



Cuenta Pública 2011 e Informe de Avance de Gestión Financiera Octubre - Diciembre 2011

Tomo 1 de 16



SECRETARÍA DE ADMINISTRACIÓN Y FINANZAS
Dirección de Contabilidad

Av. México y Abasolo S/N. Teléfono y Fax 311 215 22 54 ext. 20329 C.P. 63000




PODER EJECUTIVO
NAYARIT
SECRETARIA DE ADMINISTRACIÓN Y FINANZAS

DIRECCIÓN DE CONTABILIDAD

Oficio No. SAF/172/2012

Tepic, Nay., 10 de Febrero de 2012


LIC. SALVADOR IÑIGUEZ CASTILLO
AUDITOR GENERAL DEL ÓRGANO DE
FISCALIZACIÓN SUPERIOR DEL ESTADO.
P R E S E N T E.



Por este conducto remito a Usted un ejemplar que contiene el Informe de Avance de Gestión Financiera relativo al período del 1° de Octubre al 31 de Diciembre de 2011, así como la Cuenta Pública Anual 2011.

Sin otro particular, aprovecho la ocasión para enviarle un cordial saludo.

A T E N T A M E N T E
SUFRAGIO EFECTIVO. NO REELECCIÓN
EL SECRETARIO DE ADMINISTRACIÓN Y FINANZAS


ING. GERARDO SILLER CÁRDENAS



SECRETARIA DE ADMINISTRACIÓN Y FINANZAS
Dirección de Contabilidad



**PODER EJECUTIVO
NAYARIT**

CUENTA PÚBLICA 2011

E

INFORME DE AVANCE DE GESTIÓN FINANCIERA

OCTUBRE-DICIEMBRE DE 2011



PODER EJECUTIVO NAYARIT

I N D I C E

TOMO 1

GOBIERNO DEL ESTADO DE NAYARIT:

INGRESOS

EGRESOS

ESTADOS FINANCIEROS

ESTADO DE SITUACIÓN FINANCIERA AL 31 DE DICIEMBRE DE 2011

ESTADO DE ACTIVIDADES DEL 01 DE OCTUBRE AL 31 DE DICIEMBRE DE 2011

ESTADO DE ACTIVIDADES DEL 01 DE ENERO AL 31 DE DICIEMBRE DE 2011

ESTADO DE ORIGEN Y APLICACIÓN DE FONDOS DEL 01 DE OCTUBRE AL 31 DE DICIEMBRE DE 2011

ESTADO DE ORIGEN Y APLICACIÓN DE FONDOS DEL 01 DE ENERO AL 31 DE DICIEMBRE DE 2011

ESTADO DE FLUJO OPERACIONAL DEL 01 DE OCTUBRE AL 31 DE DICIEMBRE DE 2011

ESTADO DE FLUJO OPERACIONAL DEL 01 DE ENERO AL 31 DE DICIEMBRE DE 2011

ESTADO DE INGRESOS Y EGRESOS DEL 01 DE OCTUBRE AL 31 DE DICIEMBRE DE 2011

ESTADO DE INGRESOS Y EGRESOS DEL 01 DE ENERO AL 31 DE DICIEMBRE DE 2011

BALANZA DE COMPROBACIÓN DEL 01 DE OCTUBRE AL 31 DE DICIEMBRE DE 2011

DEUDA PÚBLICA

OBLIGACIONES DERIVADAS DE FIDEICOMISOS DE FINANCIAMIENTO

ESTADOS FINANCIEROS CONSOLIDADOS GENERAL

ESTADO DE SITUACIÓN FINANCIERA AL 31 DE DICIEMBRE DE 2011

ESTADO DE ACTIVIDADES DEL 01 DE OCTUBRE AL 31 DE DICIEMBRE DE 2011

ESTADO DE ACTIVIDADES DEL 01 DE ENERO AL 31 DE DICIEMBRE DE 2011

ESTADO DE ORIGEN Y APLICACIÓN DE FONDOS DEL 01 DE OCTUBRE AL 31 DE DICIEMBRE DE 2011

ESTADO DE ORIGEN Y APLICACIÓN DE FONDOS DEL 01 DE ENERO AL 31 DE DICIEMBRE DE 2011

ESTADO DE FLUJO OPERACIONAL DEL 01 DE OCTUBRE AL 31 DE DICIEMBRE DE 2011

ESTADO DE FLUJO OPERACIONAL DEL 01 DE ENERO AL 31 DE DICIEMBRE DE 2011

ESTADOS FINANCIEROS CONSOLIDADOS DE ENTIDADES PARAESTATALES

ESTADO DE SITUACIÓN FINANCIERA AL 31 DE DICIEMBRE DE 2011

ESTADO DE ACTIVIDADES DEL 01 DE OCTUBRE AL 31 DE DICIEMBRE DE 2011

ESTADO DE ACTIVIDADES DEL 01 DE ENERO AL 31 DE DICIEMBRE DE 2011

ESTADO DE ORIGEN Y APLICACIÓN DE FONDOS DEL 01 DE OCTUBRE AL 31 DE DICIEMBRE DE 2011

ESTADO DE ORIGEN Y APLICACIÓN DE FONDOS DEL 01 DE ENERO AL 31 DE DICIEMBRE DE 2011

ESTADO DE FLUJO OPERACIONAL DEL 01 DE OCTUBRE AL 31 DE DICIEMBRE DE 2011

ESTADO DE FLUJO OPERACIONAL DEL 01 DE ENERO AL 31 DE DICIEMBRE DE 2011

NOTAS A LOS ESTADOS FINANCIEROS



PODER EJECUTIVO NAYARIT

TOMO 2

RELACIÓN DE INFORMACIÓN DE ENTIDADES PARAESTATALES:

- 001 CONSEJO ESTATAL PARA LA CULTURA Y LAS ARTES DE NAYARIT
- 002 INSTITUTO DE CAPACITACIÓN PARA EL TRABAJO DEL ESTADO DE NAYARIT
- 003 COLEGIO DE ESTUDIOS CIENTÍFICOS Y TECNOLÓGICOS DEL ESTADO DE NAYARIT

TOMO 3

- 004 COLEGIO DE EDUCACIÓN PROFESIONAL TÉCNICA DEL ESTADO DE NAYARIT
- 005 UNIVERSIDAD TECNOLÓGICA DE NAYARIT
- 006 FIDEICOMISO DEL FONDO MIXTO PARA LA CIENCIA Y LA TECNOLOGÍA
- 007 CONSEJO ESTATAL DE CIENCIA Y TECNOLOGÍA DEL ESTADO DE NAYARIT
- 008 COMITÉ DE PLANEACIÓN PARA EL DESARROLLO DEL ESTADO DE NAYARIT

TOMO 4

- 010 COMISIÓN PARA LA RECUPERACIÓN DE LA CARTERA VENCIDA RURAL DEL ESTADO DE NAYARIT
- 011 INSTITUTO PROMOTOR DE VIVIENDA DEL ESTADO DE NAYARIT
- 012 SISTEMA PARA EL DESARROLLO INTEGRAL DE LA FAMILIA (1 DE 2)

TOMO 5

- 012 SISTEMA PARA EL DESARROLLO INTEGRAL DE LA FAMILIA (2 DE 2)
- 014 PATRONATO DEL TEATRO DEL PUEBLO
- 015 CONSEJO ESTATAL CONTRA LAS ADICCIONES
- 016 COMISIÓN ESTATAL DE CONCILIACIÓN Y ARBITRAJE MÉDICO PARA EL ESTADO DE NAYARIT
- 017 INSTITUTO DE CULTURA FÍSICA Y DEPORTE PARA EL ESTADO DE NAYARIT

TOMO 6

- 018 FIDEICOMISO FONDO ESTATAL DE SEGURIDAD PÚBLICA
- 019 COMISIÓN ESTATAL DE AGUA POTABLE Y ALCANTARILLADO
- 020 INSTITUTO NAYARITA DE EDUCACIÓN PARA ADULTOS

TOMO 7

- 021 INSTITUTO ESTATAL DE EDUCACIÓN NORMAL DE NAYARIT
- 022 SERVICIOS DE SALUD DE NAYARIT (1 DE 4)

TOMO 8

- 022 SERVICIOS DE SALUD DE NAYARIT (2 DE 4)

TOMO 9

- 022 SERVICIOS DE SALUD DE NAYARIT (3 DE 4)



PODER EJECUTIVO NAYARIT

TOMO10

022 SERVICIOS DE SALUD DE NAYARIT (4 DE 4)

TOMO 11

023 FIDEICOMISO DE PROMOCIÓN TURÍSTICA
024 UNIVERSIDAD TECNOLÓGICA DE LA COSTA
025 SERVICIOS DE EDUCACIÓN PÚBLICA DEL ESTADO DE NAYARIT
026 UNIVERSIDAD PEDAGÓGICA NACIONAL
027 FONDO DE FOMENTO INDUSTRIAL DEL ESTADO DE NAYARIT
028 FONDO DE INVERSIÓN Y REINVERSIÓN PARA LA CREACIÓN Y APOYO DE EMPRESAS SOCIALES DEL ESTADO DE NAYARIT

TOMO 12

031 ESCUELA NORMAL SUPERIOR DE NAYARIT
032 PATRONATO PARA ADMINISTRAR EL IMPUESTO ESPECIAL DESTINADO A LA UNIVERSIDAD AUTÓNOMA DE NAYARIT
034 DIRECCIÓN GENERAL DEL FONDO DE PENSIONES
035 FIDEICOMISO PARA EL DESARROLLO DE LA REGION CENTRO-OCCIDENTE
036 FIDEICOMISO ESCUELAS DE CALIDAD DEL ESTADO DE NAYARIT
037 FONDO DE VIVIENDA MAGISTERIAL DEL ESTADO DE NAYARIT

TOMO 13

043 PROGRAMA NACIONAL DE BECAS PARA ESTUDIOS SUPERIORES (PRONABES-NAYARIT)
044 FIDEICOMISO PARA EL DESARROLLO DE LA PESCA DE ALTAMAR DEL ESTADO DE NAYARIT
045 FIDEICOMISO PARA EL DESARROLLO DE LA PESCA RIBEREÑA Y AGUAS CONT. DEL ESTADO DE NAYARIT
046 FONDO DE FOMENTO AGROPECUARIO DEL ESTADO DE NAYARIT
047 FIDEICOMISO CIUDAD INDUSTRIAL NAYARITA
048 FIDEICOMISO BAHÍA DE BANDERAS

TOMO 14

049 FONDO DE GARANTÍA PARA LA PEQUEÑA EMPRESA TURÍSTICA DEL ESTADO DE NAYARIT
051 FONDO DE FOMENTO A LAS ACTIVIDADES ECONÓMICAS Y PRODUCTIVAS EN EL ESTADO DE NAYARIT
053 CENTRAL DE MAQUINARIA CAMPESINA DE LA ZONA SUR DE NAYARIT
054 CONSEJO NAYARITA DEL CAFÉ
055 BENEFICENCIA PÚBLICA DEL ESTADO DE NAYARIT
056 FONDO DE GARANTÍA Y RECONVERSIÓN PRODUCTIVA RURAL DEL ESTADO DE NAYARIT
058 FONDO DE GARANTIA LIQUIDA Y/O DE CONTINGENCIA DEL ESTADO DE NAYARIT
062 UNIVERSIDAD TECNOLÓGICA DE BAHÍA DE BANDERAS
063 COMITÉ ESTATAL PARA EL FOMENTO Y PROTECCIÓN PECUARIA DE NAYARIT, S.C.



PODER EJECUTIVO NAYARIT

TOMO 15

- 065 INSTITUTO PARA LA MUJER NAYARITA
- 067 FIDEICOMISO EDUCATIVO A FAVOR DE LOS TRES PRIMEROS NIÑOS O NIÑAS QUE NAZCAN VIVOS Y VIABLES, AL INICIO DEL AÑO 2000.
- 073 CENTRO DE DESARROLLO ECONÓMICO EDUCATIVO DE LA MESA DE EL NAYAR
- 074 INSTITUTO NAYARITA DE LA JUVENTUD
- 076 COMISIÓN FORESTAL DE NAYARIT
- 080 INSTITUTO ESTATAL DE CAPACITACION, DESARROLLO PROFESIONAL Y FORMACION CONTINUA DEL MAGISTERIO EN EL EDO. DE NAY.
- 081 INSTITUTO MARAKAME

TOMO 16

- 083 FIDEICOMISO 012241-1 DEPORTISTAS NAYARITAS QUE OBTUVIERON MEDALLA DE ORO EN LAS OLIMPIADAS NAC. DE 2006, 2007, 2008
- 085 INSTITUTO NAYARITA PARA LA INFRAESTRUCTURA FÍSICA EDUCATIVA
- 089 UNIVERSIDAD TECNOLÓGICA DE LA SIERRA
- 091 CENTRO DE JUSTICIA FAMILIAR

ANEXOS

- INFORMES DE LOS AVANCES FÍSICOS-FINANCIEROS DE LAS OBRAS Y ACCIONES (CIERRES DE EJERCICIOS).
- UN CD QUE CONTIENE LA SIGUIENTE INFORMACIÓN:
 - CATÁLOGO DE CUENTAS AL 31 DE DICIEMBRE DE 2011
 - AUXILIARES CONTABLES AL 31 DE DICIEMBRE DE 2011
 - BASES DE DATOS DE ENTIDADES PARAESTATALES



Tepic, Nay., Febrero 10 de 2012.

PODER EJECUTIVO NAYARIT

**LIC. SALVADOR IÑIGUEZ CASTILLO
AUDITOR GENERAL DEL ÓRGANO DE FISCALIZACIÓN
SUPERIOR DEL ESTADO DE NAYARIT.
P R E S E N T E**

Con fundamento en los Artículos 47 fracción XXVI, 69 fracción V inciso A y 121 de la Constitución Política del Estado Libre y Soberano de Nayarit y lo establecido en los Artículos 34 y 38 de la Ley del Órgano de Fiscalización Superior del Estado, me permito someter a su consideración, la Cuenta Pública del Ejercicio 2011 así como el Informe de Avance de Gestión Financiera correspondiente al trimestre Octubre – Diciembre de 2011.

En ejercicio a la obligación establecida en nuestra Constitución y para efecto de que ese Órgano de Fiscalización pueda realizar el desglose y comprobación de la política de Ingresos y Gasto Público, adjunto a la presente iniciativa, los Estados Financieros y el soporte respectivo, mediante los cuales se precisa tanto el Origen como la Aplicación de Fondos, conforme a la siguiente:

EXPOSICIÓN DE MOTIVOS

Para financiar el Gasto Público de los diferentes programas y sectores que se consideran prioritarios para el Desarrollo Integral de nuestro Estado, durante el cuarto trimestre se percibieron recursos por la cantidad de \$ 4,003,060,926.00 (cuatro mil tres millones sesenta mil novecientos veintiseis pesos 00/100 m. n.), que se muestran a continuación:



**PODER EJECUTIVO
NAYARIT**

INGRESOS

CONCEPTO	PARCIAL	OCT - DIC	%
ESTATALES		\$ 248,199,417.23	6.20%
Impuestos	\$ 83,704,737.77		
Derechos	28,925,129.77		
Productos de Tipo Corriente	1,818,931.40		
Aprovechamientos de Tipo Corriente	133,750,618.29		
FEDERALES		3,754,861,508.77	93.80%
Participaciones	\$ 1,255,372,665.05		
Aportaciones	1,497,733,880.41		
Convenios	1,001,754,963.31		
TOTAL		\$ 4,003,060,926.00	100.00%

El propósito central de la política de ingresos consiste en fortalecer la capacidad financiera del gobierno para garantizar el cumplimiento de los objetivos estratégicos y líneas de acción contenidos en el Plan Estatal de Desarrollo 2005-2011, como instrumento rector de la planeación estatal.

En términos generales son dos las fuentes de ingresos públicos de la Hacienda Estatal: 1). Ingresos propios del Gobierno del Estado, y 2). Ingresos que provienen de la Federación.



PODER EJECUTIVO NAYARIT

Ingresos Estatales

Los ingresos propios están integrados por los impuestos que aprueba el Congreso del Estado, por los derechos que el Gobierno cobra a cambio de los servicios que presta, por los productos derivados de la explotación de bienes y recursos públicos, así como por los aprovechamientos que se reciben por concepto de multas y gastos de ejecución, de conformidad a lo establecido por la Ley de Ingresos del Estado Libre y Soberano de Nayarit para el Ejercicio Fiscal del 2011.

Dentro del grupo de Impuestos destaca la recaudación del Impuesto sobre Nóminas con una cantidad obtenida en el período de \$ 32,325,343.01 (treinta y dos millones trescientos veinticinco mil trescientos cuarenta y tres pesos 01/100 m. n.).

También sobresalen los Impuestos Adicionales para el Fomento de la Educación, Asistencia Social y 12% para la Universidad Autónoma de Nayarit, los cuales, de manera conjunta, alcanzaron la cantidad de \$ 20,216,384.93 (veinte millones doscientos dieciseis mil trescientos ochenta y cuatro pesos 93/100 m. n.).

En ese mismo grupo son relevantes el Impuesto Sobre Tenencia o Uso de Vehículos Federal a Estatal con un importe recibido en el trimestre de \$ 7,836,484.07 (siete millones ochocientos treinta y seis mil cuatrocientos ochenta y cuatro pesos 07/100 m. n.) y el Impuesto al Hospedaje por \$ 7,757,797.66 (siete millones setecientos cincuenta y siete mil setecientos noventa y siete pesos 66/100 m. n.).



PODER EJECUTIVO NAYARIT

En el rubro de Otros Impuestos sobresale el Impuesto Sobre Adquisición de Bienes Inmuebles con un importe recibido de \$ 833,202.72 (ochocientos treinta y tres mil doscientos dos pesos 72/100 m. n.) y el Impuesto Predial Urbano por la cantidad de \$ 421,530.80 (cuatrocientos veintiun mil quinientos treinta pesos 80/100 m. n.).

En el capítulo de Derechos destacan los Servicios de Tránsito y Transporte con un monto de \$ 14,277,669.48 (catorce millones doscientos setenta y siete mil seiscientos sesenta y nueve pesos 48/100 m. n.) y los Servicios Registrales con un importe obtenido en el cuarto trimestre de \$ 9,271,192.13 (nueve millones doscientos setenta y un mil ciento noventa y dos pesos 13/100 m. n.).

En el renglón de Productos resalta la obtención de Rendimientos Financieros por la colocación de recursos estatales en inversiones temporales que importan la cantidad de \$ 1,539,762.44 (un millón quinientos treinta y nueve mil setecientos sesenta y dos pesos 44/100 m. n.).

En los Ingresos por Aprovechamientos, la partida de Multas destaca con un monto aplicado a los contribuyentes de \$ 2,804,035.67 (dos millones ochocientos cuatro mil treinta y cinco pesos 47/100 m. n.).

El rubro de Aprovechamientos Diversos contiene un monto de \$ 126,878,691.53 (ciento veintiseis millones ochocientos setenta y ocho mil seiscientos noventa y un pesos 53/100 m. n.), cantidad que corresponde a otros ingresos percibidos por el Estado derivados de reembolsos por concepto de Saneamiento del Fondo de Pensiones realizado con recursos federales del FAFEF (Fondo de Aportaciones para el Fortalecimiento de las Entidades Federativas).



PODER EJECUTIVO NAYARIT

Ingresos Federales

La distribución de las Participaciones Federales que recibe el Estado, está regulada por la Ley de Coordinación Fiscal Federal y se determina en función de la recaudación federal participable que lleva a cabo la Secretaría de Hacienda y Crédito Público, fundamentalmente del Impuesto Sobre la Renta, el Impuesto al Valor Agregado, entre otros.

Participaciones Federales

Por concepto de Participaciones Federales se registró la cantidad de \$ 1,255,372,665.05 (un mil doscientos cincuenta y cinco millones trescientos setenta y dos mil seiscientos sesenta y cinco pesos 05/100 m. n.) con el detalle siguiente:

CONCEPTO	OCT - DIC	%
Fondo General de Participaciones	\$ 976,634,920.61	77.80%
Fondo de Fomento Municipal	96,986,197.00	7.73%
Fondo de Fiscalización	40,537,840.00	3.23%
Fondo de Compensación	27,949,798.00	2.22%
Impuesto Especial Sobre Producción y Servicios	22,098,469.00	1.76%
Incentivos Económicos	91,165,440.44	7.26%
TOTAL	\$ 1,255,372,665.05	100.00%

Incentivos por Coordinación Fiscal

Dentro del Sistema Nacional de Coordinación Fiscal, la colaboración administrativa entre los tres niveles de gobierno ha sido un elemento estratégico; un ejemplo de ello es el Convenio de



**PODER EJECUTIVO
NAYARIT**

Colaboración Administrativa en Materia Fiscal Federal, ordenamiento que establece atribuciones al Gobierno del Estado en materia de Administración Tributaria respecto a la realización de actos de fiscalización y administración de los impuestos federales coordinados.

Derivado de ese Convenio, durante este período correspondió al Estado por concepto de incentivos la cantidad de \$ 91,165,440.44 (noventa y un millones ciento sesenta y cinco mil cuatrocientos cuarenta pesos 44/100 m. n.), integrados de la siguiente forma:

CONCEPTO	OCT - DIC	%
Incentivos Económicos del Impuesto Sobre Automóviles Nuevos	\$ 634,387.73	0.70%
Fondo de Compensación ISAN	1,877,030.00	2.06%
Fiscalización Concurrente	3,011,590.00	3.30%
Régimen Pequeños Contribuyentes	15,255.00	0.02%
Impuesto Sobre la Renta	95,091.00	0.10%
Régimen Intermedio	1,081,276.89	1.19%
Enajenaciones de Bienes	4,027,519.62	4.42%
Régimen de Pequeños Contribuyentes	10,236,032.00	11.23%
Impuesto Empresarial a Tasa Unica	52,486.00	0.06%
IEPS por Gasolina y Diesel	58,524,144.00	64.20%
Impuesto Sobre Tenencia o Uso de Vehículos	2,076,376.57	2.28%
Impuesto Sobre Automóviles Nuevos	2,185,113.27	2.40%
Actualización	83,864.00	0.09%
Recargos, Parcialidad y Mora	1,398,472.68	1.53%
Multas	780,143.68	0.85%
Gastos de Ejecución	79,888.72	0.09%
Derechos por el uso, goce, aprovechamientos o explotación de bienes	1,988,055.81	2.18%
Accesorios	177,646.24	0.19%
ZOFEMAT (Vigilancia, Administración, Mantenimiento, Preservación)	2,841,067.23	3.11%
TOTAL	\$ 91,165,440.44	100.00%



PODER EJECUTIVO NAYARIT

Aportaciones Federales para Entidades Federativas y Municipios (Ramo 33)

Las Aportaciones Federales para Entidades Federativas y Municipios a que hace referencia el Capítulo V de la Ley de Coordinación Fiscal Federal en vigor, por su cuantía, constituyen uno de los ejes centrales de transferencia de recursos federales a las entidades federativas y sus municipios, en virtud de la descentralización de funciones realizada por el Gobierno Federal a los Estados para ofrecer los servicios de educación básica, normal, tecnológica y de adultos; servicios de salud; construcción de infraestructura social en zonas marginadas; saneamiento financiero y sistemas de seguridad municipales; asistencia social; inversión en infraestructura educativa básica y superior; así como para la coordinación intergubernamental en materia de seguridad pública.

Es importante mencionar que a partir del Ejercicio 2007 se incorporó en este Ramo, el Fondo de Aportaciones para el Fortalecimiento de las Entidades Federativas (FAFEF), cuyos recursos tienen por objeto fortalecer los presupuestos de los Estados y sus regiones, debiendo destinarlos a la inversión en infraestructura física; saneamiento financiero y apoyo a los sistemas de pensiones; modernización de los registros públicos de la propiedad, del comercio y sistemas de recaudación locales; fortalecimiento de los proyectos de investigación científica y desarrollo tecnológico así como de los sistemas de protección civil; apoyar a la educación pública y a los fondos constituidos relacionados con proyectos de infraestructura concesionada o en los que se combinen recursos públicos y privados.

La Secretaría de Hacienda y Crédito Público, el día 27 de Diciembre de 2010 publicó en el Diario Oficial de la Federación el Acuerdo por el que se dan a conocer a los Gobiernos de las Entidades



**PODER EJECUTIVO
NAYARIT**

Federativas, la distribución y calendarización para la ministración durante el Ejercicio Fiscal de 2011, de los recursos correspondientes al Ramo 33.

Estas Aportaciones Federales, en el cuarto trimestre importan \$ 1,497,733,880.41 (un mil cuatrocientos noventa y siete millones setecientos treinta y tres mil ochocientos ochenta pesos 41/100 m. n.), con el detalle siguiente:

CONCEPTO	OCT - DIC	%
Fondo de Aportaciones para la Educación Básica y Normal	\$ 926,573,158.13	61.86%
Fondo de Aportaciones para los Servicios de Salud	283,343,637.59	18.92%
Fondo de Aportaciones para la Infraestructura Social	39,768,844.65	2.66%
Fondo de Aportaciones para el Fortalecimiento de los Municipios	114,508,516.48	7.64%
Fondo de Aportaciones Múltiples	17,600,712.04	1.18%
Fondo de Aportaciones para la Educación Tecnológica y de Adultos	24,927,156.27	1.66%
Fondo de Aportaciones para la Seguridad Pública	13,628,162.13	0.91%
Fondo de Aportaciones para el Fortalecimiento de las Entidades Federativas	77,383,693.12	5.17%
TOTAL	\$ 1,497,733,880.41	100.00%

Convenios

Durante el cuarto trimestre del Ejercicio Fiscal 2011 se obtuvieron ingresos de origen federal y rendimientos financieros por una cantidad de \$ 1,001,754,963.31 (un mil un millones setecientos cincuenta y cuatro mil novecientos sesenta y tres pesos 31/100 m. n.), para ser invertidos en diversos programas y acciones en beneficio de la entidad, cuyo desglose se muestra a continuación:



**PODER EJECUTIVO
NAYARIT**

CONCEPTO	OCT - DIC	%
Fondo Regional	\$ 166,456,240.56	16.62%
Fondo Metropolitano Tepic	21,070,117.08	2.10%
Fondo Metropolitano Vallarta	3,500,000.00	0.35%
Fondo de Pavimentación y Espacios Deportivos	7,314,234.20	0.73%
Convenio APAZU	223,774.10	0.02%
Convenio PROSSAPYS	549,331.00	0.06%
Convenio Fondo Concursable	26,879,966.92	2.68%
Convenio Agua Limpia	51,392.00	0.01%
Convenio SUBSEMUN	17,524,477.43	1.75%
Convenio Adhesión Mando Policial	40,000,000.00	3.99%
FOPREDEN - Atlas de Riesgo	1,400,000.00	0.14%
CDI (Comisión para el Desarrollo de los Pueblos Indígenas)	35,840,738.17	3.58%
Programa de Atención a Desastres Naturales Sector Agropecuario y Pesquero	10,251,000.00	1.02%
Deporte	10,175,990.96	1.02%
Fideicomiso del Sistema de Protección Social	92,593.15	0.01%
Seguro Popular 2011	85,870,039.11	8.57%
Programa Oportunidades	3,133,492.00	0.31%
Programa Seguro Médico para una Nueva Generación	1,700,081.78	0.17%
Convenio AFASPE	459,003.31	0.05%
Convenio Caravanas de la Salud	4,250,994.16	0.42%
Convenio P. E.F. (Presupuesto de Egresos de la Federación)	25,036,658.00	2.50%
Convenio SISCALIDAD	300,000.00	0.03%
Convenio CENDIS	28,000,000.00	2.80%
Fondo de Inversión en Infraestructura Educativa Superior	22,499,350.00	2.25%
Fondo de Apoyos a Bachilleratos	9,284,852.22	0.93%
Apoyo Financiero Extraordinario No Regularizable	85,000,000.00	8.49%
Protección al Medio Ambiente	3,720,000.00	0.37%
FEIEF	87,663,940.31	8.75%
Fondo para la Accesibilidad en Transporte Público para Personas con Discapacidad	6,207,689.00	0.62%
Universidad Autónoma de Nayarit	251,968,151.00	25.15%
PROFIS	959,892.00	0.10%
ICATEM	6,614,213.99	0.66%
CECYTEM	19,758,568.00	1.97%
SEP - Mesa del Nayar	775,571.00	0.08%
Apoyo Financiero Extraordinario No Regularizable / CONALEP	3,644,431.11	0.36%
COBACH (Colegio de Bachilleres)	8,182,291.00	0.82%
Cuota Fuero Federal (Socorro de Ley)	3,856,450.00	0.39%
Intereses de Recursos FONREGIÓN	1,189,689.28	0.12%
Intereses de Recursos FIEF	42,471.63	0.00%
Intereses de Recursos Fondo Metropolitano	12,252.61	0.00%
Intereses de Programas Regionales	16,940.49	0.00%
Intereses de Infraestructura Carretera	353.47	0.00%
Intereses de Convenio APAZU	866.00	0.00%
Intereses de PROSSAPYS	866.15	0.00%
Intereses de Recursos de Fondo Concursable	30,181.94	0.00%
Intereses de Recursos para Deporte	(301,835.90)	-0.03%
Intereses de Recursos Sector Salud	24,273.87	0.00%
Intereses de Recursos para Educación Básica	124,160.07	0.01%
Intereses de Recursos para Educación Superior	18,827.87	0.00%
Intereses de Recursos para Seguridad Pública Municipal	2,701.48	0.00%
Intereses de Recursos para Cultura y Artes	17.65	0.00%
Intereses de Recursos Sector Turismo	86,093.87	0.01%
Intereses de Recursos para Protección al Medio Ambiente	2,320.47	0.00%
Intereses de Recursos provenientes de Gobernación	1,373.81	0.00%
Intereses de Recursos CDI (Comisión para el Desarrollo de los Pueblos Indígenas)	19,599.59	0.00%
Intereses de Recursos para Programas de Agua	156.21	0.00%
Intereses de Recursos PROFIS (Programa para la Fiscalización del Gasto Federalizado)	168.07	0.00%
Intereses de Recursos FEIEF (Fondo de Estabilización de los Ingresos de las Entidades Federativas)	25,676.34	0.00%
Intereses de Recursos provenientes de la Secretaría de Economía	1,575.76	0.00%
Intereses de Recursos para Educación Media Superior	37,453.01	0.00%
Intereses de Recursos para Infraestructura Educativa	51,125.63	0.01%
Intereses de Recursos para Seguridad Pública	7,429.12	0.00%
Intereses de Recursos para Desastres Naturales	105,921.25	0.01%
Intereses de Recursos para Educación Inicial	22,737.23	0.00%
Intereses de Recursos provenientes de SAGARPA	627.81	0.00%
Intereses de Recursos FIES (Fideicomiso para la Infraestructura en los Estados)	2,428.41	0.00%
Intereses de Recursos por Apoyos Financieros	1,442.82	0.00%
Intereses de Recursos para Educación para el Trabajo	4,230.91	0.00%
Intereses de Accesibilidad en Transporte Público para Personas con Discapacidad	4,147.71	0.00%
Intereses de Recursos para Municipios	3,165.32	0.00%
TOTAL	\$ 1,001,754,963.31	100.00%



PODER EJECUTIVO NAYARIT

En el cuadro anterior destaca en primer término la cantidad de \$ 251,968,151.00 (doscientos cincuenta y un millones novecientos sesenta y ocho mil ciento cincuenta y un pesos 00/100 m. n.).

Dicha cantidad corresponde a las asignaciones realizadas por la Secretaría de Educación Pública a la Universidad Autónoma de Nayarit en el cuarto trimestre de 2011 por concepto de Subsidio Ordinario para gasto corriente de esta Institución de Educación Superior.

En segunda posición se reflejan ingresos radicados por el Gobierno Federal provenientes del Fondo Regional por un importe de \$ 166,456,240.56 (ciento sesenta y seis millones cuatrocientos cincuenta y seis mil doscientos cuarenta pesos 56/100 m. n.),

En tercer lugar figura el importe de \$ 87,663,940.31 (ochenta y siete millones seiscientos sesenta y tres mil novecientos cuarenta pesos 31/100 m. n.) correspondiente a recursos radicados por el Gobierno Federal relativos al Fondo de Estabilización de los Ingresos de las Entidades Federativas (FEIEF).

Así mismo, resalta un monto de \$ 85,870,039.11 (ochenta y cinco millones ochocientos setenta mil treinta y nueve pesos 11/100 m. n.) referente a las remesas recibidas para el Sistema de Protección Social en Salud (Seguro Popular).



**PODER EJECUTIVO
NAYARIT**

FINANCIAMIENTOS OBTENIDOS EN 2011

En el trimestre Enero – Marzo se tuvo la recepción de recursos por un monto de \$ 1,250,000,000.00 (un mil doscientos cincuenta millones de pesos 00/100 m. n.) derivados del Contrato de Apertura de Crédito Simple celebrado con Santander, S. A., Banorte, S. A., y Banamex, S. A., de fecha 27 de Enero de 2011, para ser destinado en Obra Pública Productiva.

En el trimestre Abril – Junio se recibieron recursos por un monto global de \$ 448,768,000.00 (cuatrocientos cuarenta y ocho millones setecientos sesenta y ocho mil pesos 00/100 m. n.) derivados de los Contratos de Apertura de Crédito Simple celebrados con BBVA Bancomer, S. A. y Banco Interacciones, S. A. para ser destinados en Obra Pública Productiva.

Durante el trimestre Julio – Septiembre se recibió la cantidad de \$ 300,000,000.00 (trescientos millones de pesos 00/100 m. n.), importe que corresponde a un Financiamiento obtenido por el Gobierno del Estado derivado del Contrato de Apertura de Crédito Simple celebrado con BANSI, S. A., para ser destinado en Inversión Pública Productiva, es decir, para cubrir el costo de construcción, ampliación, rehabilitación o adquisición, de obras y servicios públicos relacionados con el “Nuevo Trazo Carretero La Cruz de Huanacaxtle – Punta Mita”.

De acuerdo con lo anterior, en el Ejercicio Fiscal 2011 se obtuvieron Ingresos por Financiamiento por un importe total de \$ 1,998,768,000.00 (un mil novecientos noventa y ocho millones setecientos sesenta y ocho mil pesos 00/100 m. n.), monto que tuvo un efecto positivo en los Estados Financieros y Presupuestales correspondientes.



**PODER EJECUTIVO
NAYARIT**

EGRESOS

El Plan Estatal de Desarrollo 2005 – 2011, publicado en el Periódico Oficial del Estado, el 18 de Marzo de 2006, establece que el ejercicio del Gasto Público tiene como objetivo incidir en el potencial de desarrollo económico y social para lograr resultados positivos en la reducción de la pobreza y en el mejoramiento de la calidad de vida de la población, mediante la asignación eficiente de los recursos, transparencia en su aplicación y con una visión prospectiva presupuestaria.

Acorde con lo señalado por dicho Plan en materia de Rendición de Cuentas y con el objeto de que ese Órgano de Fiscalización Superior pueda apreciar la evolución financiera del Gasto Público Estatal, a continuación se presenta el presupuesto pagado en el cuarto trimestre y el acumulado en el año, clasificado de acuerdo a lo establecido en el Decreto de Presupuesto para el Ejercicio Fiscal 2011, publicado en el Periódico Oficial, Órgano del Gobierno del Estado de Nayarit, el 25 de Diciembre de 2010:

I. Clasificación por Ramo Presupuestario

El Presupuesto de Egresos es el documento rector del gasto, el cual se ejerce en base a una calendarización por cada Ramo que lo integra; habiéndose suministrado eficientemente los recursos para el cumplimiento de sus Programas como se puede observar en el siguiente cuadro:

RAMO	PRESUPUESTO ACTUAL	PAGADO		
		OCT - DIC	ACUMULADO	AVANCE
Poder Legislativo	\$ 232,551,893.00	\$ 56,850,443.00	\$ 232,551,893.00	100.00%
Poder Ejecutivo	5,735,187,688.49	1,155,833,587.53	5,441,645,717.48	94.88%
Poder Judicial	304,602,689.89	121,238,842.15	304,602,689.44	100.00%
Organismos Autónomos	236,115,513.77	(64,540,785.84)	132,615,499.17	56.17%
Municipios	1,411,687,939.11	383,560,910.97	1,411,687,939.11	100.00%
Gasto Federalizado	9,429,636,641.14	2,544,197,944.46	9,429,424,569.12	100.00%
TOTAL	\$ 17,349,782,365.40	\$ 4,197,140,942.27	\$ 16,952,528,307.32	97.71%



**PODER EJECUTIVO
NAYARIT**

Es necesario precisar que el Presupuesto Anual reportado en el Informe de Avance de Gestión Financiera anterior por un importe de \$ 15,596,503,725.94 (quince mil quinientos noventa y seis millones quinientos tres mil setecientos veinticinco pesos 94/100 m. n.), en el cuarto trimestre de 2011 sufrió una ampliación neta de \$ 1,753,278,639.46 (un mil setecientos cincuenta y tres millones doscientos setenta y ocho mil seiscientos treinta y nueve pesos 46/100 m. n.) para alcanzar un Presupuesto Actual de \$ 17,349,782,365.40 (diecisiete mil trescientos cuarenta y nueve millones setecientos ochenta y dos mil trescientos sesenta y cinco pesos 40/100 m. n.).

La ampliación neta mencionada se deriva de ampliaciones y reducciones al Presupuesto de Egresos, mismas que se muestran en la siguiente tabla:

Concepto		Importe
Poder Legislativo		\$ 7,185,000.00
Poder Ejecutivo		771,303,935.72
Servicios Personales	\$ 271,524,159.00	
Materiales y Suministros	43,843,149.00	
Servicios Generales	346,813,768.56	
Transferencias, Asignaciones, Subsidios y Otras ayudas	570,813,352.85	
Bienes Muebles, Inmuebles e Intangibles	2,280,388.00	
Inversión Pública	(760,966,789.26)	
Participaciones y Aportaciones	46,033,536.83	
Deuda Pública	250,962,370.74	
Poder Judicial		46,702,689.89
Organismos Autónomos		23,464,557.77
Municipios		36,975,939.11
Gasto Federalizado		867,646,516.97
Servicios Personales	\$ 34,915,457.53	
Servicios Generales	1,205.66	
Transferencias, Asignaciones, Subsidios y Otras ayudas	3,644,431.11	
Inversión Pública	36,047,719.52	
Participaciones y Aportaciones	925,476,289.91	
Deuda Pública	(132,438,586.76)	
Ampliación neta		\$ 1,753,278,639.46



PODER EJECUTIVO NAYARIT

A continuación se presentan los comentarios que se consideran pertinentes en torno a la ampliación neta reflejada en la tabla anterior:

PODER LEGISLATIVO

Para este Poder se otorgó ampliación por un monto de \$ 7,185,000.00 (siete millones ciento ochenta y cinco mil pesos 00/100 m. n.) cuyo destino consistió principalmente en cubrir los incrementos en el Capítulo de Servicios Personales derivados del Contrato Colectivo Laboral del 11.1 % en sueldos promedios por categoría, así como el 7% en las demás prestaciones ordinarias y extraordinarias.

En lo concerniente a los Capítulos de Materiales y Suministros, Servicios Generales y Bienes Muebles, Inmuebles e Intangibles, la ampliación obedeció al aumento en las erogaciones por concepto de bienes y servicios, tales como materiales y equipos de tecnologías, combustibles y lubricantes, servicios de fotocopiado, equipo de cómputo, así como mobiliario de oficina.

PODER EJECUTIVO

El importe de \$ 771,303,935.72 (setecientos setenta y un millones trescientos tres mil novecientos treinta y cinco pesos 72/100 m. n.) que se amplió para este Poder se efectuó para hacer frente a los gastos que se exponen en los siguientes párrafos.

En materia de Servicios Personales se tuvieron incrementos en las remuneraciones en razón de la necesidad de erogar recursos adicionales originados por las relaciones contractuales con los trabajadores al servicio del Estado y debido al aumento de plazas del personal de base.



PODER EJECUTIVO NAYARIT

Las ampliaciones a los Capítulos de Materiales y Suministros y Servicios Generales se destinaron básicamente a la adquisición de insumos, papelería, consumibles de equipo de cómputo, operativos en materia de seguridad pública, entre otros.

También influyó en dichos capítulos el incremento que hubo en los precios de los combustibles, tal es el caso de la gasolina que es un gasto indispensable requerido por la flota de patrullas de la Procuraduría General de Justicia, así como para la operatividad de personal de campo que se dedica a labores de supervisión y vigilancia de los diversos programas emprendidos por el Gobierno del Estado a fin de dar cumplimiento a las obras y acciones que demanda la ciudadanía.

En lo concerniente al Capítulo de Transferencias, Asignaciones, Subsidios y Otras Ayudas se aprecia un importante incremento que tuvo como origen, por una parte, los apoyos económicos que otorga el Gobierno del Estado a los sectores de la población en condiciones de vulnerabilidad y por otro lado, las ampliaciones que requirieron los Organismos Descentralizados.

Al respecto, a los Servicios de Salud de Nayarit se le otorgaron recursos adicionales en apego a la regularización de plazas homologadas, en tanto que al Instituto Nayarita de Cultura Física y Deporte se le asignaron aumentos para sufragar los gastos relacionados con la Olimpiada Nacional 2011, otorgamiento de estímulos a deportistas y entrenadores, así como para cubrir las erogaciones por concepto de medallas de oro, plata y bronce.

Así mismo, se dio ampliación al presupuesto del Consejo de Ciencia y Tecnología del Estado con motivo de la aplicación de recursos en el Museo Interactivo de Ciencias e Innovación de Nayarit en la Ciudad del Conocimiento, sobresaliendo también los incrementos otorgados a la Comisión Estatal de



PODER EJECUTIVO NAYARIT

Agua Potable y Alcantarillado y al Consejo Estatal para la Cultura y las Artes para sufragar el aumento en el gasto de Servicios Personales derivado de las negociaciones del Contrato Laboral.

De manera importante destaca en este Capítulo, la ampliación de \$ 310,500,000.00 (trescientos diez millones quinientos mil pesos 00/100 m. n.) destinados al Fideicomiso del Tramo Carretero La Cruz de Huanacastle- Punta de Mita, mismos que cubrirán los costos de construcción, ampliación, rehabilitación o adquisición de obras y servicios.

PODER JUDICIAL

La ampliación considerada para este Poder ascendió a la cantidad de \$ 46,702,689.89 (cuarenta y seis millones setecientos dos mil seiscientos ochenta y nueve pesos 89/100 m. n.), misma que se realizó fundamentalmente al Capítulo de Servicios Personales en virtud del 7% de incremento promedio en salarios y prestaciones, así como a la aplicación de recursos para el mantenimiento preventivo y correctivo de los juzgados distribuidos en todo el Estado, áreas administrativas y suministro de mobiliario.

ORGANISMOS AUTÓNOMOS

La ampliación otorgada en este apartado se realizó prácticamente al presupuesto del Tribunal de Justicia Administrativa para cubrir erogaciones de los diferentes capítulos de gasto a fin de continuar con la operatividad de este organismo en materia de atención de casos relacionados con la impartición de justicia administrativa a la ciudadanía.



**PODER EJECUTIVO
NAYARIT**

MUNICIPIOS

Los recursos adicionales para los Municipios se debieron a mayores participaciones otorgadas con respecto a las presupuestadas originalmente.

II. Clasificación Económica

En la siguiente tabla se detalla el Resumen del Gasto Neto Total, en Clasificación Económica, al cierre del cuarto trimestre de 2011:

EGRESOS	OCT - DIC	ACUMULADO
EGRESOS TOTALES	4,197,140,942.27	16,952,528,307.32
Egresos Netos	4,197,140,942.27	16,952,528,307.32
GASTO PROGRAMABLE	1,139,620,687.40	5,714,003,839.56
Gasto Corriente	1,333,874,723.76	5,324,176,746.27
Servicios Personales	728,644,951.76	2,188,951,107.46
Materiales y Suministros	47,608,080.47	150,148,531.34
Servicios Generales	102,885,963.44	658,315,125.54
Transferencias, Asignaciones, Subsidios y Otras Ayudas	454,735,728.09	2,326,761,981.93
Gasto de Capital	(194,254,036.36)	389,827,093.29
Bienes Muebles, Inmuebles e Intangibles	1,506,149.89	8,230,128.92
Inversión Pública	(195,760,186.25)	380,596,964.37
Inversiones Financieras y Otras Provisiones	-	1,000,000.00
GASTO NO PROGRAMABLE	3,057,520,254.87	11,238,524,467.76
Participaciones y Aportaciones	330,772,313.90	1,467,589,095.74
Deuda Pública	182,549,996.51	341,510,802.90
Gasto Federalizado	2,544,197,944.46	9,429,424,569.12

Para un mejor análisis del gasto público, a continuación se presenta un cuadro de acuerdo a su naturaleza de aplicación:



**PODER EJECUTIVO
NAYARIT**

III. Clasificación por Objeto

CONCEPTO	PRESUPUESTO ACTUAL	PAGADO		
		OCT - DIC	ACUMULADO	AVANCE
Poder Legislativo	\$ 232,551,893.00	\$ 56,850,443.00	\$ 232,551,893.00	100.00%
Poder Ejecutivo	5,735,187,688.49	1,155,833,587.53	5,441,645,717.48	94.88%
Servicios Personales	2,177,498,643.81	728,644,951.76	2,188,951,107.46	100.53%
Materiales y Suministros	153,117,956.27	47,608,080.47	150,148,531.34	98.06%
Servicios Generales	615,094,947.06	102,885,963.44	658,315,125.54	107.03%
Transferencias, Asignaciones, Subsidios y Otras Ayudas	1,748,045,651.78	341,187,228.78	1,656,991,900.32	94.79%
Bienes Muebles, Inmuebles e Intangibles	8,235,908.00	1,506,149.89	8,230,128.92	99.93%
Inversión Pública	561,120,810.74	(195,760,186.25)	380,596,964.37	67.83%
Inversiones Financieras y Otras Provisiones	1,000,000.00	-	1,000,000.00	100.00%
Participaciones y Aportaciones	165,883,536.83	(52,788,597.07)	55,901,156.63	33.70%
Deuda Pública	305,190,234.00	182,549,996.51	341,510,802.90	111.90%
Poder Judicial	304,602,689.89	121,238,842.15	304,602,689.44	100.00%
Organismos Autónomos	236,115,513.77	(64,540,785.84)	132,615,499.17	56.17%
Municipios	1,411,687,939.11	383,560,910.97	1,411,687,939.11	100.00%
Gasto Federalizado	9,429,636,641.14	2,544,197,944.46	9,429,424,569.12	100.00%
Servicios Personales	76,252,865.53	34,915,457.53	76,252,865.53	100.00%
Servicios Generales	40,805.66	2,510.28	40,805.66	100.00%
Transferencias, Asignaciones, Subsidios y Otras Ayudas	5,114,271.11	3,644,431.11	5,114,271.11	100.00%
Inversión Pública	151,219,100.30	121,051,799.16	151,219,100.84	100.00%
Participaciones y Aportaciones	9,078,953,185.30	2,418,320,004.11	9,078,741,112.74	100.00%
Deuda Pública	118,056,413.24	(33,736,257.73)	118,056,413.24	100.00%
TOTAL	\$ 17,349,782,365.40	\$ 4,197,140,942.27	\$ 16,952,528,307.32	97.71%

Dentro del Capítulo de Participaciones y Aportaciones del Gasto Federalizado es importante señalar que en esta agrupación se encuentran los importes que se transfieren a cada uno de los Ayuntamientos por los recursos que les corresponden del Ramo 33 y de ZOFEMAT.

Las características de los Fondos del Ramo 33 a favor de los Municipios, se describen a continuación:



PODER EJECUTIVO NAYARIT

Los recursos del Fondo de Aportaciones para la Infraestructura Social Municipal (FISM) son distribuidos entre las Entidades Federativas considerando criterios de pobreza extrema para ser utilizados por los Ayuntamientos en la ejecución de obras básicas de agua potable, alcantarillado, drenaje y letrinas, urbanización municipal, electrificación rural y de colonias pobres, infraestructura básica de salud, infraestructura básica educativa, mejoramiento de vivienda, caminos rurales e infraestructura productiva rural.

El Fondo de Aportaciones para el Fortalecimiento de los Municipios (FORTAMUN) destina recursos para la satisfacción de diversos requerimientos de los Ayuntamientos, dando prioridad a sus obligaciones financieras y a la atención de necesidades vinculadas directamente a la seguridad pública de sus habitantes.

La integración de las Participaciones a los Municipios dentro del Gasto Federalizado, por el período que abarca este Informe, es la siguiente:

Fondo de Aportaciones para la Infraestructura Social Municipal	\$ 34,877,265.14
Fondo de Aportaciones para el Fortalecimiento de los Municipios	116,234,020.46
ZOFEMAT (Zona Federal Marítima – Terrestre)	<u>4,323,543.00</u>
Total:	<u>\$ 155,434,828.60</u>



**PODER EJECUTIVO
NAYARIT**

IV. Orientación de la Inversión Pública

En la siguiente tabla se detallan las partidas que corresponden a las Obras y Acciones que integran la Inversión Pública pagada en el trimestre Octubre - Diciembre y el acumulado en el año:

CONCEPTO	PAGADO	
	OCT - DIC	ACUMULADO
PODER EJECUTIVO		
Mantenimiento de escuelas y gastos de operación	\$ 1,216,366.98	\$ 4,724,809.00
Programa de agua potable, alcantarillado y saneamiento en el estado	(464,766.00)	3,783,790.11
Infraestructura social de agua potable, alcantarillado y saneamiento	100,177.43	11,590,017.25
Obras de urbanización	(49,203,967.49)	124,078,141.49
Programa de señalización	76,649.29	949,238.22
Programas PROCOP (Convenios sociales)	35,096.48	4,383,674.82
Conservación rutinaria	382,226.06	2,722,461.11
Conservación y mantenimiento de infraestructura carretera	(733,003.78)	77,454,775.41
Infraestructura económica carretera	(6,230,735.26)	7,824,925.86
Mantenimiento de edificios públicos	(2,083,481.22)	11,280,055.34
Obras de infraestructura deportiva	(116,626,136.20)	39,467,167.42
Estudios y proyectos y seguimiento de la inversión	56,503.55	1,062,948.71
Unidad de Desarrollo Administrativo	254,562.30	1,007,453.72
Estudios y proyectos	(174,000.00)	144,000.00
Programa de Ampliación de Cobertura	(374,180.00)	3,100,664.05
Feria Nacional de la Mexicanidad 2011	(6,671,026.59)	37,313,612.64
Promoción Turística y Nayarit Hospitalario	(134,803.53)	2,649,613.39
Desarrollo de la cultura turística y mejora regulatoria	460,856.40	787,798.89
Fomento y promoción de actividades pecuarias, pesqueras, acuícolas y forestales	(3,592,389.39)	21,908,867.07
Programa de Desarrollo Forestal	233,170.82	1,854,721.46
Cadenas productivas	(495,163.99)	1,017,774.38
Infraestructura económica y equipamiento para el sector agropecuario	(10,000,000.00)	10,000,000.00
Acciones de fomento	(1,512,202.71)	9,528,385.47
Programa de ordenamiento ecológico	(253,321.64)	402,260.94
Programa de Desarrollo Institucional Ambiental (PDIA)	(136,095.94)	343,964.08
Fomento y promoción para el sector industrial	109,478.18	915,843.54
Impulso a las políticas públicas con perspectivas de género	0.00	300,000.00
SUMA:	\$(195,760,186.25)	\$ 380,596,964.37
GASTO FEDERALIZADO		
Equipamiento de infraestructura hospitalaria	\$ 9,681,684.99	\$ 24,467,197.44
Infraestructura de Educación Media Superior y Superior	-	5,393,443.46
Obras de urbanización	12,878,625.30	22,866,971.07
Obras de infraestructura deportiva	97,491,488.87	97,491,488.87
Desarrollo de la cultura turística y mejora regulatoria	1,000,000.00	1,000,000.00
SUMA:	\$ 121,051,799.16	\$ 151,219,100.84
TOTAL:	\$(74,708,387.09)	\$ 531,816,065.21



**PODER EJECUTIVO
NAYARIT**

V. Distribución Porcentual

En este apartado se muestra el comportamiento del gasto del cuarto trimestre y el acumulado en el año, en donde el orden de aparición de los conceptos se basa en el importe de las erogaciones efectuadas e indicando el por ciento que representan cada una de ellas en relación al total pagado:

CONCEPTO	OCT - DIC		ACUMULADO	
	IMPORTE	%	IMPORTE	%
Gasto Federalizado	\$ 2,544,197,944.46	60.62%	\$ 9,429,424,569.12	55.62%
Poder Ejecutivo	1,155,833,587.53	27.54%	5,441,645,717.48	32.10%
Municipios	383,560,910.97	9.14%	1,411,687,939.11	8.33%
Poder Judicial	121,238,842.15	2.89%	304,602,689.44	1.80%
Poder Legislativo	56,850,443.00	1.35%	232,551,893.00	1.37%
Organismos Autónomos	(64,540,785.84)	-1.54%	132,615,499.17	0.78%
TOTAL	\$ 4,197,140,942.27	100.00%	\$ 16,952,528,307.32	100.00%

Como se puede apreciar en el cuadro anterior, el Gasto Federalizado, en términos porcentuales, representa la principal erogación que cubre el Estado con un 60.62% del total del gasto pagado en el cuarto trimestre y un 55.62% del total acumulado en el año, mismo que está constituido básicamente por la aplicación de recursos correspondientes a los Fondos de Aportaciones Federales para Entidades Federativas y Municipios (Ramo 33), de acuerdo al Capítulo V de la Ley de Coordinación Fiscal vigente, con un importe aplicado en el actual trimestre de \$ 1,539,065,873.73 (un mil quinientos treinta y nueve millones sesenta y cinco mil ochocientos setenta y tres pesos 73/100 m. n.), como se detalla en el cuadro siguiente:



**PODER EJECUTIVO
NAYARIT**

FONDOS DE APORTACIONES FEDERALES PARA ENTIDADES FEDERATIVAS Y MUNICIPIOS

CONCEPTO	PRESUPUESTO ACTUAL	PAGADO		
		OCT - DIC	ACUMULADO	AVANCE
Fondo de Aportaciones para la Educación Básica y Normal				
Servicios de Educación Pública del Estado de Nayarit (SEPEN)	\$ 3,532,640,908.99	\$ 957,991,561.66	\$ 3,532,640,908.99	100.00%
Universidad Pedagógica Nacional (UPN)	14,370,768.71	4,465,108.83	14,370,768.71	100.00%
Secretaría de Educación Básica (SEB)	321,944,741.64	(32,043,689.91)	321,732,669.67	99.93%
	\$ 3,868,956,419.34	\$ 930,412,980.58	\$ 3,868,744,347.37	99.99%
Fondo de Aportaciones para los Servicios de Salud				
Servicios de Salud de Nayarit (SSN)	\$ 980,785,289.15	\$ 283,337,167.37	\$ 980,785,289.15	100.00%
Fondo de Aportaciones para la Infraestructura Social				
Fondo de Aportaciones para la Infraestructura Social Estatal	\$ 46,408,778.56	\$ 14,461,271.01	\$ 46,408,778.56	100.00%
Fondo de Aportaciones para la Infraestructura Social Municipal	348,539,127.05	34,877,450.90	348,539,127.05	100.00%
	\$ 394,947,905.61	\$ 49,338,721.91	\$ 394,947,905.61	100.00%
Fondo de Aportaciones para el Fortalecimiento de los Municipios				
	\$ 458,028,542.00	\$ 116,234,020.46	\$ 458,028,542.00	100.00%
Fondo de Aportaciones Múltiples				
Asistencia Social	\$ 70,394,462.17	\$ 23,465,659.49	\$ 70,394,462.17	100.00%
Infraestructura Educativa Básica	89,844,618.60	14,979,852.72	89,844,618.60	100.00%
Infraestructura Educativa Superior	34,630,805.41	5,769,061.04	34,630,805.41	100.00%
	\$ 194,869,886.18	\$ 44,214,573.25	\$ 194,869,886.18	100.00%
Fondo de Aportaciones para la Educación Tecnológica y de Adultos				
Colegio de Educ. Profesional Téc. del Edo. de Nay. (CONALEP)	\$ 36,748,419.07	\$ 11,873,270.00	\$ 36,748,419.07	100.00%
Instituto Nayarita de Educación para Adultos (INEA)	43,026,679.00	13,053,471.07	43,026,679.00	100.00%
	\$ 79,775,098.07	\$ 24,926,741.07	\$ 79,775,098.07	100.00%
Fondo de Aportaciones para la Seguridad Pública				
	\$ 136,539,836.10	\$ -13,610,204.08	\$ 136,539,836.10	100.00%
Fondo de Aportaciones para el Fortalecimiento de las Entidades Federativas				
	\$ 304,016,169.96	\$ 104,211,873.17	\$ 304,016,169.96	100.00%
TOTAL	\$ 6,417,919,146.41	\$ 1,539,065,873.73	\$ 6,417,707,074.44	100.00%



**PODER EJECUTIVO
NAYARIT**

VI. Clasificación por Finalidad, Funciones y Subfunciones:

El Comportamiento del Gasto por Finalidad durante el cuarto trimestre de 2011 y el acumulado en el año, se presenta en la siguiente tabla:

FINALIDAD	PRESUPUESTO ACTUAL	PAGADO		
		OCT - DIC	ACUMULADO	AVANCE
1.- Gobierno	\$ 3,368,485,505.09	\$ 1,020,849,571.37	\$ 3,414,610,901.93	101.37%
2.- Desarrollo Social	10,256,665,665.86	2,546,067,555.98	9,948,454,943.79	97.00%
3.- Desarrollo Económico	1,083,006,478.83	69,428,604.39	947,837,590.62	87.52%
4.- Otras	2,641,624,715.62	560,795,210.53	2,641,624,870.98	100.00%
TOTAL	\$ 17,349,782,365.40	\$ 4,197,140,942.27	\$ 16,952,528,307.32	97.71%

El Plan Estatal de Desarrollo 2005 - 2011 señala que los Programas Sectoriales, Regionales y Especiales se toman de base para racionalizar la inversión pública orientada al desarrollo de sectores estratégicos mediante la concertación de esfuerzos en materia de inversión y gasto público por parte de los tres órdenes de gobierno: federal, estatal y municipal.

A continuación se presentan en forma analítica las finalidades antes señaladas, con el objeto de mostrar las funciones y subfunciones en las que fueron aplicados los recursos:



**PODER EJECUTIVO
NAYARIT**

FINALIDAD / FUNCIÓN / SUBFUNCIÓN	PRESUPUESTO ACTUAL	PAGADO		
		OCT - DIC	ACUMULADO	% AVANCE
1 GOBIERNO	3,368,485,505.09	1,020,849,571.37	3,414,610,901.93	101.37
1 LEGISLACIÓN	238,211,307.00	58,385,355.00	238,211,307.00	100.00
01 Legislar	201,964,707.00	51,823,705.00	201,964,707.00	100.00
02 Fiscalización	36,246,600.00	6,561,650.00	36,246,600.00	100.00
2 JUSTICIA	1,056,440,262.12	368,838,433.87	1,060,053,387.10	100.34
00 Servicios compartidos	116,958,172.36	35,971,394.78	120,875,675.57	103.35
01 Prisiones	118,577,334.08	38,788,455.29	118,819,552.48	100.20
02 Procuración de Justicia	493,749,874.22	166,232,711.69	493,203,277.85	99.89
03 Impartición de Justicia	313,154,881.46	124,350,918.24	313,154,881.01	100.00
04 Protección y promoción de los Derechos Humanos	14,000,000.00	3,494,953.87	14,000,000.19	100.00
3 COORDINACIÓN DE LA POLÍTICA DE GOBIERNO	463,059,265.04	111,680,283.35	474,968,032.71	102.57
00 Servicios compartidos	153,952,041.72	34,287,238.32	167,603,360.65	108.87
01 Política interior	26,774,547.65	10,475,829.46	26,750,011.18	99.91
02 Población	3,003,776.06	1,189,745.54	3,003,574.04	99.99
03 Protección civil	30,071,794.04	9,956,392.73	30,012,494.49	99.80
04 Acceso a la información pública	3,932,000.00	814,910.47	3,932,000.00	100.00
05 Fomento, regulación y vialidad del transporte	64,255,166.28	20,156,533.58	62,569,017.89	97.38
06 Planeación, presupuestación, programación, control y evaluación de las políticas públicas	8,513,063.71	2,559,592.71	8,505,556.53	99.91
07 Coordinación de las relaciones con otros niveles de gobierno	9,531,992.80	3,713,127.85	9,531,990.75	100.00
08 Fortalecimiento de las relaciones del sector político, privado y social	38,056,313.95	12,588,277.10	38,097,944.00	100.11
09 Servicios estadísticos y geográficos	6,237,792.83	1,956,906.28	6,235,670.05	99.97
10 Servicios registrales	47,099,453.80	16,944,455.58	47,095,105.72	99.99
11 Democracia y Derecho Político	71,631,322.20	-2,962,726.27	71,631,307.41	100.00
5 ASUNTOS FINANCIEROS Y HACENDARIOS	1,311,066,434.25	445,626,415.67	1,357,158,388.04	103.52
00 Servicios compartidos	144,964,833.96	37,465,293.18	158,835,437.98	109.57
01 Ingresos públicos	145,212,447.46	46,552,445.22	148,207,542.93	102.06
02 Gasto público	28,490,939.55	9,661,085.33	28,488,657.25	99.99
03 Asuntos hacendarios	18,863,375.82	7,860,439.94	18,868,883.12	100.03
04 Tesorería	12,974,467.93	3,856,718.26	12,973,618.81	99.99
05 Administración de los recursos institucionales	721,994,958.86	261,008,364.02	758,258,838.41	105.02
06 Función pública	120,113,816.13	29,792,754.99	113,122,621.26	94.18
07 Asuntos del Ejecutivo	6,965,808.24	2,175,338.13	6,918,742.59	99.32
08 Asuntos jurídicos	35,232,920.77	12,338,519.07	35,230,054.24	99.99
09 Pensiones y jubilaciones	76,252,865.53	34,915,457.53	76,253,991.45	100.00
7 ASUNTOS DE ORDEN PÚBLICO Y DE SEGURIDAD	299,708,236.68	36,319,083.48	284,219,787.08	94.83
01 Seguridad pública	299,708,236.68	36,319,083.48	284,219,787.08	94.83



**PODER EJECUTIVO
NAYARIT**

FINALIDAD / FUNCIÓN / SUBFUNCIÓN	PRESUPUESTO ACTUAL	PAGADO		
		OCT - DIC	ACUMULADO	% AVANCE
2 DESARROLLO SOCIAL	10,256,665,665.86	2,546,067,555.98	9,948,454,943.79	97.00
1 PROTECCIÓN AMBIENTAL	31,976,037.51	7,046,883.33	31,800,733.23	99.45
00 Servicios compartidos	18,868,910.30	4,100,112.74	20,716,953.88	109.79
01 Protección y conservación del medio ambiente y los recursos naturales	13,107,127.21	2,946,770.59	11,083,779.35	84.56
2 VIVIENDA Y SERVICIOS A LA COMUNIDAD	584,769,641.88	53,149,960.51	503,280,234.87	86.06
01 Urbanización	280,954,761.14	-4,535,173.54	200,922,877.77	71.51
02 Vivienda	8,132,150.00	2,891,547.44	8,132,145.79	100.00
03 Desarrollo regional	52,049,495.20	17,319,223.85	51,854,330.75	99.63
04 Suministro de agua potable, drenaje y alcantarillado	243,633,235.54	37,474,362.76	242,370,880.56	99.48
3 SALUD	1,800,052,811.57	508,594,159.43	1,798,976,914.30	99.94
00 Servicios compartidos	1,530,277,259.55	412,354,411.43	1,530,274,699.55	100.00
01 Prestación de servicios de salud a la comunidad	29,792,701.36	9,133,504.99	28,719,364.09	96.40
02 Rectoría del sistema de salud	207,734,965.82	76,094,063.25	207,734,965.82	100.00
03 Protección social en salud	32,247,884.84	11,012,179.76	32,247,884.84	100.00
4 RECREACIÓN, CULTURA Y OTRAS MANIFESTACIONES SOCIALES	363,560,792.66	48,503,189.02	319,119,915.56	87.78
01 Cultura	99,442,827.86	35,511,603.55	98,009,830.34	98.56
02 Deporte	264,117,964.80	12,991,585.47	221,110,085.22	83.72
5 EDUCACIÓN	6,674,252,726.20	1,680,854,907.25	6,528,618,042.42	97.82
00 Servicios compartidos	108,836,813.50	22,682,095.54	112,444,300.71	103.31
01 Educación Básica	4,958,105,465.26	1,385,928,789.77	4,959,587,390.19	100.03
02 Educación Media Superior	219,027,898.80	56,812,755.73	219,028,552.08	100.00
03 Educación Superior	1,257,574,768.60	174,781,824.76	1,109,202,458.11	88.20
04 Educación para Adultos	43,025,779.00	13,053,471.07	43,026,389.00	100.00
05 Apoyo en servicios educativos concurrentes	4,123,724.21	1,318,731.71	4,122,891.86	99.98
06 Otros servicios educativos y actividades inherentes	83,558,276.83	26,277,238.67	81,206,060.47	97.18
6 PROTECCIÓN SOCIAL	802,053,656.04	247,918,456.44	766,659,103.41	95.59
00 Servicios compartidos	33,031,661.76	11,715,933.58	34,081,666.35	103.18
01 Seguridad social de carácter estatal	169,686,863.93	61,684,789.10	169,686,843.28	100.00
02 Indígenas	3,958,896.72	1,660,544.22	3,958,537.80	99.99
03 Otros grupos vulnerables	11,297,454.05	3,170,072.57	11,297,448.97	100.00
04 Otras de asistencia social	580,208,145.21	168,645,101.13	543,763,972.64	93.72
05 Atención a la juventud	3,870,634.37	1,042,015.84	3,870,634.37	100.00



**PODER EJECUTIVO
NAYARIT**

FINALIDAD / FUNCIÓN / SUBFUNCIÓN	PRESUPUESTO ACTUAL	PAGADO		
		OCT - DIC	ACUMULADO	% AVANCE
3 DESARROLLO ECONÓMICO	1,083,006,478.83	69,428,604.39	947,837,590.62	87.52
1 ASUNTOS ECONÓMICOS, COMERCIALES Y LABORES EN GENERAL	116,142,655.45	36,554,116.64	115,929,533.15	99.82
00 Servicios compartidos	49,360,384.78	14,745,400.33	50,917,272.86	103.15
01 Capacitación laboral	46,739,259.29	16,850,469.64	44,452,899.68	95.11
02 Promoción del empleo	11,848,207.01	3,226,761.91	13,147,570.85	110.97
03 Micro, pequeñas y medianas empresas	4,939,371.48	859,775.25	4,507,121.88	91.25
05 Comercio exterior	3,255,432.89	871,709.51	2,904,667.88	89.23
2 AGROPECUARIA, SILVICULTURA, PESCA Y CAZA	174,205,442.86	-7,172,827.35	110,065,126.51	63.18
00 Servicios compartidos	32,734,221.52	9,638,488.38	34,815,312.42	106.36
01 Apoyos a la producción agrícola y pecuaria	120,545,565.82	-22,258,696.53	55,275,921.51	45.85
02 Apoyos a la comercialización	2,319,831.66	783,497.59	2,319,240.51	99.97
03 Apoyos a la agroindustria	4,958,002.70	1,740,384.25	4,957,177.47	99.98
04 Acuicultura y pesca	3,878,005.53	1,335,060.01	3,877,486.63	99.99
05 Hidroagrícola	1,798,015.63	549,237.48	1,797,492.19	99.97
06 Forestal	7,971,800.00	1,039,201.47	7,022,495.78	88.09
6 COMUNICACIONES	480,012,738.40	18,082,116.58	472,628,103.38	98.46
01 Carreteras	480,012,738.40	18,082,116.58	472,628,103.38	98.46
7 TURISMO	172,991,467.48	22,202,561.27	163,957,495.94	94.78
01 Turismo	172,991,467.48	22,202,561.27	163,957,495.94	94.78
8 INVESTIGACIÓN Y DESARROLLO RELACIONADOS CON ASUNTOS ECONÓMICOS	139,654,174.64	-237,362.75	85,257,331.64	61.05
01 Fomento del desarrollo científico y tecnológico	139,654,174.64	-237,362.75	85,257,331.64	61.05
4 OTRAS	2,641,624,715.62	560,795,210.53	2,641,624,870.98	100.00
1 TRANSACCIONES DE LA DEUDA PÚBLICA / COSTO FINANCIERO DE LA DEUDA	373,600,382.84	10,822,813.73	373,600,372.52	100.00
02 Bursatilización	255,543,959.28	44,559,071.46	255,543,959.28	100.00
03 Saneamiento financiero	118,056,423.56	-33,736,257.73	118,056,413.24	100.00
2 TRANSFERENCIAS, PARTICIPACIONES Y APORTACIONES ENTRE DIFERENTES NIVELES Y ÓRDENES DE GOBIERNO	2,268,024,332.78	549,972,396.80	2,268,024,498.46	100.00
01 Recursos distribuibles a municipios	2,268,024,332.78	549,972,396.80	2,268,024,498.46	100.00
TOTAL GENERAL	17,349,782,365.40	4,197,140,942.27	16,952,528,307.32	97.71

Del análisis al gasto pagado en el trimestre Octubre - Diciembre, presentado en los cuadros anteriores, se aprecia que en la función Educación perteneciente a la Finalidad "Desarrollo Social" se



PODER EJECUTIVO NAYARIT

destinaron \$ 1,680,854,907.25 (un mil seiscientos ochenta millones ochocientos cincuenta y cuatro mil novecientos siete pesos 25/100 m. n.).

Dicha cantidad representa un 40.05% del gasto total del período, lo que significa que actualmente el Estado continúa aplicando la mayor parte de su presupuesto en este renglón, con el objeto de elevar el nivel educativo de los nayaritas.

En la misma Finalidad denominada “Desarrollo Social”, encontramos que la función Salud constituye la tercera erogación más importante del trimestre al haber destinado \$ 508,594,159.43 (quinientos ocho millones quinientos noventa y cuatro mil ciento cincuenta y nueve pesos 43/100 m. n.).

El monto anterior, representa un 12.12% del total aplicado en el período y que forma parte importante de las acciones gubernamentales encaminadas a fortalecer la cobertura de Servicios de Salud en la Entidad, mediante la asignación de recursos propios para este fin y de los provenientes del Gobierno Federal para este Sector.

En la Finalidad denominada Gobierno destaca por su cuantía la Función Justicia con un monto pagado en el trimestre de \$ 368,838,433.87 (trescientos sesenta y ocho millones ochocientos treinta y ocho mil cuatrocientos treinta y tres pesos 87/100 m. n.).

Dicha cifra representa un 8.79% del total del gasto pagado del trimestre, cantidad invertida en prisiones, procuración e impartición de justicia, así como protección y promoción de los Derechos Humanos.



**PODER EJECUTIVO
NAYARIT**

Dentro de la Finalidad denominada “Otras” se encuentra la Función Transferencias, Participaciones y Aportaciones entre diferentes niveles y órdenes de Gobierno, en cuyo monto global se reportan las Transferencias realizadas a los Ayuntamientos de la Entidad por un importe de \$ 538,995,739.57 (quinientos treinta y ocho millones novecientos noventa y cinco mil setecientos treinta y nueve pesos 57/100 m. n.), que representa un 12.84% del total pagado en el trimestre, integrado por los recursos transferidos a los municipios por concepto de Participaciones Federales, Transición de Tenencia Federal a Estatal, Impuestos Municipales Coordinados, Aportaciones Federales para Entidades Federativas y Municipios (Ramo 33), FEIEF y ZOFEMAT, distribuido de la siguiente forma:

CONCEPTO	OCT - DIC	IMPORTE	%
<u>PARTICIPACIONES FEDERALES</u>		\$ 347,928,594.89	64.55%
Fondo General de Participaciones	\$ 203,893,306.21		
Fondo de Fomento Municipal	96,986,197.00		
Impuesto Especial Sobre Producción y Servicios	4,972,155.53		
Nuevas Potestades (Gasolina y Diesel)	16,332,217.40		
Fondo de Fiscalización	11,564,413.45		
Fondo de Compensación	12,564,106.65		
Impuesto Sobre Automóviles Nuevos	1,616,198.65		
<u>TRANSICIÓN DE TENENCIA FEDERAL A ESTATAL</u>		4,364,608.93	0.81%
<u>IMPUESTOS MUNICIPALES COORDINADOS</u>		2,482,255.10	0.46%
Impuesto Predial	\$ 481,498.84		
Impuesto Sobre Adquisición de Bienes Inmuebles	2,000,756.26		
<u>APORTACIONES PARA ENTIDADES Y MUNICIPIOS (RAMO 33)</u>		151,111,285.60	28.04%
Fondo de Aportaciones para la Infraestructura Social Municipal	\$ 34,877,265.14		
Fondo de Aportaciones para el Fortalecimiento de los Municipios	116,234,020.46		
<u>FEIEF</u>		28,785,452.05	5.34%
<u>ZOFEMAT (Zona Federal Marítima - Terrestre)</u>		4,323,543.00	0.80%
TOTAL		\$ 538,995,739.57	100.00%



**PODER EJECUTIVO
NAYARIT**

En el Plan Estatal de Desarrollo 2005 – 2011 quedaron conformadas las cinco regiones administrativas en las que se divide el Estado para su desarrollo, con el propósito de que, mediante el óptimo agrupamiento de los municipios, se genere un proceso de desarrollo integral, sustentable y sostenido en cada región, acentuando su crecimiento económico, autonomía regional en la toma de decisiones y la promoción de las grandes potencialidades y capacidades de cada una de ellas, como una expresión de la pluralidad social y diversidad del territorio estatal.

En el siguiente cuadro se muestra desde un enfoque regional, el panorama de las Transferencias a Municipios en el trimestre Octubre – Diciembre de 2011:

REGIÓN	MUNICIPIOS	IMPORTE	%
Región Norte	Acaponeta, Rosamorada, Ruiz, San Blas, Santiago Ixcuintla, Tecuala y Tuxpan	\$ 157,991,377.41	29.31%
Región Centro	Tepic y Xalisco	211,096,688.08	39.16%
Región Sur	Ahuacatlán, Amatlán de Cañas, Ixtlán del Río, Jala, San Pedro Lagunillas y Santa María del Oro	73,702,591.00	13.67%
Región Costa Sur	Compostela y Bahía de Banderas	60,255,176.46	11.18%
Región Sierra	Huajicori, El Nayar y La Yesca	35,949,906.62	6.67%
TOTAL:		\$ 538,995,739.57	100.00%

A continuación se presenta el desglose de las transferencias efectuadas en el trimestre a los veinte Ayuntamientos de la Entidad, por cada uno de los conceptos:



**PODER EJECUTIVO
NAYARIT**

TEPIC

CONCEPTO	OCT-DIC	IMPORTE	%
<u>PARTICIPACIONES A MUNICIPIOS</u>			
Fondo General de Participaciones	\$ 79,518,389.41		
Fondo de Fomento Municipal	37,824,616.83		
Participación en Impuesto Especial Sobre Producción y Servicios	18,396.98		
Nuevas Potestades (Gasolina y Diesel)	5,784,871.40		
Fondo de Fiscalización	4,096,115.25		
Fondo de Compensación Derivado de la Reforma Fiscal	3,646,103.75		
Participación en Impuesto Sobre Automóviles Nuevos	630,317.47		
Fondo de Estabilización de los Ingresos de las Entidades Federativas	11,173,443.93	\$ 142,692,255.02	74.73%
<u>TRANSICIÓN DE TENENCIA FEDERAL A ESTATAL</u>		3,196,258.48	1.68%
<u>APORTACIONES PARA ENTIDADES Y MUNICIPIOS (RAMO 33)</u>			
Fondo de Aportaciones para la Infraestructura Social Municipal	\$ 4,934,767.53		
Fondo de Aportaciones para el Fortalecimiento de los Municipios	40,113,278.36	45,048,045.89	23.59%
TOTAL		\$ 190,936,559.39	100.00%

ACAPONETA

CONCEPTO	OCT-DIC	IMPORTE	%
<u>PARTICIPACIONES A MUNICIPIOS</u>			
Fondo General de Participaciones	\$ 7,380,937.69		
Fondo de Fomento Municipal	3,510,900.34		
Participación en Impuesto Especial Sobre Producción y Servicios	195,902.93		
Nuevas Potestades (Gasolina y Diesel)	596,125.94		
Fondo de Fiscalización	422,101.09		
Fondo de Compensación Derivado de la Reforma Fiscal	478,692.46		
Participación en Impuesto Sobre Automóviles Nuevos	58,506.38		
Fondo de Estabilización de los Ingresos de las Entidades Federativas	1,042,476.49	\$ 13,685,643.32	70.24%
<u>TRANSICIÓN DE TENENCIA FEDERAL A ESTATAL</u>		42,689.46	0.22%
<u>IMPUESTOS MUNICIPALES COORDINADOS</u>			
Impuesto Predial	\$ 270,511.00		
Impuesto Sobre Adquisición de Bienes Inmuebles	132,361.36	402,872.36	2.07%
<u>APORTACIONES PARA ENTIDADES Y MUNICIPIOS (RAMO 33)</u>			
Fondo de Aportaciones para la Infraestructura Social Municipal	\$ 1,491,347.78		
Fondo de Aportaciones para el Fortalecimiento de los Municipios	3,860,784.61	5,352,132.39	27.47%
TOTAL		\$ 19,483,337.53	100.00%



**PODER EJECUTIVO
NAYARIT**

AMATLAN DE CANAS

CONCEPTO	OCT-DIC	IMPORTE	%
<u>PARTICIPACIONES A MUNICIPIOS</u>			
Fondo General de Participaciones	\$ 4,750,714.03		
Fondo de Fomento Municipal	2,259,778.39		
Participación en Impuesto Especial Sobre Producción y Servicios	304,295.91		
Nuevas Potestades (Gasolina y Diesel)	178,021.17		
Fondo de Fiscalización	126,052.09		
Fondo de Compensación Derivado de la Reforma Fiscal	165,846.21		
Participación en Impuesto Sobre Automóviles Nuevos	37,657.43		
Fondo de Estabilización de los Ingresos de las Entidades Federativas	652,384.24	\$ 8,474,749.47	81.69%
<u>TRANSICIÓN DE TENENCIA FEDERAL A ESTATAL</u>		3,097.94	0.03%
<u>IMPUESTOS MUNICIPALES COORDINADOS</u>			
Impuesto Sobre Adquisición de Bienes Inmuebles		74,791.18	0.72%
<u>APORTACIONES PARA ENTIDADES Y MUNICIPIOS (RAMO 33)</u>			
Fondo de Aportaciones para la Infraestructura Social Municipal	\$ 640,585.06		
Fondo de Aportaciones para el Fortalecimiento de los Municipios	1,181,422.66	1,822,007.72	17.56%
TOTAL		\$ 10,374,646.31	100.00%

AHUACATLÁN

CONCEPTO	OCT-DIC	IMPORTE	%
<u>PARTICIPACIONES A MUNICIPIOS</u>			
Fondo General de Participaciones	\$ 5,036,164.66		
Fondo de Fomento Municipal	2,395,559.06		
Participación en Impuesto Especial Sobre Producción y Servicios	287,390.59		
Nuevas Potestades (Gasolina y Diesel)	243,350.03		
Fondo de Fiscalización	172,309.75		
Fondo de Compensación Derivado de la Reforma Fiscal	204,794.93		
Participación en Impuesto Sobre Automóviles Nuevos	39,920.10		
Fondo de Estabilización de los Ingresos de las Entidades Federativas	696,524.48	\$ 9,076,013.60	79.17%
<u>TRANSICIÓN DE TENENCIA FEDERAL A ESTATAL</u>		15,706.50	0.14%
<u>IMPUESTOS MUNICIPALES COORDINADOS</u>			
Impuesto Sobre Adquisición de Bienes Inmuebles		76,841.74	0.67%
<u>APORTACIONES PARA ENTIDADES Y MUNICIPIOS (RAMO 33)</u>			
Fondo de Aportaciones para la Infraestructura Social Municipal	\$ 688,539.38		
Fondo de Aportaciones para el Fortalecimiento de los Municipios	1,606,962.80	2,295,502.18	20.02%
TOTAL		\$ 11,464,064.02	100.00%



**PODER EJECUTIVO
NAYARIT**

COMPOSTELA

CONCEPTO	OCT-DIC	IMPORTE	%
<u>PARTICIPACIONES A MUNICIPIOS</u>			
Fondo General de Participaciones	\$ 9,460,649.40		
Fondo de Fomento Municipal	4,500,159.54		
Participación en Impuesto Especial Sobre Producción y Servicios	152,645.17		
Nuevas Potestades (Gasolina y Diesel)	1,082,826.01		
Fondo de Fiscalización	766,720.60		
Fondo de Compensación Derivado de la Reforma Fiscal	778,974.61		
Participación en Impuesto Sobre Automóviles Nuevos	74,991.63		
Fondo de Estabilización de los Ingresos de las Entidades Federativas	1,365,040.47	\$ 18,182,007.43	65.99%
<u>TRANSICIÓN DE TENENCIA FEDERAL A ESTATAL</u>		116,371.52	0.42%
<u>APORTACIONES PARA ENTIDADES Y MUNICIPIOS (RAMO 33)</u>			
Fondo de Aportaciones para la Infraestructura Social Municipal	\$ 1,825,929.83		
Fondo de Aportaciones para el Fortalecimiento de los Municipios	7,429,643.54	9,255,573.37	33.59%
TOTAL		\$ 27,553,952.32	100.00%

IXTLÁN DEL RÍO

CONCEPTO	OCT-DIC	IMPORTE	%
<u>PARTICIPACIONES A MUNICIPIOS</u>			
Fondo General de Participaciones	\$ 6,443,028.48		
Fondo de Fomento Municipal	3,064,763.84		
Participación en Impuesto Especial Sobre Producción y Servicios	224,741.44		
Nuevas Potestades (Gasolina y Diesel)	442,603.09		
Fondo de Fiscalización	313,395.59		
Fondo de Compensación Derivado de la Reforma Fiscal	335,461.65		
Participación en Impuesto Sobre Automóviles Nuevos	51,071.87		
Fondo de Estabilización de los Ingresos de las Entidades Federativas	902,973.07	\$ 11,778,039.03	75.34%
<u>TRANSICIÓN DE TENENCIA FEDERAL A ESTATAL</u>		67,917.77	0.44%
<u>IMPUESTOS MUNICIPALES COORDINADOS</u>			
Impuesto Sobre Adquisición de Bienes Inmuebles		1,751.68	
<u>APORTACIONES PARA ENTIDADES Y MUNICIPIOS (RAMO 33)</u>			
Fondo de Aportaciones para la Infraestructura Social Municipal	\$ 906,806.82		
Fondo de Aportaciones para el Fortalecimiento de los Municipios	2,878,411.72	3,785,218.54	24.22%
TOTAL		\$ 15,632,927.02	100.00%



**PODER EJECUTIVO
NAYARIT**

JALA

CONCEPTO	OCT-DIC	IMPORTE	%
<u>PARTICIPACIONES A MUNICIPIOS</u>			
Fondo General de Participaciones	\$ 5,729,401.90		
Fondo de Fomento Municipal	2,725,312.13		
Participación en Impuesto Especial Sobre Producción y Servicios	252,585.50		
Nuevas Potestades (Gasolina y Diesel)	276,014.48		
Fondo de Fiscalización	195,438.59		
Fondo de Compensación Derivado de la Reforma Fiscal	288,974.45		
Participación en Impuesto Sobre Automóviles Nuevos	45,415.17		
Fondo de Estabilización de los Ingresos de las Entidades Federativas	792,326.99	\$ 10,305,469.21	76.31%
<u>TRANSICIÓN DE TENENCIA FEDERAL A ESTATAL</u>		4,509.58	0.03%
<u>IMPUESTOS MUNICIPALES COORDINADOS</u>			
Impuesto Sobre Adquisición de Bienes Inmuebles		53,078.25	0.39%
<u>APORTACIONES PARA ENTIDADES Y MUNICIPIOS (RAMO 33)</u>			
Fondo de Aportaciones para la Infraestructura Social Municipal	\$ 1,275,004.20		
Fondo de Aportaciones para el Fortalecimiento de los Municipios	1,867,542.80	3,142,547.00	23.27%
TOTAL	3,793,178.04	\$ 13,505,604.04	100.00%

ROSAMORADA

CONCEPTO	OCT-DIC	IMPORTE	%
<u>PARTICIPACIONES A MUNICIPIOS</u>			
Fondo General de Participaciones	\$ 5,790,569.91		
Fondo de Fomento Municipal	2,754,407.98		
Participación en Impuesto Especial Sobre Producción y Servicios	249,602.20		
Nuevas Potestades (Gasolina y Diesel)	553,662.17		
Fondo de Fiscalización	392,033.61		
Fondo de Compensación Derivado de la Reforma Fiscal	634,487.39		
Participación en Impuesto Sobre Automóviles Nuevos	45,900.05		
Fondo de Estabilización de los Ingresos de las Entidades Federativas	825,631.21	\$ 11,246,294.52	62.23%
<u>TRANSICIÓN DE TENENCIA FEDERAL A ESTATAL</u>		15,007.19	0.08%
<u>IMPUESTOS MUNICIPALES COORDINADOS</u>			
Impuesto Predial	\$ 72,603.70		
Impuesto Sobre Adquisición de Bienes Inmuebles	17,512.96	90,116.66	0.50%
<u>APORTACIONES PARA ENTIDADES Y MUNICIPIOS (RAMO 33)</u>			
Fondo de Aportaciones para la Infraestructura Social Municipal	\$ 3,090,126.38		
Fondo de Aportaciones para el Fortalecimiento de los Municipios	3,630,178.16	6,720,304.54	37.19%
TOTAL		\$ 18,071,722.91	100.00%



**PODER EJECUTIVO
NAYARIT**

RUIZ

CONCEPTO	OCT-DIC	IMPORTE	%
<u>PARTICIPACIONES A MUNICIPIOS</u>			
Fondo General de Participaciones	\$ 6,789,647.09		
Fondo de Fomento Municipal	3,229,640.36		
Participación en Impuesto Especial Sobre Producción y Servicios	213,305.47		
Nuevas Potestades (Gasolina y Diesel)	360,942.01		
Fondo de Fiscalización	255,573.55		
Fondo de Compensación Derivado de la Reforma Fiscal	324,153.95		
Participación en Impuesto Sobre Automóviles Nuevos	53,819.41		
Fondo de Estabilización de los Ingresos de las Entidades Federativas	942,011.35	\$ 12,169,093.19	76.63%
<u>TRANSICIÓN DE TENENCIA FEDERAL A ESTATAL</u>		14,553.76	0.09%
<u>IMPUESTOS MUNICIPALES COORDINADOS</u>			
Impuesto Sobre Adquisición de Bienes Inmuebles		14,075.36	0.09%
<u>APORTACIONES PARA ENTIDADES Y MUNICIPIOS (RAMO 33)</u>			
Fondo de Aportaciones para la Infraestructura Social Municipal	\$ 1,205,693.26		
Fondo de Aportaciones para el Fortalecimiento de los Municipios	2,476,934.81	3,682,628.07	23.19%
TOTAL		\$ 15,880,350.38	100.00%

SAN BLAS

CONCEPTO	OCT-DIC	IMPORTE	%
<u>PARTICIPACIONES A MUNICIPIOS</u>			
Fondo General de Participaciones	\$ 9,562,596.06		
Fondo de Fomento Municipal	4,548,652.64		
Participación en Impuesto Especial Sobre Producción y Servicios	151,153.52		
Nuevas Potestades (Gasolina y Diesel)	645,122.59		
Fondo de Fiscalización	456,794.34		
Fondo de Compensación Derivado de la Reforma Fiscal	425,923.21		
Participación en Impuesto Sobre Automóviles Nuevos	75,799.74		
Fondo de Estabilización de los Ingresos de las Entidades Federativas	1,339,106.71	\$ 17,205,148.81	76.06%
<u>TRANSICIÓN DE TENENCIA FEDERAL A ESTATAL</u>		23,359.46	0.10%
<u>APORTACIONES PARA ENTIDADES Y MUNICIPIOS (RAMO 33)</u>			
Fondo de Aportaciones para la Infraestructura Social Municipal	\$ 760,181.88		
Fondo de Aportaciones para el Fortalecimiento de los Municipios	4,551,126.37	5,311,308.25	23.48%
<u>APORTACIONES PARA ZONA FEDERAL MARÍTIMA TERRESTRE</u>		81,369.00	0.36%
TOTAL		\$ 22,621,185.52	100.00%



**PODER EJECUTIVO
NAYARIT**

SANTA MARÍA DEL ORO

CONCEPTO	OCT-DIC	IMPORTE	%
<u>PARTICIPACIONES A MUNICIPIOS</u>			
Fondo General de Participaciones	\$ 5,729,401.90		
Fondo de Fomento Municipal	2,725,312.13		
Participación en Impuesto Especial Sobre Producción y Servicios	252,585.50		
Nuevas Potestades (Gasolina y Diesel)	372,374.55		
Fondo de Fiscalización	263,668.64		
Fondo de Compensación Derivado de la Reforma Fiscal	285,205.22		
Participación en Impuesto Sobre Automóviles Nuevos	45,415.17		
Fondo de Estabilización de los Ingresos de las Entidades Federativas	801,042.24	\$ 10,475,005.35	75.69%
<u>TRANSICIÓN DE TENENCIA FEDERAL A ESTATAL</u>		16,122.41	0.12%
<u>IMPUESTOS MUNICIPALES COORDINADOS</u>			
Impuesto Predial	\$ 85,195.36		
Impuesto Sobre Adquisición de Bienes Inmuebles	118,671.33	203,866.69	1.47%
<u>APORTACIONES PARA ENTIDADES Y MUNICIPIOS (RAMO 33)</u>			
Fondo de Aportaciones para la Infraestructura Social Municipal	\$ 779,211.69		
Fondo de Aportaciones para el Fortalecimiento de los Municipios	2,365,483.80	3,144,695.49	22.72%
TOTAL		\$ 13,839,689.94	100.00%

SANTIAGO IXCUINTLA

CONCEPTO	OCT-DIC	IMPORTE	%
<u>PARTICIPACIONES A MUNICIPIOS</u>			
Fondo General de Participaciones	\$ 17,004,701.74		
Fondo de Fomento Municipal	8,088,648.83		
Participación en Impuesto Especial Sobre Producción y Servicios	84,526.64		
Nuevas Potestades (Gasolina y Diesel)	1,450,300.91		
Fondo de Fiscalización	1,026,919.92		
Fondo de Compensación Derivado de la Reforma Fiscal	1,079,256.76		
Participación en Impuesto Sobre Automóviles Nuevos	134,790.97		
Fondo de Estabilización de los Ingresos de las Entidades Federativas	2,408,683.37	\$ 31,277,829.14	70.68%
<u>TRANSICIÓN DE TENENCIA FEDERAL A ESTATAL</u>		77,755.86	0.18%
<u>IMPUESTOS MUNICIPALES COORDINADOS</u>			
Impuesto Sobre Adquisición de Bienes Inmuebles		208,560.50	0.47%
<u>APORTACIONES PARA ENTIDADES Y MUNICIPIOS (RAMO 33)</u>			
Fondo de Aportaciones para la Infraestructura Social Municipal	\$ 2,847,501.84		
Fondo de Aportaciones para el Fortalecimiento de los Municipios	9,841,987.47	12,689,489.31	28.67%
TOTAL		\$ 44,253,634.81	100.00%



**PODER EJECUTIVO
NAYARIT**

TECUALA

CONCEPTO	OCT-DIC	IMPORTE	%
<u>PARTICIPACIONES A MUNICIPIOS</u>			
Fondo General de Participaciones	\$ 7,136,265.72		
Fondo de Fomento Municipal	3,394,516.91		
Participación en Impuesto Especial Sobre Producción y Servicios	202,863.95		
Nuevas Potestades (Gasolina y Diesel)	640,222.92		
Fondo de Fiscalización	453,325.02		
Fondo de Compensación Derivado de la Reforma Fiscal	571,666.86		
Participación en Impuesto Sobre Automóviles Nuevos	56,566.96		
Fondo de Estabilización de los Ingresos de las Entidades Federativas	1,013,694.92	13,469,123.26	68.00%
<u>TRANSICIÓN DE TENENCIA FEDERAL A ESTATAL</u>		38,199.23	0.19%
<u>APORTACIONES PARA ENTIDADES Y MUNICIPIOS (RAMO 33)</u>			
Fondo de Aportaciones para la Infraestructura Social Municipal	\$ 2,109,019.66		
Fondo de Aportaciones para el Fortalecimiento de los Municipios	4,193,026.76	6,302,046.42	31.81%
TOTAL		\$ 19,809,368.91	100.00%

TUXPAN

CONCEPTO	OCT-DIC	IMPORTE	%
<u>PARTICIPACIONES A MUNICIPIOS</u>			
Fondo General de Participaciones	\$ 7,727,556.31		
Fondo de Fomento Municipal	3,675,776.87		
Participación en Impuesto Especial Sobre Producción y Servicios	187,450.27		
Nuevas Potestades (Gasolina y Diesel)	489,966.52		
Fondo de Fiscalización	346,932.39		
Fondo de Compensación Derivado de la Reforma Fiscal	343,000.11		
Participación en Impuesto Sobre Automóviles Nuevos	61,253.93		
Fondo de Estabilización de los Ingresos de las Entidades Federativas	1,079,299.06	\$ 13,911,235.46	77.84%
<u>TRANSICIÓN DE TENENCIA FEDERAL A ESTATAL</u>		33,223.51	0.19%
<u>APORTACIONES PARA ENTIDADES Y MUNICIPIOS (RAMO 33)</u>			
Fondo de Aportaciones para la Infraestructura Social Municipal	\$ 757,930.96		
Fondo de Aportaciones para el Fortalecimiento de los Municipios	3,169,387.42	3,927,318.38	21.97%
TOTAL		\$ 17,871,777.35	100.00%



**PODER EJECUTIVO
NAYARIT**

XALISCO

CONCEPTO	OCT-DIC	IMPORTE	%
<u>PARTICIPACIONES A MUNICIPIOS</u>			
Fondo General de Participaciones	\$ 6,320,692.50		
Fondo de Fomento Municipal	3,006,572.11		
Participación en Impuesto Especial Sobre Producción y Servicios	228,719.15		
Nuevas Potestades (Gasolina y Diesel)	738,216.23		
Fondo de Fiscalización	522,711.47		
Fondo de Compensación Derivado de la Reforma Fiscal	488,743.75		
Participación en Impuesto Sobre Automóviles Nuevos	50,102.17		
Fondo de Estabilización de los Ingresos de las Entidades Federativas	913,324.71	\$ 12,269,082.09	60.86%
<u>TRANSICIÓN DE TENENCIA FEDERAL A ESTATAL</u>		121,451.86	0.60%
<u>APORTACIONES PARA ENTIDADES Y MUNICIPIOS (RAMO 33)</u>			
Fondo de Aportaciones para la Infraestructura Social Municipal	\$ 862,025.76		
Fondo de Aportaciones para el Fortalecimiento de los Municipios	6,907,568.98	7,769,594.74	38.54%
TOTAL		\$ 20,160,128.69	100.00%

SAN PEDRO LAGUNILLAS

CONCEPTO	OCT-DIC	IMPORTE	%
<u>PARTICIPACIONES A MUNICIPIOS</u>			
Fondo General de Participaciones	\$ 4,342,927.42		
Fondo de Fomento Municipal	2,065,806.00		
Participación en Impuesto Especial Sobre Producción y Servicios	333,134.43		
Nuevas Potestades (Gasolina y Diesel)	122,491.62		
Fondo de Fiscalización	86,733.12		
Fondo de Compensación Derivado de la Reforma Fiscal	103,025.68		
Participación en Impuesto Sobre Automóviles Nuevos	34,425.03		
Fondo de Estabilización de los Ingresos de las Entidades Federativas	592,745.33	\$ 7,681,288.63	86.45%
<u>TRANSICIÓN DE TENENCIA FEDERAL A ESTATAL</u>		458.25	0.00%
<u>IMPUESTOS MUNICIPALES COORDINADOS</u>			
Impuesto Predial	\$ 49,476.45		
Impuesto Sobre Adquisición de Bienes Inmuebles	21,310.70	70,787.15	0.80%
<u>APORTACIONES PARA ENTIDADES Y MUNICIPIOS (RAMO 33)</u>			
Fondo de Aportaciones para la Infraestructura Social Municipal	\$ 340,514.93		
Fondo de Aportaciones para el Fortalecimiento de los Municipios	792,610.71	1,133,125.64	12.75%
TOTAL		\$ 8,885,659.67	100.00%



**PODER EJECUTIVO
NAYARIT**

LA YESCA

CONCEPTO	OCT-DIC	IMPORTE	%
<u>PARTICIPACIONES A MUNICIPIOS</u>			
Fondo General de Participaciones	\$ 3,262,292.90		
Fondo de Fomento Municipal	1,551,779.15		
Participación en Impuesto Especial Sobre Producción y Servicios	443,516.27		
Nuevas Potestades (Gasolina y Diesel)	207,419.16		
Fondo de Fiscalización	146,868.04		
Fondo de Compensación Derivado de la Reforma Fiscal	290,230.87		
Participación en Impuesto Sobre Automóviles Nuevos	25,859.17		
Fondo de Estabilización de los Ingresos de las Entidades Federativas	455,692.60	\$ 6,383,658.16	59.48%
<u>TRANSICIÓN DE TENENCIA FEDERAL A ESTATAL</u>		3,671.87	0.03%
<u>IMPUESTOS MUNICIPALES COORDINADOS</u>			
Impuesto Sobre Adquisición de Bienes Inmuebles		1,281,801.20	11.94%
<u>APORTACIONES PARA ENTIDADES Y MUNICIPIOS (RAMO 33)</u>			
Fondo de Aportaciones para la Infraestructura Social Municipal	\$ 1,628,099.68		
Fondo de Aportaciones para el Fortalecimiento de los Municipios	1,435,564.72	3,063,664.40	28.55%
TOTAL		\$ 10,732,795.63	100.00%

EL NAYAR

CONCEPTO	OCT-DIC	IMPORTE	%
<u>PARTICIPACIONES A MUNICIPIOS</u>			
Fondo General de Participaciones	\$ 3,058,399.59		
Fondo de Fomento Municipal	1,454,792.97		
Participación en Impuesto Especial Sobre Producción y Servicios	472,851.99		
Nuevas Potestades (Gasolina y Diesel)	525,897.40		
Fondo de Fiscalización	372,374.11		
Fondo de Compensación Derivado de la Reforma Fiscal	908,384.91		
Participación en Impuesto Sobre Automóviles Nuevos	24,242.99		
Fondo de Estabilización de los Ingresos de las Entidades Federativas	457,188.94	\$ 7,274,132.90	44.02%
<u>TRANSICIÓN DE TENENCIA FEDERAL A ESTATAL</u>		1,703.10	
<u>IMPUESTOS MUNICIPALES COORDINADOS</u>			
Impuesto Predial		2,275.86	0.02%
<u>APORTACIONES PARA ENTIDADES Y MUNICIPIOS (RAMO 33)</u>			
Fondo de Aportaciones para la Infraestructura Social Municipal	\$ 5,627,214.71		
Fondo de Aportaciones para el Fortalecimiento de los Municipios	3,619,518.51	9,246,733.22	55.96%
TOTAL		\$ 16,524,845.08	100.00%



**PODER EJECUTIVO
NAYARIT**

HUAJICORI

CONCEPTO	OCT-DIC	IMPORTE	%
<u>PARTICIPACIONES A MUNICIPIOS</u>			
Fondo General de Participaciones	\$ 3,119,567.58		
Fondo de Fomento Municipal	1,483,888.82		
Participación en Impuesto Especial Sobre Producción y Servicios	463,902.12		
Nuevas Potestades (Gasolina y Diesel)	181,287.62		
Fondo de Fiscalización	128,364.97		
Fondo de Compensación Derivado de la Reforma Fiscal	251,282.13		
Participación en Impuesto Sobre Automóviles Nuevos	24,727.84		
Fondo de Estabilización de los Ingresos de las Entidades Federativas	434,213.35	\$ 6,087,234.43	70.03%
<u>TRANSICIÓN DE TENENCIA FEDERAL A ESTATAL</u>		4,455.18	0.05%
<u>IMPUESTOS MUNICIPALES COORDINADOS</u>			
Impuesto Predial		1,436.47	0.02%
<u>APORTACIONES PARA ENTIDADES Y MUNICIPIOS (RAMO 33)</u>			
Fondo de Aportaciones para la Infraestructura Social Municipal	\$ 1,395,659.16		
Fondo de Aportaciones para el Fortalecimiento de los Municipios	1,203,480.67	2,599,139.83	29.90%
TOTAL		\$ 8,692,265.91	100.00%

BAHÍA DE BANDERAS

CONCEPTO	OCT-DIC	IMPORTE	%
<u>PARTICIPACIONES A MUNICIPIOS</u>			
Fondo General de Participaciones	\$ 5,729,401.92		
Fondo de Fomento Municipal	2,725,312.10		
Participación en Impuesto Especial Sobre Producción y Servicios	252,585.50		
Nuevas Potestades (Gasolina y Diesel)	1,440,501.58		
Fondo de Fiscalización	1,019,981.31		
Fondo de Compensación Derivado de la Reforma Fiscal	959,897.75		
Participación en Impuesto Sobre Automóviles Nuevos	45,415.17		
Fondo de Estabilización de los Ingresos de las Entidades Federativas	897,648.59	\$ 13,070,743.92	39.97%
<u>TRANSICIÓN DE TENENCIA FEDERAL A ESTATAL</u>		568,096.00	1.74%
<u>APORTACIONES PARA ENTIDADES Y MUNICIPIOS (RAMO 33)</u>			
Fondo de Aportaciones para la Infraestructura Social Municipal	\$ 1,711,104.63		
Fondo de Aportaciones para el Fortalecimiento de los Municipios	13,109,105.59	14,820,210.22	45.32%
<u>APORTACIONES PARA ZONA FEDERAL MARÍTIMA TERRESTRE</u>		4,242,174.00	12.97%
TOTAL		\$ 32,701,224.14	100.00%



**PODER EJECUTIVO
NAYARIT**

**GOBIERNO DEL ESTADO DE NAYARIT
ESTADO DE SITUACIÓN FINANCIERA
AL 31 DE DICIEMBRE DE 2011**

ACTIVO		PASIVO	
ACTIVO CIRCULANTE		PASIVO CIRCULANTE	
EFFECTIVO Y EQUIVALENTES		CUENTAS POR PAGAR A CORTO PLAZO	
EFFECTIVO	\$ 481,621.94	SERVICIOS PERSONALES POR PAGAR A CORTO PLAZO	\$ 366,345,000.53
BANCOS/ TESORERÍA	278,885,569.28	PROVEEDORES POR PAGAR A CORTO PLAZO	42,718,632.64
INVERSIONES TEMPORALES (HASTA 3 MESES)	130,893,280.37	CONTRATISTAS POR OBRAS PÚBLICAS POR PAGAR A CORTO PLAZO	201,640,719.67
OTROS EFFECTIVOS Y EQUIVALENTES	<u>1,310,800.56</u>	PARTICIPACIONES Y APORTACIONES POR PAGAR A CORTO PLAZO	71,135,056.88
	\$ 411,571,272.15	TRANSFERENCIAS OTORGADAS POR PAGAR A CORTO PLAZO	189,777,971.93
DERECHOS A RECIBIR EFFECTIVO O EQUIVALENTES		RETENCIONES Y CONTRIBUCIONES POR PAGAR A CORTO PLAZO	538,655,653.67
DEUDORES DIVERSOS POR COBRAR A CORTO PLAZO	\$ 356,741,224.94	OTRAS CUENTAS POR PAGAR A CORTO PLAZO	<u>1,494,139,892.74</u>
DEUDORES POR ANTICIPOS DE LA TESORERÍA A CORTO PLAZO	92,630.08		\$ 2,904,412,928.06
OTROS DERECHOS A RECIBIR EFFECTIVO O EQUIVALENTES A CORTO PLAZO	<u>466,009,887.84</u>	FONDOS Y BIENES DE TERCEROS EN GARANTÍA Y/O ADMINISTRACIÓN A CORTO PLAZO	
	822,843,742.86	FONDOS EN GARANTÍA A CORTO PLAZO	21,668,881.91
DERECHOS A RECIBIR BIENES O SERVICIOS		OTROS PASIVOS A CORTO PLAZO	
ANTICIPO A PROVEEDORES POR ADQUISICIÓN DE BIENES Y PRESTACIÓN DE SERVICIOS A CORTO PLAZO	\$ 5,820,842.95	OTROS PASIVOS CIRCULANTES	<u>79,420,953.93</u>
ANTICIPO A PROVEEDORES POR ADQUISICIÓN DE BIENES INMUEBLES Y MUEBLES A CORTO PLAZO	2,462,000.00	TOTAL DE PASIVO CIRCULANTE	\$ 3,005,502,763.90
ANTICIPO A CONTRATISTAS POR OBRAS PÚBLICAS A CORTO PLAZO	<u>32,984,292.85</u>		
	41,267,135.80	PASIVO NO CIRCULANTE	
OTROS ACTIVOS CIRCULANTES		DEUDA PÚBLICA A LARGO PLAZO	
VALORES EN GARANTÍA	<u>125,260,092.00</u>	PRÉSTAMOS DE LA DEUDA PÚBLICA INTERNA POR PAGAR A LARGO PLAZO	<u>2,702,674,818.20</u>
TOTAL DE ACTIVO CIRCULANTE	\$ 1,400,942,242.81	TOTAL DE PASIVO NO CIRCULANTE	\$ 2,702,674,818.20
		TOTAL DE PASIVO	\$ 5,708,177,582.10
ACTIVO NO CIRCULANTE		HACIENDA PÚBLICA/ PATRIMONIO	
INVERSIONES FINANCIERAS A LARGO PLAZO		HACIENDA PÚBLICA/PATRIMONIO CONTRIBUIDO	
PARTICIPACIONES Y APORTACIONES DE CAPITAL	89,215,300.00	FINANCIAMIENTO INVERSIÓN PÚBLICA	(2,702,674,818.20)
BIENES INMUEBLES, INFRAESTRUCTURA Y CONSTRUCCIONES EN PROCESO		HACIENDA PÚBLICA /PATRIMONIO GENERADO	
TERRENOS	\$ 750,000.00	RESULTADOS DEL EJERCICIO (AHORRO/ DESAHORRO)	\$ 879,855,282.22
EDIFICIOS NO HABITACIONALES	985,828,305.69	RESULTADOS DE EJERCICIOS ANTERIORES	<u>(215,837,796.56)</u>
CONSTRUCCIONES EN PROCESO EN BIENES DE DOMINIO PÚBLICO	374,599,573.84	TOTAL DE HACIENDA PÚBLICA/PATRIMONIO	<u>664,017,485.66</u>
CONSTRUCCIONES EN PROCESO EN BIENES PROPIOS	<u>195,710,659.69</u>		\$ (2,038,657,332.54)
	1,566,888,539.22		
BIENES MUEBLES			
MOBILIARIO Y EQUIPO DE ADMINISTRACIÓN	\$ 167,911,184.28		
MOBILIARIO Y EQUIPO EDUCACIONAL Y RECREATIVO	38,997.46		
EQUIPO DE TRANSPORTE	232,284,896.83		
EQUIPO DE DEFENSA Y SEGURIDAD	30,045,272.15		
MAQUINARIA, OTROS EQUIPOS Y HERRAMIENTAS	56,640,974.38		
COLECCIONES, OBRAS DE ARTE Y OBJETOS VALIOSOS	<u>1,740.00</u>		
	486,923,065.10		
ACTIVOS INTANGIBLES			
PATENTES, MARCAS Y DERECHOS	\$ 2,671.86		
LICENCIAS	<u>520,384.40</u>		
	523,056.26		
ACTIVOS DIFERIDOS			
ESTUDIOS, FORMULACIÓN Y EVALUACIÓN DE PROYECTOS	<u>135,028,046.17</u>		
TOTAL DE ACTIVO NO CIRCULANTE	\$ 2,268,578,006.75		
TOTAL DE ACTIVO	\$ 3,669,520,249.56	TOTAL DE PASIVO Y HACIENDA PÚBLICA / PATRIMONIO	\$ 3,669,520,249.56
CUENTAS DE ORDEN CONTABLES			
AVALES AUTORIZADOS		\$1,024,106,707.01	
DEUDA INDIRECTA SIN AVAL		<u>604,135,271.74</u>	
TOTAL DE CUENTAS DE ORDEN CONTABLES		<u>\$1,528,241,978.75</u>	



**PODER EJECUTIVO
NAYARIT**

**GOBIERNO DEL ESTADO DE NAYARIT
ESTADO DE ACTIVIDADES
DEL 01 DE OCTUBRE AL 31 DE DICIEMBRE DEL 2011
(Hoja 1 de 3)**

INGRESOS Y OTROS BENEFICIOS

INGRESOS DE GESTIÓN

IMPUESTOS

IMPUESTOS SOBRE LOS INGRESOS

IMPUESTO SOBRE REMUNERACIÓN AL TRABAJO PERSONAL EN FORMA INDEPENDIENTE	\$	509,329.05	
IMPUESTO SOBRE DIVERSIONES Y ESPECTACULOS PÚBLICOS		6,687.22	
IMPUESTO SOBRE JUEGOS Y APUESTAS PERMITIDAS SOBRE RIFAS, LOTERIAS Y SORTEOS		4,520,624.39	
IMPUESTOS CEDULARES		<u>3,338,292.61</u>	\$ 8,374,933.27

IMPUESTOS SOBRE EL PATRIMONIO

IMPUESTO SOBRE ADQUISICION DE BIENES MUEBLES	\$	3,653,713.84	
IMPUESTO SOBRE TENENCIA O USO DE VEHICULOS		1,806,260.40	
IMPUESTO SOBRE TENENCIA O USO DE VEHIC. FEDERAL A ESTATAL		<u>7,836,484.07</u>	13,296,458.31

IMPUESTOS SOBRE LA PRODUCCIÓN, EL CONSUMO Y LAS TRANSACCIONES

IMPUESTO AL HOSPEDAJE	\$	7,757,797.66	
IMPUESTOS ADICIONALES		<u>20,216,384.93</u>	27,974,182.59

IMPUESTOS SOBRE NÓMINAS Y ASIMILABLES

IMPUESTO SOBRE NOMINAS			32,325,343.01
------------------------	--	--	---------------

ACCESORIOS DE IMPUESTOS

DE LOS RECARGOS			456,293.70
-----------------	--	--	------------

OTROS IMPUESTOS

IMPUESTO PREDIAL	\$	444,324.17	
IMPUESTO SOBRE ADQUISICIÓN DE BIENES INMUEBLES		<u>833,202.72</u>	<u>1,277,526.89</u> \$ 83,704,737.77

DERECHOS

DERECHOS POR PRESTACION DE SERVICIOS

SERVICIOS REGISTRALES	\$	9,271,192.13	
SERVICIOS PRESTADOS EN MATERIA DE PROFESIONES Y ACTIVIDADES TECNICAS		617,377.95	
SERVICIOS PRESTADOS POR LA DIRECCION DEL NOTARIADO		278,850.60	
CERTIFICADOS, CERTIFICACIONES DE DOCUMENTOS Y CONSTANCIAS		191,986.20	
DE LOS SERVICIOS PRESTADOS POR EL REGISTRO CIVIL		779,742.60	
DE LOS SERVICIOS PRESTADOS POR TRANSITO Y TRANSPORTE		14,277,669.48	
DE LOS SERVICIOS CATASTRALES		245,509.98	
DE LOS SERVICIOS PRESTADOS EN MATERIA DE EDUCACIÓN		293,703.60	
EXPEDICIÓN DE PERMISOS Y REFRENDOS EN EL RAMO DE ALCOHOLES		878,750.63	
SERVICIOS PRESTADOS POR LA PROCURADURÍA GENERAL DE JUSTICIA		1,317,696.21	
SERVICIOS PRESTADOS EN MATERIA DE SEGURIDAD PRIVADA		19,334.70	
SERVICIOS PRESTADOS POR EL PERIODICO OFICIAL		39,690.00	
DE LOS SERVICIOS PRESTADOS POR EVALUACION EN MATERIA DE IMPACTO AMBIENTAL		503,428.36	
5 AL MILLAR		<u>210,197.33</u>	<u>28,925,129.77</u> 28,925,129.77

PRODUCTOS DE TIPO CORRIENTE

PRODUCTOS DERIVADOS DEL USO Y APROVECHAMIENTO DE BIENES NO SUJETOS A RÉGIMEN DE DOMINIO PÚBLICO

VENTA Y EXPLOTACIÓN DE BIENES MUEBLES E INMUEBLES DEL ESTADO	\$	328.94	
PERIODICO OFICIAL DEL GOBIERNO DEL ESTADO		141,355.28	
VENTA DE FORMAS OFICIALES VALORADAS		14,013.80	
DE LAS CONCESIONES Y CONTRATOS, RENTAS, INTERESES, DIVIDENDOS Y REGALÍAS		1,539,762.44	
OTROS PRODUCTOS		<u>123,470.94</u>	<u>1,818,931.40</u> 1,818,931.40

APROVECHAMIENTOS DE TIPO CORRIENTE

MULTAS

APROVECHAMIENTOS POR MULTAS	\$	2,804,035.67	
-----------------------------	----	--------------	--

REINTEGROS

REINTEGROS			480,081.11
------------	--	--	------------

OTROS APROVECHAMIENTOS

DE LOS GASTOS DE EJECUCIÓN	\$	450,029.37	
INDEMNIZACIÓN POR CHEQUES RECIBIDOS DE PARTICULARES Y DEVUELTOS POR LAS		1,821.72	

INSTITUCIONES DE CRÉDITO

APROVECHAMIENTOS DIVERSOS		129,778,337.60	
REINTEGROS		<u>236,312.82</u>	<u>130,466,501.51</u> <u>133,750,618.29</u>

SUMA DE INGRESOS DE GESTIÓN

\$ 248,199,417.23



**PODER EJECUTIVO
NAYARIT**

**GOBIERNO DEL ESTADO DE NAYARIT
ESTADO DE ACTIVIDADES
DEL 01 DE OCTUBRE AL 31 DE DICIEMBRE DEL 2011
(Hoja 2 de 3)**

PARTICIPACIONES, APORTACIONES, TRANSFERENCIAS, ASIGNACIONES, SUBSIDIOS Y OTRAS AYUDAS

PARTICIPACIONES Y APORTACIONES

PARTICIPACIONES

PARTICIPACIONES EN INGRESOS FEDERALES

FONDO GENERAL DE PARTICIPACIONES	\$ 976,634,920.61		
FONDO DE FOMENTO MUNICIPAL	96,986,197.00		
FONDO DE FISCALIZACIÓN	40,537,840.00		
FONDO DE COMPENSACIÓN	27,949,798.00		
IMPUESTO ESPECIAL SOBRE PRODUCCIÓN Y SERVICIOS	<u>22,098,469.00</u>	\$ 1,164,207,224.61	

INCENTIVOS ECONÓMICOS

INCENTIVOS ECONÓMICOS DEL IMPUESTO SOBRE AUTOMÓVILES NUEVOS	\$ 634,387.73		
FONDO DE COMPENSACIÓN ISAN	1,877,030.00		
FISCALIZACIÓN CONCURRENTE	3,011,590.00		
REGIMEN PEQUEÑOS CONTRIBUYENTES	15,255.00		
OTROS INCENTIVOS	<u>85,627,177.71</u>	<u>91,165,440.44</u>	\$ 1,255,372,665.05

APORTACIONES

RAMO 33

FAEB	\$ 15,325.85		
FASSA	6,470.22		
FAIS	111,190.65		
FORTAMUN	1,388.48		
FAM	2,454.04		
FAETA	415.20		
FASP	21.13		
FAFEF	<u>300,588.12</u>	\$ 437,853.69	

RAMO 33

I. FONDO DE APORTACIONES PARA LA EDUCACIÓN BÁSICA Y NORMAL (FAEB)	\$ 926,557,832.28		
II. FONDO DE APORTACIONES PARA LOS SERVICIOS DE SALUD (FASSA)	283,337,167.37		
III. FONDO DE APORTACIONES PARA LA INFRAESTRUCTURA SOCIAL (FAIS)	39,657,654.00		
IV. FONDO DE APORTACIONES PARA EL FORTALECIMIENTO DE LOS MUNICIPIOS (FORTAMUN)	114,507,128.00		
V. FONDO DE APORTACIONES MÚLTIPLES	17,598,258.00		
VI. FONDO DE APORTACIONES PARA LA EDUCACIÓN TECNOLÓGICA Y DE ADULTOS (FAETA)	24,926,741.07		
VII. FONDO DE APORTACIONES PARA LA SEGURIDAD PÚBLICA DE LOS ESTADOS Y DEL DISTRITO FEDERAL (FASP)	13,628,141.00		
VIII. FONDO DE APORTACIONES PARA EL FORTALECIMIENTO DE LAS ENTIDADES FEDERATIVAS (FAFEF)	<u>77,083,105.00</u>	<u>1,497,296,026.72</u>	1,497,733,880.41

FEDERATIVAS (FAFEF)

CONVENIOS

OTROS INGRESOS FEDERALES			
RECURSOS FEDERALES DIVERSOS	\$ 1,539,439.75		
OTROS INGRESOS FEDERALES PARA EL FOMENTO A LA INVERSIÓN	\$ 704,455,955.46		
PARA GASTO OPERATIVO	<u>295,759,568.10</u>	<u>1,000,215,523.56</u>	<u>1,001,754,963.31</u>

SUMA DE PARTICIPACIONES, APORTACIONES, TRANSFERENCIAS, ASIGNACIONES, SUBSIDIOS Y OTRAS AYUDAS

3,754,861,508.77

SUMA DE INGRESOS Y OTROS BENEFICIOS

\$ 4,003,060,926.00

GASTOS Y OTRAS PERDIDAS

GASTOS DE FUNCIONAMIENTO

SERVICIOS PERSONALES

REMUNERACIONES AL PERSONAL DE CARÁCTER PERMANENTE	\$ 208,340,906.53
REMUNERACIONES AL PERSONAL DE CARÁCTER TRANSITORIO	50,591,511.85
REMUNERACIONES ADICIONALES Y ESPECIALES	278,597,812.51
SEGURIDAD SOCIAL	93,641,822.07
OTRAS PRESTACIONES SOCIALES Y ECONÓMICAS	111,451,052.60
PAGO DE ESTÍMULOS A SERVIDORES PÚBLICOS	<u>9,757,174.20</u>
	\$ 752,380,279.76

MATERIALES Y SUMINISTROS

MATERIALES DE ADMINISTRACIÓN, EMISIÓN DE DOCUMENTOS Y ARTÍCULOS OFICIALES	\$ 10,981,458.31
ALIMENTOS Y UTENSILIOS	6,813,878.11
MATERIAS PRIMAS Y MATERIALES DE PRODUCCIÓN Y COMERCIALIZACIÓN	1,024.89



**PODER EJECUTIVO
NAYARIT**

**GOBIERNO DEL ESTADO DE NAYARIT
ESTADO DE ACTIVIDADES
DEL 01 DE OCTUBRE AL 31 DE DICIEMBRE DEL 2011
(Hoja 3 de 3)**

MATERIALES Y ARTICULOS DE CONSTRUCCIÓN Y DE REPARACIÓN	\$	3,181,773.26	
PRODUCTOS QUÍMICOS, FARMACÉUTICOS Y DE LABORATORIO		151,210.03	
COMBUSTIBLES, LUBRICANTES Y ADITIVOS		22,879,246.92	
VESTUARIO, BLANCOS, PRENDAS DE PROTECCIÓN Y ARTÍCULOS DEPORTIVOS		4,234,712.07	
HERRAMIENTAS, REFACCIONES Y ACCESORIOS MENORES		<u>2,385,479.84</u>	\$ 50,628,783.43
SERVICIOS GENERALES			
SERVICIOS BÁSICOS	\$	16,704,161.95	
SERVICIOS DE ARRENDAMIENTO		17,701,936.15	
SERVICIOS PROFESIONALES, CIENTÍFICOS Y TÉCNICOS Y OTROS SERVICIOS		9,111,658.52	
SERVICIOS FINANCIEROS, BANCARIOS Y COMERCIALES		4,146,702.57	
SERVICIOS DE INSTALACIÓN, REPARACIÓN, MANTENIMIENTO Y CONSERVACIÓN		1,989,827.59	
SERVICIOS DE COMUNICACIÓN SOCIAL Y PUBLICIDAD		23,693,564.84	
SERVICIOS DE TRASLADO Y VIÁTICOS		8,363,711.26	
SERVICIOS OFICIALES		24,408,552.95	
OTROS SERVICIOS GENERALES		<u>25,707,668.71</u>	131,827,784.54
SUMA DE GASTOS DE FUNCIONAMIENTO			\$ 934,836,847.73
TRANSFERENCIAS, ASIGNACIONES, SUBSIDIOS Y OTRAS AYUDAS			
TRANSFERENCIAS INTERNAS Y ASIGNACIONES AL SECTOR PÚBLICO			
ASIGNACIONES AL SECTOR PÚBLICO	\$	207,428,618.42	
TRANSFERENCIAS INTERNAS AL SECTOR PÚBLICO		<u>203,928,561.93</u>	\$ 411,357,180.35
TRANSFERENCIAS AL RESTO DEL SECTOR PÚBLICO			
TRANSFERENCIAS A ENTIDADES FEDERATIVAS Y MUNICIPIOS			74,733,984.39
AYUDAS SOCIALES			
AYUDAS SOCIALES A PERSONAS	\$	27,496,803.81	
BECAS		<u>52,353,469.63</u>	79,850,273.44
PENSIONES Y JUBILACIONES			
PENSIONES	\$	3,526,134.79	
JUBILACIONES		<u>57,901,735.61</u>	61,427,870.40
SUMA DE TRANSFERENCIAS, ASIGNACIONES, SUBSIDIOS Y OTRAS AYUDAS			627,369,308.58
PARTICIPACIONES Y APORTACIONES			
PARTICIPACIONES			
PARTICIPACIONES DE LA FEDERACIÓN A ENTIDADES FEDERATIVAS Y MUNICIPIOS	\$	376,714,046.94	
PARTICIPACIONES DE LAS ENTIDADES FEDERATIVAS A LOS MUNICIPIOS		<u>6,846,864.03</u>	\$ 383,560,910.97
APORTACIONES			
APORTACIONES DE LA FEDERACIÓN A ENTIDADES FEDERATIVAS Y MUNICIPIOS			1,454,402,013.45
CONVENIOS			
CONVENIOS DE DESCENTRALIZACIÓN Y OTROS			<u>1,046,501,639.98</u>
SUMA DE PARTICIPACIONES Y APORTACIONES			2,884,464,564.40
INTERESES, COMISIONES Y OTROS GASTOS DE LA DEUDA PÚBLICA			
INTERESES DE LA DEUDA PÚBLICA			
INTERESES DE LA DEUDA PÚBLICA INTERNA			<u>\$ 156,172,430.41</u>
SUMA DE INTERESES, COMISIONES Y OTROS GASTOS DE LA DEUDA PÚBLICA			156,172,430.41
SUMA DE GASTOS Y OTRAS PERDIDAS			<u>\$ 4,602,843,151.12</u>
AHORRO/DESAHORRO NETO DEL EJERCICIO			<u><u>-\$ 599,782,225.12</u></u>



**PODER EJECUTIVO
NAYARIT**

**GOBIERNO DEL ESTADO DE NAYARIT
ESTADO DE ACTIVIDADES
DEL 01 DE ENERO AL 31 DE DICIEMBRE DEL 2011
(Hoja 1 de 4)**

INGRESOS Y OTROS BENEFICIOS

INGRESOS DE GESTIÓN

IMPUESTOS

IMPUESTOS SOBRE LOS INGRESOS			
IMPUESTO SOBRE REMUNERACION AL TRABAJO PERSONAL EN FORMA INDEPENDIENTE	\$	2,174,770.35	
IMPUESTO SOBRE DIVERSIONES Y ESPECTACULOS PÚBLICOS		33,738.28	
IMPUESTO SOBRE JUEGOS Y APUESTAS PERMITIDAS SOBRE RIFAS, LOTERIAS Y SORTEOS		11,096,880.26	
IMPUESTOS CEDULARES		12,566,604.46	\$ 25,871,993.35
IMPUESTOS SOBRE EL PATRIMONIO			
IMPUESTO SOBRE ADQUISICION DE BIENES MUEBLES	\$	18,718,014.08	
IMPUESTO SOBRE TENENCIA O USO DE VEHICULOS		23,263,962.00	
IMPUESTO SOBRE TENENCIA O USO DE VEHIC. FEDERAL A ESTATAL		92,201,803.75	134,183,779.83
IMPUESTOS SOBRE LA PRODUCCIÓN, EL CONSUMO Y LAS TRANSACCIONES			
IMPUESTO AL HOSPEDAJE	\$	66,406,945.59	
IMPUESTOS ADICIONALES		140,715,107.16	207,122,052.75
IMPUESTOS SOBRE NÓMINAS Y ASIMILABLES			
IMPUESTO SOBRE NOMINAS			136,211,173.83
ACCESORIOS DE IMPUESTOS			
DE LOS RECARGOS			3,387,902.26
OTROS IMPUESTOS			
IMPUESTO PREDIAL	\$	4,543,675.26	
IMPUESTO SOBRE ADQUISICIÓN DE BIENES INMUEBLES		5,160,710.53	9,704,385.79
			\$ 516,481,287.81

DERECHOS

DERECHOS POR PRESTACION DE SERVICIOS			
SERVICIOS REGISTRALES			
SERVICIOS PRESTADOS EN MATERIA DE PROFESIONES Y ACTIVIDADES TECNICAS	\$	44,662,472.19	
SERVICIOS PRESTADOS POR LA DIRECCION DEL NOTARIADO		5,208,694.48	
CERTIFICADOS, CERTIFICACIONES DE DOCUMENTOS Y CONSTANCIAS		1,258,910.10	
DE LOS SERVICIOS PRESTADOS POR EL REGISTRO CIVIL		520,221.50	
DE LOS SERVICIOS PRESTADOS POR TRANSITO Y TRANSPORTE		3,383,280.89	
DE LOS SERVICIOS CATASTRALES		82,883,340.74	
DE LOS SERVICIOS PRESTADOS EN MATERIA DE EDUCACIÓN		1,282,011.12	
EXPEDICIÓN DE PERMISOS Y REFRENDOS EN EL RAMO DE ALCOHOLES		2,043,488.49	
EXP., REVALID., MODIFIC. Y CANC. DE PERMISOS P/OPERACIÓN DE CASAS EMPENO Y APERT.		25,368,806.52	
DE SUC. Y AGENCIAS		432,054.00	
SERVICIOS PRESTADOS EN MATERIA DE INFRAESTRUCTURA URBANA Y VIAL (PREVIA SOLICITUD DE S.O.P.)			
SERVICIOS PRESTADOS POR LA PROCURADURÍA GENERAL DE JUSTICIA		23,672.25	
SERVICIOS PRESTADOS POR LA PROCURADURÍA GENERAL DE JUSTICIA		4,282,664.93	
SERVICIOS PRESTADOS EN MATERIA DE SEGURIDAD PRIVADA		172,651.50	
SERVICIOS PRESTADOS POR EL PERIODICO OFICIAL		180,986.40	
DE LOS SERVICIOS PRESTADOS POR EVALUACION EN MATERIA DE IMPACTO AMBIENTAL		1,724,002.24	
SERVICIOS PRESTADOS EN MATERIA DE TRANSPARENCIA Y ACCESO A LA INFORMACIÓN		233.80	
5 AL MILLAR		455,640.61	\$ 173,883,131.76
			173,883,131.76

PRODUCTOS DE TIPO CORRIENTE

PRODUCTOS DERIVADOS DEL USO Y APROVECHAMIENTO DE BIENES NO SUJETOS A RÉGIMEN DE DOMINIO PÚBLICO			
VENTA Y EXPLOTACIÓN DE BIENES BIENES MUEBLES E INMUEBLES DEL ESTADO	\$	77,611.21	
PERIODICO OFICIAL DEL GOBIERNO DEL ESTADO		538,829.22	
VENTA DE FORMAS OFICIALES VALORADAS		70,571.20	
FOTOCOPIA DE DOCUMENTOS		72.00	
DE LAS CONCESIONES Y CONTRATOS, RENTAS, INTERESES, DIVIDENDOS Y REGALÍAS		3,462,352.27	
OTROS PRODUCTOS		995,396.92	\$ 5,144,832.82
			5,144,832.82

APROVECHAMIENTOS DE TIPO CORRIENTE

MULTAS			
APROVECHAMIENTOS POR MULTAS	\$	16,633,302.51	
REINTEGROS			
REINTEGROS		1,515,202.28	
OTROS APROVECHAMIENTOS			
DE LAS FIANZAS Y DEPÓSITOS	\$	3,536,835.13	



**PODER EJECUTIVO
NAYARIT**

**GOBIERNO DEL ESTADO DE NAYARIT
ESTADO DE ACTIVIDADES
DEL 01 DE ENERO AL 31 DE DICIEMBRE DEL 2011
(Hoja 2 de 4)**

DE LAS HERENCIAS, LEGADOS Y DONACIONES	\$ 4,060,371.70		
DE LOS GASTOS DE EJECUCIÓN	3,340,280.85		
INDEMNIZACIÓN POR CHEQUES RECIBIDOS DE PARTICULARES Y DEVUELTOS POR LAS INSTITUCIONES DE CRÉDITO	11,344.61		
APROVECHAMIENTOS DIVERSOS	335,572,924.91		
REINTEGROS	<u>475,216.46</u>	<u>346,996,973.66</u>	\$ 365,145,478.45
SUMA DE INGRESOS DE GESTIÓN			\$ 1,060,654,730.84

PARTICIPACIONES, APORTACIONES, TRANSFERENCIAS, ASIGNACIONES, SUBSIDIOS Y OTRAS AYUDAS

PARTICIPACIONES Y APORTACIONES

PARTICIPACIONES			
PARTICIPACIONES EN INGRESOS FEDERALES			
FONDO GENERAL DE PARTICIPACIONES	\$ 3,643,642,528.53		
FONDO DE FOMENTO MUNICIPAL	384,021,516.00		
FONDO DE FISCALIZACIÓN	174,479,773.00		
FONDO DE COMPENSACIÓN	211,026,509.00		
IMPUESTO ESPECIAL SOBRE PRODUCCIÓN Y SERVICIOS	<u>78,827,578.00</u>	\$ 4,491,997,904.53	
INCENTIVOS ECONÓMICOS			
INCENTIVOS ECONÓMICOS DEL IMPUESTO SOBRE AUTOMÓVILES NUEVOS	\$ 4,497,004.43		
FONDO DE COMPENSACIÓN ISAN	7,508,114.00		
FISCALIZACIÓN CONCURRENTE	13,701,338.00		
REGIMEN PEQUEÑOS CONTRIBUYENTES	105,335.00		
OTROS INCENTIVOS	<u>342,956,027.70</u>	<u>368,767,819.13</u>	\$ 4,860,765,723.66
APORTACIONES			
RAMO 33			
FAEB	\$ 50,878.31		
FASSA	13,857.26		
FAIS	626,323.71		
FORTAMUN	11,284.59		
FAM	355,555.53		
FAETA	943.53		
FASP	17,957.08		
FAFEF	<u>1,565,895.97</u>	\$ 2,642,695.98	
RAMO 33			
I. FONDO DE APORTACIONES PARA LA EDUCACIÓN BÁSICA Y NORMAL (FAEB)	\$ 3,849,961,287.81		
II. FONDO DE APORTACIONES PARA LOS SERVICIOS DE SALUD (FASSA)	980,781,117.85		
III. FONDO DE APORTACIONES PARA LA INFRAESTRUCTURA SOCIAL (FAIS)	396,576,540.00		
IV. FONDO DE APORTACIONES PARA EL FORTALECIMIENTO DE LOS MUNICIPIOS (FORTAMUN)	458,028,542.00		
V. FONDO DE APORTACIONES MULTIPLES	194,759,079.00		
VI. FONDO DE APORTACIONES PARA LA EDUCACIÓN TECNOLÓGICA Y DE ADULTOS (FAETA)	79,773,938.07		
VII. FONDO DE APORTACIONES PARA LA SEGURIDAD PÚBLICA DE LOS ESTADOS Y DEL DISTRITO FEDERAL (FASP)	136,281,419.00		
VIII. FONDO DE APORTACIONES PARA EL FORTALECIMIENTO DE LAS ENTIDADES FEDERATIVAS (FAFEF)	<u>308,332,408.00</u>	<u>6,404,494,331.73</u>	6,407,137,027.71
CONVENIOS			
OTROS INGRESOS FEDERALES			
RECURSOS FEDERALES DIVERSOS	\$ 8,711,329.92		
OTROS INGRESOS FEDERALES			
PARA EL FOMENTO A LA INVERSIÓN	\$ 2,087,332,568.35		
PARA GASTO OPERATIVO	<u>1,204,384,254.44</u>	<u>3,291,716,822.79</u>	<u>3,300,428,152.71</u>
SUMA DE PARTICIPACIONES, APORTACIONES, TRANSFERENCIAS, ASIGNACIONES, SUBSIDIOS Y OTRAS AYUDAS			14,568,330,904.08

OTROS INGRESOS Y BENEFICIOS

OTROS INGRESOS			
INGRESOS POR FINANCIAMIENTO			\$ 1,998,768,000.00
SUMA DE OTROS INGRESOS Y BENEFICIOS			<u>1,998,768,000.00</u>
SUMA DE INGRESOS Y OTROS BENEFICIOS			\$ 17,627,753,634.92

GASTOS Y OTRAS PERDIDAS

GASTOS DE FUNCIONAMIENTO



PODER EJECUTIVO NAYARIT

GOBIERNO DEL ESTADO DE NAYARIT
ESTADO DE ACTIVIDADES
DEL 01 DE ENERO AL 31 DE DICIEMBRE DEL 2011
(Hoja 3 de 4)

SERVICIOS PERSONALES			
REMUNERACIONES AL PERSONAL DE CARÁCTER PERMANENTE	\$ 781,798,654.46		
REMUNERACIONES AL PERSONAL DE CARÁCTER TRANSITORIO	173,715,844.24		
REMUNERACIONES ADICIONALES Y ESPECIALES	507,897,369.62		
SEGURIDAD SOCIAL	338,100,725.09		
OTRAS PRESTACIONES SOCIALES Y ECONÓMICAS	379,421,488.14		
PAGO DE ESTÍMULOS A SERVIDORES PÚBLICOS	<u>36,171,821.86</u>	2,217,105,903.41	
MATERIALES Y SUMINISTROS			
MATERIALES DE ADMINISTRACIÓN, EMISIÓN DE DOCUMENTOS Y ARTÍCULOS OFICIALES	\$ 42,013,960.12		
ALIMENTOS Y UTENSILIOS	24,148,163.42		
MATERIAS PRIMAS Y MATERIALES DE PRODUCCIÓN Y COMERCIALIZACIÓN	1,024.89		
MATERIALES Y ARTÍCULOS DE CONSTRUCCIÓN Y DE REPARACIÓN	10,216,552.19		
PRODUCTOS QUÍMICOS, FARMACÉUTICOS Y DE LABORATORIO	1,669,203.45		
COMBUSTIBLES, LUBRICANTES Y ADITIVOS	54,412,145.07		
VESTUARIO, BLANCOS, PRENDAS DE PROTECCIÓN Y ARTÍCULOS DEPORTIVOS	10,763,911.55		
HERRAMIENTAS, REFACCIONES Y ACCESORIOS MENORES	<u>9,982,655.92</u>	153,207,616.61	
SERVICIOS GENERALES			
SERVICIOS BÁSICOS	\$ 43,303,806.04		
SERVICIOS DE ARRENDAMIENTO	48,988,889.74		
SERVICIOS PROFESIONALES, CIENTÍFICOS Y TÉCNICOS Y OTROS SERVICIOS	84,367,983.84		
SERVICIOS FINANCIEROS, BANCARIOS Y COMERCIALES	30,972,163.22		
SERVICIOS DE INSTALACIÓN, REPARACIÓN, MANTENIMIENTO Y CONSERVACIÓN	10,171,681.38		
SERVICIOS DE COMUNICACIÓN SOCIAL Y PUBLICIDAD	272,884,925.37		
SERVICIOS DE TRASLADO Y VIÁTICOS	29,312,514.12		
SERVICIOS OFICIALES	136,317,138.38		
OTROS SERVICIOS GENERALES	<u>70,529,597.87</u>	726,848,699.96	
SUMA DE GASTOS DE FUNCIONAMIENTO			\$ 3,097,162,219.98
TRANSFERENCIAS, ASIGNACIONES, SUBSIDIOS Y OTRAS AYUDAS			
TRANSFERENCIAS INTERNAS Y ASIGNACIONES AL SECTOR PÚBLICO			
ASIGNACIONES AL SECTOR PÚBLICO	\$ 773,270,081.61		
TRANSFERENCIAS INTERNAS AL SECTOR PÚBLICO	<u>702,963,669.56</u>	\$ 1,476,233,751.17	
TRANSFERENCIAS AL RESTO DEL SECTOR PÚBLICO			
TRANSFERENCIAS A ENTIDADES FEDERATIVAS Y MUNICIPIOS		374,788,369.31	
AYUDAS SOCIALES			
AYUDAS SOCIALES A PERSONAS	\$ 97,353,585.60		
BECAS	96,864,674.38		
AYUDAS SOCIALES A INSTITUCIONES	<u>1,995,438.60</u>	196,213,698.58	
PENSIONES Y JUBILACIONES			
PENSIONES	\$ 12,283,400.64		
JUBILACIONES	<u>157,650,417.52</u>	169,933,818.16	
TRANSFERENCIAS A FIDEICOMISOS, MANDATOS Y CONTRATOS ANÁLOGOS			
TRANSFERENCIAS A FIDEICOMISOS, MANDATOS Y CONTRATOS ANÁLOGOS AL GOBIERNO		<u>310,500,000.00</u>	
SUMA DE TRANSFERENCIAS, ASIGNACIONES, SUBSIDIOS Y OTRAS AYUDAS			2,527,669,637.22
PARTICIPACIONES Y APORTACIONES			
PARTICIPACIONES			
PARTICIPACIONES DE LA FEDERACIÓN A ENTIDADES FEDERATIVAS Y MUNICIPIOS	\$ 1,377,908,013.03		
PARTICIPACIONES DE LAS ENTIDADES FEDERATIVAS A LOS MUNICIPIOS	<u>33,779,926.08</u>	\$ 1,411,687,939.11	
APORTACIONES			
APORTACIONES DE LA FEDERACIÓN A ENTIDADES FEDERATIVAS Y MUNICIPIOS		6,198,178,089.35	
CONVENIOS			
CONVENIOS DE DESCENTRALIZACIÓN Y OTROS		<u>3,135,347,818.21</u>	
SUMA DE PARTICIPACIONES Y APORTACIONES			10,745,213,846.67



**PODER EJECUTIVO
NAYARIT**

**GOBIERNO DEL ESTADO DE NAYARIT
ESTADO DE ACTIVIDADES
DEL 01 DE ENERO AL 31 DE DICIEMBRE DEL 2011
(Hoja 4 de 4)**

INTERESES, COMISIONES Y OTROS GASTOS DE LA DEUDA PÚBLICA		
INTERESES DE LA DEUDA PÚBLICA		
INTERESES DE LA DEUDA PÚBLICA INTERNA	\$ 377,852,648.83	
SUMA DE INTERESES, COMISIONES Y OTROS GASTOS DE LA DEUDA PÚBLICA		377,852,648.83
SUMA DE GASTOS Y OTRAS PERDIDAS		\$ 16,747,898,352.70
AHORRO/DESAHORRO NETO DEL EJERCICIO		\$ 879,855,282.22



**PODER EJECUTIVO
NAYARIT**

**GOBIERNO DEL ESTADO DE NAYARIT
ESTADO DE ORIGEN Y APLICACIÓN DE FONDOS
DEL 01 DE OCTUBRE AL 31 DE DICIEMBRE DEL 2011**

ORIGEN	PARCIAL	TOTAL	APLICACION	PARCIAL	TOTAL
INGRESOS DE GESTIÓN			GASTOS DE FUNCIONAMIENTO		
IMPUESTOS	\$ 83,704,737.77		SERVICIOS PERSONALES	\$ 752,380,279.76	
DERECHOS	28,925,129.77		MATERIALES Y SUMINISTROS	50,628,783.43	
PRODUCTOS DE TIPO CORRIENTE	1,818,931.40		SERVICIOS GENERALES	<u>131,827,784.54</u>	\$ 934,836,847.73
APROVECHAMIENTOS DE TIPO CORRIENTE	<u>133,750,618.29</u>	\$ 248,199,417.23			
PARTICIPACIONES, APORTACIONES, TRANSFERENCIAS, ASIGNACIONES, SUBSIDIOS Y OTRAS AYUDAS			TRANSFERENCIAS, ASIGNACIONES, SUBSIDIOS Y OTRAS AYUDAS		
PARTICIPACIONES Y APORTACIONES			TRANSFERENCIAS INTERNAS Y ASIGNACIONES AL SECTOR PÚBLICO	\$ 411,357,180.35	
PARTICIPACIONES	\$ 1,255,372,665.05		TRANSFERENCIAS AL RESTO DEL SECTOR PÚBLICO	74,733,984.39	
APORTACIONES	1,497,733,880.41		AYUDAS SOCIALES	79,850,273.44	
CONVENIOS	<u>1,001,754,963.31</u>	<u>3,754,861,508.77</u>	PENSIONES Y JUBILACIONES	<u>61,427,870.40</u>	627,369,308.58
SUMA EL ORIGEN DE LOS FONDOS GENERADOS EN EL PERIODO		\$ 4,003,060,926.00	PARTICIPACIONES Y APORTACIONES		
			PARTICIPACIONES	\$ 383,560,910.97	
			APORTACIONES	1,454,402,013.45	
			CONVENIOS	<u>1,046,501,639.98</u>	2,884,464,564.40
			INTERESES, COMISIONES Y OTROS GASTOS DE LA DEUDA PÚBLICA		
			INTERESES DE LA DEUDA PÚBLICA		156,172,430.41
			SUMA DE APLICACIONES DE FONDOS EN EL PERIODO		\$ 4,602,843,151.12
OTROS ORIGENES		1,390,778,905.63	DISPONIBILIDAD EN EFECTIVO AL 31 DE DICIEMBRE DE 2011		411,571,272.15
DISPONIBILIDAD EN EFECTIVO AL 01 DE OCTUBRE DE 2011		-379,425,408.36	SUMAS IGUALES		<u>\$ 5,014,414,423.27</u>
SUMAS IGUALES		<u>\$ 5,014,414,423.27</u>			



**PODER EJECUTIVO
NAYARIT**

**GOBIERNO DEL ESTADO DE NAYARIT
ESTADO DE ORIGEN Y APLICACIÓN DE FONDOS
DEL 01 DE ENERO AL 31 DE DICIEMBRE DEL 2011**

ORIGEN	PARCIAL	TOTAL	APLICACION	PARCIAL	TOTAL
INGRESOS DE GESTIÓN			GASTOS DE FUNCIONAMIENTO		
IMPUESTOS	\$ 516,481,287.81		SERVICIOS PERSONALES	\$ 2,217,105,903.41	
DERECHOS	173,883,131.76		MATERIALES Y SUMINISTROS	153,207,616.61	
PRODUCTOS DE TIPO CORRIENTE	5,144,832.82		SERVICIOS GENERALES	<u>726,848,699.96</u>	\$ 3,097,162,219.98
APROVECHAMIENTOS DE TIPO CORRIENTE	<u>365,145,478.45</u>	\$ 1,060,654,730.84			
PARTICIPACIONES, APORTACIONES, TRANSFERENCIAS, ASIGNACIONES, SUBSIDIOS Y OTRAS AYUDAS			TRANSFERENCIAS, ASIGNACIONES, SUBSIDIOS Y OTRAS AYUDAS		
PARTICIPACIONES Y APORTACIONES			TRANSFERENCIAS INTERNAS Y ASIGNACIONES AL SECTOR PÚBLICO	\$ 1,476,233,751.17	
PARTICIPACIONES	\$ 4,860,765,723.66		TRANSFERENCIAS AL RESTO DEL SECTOR PÚBLICO	374,788,369.31	
APORTACIONES	6,407,137,027.71		AYUDAS SOCIALES	196,213,698.58	
CONVENIOS	<u>3,300,428,152.71</u>	14,568,330,904.08	PENSIONES Y JUBILACIONES	169,933,818.16	
			TRANSFERENCIAS A FIDEICOMISOS, MANDATOS Y CONTRATOS ANÁLOGOS	<u>310,500,000.00</u>	2,527,669,637.22
OTROS INGRESOS Y BENEFICIOS			PARTICIPACIONES Y APORTACIONES		
OTROS INGRESOS		1,998,768,000.00	PARTICIPACIONES	\$ 1,411,687,939.11	
SUMA EL ORIGEN DE LOS FONDOS GENERADOS EN EL PERIODO		<u>\$ 17,627,753,634.92</u>	APORTACIONES	6,198,178,089.35	
			CONVENIOS	<u>3,135,347,818.21</u>	10,745,213,846.67
			INTERESES, COMISIONES Y OTROS GASTOS DE LA DEUDA PÚBLICA		
			INTERESES DE LA DEUDA PÚBLICA		377,852,648.83
			SUMA DE APLICACIONES DE FONDOS EN EL PERIODO		<u>\$ 16,747,898,352.70</u>
OTROS ORIGENES		52,583,104.93			
DISPONIBILIDAD EN EFECTIVO AL 01 DE ENERO DE 2011		-520,867,115.00	DISPONIBILIDAD EN EFECTIVO AL 31 DE DICIEMBRE DE 2011		411,571,272.15
SUMAS IGUALES		<u>\$17,159,469,624.85</u>	SUMAS IGUALES		<u>\$ 17,159,469,624.85</u>



**PODER EJECUTIVO
NAYARIT**

**GOBIERNO DEL ESTADO DE NAYARIT
ESTADO DE FLUJO OPERACIONAL
DEL 01 DE OCTUBRE AL 31 DE DICIEMBRE DEL 2011
(Hoja 1 de 2)**

DISPONIBILIDAD AL 01 DE OCTUBRE DE 2011		\$ 1,479,637,507.34
INGRESOS Y OTROS BENEFICIOS		
IMPUESTOS	\$ 83,704,737.77	
DERECHOS	28,925,129.77	
PRODUCTOS DE TIPO CORRIENTE	1,818,931.40	
APROVECHAMIENTOS DE TIPO CORRIENTE	133,750,618.29	
PARTICIPACIONES Y APORTACIONES	3,754,861,508.77	4,003,060,926.00
TOTAL INGRESOS Y OTROS BENEFICIOS		\$5,482,698,433.34
GASTOS Y OTRAS PÉRDIDAS		
SERVICIOS PERSONALES	\$ 752,380,279.76	
MATERIALES Y SUMINISTROS	50,628,783.43	
SERVICIOS GENERALES	131,827,784.54	
TRANSFERENCIAS INTERNAS Y ASIGNACIONES AL SECTOR PÚBLICO	411,357,180.35	
TRANSFERENCIAS AL RESTO DEL SECTOR PÚBLICO	74,733,984.39	
AYUDAS SOCIALES	79,850,273.44	
PENSIONES Y JUBILACIONES	61,427,870.40	
PARTICIPACIONES	383,560,910.97	
APORTACIONES	1,454,402,013.45	
CONVENIOS	1,046,501,639.98	
INTERESES DE LA DEUDA PÚBLICA	156,172,430.41	4,602,843,151.12
DISPONIBILIDAD AL 31 DE DICIEMBRE DE 2011		\$879,855,282.22
INTEGRACIÓN DE DISPONIBILIDAD AL 31 DE DICIEMBRE DE 2011		
CUENTAS DE BALANCE DEUDORAS		
EFFECTIVO	\$ 481,621.94	
BANCOS/TESORERÍA	278,885,569.28	
INVERSIONES TEMPORALES (HASTA 3 MESES)	130,893,280.37	
OTROS EFFECTIVOS Y EQUIVALENTES	1,310,800.56	
DEUDORES DIVERSOS POR COBRAR A CORTO PLAZO	356,741,224.94	
DEUDORES POR ANTICIPOS DE LA TESORERÍA A CORTO PLAZO	92,630.08	
OTROS DERECHOS A RECIBIR EFFECTIVO O EQUIVALENTES A CORTO PLAZO	466,009,887.84	
ANTICIPO A PROVEEDORES POR ADQUISICIÓN DE BIENES Y PRESTACIÓN DE SERVICIOS A CORTO	5,820,842.95	
ANTICIPO A PROVEEDORES POR ADQUISICIÓN DE BIENES INMUEBLES Y MUEBLES A CORTO PLAZO	2,462,000.00	
ANTICIPO A CONTRATISTAS POR OBRAS PÚBLICAS A CORTO PLAZO	32,984,292.85	
VALORES EN GARANTÍA	125,260,092.00	
PARTICIPACIONES Y APORTACIONES DE CAPITAL	89,215,300.00	
TERRENOS	750,000.00	
EDIFICIOS NO HABITACIONALES	985,828,305.69	
CONSTRUCCIONES EN PROCESO EN BIENES DE DOMINIO PÚBLICO	374,599,573.84	
CONSTRUCCIONES EN PROCESO EN BIENES PROPIOS	195,710,659.69	
MOBILIARIO Y EQUIPO DE ADMINISTRACIÓN	167,911,184.28	
MOBILIARIO Y EQUIPO EDUCACIONAL Y RECREATIVO	38,997.46	
EQUIPO DE TRANSPORTE	232,284,896.83	
EQUIPO DE DEFENSA Y SEGURIDAD	30,045,272.15	
MAQUINARIA, OTROS EQUIPOS Y HERRAMIENTAS	56,640,974.38	
COLECCIONES, OBRAS DE ARTE Y OBJETOS VALIOSOS	1,740.00	
PATENTES, MARCAS Y DERECHOS	2,671.86	



**PODER EJECUTIVO
NAYARIT**

**GOBIERNO DEL ESTADO DE NAYARIT
ESTADO DE FLUJO OPERACIONAL
DEL 01 DE OCTUBRE AL 31 DE DICIEMBRE DEL 2011
(Hoja 2 de 2)**

LICENCIAS	520,384.40	
ESTUDIOS, FORMULACIÓN Y EVALUACIÓN DE PROYECTOS	135,028,046.17	3,669,520,249.56
CUENTAS DE BALANCE ACREEDORAS		
SERVICIOS PERSONALES POR PAGAR A CORTO PLAZO	\$ 366,345,000.53	
PROVEEDORES POR PAGAR A CORTO PLAZO	42,718,632.64	
CONTRATISTAS POR OBRAS PÚBLICAS POR PAGAR A CORTO PLAZO	201,640,719.67	
PARTICIPACIONES Y APORTACIONES POR PAGAR A CORTO PLAZO	71,135,056.88	
TRANSFERENCIAS OTORGADAS POR PAGAR A CORTO PLAZO	189,777,971.93	
RETENCIONES Y CONTRIBUCIONES POR PAGAR A CORTO PLAZO	538,655,653.67	
OTRAS CUENTAS POR PAGAR A CORTO PLAZO	1,494,139,892.74	
FONDOS EN GARANTÍA A CORTO PLAZO	21,668,881.91	
OTROS PASIVOS CIRCULANTES	79,420,953.93	
PRÉSTAMOS DE LA DEUDA PÚBLICA INTERNA POR PAGAR A LARGO PLAZO	2,702,674,818.20	
FINANCIAMIENTO INVERSIÓN PÚBLICA	(2,702,674,818.20)	
RESULTADOS DE EJERCICIOS ANTERIORES	(215,837,796.56)	2,789,664,967.34
		<u>\$879,855,282.22</u>



**PODER EJECUTIVO
NAYARIT**

**GOBIERNO DEL ESTADO DE NAYARIT
ESTADO DE FLUJO OPERACIONAL
DEL 01 DE ENERO AL 31 DE DICIEMBRE DEL 2011
(Hoja 1 de 2)**

INGRESOS Y OTROS BENEFICIOS		
IMPUESTOS	\$	516,481,287.81
DERECHOS		173,883,131.76
PRODUCTOS DE TIPO CORRIENTE		5,144,832.82
APROVECHAMIENTOS DE TIPO CORRIENTE		365,145,478.45
PARTICIPACIONES Y APORTACIONES		14,568,330,904.08
OTROS INGRESOS		1,998,768,000.00
		17,627,753,634.92
GASTOS Y OTRAS PÉRDIDAS		
SERVICIOS PERSONALES	\$	2,217,105,903.41
MATERIALES Y SUMINISTROS		153,207,616.61
SERVICIOS GENERALES		726,848,699.96
TRANSFERENCIAS INTERNAS Y ASIGNACIONES AL SECTOR PÚBLICO		1,476,233,751.17
TRANSFERENCIAS AL RESTO DEL SECTOR PÚBLICO		374,788,369.31
AYUDAS SOCIALES		196,213,698.58
PENSIONES Y JUBILACIONES		169,933,818.16
TRANSFERENCIAS A FIDEICOMISOS, MANDATOS Y CONTRATOS ANÁLOGOS		310,500,000.00
PARTICIPACIONES		1,411,687,939.11
APORTACIONES		6,198,178,089.35
CONVENIOS		3,135,347,818.21
INTERESES DE LA DEUDA PÚBLICA		377,852,648.83
		16,747,898,352.70
DISPONIBILIDAD AL 31 DE DICIEMBRE DE 2011		\$879,855,282.22
INTEGRACIÓN DE DISPONIBILIDAD AL 31 DE DICIEMBRE DE 2011		
CUENTAS DE BALANCE DEUDORAS		
EFFECTIVO	\$	481,621.94
BANCOS/TESORERÍA		278,885,569.28
INVERSIONES TEMPORALES (HASTA 3 MESES)		130,893,280.37
OTROS EFFECTIVOS Y EQUIVALENTES		1,310,800.56
DEUDORES DIVERSOS POR COBRAR A CORTO PLAZO		356,741,224.94
DEUDORES POR ANTICIPOS DE LA TESORERÍA A CORTO PLAZO		92,630.08
OTROS DERECHOS A RECIBIR EFFECTIVO O EQUIVALENTES A CORTO PLAZO		466,009,887.84
ANTICIPO A PROVEEDORES POR ADQUISICIÓN DE BIENES Y PRESTACIÓN DE SERVICIOS A CORTO		5,820,842.95
ANTICIPO A PROVEEDORES POR ADQUISICIÓN DE BIENES INMUEBLES Y MUEBLES A CORTO PLAZO		2,462,000.00
ANTICIPO A CONTRATISTAS POR OBRAS PÚBLICAS A CORTO PLAZO		32,984,292.85
VALORES EN GARANTÍA		125,260,092.00
PARTICIPACIONES Y APORTACIONES DE CAPITAL		89,215,300.00
TERRENOS		750,000.00
EDIFICIOS NO HABITACIONALES		985,828,305.69
CONSTRUCCIONES EN PROCESO EN BIENES DE DOMINIO PÚBLICO		374,599,573.84
CONSTRUCCIONES EN PROCESO EN BIENES PROPIOS		195,710,659.69
MOBILIARIO Y EQUIPO DE ADMINISTRACIÓN		167,911,184.28
MOBILIARIO Y EQUIPO EDUCACIONAL Y RECREATIVO		38,997.46
EQUIPO DE TRANSPORTE		232,284,896.83
EQUIPO DE DEFENSA Y SEGURIDAD		30,045,272.15
MAQUINARIA, OTROS EQUIPOS Y HERRAMIENTAS		56,640,974.38
COLECCIONES, OBRAS DE ARTE Y OBJETOS VALIOSOS		1,740.00
PATENTES, MARCAS Y DERECHOS		2,671.86



**PODER EJECUTIVO
NAYARIT**

**GOBIERNO DEL ESTADO DE NAYARIT
ESTADO DE FLUJO OPERACIONAL
DEL 01 DE ENERO AL 31 DE DICIEMBRE DEL 2011
(Hoja 2 de 2)**

LICENCIAS	520,384.40	
ESTUDIOS, FORMULACIÓN Y EVALUACIÓN DE PROYECTOS	135,028,046.17	3,669,520,249.56
CUENTAS DE BALANCE ACREEDORAS		
SERVICIOS PERSONALES POR PAGAR A CORTO PLAZO	\$ 366,345,000.53	
PROVEEDORES POR PAGAR A CORTO PLAZO	42,718,632.64	
CONTRATISTAS POR OBRAS PÚBLICAS POR PAGAR A CORTO PLAZO	201,640,719.67	
PARTICIPACIONES Y APORTACIONES POR PAGAR A CORTO PLAZO	71,135,056.88	
TRANSFERENCIAS OTORGADAS POR PAGAR A CORTO PLAZO	189,777,971.93	
RETENCIONES Y CONTRIBUCIONES POR PAGAR A CORTO PLAZO	538,655,653.67	
OTRAS CUENTAS POR PAGAR A CORTO PLAZO	1,494,139,892.74	
FONDOS EN GARANTÍA A CORTO PLAZO	21,668,881.91	
OTROS PASIVOS CIRCULANTES	79,420,953.93	
PRÉSTAMOS DE LA DEUDA PÚBLICA INTERNA POR PAGAR A LARGO PLAZO	2,702,674,818.20	
FINANCIAMIENTO INVERSIÓN PÚBLICA	(2,702,674,818.20)	
RESULTADOS DE EJERCICIOS ANTERIORES	(215,837,796.56)	2,789,664,967.34
		<u>\$879,855,282.22</u>



**PODER EJECUTIVO
NAYARIT**

**GOBIERNO DEL ESTADO DE NAYARIT
ESTADO DE INGRESOS Y EGRESOS
DEL 01 DE OCTUBRE AL 31 DE DICIEMBRE DEL 2011
(Hoja 1 de 6)**

INGRESOS

INGRESOS DE GESTIÓN

IMPUESTOS

IMPUESTOS SOBRE LOS INGRESOS	\$	8,374,933.27	
IMPUESTOS SOBRE EL PATRIMONIO		13,296,458.31	
IMPUESTOS SOBRE LA PRODUCCIÓN, EL CONSUMO Y LAS TRANSACCIONES		27,974,182.59	
IMPUESTOS SOBRE NÓMINAS Y ASIMILABLES		32,325,343.01	
ACCESORIOS DE IMPUESTOS		456,293.70	
OTROS IMPUESTOS		<u>1,277,526.89</u>	\$ 83,704,737.77

DERECHOS

DERECHOS POR PRESTACION DE SERVICIOS			28,925,129.77
--------------------------------------	--	--	---------------

PRODUCTOS DE TIPO CORRIENTE

PRODUCTOS DERIVADOS DEL USO Y APROVECHAMIENTO DE BIENES NO SUJETOS A RÉGIMEN DE DOMINIO PÚBLICO			1,818,931.40
---	--	--	--------------

APROVECHAMIENTOS DE TIPO CORRIENTE

MULTAS	\$	2,804,035.67	
REINTEGROS		480,081.11	
OTROS APROVECHAMIENTOS		<u>130,466,501.51</u>	<u>133,750,618.29</u>

SUMA DE INGRESOS DE GESTIÓN \$ 248,199,417.23

PARTICIPACIONES, APORTACIONES, TRANSFERENCIAS, ASIGNACIONES, SUBSIDIOS Y OTRAS AYUDAS

PARTICIPACIONES Y APORTACIONES

PARTICIPACIONES	\$	1,255,372,665.05	
APORTACIONES		1,497,733,880.41	
CONVENIOS		<u>1,001,754,963.31</u>	<u>\$ 3,754,861,508.77</u>

SUMA DE PARTICIPACIONES, APORTACIONES, TRANSFERENCIAS, ASIGNACIONES, SUBSIDIOS Y OTRAS AYUDAS 3,754,861,508.77

SUMA DE INGRESOS \$ 4,003,060,926.00

EGRESOS

SERVICIOS PERSONALES

REMUNERACIONES AL PERSONAL DE CARÁCTER PERMANENTE

SUELDOS BASE AL PERSONAL PERMANENTE			\$ 208,369,859.56
-------------------------------------	--	--	-------------------

REMUNERACIONES AL PERSONAL DE CARÁCTER TRANSITORIO

HONORARIOS ASIMILABLES A SALARIOS	\$	22,085,567.06	
SUELDOS BASE AL PERSONAL EVENTUAL		<u>28,681,681.43</u>	50,767,248.49

REMUNERACIONES ADICIONALES Y ESPECIALES

PRIMAS POR AÑOS DE SERVICIOS EFECTIVOS PRESTADOS	\$	7,625,935.06	
PRIMAS DE VACACIONES, DOMINICAL Y GRATIFICACIÓN DE FIN DE AÑO		246,061,901.11	
COMPENSACIONES		<u>24,903,056.97</u>	278,590,893.14

SEGURIDAD SOCIAL

APORTACIONES DE SEGURIDAD SOCIAL	\$	88,477,395.72	
APORTACIONES AL SISTEMA PARA EL RETIRO		5,160,215.13	
APORTACIONES PARA SEGUROS		<u>-13,761,525.00</u>	79,876,085.85

OTRAS PRESTACIONES SOCIALES Y ECONÓMICAS

CUOTAS PARA EL FONDO DE AHORRO Y FONDO DE TRABAJO	\$	32,114,809.35	
INDEMNIZACIONES		985,879.49	



PODER EJECUTIVO NAYARIT

GOBIERNO DEL ESTADO DE NAYARIT
ESTADO DE INGRESOS Y EGRESOS
DEL 01 DE OCTUBRE AL 31 DE DICIEMBRE DEL 2011
(Hoja 2 de 6)

PRESTACIONES CONTRACTUALES	75,891,032.49	
OTRAS PRESTACIONES SOCIALES Y ECONÓMICAS	<u>3,434,469.08</u>	112,426,190.41
PAGO DE ESTÍMULOS A SERVIDORES PÚBLICOS		
ESTÍMULOS		9,892,900.92
IMPUESTO SOBRE NÓMINAS Y OTROS QUE SE DERIVEN DE UNA RELACIÓN LABORAL		
OTROS IMPUESTOS DERIVADOS DE UNA RELACIÓN LABORAL		<u>23,637,230.92</u>
SUMA DE SERVICIOS PERSONALES		\$ 763,560,409.29
MATERIALES Y SUMINISTROS		
MATERIALES DE ADMINISTRACIÓN, EMISIÓN DE DOCUMENTOS Y ARTÍCULOS OFICIALES		
MATERIALES, ÚTILES Y EQUIPOS MENORES DE OFICINA	\$ 3,231,655.18	
MATERIALES Y ÚTILES DE IMPRESIÓN Y REPRODUCCIÓN	2,416,533.74	
MATERIAL ESTADÍSTICO Y GEOGRÁFICO	69.60	
MATERIALES, ÚTILES Y EQUIPOS MENORES DE TECNOLOGÍAS DE LA INFORMACIÓN Y COMUNICACIONES	1,817,676.15	
MATERIAL IMPRESO E INFORMACIÓN DIGITAL	110,030.49	
MATERIAL DE LIMPIEZA	1,145,698.01	
MATERIALES Y ÚTILES DE ENSEÑANZA	19,846.66	
MATERIALES PARA EL REGISTRO E IDENTIFICACIÓN DE BIENES Y PERSONAS	<u>1,124,164.99</u>	\$ 9,865,674.82
ALIMENTOS Y UTENSILIOS		
PRODUCTOS ALIMENTICIOS PARA PERSONAS	\$ 6,758,638.47	
PRODUCTOS ALIMENTICIOS PARA ANIMALES	15,214.00	
UTENSILIOS PARA EL SERVICIO DE ALIMENTACIÓN	<u>20,321.92</u>	6,794,174.39
MATERIAS PRIMAS Y MATERIALES DE PRODUCCIÓN Y COMERCIALIZACIÓN		
PRODUCTOS QUÍMICOS, FARMACÉUTICOS Y DE LABORATORIO ADQUIRIDOS COMO MATERIA PRIMA		1,024.89
MATERIALES Y ARTÍCULOS DE CONSTRUCCIÓN Y DE REPARACIÓN		
PRODUCTOS MINERALES NO METÁLICOS	\$ 4,788.68	
CEMENTO Y PRODUCTOS DE CONCRETO	26,105.98	
CAL, YESO Y PRODUCTOS DE YESO	593.00	
MADERA Y PRODUCTOS DE MADERA	23,106.37	
VIDRIO Y PRODUCTOS DE VIDRIO	21,798.77	
MATERIAL ELÉCTRICO Y ELECTRÓNICO	556,836.78	
ARTÍCULOS METÁLICOS PARA LA CONSTRUCCIÓN	518,009.08	
MATERIALES COMPLEMENTARIOS	870,736.49	
OTROS MATERIALES Y ARTÍCULOS DE CONSTRUCCIÓN Y REPARACIÓN	<u>263,603.71</u>	2,285,578.86
PRODUCTOS QUÍMICOS, FARMACÉUTICOS Y DE LABORATORIO		
FERTILIZANTES, PESTICIDAS Y OTROS AGROQUÍMICOS	\$ 3,345.00	
MEDICINAS Y PRODUCTOS FARMACÉUTICOS	46,624.09	
MATERIALES, ACCESORIOS Y SUMINISTROS MÉDICOS	2,006.92	
MATERIALES, ACCESORIOS Y SUMINISTROS DE LABORATORIO	956.95	
FIBRAS SINTÉTICAS, HULES, PLÁSTICOS Y DERIVADOS	3,535.08	
OTROS PRODUCTOS QUÍMICOS	<u>330.46</u>	56,798.50
COMBUSTIBLES, LUBRICANTES Y ADITIVOS		
COMBUSTIBLES, LUBRICANTES Y ADITIVOS		22,651,315.50
VESTUARIO, BLANCOS, PRENDAS DE PROTECCIÓN Y ARTÍCULOS DEPORTIVOS		
VESTUARIO Y UNIFORMES	\$ 3,427,477.82	
PRENDAS DE SEGURIDAD Y PROTECCIÓN PERSONAL	642,217.46	



**PODER EJECUTIVO
NAYARIT**

**GOBIERNO DEL ESTADO DE NAYARIT
ESTADO DE INGRESOS Y EGRESOS
DEL 01 DE OCTUBRE AL 31 DE DICIEMBRE DEL 2011
(Hoja 3 de 6)**

ARTÍCULOS DEPORTIVOS	8,587.21	
PRODUCTOS TEXTILES	1,348.98	
BLANCOS Y OTROS PRODUCTOS TEXTILES, EXCEPTO PRENDAS DE VESTIR	<u>36,447.05</u>	4,116,078.52
HERRAMIENTAS, REFACCIONES Y ACCESORIOS MENORES		
HERRAMIENTAS MENORES	\$ 35,554.74	
REFACCIONES Y ACCESORIOS MENORES DE EDIFICIOS	47,925.83	
REFACCIONES Y ACCESORIOS MENORES DE MOBILIARIO Y EQUIPO DE ADMINISTRACIÓN, EDUCACIONAL Y RECREATIVO	34,969.00	
REFACCIONES Y ACCESORIOS MENORES DE EQUIPO DE CÓMPUTO Y TECNOLOGÍAS DE LA INFORMACIÓN	95,688.87	
REFACCIONES Y ACCESORIOS MENORES DE EQUIPO E INSTRUMENTAL MÉDICO Y DE LABORATORIO	6,096.91	
REFACCIONES Y ACCESORIOS MENORES DE EQUIPO DE TRANSPORTE	1,568,839.02	
REFACCIONES Y ACCESORIOS MENORES DE EQUIPO DE DEFENSA Y SEGURIDAD	6,090.00	
REFACCIONES Y ACCESORIOS MENORES OTROS BIENES MUEBLES	<u>42,270.62</u>	<u>1,837,434.99</u>
SUMA DE MATERIALES Y SUMINISTROS		47,608,080.47
SERVICIOS GENERALES		
SERVICIOS BÁSICOS		
ENERGÍA ELÉCTRICA	\$ 9,284,482.12	
GAS	464,540.34	
AGUA	102,236.58	
TELEFONÍA TRADICIONAL	4,709,403.83	
TELEFONÍA CELULAR	293,102.29	
SERVICIOS DE TELECOMUNICACIONES Y SATÉLITES	587,725.25	
SERVICIOS DE ACCESO DE INTERNET, REDES Y PROCESAMIENTO DE INFORMACIÓN	17,119.36	
SERVICIOS POSTALES Y TELEGRÁFICOS	91,076.10	
SERVICIOS INTEGRALES Y OTROS SERVICIOS	<u>139.20</u>	\$ 15,549,825.07
SERVICIOS DE ARRENDAMIENTO		
ARRENDAMIENTO DE EDIFICIOS	\$ 7,716,989.87	
ARRENDAMIENTO DE MOBILIARIO Y EQUIPO DE ADMINISTRACIÓN, EDUCACIONAL Y RECREATIVO	695,343.07	
ARRENDAMIENTO DE EQUIPO DE TRANSPORTE	7,799,167.34	
ARRENDAMIENTO DE MAQUINARIA, OTROS EQUIPOS Y HERRAMIENTAS	38,700.99	
OTROS ARRENDAMIENTOS	<u>1,248,502.88</u>	17,498,704.15
SERVICIOS PROFESIONALES, CIENTÍFICOS, TÉCNICOS Y OTROS SERVICIOS		
SERVICIOS LEGALES, DE CONTABILIDAD, AUDITORÍA Y RELACIONADOS	\$ 38,204.00	
SERVICIOS DE CONSULTORÍA ADMINISTRATIVA, PROCESOS, TÉCNICA Y EN TECNOLOGÍAS DE LA INFORMACIÓN	3,779,614.92	
SERVICIOS DE CAPACITACIÓN	3,010,396.00	
SERVICIOS DE APOYO ADMINISTRATIVO, TRADUCCIÓN, FOTOCOPIADO E IMPRESIÓN	1,256,425.52	
SERVICIOS PROFESIONALES, CIENTÍFICOS Y TÉCNICOS INTEGRALES	<u>77,440.05</u>	8,162,080.49
SERVICIOS FINANCIEROS, BANCARIOS Y COMERCIALES		
SERVICIOS FINANCIEROS Y BANCARIOS	\$ 3,488,399.14	
SERVICIOS DE RECAUDACIÓN, TRASLADO Y CUSTODIA DE VALORES	402,765.86	
SEGURO DE BIENES PATRIMONIALES	197,105.61	
FLETES Y MANIOBRAS	58,538.00	
SERVICIOS FINANCIEROS, BANCARIOS Y COMERCIALES INTEGRALES	<u>1,940.00</u>	4,148,748.61
SERVICIOS DE INSTALACIÓN, REPARACIÓN, MANTENIMIENTO Y CONSERVACIÓN		
CONSERVACIÓN Y MANTENIMIENTO MENOR DE INMUEBLES	\$ 1,099,714.69	
INSTALACIÓN, REPARACIÓN Y MANTENIMIENTO DE MOBILIARIO Y EQUIPO DE ADMINISTRACIÓN, EDUCACIONAL Y RECREATIVO	236,228.93	



PODER EJECUTIVO NAYARIT

GOBIERNO DEL ESTADO DE NAYARIT
ESTADO DE INGRESOS Y EGRESOS
DEL 01 DE OCTUBRE AL 31 DE DICIEMBRE DEL 2011
(Hoja 4 de 6)

INSTALACIÓN, REPARACIÓN Y MANTENIMIENTO DE EQUIPO DE CÓMPUTO Y TECNOLOGÍA DE LA INFORMACIÓN	58,350.63	
INSTALACIÓN, REPARACIÓN Y MANTENIMIENTO DE EQUIPO E INSTRUMENTAL MÉDICO Y DE LABORATORIO	4,000.00	
REPARACIÓN Y MANTENIMIENTO DE EQUIPO DE TRANSPORTE	361,187.81	
INSTALACIÓN, REPARACIÓN Y MANTENIMIENTO DE MAQUINARIA, OTROS EQUIPOS Y HERRAMIENTA	51,942.80	
SERVICIOS DE LIMPIEZA Y MANEJO DE DESECHOS	8,163.29	
SERVICIOS DE JARDINERÍA Y FUMIGACIÓN	<u>46,545.44</u>	1,866,133.59
SERVICIOS DE COMUNICACIÓN SOCIAL Y PUBLICIDAD		
DIFUSIÓN POR RADIO, TELEVISIÓN Y OTROS MEDIOS DE MENSAJES SOBRE PROGRAMAS Y ACTIVIDADES GUBERNAMENTALES	\$ 20,426,750.87	
DIFUSIÓN POR RADIO, TELEVISIÓN Y OTROS MEDIOS DE MENSAJES COMERCIALES PARA PROMOVER LA VENTA DE BIENES O SERVICIOS	35,168.77	
SERVICIOS DE CREATIVIDAD, PREPRODUCCIÓN Y PRODUCCIÓN DE PUBLICIDAD, EXCEPTO INTERNET	498,000.00	
SERVICIOS DE REVELADO DE FOTOGRAFÍAS	<u>1,225.18</u>	20,961,144.82
SERVICIOS DE TRASLADO Y VIÁTICOS		
PASAJES AÉREOS	\$ 733,302.07	
PASAJES TERRESTRES	552,773.89	
VIÁTICOS EN EL PAÍS	6,675,053.30	
GASTOS DE INSTALACIÓN Y TRASLADO DE MENAJE	69,810.00	
OTROS SERVICIOS DE TRASLADO Y HOSPEDAJE	<u>321,750.00</u>	8,352,689.26
SERVICIOS OFICIALES		
GASTOS DE CEREMONIAL	\$ 29,396.96	
GASTOS DE ORDEN SOCIAL Y CULTURAL	22,141,242.53	
CONGRESOS Y CONVENCIONES	335,176.90	
EXPOSICIONES	3,245.97	
GASTOS DE REPRESENTACIÓN	<u>1,021,631.49</u>	23,530,693.85
OTROS SERVICIOS GENERALES		
SERVICIOS FUNERARIOS Y DE CEMENTERIOS	\$ 139,074.40	
IMPUESTOS Y DERECHOS	1,190,097.07	
PENAS, MULTAS, ACCESORIOS Y ACTUALIZACIONES	292,792.15	
OTROS SERVICIOS GENERALES	<u>1,196,490.26</u>	2,818,453.88
SUMA DE SERVICIOS GENERALES		102,888,473.72
TRANSFERENCIAS, ASIGNACIONES, SUBSIDIOS Y OTRAS AYUDAS		
TRANSFERENCIAS INTERNAS Y ASIGNACIONES AL SECTOR PÚBLICO		
ASIGNACIONES PRESUPUESTARIAS AL PODER EJECUTIVO	-\$ 4,437,820.44	
ASIGNACIONES PRESUPUESTARIAS AL PODER LEGISLATIVO	56,850,443.00	
ASIGNACIONES PRESUPUESTARIAS AL PODER JUDICIAL	121,238,842.15	
ASIGNACIONES PRESUPUESTARIAS A ÓRGANOS AUTÓNOMOS	-64,540,785.84	
TRANSFERENCIAS INTERNAS OTORGADAS A ENTIDADES PARAESTATALES NO EMPRESARIALES Y NO FINANCIERAS	<u>221,695,593.98</u>	\$ 330,806,272.85
TRANSFERENCIAS AL RESTO DEL SECTOR PÚBLICO		
TRANSFERENCIAS OTORGADAS A ENTIDADES FEDERATIVAS Y MUNICIPIOS	-\$ 17,055,265.33	
TRANSFERENCIAS A FIDEICOMISOS DE ENTIDADES FEDERATIVAS Y MUNICIPIOS	<u>44,559,071.46</u>	27,503,806.13
AYUDAS SOCIALES		
AYUDAS SOCIALES A PERSONAS	-\$ 8,478,921.16	
BECAS Y OTRAS AYUDAS PARA PROGRAMAS DE CAPACITACIÓN	<u>46,864,212.28</u>	38,385,291.12
PENSIONES Y JUBILACIONES		



**PODER EJECUTIVO
NAYARIT**

**GOBIERNO DEL ESTADO DE NAYARIT
ESTADO DE INGRESOS Y EGRESOS
DEL 01 DE OCTUBRE AL 31 DE DICIEMBRE DEL 2011
(Hoja 5 de 6)**

PENSIONES	\$	3,526,134.79		
JUBILACIONES		58,158,654.31	61,684,789.10	
SUMA DE TRANSFERENCIAS, ASIGNACIONES, SUBSIDIOS Y OTRAS AYUDAS				458,380,159.20
BIENES MUEBLES, INMUEBLES E INTANGIBLES				
MOBILIARIO Y EQUIPO DE ADMINISTRACIÓN				
MUEBLES DE OFICINA Y ESTANTERÍA	\$	141,602.21		
EQUIPO DE CÓMPUTO Y DE TECNOLOGÍAS DE LA INFORMACIÓN		936,104.06		
OTROS MOBILIARIOS Y EQUIPOS DE ADMINISTRACIÓN		142,424.86	\$	1,220,131.13
MOBILIARIO Y EQUIPO EDUCACIONAL Y RECREATIVO				
EQUIPOS Y APARATOS AUDIOVISUALES	\$	18,148.80		
OTRO MOBILIARIO Y EQUIPO EDUCACIONAL Y RECREATIVO		2,800.00		20,948.80
MAQUINARIA, OTROS EQUIPOS Y HERRAMIENTAS				
SISTEMAS DE AIRE ACONDICIONADO, CALEFACCIÓN Y DE REFRIGERACIÓN INDUSTRIAL Y COMERCIAL	\$	32,921.96		
EQUIPO DE COMUNICACIÓN Y TELECOMUNICACIÓN		1,508.00		
EQUIPOS DE GENERACIÓN ELÉCTRICA, APARATOS Y ACCESORIOS ELÉCTRICOS		8,500.00		42,929.96
ACTIVOS INTANGIBLES				
LICENCIAS INFORMÁTICAS E INTELECTUALES				222,140.00
SUMA DE BIENES MUEBLES, INMUEBLES E INTANGIBLES				1,506,149.89
INVERSIÓN PÚBLICA				
OBRA PÚBLICA EN BIENES DE DOMINIO PÚBLICO				
EDIFICACIÓN NO HABITACIONAL	\$	10,898,051.97		
DIVISIÓN DE TERRENOS Y CONSTRUCCIÓN DE OBRAS DE URBANIZACIÓN		-36,689,930.76		
CONSTRUCCIÓN DE VÍAS DE COMUNICACIÓN		-6,469,767.21	-\$	32,261,646.00
OBRA PÚBLICA EN BIENES PROPIOS				
EDIFICACIÓN NO HABITACIONAL				-21,218,128.55
PROYECTOS PRODUCTIVOS Y ACCIONES DE FOMENTO				
ESTUDIOS, FORMULACIÓN Y EVALUACIÓN DE PROYECTOS PRODUCTIVOS NO INCLUIDOS EN CONCEPTOS ANTERIORES DE ESTE CAPÍTULO	-\$	21,338,090.72		
EJECUCIÓN DE PROYECTOS PRODUCTIVOS NO INCLUIDOS EN CONCEPTOS ANTERIORES DE ESTE CAPÍTULO		109,478.18		-21,228,612.54
SUMA DE INVERSIÓN PÚBLICA				-74,708,387.09
PARTICIPACIONES Y APORTACIONES				
PARTICIPACIONES				
FONDO GENERAL DE PARTICIPACIONES	\$	203,893,306.21		
FONDO DE FOMENTO MUNICIPAL		96,986,197.00		
PARTICIPACIONES DE LAS ENTIDADES FEDERATIVAS A LOS MUNICIPIOS		6,846,864.03		
OTROS CONCEPTOS PARTICIPABLES DE LA FEDERACIÓN A ENTIDADES FEDERATIVAS		75,834,543.73	\$	383,560,910.97
APORTACIONES				
APORTACIONES DE LA FEDERACIÓN A LAS ENTIDADES FEDERATIVAS	\$	1,280,602,363.61		
APORTACIONES DE LA FEDERACIÓN A MUNICIPIOS		155,434,828.60		1,436,037,192.21
CONVENIOS				
CONVENIOS DE DESCENTRALIZACIÓN	\$	401,198,074.45		
OTROS CONVENIOS		528,296,140.38		929,494,214.83
SUMA DE PARTICIPACIONES Y APORTACIONES				2,749,092,318.01



**PODER EJECUTIVO
NAYARIT**

**GOBIERNO DEL ESTADO DE NAYARIT
ESTADO DE INGRESOS Y EGRESOS
DEL 01 DE OCTUBRE AL 31 DE DICIEMBRE DEL 2011
(Hoja 6 de 6)**

DEUDA PÚBLICA		
AMORTIZACIÓN DE LA DEUDA PÚBLICA		
AMORTIZACIÓN DE LA DEUDA INTERNA CON INSTITUCIONES DE CRÉDITO	- \$	7,358,691.63
INTERESES DE LA DEUDA PÚBLICA		
INTERESES DE LA DEUDA INTERNA CON INSTITUCIONES DE CRÉDITO		<u>156,172,430.41</u>
SUMA DE DEUDA PÚBLICA		<u>148,813,738.78</u>
SUMA DE EGRESOS		<u>4,197,140,942.27</u>
RESULTADO DEL PERIODO		<u><u>- \$ 194,080,016.27</u></u>



**PODER EJECUTIVO
NAYARIT**

**GOBIERNO DEL ESTADO DE NAYARIT
ESTADO DE INGRESOS Y EGRESOS
DEL 01 DE ENERO AL 31 DE DICIEMBRE DEL 2011
(Hoja 1 de 6)**

INGRESOS

INGRESOS DE GESTIÓN

IMPUESTOS

IMPUESTOS SOBRE LOS INGRESOS	\$ 25,871,993.35	
IMPUESTOS SOBRE EL PATRIMONIO	134,183,779.83	
IMPUESTOS SOBRE LA PRODUCCIÓN, EL CONSUMO Y LAS TRANSACCIONES	207,122,052.75	
IMPUESTOS SOBRE NÓMINAS Y ASIMILABLES	136,211,173.83	
ACCESORIOS DE IMPUESTOS	3,387,902.26	
OTROS IMPUESTOS	<u>9,704,385.79</u>	\$ 516,481,287.81

DERECHOS

DERECHOS POR PRESTACION DE SERVICIOS		173,883,131.76
--------------------------------------	--	----------------

PRODUCTOS DE TIPO CORRIENTE

PRODUCTOS DERIVADOS DEL USO Y APROVECHAMIENTO DE BIENES NO SUJETOS A RÉGIMEN DE DOMINIO PÚBLICO		5,144,832.82
---	--	--------------

APROVECHAMIENTOS DE TIPO CORRIENTE

MULTAS	\$ 16,633,302.51	
REINTEGROS	1,515,202.28	
OTROS APROVECHAMIENTOS	<u>346,996,973.66</u>	<u>365,145,478.45</u>

SUMA DE INGRESOS DE GESTIÓN

\$ 1,060,654,730.84

PARTICIPACIONES, APORTACIONES, TRANSFERENCIAS, ASIGNACIONES, SUBSIDIOS Y OTRAS AYUDAS

PARTICIPACIONES Y APORTACIONES

PARTICIPACIONES	\$ 4,860,765,723.66	
APORTACIONES	6,407,137,027.71	
CONVENIOS	<u>3,300,428,152.71</u>	<u>\$14,568,330,904.08</u>

SUMA DE PARTICIPACIONES, APORTACIONES, TRANSFERENCIAS, ASIGNACIONES, SUBSIDIOS Y OTRAS AYUDAS

14,568,330,904.08

OTROS INGRESOS Y BENEFICIOS

OTROS INGRESOS

INGRESOS POR FINANCIAMIENTO		\$ 1,998,768,000.00
-----------------------------	--	---------------------

SUMA DE OTROS INGRESOS Y BENEFICIOS

1,998,768,000.00

SUMA DE INGRESOS

\$17,627,753,634.92

EGRESOS

SERVICIOS PERSONALES

REMUNERACIONES AL PERSONAL DE CARÁCTER PERMANENTE

SUELDOS BASE AL PERSONAL PERMANENTE		\$ 781,803,028.73
-------------------------------------	--	-------------------

REMUNERACIONES AL PERSONAL DE CARÁCTER TRANSITORIO

HONORARIOS ASIMILABLES A SALARIOS	\$ 88,453,850.49	
SUELDOS BASE AL PERSONAL EVENTUAL	<u>85,259,420.84</u>	<u>173,713,271.33</u>

REMUNERACIONES ADICIONALES Y ESPECIALES

PRIMAS POR AÑOS DE SERVICIOS EFECTIVOS PRESTADOS	\$ 29,155,342.57	
PRIMAS DE VACACIONES, DOMINICAL Y GRATIFICACIÓN DE FIN DE AÑO	332,036,497.97	
COMPENSACIONES	<u>146,718,818.36</u>	<u>507,910,658.90</u>

SEGURIDAD SOCIAL

APORTACIONES DE SEGURIDAD SOCIAL	\$ 282,758,568.45	
----------------------------------	-------------------	--



PODER EJECUTIVO NAYARIT

GOBIERNO DEL ESTADO DE NAYARIT
ESTADO DE INGRESOS Y EGRESOS
DEL 01 DE ENERO AL 31 DE DICIEMBRE DEL 2011
(Hoja 2 de 6)

APORTACIONES AL SISTEMA PARA EL RETIRO	16,677,113.80	
APORTACIONES PARA SEGUROS	<u>24,905,474.31</u>	324,341,156.56
OTRAS PRESTACIONES SOCIALES Y ECONÓMICAS		
CUOTAS PARA EL FONDO DE AHORRO Y FONDO DE TRABAJO	\$ 32,126,481.38	
INDEMNIZACIONES	2,519,359.50	
PRESTACIONES CONTRACTUALES	334,866,599.36	
OTRAS PRESTACIONES SOCIALES Y ECONÓMICAS	<u>9,909,696.59</u>	379,422,136.83
PAGO DE ESTÍMULOS A SERVIDORES PÚBLICOS		
ESTÍMULOS		36,171,855.87
IMPUESTO SOBRE NÓMINAS Y OTROS QUE SE DERIVEN DE UNA RELACIÓN LABORAL		
OTROS IMPUESTOS DERIVADOS DE UNA RELACIÓN LABORAL		<u>61,841,864.77</u>
SUMA DE SERVICIOS PERSONALES		\$ 2,265,203,972.99
MATERIALES Y SUMINISTROS		
MATERIALES DE ADMINISTRACIÓN, EMISIÓN DE DOCUMENTOS Y ARTÍCULOS OFICIALES		
MATERIALES, ÚTILES Y EQUIPOS MENORES DE OFICINA	\$ 10,608,730.82	
MATERIALES Y ÚTILES DE IMPRESIÓN Y REPRODUCCIÓN	3,267,844.87	
MATERIAL ESTADÍSTICO Y GEOGRÁFICO	69.60	
MATERIALES, ÚTILES Y EQUIPOS MENORES DE TECNOLOGÍAS DE LA INFORMACIÓN Y COMUNICACIONES	7,317,728.14	
MATERIAL IMPRESO E INFORMACIÓN DIGITAL	489,569.71	
MATERIAL DE LIMPIEZA	4,458,316.52	
MATERIALES Y ÚTILES DE ENSEÑANZA	73,218.64	
MATERIALES PARA EL REGISTRO E IDENTIFICACIÓN DE BIENES Y PERSONAS	<u>14,680,629.71</u>	\$ 40,896,108.01
ALIMENTOS Y UTENSILIOS		
PRODUCTOS ALIMENTICIOS PARA PERSONAS	\$ 24,025,589.08	
PRODUCTOS ALIMENTICIOS PARA ANIMALES	53,709.00	
UTENSILIOS PARA EL SERVICIO DE ALIMENTACIÓN	<u>40,854.62</u>	24,120,152.70
MATERIAS PRIMAS Y MATERIALES DE PRODUCCIÓN Y COMERCIALIZACIÓN		
PRODUCTOS QUÍMICOS, FARMACÉUTICOS Y DE LABORATORIO ADQUIRIDOS COMO MATERIA PRIMA		1,024.89
MATERIALES Y ARTÍCULOS DE CONSTRUCCIÓN Y DE REPARACIÓN		
PRODUCTOS MINERALES NO METÁLICOS	\$ 8,502.44	
CEMENTO Y PRODUCTOS DE CONCRETO	51,034.13	
CAL, YESO Y PRODUCTOS DE YESO	21,349.52	
MADERA Y PRODUCTOS DE MADERA	502,761.48	
VIDRIO Y PRODUCTOS DE VIDRIO	28,923.56	
MATERIAL ELÉCTRICO Y ELECTRÓNICO	2,828,624.74	
ARTÍCULOS METÁLICOS PARA LA CONSTRUCCIÓN	807,457.89	
MATERIALES COMPLEMENTARIOS	1,996,287.11	
OTROS MATERIALES Y ARTÍCULOS DE CONSTRUCCIÓN Y REPARACIÓN	<u>3,065,846.97</u>	9,310,787.84
PRODUCTOS QUÍMICOS, FARMACÉUTICOS Y DE LABORATORIO		
PRODUCTOS QUÍMICOS BÁSICOS	\$ 38,328.84	
FERTILIZANTES, PESTICIDAS Y OTROS AGROQUÍMICOS	4,724.24	
MEDICINAS Y PRODUCTOS FARMACÉUTICOS	1,193,212.71	
MATERIALES, ACCESORIOS Y SUMINISTROS MÉDICOS	211,683.03	
MATERIALES, ACCESORIOS Y SUMINISTROS DE LABORATORIO	104,276.98	
FIBRAS SINTÉTICAS, HULES, PLÁSTICOS Y DERIVADOS	21,808.36	
OTROS PRODUCTOS QUÍMICOS	<u>757.76</u>	1,574,791.92



PODER EJECUTIVO NAYARIT

GOBIERNO DEL ESTADO DE NAYARIT
ESTADO DE INGRESOS Y EGRESOS
DEL 01 DE ENERO AL 31 DE DICIEMBRE DEL 2011
(Hoja 3 de 6)

COMBUSTIBLES, LUBRICANTES Y ADITIVOS		
COMBUSTIBLES, LUBRICANTES Y ADITIVOS		54,181,806.65
VESTUARIO, BLANCOS, PRENDAS DE PROTECCIÓN Y ARTÍCULOS DEPORTIVOS		
VESTUARIO Y UNIFORMES	\$ 9,726,395.70	
PRENDAS DE SEGURIDAD Y PROTECCIÓN PERSONAL	823,629.85	
ARTÍCULOS DEPORTIVOS	10,343.17	
PRODUCTOS TEXTILES	1,723.73	
BLANCOS Y OTROS PRODUCTOS TEXTILES, EXCEPTO PRENDAS DE VESTIR	<u>83,185.55</u>	10,645,278.00
HERRAMIENTAS, REFACCIONES Y ACCESORIOS MENORES		
HERRAMIENTAS MENORES	\$ 395,424.99	
REFACCIONES Y ACCESORIOS MENORES DE EDIFICIOS	175,768.61	
REFACCIONES Y ACCESORIOS MENORES DE MOBILIARIO Y EQUIPO DE ADMINISTRACIÓN, EDUCACIONAL Y RECREATIVO	218,119.07	
REFACCIONES Y ACCESORIOS MENORES DE EQUIPO DE CÓMPUTO Y TECNOLOGÍAS DE LA INFORMACIÓN	480,454.86	
REFACCIONES Y ACCESORIOS MENORES DE EQUIPO E INSTRUMENTAL MÉDICO Y DE LABORATORIO	6,096.91	
REFACCIONES Y ACCESORIOS MENORES DE EQUIPO DE TRANSPORTE	7,981,937.87	
REFACCIONES Y ACCESORIOS MENORES DE EQUIPO DE DEFENSA Y SEGURIDAD	6,090.00	
REFACCIONES Y ACCESORIOS MENORES DE MAQUINARIA Y OTROS EQUIPOS	518.10	
REFACCIONES Y ACCESORIOS MENORES OTROS BIENES MUEBLES	<u>154,170.92</u>	<u>9,418,581.33</u>
SUMA DE MATERIALES Y SUMINISTROS		150,148,531.34
SERVICIOS GENERALES		
SERVICIOS BÁSICOS		
ENERGÍA ELÉCTRICA	\$ 21,536,326.47	
GAS	1,159,453.74	
AGUA	504,262.91	
TELEFONÍA TRADICIONAL	11,793,001.04	
TELEFONÍA CELULAR	2,509,074.92	
SERVICIOS DE TELECOMUNICACIONES Y SATÉLITES	3,302,026.45	
SERVICIOS DE ACCESO DE INTERNET, REDES Y PROCESAMIENTO DE INFORMACIÓN	1,013,768.20	
SERVICIOS POSTALES Y TELEGRÁFICOS	327,697.30	
SERVICIOS INTEGRALES Y OTROS SERVICIOS	<u>3,858.13</u>	\$ 42,149,469.16
SERVICIOS DE ARRENDAMIENTO		
ARRENDAMIENTO DE EDIFICIOS	\$ 26,368,743.68	
ARRENDAMIENTO DE MOBILIARIO Y EQUIPO DE ADMINISTRACIÓN, EDUCACIONAL Y RECREATIVO	1,989,129.32	
ARRENDAMIENTO DE EQUIPO DE TRANSPORTE	18,054,275.73	
ARRENDAMIENTO DE MAQUINARIA, OTROS EQUIPOS Y HERRAMIENTAS	127,279.32	
ARRENDAMIENTO DE ACTIVOS INTANGIBLES	333,090.30	
OTROS ARRENDAMIENTOS	<u>1,918,006.14</u>	48,790,524.49
SERVICIOS PROFESIONALES, CIENTÍFICOS, TÉCNICOS Y OTROS SERVICIOS		
SERVICIOS LEGALES, DE CONTABILIDAD, AUDITORÍA Y RELACIONADOS	\$ 17,620,887.72	
SERVICIOS DE DISEÑO, ARQUITECTURA, INGENIERÍA Y ACTIVIDADES RELACIONADAS	1,501.04	
SERVICIOS DE CONSULTORÍA ADMINISTRATIVA, PROCESOS, TÉCNICA Y EN TECNOLOGÍAS DE LA INFORMACIÓN	59,155,573.44	
SERVICIOS DE CAPACITACIÓN	3,841,277.53	
SERVICIOS DE APOYO ADMINISTRATIVO, TRADUCCIÓN, FOTOCOPIADO E IMPRESIÓN	2,489,726.03	
SERVICIOS PROFESIONALES, CIENTÍFICOS Y TÉCNICOS INTEGRALES	<u>77,440.05</u>	83,186,405.81
SERVICIOS FINANCIEROS, BANCARIOS Y COMERCIALES		



**PODER EJECUTIVO
NAYARIT**

**GOBIERNO DEL ESTADO DE NAYARIT
ESTADO DE INGRESOS Y EGRESOS
DEL 01 DE ENERO AL 31 DE DICIEMBRE DEL 2011
(Hoja 4 de 6)**

SERVICIOS FINANCIEROS Y BANCARIOS	\$	24,202,295.58	
SERVICIOS DE RECAUDACIÓN, TRASLADO Y CUSTODIA DE VALORES		1,460,206.64	
SEGUROS DE RESPONSABILIDAD PATRIMONIAL Y FIANZAS		11,531.18	
SEGURO DE BIENES PATRIMONIALES		5,159,317.67	
FLETES Y MANIOBRAS		136,907.15	
SERVICIOS FINANCIEROS, BANCARIOS Y COMERCIALES INTEGRALES		<u>1,940.00</u>	30,972,198.22
SERVICIOS DE INSTALACIÓN, REPARACIÓN, MANTENIMIENTO Y CONSERVACIÓN			
CONSERVACIÓN Y MANTENIMIENTO MENOR DE INMUEBLES	\$	4,604,793.89	
INSTALACIÓN, REPARACIÓN Y MANTENIMIENTO DE MOBILIARIO Y EQUIPO DE ADMINISTRACIÓN, EDUCACIONAL Y RECREATIVO		1,209,850.31	
INSTALACIÓN, REPARACIÓN Y MANTENIMIENTO DE EQUIPO DE CÓMPUTO Y TECNOLOGÍA DE LA INFORMACIÓN		521,241.30	
INSTALACIÓN, REPARACIÓN Y MANTENIMIENTO DE EQUIPO E INSTRUMENTAL MÉDICO Y DE LABORATORIO		4,000.00	
REPARACIÓN Y MANTENIMIENTO DE EQUIPO DE TRANSPORTE		2,826,042.14	
INSTALACIÓN, REPARACIÓN Y MANTENIMIENTO DE MAQUINARIA, OTROS EQUIPOS Y HERRAMIENTA		264,892.85	
SERVICIOS DE LIMPIEZA Y MANEJO DE DESECHOS		164,596.44	
SERVICIOS DE JARDINERÍA Y FUMIGACIÓN		<u>286,251.64</u>	9,881,668.57
SERVICIOS DE COMUNICACIÓN SOCIAL Y PUBLICIDAD			
DIFUSIÓN POR RADIO, TELEVISIÓN Y OTROS MEDIOS DE MENSAJES SOBRE PROGRAMAS Y ACTIVIDADES GUBERNAMENTALES	\$	264,029,475.50	
DIFUSIÓN POR RADIO, TELEVISIÓN Y OTROS MEDIOS DE MENSAJES COMERCIALES PARA PROMOVER LA VENTA DE BIENES O SERVICIOS		81,141.49	
SERVICIOS DE CREATIVIDAD, PREPRODUCCIÓN Y PRODUCCIÓN DE PUBLICIDAD, EXCEPTO INTERNET		6,033,126.18	
SERVICIOS DE REVELADO DE FOTOGRAFÍAS		1,225.18	
SERVICIOS DE LA INDUSTRIA FÍLMICA, DEL SONIDO Y DEL VIDEO		5,220.00	
OTROS SERVICIOS DE INFORMACIÓN		<u>2,317.00</u>	270,152,505.35
SERVICIOS DE TRASLADO Y VIÁTICOS			
PASAJES AÉREOS	\$	2,198,296.11	
PASAJES TERRESTRES		1,724,601.49	
VIÁTICOS EN EL PAÍS		23,549,648.77	
VIÁTICOS EN EL EXTRANJERO		53,311.00	
GASTOS DE INSTALACIÓN Y TRASLADO DE MENAJE		69,810.00	
OTROS SERVICIOS DE TRASLADO Y HOSPEDAJE		<u>1,708,964.75</u>	29,304,632.12
SERVICIOS OFICIALES			
GASTOS DE CEREMONIAL	\$	343,986.20	
GASTOS DE ORDEN SOCIAL Y CULTURAL		127,746,766.73	
CONGRESOS Y CONVENCIONES		5,402,485.71	
EXPOSICIONES		368,123.45	
GASTOS DE REPRESENTACIÓN		<u>1,433,432.29</u>	135,294,794.38
OTROS SERVICIOS GENERALES			
SERVICIOS FUNERARIOS Y DE CEMENTERIOS	\$	356,824.40	
IMPUESTOS Y DERECHOS		2,192,446.18	
PENAS, MULTAS, ACCESORIOS Y ACTUALIZACIONES		1,016,295.74	
OTROS GASTOS POR RESPONSABILIDADES		188,575.00	
OTROS SERVICIOS GENERALES		<u>4,869,591.78</u>	8,623,733.10
SUMA DE SERVICIOS GENERALES			658,355,931.20

TRANSFERENCIAS, ASIGNACIONES, SUBSIDIOS Y OTRAS AYUDAS
TRANSFERENCIAS INTERNAS Y ASIGNACIONES AL SECTOR PÚBLICO



PODER EJECUTIVO NAYARIT

GOBIERNO DEL ESTADO DE NAYARIT
ESTADO DE INGRESOS Y EGRESOS
DEL 01 DE ENERO AL 31 DE DICIEMBRE DEL 2011
(Hoja 5 de 6)

ASIGNACIONES PRESUPUESTARIAS AL PODER EJECUTIVO	-\$ 1,844,953.22	
ASIGNACIONES PRESUPUESTARIAS AL PODER LEGISLATIVO	232,551,893.00	
ASIGNACIONES PRESUPUESTARIAS AL PODER JUDICIAL	304,602,689.44	
ASIGNACIONES PRESUPUESTARIAS A ÓRGANOS AUTÓNOMOS	132,615,499.17	
TRANSFERENCIAS INTERNAS OTORGADAS A ENTIDADES PARAESTATALES NO EMPRESARIALES Y NO FINANCIERAS	<u>702,963,669.56</u>	\$ 1,370,888,797.95
TRANSFERENCIAS AL RESTO DEL SECTOR PÚBLICO		
TRANSFERENCIAS OTORGADAS A ENTIDADES FEDERATIVAS Y MUNICIPIOS	\$ 72,014,231.77	
TRANSFERENCIAS A FIDEICOMISOS DE ENTIDADES FEDERATIVAS Y MUNICIPIOS	<u>255,543,959.28</u>	327,558,191.05
AYUDAS SOCIALES		
AYUDAS SOCIALES A PERSONAS	\$ 60,919,983.13	
BECAS Y OTRAS AYUDAS PARA PROGRAMAS DE CAPACITACIÓN	91,326,999.03	
AYUDAS SOCIALES A INSTITUCIONES SIN FINES DE LUCRO	<u>995,438.60</u>	153,242,420.76
PENSIONES Y JUBILACIONES		
PENSIONES	\$ 12,266,096.62	
JUBILACIONES	<u>157,420,746.66</u>	169,686,843.28
TRANSFERENCIAS A FIDEICOMISOS, MANDATOS Y OTROS ANÁLOGOS		
TRANSFERENCIAS A FIDEICOMISOS DEL PODER EJECUTIVO		<u>310,500,000.00</u>
SUMA DE TRANSFERENCIAS, ASIGNACIONES, SUBSIDIOS Y OTRAS AYUDAS		2,331,876,253.04
BIENES MUEBLES, INMUEBLES E INTANGIBLES		
MOBILIARIO Y EQUIPO DE ADMINISTRACIÓN		
MUEBLES DE OFICINA Y ESTANTERÍA	\$ 309,388.54	
MUEBLES, EXCEPTO DE OFICINA Y ESTANTERÍA	2,489.00	
BIENES ARTÍSTICOS, CULTURALES Y CIENTÍFICOS	1,740.00	
EQUIPO DE CÓMPUTO Y DE TECNOLOGÍAS DE LA INFORMACIÓN	5,504,603.07	
OTROS MOBILIARIOS Y EQUIPOS DE ADMINISTRACIÓN	<u>357,391.40</u>	\$ 6,175,612.01
MOBILIARIO Y EQUIPO EDUCACIONAL Y RECREATIVO		
EQUIPOS Y APARATOS AUDIOVISUALES	\$ 19,749.60	
CÁMARAS FOTOGRÁFICAS Y DE VIDEO	14,474.92	
OTRO MOBILIARIO Y EQUIPO EDUCACIONAL Y RECREATIVO	<u>4,772.94</u>	38,997.46
VEHÍCULOS Y EQUIPO DE TRANSPORTE		
AUTOMÓVILES Y CAMIONES		656,400.00
MAQUINARIA, OTROS EQUIPOS Y HERRAMIENTAS		
SISTEMAS DE AIRE ACONDICIONADO, CALEFACCIÓN Y DE REFRIGERACIÓN INDUSTRIAL Y COMERCIAL	\$ 57,972.16	
EQUIPO DE COMUNICACIÓN Y TELECOMUNICACIÓN	15,567.00	
EQUIPOS DE GENERACIÓN ELÉCTRICA, APARATOS Y ACCESORIOS ELÉCTRICOS	<u>12,524.03</u>	86,063.19
BIENES INMUEBLES		
TERRENOS		750,000.00
ACTIVOS INTANGIBLES		
MARCAS	\$ 2,671.86	
LICENCIAS INFORMÁTICAS E INTELECTUALES	<u>520,384.40</u>	<u>523,056.26</u>
SUMA DE BIENES MUEBLES, INMUEBLES E INTANGIBLES		8,230,128.92
INVERSIÓN PÚBLICA		
OBRA PÚBLICA EN BIENES DE DOMINIO PÚBLICO		



PODER EJECUTIVO NAYARIT

GOBIERNO DEL ESTADO DE NAYARIT
ESTADO DE INGRESOS Y EGRESOS
DEL 01 DE ENERO AL 31 DE DICIEMBRE DEL 2011
(Hoja 6 de 6)

EDIFICACIÓN NO HABITACIONAL	\$ 34,585,449.90		
DIVISIÓN DE TERRENOS Y CONSTRUCCIÓN DE OBRAS DE URBANIZACIÓN	162,318,919.92		
CONSTRUCCIÓN DE VÍAS DE COMUNICACIÓN	<u>93,335,075.42</u>	\$	290,239,445.24
OBRA PÚBLICA EN BIENES PROPIOS			
EDIFICACIÓN NO HABITACIONAL			148,238,711.63
PROYECTOS PRODUCTIVOS Y ACCIONES DE FOMENTO			
ESTUDIOS, FORMULACIÓN Y EVALUACIÓN DE PROYECTOS PRODUCTIVOS NO INCLUIDOS EN CONCEPTOS ANTERIORES DE ESTE CAPÍTULO	\$ 92,122,064.80		
EJECUCIÓN DE PROYECTOS PRODUCTIVOS NO INCLUIDOS EN CONCEPTOS ANTERIORES DE ESTE CAPÍTULO	<u>1,215,843.54</u>	<u>93,337,908.34</u>	
SUMA DE INVERSIÓN PÚBLICA			531,816,065.21
INVERSIONES FINANCIERAS Y OTRAS PROVISIONES			
INVERSIONES PARA EL FOMENTO DE ACTIVIDADES PRODUCTIVAS			
CRÉDITOS OTORGADOS POR ENTIDADES FEDERATIVAS Y MUNICIPIOS AL SECTOR SOCIAL Y PRIVADO PARA EL FOMENTO DE ACTIVIDADES PRODUCTIVAS		<u>\$ 1,000,000.00</u>	
SUMA DE INVERSIONES FINANCIERAS Y OTRAS PROVISIONES			1,000,000.00
PARTICIPACIONES Y APORTACIONES			
PARTICIPACIONES			
FONDO GENERAL DE PARTICIPACIONES	\$ 807,387,183.71		
FONDO DE FOMENTO MUNICIPAL	384,021,516.00		
PARTICIPACIONES DE LAS ENTIDADES FEDERATIVAS A LOS MUNICIPIOS	33,779,926.08		
OTROS CONCEPTOS PARTICIPABLES DE LA FEDERACIÓN A ENTIDADES FEDERATIVAS	<u>186,499,313.32</u>	\$	1,411,687,939.11
APORTACIONES			
APORTACIONES DE LA FEDERACIÓN A LAS ENTIDADES FEDERATIVAS	\$ 5,296,510,015.98		
APORTACIONES DE LA FEDERACIÓN A MUNICIPIOS	<u>819,759,384.82</u>	6,116,269,400.80	
CONVENIOS			
CONVENIOS DE DESCENTRALIZACIÓN	\$ 1,529,830,163.96		
OTROS CONVENIOS	<u>1,488,542,704.61</u>	<u>3,018,372,868.57</u>	
SUMA DE PARTICIPACIONES Y APORTACIONES			10,546,330,208.48
DEUDA PÚBLICA			
AMORTIZACIÓN DE LA DEUDA PÚBLICA			
AMORTIZACIÓN DE LA DEUDA INTERNA CON INSTITUCIONES DE CRÉDITO		\$	81,714,567.31
INTERESES DE LA DEUDA PÚBLICA			
INTERESES DE LA DEUDA INTERNA CON INSTITUCIONES DE CRÉDITO		<u>377,852,648.83</u>	
SUMA DE DEUDA PÚBLICA			459,567,216.14
SUMA DE EGRESOS			16,952,528,307.32
RESULTADO DEL PERIODO			\$ 675,225,327.60



**PODER EJECUTIVO
NAYARIT**

**GOBIERNO DEL ESTADO DE NAYARIT
BALANZA DE COMPROBACIÓN
DEL 01 DE OCTUBRE AL 31 DE DICIEMBRE DEL 2011
(Hoja 1 de 2)**

CUENTA	DESCRIPCIÓN	SALDO ANTERIOR		MOVIMIENTOS		SALDO	
		DEUDOR	ACREEDOR	DEUDOR	ACREEDOR	DEUDOR	ACREEDOR
1111	EFFECTIVO	\$ 873,799.24		\$ 1,072,399.07	\$ 1,464,576.37	\$ 481,621.94	
1112	BANCOS/TESORERÍA	(424,121,711.28)		10,771,715,284.04	10,068,708,003.48	278,885,569.28	
1114	INVERSIONES TEMPORALES (HASTA 3 MESES)	41,139,087.35		258,544,847.86	168,790,654.84	130,893,280.37	
1119	OTROS EFECTIVOS Y EQUIVALENTES	2,683,416.33		(41,799.12)	1,330,816.65	1,310,800.56	
1123	DEUDORES DIVERSOS POR COBRAR A CORTO PLAZO	302,551,779.41		334,867,404.69	280,677,959.16	356,741,224.94	
1125	DEUDORES POR ANTICIPOS DE LA TESORERÍA A CORTO PLA	92,630.08				92,630.08	
1129	OTROS DERECHOS A RECIBIR EFECTIVO O EQUIVALENTES A C	182,581,688.65		357,508,998.73	74,080,799.54	466,009,887.84	
1131	ANTICIPO A PROVEEDORES POR ADQUISICIÓN DE BIENES Y P	7,759,676.55		11,487,042.51	13,425,876.11	5,820,842.95	
1132	ANTICIPO A PROVEEDORES POR ADQUISICIÓN DE BIENES IN				2,462,000.00	2,462,000.00	
1134	ANTICIPO A CONTRATISTAS POR OBRAS PÚBLICAS A CORTO P	113,696,456.88		(59,096,872.31)	21,615,291.72	32,984,292.85	
1191	VALORES EN GARANTÍA	88,638,892.00		36,621,200.00		125,260,092.00	
1214	PARTICIPACIONES Y APORTACIONES DE CAPITAL	89,215,300.00				89,215,300.00	
1231	TERRENOS	750,000.00				750,000.00	
1233	EDIFICIOS NO HABITACIONALES	985,828,305.69				985,828,305.69	
1235	CONSTRUCCIONES EN PROCESO EN BIENES DE DOMINIO PÚ	322,551,195.23		51,967,257.01	(81,121.60)	374,599,573.84	
1236	CONSTRUCCIONES EN PROCESO EN BIENES PROPIOS	189,757,157.51		5,953,502.18		195,710,659.69	
1241	MOBILIARIO Y EQUIPO DE ADMINISTRACIÓN	166,691,053.15		1,220,131.13		167,911,184.28	
1242	MOBILIARIO Y EQUIPO EDUCACIONAL Y RECREATIVO	18,048.66		20,948.80		38,997.46	
1244	EQUIPO DE TRANSPORTE	232,284,896.83				232,284,896.83	
1245	EQUIPO DE DEFENSA Y SEGURIDAD	30,045,272.15				30,045,272.15	
1246	MAQUINARIA, OTROS EQUIPOS Y HERRAMIENTAS	56,598,044.42		42,929.96		56,640,974.38	
1247	COLECCIONES, OBRAS DE ARTE Y OBJETOS VALIOSOS	1,740.00				1,740.00	
1252	PATENTES, MARCAS Y DERECHOS	2,671.86				2,671.86	
1254	LICENCIAS	298,244.40		222,140.00		520,384.40	
1271	ESTUDIOS, FORMULACIÓN Y EVALUACIÓN DE PROYECTOS	114,631,892.48		20,358,840.94	(37,312.75)	135,028,046.17	
2111	SERVICIOS PERSONALES POR PAGAR A CORTO PLAZO		\$ 205,519,569.40	528,963,897.38	689,789,328.51		\$ 366,345,000.53
2112	PROVEEDORES POR PAGAR A CORTO PLAZO		2,178,163.73	108,409,388.41	148,949,857.32		42,718,632.64
2113	CONTRATISTAS POR OBRAS PÚBLICAS POR PAGAR A CORTO		17,014,046.53	(76,233,852.29)	108,392,820.85		201,640,719.67
2114	PARTICIPACIONES Y APORTACIONES POR PAGAR A CORTO P		1,726,892.37	2,586,701,847.56	2,656,110,012.07		71,135,056.88
2115	TRANSFERENCIAS OTORGADAS POR PAGAR A CORTO PLAZO		14,342,355.86	642,728,864.82	818,164,480.89		189,777,971.93
2116	INTERESES, COMISIONES Y OTROS GASTOS DE LA DEUDA PÚ			123,330,428.64	123,330,428.64		
2117	RETENCIONES Y CONTRIBUCIONES POR PAGAR A CORTO PL		318,049,162.25	6,730,151.81	227,336,643.23		538,655,653.67
2119	OTRAS CUENTAS POR PAGAR A CORTO PLAZO		656,251,754.80	46,494,335.03	884,382,472.97		1,494,139,892.74
2131	PORCIÓN A CORTO PLAZO DE LA DEUDA PÚBLICA INTERNA		46,210,991.74	49,840,265.83	3,629,274.09		
2161	FONDOS EN GARANTÍA A CORTO PLAZO		21,207,013.21	1,162,547.00	1,624,415.70		21,668,881.91
2199	OTROS PASIVOS CIRCULANTES		16,542,076.75	48,243,489.46	111,122,366.64		79,420,953.93
2233	PRÉSTAMOS DE LA DEUDA PÚBLICA INTERNA POR PAGAR A L		2,706,304,092.29	3,629,274.09			2,702,674,818.20
314	FINANCIAMIENTO INVERSIÓN PÚBLICA		(2,752,515,084.03)		49,840,265.83		(2,702,674,818.20)
322	RESULTADOS DE EJERCICIOS ANTERIORES		(227,899,004.65)	14,509,628.97	26,570,837.06		(215,837,796.56)
4111	IMPUESTOS SOBRE LOS INGRESOS		17,497,060.08	3,188.00	8,378,121.27		25,871,993.35
4112	IMPUESTOS SOBRE EL PATRIMONIO		120,887,321.52	7,699.70	13,304,158.01		134,183,779.83
4113	IMPUESTOS SOBRE LA PRODUCCIÓN, EL CONSUMO Y LAS TR		179,147,870.16	39,603.95	28,013,786.54		207,122,052.75
4115	IMPUESTOS SOBRE NÓMINAS Y ASIMILABLES		103,885,830.82	3,167.24	32,328,510.25		136,211,173.83
4117	ACCESORIOS DE IMPUESTOS		2,931,608.56	1,662.28	457,955.98		3,387,902.26
4119	OTROS IMPUESTOS		8,426,858.90		1,277,526.89		9,704,385.79
4143	DERECHOS POR PRESTACION DE SERVICIOS		144,958,001.99	1,293,168.85	30,218,298.62		173,883,131.76
4151	PRODUCTOS DERIVADOS DEL USO Y APROVECHAMIENTO DE		3,325,901.42	1.29	1,818,932.69		5,144,832.82
4162	MULTAS		13,829,266.84	23,603.50	2,827,639.17		16,633,302.51
4164	REINTEGROS		1,035,121.17		480,081.11		1,515,202.28
4169	OTROS APROVECHAMIENTOS		216,530,472.15		130,466,501.51		346,996,973.66
4211	PARTICIPACIONES		3,605,393,058.61	7,124.00	1,255,379,789.05		4,860,765,723.66
4212	APORTACIONES		4,909,403,147.30		1,497,733,880.41		6,407,137,027.71
4213	CONVENIOS		2,298,673,189.40	307,183.84	1,002,062,147.15		3,300,428,152.71
4356	INGRESOS POR FINANCIAMIENTO		1,998,768,000.00				1,998,768,000.00
5111	REMUNERACIONES AL PERSONAL DE CARÁCTER PERMANEN	573,457,747.93		208,340,906.53		781,798,654.46	
5112	REMUNERACIONES AL PERSONAL DE CARÁCTER TRANSITO	123,124,332.39		50,591,511.85		173,715,844.24	
5113	REMUNERACIONES ADICIONALES Y ESPECIALES	229,299,557.11		278,597,812.51		507,897,369.62	



**PODER EJECUTIVO
NAYARIT**

**GOBIERNO DEL ESTADO DE NAYARIT
BALANZA DE COMPROBACIÓN
DEL 01 DE OCTUBRE AL 31 DE DICIEMBRE DEL 2011
(Hoja 2 de 2)**

CUENTA	DESCRIPCIÓN	SALDO ANTERIOR		MOVIMIENTOS		SALDO	
		DEUDOR	ACREEDOR	DEUDOR	ACREEDOR	DEUDOR	ACREEDOR
5114	SEGURIDAD SOCIAL	\$ 244,458,903.02		\$ 93,641,822.07		\$ 338,100,725.09	
5115	OTRAS PRESTACIONES SOCIALES Y ECONÓMICAS	267,970,435.54		111,451,052.60		379,421,488.14	
5116	PAGO DE ESTÍMULOS A SERVIDORES PÚBLICOS	26,414,647.66		9,757,174.20		36,171,821.86	
5121	MATERIALES DE ADMINISTRACIÓN, EMISIÓN DE DOCUMENTO	31,032,501.81		10,981,458.31		42,013,960.12	
5122	ALIMENTOS Y UTENSILIOS	17,334,285.31		6,813,878.11		24,148,163.42	
5123	MATERIAS PRIMAS Y MATERIALES DE PRODUCCIÓN Y COMER			1,024.89		1,024.89	
5124	MATERIALES Y ARTÍCULOS DE CONSTRUCCIÓN Y DE REPARA	7,034,778.93		3,181,773.26		10,216,552.19	
5125	PRODUCTOS QUÍMICOS, FARMACÉUTICOS Y DE LABORATOR	1,517,993.42		151,210.03		1,669,203.45	
5126	COMBUSTIBLES, LUBRICANTES Y ADITIVOS	31,532,898.15		22,879,246.92		54,412,145.07	
5127	VESTUARIO, BLANCOS, PRENDAS DE PROTECCIÓN Y ARTÍCULO	6,529,199.48		4,234,712.07		10,763,911.55	
5129	HERRAMIENTAS, REFACCIONES Y ACCESORIOS MENORES	7,597,176.08		2,385,479.84		9,982,655.92	
5131	SERVICIOS BÁSICOS	26,599,644.09		16,704,161.95		43,303,806.04	
5132	SERVICIOS DE ARRENDAMIENTO	31,286,953.59		17,701,936.15		48,988,889.74	
5133	SERVICIOS PROFESIONALES, CIENTÍFICOS Y TÉCNICOS Y OT	75,256,325.32		9,111,658.52		84,367,983.84	
5134	SERVICIOS FINANCIEROS, BANCARIOS Y COMERCIALES	26,825,460.65		4,146,702.57		30,972,163.22	
5135	SERVICIOS DE INSTALACIÓN, REPARACIÓN, MANTENIMIENTO	8,181,853.79		1,989,827.59		10,171,681.38	
5136	SERVICIOS DE COMUNICACIÓN SOCIAL Y PUBLICIDAD	249,191,360.53		23,693,564.84		272,884,925.37	
5137	SERVICIOS DE TRASLADO Y VIÁTICOS	20,948,802.86		8,363,711.26		29,312,514.12	
5138	SERVICIOS OFICIALES	111,908,585.43		24,408,552.95		136,317,138.38	
5139	OTROS SERVICIOS GENERALES	44,821,929.16		25,707,668.71		70,529,597.87	
5211	ASIGNACIONES AL SECTOR PÚBLICO	565,841,463.19		207,428,618.42		773,270,081.61	
5212	TRANSFERENCIAS INTERNAS AL SECTOR PÚBLICO	499,035,107.63		203,928,561.93		702,963,669.56	
5222	TRANSFERENCIAS A ENTIDADES FEDERATIVAS Y MUNICIPIOS	300,054,384.92		74,733,984.39		374,788,369.31	
5241	AYUDAS SOCIALES A PERSONAS	69,856,781.79		27,496,803.81		97,353,585.60	
5242	BECAS	44,511,204.75		52,353,469.63		96,864,674.38	
5243	AYUDAS SOCIALES A INSTITUCIONES	1,995,438.60				1,995,438.60	
5251	PENSIONES	8,757,265.85		3,526,134.79		12,283,400.64	
5252	JUBILACIONES	99,748,681.91		57,901,735.61		157,650,417.52	
5261	TRANSFERENCIAS A FIDEICOMISOS, MANDATOS Y CONTRATO	310,500,000.00				310,500,000.00	
5311	PARTICIPACIONES DE LA FEDERACIÓN A ENTIDADES FEDERATI	1,001,193,966.09		376,714,046.94		1,377,908,013.03	
5312	PARTICIPACIONES DE LAS ENTIDADES FEDERATIVAS A LOS M	26,933,062.05		6,846,864.03		33,779,926.08	
5321	APORTACIONES DE LA FEDERACIÓN A ENTIDADES FEDERATI	4,743,776,075.90		1,454,419,964.15	\$ 17,950.70	6,198,178,089.35	
5332	CONVENIOS DE DESCENTRALIZACIÓN Y OTROS	2,088,846,178.23		1,046,491,082.90	(10,557.08)	3,135,347,818.21	
5411	INTERESES DE LA DEUDA PÚBLICA INTERNA	221,680,218.42		156,172,430.41		377,852,648.83	
7310	AVALES AUTORIZADOS	1,032,659,295.72			8,552,588.71	1,024,106,707.01	
7320	AVALES FIRMADOS		\$ 1,032,659,295.72	8,552,588.71			\$ 1,024,106,707.01
7710	DEUDA INDIRECTA SIN AVAL			603,548,242.30	99,412,970.56	504,135,271.74	
7720	DEUDA INDIRECTA NO AVALADA			193,025,000.00	203,425,000.00		10,400,000.00
7730	DEUDA INDIRECTA SIN AVAL EJERCIDA			99,412,970.56	593,148,242.30		493,735,271.74
8210	PRESUPUESTO DE EGRESOS APROBADO		14,504,889,994.77				14,504,889,994.77
8220	PRESUPUESTO DE EGRESOS POR EJERCER	2,665,867,281.04		3,988,497,775.52	6,765,848,085.79	(111,483,029.23)	
8230	MODIFICACIONES AL PRESUPUESTO DE EGRESOS APROBADO		1,091,613,731.17	2,235,219,136.06	3,988,497,775.52		2,844,892,370.63
8240	PRESUPUESTO DE EGRESOS COMPROMETIDO	151,917,273.45		4,528,674,785.09	4,680,592,058.54		
8250	PRESUPUESTO DE EGRESOS DEVENGADO	6,514,221.40		4,682,496,837.39	4,689,011,058.79		
8260	PRESUPUESTO DE EGRESOS EJERCIDO	16,817,585.00		4,689,041,748.68	4,197,122,246.37	508,737,087.31	
8270	PRESUPUESTO DE EGRESOS PAGADO	12,755,387,365.05		4,197,146,021.67	5,079.40	16,952,528,307.32	
SUMAS IGUALES		\$ 31,278,787,760.83	\$ 31,278,787,760.83	\$ 45,709,588,575.57	\$ 45,709,588,575.57	\$ 39,295,442,946.41	\$ 39,295,442,946.41



**PODER EJECUTIVO
NAYARIT**

DEUDA PÚBLICA

La Ley de Deuda Pública del Estado de Nayarit dispone que la Deuda Pública está constituida por los empréstitos, créditos o financiamientos que contraiga el Poder Ejecutivo del Estado como responsable directo, como avalista o como deudor solidario.

A su vez, el Plan Estatal de Desarrollo 2005 – 2011 señala que la Contratación de Deuda Pública tiene como objetivo la obtención de fondos para satisfacer necesidades prioritarias de la población, estableciendo como línea de política en esta materia, la búsqueda óptima de financiamiento al menor costo posible, tanto en organismos financieros nacionales como internacionales, para apoyar proyectos de alta rentabilidad social.

Así mismo, dicho Plan contempla que el endeudamiento es un asunto serio, estableciendo como medida de viabilidad financiera que la Administración tenga entre sus prioridades, responsabilidad sobre la sustentabilidad de la estructura financiera del Estado.

En cumplimiento a lo señalado por la Ley de Deuda Pública del Estado de Nayarit y la Ley del Órgano de Fiscalización Superior en materia de Rendición de Cuentas, a continuación se presenta el Estado Analítico de Deuda Pública Directa y Contingente:



**PODER EJECUTIVO
NAYARIT**

A).- Deuda Pública Directa

En la siguiente tabla se muestra la Deuda Pública del Poder Ejecutivo del Estado como responsable directo:

INSTITUCIÓN CREDITICIA	DESTINO	SALDO	INTERESES PAGADOS ENE-DIC/2011	FECHA DE VENCIMIENTO	No. INSCRIPCIÓN	
					ESTATAL	FEDERAL
BANOBRAS S.N.C.	Para financiar el costo de Inversiones Públicas	\$ 380,995,304.61	\$ 39,765,969.70	May-2020	OMRED-007/2010	106-FAFEF/2010
BANORTE	Construcción, Ampliación, Rehabilitación o Adquisición de obras y servicios públicos o de interés social que tengan carácter productivo.	155,264,695.00	9,230,161.45	Nov-2016	D0114/2006	283/2006
BANORTE	Obra Pública Productiva	199,122,807.02	13,351,251.66	Nov-2030	D029/2010	412/2010
BBVA BANCOMER	Para destinarse en Obra Pública productiva. (Cubrir el costo de Construcción, Ampliación, Rehabilitación y Adquisición de Equipamiento que tenga carácter productivo)	38,333,333.58	2,768,151.36	Nov-2013	D0124/2006	305/2007
SANTANDER, BANAMEX, BANORTE	Obra Pública Productiva	1,186,440,677.99	81,227,870.06	Dic-2025	D046/2011	23/2011
BBVA BANCOMER	Obra Pública Productiva	200,000,000.00	7,389,791.66	May-2021	D056/2011	127/2011
BANCO INTERACCIONES	Obra Pública Productiva	248,768,000.00	10,777,767.89	Feb-2026	D057/2011	176/2011
BANSI, S.A.	Inversión Pública Productiva (Cubrir el costo de Construcción, Ampliación, Rehabilitación o Adquisición de obras y Servicios Públicos relacionados con el " Nuevo Trazo Carretero La Cruz de Huanacastle - Punta Mita"	293,750,000.00	9,163,243.60	Ago-2031	D067/2011	330/2011
TOTAL		\$ 2,702,674,818.20	\$ 173,674,207.38			

En el cuadro anterior sobresale el saldo de \$ 1,186,440,677.99 (un mil ciento ochenta y seis millones cuatrocientos cuarenta mil seiscientos setenta y siete pesos 99/100 m. n.), dicho monto corresponde al Contrato de Apertura de Crédito Simple celebrado el día 27 de Enero de 2011 por el Estado Libre y Soberano de Nayarit con tres instituciones bancarias en conjunto: Banco Santander México, S. A., Banco Nacional de México, S. A. y Banco Mercantil del Norte, S. A. para destinarse en Obra Pública Productiva.



**PODER EJECUTIVO
NAYARIT**

B).- Deuda Pública Indirecta Sin Aval

En la siguiente tabla se desglosa la deuda pública a cargo de los Ayuntamientos del Estado, sin aval del Poder Ejecutivo:

INSTITUCIÓN CREDITICIA	DEUDOR	DESTINO	SALDO	INTERESES		FECHA DE VENCIMIENTO	TASA DE INTERÉS	No. INSCRIPCIÓN	
				PAGADOS	ENE-DIC/2011			ESTATAL	FEDERAL
Banobras, S.N.C.	Ayto. de Tepic	Inversiones Públicas Productivas	\$ 57,600,000.00	\$ 4,728,287.16		Dic-2014	TIIE+2.0100	I0185/2009	534/2009
		Inversiones Públicas Productivas	112,736,842.10	4,164,006.50		Dic-2020	TIIE+2.080	SARED-1039/2010	559/2010
		Suma:	170,336,842.10	8,892,293.66					
Banobras, S.N.C.	Ayto. de Amatlan de Cañas	Inversiones Públicas Productivas	2,017,241.34	189,054.50		Mar-2015	TIIE+3.0900	I0199/2010	033/2010
		Inversiones Públicas Productivas	0.00	42,431.90		Sep-2011	7.01 *	SARED-1005/2010	187/FAIS/2010
		Suma:	2,017,241.34	231,486.40					
Banobras, S.N.C.	Ayto. de Ahuacatlán	Inversiones Públicas Productivas	1,999,999.92	205,762.21		Dic-2014	TIIE+3.1200	I0181/2009	431/2009
		Inversiones Públicas Productivas	0.00	45,641.31		Sep-2011	7.01 *	SARED-1022/2010	310/FAIS/2010
		Suma:	1,999,999.92	251,403.52					
Banobras, S.N.C.	Ayto. de Compostela	Inversiones Públicas Productivas	12,777,777.76	699,582.49		Oct-2015	TIIE+2.51	SARED-1023/2010	311/2010
Banobras, S.N.C.	Ayto. de Ixtlán del Río	Inversiones Públicas Productivas	3,061,224.42	418,004.51		Jun-2014	TIIE+2.8400	I0187/2009	520/2009
		Inversiones Públicas Productivas	0.00	60,157.25		Sep-2011	7.01 *	SARED-1006/2010	188-FAIS/2010
		Suma:	3,061,224.42	478,161.76					
Banobras, S.N.C.	Ayto. de Jala	Inversiones Públicas Productivas	5,538,461.60	541,528.20		Dic-2014	TIIE+2.5400	I0178/2009	432/2009
		Inversiones Públicas Productivas	0.00	83,981.41		Sep-2011	7.01 *	SARED-1009/2010	189-FAIS/2010
		Suma:	5,538,461.60	625,509.61					
Banobras, S.N.C.	Ayto. de Ruiz	Inversiones Públicas Productivas	2,250,000.00	213,186.57		Dic-2014	TIIE+3.0800	I0186/2009	533/2009
		Inversiones Públicas Productivas	0.00	79,855.01		Sep-2011	7.01 *	SARED-1003/2010	190-FAIS/2010
		Suma:	2,250,000.00	293,041.58					
Banobras, S.N.C.	Ayto. de San Blas	Inversiones Públicas Productivas	7,560,000.00	449,098.71		Jun-2015	TIIE+2.5700	OMRED-1015/2010	137/2010
		Inversiones Públicas Productivas	0.00	20,085.03		Sep-2011	7.01 *	SARED-1001/2010	191-FAIS/2010
		Suma:	7,560,000.00	469,183.74					
Banobras, S.N.C.	Ayto. de Santiago Ixcuintla	Inversiones Públicas Productivas	11,489,361.66	861,402.96		Dic-2014	TIIE+2.8500	I0180/2009	433/2009
		Inversiones Públicas Productivas	0.00	191,709.14		Sep-2011	7.01 *	SARED-1004/2010	193-FAIS/2010
		Suma:	11,489,361.66	1,053,112.10					
Banobras, S.N.C.	Ayto. de Tuxpan	Inversiones Públicas Productivas	6,923,076.96	647,007.49		Dic-2014	TIIE+2.9500	I0179/2009	434/2009
		Inversiones Públicas Productivas	0.00	51,125.89		Sep-2011	7.01 *	SARED-1002/2010	194-FAIS/2010
		Inversiones Públicas Productivas	4,423,076.90	124,313.81		Oct-2015	TIIE+2.800	SARED-1024/2010	325/2010
		Suma:	11,346,153.86	822,447.19					
Banobras, S.N.C.	Ayto. de San Pedro Lagunillas	Inversiones Públicas Productivas	648,148.12	64,019.06		Dic-2014	TIIE+3.3800	I0191/2009	532/2009
		Inversiones Públicas Productivas	0.00	22,448.66		Sep-2011	7.01 *	SARED-1008/2010	192-FAIS/2010
		Suma:	648,148.12	86,467.72					
Banobras, S.N.C.	Ayto. de la Yesca	Inversiones Públicas Productivas	5,004,411.80	347,821.96		May-2015	TIIE+2.4600	OMRED-1010/2010	107/2010
Banobras, S.N.C.	Ayto. EL Nayar	Inversiones Públicas Productivas	0.00	320,362.91		Sep-2011	7.01 *	SARED-1028/2010	409-FAIS/2010
Banobras, S.N.C.	Ayto. de Huajicori	Inversiones Públicas Productivas	0.00	91,822.00		Sep-2011	7.01 *	OMRED-1014/2010	136-FAIS/2010
Banobras, S.N.C.	Ayto. de Bahía de Banderas	Inversiones Públicas Productivas	79,846,000.04	5,687,453.01		Sep-2021	TIIE+1.8500	I0173/2009	331/2009
		Inversiones Públicas Productivas	0.00	100,042.04		Sep-2011	7.01 *	SARED-1011/2010	209-FAIS/2010
		Inversiones Públicas Productivas	179,859,649.12	4,133,588.20		Feb-2021	TIIE+1.760	SARED-1049/2010	038/2011
		Suma:	259,705,649.16	9,921,083.25					
	TOTAL		\$ 493,735,271.74	\$ 24,563,779.89					

* TASA FLUA

C).- Deuda Pública Indirecta (Avalada)

En la siguiente tabla se detalla la deuda pública a cargo de los Ayuntamientos del Estado, con aval del Poder Ejecutivo:



**PODER EJECUTIVO
NAYARIT**

INSTITUCIÓN CREDITICIA	DEUDOR	DESTINO	SALDO	INTERESES PAGADOS EN-DIC/2011	FECHA DE VENCIMIENTO	TASA DE INTERES	No. INSCRIPCIÓN	
							ESTATAL	FEDERAL
Banobras, S.N.C.	Ayto. de Tepic	Tramo uno.- Adquisición de equipo, la Rehabilitación y la Construcción de diversas obras Públicas productivas	\$ 23,523,193.59	\$ 1,614,708.56	Nov-2022	TIE + 1.43	10111/2006	235/2006
		Tramo dos.- Refinanciamiento y / o Renovación de la Deuda vigente con Banobras.	8,665,454.57	643,497.93	Nov-2016	TIE + 1.74	10111/2006	235/2006
		Suma:	32,188,648.16	2,258,206.49				
Banobras, S.N.C.	Ayto. de Acaponeta	Adquisición, Construcción y Rehabilitación de diversas Obras Públicas del Programa Anual de Trabajo	766,470.25	67,020.93	Jul-2015	TIE (1.1770)(2.66,15.93)	1100/2005	197/2005
		Adquisición, Construcción y Rehabilitación de diversas Obras Públicas del Programa Anual de Trabajo	5,996,760.49	477,320.42	Jun-2017	TIE (1.158)(2.37,14.22)	1107/2006	222/2006
		Suma:	6,763,230.74	544,341.35				
Banobras, S.N.C.	Ayto. de Amatlán de Cañas	Inversiones Públicas Productivas	1,068,352.02	92,015.29	Dic-2014	TIE + 2.33	10116/2006	281/2006
Banobras, S.N.C.	Ayto. de Ahuacatlán	Línea de crédito simple destinado a Obras Públicas Productivas contempladas en el Prog. Anual de Inversión Municipal	3,830,117.75	311,732.25	Mar-2015	TIE (1.1138)(2.07,12.41)	1091/2005	10/2005
		Adquisición, Construcción y la rehabilitación de diversas Obras Públicas Productivas consideradas en el Programa de Inversión	1,524,850.72	121,491.86	Feb-2018	TIE + 2.36	10131/2008	035/2008
		Suma:	5,354,968.47	433,224.11				
Banobras, S.N.C.	Ayto. de Compostela	Línea de crédito simple destinado a diversas Obras Públicas Productivas contempladas en el Prog. Anual de Inversión Municipal	16,810,344.88	1,168,098.63	Sep-2021	TIE + 1.74	1105/2006	200/2006
Banobras, S.N.C.	Ayto. de Ixtlán del Río	Equipamiento de una fuente de abastecimiento, construcción de línea de conducción y Caseta de control y cloración	541,979.72	50,798.81	Mar-2017	TIE 1.1167 (3.50,10.50)	1058/2002	07/2002
		Proyecto de Construcción y Equipamiento de Planta de Tratamiento de aguas residuales	597,299.55	56,261.59	Jul-2013	TIE 1.1380 (2.07+14.41)	1080/2004	110/2004
		Inversiones Públicas Productivas	6,312,500.06	489,636.52	Oct-2017	TIE + 1.58	10121/2007	236/2007
	Suma:	7,451,779.33	596,696.92					
Banobras, S.N.C.	Ayto. de Jalá	Línea de crédito simple destinado a Obras Públicas Productivas contempladas en el Prog. Anual de Inversión Municipal	3,963,963.90	350,751.29	Abr-2015	TIE 1.1380 (2.07,12.41)	1095/2005	55/2005
		Construcción, Ampliación, Rehabilitación o Adquisición de Obras y Servicios Públicos o de Interés social que tengan carácter productivo	2,593,906.00	215,602.50	Mar-2018	TIE + 2.09	10129/2008	005/2008
		Suma:	6,557,869.90	566,353.79				
Banobras, S.N.C.	Ayto. de Rosamorada	Tramo uno.- Adquisición, Construcción y Rehabilitación de diversas Obras Públicas Productivas incluidas en el programa de Inversión	3,247,473.49	251,574.19	Abr-2016	TIE + 1.99	10113/2006	268/2006
		Tramo dos.- Refinanciamiento de Deuda vigente con Banobras	4,464,572.91	341,888.11	Oct-2016	TIE + 1.99	10113/2006	269/2006
		Contrucción, Ampliación, Rehabilitación o Adquisición de Obras y Servicios Públicos o de Interés social que tengan carácter Productivo	3,795,939.51	301,828.70	May-2018	TIE + 1.74	10130/2008	034/2008
	Suma:	11,507,985.91	895,291.00					
Banobras, S.N.C.	Ayto. de Ruiz	Tramo uno.-Refinanciamiento de Deuda vigente con Banobras	2,370,387.95	185,085.19	Oct-2016	TIE + 2.17	1109/2006	221/2006
		Tramo dos.- Diversas obras públicas productivas previstas en programa anual municipal	2,260,967.92	176,541.42	Oct-2016	TIE + 2.17	1109/2006	221/2006
		Suma:	4,631,355.87	361,626.61				
Banobras, S.N.C.	Ayto. de San Blas	Construcción de Presidencia Municipal	186,715.33	29,586.83	Ene-2013	TIE 1.1500 (4.50,13.50)		320/1997
		Construcción del Sistema de Alcantarillado Sanitario y Saneamiento de la localidad de Santa Cruz de Miramar	8,124.97	5,110.06	Ene-2012	TIE 1.1167 (3.50+10.50)	1051/2001	69/2001
		Adquisición, Construcción y la rehabilitación de diversas Obras Públicas Productivas consideradas en el Programa Anual.	997,533.44	90,452.22	Jul-2014	TIE 1.1760 (2.64+15.84)	1081/2004	111/2004
	Adquisición, Construcción y la rehabilitación de diversas Obras Públicas Productivas consideradas en el Programa de Inversión	4,324,036.27	350,330.89	Nov-2016	TIE 1.1620 (2.43+14.58)	10110/2006	238/2006	
	Suma:	5,516,410.01	475,480.00					
Banobras, S.N.C.	Ayto. de Santa María del Oro	Adquisición de Maquinaria y Equipo, Rehabilitación y Construcción de diversas Obras y Servicios Públicos que se incluyen en el Programa Anual de Inversión Pública Municipal.	13,472,916.54	980,584.15	Oct-2016	TIE + 1.60	10117/2006	285/2006
Banobras, S.N.C.	Ayto. de Santiago Ixcuintla	Cubrir el 33.3% del Proyecto denominado " Sistema de Abastecimiento de Agua Potable"	-	33,934.28	Ago-2011	TIE (1.1167)(3.50,10.50)	1040/2001	36/2001
		Adquisición de un lote de terreno para la construcción de la Universidad Tecnológica del Norte del Estado	236,687.50	39,505.24	Jul-2012	TIE (1.1250)(3.75,11.25)	1060/2002	59/2002
		Equipo recolector para el Aseo Público	-	2,059.94	Abr-2011	TIE (1.1380)(2.07,12.41)	1069/2004	30/2004
	Adquisición, Construcción y Rehabilitación de diversas Obras Públicas Productivas del Programa Anual de Trabajo	4,262,885.59	357,563.38	Ago-2014	TIE (1.1380)(2.07,12.41)	1082/2004	132/2004	
	Suma:	4,499,573.09	433,062.84					
Banobras, S.N.C.	Ayto. de Tecuala	Proyecto de Terminación del Boulevard de acceso	2,091,273.19	186,735.68	Mar-2014	TIE 1.1380 (2.07+12.41)	1076/2004	32/2004
		Adquisición, Construcción y Rehabilitación de diversas Obras Públicas Productivas Incluidas en el Programa Anual de Inversión	1,811,800.54	152,699.68	Sep-2016	TIE 1.1790 (2.68+16.11)	10104/2006	181/2006
		Suma:	3,903,073.73	339,435.36				
Banobras, S.N.C.	Ayto. de Tuxpan	Adquisición, Construcción y Rehabilitación de diversas Obras Públicas Productivas del Programa Anual de Trabajo	3,482,041.50	296,742.69	Jun-2014	TIE 1.1380 (2.07+12.41)	1086/2004	241/2004
Banobras, S.N.C.	Ayto. de Xalisco	Remodelación de la Presidencia Municipal	5,215,670.57	422,293.56	Jul-2019	TIE 1.1640 (2.46,14.76)	1070/2004	23/2004
		Línea de crédito simple destinado a Obras Públicas Productivas contempladas en el Prog. Anual de Inversión Municipal.	669,364.57	54,113.26	Abr-2015	TIE 1.720 (2.46,14.76)	1097/2005	87/2005
		Suma:	5,885,035.14	476,406.82				
Banobras, S.N.C.	Ayto. de San Pedro Lagunillas	Línea de Crédito simple destinada a Obras Públicas Productivas	1,131,489.80	93,134.00	Dic-2014	TIE 1.1386 (2.07+12.41)	1092/2005	11/2005
	Adquisición, Construcción y Rehabilitación de diversas Obras Públicas	386,440.80	38,784.55	Jul-2013	TIE + 2.52	10134/2008	181/2008	
	Suma:	1,517,930.60	131,918.55					
Banobras, S.N.C.	Ayto. de la Yesca	Adquisición de Maquinaria y Equipo previsto en su programa de Adquisición, Construcción y Rehabilitación de diversas Obras Públicas Productivas incluidas en el Programa Anual de Inversión	2,402,542.36	207,721.20	Jun-2015	TIE 1.1720 (2.58,15.48)	1099/2005	169/005
		Adquisición, Construcción y Rehabilitación de diversas Obras Públicas Productivas incluidas en el Programa Anual de Inversión	697,560.80	66,663.72	Oct-2013	TIE + 2.38	1106/2006	205/2006
		Línea de Crédito simple destinada a Obras Públicas Productivas contempladas en el Prog. Anual de Inversión Municipal.	1,166,637.83	94,432.23	Oct-2017	TIE + 2.44	10127/2008	361/2007
	Suma:	4,266,740.99	368,817.15					
Banobras, S.N.C.	Ayto. de Huajicori	Adquisición, Construcción y Rehabilitación de diversas Obras Públicas Productivas en el Programa Anual de Inversión, así como Refinanciamiento de Deudas.	4,228,450.13	341,669.87	Abr-2017	TIE (1.1640)(2.46,14.76)	10112/2006	269/2006
TOTAL			\$ 139,106,707.01	\$ 10,759,972.02				



**PODER EJECUTIVO
NAYARIT**

OBLIGACIONES DERIVADAS DE FIDEICOMISOS DE FINANCIAMIENTO

Mediante Decreto publicado en el Periódico Oficial del Estado, el 12 de Abril de 2008, el H. Congreso del Estado autorizó al Titular del Poder Ejecutivo del Estado, para que a través de la Secretaría de Finanzas, constituya un Fideicomiso de Financiamiento en la Institución Fiduciaria que considere apropiada para estos efectos.

En términos del artículo 43 de la Ley de Deuda Pública del Estado de Nayarit, dicha autorización se hizo extensiva para que se afecte a favor del fiduciario del fideicomiso de financiamiento, hasta la totalidad de los ingresos, presentes y futuros, derivados de la recaudación del Impuesto Sobre Nóminas, Impuesto Estatal Sobre Tenencia o Uso de Vehículos y del Incentivo que tiene derecho a percibir el Estado relativo al Impuesto Sobre Tenencia o Uso de Vehículos (Federal).

Con base en dicha autorización, el Estado Libre y Soberano de Nayarit celebró el 26 de Agosto de 2008 el Contrato de Fideicomiso de Financiamiento Irrevocable Número 795 con Banco INVEX, S. A., Institución de Banca Múltiple, INVEX Grupo Financiero; con esta misma fecha, Banco INVEX, S. A., como fiduciario del Fideicomiso mencionado, celebró un Contrato de Apertura de Crédito Simple con Banco Mercantil del Norte, S. A., Institución de Banca Múltiple, Grupo Financiero Banorte, cuya situación al 31 de Diciembre de 2011 es la siguiente:

INSTITUCIÓN CREDITICIA	DEUDOR	DESTINO	SALDO	INTERESES PAGADOS ENE-DIC/2011	FECHA DE VENCIMIENTO	TASA DE INTERÉS
BANORTE S.A.	Fideicomiso de Financiamiento Irrevocable No. 795	Inversión Pública Productiva	\$ 885,000,000.00	\$ 55,711,804.29	Ago-2038	TIIIE 1.20



**PODER EJECUTIVO
NAYARIT**

**GOBIERNO DEL ESTADO DE NAYARIT
ESTADO DE SITUACIÓN FINANCIERA CONSOLIDADO
AL 31 DE DICIEMBRE DE 2011**

ACTIVO		PASIVO	
ACTIVO CIRCULANTE		PASIVO CIRCULANTE	
EFFECTIVO	\$ 753,556.38	CUENTAS POR PAGAR A CORTO PLAZO	\$ 382,852,773.84
BANCOS/TESORERÍA	705,669,886.14	SERVICIOS PERSONALES POR PAGAR A CORTO PLAZO	205,098,141.36
BANCOS/DEPENDENCIAS Y OTROS	193,232,127.92	PROVEEDORES POR PAGAR A CORTO PLAZO	212,920,116.38
INVERSIONES TEMPORALES (HASTA 3 MESES)	891,874,500.16	CONTRATISTAS POR OBRAS PÚBLICAS POR PAGAR A CORTO PLAZO	73,308,730.29
FONDOS CON AFECTACIÓN ESPECÍFICA	22,939.88	PARTICIPACIONES Y APORTACIONES POR PAGAR A CORTO PLAZO	235,850,105.82
DEPÓSITOS DE FONDOS DE TERCEROS EN GARANTÍA Y/O ADMINISTRACIÓN	316,715.40	TRANSFERENCIAS OTORGADAS POR PAGAR A CORTO PLAZO	79,200.00
OTROS EFFECTIVOS Y EQUIVALENTES	149,064,746.69	INTERESES, COMISIONES Y OTROS GASTOS DE LA DEUDA PÚBLICA POR PAGAR A CORTO PLAZO	1,146,807,076.79
	\$ 1,941,134,472.57	RETENCIONES Y CONTRIBUCIONES POR PAGAR A CORTO PLAZO	1,855,616,747.84
DERECHOS A RECIBIR EFFECTIVO O EQUIVALENTES		OTRAS CUENTAS POR PAGAR A CORTO PLAZO	\$ 4,112,532,892.32
INVERSIONES FINANCIERAS DE CORTO PLAZO	\$ 13,219,162.29	DOCUMENTOS POR PAGAR A CORTO PLAZO	\$ 308.42
CUENTAS POR COBRAR A CORTO PLAZO	112,332,460.73	DOCUMENTOS COMERCIALES POR PAGAR A CORTO PLAZO	59,445,750.18
DEUDORES DIVERSOS POR COBRAR A CORTO PLAZO	586,408,490.65	OTROS DOCUMENTOS POR PAGAR A CORTO PLAZO	59,446,058.60
INGRESOS POR RECUPERAR A CORTO PLAZO	60,872,243.17		
DEUDORES POR ANTICIPOS DE LA TESORERÍA A CORTO PLAZO	92,630.08	PASIVOS DIFERIDOS A CORTO PLAZO	
PRÉSTAMOS OTORGADOS A CORTO PLAZO	122,062,599.77	INGRESOS COBRADOS POR ADELANTADO A CORTO PLAZO	\$ 2,714.15
OTROS DERECHOS A RECIBIR EFFECTIVO O EQUIVALENTES A CORTO PLAZO	818,784,783.49	INTERESES COBRADOS POR ADELANTADO A CORTO PLAZO	76,859.59
	1,713,772,370.18	OTROS PASIVOS DIFERIDOS A CORTO PLAZO	42,092.00
DERECHOS A RECIBIR BIENES O SERVICIOS		FONDOS Y BIENES DE TERCEROS EN GARANTÍA Y/O ADMINISTRACIÓN A CORTO PLAZO	
ANTICIPO A PROVEEDORES POR ADQUISICIÓN DE BIENES Y PRESTACIÓN DE SERVICIOS A CORTO PLAZO	\$ 6,202,377.89	FONDOS EN GARANTÍA A CORTO PLAZO	\$ 21,750,293.91
ANTICIPO A PROVEEDORES POR ADQUISICIÓN DE BIENES INMUEBLES Y MUEBLES A CORTO PLAZO	7,840,498.00	FONDOS EN ADMINISTRACIÓN A CORTO PLAZO	56,531,364.09
ANTICIPO A CONTRATISTAS POR OBRAS PÚBLICAS A CORTO PLAZO	69,147,173.73	OTROS FONDOS DE TERCEROS EN GARANTÍA Y/O ADMINISTRACIÓN A CORTO PLAZO	4,058,424.54
	83,190,039.62		82,340,082.54
INVENTARIOS		PROVISIONES A CORTO PLAZO	
INVENTARIO DE MERCANCIAS PARA VENTA	\$ 139,686,037.97	OTRAS PROVISIONES A CORTO PLAZO	28,592,644.70
INVENTARIO DE MERCANCIAS TERMINADAS	2,185,960.94		
INVENTARIO DE MERCANCIAS EN PROCESO DE ELABORACIÓN	66,906.35	OTROS PASIVOS A CORTO PLAZO	
INVENTARIO DE MATERIAS PRIMAS, MATERIALES Y SUMINISTROS PARA PRODUCCIÓN	222,245.11	INGRESOS POR CLASIFICAR	\$ 104,490,898.83
BIENES EN TRANSITO	2,553,753.44	OTROS PASIVOS CIRCULANTES	359,973,129.43
	144,714,903.81	TOTAL DE PASIVO CIRCULANTE	\$ 4,747,497,372.16
ALMACENES		PASIVO NO CIRCULANTE	
ALMACÉN DE MATERIALES Y SUMINISTROS DE CONSUMO	70,437,867.01	CUENTAS POR PAGAR A LARGO PLAZO	\$ 54,072,865.95
		PROVEEDORES POR PAGAR A LARGO PLAZO	4,646,124.00
ESTIMACIÓN POR PÉRDIDA O DETERIORO DE ACTIVOS CIRCULANTES		CONTRATISTAS POR OBRAS PÚBLICAS POR PAGAR A LARGO PLAZO	58,718,989.95
ESTIMACIONES PARA CUENTAS INCOBRABLES POR DERECHOS A RECIBIR EFFECTIVO O EQUIV	(504,787.00)		
OTROS ACTIVOS CIRCULANTES		DOCUMENTOS POR PAGAR A LARGO PLAZO	
VALORES EN GARANTÍA	\$ 138,838,545.11	DOCUMENTOS COMERCIALES POR PAGAR A LARGO PLAZO	\$ 29,612.02
BIENES EN GARANTÍA (EXCLUYE DEPÓSITOS DE FONDOS)	2,547,858.21	OTROS DOCUMENTOS POR PAGAR A LARGO PLAZO	91,193.85
BIENES DERIVADOS DE EMBARGOS, DECOMOS, ASEGURAMIENTOS Y DACIÓN EN PAGO	61,822.52		
	\$ 4,094,193,082.03	DEUDA PÚBLICA A LARGO PLAZO	
TOTAL DE ACTIVO CIRCULANTE		PRÉSTAMOS DE LA DEUDA PÚBLICA INTERNA POR PAGAR A LARGO PLAZO	2,702,674,818.20
ACTIVO NO CIRCULANTE		PASIVOS DIFERIDOS A LARGO PLAZO	
INVERSIONES FINANCIERAS A LARGO PLAZO		INTERESES COBRADOS POR ADELANTADO A LARGO PLAZO	5,552.40
PARTICIPACIONES Y APORTACIONES DE CAPITAL	89,215,324.00	FONDOS Y BIENES DE TERCEROS EN GARANTÍA Y/O ADMINISTRACIÓN A LARGO PLAZO	\$ 1,010,002.00
DERECHOS A RECIBIR EFFECTIVO O EQUIVALENTES A LARGO PLAZO		FONDOS EN GARANTÍA A LARGO PLAZO	9,895.92
DOCUMENTOS POR COBRAR A LARGO PLAZO	\$ 105,443,566.70	FONDOS EN ADMINISTRACIÓN A LARGO PLAZO	3,966,300.98
DEUDORES DIVERSOS A LARGO PLAZO	29,173,451.55	FONDOS CONTINGENTES A LARGO PLAZO	211,682.86
OTROS DERECHOS A RECIBIR EFFECTIVO O EQUIVALENTES A LARGO PLAZO	565,421.19	OTRAS PROVISIONES A LARGO PLAZO	2,766,718,048.18
	135,182,439.44	TOTAL DE PASIVO NO CIRCULANTE	\$ 7,514,215,420.34
BIENES INMUEBLES, INFRAESTRUCTURA Y CONSTRUCCIONES EN PROCESO		HACIENDA PÚBLICA/ PATRIMONIO	
TERRENOS	\$ 91,485,239.55	HACIENDA PÚBLICA/PATRIMONIO CONTRIBUIDO	
VIVIENDAS	13,246,329.61	APORTACIONES	\$ 5,188,870,940.52
EDIFICIOS NO HABITACIONALES	2,007,003,581.51	DONACIONES DE CAPITAL	3,679,209.29
INFRAESTRUCTURA	18,796,562.37	ACTUALIZACIÓN DE LA HACIENDA PÚBLICA/PATRIMONIO	254,294,252.65
CONSTRUCCIONES EN PROCESO EN BIENES DE DOMINIO PÚBLICO	542,383,760.98	FINANCIAMIENTO INVERSIÓN PÚBLICA	(2,702,674,818.20)
CONSTRUCCIONES EN PROCESO EN BIENES PROPIOS	251,354,432.05		2,744,169,584.26
OTROS BIENES INMUEBLES	465,005,683.82	HACIENDA PÚBLICA/PATRIMONIO GENERADO	
	3,389,255,589.89	RESULTADOS DEL EJERCICIO (AHORRO/ DESAHORRO)	\$ 671,013,347.26
BIENES MUEBLES		RESULTADOS DE EJERCICIOS ANTERIORES	(2,419,975,082.36)
MOBILIARIO Y EQUIPO DE ADMINISTRACIÓN	\$ 1,262,390,209.74	REVALUOS	14,883,488.69
MOBILIARIO Y EQUIPO EDUCACIONAL Y RECREATIVO	48,147,316.63	RESERVAS	17,407,723.21
EQUIPO E INSTRUMENTAL MÉDICO Y DE LABORATORIO	50,758,550.34	RECTIFICACIONES DE RESULTADOS DE EJERCICIOS ANTERIORES	(82,275,802.32)
EQUIPO DE TRANSPORTE	336,036,383.43		(1,798,946,325.52)
EQUIPO DE DEFENSA Y SEGURIDAD	30,045,750.15	EXCESO O INSUFICIENCIA EN LA ACTUALIZACIÓN DE LA HACIENDA PÚBLICA/PATRIMONIO	
MAQUINARIA, OTROS EQUIPOS Y HERRAMIENTAS	205,641,138.52	RESULTADO POR POSICIÓN MONETARIA	1,134,421,210.67
COLECCIONES, OBRAS DE ARTE Y OBJETOS VALIOSOS	16,650,431.30	TOTAL DE HACIENDA PÚBLICA/PATRIMONIO	\$ 2,079,644,469.41
	1,947,668,780.41		
ACTIVOS INTANGIBLES			
SOFTWARE	\$ 3,289,325.40		
PATENTES, MARCAS Y DERECHOS	2,671.85		
LICENCIAS	654,184.88		
OTROS ACTIVOS INTANGIBLES	327,477.58		
	4,253,659.72		
DEPRECIACIÓN, DETERIORO Y AMORTIZACIÓN ACUMULADA DE BIENES			
DEPRECIACIÓN ACUMULADA DE BIENES INMUEBLES	\$ (95,004,402.54)		
DEPRECIACIÓN ACUMULADA DE INFRAESTRUCTURA	(2,060,698.86)		
DEPRECIACIÓN ACUMULADA DE BIENES MUEBLES	(149,674,449.35)		
AMORTIZACIÓN ACUMULADA DE ACTIVOS INTANGIBLES	(2,142,690.25)		
	(248,882,241.00)		
ACTIVOS DIFERIDOS			
ESTUDIOS, FORMULACIÓN Y EVALUACIÓN DE PROYECTOS	\$ 188,846,478.17		
OTROS ACTIVOS DIFERIDOS	179,040.42		
	189,025,518.59		
ESTIMACIÓN POR PÉRDIDA O DETERIORO DE ACTIVOS NO CIRCULANTES			
ESTIMACIONES POR PÉRDIDA DE CUENTAS INCOBRABLES DE DOCUMENTOS POR COBRAR A LARGO	(6,052,263.33)		
TOTAL DE ACTIVO NO CIRCULANTE	\$ 5,499,666,807.72		
TOTAL DE ACTIVO	\$ 9,593,859,889.75	TOTAL DE PASIVO Y HACIENDA PÚBLICA / PATRIMONIO	\$ 9,593,859,889.75



PODER EJECUTIVO NAYARIT

GOBIERNO DEL ESTADO DE NAYARIT
ESTADO DE ACTIVIDADES CONSOLIDADO
 DEL 01 DE OCTUBRE AL 31 DE DICIEMBRE DEL 2011
 (Hoja 1 de 3)

INGRESOS Y OTROS BENEFICIOS

INGRESOS DE GESTIÓN

IMPUESTOS

IMPUESTOS SOBRE LOS INGRESOS	\$ 8,374,933.27	
IMPUESTOS SOBRE EL PATRIMONIO	13,296,458.31	
IMPUESTOS SOBRE LA PRODUCCIÓN, EL CONSUMO Y LAS TRANSACCIONES	45,662,465.18	
IMPUESTOS SOBRE NÓMINAS Y ASIMILABLES	32,325,343.01	
ACCESORIOS DE IMPUESTOS	456,293.70	
OTROS IMPUESTOS	<u>1,277,526.89</u>	\$ 101,393,020.36

CUOTAS Y APORTACIONES DE SEGURIDAD SOCIAL

CUOTAS DE AHORRO PARA EL RETIRO		58,605,034.98
---------------------------------	--	---------------

DERECHOS

DERECHOS POR PRESTACION DE SERVICIOS	\$ 32,282,182.40	
OTROS DERECHOS	<u>82,351.39</u>	32,364,533.79

PRODUCTOS DE TIPO CORRIENTE

PRODUCTOS DERIVADOS DEL USO Y APROVECHAMIENTO DE BIENES NO SUJETOS A RÉGIMEN DE DOMINIO PÚBLICO	\$ 5,040,529.35	
OTROS PRODUCTOS QUE GENERAN INGRESOS CORRIENTES	<u>11,090,544.52</u>	16,131,073.87

APROVECHAMIENTOS DE TIPO CORRIENTE

INCENTIVOS DERIVADOS DE LA COLABORACIÓN FISCAL	\$ 20,898,389.31	
MULTAS	2,804,035.67	
REINTEGROS	539,452.77	
APROVECHAMIENTOS POR APORTACIONES Y COOPERACIONES	54,774.33	
OTROS APROVECHAMIENTOS	<u>133,207,766.92</u>	157,504,419.00

INGRESOS POR VENTA DE BIENES Y SERVICIOS

INGRESOS POR VENTA DE MERCANCÍAS	\$ 1,305,958.57	
INGRESOS POR VENTA DE BIENES Y SERVICIOS PRODUCIDOS EN ESTABLECIMIENTOS DEL GOBIERNO	1,948,689.17	
INGRESOS POR VENTA DE BIENES Y SERVICIOS DE ORGANISMOS DESCENTRALIZADOS	10,210,725.13	
INGRESOS DE OPERACIÓN DE ENTIDADES PARAESTATALES EMPRESARIALES Y NO FINANCIERAS	<u>567,505.26</u>	<u>14,032,878.13</u>

SUMA DE INGRESOS DE GESTIÓN

\$ 380,030,960.13

PARTICIPACIONES, APORTACIONES, TRANSFERENCIAS, ASIGNACIONES, SUBSIDIOS Y OTRAS AYUDAS

PARTICIPACIONES Y APORTACIONES

PARTICIPACIONES	\$ 1,261,605,894.89	
APORTACIONES	3,184,896,147.94	
CONVENIOS	<u>1,079,486,678.33</u>	\$ 5,525,988,721.16

TRANSFERENCIAS, ASIGNACIONES, SUBSIDIOS Y OTRAS AYUDAS

TRANSFERENCIAS INTERNAS Y ASIGNACIONES AL SECTOR PÚBLICO	\$ 138,413,393.20	
SUBSIDIOS Y SUBVENCIONES	124,614,502.99	
AYUDAS SOCIALES	<u>19,645,516.79</u>	<u>282,673,412.98</u>

SUMA DE PARTICIPACIONES, APORTACIONES, TRANSFERENCIAS, ASIGNACIONES, SUBSIDIOS Y OTRAS AYUDAS

5,808,662,134.14

OTROS INGRESOS Y BENEFICIOS

INGRESOS FINANCIEROS



**PODER EJECUTIVO
NAYARIT**

**GOBIERNO DEL ESTADO DE NAYARIT
ESTADO DE ACTIVIDADES CONSOLIDADO
DEL 01 DE OCTUBRE AL 31 DE DICIEMBRE DEL 2011
(Hoja 2 de 3)**

INTERESES GANADOS DE VALORES, CRÉDITOS, BONOS Y OTROS.	\$ 2,078,606.40	
OTROS INGRESOS FINANCIEROS	<u>-916,259.41</u>	\$ 1,162,346.99
OTROS INGRESOS Y BENEFICIOS VARIOS		
OTROS INGRESOS DE EJERCICIOS ANTERIORES	\$ 126,543.94	
DIFERENCIAS POR TIPO DE CAMBIO A FAVOR EN EFECTIVO Y EQUIVALENTES	1,636.99	
OTROS INGRESOS Y BENEFICIOS VARIOS	<u>4,486,898.06</u>	<u>4,615,078.99</u>
SUMA DE OTROS INGRESOS Y BENEFICIOS		<u>5,777,425.98</u>
SUMA DE INGRESOS Y OTROS BENEFICIOS		\$ 6,194,470,520.25

GASTOS Y OTRAS PERDIDAS

GASTOS DE FUNCIONAMIENTO

SERVICIOS PERSONALES

REMUNERACIONES AL PERSONAL DE CARÁCTER PERMANENTE	\$ 853,532,215.97	
REMUNERACIONES AL PERSONAL DE CARÁCTER TRANSITORIO	178,337,468.38	
REMUNERACIONES ADICIONALES Y ESPECIALES	730,773,670.57	
SEGURIDAD SOCIAL	321,186,428.56	
OTRAS PRESTACIONES SOCIALES Y ECONÓMICAS	654,310,469.58	
PAGO DE ESTÍMULOS A SERVIDORES PÚBLICOS	<u>20,660,434.31</u>	<u>\$ 2,758,800,687.37</u>

MATERIALES Y SUMINISTROS

MATERIALES DE ADMINISTRACIÓN, EMISIÓN DE DOCUMENTOS Y ARTÍCULOS OFICIALES	\$ 25,931,788.69	
ALIMENTOS Y UTENSILIOS	56,218,851.72	
MATERIAS PRIMAS Y MATERIALES DE PRODUCCIÓN Y COMERCIALIZACIÓN	792,306.64	
MATERIALES Y ARTÍCULOS DE CONSTRUCCIÓN Y DE REPARACIÓN	6,813,160.65	
PRODUCTOS QUÍMICOS, FARMACÉUTICOS Y DE LABORATORIO	103,747,720.94	
COMBUSTIBLES, LUBRICANTES Y ADITIVOS	36,181,249.48	
VESTUARIO, BLANCOS, PRENDAS DE PROTECCIÓN Y ARTÍCULOS DEPORTIVOS	8,230,124.81	
HERRAMIENTAS, REFACCIONES Y ACCESORIOS MENORES	<u>4,650,788.30</u>	<u>242,565,991.23</u>

SERVICIOS GENERALES

SERVICIOS BÁSICOS	\$ 47,875,232.76	
SERVICIOS DE ARRENDAMIENTO	26,264,634.12	
SERVICIOS PROFESIONALES, CIENTÍFICOS Y TÉCNICOS Y OTROS SERVICIOS	92,801,119.98	
SERVICIOS FINANCIEROS, BANCARIOS Y COMERCIALES	8,422,874.80	
SERVICIOS DE INSTALACIÓN, REPARACIÓN, MANTENIMIENTO Y CONSERVACIÓN	12,562,111.20	
SERVICIOS DE COMUNICACIÓN SOCIAL Y PUBLICIDAD	26,648,805.39	
SERVICIOS DE TRASLADO Y VIÁTICOS	22,497,252.73	
SERVICIOS OFICIALES	35,386,400.77	
OTROS SERVICIOS GENERALES	<u>44,345,008.40</u>	<u>316,803,440.15</u>

SUMA DE GASTOS DE FUNCIONAMIENTO

\$ 3,318,170,118.75

TRANSFERENCIAS, ASIGNACIONES, SUBSIDIOS Y OTRAS AYUDAS

TRANSFERENCIAS INTERNAS Y ASIGNACIONES AL SECTOR PÚBLICO

ASIGNACIONES AL SECTOR PÚBLICO	\$ 207,430,404.50	
TRANSFERENCIAS INTERNAS AL SECTOR PÚBLICO	<u>203,928,561.93</u>	<u>\$ 411,358,966.43</u>

TRANSFERENCIAS AL RESTO DEL SECTOR PÚBLICO

TRANSFERENCIAS A ENTIDADES PARAESTATALES	\$ 7,923,563.78	
--	-----------------	--



**PODER EJECUTIVO
NAYARIT**

**GOBIERNO DEL ESTADO DE NAYARIT
ESTADO DE ACTIVIDADES CONSOLIDADO
DEL 01 DE OCTUBRE AL 31 DE DICIEMBRE DEL 2011
(Hoja 3 de 3)**

TRANSFERENCIAS A ENTIDADES FEDERATIVAS Y MUNICIPIOS	<u>74,733,984.39</u>	82,657,548.17	
SUBSIDIOS Y SUBVENCIONES			
SUBSIDIOS			68,826,425.94
AYUDAS SOCIALES			
AYUDAS SOCIALES A PERSONAS	\$ 35,947,717.34		
BECAS	60,576,953.25		
AYUDAS SOCIALES A INSTITUCIONES	<u>5,384,151.43</u>	101,908,822.02	
PENSIONES Y JUBILACIONES			
PENSIONES	\$ 106,560,303.51		
JUBILACIONES	<u>57,901,735.61</u>	164,462,039.12	
DONATIVO			
DONATIVOS A INSTITUCIONES SIN FINES DE LUCRO			10,000.00
TRANSFERENCIAS AL EXTERIOR			
TRANSFERENCIAS AL SECTOR PRIVADO EXTERNO			<u>9,743,151.68</u>
SUMA DE TRANSFERENCIAS, ASIGNACIONES, SUBSIDIOS Y OTRAS AYUDAS			838,966,953.36
PARTICIPACIONES Y APORTACIONES			
PARTICIPACIONES			
PARTICIPACIONES DE LA FEDERACIÓN A ENTIDADES FEDERATIVAS Y MUNICIPIOS	\$ 376,714,046.94		
PARTICIPACIONES DE LAS ENTIDADES FEDERATIVAS A LOS MUNICIPIOS	<u>6,846,864.03</u>	\$ 383,560,910.97	
APORTACIONES			
APORTACIONES DE LA FEDERACIÓN A ENTIDADES FEDERATIVAS Y MUNICIPIOS			1,454,402,013.45
CONVENIOS			
CONVENIOS DE DESCENTRALIZACIÓN Y OTROS			<u>1,174,924,516.47</u>
SUMA DE PARTICIPACIONES Y APORTACIONES			3,012,887,440.89
INTERESES, COMISIONES Y OTROS GASTOS DE LA DEUDA PÚBLICA			
INTERESES DE LA DEUDA PÚBLICA			
INTERESES DE LA DEUDA PÚBLICA INTERNA	\$ 156,172,430.41		
SUMA DE INTERESES, COMISIONES Y OTROS GASTOS DE LA DEUDA PÚBLICA			<u>156,172,430.41</u>
SUMA DE GASTOS Y OTRAS PERDIDAS			<u>7,326,196,943.41</u>
AHORRO/DESAHORRO NETO DEL EJERCICIO			<u><u>- \$ 1,131,726,423.16</u></u>



**PODER EJECUTIVO
NAYARIT**

**GOBIERNO DEL ESTADO DE NAYARIT
ESTADO DE ACTIVIDADES CONSOLIDADO
DEL 01 DE ENERO AL 31 DE DICIEMBRE DEL 2011
(Hoja 1 de 3)**

INGRESOS Y OTROS BENEFICIOS

INGRESOS DE GESTIÓN

IMPUESTOS

IMPUESTOS SOBRE LOS INGRESOS	\$ 25,871,993.35	
IMPUESTOS SOBRE EL PATRIMONIO	134,183,779.83	
IMPUESTOS SOBRE LA PRODUCCIÓN, EL CONSUMO Y LAS TRANSACCIONES	272,606,270.90	
IMPUESTOS SOBRE NÓMINAS Y ASIMILABLES	136,211,173.83	
ACCESORIOS DE IMPUESTOS	3,387,902.26	
OTROS IMPUESTOS	<u>9,704,385.79</u>	\$ 581,965,505.96

CUOTAS Y APORTACIONES DE SEGURIDAD SOCIAL

CUOTAS DE AHORRO PARA EL RETIRO		211,025,166.41
---------------------------------	--	----------------

DERECHOS

DERECHOS POR PRESTACION DE SERVICIOS	\$ 207,794,346.12	
OTROS DERECHOS	<u>594,515.52</u>	208,388,861.64

PRODUCTOS DE TIPO CORRIENTE

PRODUCTOS DERIVADOS DEL USO Y APROVECHAMIENTO DE BIENES NO SUJETOS A RÉGIMEN DE DOMINIO PÚBLICO	\$ 22,376,705.60	
OTROS PRODUCTOS QUE GENERAN INGRESOS CORRIENTES	<u>54,528,882.90</u>	76,905,588.50

APROVECHAMIENTOS DE TIPO CORRIENTE

INCENTIVOS DERIVADOS DE LA COLABORACIÓN FISCAL	\$ 93,633,178.13	
MULTAS	16,633,302.51	
REINTEGROS	1,517,962.28	
APROVECHAMIENTOS POR APORTACIONES Y COOPERACIONES	237,246.09	
OTROS APROVECHAMIENTOS	<u>357,116,971.70</u>	469,138,660.71

INGRESOS POR VENTA DE BIENES Y SERVICIOS

INGRESOS POR VENTA DE MERCANCÍAS	\$ 4,106,963.54	
INGRESOS POR VENTA DE BIENES Y SERVICIOS PRODUCIDOS EN ESTABLECIMIENTOS DEL GOBIERNO	10,215,781.87	
INGRESOS POR VENTA DE BIENES Y SERVICIOS DE ORGANISMOS DESCENTRALIZADOS	46,042,550.62	
INGRESOS DE OPERACIÓN DE ENTIDADES PARAESTATALES EMPRESARIALES Y NO FINANCIERAS	<u>651,029.81</u>	<u>61,016,325.84</u>

SUMA DE INGRESOS DE GESTIÓN

\$ 1,608,440,109.06

PARTICIPACIONES, APORTACIONES, TRANSFERENCIAS, ASIGNACIONES, SUBSIDIOS Y OTRAS AYUDAS

PARTICIPACIONES Y APORTACIONES

PARTICIPACIONES	\$ 4,877,758,488.38	
APORTACIONES	12,206,743,623.40	
CONVENIOS	<u>3,808,270,011.21</u>	\$20,892,772,122.99

TRANSFERENCIAS, ASIGNACIONES, SUBSIDIOS Y OTRAS AYUDAS

TRANSFERENCIAS INTERNAS Y ASIGNACIONES AL SECTOR PÚBLICO	\$ 463,933,394.17	
SUBSIDIOS Y SUBVENCIONES	393,254,443.54	
AYUDAS SOCIALES	<u>28,637,367.42</u>	<u>885,825,205.13</u>

SUMA DE PARTICIPACIONES, APORTACIONES, TRANSFERENCIAS, ASIGNACIONES, SUBSIDIOS Y OTRAS AYUDAS

21,778,597,328.12

OTROS INGRESOS Y BENEFICIOS

INGRESOS FINANCIEROS



**PODER EJECUTIVO
NAYARIT**

**GOBIERNO DEL ESTADO DE NAYARIT
ESTADO DE ACTIVIDADES CONSOLIDADO
DEL 01 DE ENERO AL 31 DE DICIEMBRE DEL 2011
(Hoja 2 de 3)**

INTERESES GANADOS DE VALORES, CRÉDITOS, BONOS Y OTROS.	\$ 9,986,928.36		
OTROS INGRESOS FINANCIEROS	<u>16,774.32</u>	\$	10,003,702.68
OTROS INGRESOS			
INGRESOS POR FINANCIAMIENTO			1,998,768,000.00
OTROS INGRESOS Y BENEFICIOS VARIOS			
OTROS INGRESOS DE EJERCICIOS ANTERIORES	\$ 257,849.67		
DIFERENCIAS POR TIPO DE CAMBIO A FAVOR EN EFECTIVO Y EQUIVALENTES	1,661.51		
OTROS INGRESOS Y BENEFICIOS VARIOS	<u>7,934,415.58</u>		<u>8,193,926.76</u>
SUMA DE OTROS INGRESOS Y BENEFICIOS			<u>2,016,965,629.44</u>
SUMA DE INGRESOS Y OTROS BENEFICIOS			\$25,404,003,066.62

GASTOS Y OTRAS PERDIDAS

GASTOS DE FUNCIONAMIENTO

SERVICIOS PERSONALES

REMUNERACIONES AL PERSONAL DE CARÁCTER PERMANENTE	\$ 3,165,599,369.24		
REMUNERACIONES AL PERSONAL DE CARÁCTER TRANSITORIO	551,600,257.54		
REMUNERACIONES ADICIONALES Y ESPECIALES	1,429,937,855.98		
SEGURIDAD SOCIAL	826,640,128.37		
OTRAS PRESTACIONES SOCIALES Y ECONÓMICAS	1,890,153,682.10		
PAGO DE ESTÍMULOS A SERVIDORES PÚBLICOS	<u>66,289,661.19</u>	\$	7,930,220,954.42

MATERIALES Y SUMINISTROS

MATERIALES DE ADMINISTRACIÓN, EMISIÓN DE DOCUMENTOS Y ARTÍCULOS OFICIALES	\$ 101,595,890.56		
ALIMENTOS Y UTENSILIOS	135,160,971.06		
MATERIAS PRIMAS Y MATERIALES DE PRODUCCIÓN Y COMERCIALIZACIÓN	2,273,110.85		
MATERIALES Y ARTÍCULOS DE CONSTRUCCIÓN Y DE REPARACIÓN	26,507,518.39		
PRODUCTOS QUÍMICOS, FARMACÉUTICOS Y DE LABORATORIO	308,812,555.96		
COMBUSTIBLES, LUBRICANTES Y ADITIVOS	87,185,956.24		
VESTUARIO, BLANCOS, PRENDAS DE PROTECCIÓN Y ARTÍCULOS DEPORTIVOS	35,083,801.13		
HERRAMIENTAS, REFACCIONES Y ACCESORIOS MENORES	<u>18,342,983.74</u>		714,962,787.93

SERVICIOS GENERALES

SERVICIOS BÁSICOS	\$ 129,950,772.41		
SERVICIOS DE ARRENDAMIENTO	72,651,240.87		
SERVICIOS PROFESIONALES, CIENTÍFICOS Y TÉCNICOS Y OTROS SERVICIOS	273,926,194.83		
SERVICIOS FINANCIEROS, BANCARIOS Y COMERCIALES	42,969,610.91		
SERVICIOS DE INSTALACIÓN, REPARACIÓN, MANTENIMIENTO Y CONSERVACIÓN	53,813,762.65		
SERVICIOS DE COMUNICACIÓN SOCIAL Y PUBLICIDAD	284,469,945.44		
SERVICIOS DE TRASLADO Y VIÁTICOS	80,710,825.10		
SERVICIOS OFICIALES	177,540,450.45		
OTROS SERVICIOS GENERALES	<u>121,972,000.65</u>		<u>1,238,004,803.31</u>

SUMA DE GASTOS DE FUNCIONAMIENTO

\$ 9,883,188,545.66

TRANSFERENCIAS, ASIGNACIONES, SUBSIDIOS Y OTRAS AYUDAS

TRANSFERENCIAS INTERNAS Y ASIGNACIONES AL SECTOR PÚBLICO

ASIGNACIONES AL SECTOR PÚBLICO	\$ 773,282,144.18		
TRANSFERENCIAS INTERNAS AL SECTOR PÚBLICO	<u>702,963,669.56</u>	\$	1,476,245,813.74



**PODER EJECUTIVO
NAYARIT**

**GOBIERNO DEL ESTADO DE NAYARIT
ESTADO DE ACTIVIDADES CONSOLIDADO
DEL 01 DE ENERO AL 31 DE DICIEMBRE DEL 2011
(Hoja 3 de 3)**

TRANSFERENCIAS AL RESTO DEL SECTOR PÚBLICO			
TRANSFERENCIAS A ENTIDADES PARAESTATALES	\$	39,117,450.34	
TRANSFERENCIAS A ENTIDADES FEDERATIVAS Y MUNICIPIOS		<u>374,788,369.31</u>	413,905,819.65
SUBSIDIOS Y SUBVENCIONES			
SUBSIDIOS			344,030,529.12
AYUDAS SOCIALES			
AYUDAS SOCIALES A PERSONAS	\$	128,601,517.83	
BECAS		124,856,236.64	
AYUDAS SOCIALES A INSTITUCIONES		<u>9,588,297.71</u>	263,046,052.18
PENSIONES Y JUBILACIONES			
PENSIONES	\$	280,231,941.89	
JUBILACIONES		<u>157,650,417.52</u>	437,882,359.41
TRANSFERENCIAS A FIDEICOMISOS, MANDATOS Y CONTRATOS ANÁLOGOS			
TRANSFERENCIAS A FIDEICOMISOS, MANDATOS Y CONTRATOS ANÁLOGOS AL GOBIERNO			310,500,000.00
DONATIVO			
DONATIVOS A INSTITUCIONES SIN FINES DE LUCRO			10,000.00
TRANSFERENCIAS AL EXTERIOR			
TRANSFERENCIAS AL SECTOR PRIVADO EXTERNO			<u>24,231,323.86</u>
SUMA DE TRANSFERENCIAS, ASIGNACIONES, SUBSIDIOS Y OTRAS AYUDAS			3,269,851,897.96
PARTICIPACIONES Y APORTACIONES			
PARTICIPACIONES			
PARTICIPACIONES DE LA FEDERACIÓN A ENTIDADES FEDERATIVAS Y MUNICIPIOS	\$	1,377,908,013.03	
PARTICIPACIONES DE LAS ENTIDADES FEDERATIVAS A LOS MUNICIPIOS		<u>33,779,926.08</u>	\$ 1,411,687,939.11
APORTACIONES			
APORTACIONES DE LA FEDERACIÓN A ENTIDADES FEDERATIVAS Y MUNICIPIOS			6,198,178,089.35
CONVENIOS			
CONVENIOS DE DESCENTRALIZACIÓN Y OTROS			<u>3,592,230,598.45</u>
SUMA DE PARTICIPACIONES Y APORTACIONES			11,202,096,626.91
INTERESES, COMISIONES Y OTROS GASTOS DE LA DEUDA PÚBLICA			
INTERESES DE LA DEUDA PÚBLICA			
INTERESES DE LA DEUDA PÚBLICA INTERNA	\$	<u>377,852,648.83</u>	
SUMA DE INTERESES, COMISIONES Y OTROS GASTOS DE LA DEUDA PÚBLICA			377,852,648.83
SUMA DE GASTOS Y OTRAS PERDIDAS			24,732,989,719.36
AHORRO/DESAHORRO NETO DEL EJERCICIO			\$ 671,013,347.26



**PODER EJECUTIVO
NAYARIT**

**GOBIERNO DEL ESTADO DE NAYARIT
ESTADO DE ORIGEN Y APLICACIÓN DE FONDOS CONSOLIDADO
DEL 01 DE OCTUBRE AL 31 DE DICIEMBRE DEL 2011**

ORIGEN	PARCIAL	TOTAL	APLICACION	PARCIAL	TOTAL
INGRESOS DE GESTIÓN			GASTOS DE FUNCIONAMIENTO		
IMPUESTOS	\$ 101,393,020.36		SERVICIOS PERSONALES	\$ 2,758,800,687.37	
CUOTAS Y APORTACIONES DE SEGURIDAD SOCIAL	58,605,034.98		MATERIALES Y SUMINISTROS	242,565,991.23	
DERECHOS	32,364,533.79		SERVICIOS GENERALES	<u>316,803,440.15</u>	\$ 3,318,170,118.75
PRODUCTOS DE TIPO CORRIENTE	16,131,073.87		TRANSFERENCIAS, ASIGNACIONES, SUBSIDIOS Y OTRAS AYUDAS		
APROVECHAMIENTOS DE TIPO CORRIENTE	157,504,419.00		TRANSFERENCIAS INTERNAS Y ASIGNACIONES AL SECTOR PÚBLICO	\$ 411,358,966.43	
INGRESOS POR VENTA DE BIENES Y SERVICIOS	<u>14,032,878.13</u>	\$ 380,030,960.13	TRANSFERENCIAS AL RESTO DEL SECTOR PÚBLICO	82,657,548.17	
PARTICIPACIONES, APORTACIONES, TRANSFERENCIAS, ASIGNACIONES, SUBSIDIOS Y OTRAS AYUDAS			SUBSIDIOS Y SUBVENCIONES	68,826,425.94	
PARTICIPACIONES Y APORTACIONES			AYUDAS SOCIALES	101,908,822.02	
PARTICIPACIONES	\$ 1,261,605,894.89		PENSIONES Y JUBILACIONES	164,462,039.12	
APORTACIONES	3,184,896,147.94		DONATIVO	10,000.00	
CONVENIOS	<u>1,079,486,678.33</u>	5,525,988,721.16	TRANSFERENCIAS AL EXTERIOR	<u>9,743,151.68</u>	838,966,953.36
TRANSFERENCIAS, ASIGNACIONES, SUBSIDIOS Y OTRAS AYUDAS			PARTICIPACIONES Y APORTACIONES		
TRANSFERENCIAS INTERNAS Y ASIGNACIONES AL SECTOR PÚBLICO	\$ 138,413,393.20		PARTICIPACIONES	\$ 383,560,910.97	
SUBSIDIOS Y SUBVENCIONES	124,614,502.99		APORTACIONES	1,454,402,013.45	
AYUDAS SOCIALES	<u>19,645,516.79</u>	282,673,412.98	CONVENIOS	<u>1,174,924,516.47</u>	3,012,887,440.89
OTROS INGRESOS Y BENEFICIOS			INTERESES, COMISIONES Y OTROS GASTOS DE LA DEUDA PÚBLICA		
INGRESOS FINANCIEROS	\$ 1,162,346.99		INTERESES DE LA DEUDA PÚBLICA		156,172,430.41
OTROS INGRESOS Y BENEFICIOS VARIOS	4,615,078.99	5,777,425.98	SUMA DE APLICACIONES DE FONDOS EN EL PERIODO		<u>\$ 7,326,196,943.41</u>
SUMA EL ORIGEN DE LOS FONDOS GENERADOS EN EL PERIODO		<u>\$ 6,194,470,520.25</u>			
OTROS ORIGENES		1,737,015,837.68			
DISPONIBILIDAD EN EFECTIVO AL 01 DE OCTUBRE DE 2011		1,335,845,058.05	DISPONIBILIDAD EN EFECTIVO AL 31 DE DICIEMBRE DE 2011		<u>1,941,134,472.57</u>
SUMAS IGUALES		<u>\$ 9,267,331,415.98</u>	SUMAS IGUALES		<u>\$ 9,267,331,415.98</u>



**PODER EJECUTIVO
NAYARIT**

**GOBIERNO DEL ESTADO DE NAYARIT
ESTADO DE ORIGEN Y APLICACIÓN DE FONDOS CONSOLIDADO
DEL 01 DE ENERO AL 31 DE DICIEMBRE DEL 2011**

ORIGEN	PARCIAL	TOTAL	APLICACION	PARCIAL	TOTAL
INGRESOS DE GESTIÓN			GASTOS DE FUNCIONAMIENTO		
IMPUESTOS	\$ 581,965,505.96		SERVICIOS PERSONALES	\$ 7,930,220,954.42	
CUOTAS Y APORTACIONES DE SEGURIDAD SOCIAL	211,025,166.41		MATERIALES Y SUMINISTROS	714,962,787.93	
DERECHOS	208,388,861.64		SERVICIOS GENERALES	<u>1,238,004,803.31</u>	\$ 9,883,188,545.66
PRODUCTOS DE TIPO CORRIENTE	76,905,588.50		TRANSFERENCIAS, ASIGNACIONES, SUBSIDIOS Y OTRAS AYUDAS		
APROVECHAMIENTOS DE TIPO CORRIENTE	469,138,660.71		TRANSFERENCIAS INTERNAS Y ASIGNACIONES AL SECTOR PÚBLICO	\$ 1,476,245,813.74	
INGRESOS POR VENTA DE BIENES Y SERVICIOS	<u>61,016,325.84</u>	\$ 1,608,440,109.06	TRANSFERENCIAS AL RESTO DEL SECTOR PÚBLICO	413,905,819.65	
PARTICIPACIONES, APORTACIONES, TRANSFERENCIAS, ASIGNACIONES, SUBSIDIOS Y OTRAS AYUDAS			SUBSIDIOS Y SUBVENCIONES	344,030,529.12	
PARTICIPACIONES Y APORTACIONES			AYUDAS SOCIALES	263,046,052.18	
PARTICIPACIONES	\$ 4,877,758,488.38		PENSIONES Y JUBILACIONES	437,882,359.41	
APORTACIONES	12,206,743,623.40		TRANSFERENCIAS A FIDEICOMISOS, MANDATOS Y CONTRATOS	310,500,000.00	
CONVENIOS	<u>3,808,270,011.21</u>	20,892,772,122.99	ANÁLOGOS		
TRANSFERENCIAS, ASIGNACIONES, SUBSIDIOS Y OTRAS AYUDAS			DONATIVO	10,000.00	
TRANSFERENCIAS INTERNAS Y ASIGNACIONES AL SECTOR PÚBLICO	\$ 463,933,394.17		TRANSFERENCIAS AL EXTERIOR	<u>24,231,323.86</u>	3,269,851,897.96
SUBSIDIOS Y SUBVENCIONES	393,254,443.54		PARTICIPACIONES Y APORTACIONES		
AYUDAS SOCIALES	<u>28,637,367.42</u>	885,825,205.13	PARTICIPACIONES	\$ 1,411,687,939.11	
OTROS INGRESOS Y BENEFICIOS			APORTACIONES	6,198,178,089.35	
INGRESOS FINANCIEROS	\$ 10,003,702.68		CONVENIOS	<u>3,592,230,598.45</u>	11,202,096,626.91
OTROS INGRESOS	1,998,768,000.00		INTERESES, COMISIONES Y OTROS GASTOS DE LA DEUDA PÚBLICA		
OTROS INGRESOS Y BENEFICIOS VARIOS	<u>8,193,926.76</u>	2,016,965,629.44	INTERESES DE LA DEUDA PÚBLICA		377,852,648.83
SUMA EL ORIGEN DE LOS FONDOS GENERADOS EN EL PERIODO		\$ 25,404,003,066.62	SUMA DE APLICACIONES DE FONDOS EN EL PERIODO		\$ 24,732,989,719.36
OTROS ORIGENES		282,015,132.24			
DISPONIBILIDAD EN EFECTIVO AL 01 DE ENERO DE 2011		988,105,993.07	DISPONIBILIDAD EN EFECTIVO AL 31 DE DICIEMBRE DE 2011		1,941,134,472.57
SUMAS IGUALES		<u>\$26,674,124,191.93</u>	SUMAS IGUALES		<u>\$ 26,674,124,191.93</u>



**PODER EJECUTIVO
NAYARIT**

**GOBIERNO DEL ESTADO DE NAYARIT
ESTADO DE FLUJO OPERACIONAL CONSOLIDADO
DEL 01 DE OCTUBRE AL 31 DE DICIEMBRE DEL 2011
(Hoja 1 de 3)**

DISPONIBILIDAD AL 01 DE OCTUBRE DE 2011		\$ 1,802,739,770.42
INGRESOS Y OTROS BENEFICIOS		
IMPUESTOS	\$ 101,393,020.36	
CUOTAS Y APORTACIONES DE SEGURIDAD SOCIAL	58,605,034.98	
DERECHOS	32,364,533.79	
PRODUCTOS DE TIPO CORRIENTE	16,131,073.87	
APROVECHAMIENTOS DE TIPO CORRIENTE	157,504,419.00	
INGRESOS POR VENTA DE BIENES Y SERVICIOS	14,032,878.13	
PARTICIPACIONES Y APORTACIONES	5,525,988,721.16	
TRANSFERENCIAS, ASIGNACIONES, SUBSIDIOS Y OTRAS AYUDAS	282,673,412.98	
INGRESOS FINANCIEROS	1,162,346.99	
OTROS INGRESOS Y BENEFICIOS VARIOS	4,615,078.99	6,194,470,520.25
TOTAL INGRESOS Y OTROS BENEFICIOS		\$7,997,210,290.67
GASTOS Y OTRAS PÉRDIDAS		
SERVICIOS PERSONALES	\$ 2,758,800,687.37	
MATERIALES Y SUMINISTROS	242,565,991.23	
SERVICIOS GENERALES	316,803,440.15	
TRANSFERENCIAS INTERNAS Y ASIGNACIONES AL SECTOR PÚBLICO	411,358,966.43	
TRANSFERENCIAS AL RESTO DEL SECTOR PÚBLICO	82,657,548.17	
SUBSIDIOS Y SUBVENCIONES	68,826,425.94	
AYUDAS SOCIALES	101,908,822.02	
PENSIONES Y JUBILACIONES	164,462,039.12	
DONATIVO	10,000.00	
TRANSFERENCIAS AL EXTERIOR	9,743,151.68	
PARTICIPACIONES	383,560,910.97	
APORTACIONES	1,454,402,013.45	
CONVENIOS	1,174,924,516.47	
INTERESES DE LA DEUDA PÚBLICA	156,172,430.41	7,326,196,943.41
DISPONIBILIDAD AL 31 DE DICIEMBRE DE 2011		\$671,013,347.26
INTEGRACIÓN DE DISPONIBILIDAD AL 31 DE DICIEMBRE DE 2011		
CUENTAS DE BALANCE DEUDORAS		
EFFECTIVO	\$ 753,556.38	
BANCOS/TESORERÍA	705,869,886.14	
BANCOS/DEPENDENCIAS Y OTROS	193,232,127.92	
INVERSIONES TEMPORALES (HASTA 3 MESES)	891,874,500.16	
FONDOS CON AFECTACIÓN ESPECÍFICA	22,939.88	
DEPÓSITOS DE FONDOS DE TERCEROS EN GARANTÍA Y/O ADMINISTRACIÓN	316,715.40	
OTROS EFFECTIVOS Y EQUIVALENTES	149,064,746.69	
INVERSIONES FINANCIERAS DE CORTO PLAZO	13,219,162.29	
CUENTAS POR COBRAR A CORTO PLAZO	112,332,460.73	
DEUDORES DIVERSOS POR COBRAR A CORTO PLAZO	586,408,490.65	
INGRESOS POR RECUPERAR A CORTO PLAZO	60,872,243.17	
DEUDORES POR ANTICIPOS DE LA TESORERÍA A CORTO PLAZO	92,630.08	
PRÉSTAMOS OTORGADOS A CORTO PLAZO	122,062,599.77	
OTROS DERECHOS A RECIBIR EFFECTIVO O EQUIVALENTES A CORTO PLAZO	818,784,783.49	
ANTICIPO A PROVEEDORES POR ADQUISICIÓN DE BIENES Y PRESTACIÓN DE SERVICIOS A CORTO	6,202,377.89	



**PODER EJECUTIVO
NAYARIT**

**GOBIERNO DEL ESTADO DE NAYARIT
ESTADO DE FLUJO OPERACIONAL CONSOLIDADO
DEL 01 DE OCTUBRE AL 31 DE DICIEMBRE DEL 2011
(Hoja 2 de 3)**

ANTICIPO A PROVEEDORES POR ADQUISICIÓN DE BIENES INMUEBLES Y MUEBLES A CORTO PLAZO	7,840,488.00	
ANTICIPO A CONTRATISTAS POR OBRAS PÚBLICAS A CORTO PLAZO	69,147,173.73	
INVENTARIO DE MERCANCÍAS PARA VENTA	139,686,037.97	
INVENTARIO DE MERCANCÍAS TERMINADAS	2,185,960.94	
INVENTARIO DE MERCANCÍAS EN PROCESO DE ELABORACIÓN	66,906.35	
INVENTARIO DE MATERIAS PRIMAS, MATERIALES Y SUMINISTROS PARA PRODUCCIÓN	222,245.11	
BIENES EN TRÁNSITO	2,553,753.44	
ALMACÉN DE MATERIALES Y SUMINISTROS DE CONSUMO	70,437,857.01	
ESTIMACIONES PARA CUENTAS INCOBRABLES POR DERECHOS A RECIBIR EFECTIVO O EQUIV	(504,787.00)	
VALORES EN GARANTÍA	138,838,545.11	
BIENES EN GARANTÍA (EXCLUYE DEPÓSITOS DE FONDOS)	2,547,858.21	
BIENES DERIVADOS DE EMBARGOS, DECOMISOS, ASEGURAMIENTOS Y DACIÓN EN PAGO	61,822.52	
PARTICIPACIONES Y APORTACIONES DE CAPITAL	89,215,324.00	
DOCUMENTOS POR COBRAR A LARGO PLAZO	105,443,566.70	
DEUDORES DIVERSOS A LARGO PLAZO	29,173,451.55	
OTROS DERECHOS A RECIBIR EFECTIVO O EQUIVALENTES A LARGO PLAZO	565,421.19	
TERRENOS	91,485,239.55	
VIVIENDAS	13,246,329.61	
EDIFICIOS NO HABITACIONALES	2,007,003,581.51	
INFRAESTRUCTURA	18,796,562.37	
CONSTRUCCIONES EN PROCESO EN BIENES DE DOMINIO PÚBLICO	542,363,760.98	
CONSTRUCCIONES EN PROCESO EN BIENES PROPIOS	251,354,432.05	
OTROS BIENES INMUEBLES	465,005,683.82	
MOBILIARIO Y EQUIPO DE ADMINISTRACIÓN	1,262,390,209.74	
MOBILIARIO Y EQUIPO EDUCACIONAL Y RECREATIVO	46,147,316.93	
EQUIPO E INSTRUMENTAL MÉDICO Y DE LABORATORIO	50,758,550.34	
EQUIPO DE TRANSPORTE	336,035,383.43	
EQUIPO DE DEFENSA Y SEGURIDAD	30,045,750.15	
MAQUINARIA, OTROS EQUIPOS Y HERRAMIENTAS	205,641,138.52	
COLECCIONES, OBRAS DE ARTE Y OBJETOS VALIOSOS	16,650,431.30	
SOFTWARE	3,269,325.40	
PATENTES, MARCAS Y DERECHOS	2,671.86	
LICENCIAS	654,184.88	
OTROS ACTIVOS INTANGIBLES	327,477.58	
DEPRECIACIÓN ACUMULADA DE BIENES INMUEBLES	(95,004,402.54)	
DEPRECIACIÓN ACUMULADA DE INFRAESTRUCTURA	(2,060,698.86)	
DEPRECIACIÓN ACUMULADA DE BIENES MUEBLES	(149,674,449.35)	
AMORTIZACIÓN ACUMULADA DE ACTIVOS INTANGIBLES	(2,142,690.25)	
ESTUDIOS, FORMULACIÓN Y EVALUACIÓN DE PROYECTOS	188,846,478.17	
OTROS ACTIVOS DIFERIDOS	179,040.42	
ESTIMACIONES POR PÉRDIDA DE CUENTAS INCOBRABLES DE DOCUMENTOS POR COBRAR A LARGO	(6,052,263.33)	9,593,859,889.75
CUENTAS DE BALANCE ACREEDORAS		
SERVICIOS PERSONALES POR PAGAR A CORTO PLAZO	\$ 382,852,773.84	
PROVEEDORES POR PAGAR A CORTO PLAZO	205,098,141.36	
CONTRATISTAS POR OBRAS PÚBLICAS POR PAGAR A CORTO PLAZO	212,920,116.38	



**PODER EJECUTIVO
NAYARIT**

**GOBIERNO DEL ESTADO DE NAYARIT
ESTADO DE FLUJO OPERACIONAL CONSOLIDADO
DEL 01 DE OCTUBRE AL 31 DE DICIEMBRE DEL 2011
(Hoja 3 de 3)**

PARTICIPACIONES Y APORTACIONES POR PAGAR A CORTO PLAZO	73,308,730.29	
TRANSFERENCIAS OTORGADAS POR PAGAR A CORTO PLAZO	235,850,105.82	
INTERESES, COMISIONES Y OTROS GASTOS DE LA DEUDA PÚBLICA POR PAGAR A CORTO PLAZO	79,200.00	
RETENCIONES Y CONTRIBUCIONES POR PAGAR A CORTO PLAZO	1,146,807,076.79	
OTRAS CUENTAS POR PAGAR A CORTO PLAZO	1,855,616,747.84	
DOCUMENTOS COMERCIALES POR PAGAR A CORTO PLAZO	308.42	
OTROS DOCUMENTOS POR PAGAR A CORTO PLAZO	59,445,750.18	
INGRESOS COBRADOS POR ADELANTADO A CORTO PLAZO	2,714.15	
INTERESES COBRADOS POR ADELANTADO A CORTO PLAZO	76,859.59	
OTROS PASIVOS DIFERIDOS A CORTO PLAZO	42,092.00	
FONDOS EN GARANTÍA A CORTO PLAZO	21,750,293.91	
FONDOS EN ADMINISTRACIÓN A CORTO PLAZO	56,531,364.09	
OTROS FONDOS DE TERCEROS EN GARANTÍA Y/O ADMINISTRACIÓN A CORTO PLAZO	4,058,424.54	
OTRAS PROVISIONES A CORTO PLAZO	28,592,644.70	
INGRESOS POR CLASIFICAR	104,490,898.83	
OTROS PASIVOS CIRCULANTES	359,973,129.43	
PROVEEDORES POR PAGAR A LARGO PLAZO	54,072,865.95	
CONTRATISTAS POR OBRAS PÚBLICAS POR PAGAR A LARGO PLAZO	4,646,124.00	
DOCUMENTOS COMERCIALES POR PAGAR A LARGO PLAZO	29,612.02	
OTROS DOCUMENTOS POR PAGAR A LARGO PLAZO	91,193.85	
PRÉSTAMOS DE LA DEUDA PÚBLICA INTERNA POR PAGAR A LARGO PLAZO	2,702,674,818.20	
INTERESES COBRADOS POR ADELANTADO A LARGO PLAZO	5,552.40	
FONDOS EN GARANTÍA A LARGO PLAZO	1,010,002.00	
FONDOS EN ADMINISTRACIÓN A LARGO PLAZO	9,895.92	
FONDOS CONTINGENTES A LARGO PLAZO	3,966,300.98	
OTRAS PROVISIONES A LARGO PLAZO	211,682.86	
APORTACIONES	5,188,870,940.52	
DONACIONES DE CAPITAL	3,679,209.29	
ACTUALIZACIÓN DE LA HACIENDA PÚBLICA/PATRIMONIO	254,294,252.65	
FINANCIAMIENTO INVERSIÓN PÚBLICA	(2,702,674,818.20)	
RESULTADOS DE EJERCICIOS ANTERIORES	(2,419,975,082.36)	
REVALÚOS	14,883,488.69	
RESERVAS	17,407,723.21	
RECTIFICACIONES DE RESULTADOS DE EJERCICIOS ANTERIORES	(82,275,802.32)	
RESULTADO POR POSICIÓN MONETARIA	1,134,421,210.67	8,922,846,542.49
		<u>\$671,013,347.26</u>



**PODER EJECUTIVO
NAYARIT**

**GOBIERNO DEL ESTADO DE NAYARIT
ESTADO DE FLUJO OPERACIONAL CONSOLIDADO
DEL 01 DE ENERO AL 31 DE DICIEMBRE DEL 2011
(Hoja 1 de 3)**

INGRESOS Y OTROS BENEFICIOS		
IMPUESTOS	\$	581,965,505.96
CUOTAS Y APORTACIONES DE SEGURIDAD SOCIAL		211,025,166.41
DERECHOS		208,388,861.64
PRODUCTOS DE TIPO CORRIENTE		76,905,588.50
APROVECHAMIENTOS DE TIPO CORRIENTE		469,138,660.71
INGRESOS POR VENTA DE BIENES Y SERVICIOS		61,016,325.84
PARTICIPACIONES Y APORTACIONES		20,892,772,122.99
TRANSFERENCIAS, ASIGNACIONES, SUBSIDIOS Y OTRAS AYUDAS		885,825,205.13
INGRESOS FINANCIEROS		10,003,702.68
OTROS INGRESOS		1,998,768,000.00
OTROS INGRESOS Y BENEFICIOS VARIOS		8,193,926.76
		25,404,003,066.62
GASTOS Y OTRAS PÉRDIDAS		
SERVICIOS PERSONALES	\$	7,930,220,954.42
MATERIALES Y SUMINISTROS		714,962,787.93
SERVICIOS GENERALES		1,238,004,803.31
TRANSFERENCIAS INTERNAS Y ASIGNACIONES AL SECTOR PÚBLICO		1,476,245,813.74
TRANSFERENCIAS AL RESTO DEL SECTOR PÚBLICO		413,905,819.65
SUBSIDIOS Y SUBVENCIONES		344,030,529.12
AYUDAS SOCIALES		263,046,052.18
PENSIONES Y JUBILACIONES		437,882,359.41
TRANSFERENCIAS A FIDEICOMISOS, MANDATOS Y CONTRATOS ANÁLOGOS		310,500,000.00
DONATIVO		10,000.00
TRANSFERENCIAS AL EXTERIOR		24,231,323.86
PARTICIPACIONES		1,411,687,939.11
APORTACIONES		6,198,178,089.35
CONVENIOS		3,592,230,598.45
INTERESES DE LA DEUDA PÚBLICA		377,852,648.83
		24,732,989,719.36
DISPONIBILIDAD AL 31 DE DICIEMBRE DE 2011		\$671,013,347.26
INTEGRACIÓN DE DISPONIBILIDAD AL 31 DE DICIEMBRE DE 2011		
CUENTAS DE BALANCE DEUDORAS		
EFFECTIVO	\$	753,556.38
BANCOS/TESORERÍA		705,869,886.14
BANCOS/DEPENDENCIAS Y OTROS		193,232,127.92
INVERSIONES TEMPORALES (HASTA 3 MESES)		891,874,500.16
FONDOS CON AFECTACIÓN ESPECÍFICA		22,939.88
DEPÓSITOS DE FONDOS DE TERCEROS EN GARANTÍA Y/O ADMINISTRACIÓN		316,715.40
OTROS EFFECTIVOS Y EQUIVALENTES		149,064,746.69
INVERSIONES FINANCIERAS DE CORTO PLAZO		13,219,162.29
CUENTAS POR COBRAR A CORTO PLAZO		112,332,460.73
DEUDORES DIVERSOS POR COBRAR A CORTO PLAZO		586,408,490.65
INGRESOS POR RECUPERAR A CORTO PLAZO		60,872,243.17
DEUDORES POR ANTICIPOS DE LA TESORERÍA A CORTO PLAZO		92,630.08
PRÉSTAMOS OTORGADOS A CORTO PLAZO		122,062,599.77
OTROS DERECHOS A RECIBIR EFFECTIVO O EQUIVALENTES A CORTO PLAZO		818,784,783.49
ANTICIPO A PROVEEDORES POR ADQUISICIÓN DE BIENES Y PRESTACIÓN DE SERVICIOS A CORTO		6,202,377.89



**PODER EJECUTIVO
NAYARIT**

**GOBIERNO DEL ESTADO DE NAYARIT
ESTADO DE FLUJO OPERACIONAL CONSOLIDADO
DEL 01 DE ENERO AL 31 DE DICIEMBRE DEL 2011
(Hoja 2 de 3)**

ANTICIPO A PROVEEDORES POR ADQUISICIÓN DE BIENES INMUEBLES Y MUEBLES A CORTO PLAZO	7,840,488.00	
ANTICIPO A CONTRATISTAS POR OBRAS PÚBLICAS A CORTO PLAZO	69,147,173.73	
INVENTARIO DE MERCANCIAS PARA VENTA	139,686,037.97	
INVENTARIO DE MERCANCIAS TERMINADAS	2,185,960.94	
INVENTARIO DE MERCANCIAS EN PROCESO DE ELABORACIÓN	66,906.35	
INVENTARIO DE MATERIAS PRIMAS, MATERIALES Y SUMINISTROS PARA PRODUCCIÓN	222,245.11	
BIENES EN TRÁNSITO	2,553,753.44	
ALMACÉN DE MATERIALES Y SUMINISTROS DE CONSUMO	70,437,857.01	
ESTIMACIONES PARA CUENTAS INCOBRABLES POR DERECHOS A RECIBIR EFECTIVO O EQUIV	(504,787.00)	
VALORES EN GARANTÍA	138,838,545.11	
BIENES EN GARANTÍA (EXCLUYE DEPÓSITOS DE FONDOS)	2,547,858.21	
BIENES DERIVADOS DE EMBARGOS, DECOMISOS, ASEGURAMIENTOS Y DACIÓN EN PAGO	61,822.52	
PARTICIPACIONES Y APORTACIONES DE CAPITAL	89,215,324.00	
DOCUMENTOS POR COBRAR A LARGO PLAZO	105,443,566.70	
DEUDORES DIVERSOS A LARGO PLAZO	29,173,451.55	
OTROS DERECHOS A RECIBIR EFECTIVO O EQUIVALENTES A LARGO PLAZO	565,421.19	
TERRENOS	91,485,239.55	
VIVIENDAS	13,246,329.61	
EDIFICIOS NO HABITACIONALES	2,007,003,581.51	
INFRAESTRUCTURA	18,796,562.37	
CONSTRUCCIONES EN PROCESO EN BIENES DE DOMINIO PÚBLICO	542,363,760.98	
CONSTRUCCIONES EN PROCESO EN BIENES PROPIOS	251,354,432.05	
OTROS BIENES INMUEBLES	465,005,683.82	
MOBILIARIO Y EQUIPO DE ADMINISTRACIÓN	1,262,390,209.74	
MOBILIARIO Y EQUIPO EDUCACIONAL Y RECREATIVO	46,147,316.93	
EQUIPO E INSTRUMENTAL MÉDICO Y DE LABORATORIO	50,758,550.34	
EQUIPO DE TRANSPORTE	336,035,383.43	
EQUIPO DE DEFENSA Y SEGURIDAD	30,045,750.15	
MAQUINARIA, OTROS EQUIPOS Y HERRAMIENTAS	205,641,138.52	
COLECCIONES, OBRAS DE ARTE Y OBJETOS VALIOSOS	16,650,431.30	
SOFTWARE	3,269,325.40	
PATENTES, MARCAS Y DERECHOS	2,671.86	
LICENCIAS	654,184.88	
OTROS ACTIVOS INTANGIBLES	327,477.58	
DEPRECIACIÓN ACUMULADA DE BIENES INMUEBLES	(95,004,402.54)	
DEPRECIACIÓN ACUMULADA DE INFRAESTRUCTURA	(2,060,698.86)	
DEPRECIACIÓN ACUMULADA DE BIENES MUEBLES	(149,674,449.35)	
AMORTIZACIÓN ACUMULADA DE ACTIVOS INTANGIBLES	(2,142,690.25)	
ESTUDIOS, FORMULACIÓN Y EVALUACIÓN DE PROYECTOS	188,846,478.17	
OTROS ACTIVOS DIFERIDOS	179,040.42	
ESTIMACIONES POR PÉRDIDA DE CUENTAS INCOBRABLES DE DOCUMENTOS POR COBRAR A LARGO	(6,052,263.33)	9,593,859,889.75
CUENTAS DE BALANCE ACREEDORAS		
SERVICIOS PERSONALES POR PAGAR A CORTO PLAZO	\$ 382,852,773.84	
PROVEEDORES POR PAGAR A CORTO PLAZO	205,098,141.36	
CONTRATISTAS POR OBRAS PÚBLICAS POR PAGAR A CORTO PLAZO	212,920,116.38	



**PODER EJECUTIVO
NAYARIT**

**GOBIERNO DEL ESTADO DE NAYARIT
ESTADO DE FLUJO OPERACIONAL CONSOLIDADO
DEL 01 DE ENERO AL 31 DE DICIEMBRE DEL 2011
(Hoja 3 de 3)**

PARTICIPACIONES Y APORTACIONES POR PAGAR A CORTO PLAZO	73,308,730.29	
TRANSFERENCIAS OTORGADAS POR PAGAR A CORTO PLAZO	235,850,105.82	
INTERESES, COMISIONES Y OTROS GASTOS DE LA DEUDA PÚBLICA POR PAGAR A CORTO PLAZO	79,200.00	
RETENCIONES Y CONTRIBUCIONES POR PAGAR A CORTO PLAZO	1,146,807,076.79	
OTRAS CUENTAS POR PAGAR A CORTO PLAZO	1,855,616,747.84	
DOCUMENTOS COMERCIALES POR PAGAR A CORTO PLAZO	308.42	
OTROS DOCUMENTOS POR PAGAR A CORTO PLAZO	59,445,750.18	
INGRESOS COBRADOS POR ADELANTADO A CORTO PLAZO	2,714.15	
INTERESES COBRADOS POR ADELANTADO A CORTO PLAZO	76,859.59	
OTROS PASIVOS DIFERIDOS A CORTO PLAZO	42,092.00	
FONDOS EN GARANTÍA A CORTO PLAZO	21,750,293.91	
FONDOS EN ADMINISTRACIÓN A CORTO PLAZO	56,531,364.09	
OTROS FONDOS DE TERCEROS EN GARANTÍA Y/O ADMINISTRACIÓN A CORTO PLAZO	4,058,424.54	
OTRAS PROVISIONES A CORTO PLAZO	28,592,644.70	
INGRESOS POR CLASIFICAR	104,490,898.83	
OTROS PASIVOS CIRCULANTES	359,973,129.43	
PROVEEDORES POR PAGAR A LARGO PLAZO	54,072,865.95	
CONTRATISTAS POR OBRAS PÚBLICAS POR PAGAR A LARGO PLAZO	4,646,124.00	
DOCUMENTOS COMERCIALES POR PAGAR A LARGO PLAZO	29,612.02	
OTROS DOCUMENTOS POR PAGAR A LARGO PLAZO	91,193.85	
PRÉSTAMOS DE LA DEUDA PÚBLICA INTERNA POR PAGAR A LARGO PLAZO	2,702,674,818.20	
INTERESES COBRADOS POR ADELANTADO A LARGO PLAZO	5,552.40	
FONDOS EN GARANTÍA A LARGO PLAZO	1,010,002.00	
FONDOS EN ADMINISTRACIÓN A LARGO PLAZO	9,895.92	
FONDOS CONTINGENTES A LARGO PLAZO	3,966,300.98	
OTRAS PROVISIONES A LARGO PLAZO	211,682.86	
APORTACIONES	5,188,870,940.52	
DONACIONES DE CAPITAL	3,679,209.29	
ACTUALIZACIÓN DE LA HACIENDA PÚBLICA/PATRIMONIO	254,294,252.65	
FINANCIAMIENTO INVERSIÓN PÚBLICA	(2,702,674,818.20)	
RESULTADOS DE EJERCICIOS ANTERIORES	(2,419,975,082.36)	
REVALÚOS	14,883,488.69	
RESERVAS	17,407,723.21	
RECTIFICACIONES DE RESULTADOS DE EJERCICIOS ANTERIORES	(82,275,802.32)	
RESULTADO POR POSICIÓN MONETARIA	1,134,421,210.67	8,922,846,542.49
		<u>\$671,013,347.26</u>



**PODER EJECUTIVO
NAYARIT**

**ADMINISTRACIÓN PÚBLICA PARAESTATAL
ESTADO DE SITUACIÓN FINANCIERA CONSOLIDADO
AL 31 DE DICIEMBRE DE 2011**

ACTIVO		PASIVO	
ACTIVO CIRCULANTE		PASIVO CIRCULANTE	
EFFECTIVO	\$ 271,934.44	CUENTAS POR PAGAR A CORTO PLAZO	\$ 16,507,773.31
BANCOS/TESORERÍA	426,984,316.86	SERVICIOS PERSONALES POR PAGAR A CORTO PLAZO	162,379,508.72
BANCOS/DEPENDENCIAS Y OTROS	193,232,127.92	PROVEEDORES POR PAGAR A CORTO PLAZO	11,279,396.71
INVERSIONES TEMPORALES (HASTA 3 MESES)	760,981,219.79	CONTRATISTAS POR OBRAS PÚBLICAS POR PAGAR A CORTO PLAZO	2,173,673.41
FONDOS CON AFECTACIÓN ESPECÍFICA	22,939.88	PARTICIPACIONES Y APORTACIONES POR PAGAR A CORTO PLAZO	46,072,133.89
DEPÓSITOS DE FONDOS DE TERCEROS EN GARANTÍA Y/O ADMINISTRACIÓN	316,715.40	TRANSFERENCIAS OTORGADAS POR PAGAR A CORTO PLAZO	79,200.00
OTROS EFFECTIVOS Y EQUIVALENTES	147,753,946.13	INTERESES, COMISIONES Y OTROS GASTOS DE LA DEUDA PÚBLICA POR PAGAR A CORTO PLAZO	608,151,423.12
	\$ 1,529,563,200.42	RETENCIONES Y CONTRIBUCIONES POR PAGAR A CORTO PLAZO	361,476,855.10
DERECHOS A RECIBIR EFFECTIVO O EQUIVALENTES		OTRAS CUENTAS POR PAGAR A CORTO PLAZO	\$ 1,208,119,964.26
INVERSIONES FINANCIERAS DE CORTO PLAZO	\$ 13,219,162.29	DOCUMENTOS POR PAGAR A CORTO PLAZO	\$ 308.42
CUENTAS POR COBRAR A CORTO PLAZO	112,332,460.73	DOCUMENTOS COMERCIALES POR PAGAR A CORTO PLAZO	59,445,750.18
DEUDORES DIVERSOS POR COBRAR A CORTO PLAZO	229,667,265.71	OTROS DOCUMENTOS POR PAGAR A CORTO PLAZO	59,445,750.18
INGRESOS POR RECUPERAR A CORTO PLAZO	60,872,243.17		
PRÉSTAMOS OTORGADOS A CORTO PLAZO	122,062,599.77	PASIVOS DIFERIDOS A CORTO PLAZO	\$ 2,714.15
OTROS DERECHOS A RECIBIR EFFECTIVO O EQUIVALENTES A CORTO PLAZO	352,774,895.65	INGRESOS COBRADOS POR ADELANTADO A CORTO PLAZO	76,869.59
	890,928,627.32	INTERESES COBRADOS POR ADELANTADO A CORTO PLAZO	42,092.00
DERECHOS A RECIBIR BIENES O SERVICIOS		OTROS PASIVOS DIFERIDOS A CORTO PLAZO	121,665.74
ANTICIPO A PROVEEDORES POR ADQUISICIÓN DE BIENES Y PRESTACIÓN DE SERVICIOS A CORTO PLAZO	\$ 381,534.94	FONDOS Y BIENES DE TERCEROS EN GARANTÍA Y/O ADMINISTRACIÓN A CORTO PLAZO	
ANTICIPO A PROVEEDORES POR ADQUISICIÓN DE BIENES INMUEBLES Y MUEBLES A CORTO PLAZO	5,378,488.00	FONDOS EN GARANTÍA A CORTO PLAZO	\$ 81,412.00
ANTICIPO A CONTRATISTAS POR OBRAS PÚBLICAS A CORTO PLAZO	36,162,880.88	FONDOS EN ADMINISTRACIÓN A CORTO PLAZO	56,531,364.09
	41,922,903.82	OTROS FONDOS DE TERCEROS EN GARANTÍA Y/O ADMINISTRACIÓN A CORTO PLAZO	4,058,424.54
INVENTARIOS			60,671,200.63
INVENTARIO DE MERCANCIAS PARA VENTA	\$ 139,686,037.97	PROVISIONES A CORTO PLAZO	
INVENTARIO DE MERCANCIAS TERMINADAS	2,185,960.94	OTRAS PROVISIONES A CORTO PLAZO	28,592,644.70
INVENTARIO DE MERCANCIAS EN PROCESO DE ELABORACIÓN	66,906.35		
INVENTARIO DE MATERIAS PRIMAS, MATERIALES Y SUMINISTROS PARA PRODUCCIÓN	222,245.11	OTROS PASIVOS A CORTO PLAZO	\$ 104,490,898.83
BIENES EN TRANSITO	2,553,753.44	INGRESOS POR CLASIFICAR	280,552,175.50
	144,714,903.81	OTROS PASIVOS CIRCULANTES	385,043,074.33
ALMACENES		TOTAL DE PASIVO CIRCULANTE	\$ 1,741,994,608.26
ALMACÉN DE MATERIALES Y SUMINISTROS DE CONSUMO	70,437,867.01		
ESTIMACIÓN POR PÉRDIDA O DETERIORO DE ACTIVOS CIRCULANTES		PASIVO NO CIRCULANTE	
ESTIMACIONES PARA CUENTAS INCOBRABLES POR DERECHOS A RECIBIR EFFECTIVO O EQUIV	(504,787.00)	CUENTAS POR PAGAR A LARGO PLAZO	\$ 54,072,865.95
OTROS ACTIVOS CIRCULANTES		PROVEEDORES POR PAGAR A LARGO PLAZO	4,946,124.00
VALORES EN GARANTÍA	\$ 13,578,453.11	CONTRATISTAS POR OBRAS PÚBLICAS POR PAGAR A LARGO PLAZO	58,718,989.95
BIENES EN GARANTÍA (EXCLUYE DEPÓSITOS DE FONDOS)	2,547,858.21		
BIENES DERIVADOS DE EMBARGOS, DECOMISOS, ASEGURAMIENTOS Y DACIÓN EN PAGO	61,822.52	DOCUMENTOS POR PAGAR A LARGO PLAZO	\$ 29,612.02
	16,188,133.84	DOCUMENTOS COMERCIALES POR PAGAR A LARGO PLAZO	91,193.85
TOTAL DE ACTIVO CIRCULANTE	\$ 2,693,250,839.22	OTROS DOCUMENTOS POR PAGAR A LARGO PLAZO	120,805.87
ACTIVO NO CIRCULANTE		PASIVOS DIFERIDOS A LARGO PLAZO	
INVERSIONES FINANCIERAS A LARGO PLAZO		INTERESES COBRADOS POR ADELANTADO A LARGO PLAZO	5,552.40
PARTICIPACIONES Y APORTACIONES DE CAPITAL	24.00	FONDOS Y BIENES DE TERCEROS EN GARANTÍA Y/O ADMINISTRACIÓN A LARGO PLAZO	
DERECHOS A RECIBIR EFFECTIVO O EQUIVALENTES A LARGO PLAZO		FONDOS EN GARANTÍA A LARGO PLAZO	\$ 1,010,002.00
DOCUMENTOS POR COBRAR A LARGO PLAZO	\$ 105,443,566.70	FONDOS EN ADMINISTRACIÓN A LARGO PLAZO	9,895.92
DEUDORES DIVERSOS A LARGO PLAZO	28,173,451.55	FONDOS CONTINGENTES A LARGO PLAZO	3,966,300.98
OTROS DERECHOS A RECIBIR EFFECTIVO O EQUIVALENTES A LARGO PLAZO	565,421.19	PROVISIONES A LARGO PLAZO	
	135,182,439.44	OTRAS PROVISIONES A LARGO PLAZO	211,682.86
BIENES INMUEBLES, INFRAESTRUCTURA Y CONSTRUCCIONES EN PROCESO		TOTAL DE PASIVO NO CIRCULANTE	\$ 64,043,229.98
TERRENOS	\$ 90,735,239.55	TOTAL DE PASIVO	\$ 1,806,037,838.24
VIVIENDAS	13,246,329.61		
EDIFICIOS NO HABITACIONALES	1,021,175,275.82	HACIENDA PÚBLICA/ PATRIMONIO	
INFRAESTRUCTURA	18,796,562.37	HACIENDA PÚBLICA/PATRIMONIO CONTRIBUIDO	
CONSTRUCCIONES EN PROCESO EN BIENES DE DOMINIO PÚBLICO	167,764,187.14	APORTACIONES	\$ 5,188,870,940.52
CONSTRUCCIONES EN PROCESO EN BIENES PROPIOS	55,643,772.36	DONACIONES DE CAPITAL	3,679,209.29
OTROS BIENES INMUEBLES	465,006,683.82	ACTUALIZACIÓN DE LA HACIENDA PÚBLICA/PATRIMONIO	254,294,252.65
	1,832,367,050.67		5,446,844,402.46
BIENES MUEBLES		HACIENDA PÚBLICA (PATRIMONIO GENERADO)	\$ (208,841,934.96)
MOBILIARIO Y EQUIPO DE ADMINISTRACIÓN	\$ 1,094,479,025.46	RESULTADOS DEL EJERCICIO (AHORRO/ DESAHORRO)	(2,204,137,285.80)
MOBILIARIO Y EQUIPO EDUCACIONAL Y RECREATIVO	46,108,319.47	RESULTADOS DE EJERCICIOS ANTERIORES	14,863,498.69
EQUIPO E INSTRUMENTAL MÉDICO Y DE LABORATORIO	50,758,550.34	RESERVAS	17,407,723.21
EQUIPO DE TRANSPORTE	103,750,486.60	RECTIFICACIONES DE RESULTADOS DE EJERCICIOS ANTERIORES	(82,275,802.32)
EQUIPO DE DEFENSA Y SEGURIDAD	478.00		(2,462,963,811.18)
MAQUINARIA, OTROS EQUIPOS Y HERRAMIENTAS	149,000,164.14	EXCESO O INSUFICIENCIA EN LA ACTUALIZACIÓN DE LA HACIENDA PÚBLICA/PATRIMONIO	
COLECCIONES, OBRAS DE ARTE Y OBJETOS VALIOSOS	16,648,691.30	RESULTADO POR POSICIÓN MONETARIA	1,134,421,210.67
	1,460,745,715.31	TOTAL DE HACIENDA PÚBLICA/PATRIMONIO	\$ 4,118,301,801.95
ACTIVOS INTANGIBLES			
SOFTWARE	\$ 3,269,325.40		
LICENCIAS	133,800.48		
OTROS ACTIVOS INTANGIBLES	327,477.58		
	3,730,603.46		
DEPRECIACIÓN, DETERIORO Y AMORTIZACIÓN ACUMULADA DE BIENES			
DEPRECIACIÓN ACUMULADA DE BIENES INMUEBLES	\$ (95,004,402.54)		
DEPRECIACIÓN ACUMULADA DE INFRAESTRUCTURA	(2,060,698.86)		
DEPRECIACIÓN ACUMULADA DE BIENES MUEBLES	(149,674,449.35)		
AMORTIZACIÓN ACUMULADA DE ACTIVOS INTANGIBLES	(2,142,690.25)		
	(248,882,241.00)		
ACTIVOS DIFERIDOS			
ESTUDIOS, FORMULACIÓN Y EVALUACIÓN DE PROYECTOS	\$ 53,818,432.00		
OTROS ACTIVOS DIFERIDOS	179,040.42		
	53,997,472.42		
ESTIMACIÓN POR PÉRDIDA O DETERIORO DE ACTIVOS NO CIRCULANTES			
ESTIMACIONES POR PÉRDIDA DE CUENTAS INCOBRABLES DE DOCUMENTOS POR COBRAR A LARGO	(6,052,263.33)		
TOTAL DE ACTIVO NO CIRCULANTE	\$ 3,231,088,800.97		
TOTAL DE ACTIVO	\$ 5,924,339,640.19	TOTAL DE PASIVO Y HACIENDA PÚBLICA / PATRIMONIO	\$ 5,924,339,640.19
CUENTAS DE ORDEN CONTABLES			
VALORES EN CUSTODIA		\$ 3,477,961.42	
TOTAL DE CUENTAS DE ORDEN CONTABLES		\$ 3,477,961.42	



**PODER EJECUTIVO
NAYARIT**

ADMINISTRACIÓN PÚBLICA PARAESTATAL
ESTADO DE ACTIVIDADES CONSOLIDADO
 DEL 01 DE OCTUBRE AL 31 DE DICIEMBRE DEL 2011
 (Hoja 1 de 3)

INGRESOS Y OTROS BENEFICIOS

INGRESOS DE GESTIÓN

IMPUESTOS

IMPUESTOS SOBRE LA PRODUCCIÓN, EL CONSUMO Y LAS TRANSACCIONES \$ 17,688,282.59

CUOTAS Y APORTACIONES DE SEGURIDAD SOCIAL

CUOTAS DE AHORRO PARA EL RETIRO 58,605,034.98

DERECHOS

DERECHOS POR PRESTACION DE SERVICIOS \$ 3,357,052.63
 OTROS DERECHOS 82,351.39 3,439,404.02

PRODUCTOS DE TIPO CORRIENTE

PRODUCTOS DERIVADOS DEL USO Y APROVECHAMIENTO DE BIENES NO SUJETOS A RÉGIMEN DE DOMINIO PÚBLICO \$ 3,221,597.95
 OTROS PRODUCTOS QUE GENERAN INGRESOS CORRIENTES 11,090,544.52 14,312,142.47

APROVECHAMIENTOS DE TIPO CORRIENTE

INCENTIVOS DERIVADOS DE LA COLABORACIÓN FISCAL \$ 20,898,389.31
 REINTEGROS 59,371.66
 APROVECHAMIENTOS POR APORTACIONES Y COOPERACIONES 54,774.33
 OTROS APROVECHAMIENTOS 2,741,265.41 23,753,800.71

INGRESOS POR VENTA DE BIENES Y SERVICIOS

INGRESOS POR VENTA DE MERCANCIAS \$ 1,305,958.57
 INGRESOS POR VENTA DE BIENES Y SERVICIOS PRODUCIDOS EN ESTABLECIMIENTOS DEL GOBIERNO 1,948,689.17
 INGRESOS POR VENTA DE BIENES Y SERVICIOS DE ORGANISMOS DESCENTRALIZADOS 10,210,725.13
 INGRESOS DE OPERACIÓN DE ENTIDADES PARAESTATALES EMPRESARIALES Y NO FINANCIERAS 567,505.26 14,032,878.13

SUMA DE INGRESOS DE GESTIÓN \$ 131,831,542.90

PARTICIPACIONES, APORTACIONES, TRANSFERENCIAS, ASIGNACIONES, SUBSIDIOS Y OTRAS AYUDAS

PARTICIPACIONES Y APORTACIONES

PARTICIPACIONES \$ 6,233,229.84
 APORTACIONES 1,687,162,267.53
 CONVENIOS 77,731,715.02 \$ 1,771,127,212.39

TRANSFERENCIAS, ASIGNACIONES, SUBSIDIOS Y OTRAS AYUDAS

TRANSFERENCIAS INTERNAS Y ASIGNACIONES AL SECTOR PÚBLICO \$ 138,413,393.20
 SUBSIDIOS Y SUBVENCIONES 124,614,502.99
 AYUDAS SOCIALES 19,645,516.79 282,673,412.98

SUMA DE PARTICIPACIONES, APORTACIONES, TRANSFERENCIAS, ASIGNACIONES, SUBSIDIOS Y OTRAS AYUDAS 2,053,800,625.37

OTROS INGRESOS Y BENEFICIOS

INGRESOS FINANCIEROS

INTERESES GANADOS DE VALORES, CRÉDITOS, BONOS Y OTROS. \$ 2,078,606.40
 OTROS INGRESOS FINANCIEROS -916,259.41 \$ 1,162,346.99

OTROS INGRESOS Y BENEFICIOS VARIOS

OTROS INGRESOS DE EJERCICIOS ANTERIORES \$ 126,543.94
 DIFERENCIAS POR TIPO DE CAMBIO A FAVOR EN EFECTIVO Y EQUIVALENTES 1,636.99



**PODER EJECUTIVO
NAYARIT**

ADMINISTRACIÓN PÚBLICA PARAESTATAL
ESTADO DE ACTIVIDADES CONSOLIDADO
 DEL 01 DE OCTUBRE AL 31 DE DICIEMBRE DEL 2011
 (Hoja 2 de 3)

OTROS INGRESOS Y BENEFICIOS VARIOS	4,486,898.06	4,615,078.99	
SUMA DE OTROS INGRESOS Y BENEFICIOS			5,777,425.98
SUMA DE INGRESOS Y OTROS BENEFICIOS			\$ 2,191,409,594.25

GASTOS Y OTRAS PERDIDAS

GASTOS DE FUNCIONAMIENTO

SERVICIOS PERSONALES

REMUNERACIONES AL PERSONAL DE CARÁCTER PERMANENTE	\$ 645,191,309.44	
REMUNERACIONES AL PERSONAL DE CARÁCTER TRANSITORIO	127,745,956.53	
REMUNERACIONES ADICIONALES Y ESPECIALES	452,175,858.06	
SEGURIDAD SOCIAL	227,544,606.49	
OTRAS PRESTACIONES SOCIALES Y ECONÓMICAS	542,859,416.98	
PAGO DE ESTÍMULOS A SERVIDORES PÚBLICOS	10,903,260.11	\$ 2,006,420,407.61

MATERIALES Y SUMINISTROS

MATERIALES DE ADMINISTRACIÓN, EMISIÓN DE DOCUMENTOS Y ARTÍCULOS OFICIALES	\$ 14,950,330.38	
ALIMENTOS Y UTENSILIOS	49,404,973.61	
MATERIAS PRIMAS Y MATERIALES DE PRODUCCIÓN Y COMERCIALIZACIÓN	791,281.75	
MATERIALES Y ARTÍCULOS DE CONSTRUCCIÓN Y DE REPARACIÓN	3,631,387.39	
PRODUCTOS QUÍMICOS, FARMACÉUTICOS Y DE LABORATORIO	103,596,510.91	
COMBUSTIBLES, LUBRICANTES Y ADITIVOS	13,302,002.56	
VESTUARIO, BLANCOS, PRENDAS DE PROTECCIÓN Y ARTÍCULOS DEPORTIVOS	3,995,412.74	
HERRAMIENTAS, REFACCIONES Y ACCESORIOS MENORES	2,265,308.46	191,937,207.80

SERVICIOS GENERALES

SERVICIOS BÁSICOS	\$ 31,171,070.81	
SERVICIOS DE ARRENDAMIENTO	8,562,697.97	
SERVICIOS PROFESIONALES, CIENTÍFICOS Y TÉCNICOS Y OTROS SERVICIOS	83,689,461.46	
SERVICIOS FINANCIEROS, BANCARIOS Y COMERCIALES	4,276,172.23	
SERVICIOS DE INSTALACIÓN, REPARACIÓN, MANTENIMIENTO Y CONSERVACIÓN	10,572,283.61	
SERVICIOS DE COMUNICACIÓN SOCIAL Y PUBLICIDAD	2,955,240.55	
SERVICIOS DE TRASLADO Y VIÁTICOS	14,133,541.47	
SERVICIOS OFICIALES	10,977,847.82	
OTROS SERVICIOS GENERALES	18,637,339.69	184,975,655.61

SUMA DE GASTOS DE FUNCIONAMIENTO

\$ 2,383,333,271.02

TRANSFERENCIAS, ASIGNACIONES, SUBSIDIOS Y OTRAS AYUDAS

TRANSFERENCIAS INTERNAS Y ASIGNACIONES AL SECTOR PÚBLICO

ASIGNACIONES AL SECTOR PÚBLICO	\$ 1,786.08
--------------------------------	-------------

TRANSFERENCIAS AL RESTO DEL SECTOR PÚBLICO

TRANSFERENCIAS A ENTIDADES PARAESTATALES	7,923,563.78
--	--------------

SUBSIDIOS Y SUBVENCIONES

SUBSIDIOS	68,826,425.94
-----------	---------------

AYUDAS SOCIALES

AYUDAS SOCIALES A PERSONAS	\$ 8,450,913.53
BECAS	8,223,483.62



**PODER EJECUTIVO
NAYARIT**

**ADMINISTRACIÓN PÚBLICA PARAESTATAL
ESTADO DE ACTIVIDADES CONSOLIDADO
DEL 01 DE OCTUBRE AL 31 DE DICIEMBRE DEL 2011
(Hoja 3 de 3)**

AYUDAS SOCIALES A INSTITUCIONES	<u>5,384,151.43</u>	22,058,548.58
PENSIONES Y JUBILACIONES		
PENSIONES		103,034,168.72
DONATIVO		
DONATIVOS A INSTITUCIONES SIN FINES DE LUCRO		10,000.00
TRANSFERENCIAS AL EXTERIOR		
TRANSFERENCIAS AL SECTOR PRIVADO EXTERNO	<u>9,743,151.68</u>	
SUMA DE TRANSFERENCIAS, ASIGNACIONES, SUBSIDIOS Y OTRAS AYUDAS		211,597,644.78
PARTICIPACIONES Y APORTACIONES		
CONVENIOS		
CONVENIOS DE DESCENTRALIZACIÓN Y OTROS	<u>\$ 128,422,876.49</u>	
SUMA DE PARTICIPACIONES Y APORTACIONES		<u>128,422,876.49</u>
SUMA DE GASTOS Y OTRAS PERDIDAS		<u>2,723,353,792.29</u>
AHORRO/DESAHORRO NETO DEL EJERCICIO		<u>-\$ 531,944,198.04</u>



**PODER EJECUTIVO
NAYARIT**

**ADMINISTRACIÓN PÚBLICA PARAESTATAL
ESTADO DE ACTIVIDADES CONSOLIDADO
DEL 01 DE ENERO AL 31 DE DICIEMBRE DEL 2011
(Hoja 1 de 3)**

INGRESOS Y OTROS BENEFICIOS

INGRESOS DE GESTIÓN

IMPUESTOS

IMPUESTOS SOBRE LA PRODUCCIÓN, EL CONSUMO Y LAS TRANSACCIONES \$ 65,484,218.15

CUOTAS Y APORTACIONES DE SEGURIDAD SOCIAL

CUOTAS DE AHORRO PARA EL RETIRO 211,025,166.41

DERECHOS

DERECHOS POR PRESTACION DE SERVICIOS \$ 33,911,214.36
OTROS DERECHOS 594,515.52 34,505,729.88

PRODUCTOS DE TIPO CORRIENTE

PRODUCTOS DERIVADOS DEL USO Y APROVECHAMIENTO DE BIENES NO SUJETOS A RÉGIMEN DE DOMINIO PÚBLICO \$ 17,231,872.78
OTROS PRODUCTOS QUE GENERAN INGRESOS CORRIENTES 54,528,882.90 71,760,755.68

APROVECHAMIENTOS DE TIPO CORRIENTE

INCENTIVOS DERIVADOS DE LA COLABORACIÓN FISCAL \$ 93,633,178.13
REINTEGROS 2,760.00
APROVECHAMIENTOS POR APORTACIONES Y COOPERACIONES 237,246.09
OTROS APROVECHAMIENTOS 10,119,998.04 103,993,182.26

INGRESOS POR VENTA DE BIENES Y SERVICIOS

INGRESOS POR VENTA DE MERCANCIAS \$ 4,106,963.54
INGRESOS POR VENTA DE BIENES Y SERVICIOS PRODUCIDOS EN ESTABLECIMIENTOS DEL GOBIERNO 10,215,781.87
INGRESOS POR VENTA DE BIENES Y SERVICIOS DE ORGANISMOS DESCENTRALIZADOS 46,042,550.62
INGRESOS DE OPERACIÓN DE ENTIDADES PARAESTATALES EMPRESARIALES Y NO FINANCIERAS 651,029.81 61,016,325.84

SUMA DE INGRESOS DE GESTIÓN \$ 547,785,378.22

PARTICIPACIONES, APORTACIONES, TRANSFERENCIAS, ASIGNACIONES, SUBSIDIOS Y OTRAS AYUDAS

PARTICIPACIONES Y APORTACIONES

PARTICIPACIONES \$ 16,992,764.72
APORTACIONES 5,799,606,595.69
CONVENIOS 507,841,858.50 \$ 6,324,441,218.91

TRANSFERENCIAS, ASIGNACIONES, SUBSIDIOS Y OTRAS AYUDAS

TRANSFERENCIAS INTERNAS Y ASIGNACIONES AL SECTOR PÚBLICO \$ 463,933,394.17
SUBSIDIOS Y SUBVENCIONES 393,254,443.54
AYUDAS SOCIALES 28,637,367.42 885,825,205.13

SUMA DE PARTICIPACIONES, APORTACIONES, TRANSFERENCIAS, ASIGNACIONES, SUBSIDIOS Y OTRAS AYUDAS 7,210,266,424.04

OTROS INGRESOS Y BENEFICIOS

INGRESOS FINANCIEROS

INTERESES GANADOS DE VALORES, CRÉDITOS, BONOS Y OTROS. \$ 9,986,928.36
OTROS INGRESOS FINANCIEROS 16,774.32 \$ 10,003,702.68

OTROS INGRESOS Y BENEFICIOS VARIOS

OTROS INGRESOS DE EJERCICIOS ANTERIORES \$ 257,849.67
DIFERENCIAS POR TIPO DE CAMBIO A FAVOR EN EFECTIVO Y EQUIVALENTES 1,661.51



**PODER EJECUTIVO
NAYARIT**

**ADMINISTRACIÓN PÚBLICA PARAESTATAL
ESTADO DE ACTIVIDADES CONSOLIDADO
DEL 01 DE ENERO AL 31 DE DICIEMBRE DEL 2011
(Hoja 2 de 3)**

OTROS INGRESOS Y BENEFICIOS VARIOS	7,934,415.58	8,193,926.76	
SUMA DE OTROS INGRESOS Y BENEFICIOS			18,197,629.44
SUMA DE INGRESOS Y OTROS BENEFICIOS			\$ 7,776,249,431.70

GASTOS Y OTRAS PERDIDAS

GASTOS DE FUNCIONAMIENTO

SERVICIOS PERSONALES

REMUNERACIONES AL PERSONAL DE CARÁCTER PERMANENTE	\$ 2,383,800,714.78	
REMUNERACIONES AL PERSONAL DE CARÁCTER TRANSITORIO	377,884,413.30	
REMUNERACIONES ADICIONALES Y ESPECIALES	922,040,486.36	
SEGURIDAD SOCIAL	488,539,403.28	
OTRAS PRESTACIONES SOCIALES Y ECONÓMICAS	1,510,732,193.96	
PAGO DE ESTÍMULOS A SERVIDORES PÚBLICOS	30,117,839.33	\$ 5,713,115,051.01

MATERIALES Y SUMINISTROS

MATERIALES DE ADMINISTRACIÓN, EMISIÓN DE DOCUMENTOS Y ARTÍCULOS OFICIALES	\$ 59,581,930.44	
ALIMENTOS Y UTENSILIOS	111,012,807.64	
MATERIAS PRIMAS Y MATERIALES DE PRODUCCIÓN Y COMERCIALIZACIÓN	2,272,085.96	
MATERIALES Y ARTÍCULOS DE CONSTRUCCIÓN Y DE REPARACIÓN	16,290,966.20	
PRODUCTOS QUÍMICOS, FARMACÉUTICOS Y DE LABORATORIO	307,143,352.51	
COMBUSTIBLES, LUBRICANTES Y ADITIVOS	32,773,811.17	
VESTUARIO, BLANCOS, PRENDAS DE PROTECCIÓN Y ARTÍCULOS DEPORTIVOS	24,319,889.58	
HERRAMIENTAS, REFACCIONES Y ACCESORIOS MENORES	8,360,327.82	561,755,171.32

SERVICIOS GENERALES

SERVICIOS BÁSICOS	\$ 86,646,966.37	
SERVICIOS DE ARRENDAMIENTO	23,662,351.13	
SERVICIOS PROFESIONALES, CIENTÍFICOS Y TÉCNICOS Y OTROS SERVICIOS	189,558,210.99	
SERVICIOS FINANCIEROS, BANCARIOS Y COMERCIALES	11,997,447.69	
SERVICIOS DE INSTALACIÓN, REPARACIÓN, MANTENIMIENTO Y CONSERVACIÓN	43,642,081.27	
SERVICIOS DE COMUNICACIÓN SOCIAL Y PUBLICIDAD	11,585,020.07	
SERVICIOS DE TRASLADO Y VIÁTICOS	51,398,310.98	
SERVICIOS OFICIALES	41,223,312.07	
OTROS SERVICIOS GENERALES	51,442,402.78	511,156,103.35

SUMA DE GASTOS DE FUNCIONAMIENTO

\$ 6,786,026,325.68

TRANSFERENCIAS, ASIGNACIONES, SUBSIDIOS Y OTRAS AYUDAS

TRANSFERENCIAS INTERNAS Y ASIGNACIONES AL SECTOR PÚBLICO

ASIGNACIONES AL SECTOR PÚBLICO	\$ 12,062.57
--------------------------------	--------------

TRANSFERENCIAS AL RESTO DEL SECTOR PÚBLICO

TRANSFERENCIAS A ENTIDADES PARAESTATALES	39,117,450.34
--	---------------

SUBSIDIOS Y SUBVENCIONES

SUBSIDIOS	344,030,529.12
-----------	----------------

AYUDAS SOCIALES

AYUDAS SOCIALES A PERSONAS	\$ 31,247,932.23
BECAS	27,991,562.26



**PODER EJECUTIVO
NAYARIT**

**ADMINISTRACIÓN PÚBLICA PARAESTATAL
ESTADO DE ACTIVIDADES CONSOLIDADO
DEL 01 DE ENERO AL 31 DE DICIEMBRE DEL 2011
(Hoja 3 de 3)**

AYUDAS SOCIALES A INSTITUCIONES	<u>7,592,859.11</u>	66,832,353.60
PENSIONES Y JUBILACIONES		
PENSIONES		267,948,541.25
DONATIVO		
DONATIVOS A INSTITUCIONES SIN FINES DE LUCRO		10,000.00
TRANSFERENCIAS AL EXTERIOR		
TRANSFERENCIAS AL SECTOR PRIVADO EXTERNO		<u>24,231,323.86</u>
SUMA DE TRANSFERENCIAS, ASIGNACIONES, SUBSIDIOS Y OTRAS AYUDAS		742,182,260.74
PARTICIPACIONES Y APORTACIONES		
CONVENIOS		
CONVENIOS DE DESCENTRALIZACIÓN Y OTROS		<u>\$ 456,882,780.24</u>
SUMA DE PARTICIPACIONES Y APORTACIONES		<u>456,882,780.24</u>
SUMA DE GASTOS Y OTRAS PERDIDAS		<u>7,985,091,366.66</u>
AHORRO/DESAHORRO NETO DEL EJERCICIO		<u>-\$ 208,841,934.96</u>



**PODER EJECUTIVO
NAYARIT**

**ADMINISTRACIÓN PÚBLICA PARAESTATAL
ESTADO DE ORIGEN Y APLICACIÓN DE FONDOS CONSOLIDADO
DEL 01 DE OCTUBRE AL 31 DE DICIEMBRE DEL 2011**

ORIGEN	PARCIAL	TOTAL	APLICACION	PARCIAL	TOTAL
INGRESOS DE GESTIÓN			GASTOS DE FUNCIONAMIENTO		
IMPUESTOS	\$ 17,688,282.59		SERVICIOS PERSONALES	\$ 2,006,420,407.61	
CUOTAS Y APORTACIONES DE SEGURIDAD SOCIAL	58,605,034.98		MATERIALES Y SUMINISTROS	191,937,207.80	
DERECHOS	3,439,404.02		SERVICIOS GENERALES	<u>184,975,655.61</u>	\$ 2,383,333,271.02
PRODUCTOS DE TIPO CORRIENTE	14,312,142.47		TRANSFERENCIAS, ASIGNACIONES, SUBSIDIOS Y OTRAS AYUDAS		
APROVECHAMIENTOS DE TIPO CORRIENTE	23,753,800.71		TRANSFERENCIAS INTERNAS Y ASIGNACIONES AL SECTOR PÚBLICO	\$ 1,786.08	
INGRESOS POR VENTA DE BIENES Y SERVICIOS	<u>14,032,878.13</u>	\$ 131,831,542.90	TRANSFERENCIAS AL RESTO DEL SECTOR PÚBLICO	7,923,563.78	
PARTICIPACIONES, APORTACIONES, TRANSFERENCIAS, ASIGNACIONES, SUBSIDIOS Y OTRAS AYUDAS			SUBSIDIOS Y SUBVENCIONES	68,826,425.94	
PARTICIPACIONES Y APORTACIONES			AYUDAS SOCIALES	22,058,548.58	
PARTICIPACIONES	\$ 6,233,229.84		PENSIONES Y JUBILACIONES	103,034,168.72	
APORTACIONES	1,687,162,267.53		DONATIVO	10,000.00	
CONVENIOS	<u>77,731,715.02</u>	1,771,127,212.39	TRANSFERENCIAS AL EXTERIOR	<u>9,743,151.68</u>	211,597,644.78
TRANSFERENCIAS, ASIGNACIONES, SUBSIDIOS Y OTRAS AYUDAS			PARTICIPACIONES Y APORTACIONES		
TRANSFERENCIAS INTERNAS Y ASIGNACIONES AL SECTOR PÚBLICO	\$ 138,413,393.20		CONVENIOS		128,422,876.49
SUBSIDIOS Y SUBVENCIONES	124,614,502.99		SUMA DE APLICACIONES DE FONDOS EN EL PERIODO		<u>\$ 2,723,353,792.29</u>
AYUDAS SOCIALES	<u>19,645,516.79</u>	282,673,412.98			
OTROS INGRESOS Y BENEFICIOS					
INGRESOS FINANCIEROS	\$ 1,162,346.99				
OTROS INGRESOS Y BENEFICIOS VARIOS	4,615,078.99	<u>5,777,425.98</u>			
SUMA EL ORIGEN DE LOS FONDOS GENERADOS EN EL PERIODO		<u>\$ 2,191,409,594.25</u>			
OTROS ORIGENES		346,236,932.05			
DISPONIBILIDAD EN EFECTIVO AL 01 DE OCTUBRE DE 2011		1,715,270,466.41	DISPONIBILIDAD EN EFECTIVO AL 31 DE DICIEMBRE DE 2011		<u>1,529,563,200.42</u>
SUMAS IGUALES		<u>\$ 4,252,916,992.71</u>	SUMAS IGUALES		<u>\$ 4,252,916,992.71</u>



**PODER EJECUTIVO
NAYARIT**

**ADMINISTRACIÓN PÚBLICA PARAESTATAL
ESTADO DE ORIGEN Y APLICACIÓN DE FONDOS CONSOLIDADO
DEL 01 DE ENERO AL 31 DE DICIEMBRE DEL 2011**

ORIGEN	PARCIAL	TOTAL	APLICACION	PARCIAL	TOTAL
INGRESOS DE GESTIÓN			GASTOS DE FUNCIONAMIENTO		
IMPUESTOS	\$ 65,484,218.15		SERVICIOS PERSONALES	\$ 5,713,115,051.01	
CUOTAS Y APORTACIONES DE SEGURIDAD SOCIAL	211,025,166.41		MATERIALES Y SUMINISTROS	561,755,171.32	
DERECHOS	34,505,729.88		SERVICIOS GENERALES	511,156,103.35	\$ 6,786,026,325.68
PRODUCTOS DE TIPO CORRIENTE	71,760,755.68		TRANSFERENCIAS, ASIGNACIONES, SUBSIDIOS Y OTRAS AYUDAS		
APROVECHAMIENTOS DE TIPO CORRIENTE	103,993,182.26		TRANSFERENCIAS INTERNAS Y ASIGNACIONES AL SECTOR PÚBLICO	\$ 12,062.57	
INGRESOS POR VENTA DE BIENES Y SERVICIOS	61,016,325.84	\$ 547,785,378.22	TRANSFERENCIAS AL RESTO DEL SECTOR PÚBLICO	39,117,450.34	
PARTICIPACIONES, APORTACIONES, TRANSFERENCIAS, ASIGNACIONES, SUBSIDIOS Y OTRAS AYUDAS			SUBSIDIOS Y SUBVENCIONES	344,030,529.12	
PARTICIPACIONES Y APORTACIONES			AYUDAS SOCIALES	66,832,353.60	
PARTICIPACIONES	\$ 16,992,764.72		PENSIONES Y JUBILACIONES	267,948,541.25	
APORTACIONES	5,799,606,595.69		DONATIVO	10,000.00	
CONVENIOS	507,841,858.50	6,324,441,218.91	TRANSFERENCIAS AL EXTERIOR	24,231,323.86	742,182,260.74
TRANSFERENCIAS, ASIGNACIONES, SUBSIDIOS Y OTRAS AYUDAS			PARTICIPACIONES Y APORTACIONES		
TRANSFERENCIAS INTERNAS Y ASIGNACIONES AL SECTOR PÚBLICO	\$ 463,933,394.17		CONVENIOS		456,882,780.24
SUBSIDIOS Y SUBVENCIONES	393,254,443.54		SUMA DE APLICACIONES DE FONDOS EN EL PERIODO		\$ 7,985,091,366.66
AYUDAS SOCIALES	28,637,367.42	885,825,205.13			
OTROS INGRESOS Y BENEFICIOS					
INGRESOS FINANCIEROS	\$ 10,003,702.68				
OTROS INGRESOS Y BENEFICIOS VARIOS	8,193,926.76	18,197,629.44			
SUMA EL ORIGEN DE LOS FONDOS GENERADOS EN EL PERIODO		\$ 7,776,249,431.70			
OTROS ORIGENES		229,432,027.31			
DISPONIBILIDAD EN EFECTIVO AL 01 DE ENERO DE 2011		1,508,973,108.07	DISPONIBILIDAD EN EFECTIVO AL 31 DE DICIEMBRE DE 2011		1,529,563,200.42
SUMAS IGUALES		<u>\$ 9,514,654,567.08</u>	SUMAS IGUALES		<u>\$ 9,514,654,567.08</u>



**PODER EJECUTIVO
NAYARIT**

**ADMINISTRACIÓN PÚBLICA PARAESTATAL
ESTADO DE FLUJO OPERACIONAL CONSOLIDADO
DEL 01 DE OCTUBRE AL 31 DE DICIEMBRE DEL 2011
(Hoja 1 de 3)**

DISPONIBILIDAD AL 01 DE OCTUBRE DE 2011		\$	323,102,263.08
INGRESOS Y OTROS BENEFICIOS			
IMPUESTOS	\$		17,688,282.59
CUOTAS Y APORTACIONES DE SEGURIDAD SOCIAL			58,605,034.98
DERECHOS			3,439,404.02
PRODUCTOS DE TIPO CORRIENTE			14,312,142.47
APROVECHAMIENTOS DE TIPO CORRIENTE			23,753,800.71
INGRESOS POR VENTA DE BIENES Y SERVICIOS			14,032,878.13
PARTICIPACIONES Y APORTACIONES		1,771,127,212.39	
TRANSFERENCIAS, ASIGNACIONES, SUBSIDIOS Y OTRAS AYUDAS			282,673,412.98
INGRESOS FINANCIEROS			1,162,346.99
OTROS INGRESOS Y BENEFICIOS VARIOS			4,615,078.99
TOTAL INGRESOS Y OTROS BENEFICIOS			<u>2,191,409,594.25</u>
			<u>\$2,514,511,857.33</u>
GASTOS Y OTRAS PÉRDIDAS			
SERVICIOS PERSONALES	\$		2,006,420,407.61
MATERIALES Y SUMINISTROS			191,937,207.80
SERVICIOS GENERALES			184,975,655.61
TRANSFERENCIAS INTERNAS Y ASIGNACIONES AL SECTOR PÚBLICO			1,786.08
TRANSFERENCIAS AL RESTO DEL SECTOR PÚBLICO			7,923,563.78
SUBSIDIOS Y SUBVENCIONES			68,826,425.94
AYUDAS SOCIALES			22,058,548.58
PENSIONES Y JUBILACIONES			103,034,168.72
DONATIVO			10,000.00
TRANSFERENCIAS AL EXTERIOR			9,743,151.68
CONVENIOS			128,422,876.49
DISPONIBILIDAD AL 31 DE DICIEMBRE DE 2011			<u>2,723,353,792.29</u>
			<u><u>-\$208,841,934.96</u></u>
INTEGRACIÓN DE DISPONIBILIDAD AL 31 DE DICIEMBRE DE 2011			
CUENTAS DE BALANCE DEUDORAS			
EFFECTIVO	\$		271,934.44
BANCOS/TESORERÍA			426,984,316.86
BANCOS/DEPENDENCIAS Y OTROS			193,232,127.92
INVERSIONES TEMPORALES (HASTA 3 MESES)			760,981,219.79
FONDOS CON AFECTACIÓN ESPECÍFICA			22,939.88
DEPÓSITOS DE FONDOS DE TERCEROS EN GARANTÍA Y/O ADMINISTRACIÓN			316,715.40
OTROS EFFECTIVOS Y EQUIVALENTES			147,753,946.13
INVERSIONES FINANCIERAS DE CORTO PLAZO			13,219,162.29
CUENTAS POR COBRAR A CORTO PLAZO			112,332,460.73
DEUDORES DIVERSOS POR COBRAR A CORTO PLAZO			229,667,265.71
INGRESOS POR RECUPERAR A CORTO PLAZO			60,872,243.17
PRÉSTAMOS OTORGADOS A CORTO PLAZO			122,062,599.77
OTROS DERECHOS A RECIBIR EFFECTIVO O EQUIVALENTES A CORTO PLAZO			352,774,895.65
ANTICIPO A PROVEEDORES POR ADQUISICIÓN DE BIENES Y PRESTACIÓN DE SERVICIOS A CORTO			381,534.94
ANTICIPO A PROVEEDORES POR ADQUISICIÓN DE BIENES INMUEBLES Y MUEBLES A CORTO PLAZO			5,378,488.00
ANTICIPO A CONTRATISTAS POR OBRAS PÚBLICAS A CORTO PLAZO			36,162,880.88
INVENTARIO DE MERCANCÍAS PARA VENTA			139,686,037.97
INVENTARIO DE MERCANCÍAS TERMINADAS			2,185,960.94



**PODER EJECUTIVO
NAYARIT**

**ADMINISTRACIÓN PÚBLICA PARAESTATAL
ESTADO DE FLUJO OPERACIONAL CONSOLIDADO
DEL 01 DE OCTUBRE AL 31 DE DICIEMBRE DEL 2011
(Hoja 2 de 3)**

INVENTARIO DE MERCANCÍAS EN PROCESO DE ELABORACIÓN	66,906.35	
INVENTARIO DE MATERIAS PRIMAS, MATERIALES Y SUMINISTROS PARA PRODUCCIÓN	222,245.11	
BIENES EN TRÁNSITO	2,553,753.44	
ALMACÉN DE MATERIALES Y SUMINISTROS DE CONSUMO	70,437,857.01	
ESTIMACIONES PARA CUENTAS INCOBRABLES POR DERECHOS A RECIBIR EFECTIVO O EQUIV	(504,787.00)	
VALORES EN GARANTÍA	13,578,453.11	
BIENES EN GARANTÍA (EXCLUYE DEPÓSITOS DE FONDOS)	2,547,858.21	
BIENES DERIVADOS DE EMBARGOS, DECOMISOS, ASEGURAMIENTOS Y DACIÓN EN PAGO	61,822.52	
PARTICIPACIONES Y APORTACIONES DE CAPITAL	24.00	
DOCUMENTOS POR COBRAR A LARGO PLAZO	105,443,566.70	
DEUDORES DIVERSOS A LARGO PLAZO	29,173,451.55	
OTROS DERECHOS A RECIBIR EFECTIVO O EQUIVALENTES A LARGO PLAZO	565,421.19	
TERRENOS	90,735,239.55	
VIVIENDAS	13,246,329.61	
EDIFICIOS NO HABITACIONALES	1,021,175,275.82	
INFRAESTRUCTURA	18,796,562.37	
CONSTRUCCIONES EN PROCESO EN BIENES DE DOMINIO PÚBLICO	167,764,187.14	
CONSTRUCCIONES EN PROCESO EN BIENES PROPIOS	55,643,772.36	
OTROS BIENES INMUEBLES	465,005,683.82	
MOBILIARIO Y EQUIPO DE ADMINISTRACIÓN	1,094,479,025.46	
MOBILIARIO Y EQUIPO EDUCACIONAL Y RECREATIVO	46,108,319.47	
EQUIPO E INSTRUMENTAL MÉDICO Y DE LABORATORIO	50,758,550.34	
EQUIPO DE TRANSPORTE	103,750,486.60	
EQUIPO DE DEFENSA Y SEGURIDAD	478.00	
MAQUINARIA, OTROS EQUIPOS Y HERRAMIENTAS	149,000,164.14	
COLECCIONES, OBRAS DE ARTE Y OBJETOS VALIOSOS	16,648,691.30	
SOFTWARE	3,269,325.40	
LICENCIAS	133,800.48	
OTROS ACTIVOS INTANGIBLES	327,477.58	
DEPRECIACIÓN ACUMULADA DE BIENES INMUEBLES	(95,004,402.54)	
DEPRECIACIÓN ACUMULADA DE INFRAESTRUCTURA	(2,060,698.86)	
DEPRECIACIÓN ACUMULADA DE BIENES MUEBLES	(149,674,449.35)	
AMORTIZACIÓN ACUMULADA DE ACTIVOS INTANGIBLES	(2,142,690.25)	
ESTUDIOS, FORMULACIÓN Y EVALUACIÓN DE PROYECTOS	53,818,432.00	
OTROS ACTIVOS DIFERIDOS	179,040.42	
ESTIMACIONES POR PÉRDIDA DE CUENTAS INCOBRABLES DE DOCUMENTOS POR COBRAR A LARGO	(6,052,263.33)	5,924,339,640.19
CUENTAS DE BALANCE ACREEDORAS		
SERVICIOS PERSONALES POR PAGAR A CORTO PLAZO	\$ 16,507,773.31	
PROVEEDORES POR PAGAR A CORTO PLAZO	162,379,508.72	
CONTRATISTAS POR OBRAS PÚBLICAS POR PAGAR A CORTO PLAZO	11,279,396.71	
PARTICIPACIONES Y APORTACIONES POR PAGAR A CORTO PLAZO	2,173,673.41	
TRANSFERENCIAS OTORGADAS POR PAGAR A CORTO PLAZO	46,072,133.89	
INTERESES, COMISIONES Y OTROS GASTOS DE LA DEUDA PÚBLICA POR PAGAR A CORTO PLAZO	79,200.00	
RETENCIONES Y CONTRIBUCIONES POR PAGAR A CORTO PLAZO	608,151,423.12	
OTRAS CUENTAS POR PAGAR A CORTO PLAZO	361,476,855.10	



**PODER EJECUTIVO
NAYARIT**

**ADMINISTRACIÓN PÚBLICA PARAESTATAL
ESTADO DE FLUJO OPERACIONAL CONSOLIDADO
DEL 01 DE OCTUBRE AL 31 DE DICIEMBRE DEL 2011
(Hoja 3 de 3)**

DOCUMENTOS COMERCIALES POR PAGAR A CORTO PLAZO	308.42	
OTROS DOCUMENTOS POR PAGAR A CORTO PLAZO	59,445,750.18	
INGRESOS COBRADOS POR ADELANTADO A CORTO PLAZO	2,714.15	
INTERESES COBRADOS POR ADELANTADO A CORTO PLAZO	76,859.59	
OTROS PASIVOS DIFERIDOS A CORTO PLAZO	42,092.00	
FONDOS EN GARANTÍA A CORTO PLAZO	81,412.00	
FONDOS EN ADMINISTRACIÓN A CORTO PLAZO	56,531,364.09	
OTROS FONDOS DE TERCEROS EN GARANTÍA Y/O ADMINISTRACIÓN A CORTO PLAZO	4,058,424.54	
OTRAS PROVISIONES A CORTO PLAZO	28,592,644.70	
INGRESOS POR CLASIFICAR	104,490,898.83	
OTROS PASIVOS CIRCULANTES	280,552,175.50	
PROVEEDORES POR PAGAR A LARGO PLAZO	54,072,865.95	
CONTRATISTAS POR OBRAS PÚBLICAS POR PAGAR A LARGO PLAZO	4,646,124.00	
DOCUMENTOS COMERCIALES POR PAGAR A LARGO PLAZO	29,612.02	
OTROS DOCUMENTOS POR PAGAR A LARGO PLAZO	91,193.85	
INTERESES COBRADOS POR ADELANTADO A LARGO PLAZO	5,552.40	
FONDOS EN GARANTÍA A LARGO PLAZO	1,010,002.00	
FONDOS EN ADMINISTRACIÓN A LARGO PLAZO	9,895.92	
FONDOS CONTINGENTES A LARGO PLAZO	3,966,300.98	
OTRAS PROVISIONES A LARGO PLAZO	211,682.86	
APORTACIONES	5,188,870,940.52	
DONACIONES DE CAPITAL	3,679,209.29	
ACTUALIZACIÓN DE LA HACIENDA PÚBLICA/PATRIMONIO	254,294,252.65	
RESULTADOS DE EJERCICIOS ANTERIORES	(2,204,137,285.80)	
REVALÚOS	14,883,488.69	
RESERVAS	17,407,723.21	
RECTIFICACIONES DE RESULTADOS DE EJERCICIOS ANTERIORES	(82,275,802.32)	
RESULTADO POR POSICIÓN MONETARIA	1,134,421,210.67	6,133,181,575.15
		<u><u>-\$208,841,934.96</u></u>



**PODER EJECUTIVO
NAYARIT**

**ADMINISTRACIÓN PÚBLICA PARAESTATAL
ESTADO DE FLUJO OPERACIONAL CONSOLIDADO
DEL 01 DE ENERO AL 31 DE DICIEMBRE DEL 2011
(Hoja 1 de 3)**

INGRESOS Y OTROS BENEFICIOS		
IMPUESTOS	\$	65,484,218.15
CUOTAS Y APORTACIONES DE SEGURIDAD SOCIAL		211,025,166.41
DERECHOS		34,505,729.88
PRODUCTOS DE TIPO CORRIENTE		71,760,755.68
APROVECHAMIENTOS DE TIPO CORRIENTE		103,993,182.26
INGRESOS POR VENTA DE BIENES Y SERVICIOS		61,016,325.84
PARTICIPACIONES Y APORTACIONES		6,324,441,218.91
TRANSFERENCIAS, ASIGNACIONES, SUBSIDIOS Y OTRAS AYUDAS		885,825,205.13
INGRESOS FINANCIEROS		10,003,702.68
OTROS INGRESOS Y BENEFICIOS VARIOS		8,193,926.76
		7,776,249,431.70
GASTOS Y OTRAS PÉRDIDAS		
SERVICIOS PERSONALES	\$	5,713,115,051.01
MATERIALES Y SUMINISTROS		561,755,171.32
SERVICIOS GENERALES		511,156,103.35
TRANSFERENCIAS INTERNAS Y ASIGNACIONES AL SECTOR PÚBLICO		12,062.57
TRANSFERENCIAS AL RESTO DEL SECTOR PÚBLICO		39,117,450.34
SUBSIDIOS Y SUBVENCIONES		344,030,529.12
AYUDAS SOCIALES		66,832,353.60
PENSIONES Y JUBILACIONES		267,948,541.25
DONATIVO		10,000.00
TRANSFERENCIAS AL EXTERIOR		24,231,323.86
CONVENIOS		456,882,780.24
		7,985,091,366.66
DISPONIBILIDAD AL 31 DE DICIEMBRE DE 2011		-\$208,841,934.96
INTEGRACIÓN DE DISPONIBILIDAD AL 31 DE DICIEMBRE DE 2011		
CUENTAS DE BALANCE DEUDORAS		
EFFECTIVO	\$	271,934.44
BANCOS/TESORERÍA		426,984,316.86
BANCOS/DEPENDENCIAS Y OTROS		193,232,127.92
INVERSIONES TEMPORALES (HASTA 3 MESES)		760,981,219.79
FONDOS CON AFECTACIÓN ESPECÍFICA		22,939.88
DEPÓSITOS DE FONDOS DE TERCEROS EN GARANTÍA Y/O ADMINISTRACIÓN		316,715.40
OTROS EFFECTIVOS Y EQUIVALENTES		147,753,946.13
INVERSIONES FINANCIERAS DE CORTO PLAZO		13,219,162.29
CUENTAS POR COBRAR A CORTO PLAZO		112,332,460.73
DEUDORES DIVERSOS POR COBRAR A CORTO PLAZO		229,667,265.71
INGRESOS POR RECUPERAR A CORTO PLAZO		60,872,243.17
PRÉSTAMOS OTORGADOS A CORTO PLAZO		122,062,599.77
OTROS DERECHOS A RECIBIR EFFECTIVO O EQUIVALENTES A CORTO PLAZO		352,774,895.65
ANTICIPO A PROVEEDORES POR ADQUISICIÓN DE BIENES Y PRESTACIÓN DE SERVICIOS A CORTO		381,534.94
ANTICIPO A PROVEEDORES POR ADQUISICIÓN DE BIENES INMUEBLES Y MUEBLES A CORTO PLAZO		5,378,488.00
ANTICIPO A CONTRATISTAS POR OBRAS PÚBLICAS A CORTO PLAZO		36,162,880.88
INVENTARIO DE MERCANCÍAS PARA VENTA		139,686,037.97
INVENTARIO DE MERCANCÍAS TERMINADAS		2,185,960.94
INVENTARIO DE MERCANCÍAS EN PROCESO DE ELABORACIÓN		66,906.35
INVENTARIO DE MATERIAS PRIMAS, MATERIALES Y SUMINISTROS PARA PRODUCCIÓN		222,245.11



**PODER EJECUTIVO
NAYARIT**

**ADMINISTRACIÓN PÚBLICA PARAESTATAL
ESTADO DE FLUJO OPERACIONAL CONSOLIDADO
DEL 01 DE ENERO AL 31 DE DICIEMBRE DEL 2011
(Hoja 2 de 3)**

BIENES EN TRÁNSITO	2,553,753.44	
ALMACÉN DE MATERIALES Y SUMINISTROS DE CONSUMO	70,437,857.01	
ESTIMACIONES PARA CUENTAS INCOBRABLES POR DERECHOS A RECIBIR EFECTIVO O EQUIV	(504,787.00)	
VALORES EN GARANTÍA	13,578,453.11	
BIENES EN GARANTÍA (EXCLUYE DEPÓSITOS DE FONDOS)	2,547,858.21	
BIENES DERIVADOS DE EMBARGOS, DECOMISOS, ASEGURAMIENTOS Y DACIÓN EN PAGO	61,822.52	
PARTICIPACIONES Y APORTACIONES DE CAPITAL	24.00	
DOCUMENTOS POR COBRAR A LARGO PLAZO	105,443,566.70	
DEUDORES DIVERSOS A LARGO PLAZO	29,173,451.55	
OTROS DERECHOS A RECIBIR EFECTIVO O EQUIVALENTES A LARGO PLAZO	565,421.19	
TERRENOS	90,735,239.55	
VIVIENDAS	13,246,329.61	
EDIFICIOS NO HABITACIONALES	1,021,175,275.82	
INFRAESTRUCTURA	18,796,562.37	
CONSTRUCCIONES EN PROCESO EN BIENES DE DOMINIO PÚBLICO	167,764,187.14	
CONSTRUCCIONES EN PROCESO EN BIENES PROPIOS	55,643,772.36	
OTROS BIENES INMUEBLES	465,005,683.82	
MOBILIARIO Y EQUIPO DE ADMINISTRACIÓN	1,094,479,025.46	
MOBILIARIO Y EQUIPO EDUCACIONAL Y RECREATIVO	46,108,319.47	
EQUIPO E INSTRUMENTAL MÉDICO Y DE LABORATORIO	50,758,550.34	
EQUIPO DE TRANSPORTE	103,750,486.60	
EQUIPO DE DEFENSA Y SEGURIDAD	478.00	
MAQUINARIA, OTROS EQUIPOS Y HERRAMIENTAS	149,000,164.14	
COLECCIONES, OBRAS DE ARTE Y OBJETOS VALIOSOS	16,648,691.30	
SOFTWARE	3,269,325.40	
LICENCIAS	133,800.48	
OTROS ACTIVOS INTANGIBLES	327,477.58	
DEPRECIACIÓN ACUMULADA DE BIENES INMUEBLES	(95,004,402.54)	
DEPRECIACIÓN ACUMULADA DE INFRAESTRUCTURA	(2,060,698.86)	
DEPRECIACIÓN ACUMULADA DE BIENES MUEBLES	(149,674,449.35)	
AMORTIZACIÓN ACUMULADA DE ACTIVOS INTANGIBLES	(2,142,690.25)	
ESTUDIOS, FORMULACIÓN Y EVALUACIÓN DE PROYECTOS	53,818,432.00	
OTROS ACTIVOS DIFERIDOS	179,040.42	
ESTIMACIONES POR PÉRDIDA DE CUENTAS INCOBRABLES DE DOCUMENTOS POR COBRAR A LARGO	(6,052,263.33)	5,924,339,640.19
CUENTAS DE BALANCE ACREEDORAS		
SERVICIOS PERSONALES POR PAGAR A CORTO PLAZO	\$ 16,507,773.31	
PROVEEDORES POR PAGAR A CORTO PLAZO	162,379,508.72	
CONTRATISTAS POR OBRAS PÚBLICAS POR PAGAR A CORTO PLAZO	11,279,396.71	
PARTICIPACIONES Y APORTACIONES POR PAGAR A CORTO PLAZO	2,173,673.41	
TRANSFERENCIAS OTORGADAS POR PAGAR A CORTO PLAZO	46,072,133.89	
INTERESES, COMISIONES Y OTROS GASTOS DE LA DEUDA PÚBLICA POR PAGAR A CORTO PLAZO	79,200.00	
RETENCIONES Y CONTRIBUCIONES POR PAGAR A CORTO PLAZO	608,151,423.12	
OTRAS CUENTAS POR PAGAR A CORTO PLAZO	361,476,855.10	
DOCUMENTOS COMERCIALES POR PAGAR A CORTO PLAZO	308.42	
OTROS DOCUMENTOS POR PAGAR A CORTO PLAZO	59,445,750.18	



**PODER EJECUTIVO
NAYARIT**

**ADMINISTRACIÓN PÚBLICA PARAESTATAL
ESTADO DE FLUJO OPERACIONAL CONSOLIDADO
DEL 01 DE ENERO AL 31 DE DICIEMBRE DEL 2011
(Hoja 3 de 3)**

INGRESOS COBRADOS POR ADELANTADO A CORTO PLAZO	2,714.15	
INTERESES COBRADOS POR ADELANTADO A CORTO PLAZO	76,859.59	
OTROS PASIVOS DIFERIDOS A CORTO PLAZO	42,092.00	
FONDOS EN GARANTÍA A CORTO PLAZO	81,412.00	
FONDOS EN ADMINISTRACIÓN A CORTO PLAZO	56,531,364.09	
OTROS FONDOS DE TERCEROS EN GARANTÍA Y/O ADMINISTRACIÓN A CORTO PLAZO	4,058,424.54	
OTRAS PROVISIONES A CORTO PLAZO	28,592,644.70	
INGRESOS POR CLASIFICAR	104,490,898.83	
OTROS PASIVOS CIRCULANTES	280,552,175.50	
PROVEEDORES POR PAGAR A LARGO PLAZO	54,072,865.95	
CONTRATISTAS POR OBRAS PÚBLICAS POR PAGAR A LARGO PLAZO	4,646,124.00	
DOCUMENTOS COMERCIALES POR PAGAR A LARGO PLAZO	29,612.02	
OTROS DOCUMENTOS POR PAGAR A LARGO PLAZO	91,193.85	
INTERESES COBRADOS POR ADELANTADO A LARGO PLAZO	5,552.40	
FONDOS EN GARANTÍA A LARGO PLAZO	1,010,002.00	
FONDOS EN ADMINISTRACIÓN A LARGO PLAZO	9,895.92	
FONDOS CONTINGENTES A LARGO PLAZO	3,966,300.98	
OTRAS PROVISIONES A LARGO PLAZO	211,682.86	
APORTACIONES	5,188,870,940.52	
DONACIONES DE CAPITAL	3,679,209.29	
ACTUALIZACIÓN DE LA HACIENDA PÚBLICA/PATRIMONIO	254,294,252.65	
RESULTADOS DE EJERCICIOS ANTERIORES	(2,204,137,285.80)	
REVALÚOS	14,883,488.69	
RESERVAS	17,407,723.21	
RECTIFICACIONES DE RESULTADOS DE EJERCICIOS ANTERIORES	(82,275,802.32)	
RESULTADO POR POSICIÓN MONETARIA	1,134,421,210.67	6,133,181,575.15
		<u><u>-\$208,841,934.96</u></u>



PODER EJECUTIVO NAYARIT

En este Informe se presentan de manera consolidada el Estado de Situación Financiera, el Estado de Actividades, el Estado de Origen y Aplicación de Fondos, así como el Estado de Flujo Operacional de las Entidades Paraestatales, mismos que, a su vez, fueron consolidados con los Estados Financieros del Gobierno del Estado en forma trimestral y de manera acumulada del 1° de Enero al 31 de Diciembre de 2011.

Cabe mencionar que en la Consolidación efectuada del trimestre Octubre - Diciembre, se deben de restar los Ingresos provenientes del Estado que las Entidades Paraestatales reportaron en sus Estados Financieros, con la finalidad de no duplicar los ingresos que aparecen en el Estado de Origen y Aplicación de Fondos.



PODER EJECUTIVO NAYARIT

GOBIERNO DEL ESTADO DE NAYARIT

Notas a los Estados Financieros

Por el período que inicia el 01 de Octubre y termina el 31 de Diciembre de 2011

A/ DESCRIPCIÓN DE LA ENTIDAD

El Gobierno del Estado de Nayarit, de acuerdo a su Constitución Política, es republicano, popular y representativo, teniendo como base de su división territorial y organización política y administrativa el Municipio Libre.

El Estado de Nayarit se divide en 20 municipios, siendo Tepic la capital del Estado y en la que se encuentran asentados los Poderes Legislativo, Ejecutivo y Judicial. El Poder Ejecutivo, representado por el Gobernador del Estado, es nombrado por elección popular para un período constitucional de seis años, teniendo bajo su responsabilidad entre otras, la Administración Pública Estatal. La actual Administración entró en funciones el 19 de septiembre de 2011.

La Administración Pública Estatal de acuerdo a las disposiciones en vigor es centralizada y paraestatal; integrada por el Gobernador del Estado, Secretarías de Despacho y la Procuraduría General de Justicia. La Administración Pública Paraestatal se conforma con los Organismos descentralizados, entidades de participación estatal, fondos y fideicomisos, creados para coadyuvar al cumplimiento de las atribuciones y programas inherentes a las Secretarías.

La Ley Orgánica del Poder Ejecutivo señala que a la Secretaría de Administración y Finanzas le corresponde coordinar la planeación y aplicación de la política hacendaría, crediticia y del gasto público del Gobierno del Estado, así como ejecutar la política financiera, fiscal, laboral y administrativa de la Administración Pública Estatal.

El gasto público estatal se basa en presupuestos anuales aprobados por la Cámara de Diputados mediante Decreto. Para el Ejercicio Fiscal de 2011 el Presupuesto de Egresos fue aprobado por Decreto que se publicó en el Periódico Oficial del Estado, el 25 de Diciembre de 2010.

Los ingresos se registran en base a la Ley de Ingresos del Estado Libre y Soberano de Nayarit para el Ejercicio Fiscal 2011, aprobada mediante Decreto que se publicó en el Periódico Oficial del Estado, el 04 de Diciembre de 2010.

B/ RESUMEN DE POLÍTICAS CONTABLES

Los Estados Financieros que se acompañan han sido preparados de acuerdo a las políticas y a los sistemas de información contable y presupuestal utilizados por el Gobierno del Estado de Nayarit para la preparación de su información financiera; las políticas de registro de las operaciones y la preparación de informes financieros se llevan a cabo de acuerdo con los Postulados Básicos de Contabilidad Gubernamental, así como con las normas e instructivos que le son aplicables.



PODER EJECUTIVO NAYARIT

Las principales políticas contables utilizadas por el Gobierno del Estado de Nayarit se detallan a continuación:

1. La Rendición de Cuentas tiene como objetivo mantener informada oportunamente a la ciudadanía sobre la situación de las Finanzas Públicas del Estado.
2. La Política de Gasto Público debe ceñirse a principios de eficiencia y eficacia, así como cumplir con todos los requisitos de transparencia aplicables, para que en el marco de un buen gobierno, incidir en el potencial de desarrollo económico y social, para lograr la reducción de la pobreza y mejorar la calidad de vida de la población.
3. La asignación eficiente del gasto público consiste en privilegiar el gasto de inversión sobre el gasto corriente, promoviendo y facilitando la concurrencia de recursos intergubernamentales para que las acciones de Gobierno logren mayor alcance e impacto social.
4. La racionalización del Gasto Corriente radica en la reducción de su importancia relativa para promover proyectos de alta rentabilidad social.
5. El Resultado de las Finanzas Públicas Estatales se registra en la Cuenta denominada “Resultados del Ejercicio (Ahorro/Desahorro)”, reclasificando su saldo al inicio del ejercicio siguiente a la cuenta “Resultados de Ejercicios Anteriores”.
6. Los recursos federales recibidos por concepto de Fondos de Aportaciones (Ramo 33) se transfieren a las diferentes entidades (Municipios, Organismos Descentralizados, Programas, etc.) de acuerdo a la normatividad aplicable, presentándose en los Estados Financieros básicamente en los renglones de Participaciones y Aportaciones.
7. El Gasto Federalizado se utiliza y es registrado de acuerdo a los Lineamientos de Aplicación y Reglas de Operación de cada uno de los conceptos.
8. La Transferencia de Recursos a los Municipios se realiza de acuerdo a lo señalado por la Ley de Coordinación Fiscal vigente.
9. Los aumentos y disminuciones a los Presupuestos de Ingresos y Egresos se efectúan con base en el comportamiento del gasto y al nivel de ingresos recibidos.
10. Los Estados Financieros que presentan las Entidades Paraestatales, son revisados y avalados por los Titulares de cada una de ellas, para efecto de Consolidación con la Información Financiera del Gobierno del Estado.
11. Las operaciones que muestran los Estados Financieros, se clasifican en términos generales a lo establecido en la Ley de Ingresos, el Decreto de Presupuesto de Egresos, la Ley de Presupuestación, Contabilidad y Gasto Público de la Administración del Gobierno del Estado de Nayarit, la Normatividad y Lineamientos emitidos por el Consejo Nacional de Armonización Contable (CONAC) y otras disposiciones reglamentarias que le son aplicables, los cuales son avalados por los Titulares de las Dependencias correspondientes.



PODER EJECUTIVO NAYARIT

C/ INGRESOS ESTATALES

Los ingresos estatales durante el cuarto trimestre del Ejercicio Fiscal 2011 ascendieron a \$ 248,199,417.23 (doscientos cuarenta y ocho millones ciento noventa y nueve mil cuatrocientos diecisiete pesos 23/100 m. n.) que incluyen la cantidad de \$ 126,878,691.53 (ciento veintiseis millones ochocientos setenta y ocho mil seiscientos noventa y un pesos 53/100 m. n.), cantidad que corresponde a otros ingresos percibidos por el Estado derivados de reembolsos por concepto de Saneamiento del Fondo de Pensiones realizado con recursos federales del FAFEF (Fondo de Aportaciones para el Fortalecimiento de las Entidades Federativas).

D/ CONVENIO DE ADHESIÓN AL SISTEMA NACIONAL DE COORDINACIÓN FISCAL Y CONVENIO DE COLABORACIÓN ADMINISTRATIVA EN MATERIA FISCAL FEDERAL.

El Gobierno del Estado de Nayarit está adherido al Sistema Nacional de Coordinación Fiscal de la Federación, mediante Convenio que entró en vigor el 22 de diciembre de 1979.

Con motivo de esta adhesión, el Estado de Nayarit al igual que otras Entidades del País, participa en los ingresos federales de acuerdo a los porcentajes y modalidades establecidas en la Ley de Coordinación Fiscal.

De acuerdo con la Ley de Coordinación Fiscal, el Estado de Nayarit participa en el Fondo General de Participaciones, en el Fondo de Fomento Municipal y en la Recaudación de Impuestos Especiales Sobre Producción y Servicios; adicionalmente, de acuerdo al artículo 2º de la referida Ley, se percibe el 100% de la recaudación en la Entidad del Impuesto Sobre Tenencia o Uso de Vehículos y del Impuesto Sobre Automóviles Nuevos.

Los ingresos por colaboración administrativa corresponden a los percibidos por el Gobierno del Estado de Nayarit, de acuerdo al Convenio de Colaboración Administrativa en materia Fiscal Federal vigente, por ejercer funciones operativas de administración en determinados ingresos federales, tales como impuesto al valor agregado; sobre la renta; al activo; especial sobre producción y servicios; etc.



**PODER EJECUTIVO
NAYARIT**

E/ OTROS ORÍGENES

Este rubro muestra el movimiento neto de otras cuentas deudoras y acreedoras de activos, pasivos y patrimonio, durante el período de tres meses terminado el 31 de Diciembre del año 2011, integrándose de la siguiente forma:

Aumento en Cuentas Deudoras

Deudores Diversos por Cobrar a Corto Plazo	\$	54,189,445.53	
Otros Derechos a recibir Efectivo o Equivalentes a Corto Plazo		283,428,199.19	
Anticipo a Proveedores por Adquisición de Bienes y Prestación de Servicios a Corto Plazo		(1,938,833.60)	
Anticipo a Proveedores por Adquisición de Bienes Inmuebles y Muebles a Corto Plazo		2,462,000.00	
Anticipo a Contratistas por Obras Públicas a Corto Plazo		(80,712,164.03)	
Valores en Garantía		36,621,200.00	
Construcciones en Proceso en Bienes de Dominio Público		52,048,378.61	
Construcciones en Proceso en Bienes Propios		5,953,502.18	
Mobiliario y Equipo de Administración		1,220,131.13	
Mobiliario y Equipo Educativo y Recreativo		20,948.80	
Maquinaria, Otros Equipos y Herramientas		42,929.96	
Licencias		222,140.00	
Estudios, Formulación y Evaluación de Proyectos		20,396,153.69	
		<u>20,396,153.69</u>	\$ 373,954,031.46

(-) Aumento en Cuentas Acreedoras

Servicios Personales por Pagar a Corto Plazo	\$	160,825,431.13	
Proveedores por Pagar a Corto Plazo		40,540,468.91	
Contratistas por Obras Públicas por Pagar a Corto Plazo		184,626,673.14	
Participaciones y Aportaciones por Pagar a Corto Plazo		69,408,164.51	
Transferencias otorgadas por Pagar a Corto Plazo		175,435,616.07	
Retenciones y Contribuciones por Pagar a Corto Plazo		220,606,491.42	
Otras Cuentas por Pagar a Corto Plazo		837,888,137.94	
Porción a Corto Plazo de la Deuda Pública Interna		(46,210,991.74)	
Fondos en Garantía a Corto Plazo		461,868.70	
Otros Pasivos Circulantes		62,878,877.18	
Préstamos de la Deuda Pública Interna por Pagar a Largo Plazo		(3,629,274.09)	
Resultados de Ejercicios Anteriores		12,061,208.09	
Financiamiento Inversión Pública		49,840,265.83	1,764,732,937.09
		<u>49,840,265.83</u>	

Total

(\$ 1,390,778,905.63)



PODER EJECUTIVO NAYARIT

F/ PARTICIPACIONES A MUNICIPIOS

De acuerdo a la Ley de Coordinación Fiscal, a los Municipios les corresponde el 20% del monto asignado al Gobierno del Estado del Fondo General de Participaciones, del Impuesto sobre Tenencia o Uso de Vehículos, de la recaudación del Impuesto Especial sobre Producción y Servicios e Impuesto Sobre Automóviles Nuevos.

Actualmente el Gobierno del Estado transfiere a los Ayuntamientos el 22.5% del monto total que se recibe del Fondo General de Participaciones.

Por otra parte, el Gobierno del Estado recibe de la Federación un Fondo de Fomento Municipal, proveniente de la recaudación participable, para su distribución al 100% entre los Municipios del Estado.

G/ DISPONIBILIDAD AL 31 DE DICIEMBRE DE 2011 EN EFECTIVO, BANCOS/TESORERÍA, INVERSIONES TEMPORALES Y OTROS EFECTIVOS

Efectivo	\$	481,621.94
Bancos/Tesorería		278,885,569.28
Inversiones Temporales (Hasta 3 meses)		130,893,280.37
Otros Efectivos y Equivalentes		<u>1,310,800.56</u>
TOTAL:	\$	<u>411,571,272.15</u>

H/ PREVISIÓN SOCIAL

Las aportaciones que el Gobierno del Estado hace por concepto de Previsión Social, se presentan en el rubro de Remuneraciones al Personal y corresponden principalmente a los siguientes conceptos:

- Atención médica a trabajadores del Estado que conforman la plantilla del personal vigente y jubilado (ISSSTE).
- Aportaciones al Fondo de Pensiones de los trabajadores.
- Aportaciones al Sistema de Ahorro para el Retiro (SAR).



**PODER EJECUTIVO
NAYARIT**


- Pago a Pensionados y Jubilados con anterioridad de la entrada en vigor de la Ley de Pensiones para los trabajadores al Servicio del Estado.
- Seguro de Vida a favor de los beneficiarios del personal sindicalizado de la burocracia estatal.




ING. GERARDO SILLER CARDENAS
Secretario de Administración y Finanzas



LIC. VÍCTOR MANUEL LOZANO PROA
Subsecretario de Ingresos



C. P. LUIS ANTONIO APACEO GORDILLO
Subsecretario de Egresos



C. P. HÉCTOR HUGO PARTIDA GUZMÁN
Director de Contabilidad



**PODER EJECUTIVO
NAYARIT**

Por lo anteriormente expuesto y fundado solicito respetuosamente a ese Órgano de Fiscalización Superior, la revisión de la Cuenta Pública del Ejercicio 2011 y del Informe de Avance de Gestión Financiera correspondiente al trimestre Octubre - Diciembre de 2011, para que derivado de esta última el H. Congreso del Estado emita la resolución correspondiente.

ATENTAMENTE.

"SUFRAGIO EFECTIVO. NO REELECCIÓN".

EL GOBERNADOR CONSTITUCIONAL DEL ESTADO.

A handwritten signature in black ink, consisting of several overlapping loops and a long horizontal stroke.

C. ROBERTO SANDOVAL CASTAÑEDA.

EL SECRETARIO DE ADMINISTRACIÓN Y FINANZAS

A handwritten signature in black ink, featuring a large circular loop at the top and several vertical strokes below.

ING. GERARDO SILLER CÁRDENAS.