



Informe de Avance de Gestión Financiera Julio – Septiembre 2011

Tomo 1 de 5



SECRETARIA DE ADMINISTRACIÓN Y FINANZAS
Dirección de Contabilidad

Av. México y Abasolo S/N. Teléfono y Fax 311 215 22 54 ext. 20329 C.P. 63000






PODER EJECUTIVO
NAYARIT
SECRETARIA GENERAL DE GOBIERNO

Oficio No. 107/2011

Tepic, Nay., 28 de octubre de 2011


LIC. SALVADOR IÑIGUEZ CASTILLO
AUDITOR GENERAL DEL ÓRGANO DE
FISCALIZACIÓN SUPERIOR DEL ESTADO.
P R E S E N T E.



Por este conducto remito a Usted un ejemplar que contiene el Informe de Avance de Gestión Financiera relativo al período del 1º de julio al 30 de septiembre de 2011.

Sin otro particular, aprovecho la ocasión para enviarle un cordial saludo.

ATENTAMENTE.
"SUFRAGIO EFECTIVO. NO REELECCIÓN".
EL SECRETARIO GENERAL DE GOBIERNO.


LIC. JOSE TRINIDAD ESPINOZA VARGAS



PODER EJECUTIVO
NAYARIT
SECRETARIA DE ADMINISTRACIÓN Y FINANZAS

DIRECCIÓN DE CONTABILIDAD

Oficio No. SAF/169/2011

Tepic, Nayarit, 28 de Octubre de 2011

LIC. JOSE TRINIDAD ESPINOZA VARGAS
SECRETARIO GENERAL DE GOBIERNO
P R E S E N T E

Por medio del presente, remito a Usted Informe de Avance de Gestión Financiera de la Hacienda Estatal por el período comprendido del 01 de julio al 30 de septiembre de 2011, correspondiente al Tercer Trimestre del Ejercicio Fiscal 2011, para que por su amable conducto se ponga a consideración del Órgano de Fiscalización Superior del Estado.

Sin otro particular, me es grato enviarle un cordial saludo.

A T E N T A M E N T E
SUFRAGIO EFECTIVO. NO REELECCIÓN
EL SECRETARIO DE ADMINISTRACIÓN Y FINANZAS

ING. GERARDO SILLER CARDENAS

JTEV/JCF/HHPG/aee.



SECRETARIA DE ADMINISTRACIÓN Y FINANZAS
Dirección de Contabilidad



**PODER EJECUTIVO
NAYARIT**

**INFORME DE AVANCE DE GESTIÓN FINANCIERA
JULIO-SEPTIEMBRE DE 2011**



PODER EJECUTIVO NAYARIT

I N D I C E

TOMO 1

GOBIERNO DEL ESTADO DE NAYARIT:

INGRESOS

EGRESOS

ESTADOS FINANCIEROS

ESTADO DE SITUACIÓN FINANCIERA AL 30 DE SEPTIEMBRE DE 2011

ESTADO DE ACTIVIDADES DEL 01 DE JULIO AL 30 DE SEPTIEMBRE DE 2011

ESTADO DE ORIGEN Y APLICACIÓN DE FONDOS DEL 01 DE JULIO AL 30 DE SEPTIEMBRE DE 2011

ESTADO DE FLUJO OPERACIONAL DEL 01 DE JULIO AL 30 DE SEPTIEMBRE DE 2011

BALANZA DE COMPROBACIÓN DEL 01 DE JULIO AL 30 DE SEPTIEMBRE DE 2011

DEUDA PÚBLICA

OBLIGACIONES DERIVADAS DE FIDEICOMISOS DE FINANCIAMIENTO

ESTADOS FINANCIEROS CONSOLIDADOS GENERAL

ESTADO DE SITUACIÓN FINANCIERA AL 30 DE SEPTIEMBRE DE 2011

ESTADO DE ACTIVIDADES DEL 01 DE JULIO AL 30 DE SEPTIEMBRE DE 2011

ESTADO DE ORIGEN Y APLICACIÓN DE FONDOS DEL 01 DE JULIO AL 30 DE SEPTIEMBRE DE 2011

ESTADO DE FLUJO OPERACIONAL DEL 01 DE JULIO AL 30 DE SEPTIEMBRE DE 2011

ESTADOS FINANCIEROS CONSOLIDADOS DE ENTIDADES PARAESTATALES

ESTADO DE SITUACIÓN FINANCIERA AL 30 DE SEPTIEMBRE DE 2011

ESTADO DE ACTIVIDADES DEL 01 DE JULIO AL 30 DE SEPTIEMBRE DE 2011

ESTADO DE ORIGEN Y APLICACIÓN DE FONDOS DEL 01 DE JULIO AL 30 DE SEPTIEMBRE DE 2011

ESTADO DE FLUJO OPERACIONAL DEL 01 DE JULIO AL 30 DE SEPTIEMBRE DE 2011

NOTAS A LOS ESTADOS FINANCIEROS

TOMO 2

RELACIÓN DE INFORMACIÓN DE ENTIDADES PARAESTATALES:

001 CONSEJO ESTATAL PARA LA CULTURA Y LAS ARTES DE NAYARIT

002 INSTITUTO DE CAPACITACIÓN PARA EL TRABAJO DEL ESTADO DE NAYARIT

003 COLEGIO DE ESTUDIOS CIENTÍFICOS Y TECNOLÓGICOS DEL ESTADO DE NAYARIT

004 COLEGIO DE EDUCACIÓN PROFESIONAL TÉCNICA DEL ESTADO DE NAYARIT

005 UNIVERSIDAD TECNOLÓGICA DE NAYARIT

006 FIDEICOMISO DEL FONDO MIXTO PARA LA CIENCIA Y LA TECNOLOGÍA

007 CONSEJO ESTATAL DE CIENCIA Y TECNOLOGÍA DEL ESTADO DE NAYARIT

008 COMITÉ DE PLANEACIÓN PARA EL DESARROLLO DEL ESTADO DE NAYARIT

010 COMISIÓN PARA LA RECUPERACIÓN DE LA CARTERA VENCIDA RURAL DEL ESTADO DE NAYARIT

011 INSTITUTO PROMOTOR DE VIVIENDA DEL ESTADO DE NAYARIT

012 SISTEMA PARA EL DESARROLLO INTEGRAL DE LA FAMILIA



PODER EJECUTIVO NAYARIT

- 014 PATRONATO DEL TEATRO DEL PUEBLO
- 015 CONSEJO ESTATAL CONTRA LAS ADICCIONES
- 016 COMISIÓN ESTATAL DE CONCILIACIÓN Y ARBITRAJE MÉDICO PARA EL ESTADO DE NAYARIT

TOMO 3

- 017 INSTITUTO DE CULTURA FÍSICA Y DEPORTE PARA EL ESTADO DE NAYARIT
- 018 FIDEICOMISO FONDO ESTATAL DE SEGURIDAD PÚBLICA
- 019 COMISIÓN ESTATAL DE AGUA POTABLE Y ALCANTARILLADO
- 020 INSTITUTO NAYARITA DE EDUCACIÓN PARA ADULTOS
- 021 INSTITUTO ESTATAL DE EDUCACIÓN NORMAL DE NAYARIT
- 023 FIDEICOMISO DE PROMOCIÓN TURÍSTICA
- 024 UNIVERSIDAD TECNOLÓGICA DE LA COSTA
- 025 SERVICIOS DE EDUCACIÓN PÚBLICA DEL ESTADO DE NAYARIT
- 026 UNIVERSIDAD PEDAGÓGICA NACIONAL
- 027 FONDO DE FOMENTO INDUSTRIAL DEL ESTADO DE NAYARIT
- 028 FONDO DE INVERSIÓN Y REINVERSIÓN PARA LA CREACIÓN Y APOYO DE EMPRESAS SOCIALES DEL ESTADO DE NAYARIT
- 031 ESCUELA NORMAL SUPERIOR DE NAYARIT
- 032 PATRONATO PARA ADMINISTRAR EL IMPUESTO ESPECIAL DESTINADO A LA UNIVERSIDAD AUTÓNOMA DE NAYARIT
- 033 FONDO DE DESASTRES DEL ESTADO DE NAYARIT
- 034 DIRECCIÓN GENERAL DEL FONDO DE PENSIONES

TOMO 4

- 035 FIDEICOMISO PARA EL DESARROLLO DE LA REGION CENTRO-OCCIDENTE
- 036 FIDEICOMISO ESCUELAS DE CALIDAD DEL ESTADO DE NAYARIT
- 037 FONDO DE VIVIENDA MAGISTERIAL DEL ESTADO DE NAYARIT
- 043 PROGRAMA NACIONAL DE BECAS PARA ESTUDIOS SUPERIORES (PRONABES-NAYARIT)
- 044 FIDEICOMISO PARA EL DESARROLLO DE LA PESCA DE ALTAMAR DEL ESTADO DE NAYARIT
- 045 FIDEICOMISO PARA EL DESARROLLO DE LA PESCA RIBEREÑA Y AGUAS CONT. DEL ESTADO DE NAYARIT
- 046 FONDO DE FOMENTO AGROPECUARIO DEL ESTADO DE NAYARIT
- 047 FIDEICOMISO CIUDAD INDUSTRIAL NAYARITA
- 048 FIDEICOMISO BAHÍA DE BANDERAS
- 049 FONDO DE GARANTÍA PARA LA PEQUEÑA EMPRESA TURÍSTICA DEL ESTADO DE NAYARIT
- 051 FONDO DE FOMENTO A LAS ACTIVIDADES ECONÓMICAS Y PRODUCTIVAS EN EL ESTADO DE NAYARIT
- 053 CENTRAL DE MAQUINARIA CAMPESINA DE LA ZONA SUR DE NAYARIT
- 054 CONSEJO NAYARITA DEL CAFÉ
- 055 BENEFICENCIA PÚBLICA DEL ESTADO DE NAYARIT
- 056 FONDO DE GARANTÍA Y RECONVERSIÓN PRODUCTIVA RURAL DEL ESTADO DE NAYARIT
- 058 FONDO DE GARANTIA LIQUIDA Y/O DE CONTINGENCIA DEL ESTADO DE NAYARIT
- 062 UNIVERSIDAD TECNOLÓGICA DE BAHÍA DE BANDERAS



PODER EJECUTIVO NAYARIT

TOMO 5

- 063 COMITÉ ESTATAL PARA EL FOMENTO Y PROTECCIÓN PECUARIA DE NAYARIT, S.C.
- 065 INSTITUTO PARA LA MUJER NAYARITA
- 067 FIDEICOMISO EDUCATIVO A FAVOR DE LOS TRES PRIMEROS NIÑOS O NIÑAS QUE NAZCAN VIVOS Y VIABLES, AL INICIO DEL AÑO 2000.
- 073 CENTRO DE DESARROLLO ECONÓMICO EDUCATIVO DE LA MESA DE EL NAYAR
- 074 INSTITUTO NAYARITA DE LA JUVENTUD
- 076 COMISIÓN FORESTAL DE NAYARIT
- 080 INSTITUTO ESTATAL DE CAPACITACION, DESARROLLO PROFESIONAL Y FORMACION CONTINUA DEL MAGISTERIO EN EL EDO. DE NAY.
- 081 INSTITUTO MARAKAME
- 085 INSTITUTO NAYARITA PARA LA INFRAESTRUCTURA FÍSICA EDUCATIVA
- 089 UNIVERSIDAD TECNOLÓGICA DE LA SIERRA
- 091 CENTRO DE JUSTICIA FAMILIAR

ANEXOS

- INFORMES DE LOS AVANCES FÍSICOS-FINANCIEROS DE LAS OBRAS Y ACCIONES (CIERRES DE EJERCICIOS).
- UN CD QUE CONTIENE LA SIGUIENTE INFORMACIÓN:
 - CATÁLOGO DE CUENTAS AL 30 DE SEPTIEMBRE DE 2011
 - AUXILIARES CONTABLES AL 30 DE SEPTIEMBRE DE 2011
 - BASES DE DATOS DE ENTIDADES PARAESTATALES



Tepic, Nay., Octubre 28 de 2011.

PODER EJECUTIVO NAYARIT

**LIC. SALVADOR IÑIGUEZ CASTILLO
AUDITOR GENERAL DEL ÓRGANO DE FISCALIZACIÓN
SUPERIOR DEL ESTADO DE NAYARIT.
P R E S E N T E**

Con fundamento en los Artículos 47 fracción XXVI, 69 fracción V inciso A y 121 de la Constitución Política del Estado Libre y Soberano de Nayarit y lo establecido en los Artículos 34 y 38 de la Ley del Órgano de Fiscalización Superior del Estado, me permito someter a su consideración, el Informe de Avance de Gestión Financiera correspondiente al trimestre Julio – Septiembre de 2011.

En ejercicio a la obligación establecida en nuestra Constitución y para efecto de que ese Órgano de Fiscalización pueda realizar el desglose y comprobación de la política de Ingresos y Gasto Público, adjunto a la presente iniciativa, los Estados Financieros y el soporte respectivo, mediante los cuales se precisa tanto el Origen como la Aplicación de Fondos, conforme a la siguiente:

EXPOSICIÓN DE MOTIVOS

Para financiar el Gasto Público de los diferentes programas y sectores que se consideran prioritarios para el Desarrollo Integral de nuestro Estado, durante el tercer trimestre se percibieron recursos por la cantidad de \$ 4,399,667,764.26 (cuatro mil trescientos noventa y nueve millones seiscientos sesenta y siete mil setecientos sesenta y cuatro pesos 26/100 m. n.), que se muestran a continuación:



**PODER EJECUTIVO
NAYARIT**

INGRESOS

CONCEPTO	PARCIAL	JUL - SEP	%
ESTATALES		\$ 658,435,367.40	14.97%
Impuestos	\$ 109,176,293.24		
Derechos	40,741,652.28		
Productos de Tipo Corriente	1,469,610.33		
Aprovechamientos de Tipo Corriente	207,047,811.55		
Otros Ingresos	300,000,000.00		
FEDERALES		3,741,232,396.86	85.03%
Participaciones	\$ 1,015,783,758.71		
Aportaciones	1,779,255,951.40		
Convenios	946,192,686.75		
TOTAL		\$ 4,399,667,764.26	100.00%

El propósito central de la política de ingresos consiste en fortalecer la capacidad financiera del gobierno para garantizar el cumplimiento de los objetivos estratégicos y líneas de acción contenidos en el Plan Estatal de Desarrollo 2005-2011, como instrumento rector de la planeación estatal.

En términos generales son dos las fuentes de ingresos públicos de la Hacienda Estatal: 1). Ingresos propios del Gobierno del Estado, y 2). Ingresos que provienen de la Federación.



PODER EJECUTIVO NAYARIT

Ingresos Estatales

Los ingresos propios están integrados por los impuestos que aprueba el Congreso del Estado, por los derechos que el Gobierno cobra a cambio de los servicios que presta, por los productos derivados de la explotación de bienes y recursos públicos, así como por los aprovechamientos que se reciben por concepto de multas y gastos de ejecución, de conformidad a lo establecido por la Ley de Ingresos del Estado Libre y Soberano de Nayarit para el Ejercicio Fiscal del 2011.

Dentro del grupo de Impuestos destaca la recaudación del Impuesto sobre Nóminas con una cantidad obtenida en el período de \$ 35,809,969.56 (treinta y cinco millones ochocientos nueve mil novecientos sesenta y nueve pesos 56/100 m. n.).

También sobresalen los Impuestos Adicionales para el Fomento de la Educación, Asistencia Social y 12% para la Universidad Autónoma de Nayarit, los cuales, de manera conjunta, alcanzaron la cantidad de \$ 27,613,839.01 (veintisiete millones seiscientos trece mil ochocientos treinta y nueve pesos 01/100 m. n.).

En ese mismo grupo son relevantes el Impuesto al Hospedaje con un importe recibido en el trimestre de \$ 21,365,130.43 (veintiun millones trescientos sesenta y cinco mil ciento treinta pesos 43/100 m. n.) y el Impuesto Sobre Tenencia o Uso de Vehículos Federal a Estatal por \$ 8,565,487.99 (ocho millones quinientos sesenta y cinco mil cuatrocientos ochenta y siete pesos 99/100 m. n.).



PODER EJECUTIVO NAYARIT

En el rubro de Otros Impuestos sobresale el Impuesto Sobre Adquisición de Bienes Inmuebles con un importe recibido de \$ 2,681,222.80 (dos millones seiscientos ochenta y un mil doscientos veintidos pesos 80/100 m. n.) y el Impuesto Predial Urbano por la cantidad de \$ 369,449.58 (trescientos sesenta y nueve mil cuatrocientos cuarenta y nueve pesos 58/100 m. n.).

En el capítulo de Derechos destacan los Servicios de Tránsito y Transporte con un monto de \$ 20,069,875.12 (veinte millones sesenta y nueve mil ochocientos setenta y cinco pesos 12/100 m. n.) y los Servicios Registrales con un importe obtenido en el tercer trimestre de \$ 11,528,366.02 (once millones quinientos veintiocho mil trescientos sesenta y seis pesos 02/100 m. n.).

En el renglón de Productos resalta la obtención de Rendimientos Financieros por la colocación de recursos estatales en inversiones temporales que importan la cantidad de \$ 917,880.06 (novecientos diecisiete mil ochocientos ochenta pesos 06/100 m. n.).

En los Ingresos por Aprovechamientos, la partida de Multas destaca con un monto aplicado a los contribuyentes de \$ 3,071,991.47 (tres millones setenta y un mil novecientos noventa y un pesos 47/100 m. n.).

El concepto denominado Aprovechamientos Diversos contiene un monto de \$ 157,799,855.66 (ciento cincuenta y siete millones setecientos noventa y nueve mil ochocientos cincuenta y cinco pesos 66/100 m. n.), cantidad que corresponde a reembolsos recibidos en el mes de Agosto de 2011, en relación con el Contrato de Fideicomiso de Financiamiento Irrevocable Número 795, celebrado el 26 de Agosto de 2008 entre el Estado Libre y Soberano de Nayarit y el Banco INVEX, S.A., Institución de Banca Múltiple, INVEX Grupo Financiero.



PODER EJECUTIVO NAYARIT

El grupo denominado Otros Ingresos está integrado por la recepción de recursos por monto de \$ 300,000,000.00 (trescientos millones de pesos 00/100 m. n.), importe que corresponde a un Financiamiento obtenido por el Gobierno del Estado derivado del Contrato de Apertura de Crédito Simple celebrado con BANSI, S. A., para ser destinados en Inversión Pública Productiva, es decir, para cubrir el costo de construcción, ampliación, rehabilitación o adquisición, de obras y servicios públicos relacionados con el “Nuevo Trazo Carretero La Cruz de Huanacaxtle – Punta Mita”.

Ingresos Federales

La distribución de las Participaciones Federales que recibe el Estado, está regulada por la Ley de Coordinación Fiscal Federal y se determina en función de la recaudación federal participable que lleva a cabo la Secretaría de Hacienda y Crédito Público, fundamentalmente del Impuesto Sobre la Renta, el Impuesto al Valor Agregado, entre otros.

Participaciones Federales

Por concepto de Participaciones Federales se registró la cantidad de \$ 1,015,783,758.71 (un mil quince millones setecientos ochenta y tres mil setecientos cincuenta y ocho pesos 71/100 m. n.) con el detalle siguiente:

CONCEPTO	JUL - SEP	%
Fondo General de Participaciones	\$ 748,449,562.36	73.68%
Fondo de Fomento Municipal	92,316,777.00	9.09%
Fondo de Fiscalización	41,489,119.00	4.08%
Fondo de Compensación	26,610,717.00	2.62%
Impuesto Especial Sobre Producción y Servicios	21,423,174.00	2.11%
Incentivos Económicos	85,494,409.35	8.42%
TOTAL	\$ 1,015,783,758.71	100.00%



**PODER EJECUTIVO
NAYARIT**

Incentivos por Coordinación Fiscal

Dentro del Sistema Nacional de Coordinación Fiscal, la colaboración administrativa entre los tres niveles de gobierno ha sido un elemento estratégico; un ejemplo de ello es el Convenio de Colaboración Administrativa en Materia Fiscal Federal, ordenamiento que establece atribuciones al Gobierno del Estado en materia de Administración Tributaria respecto a la realización de actos de fiscalización y administración de los impuestos federales coordinados.

Derivado de ese Convenio, durante este período correspondió al Estado por concepto de incentivos la cantidad de \$ 85,494,409.35 (ochenta y cinco millones cuatrocientos noventa y cuatro mil cuatrocientos nueve pesos 35/100 m. n.), integrados de la siguiente forma:

CONCEPTO	JUL - SEP	%
Incentivos Económicos del Impuesto Sobre Automóviles Nuevos	\$ 606,240.01	0.71%
Fondo de Compensación ISAN	1,877,028.00	2.19%
Fiscalización Concurrente	1,834,136.00	2.14%
Régimen Pequeños Contribuyentes	50,786.00	0.06%
Impuesto Sobre la Renta	159,769.00	0.19%
Régimen Intermedio	1,139,492.10	1.33%
Enajenaciones de Bienes	4,426,659.74	5.18%
Régimen de Pequeños Contribuyentes	14,166,863.00	16.57%
Impuesto al Valor Agregado	28,188.00	0.03%
Impuesto Empresarial a Tasa Unica	50,576.00	0.06%
IEPS por Gasolina y Diesel	49,910,601.00	58.38%
Impuesto Sobre Tenencia o Uso de Vehículos	2,614,732.90	3.06%
Impuesto Sobre Automóviles Nuevos	2,088,159.99	2.44%
Actualización	66,249.00	0.08%
Recargos, Parcialidad y Mora	1,783,042.38	2.09%
Multas	898,930.00	1.05%
Gastos de Ejecución	83,929.30	0.10%
Derechos por el uso, goce, aprovechamientos o explotación de bienes	2,142,948.00	2.51%
Accesorios	108,505.67	0.13%
ZOFEMAT (Vigilancia, Administración, Mantenimiento, Preservación)	1,457,573.26	1.70%
TOTAL	\$ 85,494,409.35	100.00%



PODER EJECUTIVO NAYARIT

Aportaciones Federales para Entidades Federativas y Municipios (Ramo 33)

Las Aportaciones Federales para Entidades Federativas y Municipios a que hace referencia el Capítulo V de la Ley de Coordinación Fiscal Federal en vigor, por su cuantía, constituyen uno de los ejes centrales de transferencia de recursos federales a las entidades federativas y sus municipios, en virtud de la descentralización de funciones realizada por el Gobierno Federal a los Estados para ofrecer los servicios de educación básica, normal, tecnológica y de adultos; servicios de salud; construcción de infraestructura social en zonas marginadas; saneamiento financiero y sistemas de seguridad municipales; asistencia social; inversión en infraestructura educativa básica y superior; así como para la coordinación intergubernamental en materia de seguridad pública.

Es importante mencionar que a partir del Ejercicio 2007 se incorporó en este Ramo, el Fondo de Aportaciones para el Fortalecimiento de las Entidades Federativas (FAFEF), cuyos recursos tienen por objeto fortalecer los presupuestos de los Estados y sus regiones, debiendo destinarlos a la inversión en infraestructura física; saneamiento financiero y apoyo a los sistemas de pensiones; modernización de los registros públicos de la propiedad, del comercio y sistemas de recaudación locales; fortalecimiento de los proyectos de investigación científica y desarrollo tecnológico así como de los sistemas de protección civil; apoyar a la educación pública y a los fondos constituidos relacionados con proyectos de infraestructura concesionada o en los que se combinen recursos públicos y privados.

La Secretaría de Hacienda y Crédito Público, el día 27 de Diciembre de 2010 publicó en el Diario Oficial de la Federación el Acuerdo por el que se dan a conocer a los Gobiernos de las Entidades



**PODER EJECUTIVO
NAYARIT**

Federativas, la distribución y calendarización para la ministración durante el Ejercicio Fiscal de 2011, de los recursos correspondientes al Ramo 33.

Estas Aportaciones Federales, en el segundo trimestre importan \$ 1,779,255,951.40 (un mil setecientos setenta y nueve millones doscientos cincuenta y cinco mil novecientos cincuenta y un pesos 40/100 m. n.), con el detalle siguiente:

CONCEPTO	JUL - SEP	%
Fondo de Aportaciones para la Educación Básica y Normal	\$ 1,111,770,463.18	62.48%
Fondo de Aportaciones para los Servicios de Salud	217,338,145.24	12.21%
Fondo de Aportaciones para la Infraestructura Social	119,126,544.71	6.70%
Fondo de Aportaciones para el Fortalecimiento de los Municipios	114,507,317.06	6.44%
Fondo de Aportaciones Múltiples	80,114,779.86	4.50%
Fondo de Aportaciones para la Educación Tecnológica y de Adultos	17,717,773.33	1.00%
Fondo de Aportaciones para la Seguridad Pública	40,885,360.72	2.30%
Fondo de Aportaciones para el Fortalecimiento de las Entidades Federativas	77,795,567.30	4.37%
TOTAL	\$ 1,779,255,951.40	100.00%

Convenios

Durante el tercer trimestre del Ejercicio Fiscal 2011 se obtuvieron ingresos de origen federal y rendimientos financieros por una cantidad de \$ 946,192,686.75 (novecientos cuarenta y seis millones ciento noventa y dos mil seiscientos ochenta y seis pesos 75/100 m. n.), para ser invertidos en diversos programas y acciones en beneficio de la entidad, cuyo desglose se muestra a continuación:



**PODER EJECUTIVO
NAYARIT**

CONCEPTO	JUL - SEP	%
Fondo Regional	\$ 109,981,629.00	11.62%
Fondo Metropolitano Tepic	4,343,787.96	0.46%
Fondo Metropolitano Vallarta	9,500,000.00	1.00%
Fondo de Pavimentación y Espacios Deportivos	10,971,348.90	1.16%
Convenio APAZU	10,659,667.00	1.13%
Convenio PROSSAPYS	21,782,833.00	2.30%
Convenio Fondo Concursable	19,021,476.88	2.01%
Convenio Agua Limpia	1,118,600.00	0.12%
Convenio SUBSEMUN	17,524,477.43	1.85%
FOPREDEN.- Protección Civil (Proyectos Preventivos)	17,535,562.62	1.85%
CDI (Comisión para el Desarrollo de los Pueblos Indígenas)	38,501,456.17	4.07%
Deporte	13,000,000.00	1.37%
Fideicomiso del Sistema de Protección Social	1,557,714.79	0.17%
Seguro Popular 2011	167,523,218.16	17.71%
Programa Oportunidades	13,482,174.00	1.43%
Programa Seguro Médico para una Nueva Generación	2,862,050.74	0.30%
Convenio AFASPE	21,797,507.12	2.30%
Convenio Caravanas de la Salud	3,003,712.49	0.32%
Programa Riesgos Sanitarios	575,652.00	0.06%
Convenio SISCALIDAD	871,953.00	0.09%
Programa Habilidades Digitales para Todos	12,074,000.00	1.28%
Convenio CENDIS	8,000,000.00	0.85%
Apoyo Financiero Extraordinario No Regularizable	100,000,000.00	10.57%
Apoyos Complementarios al FAEB	34,000,000.00	3.59%
Universidad Autónoma de Nayarit	256,887,496.00	27.15%
PROFIS	1,439,832.00	0.15%
ICATEM	8,386,313.00	0.89%
CECYTEM	31,638,522.00	3.34%
SEP - Mesa del Nayar	1,194,981.00	0.13%
Cuota Fuero Federal (Socorro de Ley)	1,377,600.00	0.15%
Intereses de Recursos FONREGIÓN	2,517,888.86	0.27%
Intereses de Recursos FIEF	675,502.16	0.07%
Intereses de Recursos Fondo Metropolitano	10,846.28	0.00%
Intereses de Programas Regionales	250,104.51	0.03%
Intereses de Infraestructura Carretera	342.58	0.00%
Intereses de Convenio APAZU	8,159.40	0.00%
Intereses de PROSSAPYS	18,466.97	0.00%
Intereses de Recursos de Fondo Concursable	105,174.90	0.01%
Intereses de Recursos para Deporte	11,366.27	0.00%
Intereses de Recursos Sector Salud	26,474.35	0.00%
Intereses de Recursos para Educación Básica	196,529.38	0.02%
Intereses de Recursos para Educación Superior	19,373.40	0.00%
Intereses de Recursos para Seguridad Pública Municipal	3,216.98	0.00%
Intereses de Recursos para Cultura y Artes	22.71	0.00%
Intereses de Recursos Sector Turismo	808,222.07	0.09%
Intereses de Recursos para Protección al Medio Ambiente	6,024.12	0.00%
Intereses de Recursos provenientes de Gobernación	6,139.52	0.00%
Intereses de Recursos CDI (Comisión para el Desarrollo de los Pueblos Indígenas)	700,946.26	0.07%
Intereses de Recursos para Programas de Agua	973.70	0.00%
Intereses de Recursos PROFIS (Programa para la Fiscalización del Gasto Federalizado)	350.45	0.00%
Intereses de Recursos FEIEF (Fondo de Estabilización de los Ingresos de las Entidades Federativas)	5,204.15	0.00%
Intereses de Recursos provenientes de la Secretaría de Economía	1,579.25	0.00%
Intereses de Recursos para Educación Media Superior	44,996.58	0.00%
Intereses de Recursos para Infraestructura Educativa	49,358.40	0.01%
Intereses de Recursos para Seguridad Pública	2,572.37	0.00%
Intereses de Recursos para Desastres Naturales	58,140.95	0.01%
Intereses de Recursos para Educación Inicial	22,167.19	0.00%
Intereses de Recursos provenientes de SAGARPA	10,985.87	0.00%
Intereses de Recursos FIES (Fideicomiso para la Infraestructura en los Estados)	2,380.46	0.00%
Intereses de Recursos por Apoyos Financieros	1,364.95	0.00%
Intereses de Recursos para Educación para el Trabajo	4,371.52	0.00%
Intereses de Recursos para Municipios	9,874.93	0.00%
TOTAL	\$ 946,192,686.75	100.00%



PODER EJECUTIVO NAYARIT

En el cuadro anterior destaca en primer término la cantidad de \$ 256,887,496.00 (doscientos cincuenta y seis millones ochocientos ochenta y siete mil cuatrocientos noventa y seis pesos 00/100 m. n.).

Dicha cantidad corresponde a las asignaciones realizadas por la Secretaría de Educación Pública a la Universidad Autónoma de Nayarit en el tercer trimestre de 2011 por concepto de Subsidio Ordinario para gasto corriente de esta Institución de Educación Superior.

En segunda posición figura el importe de \$ 167,523,218.16 (ciento sesenta y siete millones quinientos veintitres mil doscientos dieciocho pesos 16/100 m. n.), referente a las remesas recibidas para el Sistema de Protección Social en Salud (Seguro Popular).

En tercer lugar se reflejan ingresos radicados por el Gobierno Federal provenientes del Fondo Regional por un importe de \$ 109,981,629.00 (ciento nueve millones novecientos ochenta y un mil seiscientos veintinueve pesos 00/100 m. n.).

Así mismo, resalta un monto de \$ 100,000,000.00 (cien millones de pesos 00/100 m. n.) por concepto de recursos correspondientes al concepto denominado Apoyo Financiero Extraordinario No Regularizable.



**PODER EJECUTIVO
NAYARIT**

EGRESOS

El Plan Estatal de Desarrollo 2005 – 2011, publicado en el Periódico Oficial del Estado, el 18 de Marzo de 2006, establece que el ejercicio del Gasto Público tiene como objetivo incidir en el potencial de desarrollo económico y social para lograr resultados positivos en la reducción de la pobreza y en el mejoramiento de la calidad de vida de la población, mediante la asignación eficiente de los recursos, transparencia en su aplicación y con una visión prospectiva presupuestaria.

Acorde con lo señalado por dicho Plan en materia de Rendición de Cuentas y con el objeto de que ese Órgano de Fiscalización Superior pueda apreciar la evolución financiera del Gasto Público Estatal, a continuación se presenta el presupuesto pagado en el tercer trimestre, clasificado de acuerdo a lo establecido en el Decreto de Presupuesto para el Ejercicio Fiscal 2011, publicado en el Periódico Oficial, Órgano del Gobierno del Estado de Nayarit, el 25 de Diciembre de 2010:

I. Clasificación por Ramo Presupuestario

El Presupuesto de Egresos es el documento rector del gasto, el cual se ejerce en base a una calendarización por cada Ramo que lo integra; habiéndose suministrado eficientemente los recursos para el cumplimiento de sus Programas como se puede observar en el siguiente cuadro:

RAMO	PRESUPUESTO ACTUAL	PAGADO		
		JUL - SEP	ACUMULADO	AVANCE
Poder Legislativo	\$ 225,366,893.00	\$ 49,067,150.00	\$ 175,701,450.00	77.96%
Poder Ejecutivo	4,963,883,752.77	1,962,882,583.06	4,285,812,129.95	86.34%
Poder Judicial	257,900,000.00	54,453,925.22	183,363,847.29	71.10%
Organismos Autónomos	212,650,956.00	115,361,419.58	197,156,285.01	92.71%
Municipios	1,374,712,000.00	317,138,064.08	1,028,127,028.14	74.79%
Gasto Federalizado	8,561,990,124.17	2,827,564,139.32	6,885,226,624.66	80.42%
TOTAL	\$ 15,596,503,725.94	\$ 5,326,467,281.26	\$ 12,755,387,365.05	81.78%



**PODER EJECUTIVO
NAYARIT**

Es necesario precisar que el Presupuesto Anual reportado en el Informe de Avance de Gestión Financiera anterior por un importe de \$ 15,189,126,176.69 (quince mil ciento ochenta y nueve millones ciento veintiseis mil ciento setenta y seis pesos 69/100 m. n.), en el tercer trimestre de 2011 sufrió una ampliación de \$ 407,377,549.25 (cuatrocientos siete millones trescientos setenta y siete mil quinientos cuarenta y nueve pesos 25/100 m. n.) para alcanzar un Presupuesto Actual de \$ 15,596,503,725.94 (quince mil quinientos noventa y seis millones quinientos tres mil setecientos veinticinco pesos 94/100 m. n.). La ampliación mencionada se realizó al Presupuesto del Gasto Federalizado, en los capítulos y partidas siguientes:

Concepto		Importe
Servicios Generales		\$ 11,000.00
Comisiones bancarias (Fondo Regional)	\$ 10,000.00	
Comisiones bancarias (APAZU)	1,000.00	
Inversión Pública		1,844,532.37
Obras de urbanización		
Participaciones y Aportaciones		405,522,016.88
Fondo de Aportaciones Múltiples (Infraestructura Educativa Superior)	\$ 28,860,620.53	
ZOFEMAT	1,366,499.00	
Fortalecimiento a Cendis	8,000,000.00	
Programa de Agua Potable y Alcantarillado en Zonas Urbanas (APAZU)	5,081,873.37	
Programa de Agua Potable y Alcantarillado Sanitario en Zonas Rurales (PROSSAPYS)	9,825,925.31	
Proyectos Regionales	18,367,346.05	
Convenio Fondos Concursables	19,021,477.66	
Convenio Agua Limpia	697,440.00	
Convenio Cultura del Agua	427,870.00	
Convenio de Fondo de Infraestructura SEP - Federal	789,205.98	
Convenio de Previsión Presupuestal 2% de Fortalecimiento de las Redes de Servicios de Salud	700,506.91	
Caravanas de la Salud	3,003,712.49	
Programa Seguro Médico para una Nueva Generación	1,712,903.30	
Programa Oportunidades	9,259,866.00	
Fondo de Previsión Presupuestal 2% Sector Salud CESSA Amatlán de Cañas	838,051.28	
Fondo Metropolitano Tepic/Xalisco/2010/Nayarit	4,343,787.92	
Convenio SUBSEMUN	14,559,668.93	
Fondo de Pavimentación y Espacios Deportivos para Municipios	7,314,233.10	
Infraestructura Educativa	598,427.61	
Fortalecimiento de Acciones de Salud (AFASPE)	16,614,269.63	
Convenio C.D.I.	30,712,784.11	
Protección contra riesgos sanitarios	575,652.00	
Programa de Apoyos a la Educación	208,477,942.70	
Sistema Integral de Calidad en Salud	871,953.00	
Fondo Metropolitano Puerto Vallarta	13,500,000.00	
Ampliación neta		\$ 407,377,549.25



**PODER EJECUTIVO
NAYARIT**

II. Clasificación Económica

En la siguiente tabla se detalla el Resumen del Gasto Neto Total, en Clasificación Económica, al cierre del tercer trimestre de 2011:

EGRESOS	JUL - SEP	ACUMULADO
EGRESOS TOTALES	5,326,467,281.26	12,755,387,365.05
Egresos Netos	5,326,467,281.26	12,755,387,365.05
GASTO PROGRAMABLE	2,075,353,979.58	4,574,383,152.16
Gasto Corriente	1,803,055,603.52	3,990,302,022.51
Servicios Personales	516,907,189.81	1,460,306,155.70
Materiales y Suministros	61,288,750.84	102,540,450.87
Servicios Generales	357,017,397.15	555,429,162.10
Transferencias, Asignaciones, Subsidios y Otras Ayudas	867,842,265.72	1,872,026,253.84
Gasto de Capital	272,298,376.06	584,081,129.65
Bienes Muebles, Inmuebles e Intangibles	2,372,478.45	6,723,979.03
Inversión Pública	268,925,897.61	576,357,150.62
Inversiones Financieras y Otras Provisiones	1,000,000.00	1,000,000.00
GASTO NO PROGRAMABLE	3,251,113,301.68	8,181,004,212.89
Participaciones y Aportaciones	355,069,601.58	1,136,816,781.84
Deuda Pública	68,479,560.78	158,960,806.39
Gasto Federalizado	2,827,564,139.32	6,885,226,624.66

Para un mejor análisis del gasto público, a continuación se presenta un cuadro de acuerdo a su naturaleza de aplicación:



**PODER EJECUTIVO
NAYARIT**

III. Clasificación por Objeto

CONCEPTO	PRESUPUESTO ACTUAL	PAGADO		
		JUL - SEP	ACUMULADO	AVANCE
Poder Legislativo	\$ 225,366,893.00	\$ 49,067,150.00	\$ 175,701,450.00	77.96%
Poder Ejecutivo	4,963,883,752.77	1,962,882,583.06	4,285,812,129.95	86.34%
Servicios Personales	1,905,974,484.81	516,907,189.81	1,460,306,155.70	76.62%
Materiales y Suministros	109,274,807.27	61,288,750.84	102,540,450.87	93.84%
Servicios Generales	268,281,178.50	357,017,397.15	555,429,162.10	207.03%
Transferencias, Asignaciones, Subsidios y Otras Ayudas	1,177,232,298.93	648,959,770.92	1,315,804,671.54	111.77%
Bienes Muebles, Inmuebles e Intangibles	5,955,520.00	2,372,478.45	6,723,979.03	112.90%
Inversión Pública	1,322,087,600.00	268,925,897.61	576,357,150.62	43.59%
Inversiones Financieras y Otras Provisiones	1,000,000.00	1,000,000.00	1,000,000.00	100.00%
Participaciones y Aportaciones	119,850,000.00	37,931,537.50	108,689,753.70	90.69%
Deuda Pública	54,227,863.26	68,479,560.78	158,960,806.39	293.13%
Poder Judicial	257,900,000.00	54,453,925.22	183,363,847.29	71.10%
Organismos Autónomos	212,650,956.00	115,361,419.58	197,156,285.01	92.71%
Municipios	1,374,712,000.00	317,138,064.08	1,028,127,028.14	74.79%
Gasto Federalizado	8,561,990,124.17	2,827,564,139.32	6,885,226,624.66	80.42%
Servicios Personales	41,337,408.00	-	41,337,408.00	100.00%
Servicios Generales	39,600.00	17,639.84	38,281.46	96.67%
Transferencias, Asignaciones, Subsidios y Otras Ayudas	1,469,840.00	-	1,469,840.00	100.00%
Inversión Pública	115,171,380.78	7,795,570.19	30,167,301.68	26.19%
Participaciones y Aportaciones	8,153,476,895.39	2,728,625,017.22	6,660,421,122.55	81.69%
Deuda Pública	250,495,000.00	91,125,912.07	151,792,670.97	60.60%
TOTAL	\$ 15,596,503,725.94	\$ 5,326,467,281.26	\$ 12,755,387,365.05	81.78%

El avance significativo que se aprecia en el capítulo de Deuda Pública del Poder Ejecutivo, es un sobre – ejercicio transitorio, ya que está en proceso el reembolso de los recursos con cargo al (Fondo 8) 2011 del Ramo 33.- FAFEF (Fondo de Aportaciones para el Fortalecimiento de las Entidades Federativas).



PODER EJECUTIVO NAYARIT

Dentro del Capítulo de Participaciones y Aportaciones del Gasto Federalizado es importante señalar que en esta agrupación se encuentran los importes que se transfieren a cada uno de los Ayuntamientos por los recursos que les corresponden del Ramo 33 y de ZOFEMAT. Las características de los Fondos del Ramo 33 a favor de los Municipios, se describen a continuación:

Los recursos del Fondo de Aportaciones para la Infraestructura Social Municipal (FISM) son distribuidos entre las Entidades Federativas considerando criterios de pobreza extrema para ser utilizados por los Ayuntamientos en la ejecución de obras básicas de agua potable, alcantarillado, drenaje y letrinas, urbanización municipal, electrificación rural y de colonias pobres, infraestructura básica de salud, infraestructura básica educativa, mejoramiento de vivienda, caminos rurales e infraestructura productiva rural.

El Fondo de Aportaciones para el Fortalecimiento de los Municipios (FORTAMUN) destina recursos para la satisfacción de diversos requerimientos de los Ayuntamientos, dando prioridad a sus obligaciones financieras y a la atención de necesidades vinculadas directamente a la seguridad pública de sus habitantes.

La integración de las Participaciones a los Municipios dentro del Gasto Federalizado, por el período que abarca este Informe, es la siguiente:

Fondo de Aportaciones para la Infraestructura Social Municipal	\$ 139,404,583.96
Fondo de Aportaciones para el Fortalecimiento de los Municipios	112,780,245.60
ZOFEMAT (Zona Federal Marítima – Terrestre)	<u>1,490,287.00</u>
Total:	<u>\$ 253,675,116.56</u>



**PODER EJECUTIVO
NAYARIT**

IV. Orientación de la Inversión Pública

En la siguiente tabla se detallan las partidas que corresponden a las Obras y Acciones que integran la Inversión Pública pagada en el trimestre Julio - Septiembre y el acumulado en el año:

CONCEPTO	PAGADO	
	JUL - SEP	ACUMULADO
PODER EJECUTIVO		
Mantenimiento de escuelas y gastos de operación	\$ 1,136,758.14	\$ 3,508,442.02
Programa de agua potable, alcantarillado y saneamiento en el estado	2,662,875.61	4,248,556.11
Infraestructura social de agua potable, alcantarillado y saneamiento	8,304,035.66	11,489,839.82
Obras de urbanización	107,738,570.33	173,282,108.98
Programa de señalización	209,117.01	872,588.93
Programas PROCOP (Convenios sociales)	1,380,721.16	4,348,578.34
Conservación rutinaria	849,363.61	2,340,235.05
Conservación y mantenimiento de infraestructura carretera	42,025,728.88	78,187,779.19
Infraestructura económica carretera	7,585,638.50	14,055,661.12
Mantenimiento de edificios públicos	8,787,793.19	13,363,536.56
Obras de infraestructura deportiva	52,532,318.48	156,093,303.62
Estudios y proyectos y seguimiento de la inversión	946,246.76	1,006,445.16
Unidad de Desarrollo Administrativo	189,153.65	752,891.42
Estudios y proyectos	0.00	318,000.00
Programa de Ampliación de Cobertura	2,973,473.32	3,474,844.05
Feria Nacional de la Mexicanidad 2011	2,880,576.07	43,984,639.23
Promoción Turística y Nayarit Hospitalario	1,666,808.56	2,784,416.92
Desarrollo de la cultura turística y mejora regulatoria	284,763.93	326,942.49
Fomento y promoción de actividades pecuarias, pesqueras, acuícolas y forestales	15,597,340.82	25,501,256.46
Programa de Desarrollo Forestal	403,587.22	1,621,550.64
Cadenas productivas	959,609.89	1,512,938.37
Infraestructura económica y equipamiento para el sector agropecuario	0.00	20,000,000.00
Acciones de fomento	8,341,089.98	11,040,588.18
Programa de ordenamiento ecológico	525,110.24	655,582.58
Programa de Desarrollo Institucional Ambiental (PDIA)	413,043.57	480,060.02
Fomento y promoción para el sector industrial	532,173.03	806,365.36
Impulso a las políticas públicas con perspectivas de género	0.00	300,000.00
SUMA:	\$ 268,925,897.61	\$ 576,357,150.62
GASTO FEDERALIZADO		
Equipamiento de infraestructura hospitalaria	\$ 1,120,799.37	\$ 14,785,512.45
Infraestructura de Educación Media Superior y Superior	5,393,443.46	5,393,443.46
Obras de urbanización	1,281,327.36	9,988,345.77
SUMA:	\$ 7,795,570.19	\$ 30,167,301.68
TOTAL:	\$ 276,721,467.80	\$ 606,524,452.30



**PODER EJECUTIVO
NAYARIT**

V. Distribución Porcentual

En este apartado se muestra el comportamiento del gasto del tercer trimestre y el acumulado en el año, en donde el orden de aparición de los conceptos se basa en el importe de las erogaciones efectuadas e indicando el por ciento que representan cada una de ellas en relación al total pagado:

CONCEPTO	JUL - SEP		ACUMULADO	
	IMPORTE	%	IMPORTE	%
Gasto Federalizado	\$ 2,827,564,139.32	53.09%	\$ 6,885,226,624.66	53.98%
Poder Ejecutivo	1,962,882,583.06	36.85%	4,285,812,129.95	33.60%
Municipios	317,138,064.08	5.95%	1,028,127,028.14	8.06%
Organismos Autónomos	115,361,419.58	2.17%	197,156,285.01	1.54%
Poder Judicial	54,453,925.22	1.02%	183,363,847.29	1.44%
Poder Legislativo	49,067,150.00	0.92%	175,701,450.00	1.38%
TOTAL	\$ 5,326,467,281.26	100.00%	\$ 12,755,387,365.05	100.00%

Como se puede apreciar en el cuadro anterior, el Gasto Federalizado, en términos porcentuales, representa la principal erogación que cubre el Estado con un 53.09% del total del gasto pagado en el tercer trimestre y un 53.98% del total acumulado en el año, mismo que está constituido básicamente por la aplicación de recursos correspondientes a los Fondos de Aportaciones Federales para Entidades Federativas y Municipios (Ramo 33), de acuerdo al Capítulo V de la Ley de Coordinación Fiscal vigente, con un importe aplicado en el actual trimestre de \$ 1,806,951,700.66 (un mil ochocientos seis millones novecientos cincuenta y un mil setecientos pesos 66/100 m. n.), como se detalla en el cuadro siguiente:



**PODER EJECUTIVO
NAYARIT**

FONDOS DE APORTACIONES FEDERALES PARA ENTIDADES FEDERATIVAS Y MUNICIPIOS

CONCEPTO	PRESUPUESTO ACTUAL	PAGADO		
		JUL - SEP	ACUMULADO	AVANCE
Fondo de Aportaciones para la Educación Básica y Normal				
Servicios de Educación Pública del Estado de Nayarit (SEPEN)	\$ 3,329,819,388.00	\$ 912,101,281.92	\$ 2,574,649,347.33	77.32%
Universidad Pedagógica Nacional (UPN)	13,062,384.00	3,383,740.06	9,905,659.88	75.83%
Secretaría de Educación Básica (SEB)	285,558,228.00	130,702,754.40	353,776,359.58	123.89%
	\$ 3,628,440,000.00	\$ 1,046,187,776.38	\$ 2,938,331,366.79	80.98%
Fondo de Aportaciones para los Servicios de Salud				
Servicios de Salud de Nayarit (SSN)	\$ 885,870,000.00	\$ 217,334,180.83	\$ 697,448,121.78	78.73%
Fondo de Aportaciones para la Infraestructura Social				
Fondo de Aportaciones para la Infraestructura Social Estatal	\$ 47,823,000.00	\$ 21,804,526.53	\$ 31,947,507.55	66.80%
Fondo de Aportaciones para la Infraestructura Social Municipal	346,753,000.00	139,405,357.96	313,661,676.15	90.46%
	\$ 394,576,000.00	\$ 161,209,884.49	\$ 345,609,183.70	87.59%
Fondo de Aportaciones para el Fortalecimiento de los Municipios				
	\$ 424,544,000.00	\$ 112,780,245.60	\$ 341,794,521.54	80.51%
Fondo de Aportaciones Múltiples				
Asistencia Social	\$ 70,173,000.00	\$ 17,598,282.96	\$ 46,928,802.68	66.88%
Infraestructura Educativa Básica	76,361,392.00	44,905,899.00	74,864,765.88	98.04%
Infraestructura Educativa Superior	28,861,620.53	23,277,235.83	28,861,744.37	
	\$ 175,396,012.53	\$ 85,781,417.79	\$ 150,655,312.93	85.89%
Fondo de Aportaciones para la Educación Tecnológica y de Adultos				
Colegio de Educ. Profesional Téc. del Edo. de Nay. (CONALEP)	\$ 32,785,000.00	\$ 7,539,128.07	\$ 24,875,149.07	75.87%
Instituto Nayarita de Educación para Adultos (INEA)	39,404,000.00	10,178,237.93	29,973,207.93	76.07%
	\$ 72,189,000.00	\$ 17,717,366.00	\$ 54,848,357.00	75.98%
Fondo de Aportaciones para la Seguridad Pública				
	\$ 133,318,000.00	\$ 68,140,710.00	\$ 150,150,040.18	112.63%
Fondo de Aportaciones para el Fortalecimiento de las Entidades Federativas				
	\$ 300,495,000.00	\$ 97,800,119.57	\$ 199,804,296.79	66.49%
TOTAL	\$ 6,014,828,012.53	\$ 1,806,951,700.66	\$ 4,878,641,200.71	81.11%



**PODER EJECUTIVO
NAYARIT**

VI. Clasificación por Finalidad, Funciones y Subfunciones:

El Comportamiento del Gasto por Finalidad durante el tercer trimestre de 2011, se presenta en la siguiente tabla:

FINALIDAD	PRESUPUESTO ACTUAL	PAGADO		
		JUL - SEP	ACUMULADO	AVANCE
1.- Gobierno	\$ 2,364,742,237.50	\$ 1,006,944,344.85	\$ 2,393,761,330.56	101.23%
2.- Desarrollo Social	9,352,006,026.23	3,063,257,560.68	7,402,387,387.81	79.15%
3.- Desarrollo Económico	1,216,035,927.34	537,345,947.56	878,408,986.23	72.24%
4.- Otras	2,663,719,534.87	718,919,428.17	2,080,829,660.45	78.12%
TOTAL	\$ 15,596,503,725.94	\$ 5,326,467,281.26	\$ 12,755,387,365.05	81.78%

El Plan Estatal de Desarrollo 2005 - 2011 señala que los Programas Sectoriales, Regionales y Especiales se toman de base para racionalizar la inversión pública orientada al desarrollo de sectores estratégicos mediante la concertación de esfuerzos en materia de inversión y gasto público por parte de los tres órdenes de gobierno: federal, estatal y municipal.

A continuación se presentan en forma analítica las finalidades antes señaladas, con el objeto de mostrar las funciones y subfunciones en las que fueron aplicados los recursos:



**PODER EJECUTIVO
NAYARIT**

FINALIDAD / FUNCIÓN / SUBFUNCIÓN	PRESUPUESTO ACTUAL	PAGADO		
		JUL - SEP	ACUMULADO	% AVANCE
1 GOBIERNO	2,364,742,237.50	1,006,944,344.85	2,393,761,330.56	101.23
1 LEGISLACIÓN	233,826,957.00	50,602,352.00	179,825,952.00	76.91
01 Legislar	197,580,357.00	39,040,702.00	150,141,002.00	75.99
02 Fiscalización	36,246,600.00	11,561,650.00	29,684,950.00	81.90
2 JUSTICIA	835,255,618.55	236,004,459.86	691,214,953.23	82.75
00 Servicios compartidos	73,055,522.41	25,302,552.46	84,904,280.79	116.22
01 Prisiones	101,679,157.74	29,518,965.25	80,031,097.19	78.71
02 Procuración de Justicia	381,350,096.40	121,607,530.71	326,970,566.16	85.74
03 Impartición de Justicia	265,170,842.00	56,288,181.34	188,803,962.77	71.20
04 Protección y promoción de los Derechos Humanos	14,000,000.00	3,287,230.10	10,505,046.32	75.04
3 COORDINACIÓN DE LA POLÍTICA DE GOBIERNO	341,899,692.83	140,824,843.43	363,287,749.36	106.26
00 Servicios compartidos	81,602,190.78	75,609,393.04	133,316,122.33	163.37
01 Política interior	25,270,649.82	5,913,763.23	16,274,181.72	64.40
02 Población	1,947,251.06	730,391.41	1,813,828.50	93.15
03 Protección civil	24,354,177.89	8,775,992.17	20,056,101.76	82.35
04 Acceso a la información pública	3,932,000.00	868,200.45	3,117,089.53	79.27
05 Fomento, regulación y vialidad del transporte	53,238,119.46	15,499,897.65	42,412,484.31	79.67
06 Planeación, presupuestación, programación, control y evaluación de las políticas públicas	8,862,001.05	2,508,967.14	5,945,963.82	67.10
07 Coordinación de las relaciones con otros niveles de gobierno	5,656,960.00	2,011,058.62	5,818,862.90	102.86
08 Fortalecimiento de las relaciones del sector político, privado y social	38,770,910.64	9,780,655.51	25,509,666.90	65.80
09 Servicios estadísticos y geográficos	5,988,776.57	1,596,015.62	4,278,763.77	71.45
10 Servicios registrales	42,828,541.56	11,658,775.68	30,150,650.14	70.40
11 Democracia y Derecho Político	49,448,114.00	5,871,732.91	74,594,033.68	150.85
5 ASUNTOS FINANCIEROS Y HACENDARIOS	722,171,735.68	454,253,084.49	911,531,972.37	126.22
00 Servicios compartidos	104,973,545.64	52,322,252.13	121,370,144.80	115.62
01 Ingresos públicos	101,428,415.30	47,141,357.76	101,655,097.71	100.22
02 Gasto público	22,943,816.46	7,444,623.55	18,827,571.92	82.06
03 Asuntos hacendarios	15,121,927.38	4,293,960.59	11,008,443.18	72.80
04 Tesorería	8,150,442.48	3,949,803.08	9,116,900.55	111.86
05 Administración de los recursos institucionales	304,261,238.76	287,626,692.99	497,250,474.39	163.43
06 Función pública	88,990,693.99	40,906,671.98	83,329,866.27	93.64
07 Asuntos del Ejecutivo	6,770,127.09	1,749,716.00	4,743,404.46	70.06
08 Asuntos jurídicos	28,194,120.58	8,817,593.61	22,891,535.17	81.19
09 Pensiones y jubilaciones	41,337,408.00	412.80	41,338,533.92	100.00
7 ASUNTOS DE ORDEN PÚBLICO Y DE SEGURIDAD	231,588,233.44	125,259,605.07	247,900,703.60	107.04
01 Seguridad pública	231,588,233.44	125,259,605.07	247,900,703.60	107.04



**PODER EJECUTIVO
NAYARIT**

FINALIDAD / FUNCIÓN / SUBFUNCIÓN	PRESUPUESTO ACTUAL	PAGADO		
		JUL - SEP	ACUMULADO	% AVANCE
2 DESARROLLO SOCIAL	9,352,006,026.23	3,063,257,560.68	7,402,387,387.81	79.15
1 PROTECCIÓN AMBIENTAL	30,873,217.13	11,278,020.47	24,753,849.90	80.18
00 Servicios compartidos	15,068,122.67	7,690,930.84	16,616,841.14	110.28
01 Protección y conservación del medio ambiente y los recursos naturales	15,805,094.46	3,587,089.63	8,137,008.76	51.48
2 VIVIENDA Y SERVICIOS A LA COMUNIDAD	811,030,132.16	288,497,964.56	450,130,274.36	55.50
01 Urbanización	502,749,126.70	126,863,706.29	205,458,051.31	40.87
02 Vivienda	8,100,000.00	1,551,689.34	5,240,598.35	64.70
03 Desarrollo regional	70,924,733.21	24,363,194.25	34,535,106.90	48.69
04 Suministro de agua potable, drenaje y alcantarillado	229,256,272.25	135,719,374.68	204,896,517.80	89.37
3 SALUD	1,528,905,376.17	471,141,963.66	1,290,382,754.87	84.40
00 Servicios compartidos	1,340,654,088.17	421,031,679.15	1,117,920,288.12	83.39
01 Prestación de servicios de salud a la comunidad	48,077,330.00	4,102,624.69	19,585,859.10	40.74
02 Rectoría del sistema de salud	113,325,474.00	38,364,042.23	131,640,902.57	116.16
03 Protección social en salud	26,848,484.00	7,643,617.59	21,235,705.08	79.09
4 RECREACIÓN, CULTURA Y OTRAS MANIFESTACIONES SOCIALES	264,510,415.53	83,774,536.72	270,616,726.54	102.31
01 Cultura	79,252,094.53	22,385,826.89	62,498,226.79	78.86
02 Deporte	185,258,321.00	61,388,709.83	208,118,499.75	112.34
5 EDUCACIÓN	6,048,725,762.44	1,954,300,837.46	4,847,763,135.17	80.15
00 Servicios compartidos	51,768,322.88	36,114,391.39	89,762,205.17	173.39
01 Educación Básica	4,453,232,733.27	1,429,998,817.86	3,573,658,600.42	80.25
02 Educación Media Superior	253,860,170.53	59,454,216.18	162,215,796.35	63.90
03 Educación Superior	1,121,015,000.00	390,267,758.41	934,420,633.35	83.35
04 Educación para Adultos	39,404,000.00	10,178,237.93	29,972,917.93	76.07
05 Apoyo en servicios educativos concurrentes	3,567,370.75	1,112,173.06	2,804,160.15	78.61
06 Otros servicios educativos y actividades inherentes	125,878,165.01	27,175,242.63	54,928,821.80	43.64
6 PROTECCIÓN SOCIAL	667,961,122.80	254,264,237.81	518,740,646.97	77.66
00 Servicios compartidos	33,259,049.68	9,602,083.59	22,365,732.77	67.25
01 Seguridad social de carácter estatal	150,096,093.93	34,099,216.10	108,002,054.18	71.96
02 Indígenas	5,034,355.89	870,814.16	2,297,993.58	45.65
03 Otros grupos vulnerables	10,082,083.00	2,526,838.72	8,127,376.40	80.61
04 Otras de asistencia social	466,006,540.30	206,427,303.40	375,118,871.51	80.50
05 Atención a la juventud	3,483,000.00	737,981.84	2,828,618.53	81.21



**PODER EJECUTIVO
NAYARIT**

FINALIDAD / FUNCIÓN / SUBFUNCIÓN	PRESUPUESTO ACTUAL	PAGADO		
		JUL - SEP	ACUMULADO	% AVANCE
3 DESARROLLO ECONÓMICO	1,216,035,927.34	537,345,947.56	878,408,986.23	72.24
1 ASUNTOS ECONÓMICOS, COMERCIALES Y LABORES EN GENERAL	101,572,064.79	33,290,317.24	79,375,416.51	78.15
00 Servicios compartidos	38,631,885.41	14,891,122.79	36,171,872.53	93.63
01 Capacitación laboral	45,000,322.60	12,920,564.80	27,602,430.04	61.34
02 Promoción del empleo	7,526,561.36	2,566,190.26	9,920,808.94	131.81
03 Micro, pequeñas y medianas empresas	7,171,278.67	2,230,683.98	3,647,346.63	50.86
05 Comercio exterior	3,242,016.75	681,755.41	2,032,958.37	62.71
2 AGROPECUARIA, SILVICULTURA, PESCA Y CAZA	239,970,310.43	60,320,070.44	117,237,953.86	48.86
00 Servicios compartidos	22,074,414.77	10,928,494.23	25,176,824.04	114.05
01 Apoyos a la producción agrícola y pecuaria	135,912,769.12	43,868,314.20	77,534,618.04	57.05
02 Apoyos a la comercialización	2,183,926.38	595,630.69	1,535,742.92	70.32
03 Apoyos a la agroindustria	5,043,500.07	1,217,949.67	3,216,793.22	63.78
04 Acuicultura y pesca	2,756,923.48	990,046.45	2,542,426.62	92.22
05 Hidroagrícola	63,848,776.61	493,034.46	1,248,254.71	1.96
06 Forestal	8,150,000.00	2,226,600.74	5,983,294.31	73.41
6 COMUNICACIONES	607,751,327.92	378,783,980.63	454,545,986.80	74.79
01 Carreteras	607,751,327.92	378,783,980.63	454,545,986.80	74.79
7 TURISMO	163,502,224.20	55,303,665.09	141,754,934.67	86.70
01 Turismo	163,502,224.20	55,303,665.09	141,754,934.67	86.70
8 INVESTIGACIÓN Y DESARROLLO RELACIONADOS CON ASUNTOS ECONÓMICOS	103,240,000.00	9,647,914.16	85,494,694.39	82.81
01 Fomento del desarrollo científico y tecnológico	103,240,000.00	9,647,914.16	85,494,694.39	82.81
4 OTRAS	2,663,719,534.87	718,919,428.17	2,080,829,660.45	78.12
1 TRANSACCIONES DE LA DEUDA PÚBLICA / COSTO FINANCIERO DE LA DEUDA	483,241,000.00	135,334,391.51	362,777,558.79	75.07
02 Bursatilización	232,746,000.00	44,208,479.44	210,984,887.82	90.65
03 Saneamiento financiero	250,495,000.00	91,125,912.07	151,792,670.97	60.60
2 TRANSFERENCIAS, PARTICIPACIONES Y APORTACIONES ENTRE DIFERENTES NIVELES Y ÓRDENES DE GOBIERNO	2,180,478,534.87	583,585,036.66	1,718,052,101.66	78.79
01 Recursos distribuibles a municipios	2,180,478,534.87	583,585,036.66	1,718,052,101.66	78.79
TOTAL GENERAL	15,596,503,725.94	5,326,467,281.26	12,755,387,365.05	81.78

Del análisis al gasto pagado en el trimestre Julio - Septiembre, presentado en los cuadros anteriores, se aprecia que en la función Educación perteneciente a la Finalidad "Desarrollo Social" se



PODER EJECUTIVO NAYARIT

destinaron \$ 1,954,300,837.46 (un mil novecientos cincuenta y cuatro millones trescientos mil ochocientos treinta y siete pesos 46/100 m. n.).

Dicha cantidad representa un 36.69% del gasto total del período, lo que significa que actualmente el Estado continúa aplicando la mayor parte de su presupuesto en este renglón, con el objeto de elevar el nivel educativo de los nayaritas.

En la misma Finalidad denominada “Desarrollo Social”, encontramos que la función Salud constituye la tercera erogación más importante del trimestre al haber destinado \$ 471,141,963.66 (cuatrocientos setenta y un millones ciento cuarenta y un mil novecientos sesenta y tres pesos 66/100 m. n.).

El monto anterior, representa un 8.85% del total aplicado en el período y que forma parte importante de las acciones gubernamentales encaminadas a fortalecer la cobertura de Servicios de Salud en la Entidad, mediante la asignación de recursos propios para este fin y de los provenientes del Gobierno Federal para este Sector.

En la Finalidad denominada Desarrollo Económico, destaca por su cuantía la Función Comunicaciones con un monto pagado en el trimestre de \$ 378,783,980.63 (trescientos setenta y ocho millones setecientos ochenta y tres mil novecientos ochenta pesos 63/100 m. n.).

Dicha cifra representa un 7.11% del total del gasto del trimestre, cantidad invertida en la construcción de carreteras dentro del territorio estatal.



**PODER EJECUTIVO
NAYARIT**

Dentro de la Finalidad denominada “Otras” se encuentra la Función Transferencias, Participaciones y Aportaciones entre diferentes niveles y órdenes de Gobierno, en cuyo monto global se reportan las Transferencias realizadas a los Ayuntamientos de la Entidad por un importe de \$ 570,813,180.64 (quinientos setenta millones ochocientos trece mil ciento ochenta pesos 64/100 m. n.), que representa un 10.72% del total pagado en el trimestre, integrado por los recursos transferidos a los municipios por concepto de Participaciones Federales, Transición de Tenencia Federal a Estatal, Impuestos Municipales Coordinados, Aportaciones Federales para Entidades Federativas y Municipios (Ramo 33) y ZOFEMAT, distribuido de la siguiente forma:

CONCEPTO	JUL - SEP	IMPORTE	%
<u>PARTICIPACIONES FEDERALES</u>		\$ 314,902,804.32	55.17%
Fondo General de Participaciones	\$ 184,419,804.38		
Fondo de Fomento Municipal	92,866,867.00		
Impuesto Especial Sobre Producción y Servicios	5,375,197.36		
Nuevas Potestades (Gasolina y Diesel)	9,870,396.21		
Fondo de Fiscalización	9,724,802.87		
Fondo de Compensación	11,791,821.67		
Impuesto Sobre Automóviles Nuevos	853,914.83		
<u>TRANSICIÓN DE TENENCIA FEDERAL A ESTATAL</u>		1,675,474.62	0.29%
<u>IMPUESTOS MUNICIPALES COORDINADOS</u>		559,785.14	0.10%
Impuesto Predial	\$ 258,520.97		
Impuesto Sobre Adquisición de Bienes Inmuebles	301,264.17		
<u>APORTACIONES PARA ENTIDADES Y MUNICIPIOS (RAMO 33)</u>		252,184,829.56	44.18%
Fondo de Aportaciones para la Infraestructura Social Municipal	\$ 139,404,583.96		
Fondo de Aportaciones para el Fortalecimiento de los Municipios	112,780,245.60		
<u>ZOFEMAT (Zona Federal Marítima - Terrestre)</u>		1,490,287.00	0.26%
TOTAL		\$ 570,813,180.64	100.00%

En el Plan Estatal de Desarrollo 2005 – 2011 quedaron conformadas las cinco regiones administrativas en las que se divide el Estado para su desarrollo, con el propósito de que, mediante el



**PODER EJECUTIVO
NAYARIT**

óptimo agrupamiento de los municipios, se genere un proceso de desarrollo integral, sustentable y sostenido en cada región, acentuando su crecimiento económico, autonomía regional en la toma de decisiones y la promoción de las grandes potencialidades y capacidades de cada una de ellas, como una expresión de la pluralidad social y diversidad del territorio estatal.

En el siguiente cuadro se muestra desde un enfoque regional, el panorama de las Transferencias a Municipios en el trimestre Julio – Septiembre de 2011:

REGIÓN	MUNICIPIOS	IMPORTE	%
Región Norte	Acaponeta, Rosamorada, Ruiz, San Blas, Santiago Ixcuintla, Tecuala y Tuxpan	\$ 175,819,248.35	30.80%
Región Centro	Tepic y Xalisco	197,010,348.01	34.51%
Región Sur	Ahuacatlán, Amatlán de Cañas, Ixtlán del Río, Jala, San Pedro Lagunillas y Santa María del Oro	78,174,800.46	13.70%
Región Costa Sur	Compostela y Bahía de Banderas	62,006,484.64	10.86%
Región Sierra	Huajicori, El Nayar y La Yesca	57,802,299.18	10.13%
TOTAL:		\$ 570,813,180.64	100.00%

A continuación se presenta el desglose de las transferencias efectuadas en el trimestre a los veinte Ayuntamientos de la Entidad, por cada uno de los conceptos:



**PODER EJECUTIVO
NAYARIT**

TEPIC

CONCEPTO	JUL-SEP	IMPORTE	%
<u>PARTICIPACIONES A MUNICIPIOS</u>			
Fondo General de Participaciones	\$ 71,923,723.70		
Fondo de Fomento Municipal	36,218,078.13		
Participación en Impuesto Especial Sobre Producción y Servicios	19,888.24		
Nuevas Potestades (Gasolina y Diesel)	3,475,009.86		
Fondo de Fiscalización	3,444,525.18		
Fondo de Compensación Derivado de la Reforma Fiscal	3,382,041.11		
Participación en Impuesto Sobre Automóviles Nuevos	333,026.78	\$ 118,796,293.00	66.05%
<u>TRANSICIÓN DE TENENCIA FEDERAL A ESTATAL</u>			
		1,225,827.53	0.68%
<u>APORTACIONES PARA ENTIDADES Y MUNICIPIOS (RAMO 33)</u>			
Fondo de Aportaciones para la Infraestructura Social Municipal	\$ 19,734,661.52		
Fondo de Aportaciones para el Fortalecimiento de los Municipios	40,113,281.88	59,847,943.40	33.27%
TOTAL		\$ 179,870,063.93	100.00%

ACAPONETA

CONCEPTO	JUL-SEP	IMPORTE	%
<u>PARTICIPACIONES A MUNICIPIOS</u>			
Fondo General de Participaciones	\$ 6,675,996.92		
Fondo de Fomento Municipal	3,361,780.59		
Participación en Impuesto Especial Sobre Producción y Servicios	211,782.77		
Nuevas Potestades (Gasolina y Diesel)	358,096.73		
Fondo de Fiscalización	354,955.30		
Fondo de Compensación Derivado de la Reforma Fiscal	444,024.00		
Participación en Impuesto Sobre Automóviles Nuevos	30,911.71	\$ 11,437,548.02	53.09%
<u>TRANSICIÓN DE TENENCIA FEDERAL A ESTATAL</u>			
		19,625.77	0.09%
<u>IMPUESTOS MUNICIPALES COORDINADOS</u>			
Impuesto Predial	\$ 136,110.11		
Impuesto Sobre Adquisición de Bienes Inmuebles	125,510.91	261,621.02	1.22%
<u>APORTACIONES PARA ENTIDADES Y MUNICIPIOS (RAMO 33)</u>			
Fondo de Aportaciones para la Infraestructura Social Municipal	\$ 5,963,538.80		
Fondo de Aportaciones para el Fortalecimiento de los Municipios	3,860,784.90	9,824,323.70	45.60%
TOTAL		\$ 21,543,118.51	100.00%



**PODER EJECUTIVO
NAYARIT**

AMATLÁN DE CAÑAS

CONCEPTO	JUL-SEP	IMPORTE	%
<u>PARTICIPACIONES A MUNICIPIOS</u>			
Fondo General de Participaciones	\$ 4,296,981.44		
Fondo de Fomento Municipal	2,163,798.01		
Participación en Impuesto Especial Sobre Producción y Servicios	328,962.08		
Nuevas Potestades (Gasolina y Diesel)	106,938.47		
Fondo de Fiscalización	106,000.34		
Fondo de Compensación Derivado de la Reforma Fiscal	153,835.09		
Participación en Impuesto Sobre Automóviles Nuevos	19,896.22	\$ 7,176,411.65	65.56%
<u>TRANSICIÓN DE TENENCIA FEDERAL A ESTATAL</u>			
		5,807.25	0.05%
<u>IMPUESTOS MUNICIPALES COORDINADOS</u>			
Impuesto Sobre Adquisición de Bienes Inmuebles		22,997.88	0.21%
<u>APORTACIONES PARA ENTIDADES Y MUNICIPIOS (RAMO 33)</u>			
Fondo de Aportaciones para la Infraestructura Social Municipal	\$ 2,560,637.36		
Fondo de Aportaciones para el Fortalecimiento de los Municipios	1,181,422.77	3,742,060.13	34.18%
TOTAL		\$ 10,947,276.91	100.00%

AHUACATLÁN

CONCEPTO	JUL-SEP	IMPORTE	%
<u>PARTICIPACIONES A MUNICIPIOS</u>			
Fondo General de Participaciones	\$ 4,555,169.17		
Fondo de Fomento Municipal	2,293,811.61		
Participación en Impuesto Especial Sobre Producción y Servicios	310,686.40		
Nuevas Potestades (Gasolina y Diesel)	205,709.01		
Fondo de Fiscalización	144,899.56		
Fondo de Compensación Derivado de la Reforma Fiscal	189,963.02		
Participación en Impuesto Sobre Automóviles Nuevos	21,091.69	\$ 7,721,330.46	63.78%
<u>TRANSICIÓN DE TENENCIA FEDERAL A ESTATAL</u>			
		7,998.36	0.07%
<u>IMPUESTOS MUNICIPALES COORDINADOS</u>			
Impuesto Sobre Adquisición de Bienes Inmuebles		21,009.61	0.17%
<u>APORTACIONES PARA ENTIDADES Y MUNICIPIOS (RAMO 33)</u>			
Fondo de Aportaciones para la Infraestructura Social Municipal	\$ 2,748,688.96		
Fondo de Aportaciones para el Fortalecimiento de los Municipios	1,606,962.93	4,355,651.89	35.98%
TOTAL		\$ 12,105,990.32	100.00%



**PODER EJECUTIVO
NAYARIT**

COMPOSTELA

CONCEPTO	JUL-SEP	IMPORTE	%
<u>PARTICIPACIONES A MUNICIPIOS</u>			
Fondo General de Participaciones	\$ 8,557,078.92		
Fondo de Fomento Municipal	4,309,022.63		
Participación en Impuesto Especial Sobre Producción y Servicios	165,018.55		
Nuevas Potestades (Gasolina y Diesel)	650,460.62		
Fondo de Fiscalización	644,754.43		
Fondo de Compensación Derivado de la Reforma Fiscal	722,558.75		
Participación en Impuesto Sobre Automóviles Nuevos	39,621.65	\$ 15,088,515.55	48.39%
<u>TRANSICIÓN DE TENENCIA FEDERAL A ESTATAL</u>		58,262.31	0.19%
<u>IMPUESTOS MUNICIPALES COORDINADOS</u>			
Impuesto Sobre Adquisición de Bienes Inmuebles		6,152.64	0.02%
<u>APORTACIONES PARA ENTIDADES Y MUNICIPIOS (RAMO 33)</u>			
Fondo de Aportaciones para la Infraestructura Social Municipal	\$ 7,299,618.44		
Fondo de Aportaciones para el Fortalecimiento de los Municipios	7,429,644.21	14,729,262.65	47.24%
<u>APORTACIONES PARA ZONA FEDERAL MARÍTIMA</u>		1,296,754.00	4.16%
TOTAL		\$ 31,178,947.15	100.00%

IXTLÁN DEL RÍO

CONCEPTO	JUL-SEP	IMPORTE	%
<u>PARTICIPACIONES A MUNICIPIOS</u>			
Fondo General de Participaciones	\$ 5,827,665.82		
Fondo de Fomento Municipal	2,934,592.99		
Participación en Impuesto Especial Sobre Producción y Servicios	242,958.91		
Nuevas Potestades (Gasolina y Diesel)	265,874.56		
Fondo de Fiscalización	263,542.14		
Fondo de Compensación Derivado de la Reforma Fiscal	311,166.43		
Participación en Impuesto Sobre Automóviles Nuevos	26,983.72	\$ 9,872,784.57	60.18%
<u>TRANSICIÓN DE TENENCIA FEDERAL A ESTATAL</u>		30,263.50	0.18%
<u>APORTACIONES PARA ENTIDADES Y MUNICIPIOS (RAMO 33)</u>			
Fondo de Aportaciones para la Infraestructura Social Municipal	\$ 3,624,678.96		
Fondo de Aportaciones para el Fortalecimiento de los Municipios	2,878,411.92	6,503,090.88	39.64%
TOTAL		\$ 16,406,138.95	100.00%



**PODER EJECUTIVO
NAYARIT**

JALA

CONCEPTO	JUL-SEP	IMPORTE	%
<u>PARTICIPACIONES A MUNICIPIOS</u>			
Fondo General de Participaciones	\$ 5,182,196.49		
Fondo de Fomento Municipal	2,609,558.95		
Participación en Impuesto Especial Sobre Producción y Servicios	273,060.03		
Nuevas Potestades (Gasolina y Diesel)	165,803.69		
Fondo de Fiscalización	164,349.16		
Fondo de Compensación Derivado de la Reforma Fiscal	268,045.99		
Participación en Impuesto Sobre Automóviles Nuevos	23,995.02	\$ 8,687,009.33	55.45%
<u>TRANSICIÓN DE TENENCIA FEDERAL A ESTATAL</u>			
		7,110.84	0.04%
<u>IMPUESTOS MUNICIPALES COORDINADOS</u>			
Impuesto Sobre Adquisición de Bienes Inmuebles		9,430.55	0.06%
<u>APORTACIONES PARA ENTIDADES Y MUNICIPIOS (RAMO 33)</u>			
Fondo de Aportaciones para la Infraestructura Social Municipal	\$ 5,096,298.80		
Fondo de Aportaciones para el Fortalecimiento de los Municipios	1,867,542.96	6,963,841.76	44.45%
TOTAL	3,793,178.04	\$ 15,667,392.48	100.00%

ROSAMORADA

CONCEPTO	JUL-SEP	IMPORTE	%
<u>PARTICIPACIONES A MUNICIPIOS</u>			
Fondo General de Participaciones	\$ 5,237,522.45		
Fondo de Fomento Municipal	2,637,419.03		
Participación en Impuesto Especial Sobre Producción y Servicios	269,834.90		
Nuevas Potestades (Gasolina y Diesel)	332,588.46		
Fondo de Fiscalización	329,670.81		
Fondo de Compensación Derivado de la Reforma Fiscal	588,535.75		
Participación en Impuesto Sobre Automóviles Nuevos	24,251.18	\$ 9,419,822.58	36.97%
<u>TRANSICIÓN DE TENENCIA FEDERAL A ESTATAL</u>			
		8,685.06	0.04%
<u>IMPUESTOS MUNICIPALES COORDINADOS</u>			
Impuesto Predial	\$ 51,954.12		
Impuesto Sobre Adquisición de Bienes Inmuebles	9,315.98	61,270.10	0.24%
<u>APORTACIONES PARA ENTIDADES Y MUNICIPIOS (RAMO 33)</u>			
Fondo de Aportaciones para la Infraestructura Social Municipal	\$ 12,357,773.36		
Fondo de Aportaciones para el Fortalecimiento de los Municipios	3,630,178.44	15,987,951.80	62.75%
TOTAL		\$ 25,477,729.54	100.00%



**PODER EJECUTIVO
NAYARIT**

RUIZ

CONCEPTO	JUL-SEP	IMPORTE	%
<u>PARTICIPACIONES A MUNICIPIOS</u>			
Fondo General de Participaciones	\$ 6,141,179.48		
Fondo de Fomento Municipal	3,092,466.68		
Participación en Impuesto Especial Sobre Producción y Servicios	230,595.97		
Nuevas Potestades (Gasolina y Diesel)	216,820.20		
Fondo de Fiscalización	214,918.15		
Fondo de Compensación Derivado de la Reforma Fiscal	300,677.67		
Participación en Impuesto Sobre Automóviles Nuevos	28,435.37	\$ 10,225,093.52	58.37%
<u>TRANSICIÓN DE TENENCIA FEDERAL A ESTATAL</u>			
		3,482.51	0.02%
<u>IMPUESTOS MUNICIPALES COORDINADOS</u>			
Impuesto Sobre Adquisición de Bienes Inmuebles		6,207.77	0.04%
<u>APORTACIONES PARA ENTIDADES Y MUNICIPIOS (RAMO 33)</u>			
Fondo de Aportaciones para la Infraestructura Social Municipal	\$ 4,805,219.60		
Fondo de Aportaciones para el Fortalecimiento de los Municipios	2,476,935.06	7,282,154.66	41.57%
TOTAL		\$ 17,516,938.46	99.99%

SAN BLAS

CONCEPTO	JUL-SEP	IMPORTE	%
<u>PARTICIPACIONES A MUNICIPIOS</u>			
Fondo General de Participaciones	\$ 8,649,288.83		
Fondo de Fomento Municipal	4,355,456.07		
Participación en Impuesto Especial Sobre Producción y Servicios	163,406.00		
Nuevas Potestades (Gasolina y Diesel)	387,529.33		
Fondo de Fiscalización	384,129.72		
Fondo de Compensación Derivado de la Reforma Fiscal	395,076.47		
Participación en Impuesto Sobre Automóviles Nuevos	40,048.62	\$ 14,374,935.04	64.88%
<u>TRANSICIÓN DE TENENCIA FEDERAL A ESTATAL</u>			
		13,220.00	0.06%
<u>APORTACIONES PARA ENTIDADES Y MUNICIPIOS (RAMO 33)</u>			
Fondo de Aportaciones para la Infraestructura Social Municipal	\$ 3,031,239.12		
Fondo de Aportaciones para el Fortalecimiento de los Municipios	4,551,126.72	7,582,365.84	34.22%
<u>APORTACIONES PARA ZONA FEDERAL MARÍTIMA</u>			
		185,507.00	0.84%
TOTAL		\$ 22,156,027.88	100.00%



**PODER EJECUTIVO
NAYARIT**

SANTA MARÍA DEL ORO

CONCEPTO	JUL-SEP	IMPORTE	%
<u>PARTICIPACIONES A MUNICIPIOS</u>			
Fondo General de Participaciones	\$ 5,182,196.49		
Fondo de Fomento Municipal	2,609,558.95		
Participación en Impuesto Especial Sobre Producción y Servicios	273,060.03		
Nuevas Potestades (Gasolina y Diesel)	223,687.82		
Fondo de Fiscalización	221,725.51		
Fondo de Compensación Derivado de la Reforma Fiscal	264,549.74		
Participación en Impuesto Sobre Automóviles Nuevos	23,995.02	\$ 8,798,773.56	61.36%
<u>TRANSICIÓN DE TENENCIA FEDERAL A ESTATAL</u>		5,275.44	0.04%
<u>IMPUESTOS MUNICIPALES COORDINADOS</u>			
Transición de Tenencia Federal a Estatal			
Impuesto Predial	\$ 44,491.95		
Impuesto Sobre Adquisición de Bienes Inmuebles	12,648.09	57,140.04	0.40%
<u>APORTACIONES PARA ENTIDADES Y MUNICIPIOS (RAMO 33)</u>			
Fondo de Aportaciones para la Infraestructura Social Municipal	\$ 3,113,360.16		
Fondo de Aportaciones para el Fortalecimiento de los Municipios	2,365,484.07	5,478,844.23	38.20%
TOTAL		\$ 14,340,033.27	100.00%

SANTIAGO IXCUINTLA

CONCEPTO	JUL-SEP	IMPORTE	%
<u>PARTICIPACIONES A MUNICIPIOS</u>			
Fondo General de Participaciones	\$ 15,380,611.69		
Fondo de Fomento Municipal	7,745,096.71		
Participación en Impuesto Especial Sobre Producción y Servicios	91,378.36		
Nuevas Potestades (Gasolina y Diesel)	871,205.18		
Fondo de Fiscalización	863,562.50		
Fondo de Compensación Derivado de la Reforma Fiscal	1,001,093.49		
Participación en Impuesto Sobre Automóviles Nuevos	71,216.50	\$ 26,024,164.43	54.94%
<u>TRANSICIÓN DE TENENCIA FEDERAL A ESTATAL</u>		38,821.47	0.08%
<u>IMPUESTOS MUNICIPALES COORDINADOS</u>			
Impuesto Sobre Adquisición de Bienes Inmuebles		75,042.39	0.16%
<u>APORTACIONES PARA ENTIDADES Y MUNICIPIOS (RAMO 33)</u>			
Fondo de Aportaciones para la Infraestructura Social Municipal	\$ 11,387,929.68		
Fondo de Aportaciones para el Fortalecimiento de los Municipios	9,841,988.34	21,229,918.02	44.82%
TOTAL		\$ 47,367,946.31	100.00%



**PODER EJECUTIVO
NAYARIT**

TECUALA

CONCEPTO	JUL-SEP	IMPORTE	%
<u>PARTICIPACIONES A MUNICIPIOS</u>			
Fondo General de Participaciones	\$ 6,454,693.15		
Fondo de Fomento Municipal	3,250,340.35		
Participación en Impuesto Especial Sobre Producción y Servicios	219,308.05		
Nuevas Potestades (Gasolina y Diesel)	384,586.08		
Fondo de Fiscalización	381,212.28		
Fondo de Compensación Derivado de la Reforma Fiscal	530,264.89		
Participación en Impuesto Sobre Automóviles Nuevos	29,887.03	\$ 11,250,291.83	47.08%
<u>TRANSICIÓN DE TENENCIA FEDERAL A ESTATAL</u>		11,539.59	0.05%
<u>APORTACIONES PARA ENTIDADES Y MUNICIPIOS (RAMO 33)</u>			
Fondo de Aportaciones para la Infraestructura Social Municipal	\$ 8,435,332.76		
Fondo de Aportaciones para el Fortalecimiento de los Municipios	4,193,027.07	12,628,359.83	52.84%
<u>APORTACIONES PARA ZONA FEDERAL MARÍTIMA</u>		8,026.00	0.03%
TOTAL		\$ 23,898,217.25	100.00%

TUXPAN

CONCEPTO	JUL-SEP	IMPORTE	%
<u>PARTICIPACIONES A MUNICIPIOS</u>			
Fondo General de Participaciones	\$ 6,989,510.58		
Fondo de Fomento Municipal	3,519,654.25		
Participación en Impuesto Especial Sobre Producción y Servicios	202,644.94		
Nuevas Potestades (Gasolina y Diesel)	294,326.07		
Fondo de Fiscalización	291,744.08		
Fondo de Compensación Derivado de la Reforma Fiscal	318,158.93		
Participación en Impuesto Sobre Automóviles Nuevos	32,363.37	\$ 11,648,402.22	65.22%
<u>TRANSICIÓN DE TENENCIA FEDERAL A ESTATAL</u>		11,898.50	0.07%
<u>APORTACIONES PARA ENTIDADES Y MUNICIPIOS (RAMO 33)</u>			
Fondo de Aportaciones para la Infraestructura Social Municipal	\$ 3,029,582.00		
Fondo de Aportaciones para el Fortalecimiento de los Municipios	3,169,387.68	6,198,969.68	34.71%
TOTAL		\$ 17,859,270.40	100.00%



**PODER EJECUTIVO
NAYARIT**

XALISCO

CONCEPTO	JUL-SEP	IMPORTE	%
<u>PARTICIPACIONES A MUNICIPIOS</u>			
Fondo General de Participaciones	\$ 5,717,013.94		
Fondo de Fomento Municipal	2,878,872.88		
Participación en Impuesto Especial Sobre Producción y Servicios	247,259.08		
Nuevas Potestades (Gasolina y Diesel)	443,451.29		
Fondo de Fiscalización	439,561.08		
Fondo de Compensación Derivado de la Reforma Fiscal	453,347.34		
Participación en Impuesto Sobre Automóviles Nuevos	26,471.36	\$ 10,205,976.97	59.54%
<u>TRANSICIÓN DE TENENCIA FEDERAL A ESTATAL</u>			
		41,136.85	0.24%
<u>APORTACIONES PARA ENTIDADES Y MUNICIPIOS (RAMO 33)</u>			
Fondo de Aportaciones para la Infraestructura Social Municipal	\$ 3,439,385.52		
Fondo de Aportaciones para el Fortalecimiento de los Municipios	3,453,784.74	6,893,170.26	40.22%
TOTAL		\$ 17,140,284.08	100.00%

SAN PEDRO LAGUNILLAS

CONCEPTO	JUL-SEP	IMPORTE	%
<u>PARTICIPACIONES A MUNICIPIOS</u>			
Fondo General de Participaciones	\$ 3,928,141.83		
Fondo de Fomento Municipal	1,978,064.27		
Participación en Impuesto Especial Sobre Producción y Servicios	360,138.22		
Nuevas Potestades (Gasolina y Diesel)	73,581.52		
Fondo de Fiscalización	72,936.03		
Fondo de Compensación Derivado de la Reforma Fiscal	95,564.22		
Participación en Impuesto Sobre Automóviles Nuevos	18,188.38	\$ 6,526,614.47	74.95%
<u>TRANSICIÓN DE TENENCIA FEDERAL A ESTATAL</u>			
		4,075.51	0.05%
<u>IMPUESTOS MUNICIPALES COORDINADOS</u>			
Impuesto Predial	\$ 22,497.92		
Impuesto Sobre Adquisición de Bienes Inmuebles	6,481.18	28,979.10	0.33%
<u>APORTACIONES PARA ENTIDADES Y MUNICIPIOS (RAMO 33)</u>			
Fondo de Aportaciones para la Infraestructura Social Municipal	\$ 1,355,688.68		
Fondo de Aportaciones para el Fortalecimiento de los Municipios	792,610.77	2,148,299.45	24.67%
TOTAL		\$ 8,707,968.53	100.00%



**PODER EJECUTIVO
NAYARIT**

LA YESCA

CONCEPTO	JUL-SEP	IMPORTE	%
<u>PARTICIPACIONES A MUNICIPIOS</u>			
Fondo General de Participaciones	\$ 2,950,716.87		
Fondo de Fomento Municipal	1,485,869.88		
Participación en Impuesto Especial Sobre Producción y Servicios	479,467.61		
Nuevas Potestades (Gasolina y Diesel)	124,598.04		
Fondo de Fiscalización	123,504.99		
Fondo de Compensación Derivado de la Reforma Fiscal	406,859.71		
Participación en Impuesto Sobre Automóviles Nuevos	13,662.63	\$ 5,584,679.73	41.29%
<u>TRANSICIÓN DE TENENCIA FEDERAL A ESTATAL</u>		2,900.39	0.02%
<u>IMPUESTOS MUNICIPALES COORDINADOS</u>			
Impuesto Sobre Adquisición de Bienes Inmuebles		6,467.17	0.05%
<u>APORTACIONES PARA ENTIDADES Y MUNICIPIOS (RAMO 33)</u>			
Fondo de Aportaciones para la Infraestructura Social Municipal	\$ 6,497,047.96		
Fondo de Aportaciones para el Fortalecimiento de los Municipios	1,435,564.80	7,932,612.76	58.64%
TOTAL		\$ 13,526,660.05	99.99%

EL NAYAR

CONCEPTO	JUL-SEP	IMPORTE	%
<u>PARTICIPACIONES A MUNICIPIOS</u>			
Fondo General de Participaciones	\$ 2,766,297.07		
Fondo de Fomento Municipal	1,393,003.01		
Participación en Impuesto Especial Sobre Producción y Servicios	511,181.27		
Nuevas Potestades (Gasolina y Diesel)	315,909.98		
Fondo de Fiscalización	313,138.64		
Fondo de Compensación Derivado de la Reforma Fiscal	842,596.73		
Participación en Impuesto Sobre Automóviles Nuevos	12,808.73	\$ 6,154,935.43	19.06%
<u>TRANSICIÓN DE TENENCIA FEDERAL A ESTATAL</u>			
<u>IMPUESTOS MUNICIPALES COORDINADOS</u>			
Impuesto Predial		1,633.92	0.01%
<u>APORTACIONES PARA ENTIDADES Y MUNICIPIOS (RAMO 33)</u>			
Fondo de Aportaciones para la Infraestructura Social Municipal	\$ 22,506,781.72		
Fondo de Aportaciones para el Fortalecimiento de los Municipios	3,619,518.84	26,126,300.56	80.93%
TOTAL		\$ 32,282,869.91	100.00%



**PODER EJECUTIVO
NAYARIT**

HUAJICORI

CONCEPTO	JUL-SEP	IMPORTE	%
<u>PARTICIPACIONES A MUNICIPIOS</u>			
Fondo General de Participaciones	\$ 2,821,623.01		
Fondo de Fomento Municipal	1,420,863.07		
Participación en Impuesto Especial Sobre Producción y Servicios	501,505.91		
Nuevas Potestades (Gasolina y Diesel)	108,900.64		
Fondo de Fiscalización	107,945.30		
Fondo de Compensación Derivado de la Reforma Fiscal	233,083.47		
Participación en Impuesto Sobre Automóviles Nuevos	13,064.90	\$ 5,206,986.30	43.42%
<u>TRANSICIÓN DE TENENCIA FEDERAL A ESTATAL</u>		2,663.71	0.02%
<u>IMPUESTOS MUNICIPALES COORDINADOS</u>			
Impuesto Predial		1,832.95	0.02%
<u>APORTACIONES PARA ENTIDADES Y MUNICIPIOS (RAMO 33)</u>			
Fondo de Aportaciones para la Infraestructura Social Municipal	\$ 5,577,805.48		
Fondo de Aportaciones para el Fortalecimiento de los Municipios	1,203,480.78	6,781,286.26	56.54%
TOTAL		\$ 11,992,769.22	100.00%

BAHÍA DE BANDERAS

CONCEPTO	JUL-SEP	IMPORTE	%
<u>PARTICIPACIONES A MUNICIPIOS</u>			
Fondo General de Participaciones	\$ 5,182,196.53		
Fondo de Fomento Municipal	2,609,558.94		
Participación en Impuesto Especial Sobre Producción y Servicios	273,060.04		
Nuevas Potestades (Gasolina y Diesel)	865,318.66		
Fondo de Fiscalización	857,727.67		
Fondo de Compensación Derivado de la Reforma Fiscal	890,378.87		
Participación en Impuesto Sobre Automóviles Nuevos	23,994.95	\$ 10,702,235.66	34.72%
<u>TRANSICIÓN DE TENENCIA FEDERAL A ESTATAL</u>		176,880.03	0.57%
<u>APORTACIONES PARA ENTIDADES Y MUNICIPIOS (RAMO 33)</u>			
Fondo de Aportaciones para la Infraestructura Social Municipal	\$ 6,839,315.08		
Fondo de Aportaciones para el Fortalecimiento de los Municipios	13,109,106.72	19,948,421.80	64.71%
TOTAL		\$ 30,827,537.49	100.00%



**PODER EJECUTIVO
NAYARIT**

**GOBIERNO DEL ESTADO DE NAYARIT
ESTADO DE SITUACIÓN FINANCIERA
AL 30 DE SEPTIEMBRE DE 2011**

ACTIVO		PASIVO	
ACTIVO CIRCULANTE		PASIVO CIRCULANTE	
EFFECTIVO Y EQUIVALENTES		CUENTAS POR PAGAR A CORTO PLAZO	
EFFECTIVO	\$ 873,799.24	SERVICIOS PERSONALES POR PAGAR A CORTO PLAZO	\$ 205,519,569.40
BANCOS/ TESORERÍA	(424,121,711.28)	PROVEEDORES POR PAGAR A CORTO PLAZO	2,178,163.73
INVERSIONES TEMPORALES (HASTA 3 MESES)	41,139,087.35	CONTRATISTAS POR OBRAS PÚBLICAS POR PAGAR A CORTO PLAZO	17,014,046.53
OTROS EFFECTIVOS Y EQUIVALENTES	<u>2,683,416.33</u>	PARTICIPACIONES Y APORTACIONES POR PAGAR A CORTO PLAZO	1,726,892.37
	\$ (379,425,408.36)	TRANSFERENCIAS OTORGADAS POR PAGAR A CORTO PLAZO	14,342,355.86
DERECHOS A RECIBIR EFFECTIVO O EQUIVALENTES		RETENCIONES Y CONTRIBUCIONES POR PAGAR A CORTO PLAZO	318,049,162.25
DEUDORES DIVERSOS POR COBRAR A CORTO PLAZO	\$ 302,551,779.41	OTRAS CUENTAS POR PAGAR A CORTO PLAZO	<u>656,251,754.80</u>
DEUDORES POR ANTICIPOS DE LA TESORERÍA A CORTO PLAZO	92,630.08		\$ 1,215,081,944.94
OTROS DERECHOS A RECIBIR EFFECTIVO O EQUIVALENTES A CORTO PLAZO	<u>182,581,688.65</u>	PORCIÓN A CORTO PLAZO DE LA DEUDA PÚBLICA A LARGO PLAZO	
	485,226,098.14	PORCIÓN A CORTO PLAZO DE LA DEUDA PÚBLICA INTERNA	46,210,991.74
DERECHOS A RECIBIR BIENES O SERVICIOS		FONDOS Y BIENES DE TERCEROS EN GARANTÍA Y/O ADMINISTRACIÓN A CORTO P	
ANTICIPO A PROVEEDORES POR ADQUISICIÓN DE BIENES Y PRESTACIÓN DE SERVICIOS A CORTO	\$ 7,759,676.55	FONDOS EN GARANTÍA A CORTO PLAZO	21,207,013.21
ANTICIPO A CONTRATISTAS POR OBRAS PÚBLICAS A CORTO PLAZO	<u>113,696,456.88</u>		
	121,456,133.43	OTROS PASIVOS A CORTO PLAZO	
OTROS ACTIVOS CIRCULANTES		OTROS PASIVOS CIRCULANTES	<u>16,542,076.75</u>
VALORES EN GARANTÍA	<u>88,638,892.00</u>	TOTAL DE PASIVO CIRCULANTE	\$ 1,299,042,026.64
TOTAL DE ACTIVO CIRCULANTE	\$ 315,895,715.21		
ACTIVO NO CIRCULANTE		PASIVO NO CIRCULANTE	
INVERSIONES FINANCIERAS A LARGO PLAZO		DEUDA PÚBLICA A LARGO PLAZO	
PARTICIPACIONES Y APORTACIONES DE CAPITAL	89,215,300.00	PRÉSTAMOS DE LA DEUDA PÚBLICA INTERNA POR PAGAR A LARGO PLAZO	<u>2,706,304,092.29</u>
		TOTAL DE PASIVO NO CIRCULANTE	\$ 2,706,304,092.29
BIENES INMUEBLES, INFRAESTRUCTURA Y CONSTRUCCIONES EN PROCESO		TOTAL DE PASIVO	\$ 4,005,346,118.93
TERRENOS	\$ 750,000.00		
EDIFICIOS NO HABITACIONALES	985,828,305.69	HACIENDA PÚBLICA/ PATRIMONIO	
CONSTRUCCIONES EN PROCESO EN BIENES DE DOMINIO PÚBLICO	322,551,195.23	HACIENDA PÚBLICA/PATRIMONIO CONTRIBUIDO	
CONSTRUCCIONES EN PROCESO EN BIENES PROPIOS	<u>189,757,157.51</u>	FINANCIAMIENTO INVERSIÓN PÚBLICA	(2,752,515,084.03)
	1,498,886,658.43		
BIENES MUEBLES		HACIENDA PÚBLICA /PATRIMONIO GENERADO	
MOBILIARIO Y EQUIPO DE ADMINISTRACIÓN	\$ 166,691,053.15	RESULTADOS DEL EJERCICIO (AHORRO/ DESAHORRO)	\$ 1,479,637,507.34
MOBILIARIO Y EQUIPO EDUCACIONAL Y RECREATIVO	18,048.66	RESULTADOS DE EJERCICIOS ANTERIORES	<u>(227,899,004.65)</u>
EQUIPO DE TRANSPORTE	232,284,896.83	TOTAL DE HACIENDA PÚBLICA/PATRIMONIO	\$ (1,500,776,581.34)
EQUIPO DE DEFENSA Y SEGURIDAD	30,045,272.15		
MAQUINARIA, OTROS EQUIPOS Y HERRAMIENTAS	56,598,044.42		
COLECCIONES, OBRAS DE ARTE Y OBJETOS VALIOSOS	<u>1,740.00</u>		
	485,639,055.21		
ACTIVOS INTANGIBLES			
PATENTES, MARCAS Y DERECHOS	\$ 2,671.86		
LICENCIAS	<u>298,244.40</u>		
	300,916.26		
ACTIVOS DIFERIDOS			
ESTUDIOS, FORMULACIÓN Y EVALUACIÓN DE PROYECTOS	<u>114,631,892.48</u>		
TOTAL DE ACTIVO NO CIRCULANTE	\$ 2,188,673,822.38		
TOTAL DE ACTIVO	\$ 2,504,569,537.59	TOTAL DE PASIVO Y HACIENDA PÚBLICA / PATRIMONIO	\$ 2,504,569,537.59
CUENTAS DE ORDEN CONTABLES			
AVALES AUTORIZADOS		\$ 1,032,659,295.72	
TOTAL DE CUENTAS DE ORDEN CONTABLES		<u>\$ 1,032,659,295.72</u>	



**PODER EJECUTIVO
NAYARIT**

**GOBIERNO DEL ESTADO DE NAYARIT
ESTADO DE ACTIVIDADES
DEL 01 DE JULIO AL 30 DE SEPTIEMBRE DEL 2011
(Hoja 1 de 3)**

INGRESOS Y OTROS BENEFICIOS

INGRESOS DE GESTIÓN

IMPUESTOS

IMPUESTOS SOBRE LOS INGRESOS	\$	3,707,582.76	
IMPUESTOS SOBRE EL PATRIMONIO		16,533,132.60	
IMPUESTOS SOBRE LA PRODUCCIÓN, EL CONSUMO Y LAS TRANSACCIONES		48,978,969.44	
IMPUESTOS SOBRE NÓMINAS Y ASIMILABLES		35,809,969.56	
ACCESORIOS DE IMPUESTOS		1,067,361.59	
OTROS IMPUESTOS		3,079,277.29	\$ 109,176,293.24

DERECHOS

DERECHOS POR PRESTACION DE SERVICIOS			40,741,652.28
--------------------------------------	--	--	---------------

PRODUCTOS DE TIPO CORRIENTE

PRODUCTOS DERIVADOS DEL USO Y APROVECHAMIENTO DE BIENES NO SUJETOS A RÉGIMEN DE DOMINIO PÚBLICO			1,469,610.33
---	--	--	--------------

APROVECHAMIENTOS DE TIPO CORRIENTE

MULTAS	\$	3,071,991.47	
REINTEGROS		147,679.55	
OTROS APROVECHAMIENTOS		203,828,140.53	207,047,811.55

SUMA DE INGRESOS DE GESTIÓN \$ 358,435,367.40

PARTICIPACIONES, APORTACIONES, TRANSFERENCIAS, ASIGNACIONES, SUBSIDIOS Y OTRAS AYUDAS

PARTICIPACIONES Y APORTACIONES

PARTICIPACIONES	\$	1,015,783,758.71	
APORTACIONES		1,779,255,951.40	
CONVENIOS		946,192,686.75	\$ 3,741,232,396.86

SUMA DE PARTICIPACIONES, APORTACIONES, TRANSFERENCIAS, ASIGNACIONES, SUBSIDIOS Y OTRAS AYUDAS 3,741,232,396.86

OTROS INGRESOS Y BENEFICIOS

OTROS INGRESOS

INGRESOS POR FINANCIAMIENTO	\$	300,000,000.00	
-----------------------------	----	----------------	--

SUMA DE OTROS INGRESOS Y BENEFICIOS 300,000,000.00

SUMA DE INGRESOS Y OTROS BENEFICIOS \$ 4,399,667,764.26

GASTOS Y OTRAS PERDIDAS

GASTOS DE FUNCIONAMIENTO

SERVICIOS PERSONALES

REMUNERACIONES AL PERSONAL DE CARÁCTER PERMANENTE	\$	210,843,043.71	
REMUNERACIONES AL PERSONAL DE CARÁCTER TRANSITORIO		42,580,740.88	
REMUNERACIONES ADICIONALES Y ESPECIALES		61,705,273.10	
SEGURIDAD SOCIAL		60,473,637.65	
OTRAS PRESTACIONES SOCIALES Y ECONÓMICAS		91,780,453.09	
PAGO DE ESTÍMULOS A SERVIDORES PÚBLICOS		14,769,340.04	\$ 482,152,488.47



**PODER EJECUTIVO
NAYARIT**

**GOBIERNO DEL ESTADO DE NAYARIT
ESTADO DE ACTIVIDADES
DEL 01 DE JULIO AL 30 DE SEPTIEMBRE DEL 2011
(Hoja 2 de 3)**

MATERIALES Y SUMINISTROS

MATERIALES DE ADMINISTRACIÓN, EMISIÓN DE DOCUMENTOS Y ARTÍCULOS OFICIALES	\$	10,628,387.21	
ALIMENTOS Y UTENSILIOS		6,784,958.67	
MATERIALES Y ARTÍCULOS DE CONSTRUCCIÓN Y DE REPARACIÓN		4,407,909.35	
PRODUCTOS QUÍMICOS, FARMACÉUTICOS Y DE LABORATORIO		525,987.80	
COMBUSTIBLES, LUBRICANTES Y ADITIVOS		18,064,612.15	
VESTUARIO, BLANCOS, PRENDAS DE PROTECCIÓN Y ARTÍCULOS DEPORTIVOS		6,103,018.56	
HERRAMIENTAS, REFACCIONES Y ACCESORIOS MENORES		<u>2,943,170.66</u>	49,458,044.40

SERVICIOS GENERALES

SERVICIOS BÁSICOS	\$	10,839,681.08	
SERVICIOS DE ARRENDAMIENTO		10,866,841.15	
SERVICIOS PROFESIONALES, CIENTÍFICOS Y TÉCNICOS Y OTROS SERVICIOS		64,859,711.93	
SERVICIOS FINANCIEROS, BANCARIOS Y COMERCIALES		10,670,790.84	
SERVICIOS DE INSTALACIÓN, REPARACIÓN, MANTENIMIENTO Y CONSERVACIÓN		4,162,304.38	
SERVICIOS DE COMUNICACIÓN SOCIAL Y PUBLICIDAD		156,631,233.81	
SERVICIOS DE TRASLADO Y VIÁTICOS		8,597,546.00	
SERVICIOS OFICIALES		75,148,332.55	
OTROS SERVICIOS GENERALES		<u>38,503,549.71</u>	<u>380,279,991.45</u>

SUMA DE GASTOS DE FUNCIONAMIENTO

\$ 911,890,524.32

TRANSFERENCIAS, ASIGNACIONES, SUBSIDIOS Y OTRAS AYUDAS

TRANSFERENCIAS INTERNAS Y ASIGNACIONES AL SECTOR PÚBLICO

ASIGNACIONES AL SECTOR PÚBLICO	\$	158,302,375.69	
TRANSFERENCIAS INTERNAS AL SECTOR PÚBLICO		<u>169,681,814.23</u>	\$ 327,984,189.92

TRANSFERENCIAS AL RESTO DEL SECTOR PÚBLICO

TRANSFERENCIAS A ENTIDADES FEDERATIVAS Y MUNICIPIOS			66,236,720.83
---	--	--	---------------

AYUDAS SOCIALES

AYUDAS SOCIALES A PERSONAS	\$	31,546,203.31	
BECAS		30,133,035.50	
AYUDAS SOCIALES A INSTITUCIONES		<u>1,000,000.00</u>	62,679,238.81

PENSIONES Y JUBILACIONES

PENSIONES	\$	2,491,240.70	
JUBILACIONES		<u>31,616,189.50</u>	34,107,430.20

TRANSFERENCIAS A FIDEICOMISOS, MANDATOS Y CONTRATOS ANÁLOGOS

TRANSFERENCIAS A FIDEICOMISOS, MANDATOS Y CONTRATOS ANÁLOGOS AL GOBIERNO			<u>310,500,000.00</u>
--	--	--	-----------------------

SUMA DE TRANSFERENCIAS, ASIGNACIONES, SUBSIDIOS Y OTRAS AYUDAS

801,507,579.76

PARTICIPACIONES Y APORTACIONES

PARTICIPACIONES

PARTICIPACIONES DE LA FEDERACIÓN A ENTIDADES FEDERATIVAS Y MUNICIPIOS	\$	314,705,628.95	
PARTICIPACIONES DE LAS ENTIDADES FEDERATIVAS A LOS MUNICIPIOS		<u>2,235,259.76</u>	\$ 316,940,888.71

APORTACIONES



**PODER EJECUTIVO
NAYARIT**

GOBIERNO DEL ESTADO DE NAYARIT
ESTADO DE ACTIVIDADES
DEL 01 DE JULIO AL 30 DE SEPTIEMBRE DEL 2011
(Hoja 3 de 3)

APORTACIONES DE LA FEDERACIÓN A ENTIDADES FEDERATIVAS Y MUNICIPIOS	1.728.749.124.02	
CONVENIOS		
CONVENIOS DE DESCENTRALIZACIÓN Y OTROS	<u>1.011.484.541.45</u>	
SUMA DE PARTICIPACIONES Y APORTACIONES		3,057,174,554.18
INTERESES, COMISIONES Y OTROS GASTOS DE LA DEUDA PÚBLICA		
INTERESES DE LA DEUDA PÚBLICA		
INTERESES DE LA DEUDA PÚBLICA INTERNA	<u>\$ 110.445.813.67</u>	
SUMA DE INTERESES, COMISIONES Y OTROS GASTOS DE LA DEUDA PÚBLICA		<u>110,445,813.67</u>
SUMA DE GASTOS Y OTRAS PERDIDAS		<u>4,881,018,471.93</u>
AHORRO/DESAHORRO NETO DEL EJERCICIO		<u><u>- \$ 481,350,707.67</u></u>



**PODER EJECUTIVO
NAYARIT**

**GOBIERNO DEL ESTADO DE NAYARIT
ESTADO DE ORIGEN Y APLICACIÓN DE FONDOS
DEL 01 DE JULIO AL 30 DE SEPTIEMBRE DEL 2011**

ORIGEN	PARCIAL	TOTAL	APLICACION	PARCIAL	TOTAL
INGRESOS DE GESTIÓN			GASTOS DE FUNCIONAMIENTO		
IMPUESTOS	\$ 109,176,293.24		SERVICIOS PERSONALES	\$ 482,152,488.47	
DERECHOS	40,741,652.28		MATERIALES Y SUMINISTROS	49,458,044.40	
PRODUCTOS DE TIPO CORRIENTE	1,469,610.33		SERVICIOS GENERALES	<u>380,279,991.45</u>	\$ 911,890,524.32
APROVECHAMIENTOS DE TIPO CORRIENTE	<u>207,047,811.55</u>	\$ 358,435,367.40			
PARTICIPACIONES, APORTACIONES, TRANSFERENCIAS, ASIGNACIONES, SUBSIDIOS Y OTRAS AYUDAS			TRANSFERENCIAS, ASIGNACIONES, SUBSIDIOS Y OTRAS AYUDAS		
PARTICIPACIONES Y APORTACIONES			TRANSFERENCIAS INTERNAS Y ASIGNACIONES AL SECTOR PÚBLICO	\$ 327,984,189.92	
PARTICIPACIONES	\$ 1,015,783,758.71		TRANSFERENCIAS AL RESTO DEL SECTOR PÚBLICO	66,236,720.83	
APORTACIONES	1,779,255,951.40		AYUDAS SOCIALES	62,679,238.81	
CONVENIOS	<u>946,192,686.75</u>	3,741,232,396.86	PENSIONES Y JUBILACIONES	34,107,430.20	
			TRANSFERENCIAS A FIDEICOMISOS, MANDATOS Y CONTRATOS ANALOGOS	<u>310,500,000.00</u>	801,507,579.76
OTROS INGRESOS Y BENEFICIOS			PARTICIPACIONES Y APORTACIONES		
OTROS INGRESOS		300,000,000.00	PARTICIPACIONES	\$ 316,940,888.71	
SUMA EL ORIGEN DE LOS FONDOS GENERADOS EN EL PERIODO		<u>\$ 4,399,667,764.26</u>	APORTACIONES	1,728,749,124.02	
			CONVENIOS	<u>1,011,484,541.45</u>	3,057,174,554.18
			INTERESES, COMISIONES Y OTROS GASTOS DE LA DEUDA PÚBLICA		
			INTERESES DE LA DEUDA PÚBLICA		110,445,813.67
			SUMA DE APLICACIONES DE FONDOS EN EL PERIODO		<u>\$ 4,881,018,471.93</u>
OTROS ORIGENES		158,555,988.99			
DISPONIBILIDAD EN EFECTIVO AL 01 DE JULIO DE 2011		-56,630,689.68	DISPONIBILIDAD EN EFECTIVO AL 30 DE SEPTIEMBRE DE 2011		-379,425,408.36
SUMAS IGUALES		<u>\$ 4,501,593,063.57</u>	SUMAS IGUALES		<u>\$ 4,501,593,063.57</u>



**PODER EJECUTIVO
NAYARIT**

**GOBIERNO DEL ESTADO DE NAYARIT
ESTADO DE FLUJO OPERACIONAL
DEL 01 DE JULIO AL 30 DE SEPTIEMBRE DEL 2011
(Hoja 1 de 2)**

DISPONIBILIDAD AL 01 DE JULIO DE 2011		\$ 1,960,988,215.01
INGRESOS Y OTROS BENEFICIOS		
IMPUESTOS	\$ 109,176,293.24	
DERECHOS	40,741,652.28	
PRODUCTOS DE TIPO CORRIENTE	1,469,610.33	
APROVECHAMIENTOS DE TIPO CORRIENTE	207,047,811.55	
PARTICIPACIONES Y APORTACIONES	3,741,232,396.86	
OTROS INGRESOS	300,000,000.00	4,399,667,764.26
TOTAL INGRESOS Y OTROS BENEFICIOS		\$6,360,655,979.27
GASTOS Y OTRAS PÉRDIDAS		
SERVICIOS PERSONALES	\$ 482,152,488.47	
MATERIALES Y SUMINISTROS	49,458,044.40	
SERVICIOS GENERALES	380,279,991.45	
TRANSFERENCIAS INTERNAS Y ASIGNACIONES AL SECTOR PÚBLICO	327,984,189.92	
TRANSFERENCIAS AL RESTO DEL SECTOR PÚBLICO	66,236,720.83	
AYUDAS SOCIALES	62,679,238.81	
PENSIONES Y JUBILACIONES	34,107,430.20	
TRANSFERENCIAS A FIDEICOMISOS, MANDATOS Y CONTRATOS ANÁLOGOS	310,500,000.00	
PARTICIPACIONES	316,940,888.71	
APORTACIONES	1,728,749,124.02	
CONVENIOS	1,011,484,541.45	
INTERESES DE LA DEUDA PÚBLICA	110,445,813.67	4,881,018,471.93
DISPONIBILIDAD AL 30 DE SEPTIEMBRE DE 2011		\$1,479,637,507.34
INTEGRACIÓN DE DISPONIBILIDAD AL 30 DE SEPTIEMBRE DE 2011		
CUENTAS DE BALANCE DEUDORAS		
EFFECTIVO	\$ 873,799.24	
BANCOS/TESORERÍA	(424,121,711.28)	
INVERSIONES TEMPORALES (HASTA 3 MESES)	41,139,087.35	
OTROS EFFECTIVOS Y EQUIVALENTES	2,683,416.33	
DEUDORES DIVERSOS POR COBRAR A CORTO PLAZO	302,551,779.41	
DEUDORES POR ANTICIPOS DE LA TESORERÍA A CORTO PLAZO	92,630.08	
OTROS DERECHOS A RECIBIR EFFECTIVO O EQUIVALENTES A CORTO PLAZO	182,581,688.65	
ANTICIPO A PROVEEDORES POR ADQUISICIÓN DE BIENES Y PRESTACIÓN DE SERVICIOS A CORTO PLAZO	7,759,676.55	
ANTICIPO A CONTRATISTAS POR OBRAS PÚBLICAS A CORTO PLAZO	113,696,456.88	
VALORES EN GARANTÍA	88,638,892.00	
PARTICIPACIONES Y APORTACIONES DE CAPITAL	89,215,300.00	
TERRENOS	750,000.00	
EDIFICIOS NO HABITACIONALES	985,828,305.69	
CONSTRUCCIONES EN PROCESO EN BIENES DE DOMINIO PÚBLICO	322,551,195.23	
CONSTRUCCIONES EN PROCESO EN BIENES PROPIOS	189,757,157.51	
MOBILIARIO Y EQUIPO DE ADMINISTRACIÓN	166,691,053.15	
MOBILIARIO Y EQUIPO EDUCACIONAL Y RECREATIVO	18,048.66	
EQUIPO DE TRANSPORTE	232,284,896.83	
EQUIPO DE DEFENSA Y SEGURIDAD	30,045,272.15	
MAQUINARIA, OTROS EQUIPOS Y HERRAMIENTAS	56,598,044.42	
COLECCIONES, OBRAS DE ARTE Y OBJETOS VALIOSOS	1,740.00	



**PODER EJECUTIVO
NAYARIT**

**GOBIERNO DEL ESTADO DE NAYARIT
ESTADO DE FLUJO OPERACIONAL
DEL 01 DE JULIO AL 30 DE SEPTIEMBRE DEL 2011
(Hoja 2 de 2)**

PATENTES, MARCAS Y DERECHOS		2,671.86	
LICENCIAS		298,244.40	
ESTUDIOS, FORMULACIÓN Y EVALUACIÓN DE PROYECTOS		114,631,892.48	2,504,569,537.59
CUENTAS DE BALANCE ACREEDORAS			
SERVICIOS PERSONALES POR PAGAR A CORTO PLAZO	\$	205,519,569.40	
PROVEEDORES POR PAGAR A CORTO PLAZO		2,178,163.73	
CONTRATISTAS POR OBRAS PÚBLICAS POR PAGAR A CORTO PLAZO		17,014,046.53	
PARTICIPACIONES Y APORTACIONES POR PAGAR A CORTO PLAZO		1,726,892.37	
TRANSFERENCIAS OTORGADAS POR PAGAR A CORTO PLAZO		14,342,355.86	
RETENCIONES Y CONTRIBUCIONES POR PAGAR A CORTO PLAZO		318,049,162.25	
OTRAS CUENTAS POR PAGAR A CORTO PLAZO		656,251,754.80	
PORCIÓN A CORTO PLAZO DE LA DEUDA PÚBLICA INTERNA		46,210,991.74	
FONDOS EN GARANTÍA A CORTO PLAZO		21,207,013.21	
OTROS PASIVOS CIRCULANTES		16,542,076.75	
PRÉSTAMOS DE LA DEUDA PÚBLICA INTERNA POR PAGAR A LARGO PLAZO		2,706,304,092.29	
FINANCIAMIENTO INVERSIÓN PÚBLICA		(2,752,515,084.03)	
RESULTADOS DE EJERCICIOS ANTERIORES		(227,899,004.65)	1,024,932,030.25
			<u>\$1,479,637,507.34</u>



PODER EJECUTIVO NAYARIT

GOBIERNO DEL ESTADO DE NAYARIT BALANZA DE COMPROBACIÓN DEL 01 DE JULIO AL 30 DE SEPTIEMBRE DEL 2011 (Hoja 1 de 2)

CUENTA	DESCRIPCIÓN	SALDO ANTERIOR		MOVIMIENTOS		SALDO	
		DEUDOR	ACREEDOR	DEUDOR	ACREEDOR	DEUDOR	ACREEDOR
1111	EFFECTIVO	\$ 2,151,731.70		\$ 843,911.83	\$ 2,121,844.29	\$ 873,799.24	
1112	BANCOS/TESORERÍA	(100,723,548.35)		12,146,371,770.60	12,469,769,933.53	(424,121,711.28)	
1114	INVERSIONES TEMPORALES (HASTA 3 MESES)	39,257,710.64		964,861,509.80	962,980,133.09	41,139,087.35	
1119	OTROS EFFECTIVOS Y EQUIVALENTES	2,683,416.33				2,683,416.33	
1123	DEUDORES DIVERSOS POR COBRAR A CORTO PLAZO	649,504,278.56		609,305,684.20	956,258,183.35	302,551,779.41	
1125	DEUDORES POR ANTICIPOS DE LA TESORERÍA A CORTO PLAZO	2,329,355.83			2,236,725.75	92,630.08	
1129	OTROS DERECHOS A RECIBIR EFFECTIVO O EQUIVALENTES A CORTO PLAZO	222,502,341.53		79,430,813.60	119,351,466.48	182,581,688.65	
1131	ANTICIPO A PROVEEDORES POR ADQUISICIÓN DE BIENES Y SERVICIOS	12,502,788.87		5,485,206.40	10,228,318.72	7,759,676.55	
1134	ANTICIPO A CONTRATISTAS POR OBRAS PÚBLICAS A CORTO PLAZO	31,264,239.76		98,524,913.80	16,092,696.68	113,696,456.88	
1191	VALORES EN GARANTÍA	39,340,052.00		100,222,840.00	50,924,000.00	88,638,892.00	
1214	PARTICIPACIONES Y APORTACIONES DE CAPITAL	114,215,300.00			25,000,000.00	89,215,300.00	
1231	TERRENOS	750,000.00				750,000.00	
1233	EDIFICIOS NO HABITACIONALES	985,828,305.69				985,828,305.69	
1235	CONSTRUCCIONES EN PROCESO EN BIENES DE DOMINIO PÚBLICO	142,946,660.87		179,685,755.96	81,121.60	322,551,195.23	
1236	CONSTRUCCIONES EN PROCESO EN BIENES PROPIOS	96,962,046.06		92,795,111.45		189,757,157.51	
1241	MOBILIARIO Y EQUIPO DE ADMINISTRACIÓN	164,637,228.49		2,053,824.66		166,691,053.15	
1242	MOBILIARIO Y EQUIPO EDUCACIONAL Y RECREATIVO	12,320.74		5,727.92		18,048.66	
1244	EQUIPO DE TRANSPORTE	232,284,896.83				232,284,896.83	
1245	EQUIPO DE DEFENSA Y SEGURIDAD	30,045,272.15				30,045,272.15	
1246	MAQUINARIA, OTROS EQUIPOS Y HERRAMIENTAS	56,582,895.19		15,149.23		56,598,044.42	
1247	COLECCIONES, OBRAS DE ARTE Y OBJETOS VALIOSOS	1,740.00				1,740.00	
1252	PATENTES, MARCAS Y DERECHOS	2,671.86				2,671.86	
1254	LICENCIAS	2,457.76		295,786.64		298,244.40	
1271	ESTUDIOS, FORMULACIÓN Y EVALUACIÓN DE PROYECTOS	79,640,090.44		35,029,085.24	37,283.20	114,631,892.48	
2111	SERVICIOS PERSONALES POR PAGAR A CORTO PLAZO		\$ 190,596,772.86	579,573,586.75	594,496,383.29		\$ 205,519,569.40
2112	PROVEEDORES POR PAGAR A CORTO PLAZO		23,748,803.39	354,976,552.03	333,405,912.37		2,178,163.73
2113	CONTRATISTAS POR OBRAS PÚBLICAS POR PAGAR A CORTO PLAZO		(10,249,582.36)	239,457,907.91	266,721,536.80		17,014,046.53
2114	PARTICIPACIONES Y APORTACIONES POR PAGAR A CORTO PLAZO		50,115,875.61	2,513,949,813.90	2,465,560,830.66		1,726,892.37
2115	TRANSFERENCIAS OTORGADAS POR PAGAR A CORTO PLAZO		92,138,038.39	1,166,674,434.04	1,088,878,751.51		14,342,355.86
2116	INTERESES, COMISIONES Y OTROS GASTOS DE LA DEUDA PÚBLICA			80,540,640.32	80,540,640.32		
2117	RETENCIONES Y CONTRIBUCIONES POR PAGAR A CORTO PLAZO		282,366,453.14	228,533,092.90	264,215,802.01		318,049,162.25
2119	OTRAS CUENTAS POR PAGAR A CORTO PLAZO		430,967,209.40	983,249,514.95	1,208,534,060.35		656,251,754.80
2131	PORCIÓN A CORTO PLAZO DE LA DEUDA PÚBLICA INTERNA		97,961,462.17	56,750,470.43	5,000,000.00		46,210,991.74
2161	FONDOS EN GARANTÍA A CORTO PLAZO		20,761,484.86	440,867.50	886,395.85		21,207,013.21
2199	OTROS PASIVOS CIRCULANTES		(5,189,971.70)	2,661,506.75	24,393,555.20		16,542,076.75
2233	PRÉSTAMOS DE LA DEUDA PÚBLICA INTERNA POR PAGAR A CORTO PLAZO		2,411,304,092.29	5,000,000.00	300,000,000.00		2,706,304,092.29
314	FINANCIAMIENTO INVERSIÓN PÚBLICA		(2,509,265,554.46)	300,000,000.00	56,750,470.43		(2,752,515,084.03)
322	RESULTADOS DE EJERCICIOS ANTERIORES		(231,519,145.65)	91,862,110.51	95,482,251.51		(227,899,004.65)
4111	IMPUESTOS SOBRE LOS INGRESOS		13,789,477.32	359.00	3,707,941.76		17,497,060.08
4112	IMPUESTOS SOBRE EL PATRIMONIO		104,354,188.92	39,960.51	16,573,093.11		120,887,321.52
4113	IMPUESTOS SOBRE LA PRODUCCIÓN, EL CONSUMO Y LAS TRANSACCIONES		130,168,900.72	45,888.59	49,024,858.03		179,147,870.16
4115	IMPUESTOS SOBRE NÓMINAS Y ASIMILABLES		68,075,861.26	23,138.61	35,833,108.17		103,885,830.82
4117	ACCESORIOS DE IMPUESTOS		1,864,246.97	345.14	1,067,706.73		2,931,608.56
4119	OTROS IMPUESTOS		5,347,581.61	8,789.48	3,088,066.77		8,426,858.90
4143	DERECHOS POR PRESTACIÓN DE SERVICIOS		104,216,349.71	751,371.59	41,493,023.87		144,958,001.99
4151	PRODUCTOS DERIVADOS DEL USO Y APROVECHAMIENTO DE BIENES		1,856,291.09		1,469,610.33		3,325,901.42
4162	MULTAS		10,757,275.37	7,653.00	3,079,644.47		13,829,266.84
4164	REINTEGROS		887,441.62		147,679.55		1,035,121.17
4169	OTROS APROVECHAMIENTOS		12,702,331.62	709.00	203,828,849.53		216,530,472.15
4211	PARTICIPACIONES		2,589,609,299.90	11,995.00	1,015,795,753.71		3,605,393,058.61
4212	APORTACIONES		3,130,147,195.90		1,779,255,951.40		4,909,403,147.30
4213	CONVENIOS		1,352,480,502.65		946,192,686.75		2,298,673,189.40
4356	INGRESOS POR FINANCIAMIENTO		1,698,768,000.00		300,000,000.00		1,998,768,000.00
5111	REMUNERACIONES AL PERSONAL DE CARÁCTER PERMANENTE	362,614,704.22		210,843,043.71		573,457,747.93	
5112	REMUNERACIONES AL PERSONAL DE CARÁCTER TRANSITORIO	80,543,591.51		42,580,740.88		123,124,332.39	
5113	REMUNERACIONES ADICIONALES Y ESPECIALES	167,594,284.01		61,705,273.10		229,299,557.11	
5114	SEGURIDAD SOCIAL	183,985,265.37		60,473,637.65		244,458,903.02	



PODER EJECUTIVO NAYARIT

GOBIERNO DEL ESTADO DE NAYARIT BALANZA DE COMPROBACIÓN DEL 01 DE JULIO AL 30 DE SEPTIEMBRE DEL 2011 (Hoja 2 de 2)

CUENTA	DESCRIPCIÓN	SALDO ANTERIOR		MOVIMIENTOS		SALDO	
		DEUDOR	ACREEDOR	DEUDOR	ACREEDOR	DEUDOR	ACREEDOR
5115	OTRAS PRESTACIONES SOCIALES Y ECONÓMICAS	\$ 176,189,982.45		\$ 91,780,453.09		\$ 267,970,435.54	
5116	PAGO DE ESTÍMULOS A SERVIDORES PÚBLICOS	11,645,307.62		14,769,340.04		26,414,647.66	
5121	MATERIALES DE ADMINISTRACIÓN, EMISIÓN DE DOCUMENTO	20,404,114.60		10,628,387.21		31,032,501.81	
5122	ALIMENTOS Y UTENSILIOS	10,549,326.64		6,784,958.67		17,334,285.31	
5124	MATERIALES Y ARTÍCULOS DE CONSTRUCCIÓN Y DE REPARA	2,626,869.58		4,407,909.35		7,034,778.93	
5125	PRODUCTOS QUÍMICOS, FARMACÉUTICOS Y DE LABORATOR	992,005.62		525,987.80		1,517,993.42	
5126	COMBUSTIBLES, LUBRICANTES Y ADITIVOS	13,468,286.00		18,064,612.15		31,532,898.15	
5127	VESTUARIO, BLANCOS, PRENDAS DE PROTECCIÓN Y ARTÍCULO	426,180.92		6,103,018.56		6,529,199.48	
5129	HERRAMIENTAS, REFACCIONES Y ACCESORIOS MENORES	4,654,005.42		2,943,170.66		7,597,176.08	
5131	SERVICIOS BÁSICOS	15,759,963.01		10,839,681.08		26,599,644.09	
5132	SERVICIOS DE ARRENDAMIENTO	20,420,112.44		10,871,707.90	\$ 4,866.75	31,286,953.59	
5133	SERVICIOS PROFESIONALES, CIENTÍFICOS Y TÉCNICOS Y OT	10,396,613.39		64,859,711.93		75,256,325.32	
5134	SERVICIOS FINANCIEROS, BANCARIOS Y COMERCIALES	16,154,669.81		10,670,910.84	120.00	26,825,460.65	
5135	SERVICIOS DE INSTALACIÓN, REPARACIÓN, MANTENIMIENTO	4,019,549.41		4,162,304.38		8,181,853.79	
5136	SERVICIOS DE COMUNICACIÓN SOCIAL Y PUBLICIDAD	92,560,126.72		156,631,233.81		249,191,360.53	
5137	SERVICIOS DE TRASLADO Y VIÁTICOS	12,351,256.86		8,602,546.00	5,000.00	20,948,802.86	
5138	SERVICIOS OFICIALES	36,760,252.88		75,148,332.55		111,908,585.43	
5139	OTROS SERVICIOS GENERALES	6,318,379.45		38,503,549.71		44,821,929.16	
5211	ASIGNACIONES AL SECTOR PÚBLICO	407,539,087.50		158,302,375.69		565,841,463.19	
5212	TRANSFERENCIAS INTERNAS AL SECTOR PÚBLICO	329,353,293.40		169,681,814.23		499,035,107.63	
5222	TRANSFERENCIAS A ENTIDADES FEDERATIVAS Y MUNICIPIOS	233,817,664.09		66,236,720.83		300,054,384.92	
5241	AYUDAS SOCIALES A PERSONAS	38,310,578.48		31,593,203.31	47,000.00	69,856,781.79	
5242	BECAS	14,378,169.25		30,133,035.50		44,511,204.75	
5243	AYUDAS SOCIALES A INSTITUCIONES	995,438.60		1,000,000.00		1,995,438.60	
5251	PENSIONES	6,266,025.15		2,491,240.70		8,757,265.85	
5252	JUBILACIONES	68,132,492.41		31,616,189.50		99,748,681.91	
5261	TRANSFERENCIAS A FIDEICOMISOS, MANDATOS Y CONTRATO			310,500,000.00		310,500,000.00	
5311	PARTICIPACIONES DE LA FEDERACIÓN A ENTIDADES FEDERATI	686,488,337.14		314,705,628.95		1,001,193,966.09	
5312	PARTICIPACIONES DE LAS ENTIDADES FEDERATIVAS A LOS M	24,697,802.29		2,235,259.76		26,933,062.05	
5321	APORTACIONES DE LA FEDERACIÓN A ENTIDADES FEDERATI	3,015,026,951.88		1,728,749,124.02		4,743,776,075.90	
5332	CONVENIOS DE DESCENTRALIZACIÓN Y OTROS	1,077,361,636.78		1,011,518,998.01	34,456.56	2,088,846,178.23	
5411	INTERESES DE LA DEUDA PÚBLICA INTERNA	111,234,404.75		110,445,813.67		221,680,218.42	
7310	AVALES AUTORIZADOS	1,078,708,615.34			46,049,319.62	1,032,659,295.72	
7320	AVALES FIRMADOS		\$ 1,078,708,615.34	46,049,319.62			\$ 1,032,659,295.72
8210	PRESUPUESTO DE EGRESOS APROBADO		14,504,889,994.77				14,504,889,994.77
8220	PRESUPUESTO DE EGRESOS POR EJERCER	6,830,650,399.49		407,377,549.25	4,572,160,667.70	2,665,867,281.04	
8230	MODIFICACIONES AL PRESUPUESTO DE EGRESOS APROBADO		684,236,181.92		407,377,549.25		1,091,613,731.17
8240	PRESUPUESTO DE EGRESOS COMPROMETIDO	770,773,987.18		4,572,145,309.16	5,191,002,022.89	151,917,273.45	
8250	PRESUPUESTO DE EGRESOS DEVENGADO	5,366,747.02		5,191,046,148.01	5,189,898,673.63	6,514,221.40	
8260	PRESUPUESTO DE EGRESOS EJERCIDO	153,414,959.21		5,189,840,522.11	5,326,437,896.32	16,817,585.00	
8270	PRESUPUESTO DE EGRESOS PAGADO	7,428,920,083.79		5,326,458,601.94	(8,679.32)	12,755,387,365.05	
SUMAS IGUALES		\$ 26,336,595,674.63	\$ 26,336,595,674.63	\$ 46,533,515,164.57	\$ 46,533,515,164.57	\$ 31,278,787,760.83	\$ 31,278,787,760.83



**PODER EJECUTIVO
NAYARIT**

DEUDA PÚBLICA

La Ley de Deuda Pública del Estado de Nayarit dispone que la Deuda Pública está constituida por los empréstitos, créditos o financiamientos que contraiga el Poder Ejecutivo del Estado como responsable directo, como avalista o como deudor solidario.

A su vez, el Plan Estatal de Desarrollo 2005 – 2011 señala que la Contratación de Deuda Pública tiene como objetivo la obtención de fondos para satisfacer necesidades prioritarias de la población, estableciendo como línea de política en esta materia, la búsqueda óptima de financiamiento al menor costo posible, tanto en organismos financieros nacionales como internacionales, para apoyar proyectos de alta rentabilidad social.

Así mismo, dicho Plan contempla que el endeudamiento es un asunto serio, estableciendo como medida de viabilidad financiera que la Administración tenga entre sus prioridades, responsabilidad sobre la sustentabilidad de la estructura financiera del Estado.

En cumplimiento a lo señalado por la Ley de Deuda Pública del Estado de Nayarit y la Ley del Órgano de Fiscalización Superior en materia de Rendición de Cuentas, a continuación se presenta el Estado Analítico de Deuda Pública Directa y Contingente:



**PODER EJECUTIVO
NAYARIT**

A).- Deuda Pública Directa

En la siguiente tabla se muestra la Deuda Pública del Poder Ejecutivo del Estado como responsable directo:

INSTITUCIÓN CREDITICIA	DESTINO	SALDO	INTERESES PAGADOS ENE- SEP/2011	FECHA DE VENCIMIENTO	No. INSCRIPCIÓN	
					ESTATAL	FEDERAL
BANOBRAS S.N.C.	Para financiar el costo de Inversiones Públicas	\$ 390,877,283.81	\$ 27,781,079.48	May-2020	OMRED-007/2010	106-FAFEF/2010
BANORTE	Construcción, Ampliación, Rehabilitación o Adquisición de obras y servicios públicos o de interés social que tengan carácter productivo.	163,159,348.00	7,103,935.36	Nov-2016	D0114/2006	283/2006
BANORTE	Obra Pública Productiva	200,000,000.00	10,008,312.77	Nov-2030	D029/2010	412/2010
BBVA BANCOMER	Para destinarse en Obra Pública productiva. (Cubrir el costo de Construcción, Ampliación, Rehabilitación y Adquisición de Equipamiento que tenga carácter productivo)	43,333,333.56	2,171,017.56	Nov-2013	D0124/2006	305/2007
* SANTANDER, BANAMEX, BANORTE	Obra Pública Productiva	1,207,627,118.66	57,231,418.79	Dic-2025	D046/2011	23/2011
BBVA BANCOMER	Obra Pública Productiva	200,000,000.00	4,024,944.44	May-2021	D056/2011	127/2011
BANCO INTERACCIONES	Obra Pública Productiva	248,768,000.00	5,478,354.94	Feb-2026	D057/2011	178/2011
BANSI S.A.	Inversión Pública Productiva (Cubrir el costo de Construcción, Ampliación, Rehabilitación o Adquisición de obras y Servicios Públicos relacionados con el " Nuevo Trazo Carretero La Cruz de Huanacaxtle - Punta Mita"	298,750,000.00	498,280.00	Ago-2031	D067/2011	330/2011
TOTAL		\$ 2,752,515,084.03	\$ 114,297,343.32			

En el cuadro anterior sobresale el saldo de \$ 1,207,627,118.66 (un mil doscientos siete millones seiscientos veintisiete mil ciento dieciocho pesos 66/100 m. n.), dicho monto corresponde al Contrato de Apertura de Crédito Simple celebrado el día 27 de Enero de 2011 por el Estado Libre y Soberano de Nayarit con tres instituciones bancarias en conjunto: Banco Santander México, S. A., Banco Nacional de México, S. A. y Banco Mercantil del Norte, S. A. para destinarse en Obra Pública Productiva.



**PODER EJECUTIVO
NAYARIT**

B).- Deuda Pública Indirecta Sin Aval

En la siguiente tabla se desglosa la deuda pública a cargo de los Ayuntamientos del Estado, sin aval del Poder Ejecutivo:

INSTITUCIÓN CREDITICIA	DEUDOR	DESTINO	SALDO	INTERESES PAGADOS ENE-SEP/2011	FECHA DE VENCIMIENTO	TASA DE INTERES	No. INSCRIPCIÓN	
							ESTATAL	FEDERAL
Banobras, S.N.C.	Ayto. de Tepic	Inversiones Públicas Productivas	\$ 62,400,000.00	\$ 3,637,575.16	Dic-2014	TIEE+2.0100	I0185/2009	534/2009
		Inversiones Públicas Productivas	115,868,421.05	2,077,385.96	Dic-2020	TIEE+2.080	SARED-1039/2010	559/2010
		Suma:	178,268,421.05	5,714,961.12				
Banobras, S.N.C.	Ayto. de Amatlán de Cañas	Inversiones Públicas Productivas	2,224,137.90	131,208.49	Mar-2015	TIIIE+3.0900	I0199/2010	033/2010
		Inversiones Públicas Productivas	0.00	42,431.90	Sep-2011	7.01 *	SARED-1005/2010	187/FAIS/2010
		Suma:	2,224,137.90	173,640.39				
Banobras, S.N.C.	Ayto. de Ahuacatlán	Inversiones Públicas Productivas	2,222,222.16	133,036.32	Dic-2014	TIEE+3.1200	I0181/2009	431/2009
		Inversiones Públicas Productivas	0.00	45,641.31	Sep-2011	7.01 *	SARED-1022/2010	310/FAIS/2010
		Suma:	2,222,222.16	178,677.63				
Banobras, S.N.C.	Ayto. de Compostela	Inversiones Públicas Productivas	13,888,888.88	363,120.54	Oct-2015	TIEE+2.51	SARED-1023/2010	311/2010
Banobras, S.N.C.	Ayto. de Ixtián del Río	Inversiones Públicas Productivas	3,469,387.70	332,962.17	Jun-2014	TIEE+2.8400	I0187/2009	520/2009
		Inversiones Públicas Productivas	0.00	60,157.25	Sep-2011	7.01 *	SARED-1006/2010	188-FAIS/2010
		Suma:	3,469,387.70	393,119.42				
Banobras, S.N.C.	Ayto. de Jala	Inversiones Públicas Productivas	6,000,000.05	433,203.72	Dic-2014	TIEE+2.5400	I0178/2009	432/2009
		Inversiones Públicas Productivas	0.00	83,981.41	Sep-2011	7.01 *	SARED-1009/2010	189-FAIS/2010
		Suma:	6,000,000.05	517,185.13				
Banobras, S.N.C.	Ayto. de Ruiz	Inversiones Públicas Productivas	2,500,000.00	148,962.27	Dic-2014	TIEE+3.0800	I0186/2009	533/2009
		Inversiones Públicas Productivas	0.00	79,855.01	Sep-2011	7.01 *	SARED-1003/2010	190-FAIS/2010
		Suma:	2,500,000.00	228,817.28				
Banobras, S.N.C.	Ayto. de San Blas	Inversiones Públicas Productivas	8,280,000.00	250,682.98	Jun-2015	TIEE+2.5700	OMRED-1015/2010	137/2010
		Inversiones Públicas Productivas	0.00	20,085.03	Sep-2011	7.01 *	SARED-1001/2010	191-FAIS/2010
		Suma:	8,280,000.00	270,768.01				
Banobras, S.N.C.	Ayto. de Santiago Ixcuintla	Inversiones Públicas Productivas	13,085,106.36	544,277.88	Dic-2014	TIEE+2.8500	I0180/2009	433/2009
		Inversiones Públicas Productivas	0.00	191,709.14	Sep-2011	7.01 *	SARED-1004/2010	193-FAIS/2010
		Suma:	13,085,106.36	735,987.02				
Banobras, S.N.C.	Ayto. de Tuxpan	Inversiones Públicas Productivas	7,500,000.03	500,820.39	Dic-2014	TIEE+2.9500	I0179/2009	434/2009
		Inversiones Públicas Productivas	0.00	51,125.89	Sep-2011	7.01 *	SARED-1002/2010	194-FAIS/2010
		Inversiones Públicas Productivas	4,711,538.45	32,050.73	Oct-2015	TIEE+2.800	SARED-1024/2010	325/2010
		Suma:	12,211,538.48	583,997.01				
Banobras, S.N.C.	Ayto. de San Pedro Lagunillas	Inversiones Públicas Productivas	722,222.20	44,777.38	Dic-2014	TIEE+3.3800	I0191/2009	532/2009
		Inversiones Públicas Productivas	0.00	22,448.66	Sep-2011	7.01 *	SARED-1008/2010	192-FAIS/2010
		Suma:	722,222.20	67,226.04				
Banobras, S.N.C.	Ayto. de La Yesca	Inversiones Públicas Productivas	5,370,588.26	251,446.82	May-2015	TIEE+2.4600	OMRED-1010/2010	107/2010
Banobras, S.N.C.	Ayto. El Nayar	Inversiones Públicas Productivas	0.00	320,362.91	Sep-2011	7.01 *	SARED-1028/2010	409-FAIS/2010
Banobras, S.N.C.	Ayto. de Huajicori	Inversiones Públicas Productivas	0.00	91,822.00	Sep-2011	7.01 *	OMRED-1014/2010	136-FAIS/2010
Banobras, S.N.C.	Ayto. de Bahía de Banderas	Inversiones Públicas Productivas	81,893,333.36	4,199,022.82	Oct-2014	TIEE+1.8500	I0173/2009	331/2009
		Inversiones Públicas Productivas	0.00	100,042.04	Sep-2011	7.01 *	SARED-1011/2010	209-FAIS/2010
		Inversiones Públicas Productivas	184,764,912.28	1,064,199.25	Mar-2021	TIEE+1.760	SARED-1049/2011	038/2011
		Suma:	266,658,245.64	5,363,264.11				
	TOTAL		\$ 514,900,758.68	\$ 15,254,395.43				

* TASA FLUA

C).- Deuda Pública Indirecta (Avalada)

En la siguiente tabla se detalla la deuda pública a cargo de los Ayuntamientos del Estado, con aval del Poder Ejecutivo:



**PODER EJECUTIVO
NAYARIT**

INSTITUCIÓN CREDITICIA	DEUDOR	DESTINO	SALDO	INTERESES PAGADOS ENE-SEP/2011	FECHA DE VENCIMIENTO	TASA DE INTERES	No. INSCRIPCIÓN	
							ESTATAL	FEDERAL
Banobras, S.N.C.	Ayto. de Tepic	Tramo uno.- Adquisición de equipo, la Rehabilitación y la Construcción de diversas obras Públicas productivas	\$ 24,061,892.67	\$ 1,211,840.48	Nov-2022	TIIE + 1.43	10111/2006	235/2006
		Tramo dos.- Refinanciamiento y / o Renovación de la Deuda vigente con Banobras.	9,106,070.93	495,100.34	Nov-2016	TIIE + 1.74	10111/2006	235/2006
		Suma:	33,167,963.60	1,706,940.82				
Banobras, S.N.C.	Ayto. de Acaponeta	Adquisición, Construcción y Rehabilitación de diversas Obras Públicas del Programa Anual de Trabajo	837,769.81	46,535.24	Jul-2015	TIIE (1.1770)(2.66,15.93)	1100/2005	197/2005
		Adquisición, Construcción y Rehabilitación de diversas Obras Públicas del Programa Anual de Trabajo	6,360,200.53	330,459.48	Jun-2017	TIIE (1.158)(2.37,14.22)	1107/2006	222/2006
		Suma:	7,197,970.34	376,994.72				
Banobras, S.N.C.	Ayto. de Amatlán de Cañas	Inversiones Públicas Productivas	1,187,057.78	64,904.99	Dic-2014	TIIE + 2.33	10116/2006	281/2006
Banobras, S.N.C.	Ayto. de Ahuacatlan	Línea de crédito simple destinado a Obras Públicas Productivas contempladas en el Prog. Anual de Inversión Municipal	4,124,742.17	241,948.24	Mar-2015	TIIE (1.1138)(2.07,12.41)	1091/2005	10/2005
		Adquisición, Construcción y la rehabilitación de diversas Obras Públicas Productivas consideradas en el Programa de Inversión	1,586,668.99	93,164.53	Feb-2018	TIIE + 2.36	10131/2008	035/2008
		Suma:	5,711,411.16	335,112.77				
Banobras, S.N.C.	Ayto. de Compostela	Línea de crédito simple destinado a diversas Obras Públicas Productivas contempladas en el Prog. Anual de Inversión Municipal	17,385,057.52	791,151.05	Sep-2021	TIIE+1.74	1105/2006	200/2006
Banobras, S.N.C.	Ayto. de Ixtlán del Río	Equipamiento de una fuente de abastecimiento, construcción de línea de conducción y Caseta de control y cloración	576,391.16	39,913.05	Mar-2017	TIIE 1.1167 (3.50,10.50)	1058/2002	07/2002
		Proyecto de Construcción y Equipamiento de Planta de Tratamiento de aguas residuales	723,046.79	46,916.71	Jul-2013	TIIE 1.1380 (2.07+14.41)	1080/2004	110/2004
		Inversiones Públicas Productivas	6,763,392.91	310,458.00	Oct-2017	TIIE + 1.58	10121/2007	236/2007
		Suma:	8,062,830.86	397,287.76				
Banobras, S.N.C.	Ayto. de Jala	Línea de crédito simple destinado a Obras Públicas Productivas contempladas en el Prog. Anual de Inversión Municipal	4,360,360.30	251,676.25	Abr-2015	TIIE 1.1380 (2.07,12.41)	1095/2005	55/2005
		Construcción, Ampliación, Rehabilitación o Adquisición de Obras y Servicios Públicos o de Interés social que tengan carácter productivo	2,697,662.26	169,235.98	Mar-2018	TIIE + 2.09	10129/2008	005/2008
		Suma:	7,058,022.56	420,912.23				
Banobras, S.N.C.	Ayto. de Rosamorada	Tramo uno.- Adquisición, Construcción y Rehabilitación de diversas Obras Públicas Productivas incluidas en el programa de Inversión	3,497,279.17	172,729.62	Abr-2016	TIIE + 1.99	10113/2006	268/2006
		Tramo dos.- Refinanciamiento de Deuda vigente con Banobras	4,772,474.51	234,006.62	Oct-2016	TIIE + 1.99	10113/2006	268/2006
		Construcción, Ampliación, Rehabilitación o Adquisición de Obras y Servicios Públicos o de Interés social que tengan carácter Productivo	4,003,936.19	214,888.61	May-2018	TIIE + 1.74	10130/2008	034/2008
		Suma:	12,273,689.87	621,624.85				
Banobras, S.N.C.	Ayto. de Ruiz	Tramo uno.-Refinanciamiento de Deuda vigente con Banobras	2,533,862.99	128,638.43	Oct-2016	TIIE + 2.17	1109/2006	221/2006
		Tramo dos.- Diversas obras públicas productivas previstas en programa anual municipal	2,416,896.77	122,700.31	Oct-2016	TIIE + 2.17	1109/2006	221/2006
		Suma:	4,950,759.76	251,338.74				
Banobras, S.N.C.	Ayto. de San Blas	Construcción de Presidencia Municipal	244,166.37	22,510.01	Ene-2013	TIIE 1.1500 (4.50,13.50)		320/1997
		Construcción del Sistema de Alcantarillado Sanitario y Saneamiento de la localidad de Santa Cruz de Miramar	40,623.37	4,302.53	Ene-2012	TIIE 1.1167 (3.50+10.50)	1051/2001	69/2001
		Adquisición, Construcción y la rehabilitación de diversas Obras Públicas Productivas consideradas en el Programa Anual.	1,126,247.40	63,786.79	Jul-2014	TIIE 1.1760 (2.64+15.84)	1081/2004	111/2004
		Adquisición, Construcción y la rehabilitación de diversas Obras Públicas Productivas consideradas en el Programa de Inversión	4,617,191.27	241,355.15	Nov-2016	TIIE 1.1620 (2.43+14.58)	10110/2006	236/2006
		Suma:	6,028,228.41	331,954.48				
Banobras, S.N.C.	Ayto. de Santa María del Oro	Adquisición de Maquinaria y Equipo, Rehabilitación y Construcción de diversas Obras y Servicios Públicos que se incluyen en el Programa Anual de Inversión Pública Municipal.	14,169,791.55	755,514.34	Oct-2016	TIIE + 1.60	10117/2006	285/2006
Banobras, S.N.C.	Ayto. de Santiago Ixcuintla	Cubrir el 33.3% del Proyecto denominado " Sistema de Abastecimiento de Agua Potable"	135,614.98	32,966.18	Ago-2011	TIIE (1.1167)(3.50,10.50)	1040/2001	36/2001
		Adquisición de un lote de terreno para la construcción de la Universidad Tecnológica del Norte del Estado	405,750.00	27,132.06	Jul-2012	TIIE (1.1250)(3.75,11.25)	1060/2002	59/2002
		Adquisición, Construcción y Rehabilitación de diversas Obras Públicas Productivas del Programa Anual de Trabajo	4,928,961.49	220,534.01	Ago-2014	TIIE (1.1380)(2.07,12.41)	1082/2004	132/2004
		Suma:	5,470,326.47	280,632.25				
Banobras, S.N.C.	Ayto. de Tecuala	Proyecto de Terminación del Boulevard de acceso	2,401,091.47	133,121.23	Mar-2014	TIIE 1.1380 (2.07+12.41)	1076/2004	32/2004
		Adquisición, Construcción y Rehabilitación de diversas Obras Públicas Productivas Incluidas en el Programa Anual de Inversión	1,938,944.46	105,249.03	Sep-2016	TIIE 1.1790 (2.68+16.11)	10104/2006	181/2006
		Suma:	4,340,035.93	238,370.26				
Banobras, S.N.C.	Ayto. de Tuxpan	Adquisición, Construcción y Rehabilitación de diversas Obras Públicas Productivas del Programa Anual de Trabajo	3,830,245.65	232,271.31	Jun-2014	TIIE 1.1380 (2.07+12.41)	1086/2004	241/2004
Banobras, S.N.C.	Ayto. de Xalisco	Remodelación de la Presidencia Municipal	5,389,526.27	271,024.38	Jul-2019	TIIE 1.1640 (2.46,14.76)	1070/2004	23/2004
		Línea de crédito simple destinado a Obras Públicas Productivas contempladas en el Prog. Anual de Inversión Municipal.	720,854.17	40,889.99	Abr-2015	TIIE 1.720 (2.46,14.76)	1097/2005	87/2005
		Suma:	6,110,380.44	311,914.37				
Banobras, S.N.C.	Ayto. de San Pedro Lagunillas	Línea de Crédito simple destinada a Obras Públicas Productivas	1,257,210.84	64,721.88	Dic-2014	TIIE 1.1386 (2.07+12.41)	1092/2005	11/2005
		Adquisición, Construcción y Rehabilitación de diversas Obras Públicas	447,457.74	30,891.41	Jul-2013	TIIE + 2.52	10134/2008	181/2008
		Suma:	1,704,668.58	95,613.29				
Banobras, S.N.C.	Ayto. de la Yesca	Adquisición de Maquinaria y Equipo previsto en su programa de Adquisición, Construcción y Rehabilitación de diversas Obras Públicas Productivas incluidas en el Programa Anual de Inversión	2,574,152.53	160,757.28	Jun-2015	TIIE 1.1720 (2.58,15.48)	1099/2005	169/005
		Línea de Crédito simple destinada a Obras Públicas Productivas contempladas en el Prog. Anual de Inversión Municipal.	792,682.76	52,885.03	Oct-2013	TIIE + 2.38	1106/2006	205/2006
		Suma:	1,217,361.23	72,463.08				
		Suma:	4,584,196.52	286,105.39				
Banobras, S.N.C.	Ayto. de Huajicori	Adquisición, Construcción y Rehabilitación de diversas Obras Públicas Productivas en el Programa Anual de Inversión, así como Refinanciamiento de Deuda.	4,426,658.72	261,758.09	Abr-2017	TIIE (1.1640)(2.46,14.76)	10112/2006	269/2006
TOTAL			\$ 147,659,295.72	\$ 7,760,401.71				



**PODER EJECUTIVO
NAYARIT**

OBLIGACIONES DERIVADAS DE FIDEICOMISOS DE FINANCIAMIENTO

Mediante Decreto publicado en el Periódico Oficial del Estado, el 12 de Abril de 2008, el H. Congreso del Estado autorizó al Titular del Poder Ejecutivo del Estado, para que a través de la Secretaría de Finanzas, constituya un Fideicomiso de Financiamiento en la Institución Fiduciaria que considere apropiada para estos efectos.

En términos del artículo 43 de la Ley de Deuda Pública del Estado de Nayarit, dicha autorización se hizo extensiva para que se afecte a favor del fiduciario del fideicomiso de financiamiento, hasta la totalidad de los ingresos, presentes y futuros, derivados de la recaudación del Impuesto Sobre Nóminas, Impuesto Estatal Sobre Tenencia o Uso de Vehículos y del Incentivo que tiene derecho a percibir el Estado relativo al Impuesto Sobre Tenencia o Uso de Vehículos (Federal).

Con base en dicha autorización, el Estado Libre y Soberano de Nayarit celebró el 26 de Agosto de 2008 el Contrato de Fideicomiso de Financiamiento Irrevocable Número 795 con Banco INVEX, S. A., Institución de Banca Múltiple, INVEX Grupo Financiero; con esta misma fecha, Banco INVEX, S. A., como fiduciario del Fideicomiso mencionado, celebró un Contrato de Apertura de Crédito Simple con Banco Mercantil del Norte, S. A., Institución de Banca Múltiple, Grupo Financiero Banorte, cuya situación al 30 de Septiembre de 2011 es la siguiente:

INSTITUCIÓN CREDITICIA	DEUDOR	DESTINO	SALDO	INTERESES PAGADOS ENE-SEP/2011	FECHA DE VENCIMIENTO	TASA DE INTERES
BANORTE S.A.	Fideicomiso de Financiamiento Irrevocable No. 795	Inversión Pública Productiva	\$ 885,000,000.00	\$ 42,315,426.56	Ago-2038	TIIE 1.20



**PODER EJECUTIVO
NAYARIT**

**GOBIERNO DEL ESTADO DE NAYARIT
ESTADO DE SITUACIÓN FINANCIERA CONSOLIDADO
AL 30 DE SEPTIEMBRE DE 2011**

ACTIVO		PASIVO	
ACTIVO CIRCULANTE		PASIVO CIRCULANTE	
EFFECTIVO Y EQUIVALENTES		CUENTAS POR PAGAR A CORTO PLAZO	
EFFECTIVO	\$ 1,480,979.39	SERVICIOS PERSONALES POR PAGAR A CORTO PLAZO	\$ 208,212,145.37
BANCOS/TESORERIA	176,379,476.55	PROVEEDORES POR PAGAR A CORTO PLAZO	9,343,683.58
BANCOS/DEPENDENCIAS Y OTROS	39,842,832.17	CONTRATISTAS POR OBRAS PUBLICAS POR PAGAR A CORTO PLAZO	18,358,756.63
INVERSIONES TEMPORALES (HASTA 3 MESES)	835,536,936.32	PARTICIPACIONES Y APORTACIONES POR PAGAR A CORTO PLAZO	4,404,644.03
FONDOS CON AFECTACION ESPECIFICA	95,190.33	TRANSFERENCIAS OTORGADAS POR PAGAR A CORTO PLAZO	60,678,857.02
DEPOSITOS DE FONDOS DE TERCEROS EN GARANTIA Y/O ADMINISTRACION	238,584.16	INTERESES, COMISIONES Y OTROS GASTOS DE LA DEUDA PUBLICA POR PAGAR A CORTO PLAZO	79,200.00
OTROS EFFECTIVOS Y EQUIVALENTES	179,754,704.88	RETENCIONES Y CONTRIBUCIONES POR PAGAR A CORTO PLAZO	782,411,243.62
	\$ 1,233,328,703.80	OTRAS CUENTAS POR PAGAR A CORTO PLAZO	909,846,812.34
			\$ 1,993,335,341.59
DERECHOS A RECIBIR EFFECTIVO O EQUIVALENTES		DOCUMENTOS POR PAGAR A CORTO PLAZO	
INVERSIONES FINANCIERAS DE CORTO PLAZO	\$ 20,892,438.68	DOCUMENTOS COMERCIALES POR PAGAR A CORTO PLAZO	\$ 308.42
CUENTAS POR COBRAR A CORTO PLAZO	77,856,176.81	OTROS DOCUMENTOS POR PAGAR A CORTO PLAZO	60,137,923.18
DEUDORES DIVERSOS POR COBRAR A CORTO PLAZO	439,624,157.94		60,138,231.60
INGRESOS POR RECUPERAR A CORTO PLAZO	52,804,150.83	PORTACION A CORTO PLAZO DE LA DEUDA PUBLICA A LARGO PLAZO	
DEUDORES POR ANTICIPOS DE LA TESORERIA A CORTO PLAZO	92,630.08	PORTACION A CORTO PLAZO DE LA DEUDA PUBLICA INTERNA	46,210,991.74
PRESTAMOS OTORGADOS A CORTO PLAZO	123,639,272.09		
OTROS DERECHOS A RECIBIR EFFECTIVO O EQUIVALENTES A CORTO PLAZO	183,682,607.74		
	898,591,434.17	PASIVOS DIFERIDOS A CORTO PLAZO	
DERECHOS A RECIBIR BIENES O SERVICIOS		INGRESOS COBRADOS POR ADELANTADO A CORTO PLAZO	\$ 564.15
ANTICIPO A PROVEEDORES POR ADQUISICION DE BIENES Y PRESTACION DE SERVICIOS A CORTO	\$ 8,511,931.31	INTERESES COBRADOS POR ADELANTADO A CORTO PLAZO	87,776.52
ANTICIPO A PROVEEDORES POR ADQUISICION DE BIENES INMUEBLES Y MUEBLES A CORTO PLAZO	5,178,514.80	OTROS PASIVOS DIFERIDOS A CORTO PLAZO	26,312.00
ANTICIPO A CONTRATISTAS POR OBRAS PUBLICAS A CORTO PLAZO	175,276,582.69		114,652.67
	188,967,028.80	FONDOS Y BIENES DE TERCEROS EN GARANTIA Y/O ADMINISTRACION A CORTO PLAZO	
INVENTARIOS		FONDOS EN GARANTIA A CORTO PLAZO	\$ 21,289,787.71
INVENTARIO DE MERCANCIAS PARA VENTA	\$ 139,729,089.80	FONDOS EN ADMINISTRACION A CORTO PLAZO	56,821,755.27
INVENTARIO DE MERCANCIAS TERMINADAS	2,259,208.84	FONDOS CONTINGENTES A CORTO PLAZO	3,109,500.73
INVENTARIO DE MERCANCIAS EN PROCESO DE ELABORACION	45,424.92	OTROS FONDOS DE TERCEROS EN GARANTIA Y/O ADMINISTRACION A CORTO PLAZO	3,967,442.51
INVENTARIO DE MATERIAS PRIMAS, MATERIALES Y SUMINISTROS PARA PRODUCCION	209,428.35		85,188,486.22
	142,243,151.91	PROVISIONES A CORTO PLAZO	
ALMACENES		OTRAS PROVISIONES A CORTO PLAZO	28,598,067.00
ALMACEN DE MATERIALES Y SUMINISTROS DE CONSUMO	14,600,070.90	OTROS PASIVOS A CORTO PLAZO	
ESTIMACION POR PERDIDA O DETERIORO DE ACTIVOS CIRCULANTES		INGRESOS POR CLASIFICAR	\$ 104,477,337.76
ESTIMACIONES PARA CUENTAS INCOBRABLES POR DERECHOS A RECIBIR EFFECTIVO O EQUIV	(504,787.00)	OTROS PASIVOS CIRCULANTES	97,535,824.82
OTROS ACTIVOS CIRCULANTES		TOTAL DE PASIVO CIRCULANTE	\$ 2,415,598,933.40
VALORES EN GARANTIA	\$ 105,195,726.49		
BIENES EN GARANTIA (EXCLUYE DEPOSITOS DE FONDOS)	2,547,858.21	PASIVO NO CIRCULANTE	
TOTAL DE ACTIVO CIRCULANTE	\$ 2,584,969,187.28	CUENTAS POR PAGAR A LARGO PLAZO	
		PROVEEDORES POR PAGAR A LARGO PLAZO	\$ 61,239.83
ACTIVO NO CIRCULANTE		CONTRATISTAS POR OBRAS PUBLICAS POR PAGAR A LARGO PLAZO	4,646,124.00
INVERSIONES FINANCIERAS A LARGO PLAZO			4,707,363.83
PARTICIPACIONES Y APORTACIONES DE CAPITAL	89,215,324.00	DOCUMENTOS POR PAGAR A LARGO PLAZO	
DERECHOS A RECIBIR EFFECTIVO O EQUIVALENTES A LARGO PLAZO		DOCUMENTOS COMERCIALES POR PAGAR A LARGO PLAZO	\$ 65,032.02
DOCUMENTOS POR COBRAR A LARGO PLAZO	\$ 111,725,219.28	OTROS DOCUMENTOS POR PAGAR A LARGO PLAZO	187,126.95
DEUDORES DIVERSOS A LARGO PLAZO	28,876,451.55		252,158.97
OTROS DERECHOS A RECIBIR EFFECTIVO O EQUIVALENTES A LARGO PLAZO	565,421.19	DEUDA PUBLICA A LARGO PLAZO	
	141,167,092.02	PRESTAMOS DE LA DEUDA PUBLICA INTERNA POR PAGAR A LARGO PLAZO	2,706,304,092.29
BIENES INMUEBLES, INFRAESTRUCTURA Y CONSTRUCCIONES EN PROCESO		PASIVOS DIFERIDOS A LARGO PLAZO	
TERRENOS	\$ 77,057,781.11	INTERESES COBRADOS POR ADELANTADO A LARGO PLAZO	\$ 5,552.40
VIVIENDAS	13,246,329.61	OTROS PASIVOS DIFERIDOS A LARGO PLAZO	63,057,285.00
EDIFICIOS NO HABITACIONALES	1,388,299,005.70		63,062,837.40
INFRAESTRUCTURA	18,795,582.37	FONDOS Y BIENES DE TERCEROS EN GARANTIA Y/O ADMINISTRACION A LARGO PLAZO	
CONSTRUCCIONES EN PROCESO EN BIENES DE DOMINIO PUBLICO	420,861,430.96	FONDOS EN GARANTIA A LARGO PLAZO	\$ 1,010,002.00
CONSTRUCCIONES EN PROCESO EN BIENES PROPIOS	212,039,564.88	FONDOS EN ADMINISTRACION A LARGO PLAZO	9,132.58
OTROS BIENES INMUEBLES	463,982,383.99		1,019,134.58
	2,594,263,059.62	PROVISIONES A LARGO PLAZO	
BIENES MUEBLES		OTRAS PROVISIONES A LARGO PLAZO	211,682.86
MOBILIARIO Y EQUIPO DE ADMINISTRACION	\$ 505,026,232.75	TOTAL DE PASIVO NO CIRCULANTE	\$ 2,775,557,269.93
MOBILIARIO Y EQUIPO EDUCACIONAL Y RECREATIVO	44,767,820.07	TOTAL DE PASIVO	\$ 5,191,156,203.33
EQUIPO E INSTRUMENTAL MEDICO Y DE LABORATORIO	54,720,977.95	HACIENDA PUBLICA/ PATRIMONIO	
EQUIPO DE TRANSPORTE	338,492,116.64	HACIENDA PUBLICA/PATRIMONIO CONTRIBUIDO	
EQUIPO DE DEFENSA Y SEGURIDAD	30,045,750.15	APORTACIONES	\$ 3,626,359,174.69
MAQUINARIA, OTROS EQUIPOS Y HERRAMIENTAS	203,682,477.68	DONACIONES DE CAPITAL	22,870,001.36
COLECCIONES, OBRAS DE ARTE Y OBJETOS VALIOSOS	16,494,500.77	ACTUALIZACION DE LA HACIENDA PUBLICA/PATRIMONIO	480,826,557.13
	1,191,209,876.01	FINANCIAMIENTO INVERSION PUBLICA	(2,752,515,084.03)
ACTIVOS INTANGIBLES			1,377,540,649.15
SOFTWARE	\$ 3,116,168.04	HACIENDA PUBLICA (PATRIMONIO GENERADO)	
PATENTES, MARCAS Y DERECHOS	2,671.86	RESULTADOS DEL EJERCICIO (AHORRO/ DESAHORRO)	\$ 1,476,179,715.12
LICENCIAS	432,044.88	RESULTADOS DE EJERCICIOS ANTERIORES	(2,399,228,965.63)
OTROS ACTIVOS INTANGIBLES	227,477.58	REVALUOS	14,883,488.69
	3,778,362.36	RESERVAS	17,407,723.21
DEPRECIACION, DETERIORO Y AMORTIZACION ACUMULADA DE BIENES		RECTIFICACIONES DE RESULTADOS DE EJERCICIOS ANTERIORES	44,868.68
DEPRECIACION ACUMULADA DE BIENES INMUEBLES	\$ (558,822.92)		(890,713,169.93)
DEPRECIACION ACUMULADA DE INFRAESTRUCTURA	(22,046.34)	EXCESO O INSUFICIENCIA EN LA ACTUALIZACION DE LA HACIENDA PUBLICA/PATRIMONIO	
DEPRECIACION ACUMULADA DE BIENES MUEBLES	(24,740,591.41)	RESULTADO POR POSICION MONETARIA	1,134,421,210.67
AMORTIZACION ACUMULADA DE ACTIVOS INTANGIBLES	(2,142,009.97)	TOTAL DE HACIENDA PUBLICA/PATRIMONIO	\$ 1,621,248,689.89
	(27,463,470.64)		
ACTIVOS DIFERIDOS			
ESTUDIOS, FORMULACION Y EVALUACION DE PROYECTOS	\$ 241,138,685.48		
OTROS ACTIVOS DIFERIDOS	179,040.42		
	241,317,725.90		
ESTIMACION POR PERDIDA O DETERIORO DE ACTIVOS NO CIRCULANTES			
ESTIMACIONES POR PERDIDA DE CUENTAS INCOBRABLES DE DOCUMENTOS POR COBRAR A LARGO	(6,052,263.33)		
TOTAL DE ACTIVO NO CIRCULANTE	\$ 4,227,435,705.94		
TOTAL DE ACTIVO	\$ 6,812,404,893.22	TOTAL DE PASIVO Y HACIENDA PUBLICA / PATRIMONIO	\$ 6,812,404,893.22
CUENTAS DE ORDEN CONTABLES			
VALORES EN CUSTODIA	\$ 3,344,179.57		
AVALES AUTORIZADOS	1,032,659,295.72		
TOTAL DE CUENTAS DE ORDEN CONTABLES	\$ 1,036,003,475.29		



**PODER EJECUTIVO
NAYARIT**

**GOBIERNO DEL ESTADO DE NAYARIT
ESTADO DE ACTIVIDADES CONSOLIDADO
DEL 01 DE JULIO AL 30 DE SEPTIEMBRE DEL 2011
(Hoja 1 de 3)**

INGRESOS Y OTROS BENEFICIOS

INGRESOS DE GESTIÓN

IMPUESTOS

IMPUESTOS SOBRE LOS INGRESOS	\$ 3,707,582.76	
IMPUESTOS SOBRE EL PATRIMONIO	16,533,132.60	
IMPUESTOS SOBRE LA PRODUCCIÓN, EL CONSUMO Y LAS TRANSACCIONES	60,459,395.29	
IMPUESTOS SOBRE NÓMINAS Y ASIMILABLES	35,809,969.56	
ACCESORIOS DE IMPUESTOS	1,067,361.59	
OTROS IMPUESTOS	<u>3,079,277.29</u>	\$ 120,656,719.09

CUOTAS Y APORTACIONES DE SEGURIDAD SOCIAL

CUOTAS DE AHORRO PARA EL RETIRO		15,882,589.00
---------------------------------	--	---------------

DERECHOS

DERECHOS POR PRESTACION DE SERVICIOS	\$ 54,208,461.63	
OTROS DERECHOS	<u>300,451.87</u>	54,508,913.50

PRODUCTOS DE TIPO CORRIENTE

PRODUCTOS DERIVADOS DEL USO Y APROVECHAMIENTO DE BIENES NO SUJETOS A RÉGIMEN DE DOMINIO PÚBLICO	\$ 5,725,474.49	
OTROS PRODUCTOS QUE GENERAN INGRESOS CORRIENTES	<u>16,910,003.99</u>	22,635,478.48

APROVECHAMIENTOS DE TIPO CORRIENTE

INCENTIVOS DERIVADOS DE LA COLABORACIÓN FISCAL	\$ 32,435,517.92	
MULTAS	3,071,991.47	
REINTEGROS	147,679.55	
APROVECHAMIENTOS POR APORTACIONES Y COOPERACIONES	34,345.00	
OTROS APROVECHAMIENTOS	<u>206,101,013.12</u>	241,790,547.06

INGRESOS POR VENTA DE BIENES Y SERVICIOS

INGRESOS POR VENTA DE MERCANCÍAS	\$ 744,509.16	
INGRESOS POR VENTA DE BIENES Y SERVICIOS PRODUCIDOS EN ESTABLECIMIENTOS DEL GOBIERNO	2,070,736.13	
INGRESOS POR VENTA DE BIENES Y SERVICIOS DE ORGANISMOS DESCENTRALIZADOS	<u>13,275,921.67</u>	<u>16,091,166.96</u>

SUMA DE INGRESOS DE GESTIÓN

\$ 471,565,414.09

PARTICIPACIONES, APORTACIONES, TRANSFERENCIAS, ASIGNACIONES, SUBSIDIOS Y OTRAS AYUDAS

PARTICIPACIONES Y APORTACIONES

PARTICIPACIONES	\$ 1,019,452,123.77	
APORTACIONES	2,705,185,759.09	
CONVENIOS	<u>1,241,782,091.54</u>	\$ 4,966,419,974.40

TRANSFERENCIAS, ASIGNACIONES, SUBSIDIOS Y OTRAS AYUDAS

TRANSFERENCIAS INTERNAS Y ASIGNACIONES AL SECTOR PÚBLICO	\$ 115,511,847.07	
SUBSIDIOS Y SUBVENCIONES	92,693,331.54	
AYUDAS SOCIALES	<u>514,866.81</u>	<u>208,720,045.42</u>

SUMA DE PARTICIPACIONES, APORTACIONES, TRANSFERENCIAS, ASIGNACIONES, SUBSIDIOS Y OTRAS AYUDAS

5,175,140,019.82



**PODER EJECUTIVO
NAYARIT**

**GOBIERNO DEL ESTADO DE NAYARIT
ESTADO DE ACTIVIDADES CONSOLIDADO
DEL 01 DE JULIO AL 30 DE SEPTIEMBRE DEL 2011
(Hoja 2 de 3)**

OTROS INGRESOS Y BENEFICIOS

INGRESOS FINANCIEROS

INTERESES GANADOS DE VALORES, CRÉDITOS, BONOS Y OTROS.	\$ 2,550,816.08	
OTROS INGRESOS FINANCIEROS	<u>365,542.75</u>	\$ 2,916,358.83

OTROS INGRESOS

INGRESOS POR FINANCIAMIENTO		300,000,000.00
-----------------------------	--	----------------

OTROS INGRESOS Y BENEFICIOS VARIOS

OTROS INGRESOS DE EJERCICIOS ANTERIORES	\$ 76,732.65	
OTROS INGRESOS Y BENEFICIOS VARIOS	<u>1,801,739.47</u>	<u>1,878,472.12</u>

SUMA DE OTROS INGRESOS Y BENEFICIOS

SUMA DE INGRESOS Y OTROS BENEFICIOS		<u>304,794,830.95</u>	\$ 5,951,500,264.86
--	--	-----------------------	----------------------------

GASTOS Y OTRAS PERDIDAS

GASTOS DE FUNCIONAMIENTO

SERVICIOS PERSONALES

REMUNERACIONES AL PERSONAL DE CARÁCTER PERMANENTE	\$ 788,279,898.77	
REMUNERACIONES AL PERSONAL DE CARÁCTER TRANSITORIO	66,176,832.24	
REMUNERACIONES ADICIONALES Y ESPECIALES	108,339,790.65	
SEGURIDAD SOCIAL	165,463,809.40	
OTRAS PRESTACIONES SOCIALES Y ECONÓMICAS	450,155,688.73	
PAGO DE ESTÍMULOS A SERVIDORES PÚBLICOS	<u>21,849,115.05</u>	\$ 1,600,265,134.84

MATERIALES Y SUMINISTROS

MATERIALES DE ADMINISTRACIÓN, EMISIÓN DE DOCUMENTOS Y ARTÍCULOS OFICIALES	\$ 22,607,359.06	
ALIMENTOS Y UTENSILIOS	28,771,696.39	
MATERIAS PRIMAS Y MATERIALES DE PRODUCCIÓN Y COMERCIALIZACIÓN	399,068.94	
MATERIALES Y ARTÍCULOS DE CONSTRUCCIÓN Y DE REPARACIÓN	9,755,525.01	
PRODUCTOS QUÍMICOS, FARMACÉUTICOS Y DE LABORATORIO	1,593,656.09	
COMBUSTIBLES, LUBRICANTES Y ADITIVOS	22,096,270.60	
VESTUARIO, BLANCOS, PRENDAS DE PROTECCIÓN Y ARTÍCULOS DEPORTIVOS	9,556,505.02	
HERRAMIENTAS, REFACCIONES Y ACCESORIOS MENORES	<u>4,889,685.13</u>	99,669,766.24

SERVICIOS GENERALES

SERVICIOS BÁSICOS	\$ 25,567,958.72	
SERVICIOS DE ARRENDAMIENTO	15,335,406.24	
SERVICIOS PROFESIONALES, CIENTÍFICOS Y TÉCNICOS Y OTROS SERVICIOS	116,167,152.19	
SERVICIOS FINANCIEROS, BANCARIOS Y COMERCIALES	12,449,915.72	
SERVICIOS DE INSTALACIÓN, REPARACIÓN, MANTENIMIENTO Y CONSERVACIÓN	12,029,505.73	
SERVICIOS DE COMUNICACIÓN SOCIAL Y PUBLICIDAD	161,639,537.85	
SERVICIOS DE TRASLADO Y VIÁTICOS	14,493,546.86	
SERVICIOS OFICIALES	88,522,254.78	
OTROS SERVICIOS GENERALES	<u>54,372,784.12</u>	500,578,062.21

SUMA DE GASTOS DE FUNCIONAMIENTO

\$ 2,200,512,963.29

TRANSFERENCIAS, ASIGNACIONES, SUBSIDIOS Y OTRAS AYUDAS



PODER EJECUTIVO NAYARIT

GOBIERNO DEL ESTADO DE NAYARIT
ESTADO DE ACTIVIDADES CONSOLIDADO
 DEL 01 DE JULIO AL 30 DE SEPTIEMBRE DEL 2011
 (Hoja 3 de 3)

TRANSFERENCIAS INTERNAS Y ASIGNACIONES AL SECTOR PÚBLICO			
ASIGNACIONES AL SECTOR PÚBLICO	\$ 158,306,293.85		
TRANSFERENCIAS INTERNAS AL SECTOR PÚBLICO	<u>169,681,814.23</u>	\$ 327,988,108.08	
TRANSFERENCIAS AL RESTO DEL SECTOR PÚBLICO			
TRANSFERENCIAS A ENTIDADES PARAESTATALES	\$ 4,111,281.09		
TRANSFERENCIAS A ENTIDADES FEDERATIVAS Y MUNICIPIOS	<u>66,236,720.83</u>	70,348,001.92	
SUBSIDIOS Y SUBVENCIONES			
SUBSIDIOS			78,801,183.11
AYUDAS SOCIALES			
AYUDAS SOCIALES A PERSONAS	\$ 39,722,658.39		
BECAS	34,710,321.24		
AYUDAS SOCIALES A INSTITUCIONES	<u>1,773,559.31</u>	76,206,538.94	
PENSIONES Y JUBILACIONES			
PENSIONES	\$ 63,418,934.39		
JUBILACIONES	<u>31,616,189.50</u>	95,035,123.89	
TRANSFERENCIAS A FIDEICOMISOS, MANDATOS Y CONTRATOS ANÁLOGOS			
TRANSFERENCIAS A FIDEICOMISOS, MANDATOS Y CONTRATOS ANÁLOGOS AL GOBIERNO			310,500,000.00
DONATIVO			
DONATIVOS A INSTITUCIONES SIN FINES DE LUCRO			-2,495.00
TRANSFERENCIAS AL EXTERIOR			
TRANSFERENCIAS AL SECTOR PRIVADO EXTERNO		<u>10,209,053.76</u>	
SUMA DE TRANSFERENCIAS, ASIGNACIONES, SUBSIDIOS Y OTRAS AYUDAS			969,085,514.70
PARTICIPACIONES Y APORTACIONES			
PARTICIPACIONES			
PARTICIPACIONES DE LA FEDERACIÓN A ENTIDADES FEDERATIVAS Y MUNICIPIOS	\$ 314,705,628.95		
PARTICIPACIONES DE LAS ENTIDADES FEDERATIVAS A LOS MUNICIPIOS	<u>2,235,259.76</u>	\$ 316,940,888.71	
APORTACIONES			
APORTACIONES DE LA FEDERACIÓN A ENTIDADES FEDERATIVAS Y MUNICIPIOS			1,728,749,124.02
CONVENIOS			
CONVENIOS DE DESCENTRALIZACIÓN Y OTROS		<u>1,157,987,779.24</u>	
SUMA DE PARTICIPACIONES Y APORTACIONES			3,203,677,791.97
INTERESES, COMISIONES Y OTROS GASTOS DE LA DEUDA PÚBLICA			
INTERESES DE LA DEUDA PÚBLICA			
INTERESES DE LA DEUDA PÚBLICA INTERNA	\$ 110,445,813.67		
SUMA DE INTERESES, COMISIONES Y OTROS GASTOS DE LA DEUDA PÚBLICA			<u>110,445,813.67</u>
SUMA DE GASTOS Y OTRAS PERDIDAS			<u>6,483,722,083.63</u>
AHORRO/DESAHORRO NETO DEL EJERCICIO			<u><u>- \$ 532,221,818.77</u></u>



**PODER EJECUTIVO
NAYARIT**

**GOBIERNO DEL ESTADO DE NAYARIT
ESTADO DE ORIGEN Y APLICACIÓN DE FONDOS CONSOLIDADO
DEL 01 DE JULIO AL 30 DE SEPTIEMBRE DEL 2011**

ORIGEN	PARCIAL	TOTAL	APLICACION	PARCIAL	TOTAL
INGRESOS DE GESTIÓN			GASTOS DE FUNCIONAMIENTO		
IMPUESTOS	\$ 120,656,719.09		SERVICIOS PERSONALES	\$ 1,600,265,134.84	
CUOTAS Y APORTACIONES DE SEGURIDAD SOCIAL	15,882,589.00		MATERIALES Y SUMINISTROS	99,669,766.24	
DERECHOS	54,508,913.50		SERVICIOS GENERALES	<u>500,578,062.21</u>	\$ 2,200,512,963.29
PRODUCTOS DE TIPO CORRIENTE	22,635,478.48				
APROVECHAMIENTOS DE TIPO CORRIENTE	241,790,547.06		TRANSFERENCIAS, ASIGNACIONES, SUBSIDIOS Y OTRAS AYUDAS		
INGRESOS POR VENTA DE BIENES Y SERVICIOS	<u>16,091,166.96</u>	\$ 471,565,414.09	TRANSFERENCIAS INTERNAS Y ASIGNACIONES AL SECTOR PÚBLICO	\$ 327,988,108.08	
			TRANSFERENCIAS AL RESTO DEL SECTOR PÚBLICO	70,348,001.92	
PARTICIPACIONES, APORTACIONES, TRANSFERENCIAS, ASIGNACIONES, SUBSIDIOS Y OTRAS AYUDAS			SUBSIDIOS Y SUBVENCIONES	78,801,183.11	
PARTICIPACIONES Y APORTACIONES			AYUDAS SOCIALES	76,206,538.94	
PARTICIPACIONES	\$ 1,019,452,123.77		PENSIONES Y JUBILACIONES	95,035,123.89	
APORTACIONES	2,705,185,759.09		TRANSFERENCIAS A FIDEICOMISOS, MANDATOS Y CONTRATOS	310,500,000.00	
CONVENIOS	<u>1,241,782,091.54</u>	4,966,419,974.40	ANÁLOGOS		
			DONATIVO	(2,495.00)	
TRANSFERENCIAS, ASIGNACIONES, SUBSIDIOS Y OTRAS AYUDAS			TRANSFERENCIAS AL EXTERIOR	<u>10,209,053.76</u>	969,085,514.70
TRANSFERENCIAS INTERNAS Y ASIGNACIONES AL SECTOR PÚBLICO	\$ 115,511,847.07				
SUBSIDIOS Y SUBVENCIONES	92,693,331.54		PARTICIPACIONES Y APORTACIONES		
AYUDAS SOCIALES	<u>514,866.81</u>	208,720,045.42	PARTICIPACIONES	\$ 316,940,888.71	
			APORTACIONES	1,728,749,124.02	
OTROS INGRESOS Y BENEFICIOS			CONVENIOS	<u>1,157,987,779.24</u>	3,203,677,791.97
INGRESOS FINANCIEROS	\$ 2,916,358.83				
OTROS INGRESOS	300,000,000.00		INTERESES, COMISIONES Y OTROS GASTOS DE LA DEUDA PÚBLICA		
OTROS INGRESOS Y BENEFICIOS VARIOS	<u>1,878,472.12</u>	304,794,830.95	INTERESES DE LA DEUDA PÚBLICA		110,445,813.67
SUMA EL ORIGEN DE LOS FONDOS GENERADOS EN EL PERIODO		\$ 5,951,500,264.86	SUMA DE APLICACIONES DE FONDOS EN EL PERIODO		\$ 6,483,722,083.63
OTROS ORIGENES		252,630,613.41			
DISPONIBILIDAD EN EFECTIVO AL 01 DE JULIO DE 2011		<u>1,512,919,909.16</u>	DISPONIBILIDAD EN EFECTIVO AL 30 DE SEPTIEMBRE DE 2011		<u>1,233,328,703.80</u>
SUMAS IGUALES		<u>\$ 7,717,050,787.43</u>	SUMAS IGUALES		<u>\$ 7,717,050,787.43</u>



**PODER EJECUTIVO
NAYARIT**

**GOBIERNO DEL ESTADO DE NAYARIT
ESTADO DE FLUJO OPERACIONAL CONSOLIDADO
DEL 01 DE JULIO AL 30 DE SEPTIEMBRE DEL 2011
(Hoja 1 de 3)**

DISPONIBILIDAD AL 01 DE JULIO DE 2011		\$ 2,008,401,533.89
INGRESOS Y OTROS BENEFICIOS		
IMPUESTOS	\$ 120,656,719.09	
CUOTAS Y APORTACIONES DE SEGURIDAD SOCIAL	15,882,589.00	
DERECHOS	54,508,913.50	
PRODUCTOS DE TIPO CORRIENTE	22,635,478.48	
APROVECHAMIENTOS DE TIPO CORRIENTE	241,790,547.06	
INGRESOS POR VENTA DE BIENES Y SERVICIOS	16,091,166.96	
PARTICIPACIONES Y APORTACIONES	4,966,419,974.40	
TRANSFERENCIAS, ASIGNACIONES, SUBSIDIOS Y OTRAS AYUDAS	208,720,045.42	
INGRESOS FINANCIEROS	2,916,358.83	
OTROS INGRESOS	300,000,000.00	
OTROS INGRESOS Y BENEFICIOS VARIOS	1,878,472.12	5,951,500,264.86
TOTAL INGRESOS Y OTROS BENEFICIOS		\$7,959,901,798.75
GASTOS Y OTRAS PÉRDIDAS		
SERVICIOS PERSONALES	\$ 1,600,265,134.84	
MATERIALES Y SUMINISTROS	99,669,766.24	
SERVICIOS GENERALES	500,578,062.21	
TRANSFERENCIAS INTERNAS Y ASIGNACIONES AL SECTOR PÚBLICO	327,988,108.08	
TRANSFERENCIAS AL RESTO DEL SECTOR PÚBLICO	70,348,001.92	
SUBSIDIOS Y SUBVENCIONES	78,801,183.11	
AYUDAS SOCIALES	76,206,538.94	
PENSIONES Y JUBILACIONES	95,035,123.89	
TRANSFERENCIAS A FIDEICOMISOS, MANDATOS Y CONTRATOS ANÁLOGOS	310,500,000.00	
DONATIVO	(2,495.00)	
TRANSFERENCIAS AL EXTERIOR	10,209,053.76	
PARTICIPACIONES	316,940,888.71	
APORTACIONES	1,728,749,124.02	
CONVENIOS	1,157,987,779.24	
INTERESES DE LA DEUDA PÚBLICA	110,445,813.67	6,483,722,083.63
DISPONIBILIDAD AL 30 DE SEPTIEMBRE DE 2011		\$1,476,179,715.12
INTEGRACIÓN DE DISPONIBILIDAD AL 30 DE SEPTIEMBRE DE 2011		
CUENTAS DE BALANCE DEUDORAS		
EFFECTIVO	\$ 1,480,979.39	
BANCOS/TESORERÍA	176,379,476.55	
BANCOS/DEPENDENCIAS Y OTROS	39,842,832.17	
INVERSIONES TEMPORALES (HASTA 3 MESES)	835,536,936.32	
FONDOS CON AFECTACIÓN ESPECÍFICA	95,190.33	
DEPÓSITOS DE FONDOS DE TERCEROS EN GARANTÍA Y/O ADMINISTRACIÓN	238,584.16	
OTROS EFFECTIVOS Y EQUIVALENTES	179,754,704.88	
INVERSIONES FINANCIERAS DE CORTO PLAZO	20,892,438.68	
CUENTAS POR COBRAR A CORTO PLAZO	77,856,176.81	
DEUDORES DIVERSOS POR COBRAR A CORTO PLAZO	439,624,157.94	
INGRESOS POR RECUPERAR A CORTO PLAZO	52,804,150.83	
DEUDORES POR ANTICIPOS DE LA TESORERÍA A CORTO PLAZO	92,630.08	
PRÉSTAMOS OTORGADOS A CORTO PLAZO	123,639,272.09	



**PODER EJECUTIVO
NAYARIT**

**GOBIERNO DEL ESTADO DE NAYARIT
ESTADO DE FLUJO OPERACIONAL CONSOLIDADO
DEL 01 DE JULIO AL 30 DE SEPTIEMBRE DEL 2011
(Hoja 2 de 3)**

OTROS DERECHOS A RECIBIR EFECTIVO O EQUIVALENTES A CORTO PLAZO	183,682,607.74	
ANTICIPO A PROVEEDORES POR ADQUISICIÓN DE BIENES Y PRESTACIÓN DE SERVICIOS A CORTO	8,511,931.31	
ANTICIPO A PROVEEDORES POR ADQUISICIÓN DE BIENES INMUEBLES Y MUEBLES A CORTO PLAZO	5,178,514.80	
ANTICIPO A CONTRATISTAS POR OBRAS PÚBLICAS A CORTO PLAZO	175,276,582.69	
INVENTARIO DE MERCANCÍAS PARA VENTA	139,729,089.80	
INVENTARIO DE MERCANCÍAS TERMINADAS	2,259,208.84	
INVENTARIO DE MERCANCÍAS EN PROCESO DE ELABORACIÓN	45,424.92	
INVENTARIO DE MATERIAS PRIMAS, MATERIALES Y SUMINISTROS PARA PRODUCCIÓN	209,428.35	
ALMACÉN DE MATERIALES Y SUMINISTROS DE CONSUMO	14,600,070.90	
ESTIMACIONES PARA CUENTAS INCOBRABLES POR DERECHOS A RECIBIR EFECTIVO O EQUIV	(504,787.00)	
VALORES EN GARANTÍA	105,195,726.49	
BIENES EN GARANTÍA (EXCLUYE DEPÓSITOS DE FONDOS)	2,547,858.21	
PARTICIPACIONES Y APORTACIONES DE CAPITAL	89,215,324.00	
DOCUMENTOS POR COBRAR A LARGO PLAZO	111,725,219.28	
DEUDORES DIVERSOS A LARGO PLAZO	28,876,451.55	
OTROS DERECHOS A RECIBIR EFECTIVO O EQUIVALENTES A LARGO PLAZO	565,421.19	
TERRENOS	77,057,781.11	
VIVIENDAS	13,246,329.61	
EDIFICIOS NO HABITACIONALES	1,388,299,006.70	
INFRAESTRUCTURA	18,796,562.37	
CONSTRUCCIONES EN PROCESO EN BIENES DE DOMINIO PÚBLICO	420,861,430.96	
CONSTRUCCIONES EN PROCESO EN BIENES PROPIOS	212,039,564.88	
OTROS BIENES INMUEBLES	463,962,383.99	
MOBILIARIO Y EQUIPO DE ADMINISTRACIÓN	505,026,232.75	
MOBILIARIO Y EQUIPO EDUCACIONAL Y RECREATIVO	44,767,820.07	
EQUIPO E INSTRUMENTAL MÉDICO Y DE LABORATORIO	54,720,977.95	
EQUIPO DE TRANSPORTE	336,492,116.64	
EQUIPO DE DEFENSA Y SEGURIDAD	30,045,750.15	
MAQUINARIA, OTROS EQUIPOS Y HERRAMIENTAS	203,662,477.68	
COLECCIONES, OBRAS DE ARTE Y OBJETOS VALIOSOS	16,494,500.77	
SOFTWARE	3,116,168.04	
PATENTES, MARCAS Y DERECHOS	2,671.86	
LICENCIAS	432,044.88	
OTROS ACTIVOS INTANGIBLES	227,477.58	
DEPRECIACIÓN ACUMULADA DE BIENES INMUEBLES	(558,822.92)	
DEPRECIACIÓN ACUMULADA DE INFRAESTRUCTURA	(22,046.34)	
DEPRECIACIÓN ACUMULADA DE BIENES MUEBLES	(24,740,591.41)	
AMORTIZACIÓN ACUMULADA DE ACTIVOS INTANGIBLES	(2,142,009.97)	
ESTUDIOS, FORMULACIÓN Y EVALUACIÓN DE PROYECTOS	241,138,685.48	
OTROS ACTIVOS DIFERIDOS	179,040.42	
ESTIMACIONES POR PÉRDIDA DE CUENTAS INCOBRABLES DE DOCUMENTOS POR COBRAR A LARGO	(6,052,263.33)	6,812,404,893.22
CUENTAS DE BALANCE ACREEDORAS		
SERVICIOS PERSONALES POR PAGAR A CORTO PLAZO	\$ 208,212,145.37	
PROVEEDORES POR PAGAR A CORTO PLAZO	9,343,683.58	
CONTRATISTAS POR OBRAS PÚBLICAS POR PAGAR A CORTO PLAZO	18,358,755.63	



**PODER EJECUTIVO
NAYARIT**

**GOBIERNO DEL ESTADO DE NAYARIT
ESTADO DE FLUJO OPERACIONAL CONSOLIDADO
DEL 01 DE JULIO AL 30 DE SEPTIEMBRE DEL 2011
(Hoja 3 de 3)**

PARTICIPACIONES Y APORTACIONES POR PAGAR A CORTO PLAZO	4,404,644.03	
TRANSFERENCIAS OTORGADAS POR PAGAR A CORTO PLAZO	60,678,857.02	
INTERESES, COMISIONES Y OTROS GASTOS DE LA DEUDA PÚBLICA POR PAGAR A CORTO PLAZO	79,200.00	
RETENCIONES Y CONTRIBUCIONES POR PAGAR A CORTO PLAZO	782,411,243.62	
OTRAS CUENTAS POR PAGAR A CORTO PLAZO	909,846,812.34	
DOCUMENTOS COMERCIALES POR PAGAR A CORTO PLAZO	308.42	
OTROS DOCUMENTOS POR PAGAR A CORTO PLAZO	60,137,923.18	
PORCIÓN A CORTO PLAZO DE LA DEUDA PÚBLICA INTERNA	46,210,991.74	
INGRESOS COBRADOS POR ADELANTADO A CORTO PLAZO	564.15	
INTERESES COBRADOS POR ADELANTADO A CORTO PLAZO	87,776.52	
OTROS PASIVOS DIFERIDOS A CORTO PLAZO	26,312.00	
FONDOS EN GARANTÍA A CORTO PLAZO	21,289,787.71	
FONDOS EN ADMINISTRACIÓN A CORTO PLAZO	56,821,755.27	
FONDOS CONTINGENTES A CORTO PLAZO	3,109,500.73	
OTROS FONDOS DE TERCEROS EN GARANTÍA Y/O ADMINISTRACIÓN A CORTO PLAZO	3,967,442.51	
OTRAS PROVISIONES A CORTO PLAZO	28,598,067.00	
INGRESOS POR CLASIFICAR	104,477,337.76	
OTROS PASIVOS CIRCULANTES	97,535,824.82	
PROVEEDORES POR PAGAR A LARGO PLAZO	61,239.83	
CONTRATISTAS POR OBRAS PÚBLICAS POR PAGAR A LARGO PLAZO	4,646,124.00	
DOCUMENTOS COMERCIALES POR PAGAR A LARGO PLAZO	65,032.02	
OTROS DOCUMENTOS POR PAGAR A LARGO PLAZO	187,126.95	
PRÉSTAMOS DE LA DEUDA PÚBLICA INTERNA POR PAGAR A LARGO PLAZO	2,706,304,092.29	
INTERESES COBRADOS POR ADELANTADO A LARGO PLAZO	5,552.40	
OTROS PASIVOS DIFERIDOS A LARGO PLAZO	63,057,285.00	
FONDOS EN GARANTÍA A LARGO PLAZO	1,010,002.00	
FONDOS EN ADMINISTRACIÓN A LARGO PLAZO	9,132.58	
OTRAS PROVISIONES A LARGO PLAZO	211,682.86	
APORTACIONES	3,626,359,174.69	
DONACIONES DE CAPITAL	22,870,001.36	
ACTUALIZACIÓN DE LA HACIENDA PÚBLICA/PATRIMONIO	480,826,557.13	
FINANCIAMIENTO INVERSIÓN PÚBLICA	(2,752,515,084.03)	
RESULTADOS DE EJERCICIOS ANTERIORES	(2,399,228,965.63)	
REVALÚOS	14,883,488.69	
RESERVAS	17,407,723.21	
RECTIFICACIONES DE RESULTADOS DE EJERCICIOS ANTERIORES	44,868.68	
RESULTADO POR POSICIÓN MONETARIA	1,134,421,210.67	5,336,225,178.10
		<u>\$1,476,179,715.12</u>



**PODER EJECUTIVO
NAYARIT**

**ADMINISTRACIÓN PÚBLICA PARAESTATAL
ESTADO DE SITUACIÓN FINANCIERA CONSOLIDADO
AL 30 DE SEPTIEMBRE DE 2011**

ACTIVO		PASIVO	
ACTIVO CIRCULANTE		PASIVO CIRCULANTE	
EFFECTIVO Y EQUIVALENTES		CUENTAS POR PAGAR A CORTO PLAZO	
EFFECTIVO	\$ 697,180.15	SERVICIOS PERSONALES POR PAGAR A CORTO PLAZO	\$ 2,692,575.97
BANCOS/TESORERÍA	600,501,187.83	PROVEEDORES POR PAGAR A CORTO PLAZO	7,165,519.85
BANCOS/DEPENDENCIAS Y OTROS	39,842,832.17	CONTRATISTAS POR OBRAS PÚBLICAS POR PAGAR A CORTO PLAZO	1,344,709.10
INVERSIONES TEMPORALES (HASTA 3 MESES)	794,397,848.97	PARTICIPACIONES Y APORTACIONES POR PAGAR A CORTO PLAZO	2,677,751.66
FONDOS CON AFECTACIÓN ESPECÍFICA	95,190.33	TRANSFERENCIAS OTORGADAS POR PAGAR A CORTO PLAZO	46,336,501.16
DEPÓSITOS DE FONDOS DE TERCEROS EN GARANTÍA Y/O ADMINISTRACIÓN	238,584.16	INTERESES, COMISIONES Y OTROS GASTOS DE LA DEUDA PÚBLICA POR PAGAR A CORTO PLAZO	79,200.00
OTROS EFFECTIVOS Y EQUIVALENTES	<u>177,071,288.55</u>	RETENCIONES Y CONTRIBUCIONES POR PAGAR A CORTO PLAZO	464,362,081.37
	1,612,754,112.16	OTRAS CUENTAS POR PAGAR A CORTO PLAZO	<u>253,595,057.54</u>
			\$ 778,253,396.65
DERECHOS A RECIBIR EFFECTIVO O EQUIVALENTES		DOCUMENTOS POR PAGAR A CORTO PLAZO	
INVERSIONES FINANCIERAS DE CORTO PLAZO	\$ 20,892,438.68	DOCUMENTOS COMERCIALES POR PAGAR A CORTO PLAZO	\$ 308.42
CUENTAS POR COBRAR A CORTO PLAZO	77,856,176.81	OTROS DOCUMENTOS POR PAGAR A CORTO PLAZO	<u>60,137,923.18</u>
DEUDORES DIVERSOS POR COBRAR A CORTO PLAZO	137,072,378.53		60,138,231.60
INGRESOS POR RECUPERAR A CORTO PLAZO	52,804,150.83	PASIVOS DIFERIDOS A CORTO PLAZO	
PRÉSTAMOS OTORGADOS A CORTO PLAZO	123,639,272.09	INGRESOS COBRADOS POR ADELANTADO A CORTO PLAZO	\$ 564.15
OTROS DERECHOS A RECIBIR EFFECTIVO O EQUIVALENTES A CORTO PLAZO	<u>1,100,919.09</u>	INTERESES COBRADOS POR ADELANTADO A CORTO PLAZO	87,776.52
	413,365,336.03	OTROS PASIVOS DIFERIDOS A CORTO PLAZO	<u>26,312.00</u>
			114,652.67
DERECHOS A RECIBIR BIENES O SERVICIOS		FONDOS Y BIENES DE TERCEROS EN GARANTÍA Y/O ADMINISTRACIÓN A CORTO PLAZO	
ANTICIPO A PROVEEDORES POR ADQUISICIÓN DE BIENES Y PRESTACIÓN DE SERVICIOS A CORTO PLAZO	\$ 752,254.76	FONDOS EN GARANTÍA A CORTO PLAZO	\$ 82,774.50
ANTICIPO A PROVEEDORES POR ADQUISICIÓN DE BIENES INMUEBLES Y MUEBLES A CORTO PLAZO	5,178,514.80	FONDOS EN ADMINISTRACIÓN A CORTO PLAZO	56,821,755.27
ANTICIPO A CONTRATISTAS POR OBRAS PÚBLICAS A CORTO PLAZO	<u>61,580,125.61</u>	FONDOS CONTINGENTES A CORTO PLAZO	3,109,500.73
	67,510,895.37	OTROS FONDOS DE TERCEROS EN GARANTÍA Y/O ADMINISTRACIÓN A CORTO PLAZO	<u>3,967,442.51</u>
			63,981,473.01
INVENTARIOS		PROVISIONES A CORTO PLAZO	
INVENTARIO DE MERCANCIAS PARA VENTA	\$ 139,729,089.80	OTRAS PROVISIONES A CORTO PLAZO	28,598,067.00
INVENTARIO DE MERCANCIAS TERMINADAS	2,259,208.84	OTROS PASIVOS A CORTO PLAZO	
INVENTARIO DE MERCANCIAS EN PROCESO DE ELABORACIÓN	45,424.92	INGRESOS POR CLASIFICAR	\$ 104,477,337.76
INVENTARIO DE MATERIAS PRIMAS, MATERIALES Y SUMINISTROS PARA PRODUCCIÓN	<u>209,428.35</u>	OTROS PASIVOS CIRCULANTES	<u>80,993,748.07</u>
	142,243,151.91	TOTAL DE PASIVO CIRCULANTE	\$ 1,116,556,906.76
ALMACENES		PASIVO NO CIRCULANTE	
ALMACÉN DE MATERIALES Y SUMINISTROS DE CONSUMO	14,600,070.90	CUENTAS POR PAGAR A LARGO PLAZO	\$ 61,239.83
ESTIMACIÓN POR PÉRDIDA O DETERIORO DE ACTIVOS CIRCULANTES		PROVEEDORES POR PAGAR A LARGO PLAZO	4,464,124.00
ESTIMACIONES PARA CUENTAS INCOBRABLES POR DERECHOS A RECIBIR EFFECTIVO O EQUIV	(504,787.00)	CONTRATISTAS POR OBRAS PÚBLICAS POR PAGAR A LARGO PLAZO	4,707,363.83
OTROS ACTIVOS CIRCULANTES		DOCUMENTOS POR PAGAR A LARGO PLAZO	
VALORES EN GARANTÍA	\$ 16,556,834.49	DOCUMENTOS COMERCIALES POR PAGAR A LARGO PLAZO	\$ 65,032.02
BIENES EN GARANTÍA (EXCLUYE DEPÓSITOS DE FONDOS)	<u>2,547,858.21</u>	OTROS DOCUMENTOS POR PAGAR A LARGO PLAZO	<u>187,126.95</u>
	19,104,692.70		252,158.97
TOTAL DE ACTIVO CIRCULANTE	\$ 2,289,073,472.07	PASIVOS DIFERIDOS A LARGO PLAZO	
ACTIVO NO CIRCULANTE		INTERESES COBRADOS POR ADELANTADO A LARGO PLAZO	\$ 5,552.40
INVERSIONES FINANCIERAS A LARGO PLAZO		OTROS PASIVOS DIFERIDOS A LARGO PLAZO	<u>63,057,286.00</u>
PARTICIPACIONES Y APORTACIONES DE CAPITAL	24.00		63,062,837.40
DERECHOS A RECIBIR EFFECTIVO O EQUIVALENTES A LARGO PLAZO		FONDOS Y BIENES DE TERCEROS EN GARANTÍA Y/O ADMINISTRACIÓN A LARGO PLAZO	
DOCUMENTOS POR COBRAR A LARGO PLAZO	\$ 111,725,219.28	FONDOS EN GARANTÍA A LARGO PLAZO	\$ 1,010,002.00
DEUDORES DIVERSOS A LARGO PLAZO	28,876,451.55	FONDOS EN ADMINISTRACIÓN A LARGO PLAZO	<u>9,132.58</u>
OTROS DERECHOS A RECIBIR EFFECTIVO O EQUIVALENTES A LARGO PLAZO	<u>565,421.19</u>		1,019,134.58
	141,167,092.02	PROVISIONES A LARGO PLAZO	
BIENES INMUEBLES, INFRAESTRUCTURA Y CONSTRUCCIONES EN PROCESO		OTRAS PROVISIONES A LARGO PLAZO	211,682.86
TERRENOS	\$ 76,307,781.11	TOTAL DE PASIVO NO CIRCULANTE	<u>\$ 69,253,177.64</u>
VIVIENDAS	13,246,329.61	TOTAL DE PASIVO	\$ 1,185,810,084.40
EDIFICIOS NO HABITACIONALES	402,470,701.01	HACIENDA PÚBLICA/ PATRIMONIO	
INFRAESTRUCTURA	18,796,562.37	HACIENDA PÚBLICA/PATRIMONIO CONTRIBUIDO	
CONSTRUCCIONES EN PROCESO EN BIENES DE DOMINIO PÚBLICO	98,310,235.73	APORTACIONES	\$ 3,626,359,174.69
CONSTRUCCIONES EN PROCESO EN BIENES PROPIOS	22,282,407.37	DONACIONES DE CAPITAL	22,870,001.36
OTROS BIENES INMUEBLES	<u>463,862,383.99</u>	ACTUALIZACIÓN DE LA HACIENDA PÚBLICA/PATRIMONIO	<u>480,826,557.13</u>
	1,095,376,401.19		4,130,055,733.18
BIENES MUEBLES		HACIENDA PÚBLICA (PATRIMONIO GENERADO)	
MOBILIARIO Y EQUIPO DE ADMINISTRACIÓN	\$ 338,335,179.60	RESULTADOS DEL EJERCICIO (AHORRO/ DESAHORRO)	\$ (3,457,792.22)
MOBILIARIO Y EQUIPO EDUCACIONAL Y RECREATIVO	44,749,771.41	RESULTADOS DE EJERCICIOS ANTERIORES	(2,171,329,969.98)
EQUIPO E INSTRUMENTAL MÉDICO Y DE LABORATORIO	54,720,977.95	REVALUOS	14,983,488.69
EQUIPO DE TRANSPORTE	104,207,219.81	RESERVAS	17,407,723.21
EQUIPO DE DEFENSA Y SEGURIDAD	478.00	RECTIFICACIONES DE RESULTADOS DE EJERCICIOS ANTERIORES	<u>44,868.68</u>
MAQUINARIA, OTROS EQUIPOS Y HERRAMIENTAS	147,064,433.26		(2,142,451,672.62)
COLECCIONES, OBRAS DE ARTE Y OBJETOS VALIOSOS	<u>16,492,760.77</u>	EXCESO O INSUFICIENCIA EN LA ACTUALIZACIÓN DE LA HACIENDA PÚBLICA/PATRIMONIO	
	705,570,820.80	RESULTADO POR POSICIÓN MONETARIA	1,134,421,210.67
ACTIVOS INTANGIBLES		TOTAL DE HACIENDA PÚBLICA/PATRIMONIO	<u>\$ 3,122,025,271.23</u>
SOFTWARE	\$ 3,116,168.04	TOTAL DE ACTIVO	
LICENCIAS	133,800.48		<u>\$ 4,307,835,356.63</u>
OTROS ACTIVOS INTANGIBLES	<u>227,477.58</u>		
	3,477,446.10		
DEPRECIACIÓN, DETERIORO Y AMORTIZACIÓN ACUMULADA DE BIENES			
DEPRECIACIÓN ACUMULADA DE BIENES INMUEBLES	\$ (558,822.92)		
DEPRECIACIÓN ACUMULADA DE INFRAESTRUCTURA	(22,046.34)		
DEPRECIACIÓN ACUMULADA DE BIENES MUEBLES	(24,740,591.41)		
AMORTIZACIÓN ACUMULADA DE ACTIVOS INTANGIBLES	<u>(2,142,009.97)</u>		
	(27,467,470.64)		
ACTIVOS DIFERIDOS			
ESTUDIOS, FORMULACIÓN Y EVALUACIÓN DE PROYECTOS	\$ 126,506,793.00		
OTROS ACTIVOS DIFERIDOS	<u>179,040.42</u>		
	126,685,833.42		
ESTIMACIÓN POR PÉRDIDA O DETERIORO DE ACTIVOS NO CIRCULANTES			
ESTIMACIONES POR PÉRDIDA DE CUENTAS INCOBRABLES DE DOCUMENTOS POR COBRAR A LARGO	(6,052,263.33)		
TOTAL DE ACTIVO NO CIRCULANTE	<u>\$ 2,038,761,883.56</u>		
TOTAL DE ACTIVO	\$ 4,307,835,356.63		
CUENTAS DE ORDEN CONTABLES			
VALORES EN CUSTODIA	\$ 3,344,179.57		
TOTAL DE CUENTAS DE ORDEN CONTABLES	\$ 3,344,179.57		



**PODER EJECUTIVO
NAYARIT**

**ADMINISTRACIÓN PÚBLICA PARAESTATAL
ESTADO DE ACTIVIDADES CONSOLIDADO
DEL 01 DE JULIO AL 30 DE SEPTIEMBRE DEL 2011
(Hoja 1 de 3)**

INGRESOS Y OTROS BENEFICIOS

INGRESOS DE GESTIÓN

IMPUESTOS

IMPUESTOS SOBRE LA PRODUCCIÓN, EL CONSUMO Y LAS TRANSACCIONES \$ 11,480,425.85

CUOTAS Y APORTACIONES DE SEGURIDAD SOCIAL

CUOTAS DE AHORRO PARA EL RETIRO 15,882,589.00

DERECHOS

DERECHOS POR PRESTACION DE SERVICIOS \$ 13,466,809.35
OTROS DERECHOS 300,451.87 13,767,261.22

PRODUCTOS DE TIPO CORRIENTE

PRODUCTOS DERIVADOS DEL USO Y APROVECHAMIENTO DE BIENES NO SUJETOS A RÉGIMEN DE DOMINIO PÚBLICO \$ 4,255,864.16
OTROS PRODUCTOS QUE GENERAN INGRESOS CORRIENTES 16,910,003.99 21,165,868.15

APROVECHAMIENTOS DE TIPO CORRIENTE

INCENTIVOS DERIVADOS DE LA COLABORACIÓN FISCAL \$ 32,435,517.92
APROVECHAMIENTOS POR APORTACIONES Y COOPERACIONES 34,345.00
OTROS APROVECHAMIENTOS 2,272,872.59 34,742,735.51

INGRESOS POR VENTA DE BIENES Y SERVICIOS

INGRESOS POR VENTA DE MERCANCÍAS \$ 744,509.16
INGRESOS POR VENTA DE BIENES Y SERVICIOS PRODUCIDOS EN ESTABLECIMIENTOS DEL GOBIERNO 2,070,736.13
INGRESOS POR VENTA DE BIENES Y SERVICIOS DE ORGANISMOS DESCENTRALIZADOS 13,275,921.67 16,091,166.96

SUMA DE INGRESOS DE GESTIÓN \$ 113,130,046.69

PARTICIPACIONES, APORTACIONES, TRANSFERENCIAS, ASIGNACIONES, SUBSIDIOS Y OTRAS AYUDAS

PARTICIPACIONES Y APORTACIONES

PARTICIPACIONES \$ 3,668,365.06
APORTACIONES 925,929,807.69
CONVENIOS 295,589,404.79 \$ 1,225,187,577.54

TRANSFERENCIAS, ASIGNACIONES, SUBSIDIOS Y OTRAS AYUDAS

TRANSFERENCIAS INTERNAS Y ASIGNACIONES AL SECTOR PÚBLICO \$ 115,511,847.07
SUBSIDIOS Y SUBVENCIONES 92,693,331.54
AYUDAS SOCIALES 514,866.81 208,720,045.42

SUMA DE PARTICIPACIONES, APORTACIONES, TRANSFERENCIAS, ASIGNACIONES, SUBSIDIOS Y OTRAS AYUDAS 1,433,907,622.96

OTROS INGRESOS Y BENEFICIOS

INGRESOS FINANCIEROS

INTERESES GANADOS DE VALORES, CRÉDITOS, BONOS Y OTROS. \$ 2,550,816.08
OTROS INGRESOS FINANCIEROS 365,542.75 \$ 2,916,358.83

OTROS INGRESOS Y BENEFICIOS VARIOS

OTROS INGRESOS DE EJERCICIOS ANTERIORES \$ 76,732.65



**PODER EJECUTIVO
NAYARIT**

**ADMINISTRACIÓN PÚBLICA PARAESTATAL
ESTADO DE ACTIVIDADES CONSOLIDADO
DEL 01 DE JULIO AL 30 DE SEPTIEMBRE DEL 2011
(Hoja 2 de 3)**

OTROS INGRESOS Y BENEFICIOS VARIOS	1,801,739.47	1,878,472.12	
SUMA DE OTROS INGRESOS Y BENEFICIOS			4,794,830.95
SUMA DE INGRESOS Y OTROS BENEFICIOS			\$ 1,551,832,500.60
 GASTOS Y OTRAS PERDIDAS			
 GASTOS DE FUNCIONAMIENTO			
SERVICIOS PERSONALES			
REMUNERACIONES AL PERSONAL DE CARÁCTER PERMANENTE	\$ 577,436,855.06		
REMUNERACIONES AL PERSONAL DE CARÁCTER TRANSITORIO	23,596,091.36		
REMUNERACIONES ADICIONALES Y ESPECIALES	46,634,517.55		
SEGURIDAD SOCIAL	104,990,171.75		
OTRAS PRESTACIONES SOCIALES Y ECONÓMICAS	358,375,235.64		
PAGO DE ESTÍMULOS A SERVIDORES PÚBLICOS	7,079,775.01	\$ 1,118,112,646.37	
 MATERIALES Y SUMINISTROS			
MATERIALES DE ADMINISTRACIÓN, EMISIÓN DE DOCUMENTOS Y ARTÍCULOS OFICIALES	\$ 11,978,971.85		
ALIMENTOS Y UTENSILIOS	21,986,737.72		
MATERIAS PRIMAS Y MATERIALES DE PRODUCCIÓN Y COMERCIALIZACIÓN	399,068.94		
MATERIALES Y ARTÍCULOS DE CONSTRUCCIÓN Y DE REPARACIÓN	5,347,615.66		
PRODUCTOS QUÍMICOS, FARMACÉUTICOS Y DE LABORATORIO	1,067,668.29		
COMBUSTIBLES, LUBRICANTES Y ADITIVOS	4,031,658.45		
VESTUARIO, BLANCOS, PRENDAS DE PROTECCIÓN Y ARTÍCULOS DEPORTIVOS	3,453,486.46		
HERRAMIENTAS, REFACCIONES Y ACCESORIOS MENORES	1,946,514.47	50,211,721.84	
 SERVICIOS GENERALES			
SERVICIOS BÁSICOS	\$ 14,728,277.64		
SERVICIOS DE ARRENDAMIENTO	4,468,565.09		
SERVICIOS PROFESIONALES, CIENTÍFICOS Y TÉCNICOS Y OTROS SERVICIOS	51,307,440.26		
SERVICIOS FINANCIEROS, BANCARIOS Y COMERCIALES	1,779,124.88		
SERVICIOS DE INSTALACIÓN, REPARACIÓN, MANTENIMIENTO Y CONSERVACIÓN	7,867,201.35		
SERVICIOS DE COMUNICACIÓN SOCIAL Y PUBLICIDAD	5,008,304.04		
SERVICIOS DE TRASLADO Y VIÁTICOS	5,896,000.86		
SERVICIOS OFICIALES	13,373,922.23		
OTROS SERVICIOS GENERALES	15,869,234.41	120,298,070.76	
SUMA DE GASTOS DE FUNCIONAMIENTO			\$ 1,288,622,438.97
 TRANSFERENCIAS, ASIGNACIONES, SUBSIDIOS Y OTRAS AYUDAS			
TRANSFERENCIAS INTERNAS Y ASIGNACIONES AL SECTOR PÚBLICO			
ASIGNACIONES AL SECTOR PÚBLICO		\$ 3,918.16	
 TRANSFERENCIAS AL RESTO DEL SECTOR PÚBLICO			
TRANSFERENCIAS A ENTIDADES PARAESTATALES			4,111,281.09
 SUBSIDIOS Y SUBVENCIONES			
SUBSIDIOS			78,801,183.11
 AYUDAS SOCIALES			



**PODER EJECUTIVO
NAYARIT**

**ADMINISTRACIÓN PÚBLICA PARAESTATAL
ESTADO DE ACTIVIDADES CONSOLIDADO
DEL 01 DE JULIO AL 30 DE SEPTIEMBRE DEL 2011
(Hoja 3 de 3)**

AYUDAS SOCIALES A PERSONAS	\$ 8,176,455.08		
BECAS	4,577,285.74		
AYUDAS SOCIALES A INSTITUCIONES	<u>773,559.31</u>	13,527,300.13	
PENSIONES Y JUBILACIONES			
PENSIONES		60,927,693.69	
DONATIVO			
DONATIVOS A INSTITUCIONES SIN FINES DE LUCRO		-2,495.00	
TRANSFERENCIAS AL EXTERIOR			
TRANSFERENCIAS AL SECTOR PRIVADO EXTERNO		<u>10,209,053.76</u>	
SUMA DE TRANSFERENCIAS, ASIGNACIONES, SUBSIDIOS Y OTRAS AYUDAS			167,577,934.94
PARTICIPACIONES Y APORTACIONES			
CONVENIOS			
CONVENIOS DE DESCENTRALIZACIÓN Y OTROS		<u>\$ 146,503,237.79</u>	
SUMA DE PARTICIPACIONES Y APORTACIONES			146,503,237.79
SUMA DE GASTOS Y OTRAS PERDIDAS			1,602,703,611.70
AHORRO/DESAHORRO NETO DEL EJERCICIO			<u><u>-\$ 50,871,111.10</u></u>



**PODER EJECUTIVO
NAYARIT**

**ADMINISTRACIÓN PÚBLICA PARAESTATAL
ESTADO DE ORIGEN Y APLICACIÓN DE FONDOS CONSOLIDADO
DEL 01 DE JULIO AL 30 DE SEPTIEMBRE DEL 2011**

ORIGEN	PARCIAL	TOTAL	APLICACION	PARCIAL	TOTAL
INGRESOS DE GESTIÓN			GASTOS DE FUNCIONAMIENTO		
IMPUESTOS	\$ 11,480,425.85		SERVICIOS PERSONALES	\$ 1,118,112,646.37	
CUOTAS Y APORTACIONES DE SEGURIDAD SOCIAL	15,882,589.00		MATERIALES Y SUMINISTROS	50,211,721.84	
DERECHOS	13,767,261.22		SERVICIOS GENERALES	<u>120,298,070.76</u>	\$ 1,288,622,438.97
PRODUCTOS DE TIPO CORRIENTE	21,165,868.15				
APROVECHAMIENTOS DE TIPO CORRIENTE	34,742,735.51		TRANSFERENCIAS, ASIGNACIONES, SUBSIDIOS Y OTRAS AYUDAS		
INGRESOS POR VENTA DE BIENES Y SERVICIOS	<u>16,091,166.96</u>	\$ 113,130,046.69	TRANSFERENCIAS INTERNAS Y ASIGNACIONES AL SECTOR PÚBLICO	\$ 3,918.16	
			TRANSFERENCIAS AL RESTO DEL SECTOR PÚBLICO	4,111,281.09	
PARTICIPACIONES, APORTACIONES, TRANSFERENCIAS, ASIGNACIONES, SUBSIDIOS Y OTRAS AYUDAS			SUBSIDIOS Y SUBVENCIONES	78,801,183.11	
PARTICIPACIONES Y APORTACIONES			AYUDAS SOCIALES	13,527,300.13	
PARTICIPACIONES	\$ 3,668,365.06		PENSIONES Y JUBILACIONES	60,927,693.69	
APORTACIONES	925,929,807.69		DONATIVO	(2,495.00)	
CONVENIOS	<u>295,589,404.79</u>	1,225,187,577.54	TRANSFERENCIAS AL EXTERIOR	<u>10,209,053.76</u>	167,577,934.94
TRANSFERENCIAS, ASIGNACIONES, SUBSIDIOS Y OTRAS AYUDAS			PARTICIPACIONES Y APORTACIONES		
TRANSFERENCIAS INTERNAS Y ASIGNACIONES AL SECTOR PÚBLICO	\$ 115,511,847.07		CONVENIOS		146,503,237.79
SUBSIDIOS Y SUBVENCIONES	92,693,331.54		SUMA DE APLICACIONES DE FONDOS EN EL PERIODO		<u>\$ 1,602,703,611.70</u>
AYUDAS SOCIALES	<u>514,866.81</u>	208,720,045.42			
OTROS INGRESOS Y BENEFICIOS					
INGRESOS FINANCIEROS	\$ 2,916,358.83				
OTROS INGRESOS Y BENEFICIOS VARIOS	1,878,472.12	4,794,830.95			
SUMA EL ORIGEN DE LOS FONDOS GENERADOS EN EL PERIODO		<u>\$ 1,551,832,500.60</u>			
OTROS ORÍGENES		94,074,624.42			
DISPONIBILIDAD EN EFECTIVO AL 01 DE JULIO DE 2011		1,569,550,598.84	DISPONIBILIDAD EN EFECTIVO AL 30 DE SEPTIEMBRE DE 2011		<u>1,612,754,112.16</u>
SUMAS IGUALES		<u>\$ 3,215,457,723.86</u>	SUMAS IGUALES		<u>\$ 3,215,457,723.86</u>



**PODER EJECUTIVO
NAYARIT**

**ADMINISTRACIÓN PÚBLICA PARAESTATAL
ESTADO DE FLUJO OPERACIONAL CONSOLIDADO
DEL 01 DE JULIO AL 30 DE SEPTIEMBRE DEL 2011
(Hoja 1 de 3)**

DISPONIBILIDAD AL 01 DE JULIO DE 2011		\$	47,413,318.88
INGRESOS Y OTROS BENEFICIOS			
IMPUESTOS	\$		11,480,425.85
CUOTAS Y APORTACIONES DE SEGURIDAD SOCIAL			15,882,589.00
DERECHOS			13,767,261.22
PRODUCTOS DE TIPO CORRIENTE			21,165,868.15
APROVECHAMIENTOS DE TIPO CORRIENTE			34,742,735.51
INGRESOS POR VENTA DE BIENES Y SERVICIOS			16,091,166.96
PARTICIPACIONES Y APORTACIONES			1,225,187,577.54
TRANSFERENCIAS, ASIGNACIONES, SUBSIDIOS Y OTRAS AYUDAS			208,720,045.42
INGRESOS FINANCIEROS			2,916,358.83
OTROS INGRESOS Y BENEFICIOS VARIOS			1,878,472.12
TOTAL INGRESOS Y OTROS BENEFICIOS			<u>1,551,832,500.60</u>
			<u>\$1,599,245,819.48</u>
GASTOS Y OTRAS PÉRDIDAS			
SERVICIOS PERSONALES	\$		1,118,112,646.37
MATERIALES Y SUMINISTROS			50,211,721.84
SERVICIOS GENERALES			120,298,070.76
TRANSFERENCIAS INTERNAS Y ASIGNACIONES AL SECTOR PÚBLICO			3,918.16
TRANSFERENCIAS AL RESTO DEL SECTOR PÚBLICO			4,111,281.09
SUBSIDIOS Y SUBVENCIONES			78,801,183.11
AYUDAS SOCIALES			13,527,300.13
PENSIONES Y JUBILACIONES			60,927,693.69
DONATIVO			(2,495.00)
TRANSFERENCIAS AL EXTERIOR			10,209,053.76
CONVENIOS			146,503,237.79
			<u>1,602,703,611.70</u>
DISPONIBILIDAD AL 30 DE SEPTIEMBRE DE 2011			<u><u>-\$3,457,792.22</u></u>
INTEGRACIÓN DE DISPONIBILIDAD AL 30 DE SEPTIEMBRE DE 2011			
CUENTAS DE BALANCE DEUDORAS			
EFFECTIVO	\$		607,180.15
BANCOS/TESORERÍA			600,501,187.83
BANCOS/DEPENDENCIAS Y OTROS			39,842,832.17
INVERSIONES TEMPORALES (HASTA 3 MESES)			794,397,848.97
FONDOS CON AFECTACIÓN ESPECÍFICA			95,190.33
DEPÓSITOS DE FONDOS DE TERCEROS EN GARANTÍA Y/O ADMINISTRACIÓN			238,584.16
OTROS EFFECTIVOS Y EQUIVALENTES			177,071,288.55
INVERSIONES FINANCIERAS DE CORTO PLAZO			20,892,438.68
CUENTAS POR COBRAR A CORTO PLAZO			77,856,176.81
DEUDORES DIVERSOS POR COBRAR A CORTO PLAZO			137,072,378.53
INGRESOS POR RECUPERAR A CORTO PLAZO			52,804,150.83
PRÉSTAMOS OTORGADOS A CORTO PLAZO			123,639,272.09
OTROS DERECHOS A RECIBIR EFFECTIVO O EQUIVALENTES A CORTO PLAZO			1,100,919.09
ANTICIPO A PROVEEDORES POR ADQUISICIÓN DE BIENES Y PRESTACIÓN DE SERVICIOS A CORTO PLAZO			752,254.76
ANTICIPO A PROVEEDORES POR ADQUISICIÓN DE BIENES INMUEBLES Y MUEBLES A CORTO PLAZO			5,178,514.80
ANTICIPO A CONTRATISTAS POR OBRAS PÚBLICAS A CORTO PLAZO			61,580,125.81
INVENTARIO DE MERCANCIAS PARA VENTA			139,729,089.80



**PODER EJECUTIVO
NAYARIT**

**ADMINISTRACIÓN PÚBLICA PARAESTATAL
ESTADO DE FLUJO OPERACIONAL CONSOLIDADO
DEL 01 DE JULIO AL 30 DE SEPTIEMBRE DEL 2011
(Hoja 2 de 3)**

INVENTARIO DE MERCANCIAS TERMINADAS	2,259,208.84	
INVENTARIO DE MERCANCIAS EN PROCESO DE ELABORACIÓN	45,424.92	
INVENTARIO DE MATERIAS PRIMAS, MATERIALES Y SUMINISTROS PARA PRODUCCIÓN	209,428.35	
ALMACÉN DE MATERIALES Y SUMINISTROS DE CONSUMO	14,600,070.90	
ESTIMACIONES PARA CUENTAS INCOBRABLES POR DERECHOS A RECIBIR EFECTIVO O EQUIV	(504,787.00)	
VALORES EN GARANTÍA	16,556,834.49	
BIENES EN GARANTÍA (EXCLUYE DEPÓSITOS DE FONDOS)	2,547,858.21	
PARTICIPACIONES Y APORTACIONES DE CAPITAL	24.00	
DOCUMENTOS POR COBRAR A LARGO PLAZO	111,725,219.28	
DEUDORES DIVERSOS A LARGO PLAZO	28,876,451.55	
OTROS DERECHOS A RECIBIR EFECTIVO O EQUIVALENTES A LARGO PLAZO	565,421.19	
TERRENOS	76,307,781.11	
VIVIENDAS	13,246,329.61	
EDIFICIOS NO HABITACIONALES	402,470,701.01	
INFRAESTRUCTURA	18,796,562.37	
CONSTRUCCIONES EN PROCESO EN BIENES DE DOMINIO PÚBLICO	98,310,235.73	
CONSTRUCCIONES EN PROCESO EN BIENES PROPIOS	22,282,407.37	
OTROS BIENES INMUEBLES	463,962,383.99	
MOBILIARIO Y EQUIPO DE ADMINISTRACIÓN	338,335,179.60	
MOBILIARIO Y EQUIPO EDUCACIONAL Y RECREATIVO	44,749,771.41	
EQUIPO E INSTRUMENTAL MÉDICO Y DE LABORATORIO	54,720,977.95	
EQUIPO DE TRANSPORTE	104,207,219.81	
EQUIPO DE DEFENSA Y SEGURIDAD	478.00	
MAQUINARIA, OTROS EQUIPOS Y HERRAMIENTAS	147,064,433.26	
COLECCIONES, OBRAS DE ARTE Y OBJETOS VALIOSOS	16,492,760.77	
SOFTWARE	3,116,168.04	
LICENCIAS	133,800.48	
OTROS ACTIVOS INTANGIBLES	227,477.58	
DEPRECIACIÓN ACUMULADA DE BIENES INMUEBLES	(558,822.92)	
DEPRECIACIÓN ACUMULADA DE INFRAESTRUCTURA	(22,046.34)	
DEPRECIACIÓN ACUMULADA DE BIENES MUEBLES	(24,740,591.41)	
AMORTIZACIÓN ACUMULADA DE ACTIVOS INTANGIBLES	(2,142,009.97)	
ESTUDIOS, FORMULACIÓN Y EVALUACIÓN DE PROYECTOS	126,506,793.00	
OTROS ACTIVOS DIFERIDOS	179,040.42	
ESTIMACIONES POR PÉRDIDA DE CUENTAS INCOBRABLES DE DOCUMENTOS POR COBRAR A LARGO	(6,052,263.33)	4,307,835,355.63
CUENTAS DE BALANCE ACREEDORAS		
SERVICIOS PERSONALES POR PAGAR A CORTO PLAZO	\$ 2,692,575.97	
PROVEEDORES POR PAGAR A CORTO PLAZO	7,165,519.85	
CONTRATISTAS POR OBRAS PÚBLICAS POR PAGAR A CORTO PLAZO	1,344,709.10	
PARTICIPACIONES Y APORTACIONES POR PAGAR A CORTO PLAZO	2,677,751.66	
TRANSFERENCIAS OTORGADAS POR PAGAR A CORTO PLAZO	46,336,501.16	
INTERESES, COMISIONES Y OTROS GASTOS DE LA DEUDA PÚBLICA POR PAGAR A CORTO PLAZO	79,200.00	
RETENCIONES Y CONTRIBUCIONES POR PAGAR A CORTO PLAZO	464,362,081.37	
OTRAS CUENTAS POR PAGAR A CORTO PLAZO	253,595,057.54	
DOCUMENTOS COMERCIALES POR PAGAR A CORTO PLAZO	308.42	



**PODER EJECUTIVO
NAYARIT**

**ADMINISTRACIÓN PÚBLICA PARAESTATAL
ESTADO DE FLUJO OPERACIONAL CONSOLIDADO
DEL 01 DE JULIO AL 30 DE SEPTIEMBRE DEL 2011
(Hoja 3 de 3)**

OTROS DOCUMENTOS POR PAGAR A CORTO PLAZO	60,137,923.18	
INGRESOS COBRADOS POR ADELANTADO A CORTO PLAZO	564.15	
INTERESES COBRADOS POR ADELANTADO A CORTO PLAZO	87,776.52	
OTROS PASIVOS DIFERIDOS A CORTO PLAZO	26,312.00	
FONDOS EN GARANTÍA A CORTO PLAZO	82,774.50	
FONDOS EN ADMINISTRACIÓN A CORTO PLAZO	56,821,755.27	
FONDOS CONTINGENTES A CORTO PLAZO	3,109,500.73	
OTROS FONDOS DE TERCEROS EN GARANTÍA Y/O ADMINISTRACIÓN A CORTO PLAZO	3,967,442.51	
OTRAS PROVISIONES A CORTO PLAZO	28,598,067.00	
INGRESOS POR CLASIFICAR	104,477,337.76	
OTROS PASIVOS CIRCULANTES	80,993,748.07	
PROVEEDORES POR PAGAR A LARGO PLAZO	61,239.83	
CONTRATISTAS POR OBRAS PÚBLICAS POR PAGAR A LARGO PLAZO	4,646,124.00	
DOCUMENTOS COMERCIALES POR PAGAR A LARGO PLAZO	65,032.02	
OTROS DOCUMENTOS POR PAGAR A LARGO PLAZO	187,126.95	
INTERESES COBRADOS POR ADELANTADO A LARGO PLAZO	5,552.40	
OTROS PASIVOS DIFERIDOS A LARGO PLAZO	63,057,285.00	
FONDOS EN GARANTÍA A LARGO PLAZO	1,010,002.00	
FONDOS EN ADMINISTRACIÓN A LARGO PLAZO	9,132.58	
OTRAS PROVISIONES A LARGO PLAZO	211,682.86	
APORTACIONES	3,626,359,174.69	
DONACIONES DE CAPITAL	22,870,001.36	
ACTUALIZACIÓN DE LA HACIENDA PÚBLICA/PATRIMONIO	480,826,557.13	
RESULTADOS DE EJERCICIOS ANTERIORES	(2,171,329,960.98)	
REVALÚOS	14,883,488.69	
RESERVAS	17,407,723.21	
RECTIFICACIONES DE RESULTADOS DE EJERCICIOS ANTERIORES	44,868.68	
RESULTADO POR POSICIÓN MONETARIA	1,134,421,210.67	4,311,293,147.85
		<u><u>-\$3,457,792.22</u></u>



PODER EJECUTIVO NAYARIT

En este Informe se presentan de manera consolidada el Estado de Situación Financiera, el Estado de Actividades, el Estado de Origen y Aplicación de Fondos, así como el Estado de Flujo Operacional de las Entidades Paraestatales, mismos que, a su vez, fueron consolidados con los Estados Financieros del Gobierno del Estado en forma trimestral del 1° de Julio al 30 de Septiembre de 2011.

Cabe mencionar que en la Consolidación efectuada del trimestre Julio - Septiembre, se deben de restar los Ingresos provenientes del Estado que las Entidades Paraestatales reportaron en sus Estados Financieros, con la finalidad de no duplicar los ingresos que aparecen en el Estado de Origen y Aplicación de Fondos.



PODER EJECUTIVO NAYARIT

GOBIERNO DEL ESTADO DE NAYARIT

Notas a los Estados Financieros

Por el período que inicia el 01 de Julio y termina el 30 de Septiembre de 2011

A/ DESCRIPCIÓN DE LA ENTIDAD

El Gobierno del Estado de Nayarit, de acuerdo a su Constitución Política, es republicano, popular y representativo, teniendo como base de su división territorial y organización política y administrativa el Municipio Libre.

El Estado de Nayarit se divide en 20 municipios, siendo Tepic la capital del Estado y en la que se encuentran asentados los Poderes Legislativo, Ejecutivo y Judicial. El Poder Ejecutivo, representado por el Gobernador del Estado, es nombrado por elección popular para un período constitucional de seis años, teniendo bajo su responsabilidad entre otras, la Administración Pública Estatal. La actual Administración entró en funciones el 19 de septiembre de 2011.

La Administración Pública Estatal de acuerdo a las disposiciones en vigor es centralizada y paraestatal; integrada por el Gobernador del Estado, Secretarías de Despacho y la Procuraduría General de Justicia. La Administración Pública Paraestatal se conforma con los Organismos descentralizados, entidades de participación estatal, fondos y fideicomisos, creados para coadyuvar al cumplimiento de las atribuciones y programas inherentes a las Secretarías.

La Ley Orgánica del Poder Ejecutivo señala que a la Secretaría de Administración y Finanzas le corresponde coordinar la planeación y aplicación de la política hacendaría, crediticia y del gasto público del Gobierno del Estado, así como ejecutar la política financiera, fiscal, laboral y administrativa de la Administración Pública Estatal.

El gasto público estatal se basa en presupuestos anuales aprobados por la Cámara de Diputados mediante Decreto. Para el Ejercicio Fiscal de 2011 el Presupuesto de Egresos fue aprobado por Decreto que se publicó en el Periódico Oficial del Estado, el 25 de Diciembre de 2010.

Los ingresos se registran en base a la Ley de Ingresos del Estado Libre y Soberano de Nayarit para el Ejercicio Fiscal 2011, aprobada mediante Decreto que se publicó en el Periódico Oficial del Estado, el 04 de Diciembre de 2010.

B/ RESUMEN DE POLÍTICAS CONTABLES

Los Estados Financieros que se acompañan han sido preparados de acuerdo a las políticas y a los sistemas de información contable y presupuestal utilizados por el Gobierno del Estado de Nayarit para la preparación de su información financiera; las políticas de registro de las operaciones y la preparación de informes financieros se llevan a cabo de acuerdo con los Postulados Básicos de Contabilidad Gubernamental, así como con las normas e instructivos que le son aplicables.



PODER EJECUTIVO NAYARIT

Las principales políticas contables utilizadas por el Gobierno del Estado de Nayarit se detallan a continuación:

1. La Rendición de Cuentas tiene como objetivo mantener informada oportunamente a la ciudadanía sobre la situación de las Finanzas Públicas del Estado.
2. La Política de Gasto Público debe ceñirse a principios de eficiencia y eficacia, así como cumplir con todos los requisitos de transparencia aplicables, para que en el marco de un buen gobierno, incidir en el potencial de desarrollo económico y social, para lograr la reducción de la pobreza y mejorar la calidad de vida de la población.
3. La asignación eficiente del gasto público consiste en privilegiar el gasto de inversión sobre el gasto corriente, promoviendo y facilitando la concurrencia de recursos intergubernamentales para que las acciones de Gobierno logren mayor alcance e impacto social.
4. La racionalización del Gasto Corriente radica en la reducción de su importancia relativa para promover proyectos de alta rentabilidad social.
5. El Resultado de las Finanzas Públicas Estatales se registra en la Cuenta denominada “Resultados del Ejercicio (Ahorro/Desahorro)”, reclasificando su saldo al inicio del ejercicio siguiente a la cuenta “Resultados de Ejercicios Anteriores”.
6. Los recursos federales recibidos por concepto de Fondos de Aportaciones (Ramo 33) se transfieren a las diferentes entidades (Municipios, Organismos Descentralizados, Programas, etc.) de acuerdo a la normatividad aplicable, presentándose en los Estados Financieros básicamente en los renglones de Participaciones y Aportaciones.
7. El Gasto Federalizado se utiliza y es registrado de acuerdo a los Lineamientos de Aplicación y Reglas de Operación de cada uno de los conceptos.
8. La Transferencia de Recursos a los Municipios se realiza de acuerdo a lo señalado por la Ley de Coordinación Fiscal vigente.
9. Los aumentos y disminuciones a los Presupuestos de Ingresos y Egresos se efectúan con base en el comportamiento del gasto y al nivel de ingresos recibidos.
10. Los Estados Financieros que presentan las Entidades Paraestatales, son revisados y avalados por los Titulares de cada una de ellas, para efecto de Consolidación con la Información Financiera del Gobierno del Estado.
11. Las operaciones que muestran los Estados Financieros, se clasifican en términos generales a lo establecido en la Ley de Ingresos, el Decreto de Presupuesto de Egresos, la Ley de Presupuestación, Contabilidad y Gasto Público de la Administración del Gobierno del Estado de Nayarit, la Normatividad y Lineamientos emitidos por el Consejo Nacional de Armonización Contable (CONAC) y otras disposiciones reglamentarias que le son aplicables, los cuales son avalados por los Titulares de las Dependencias correspondientes.



PODER EJECUTIVO NAYARIT

C/ INGRESOS ESTATALES

Los ingresos estatales durante el tercer trimestre del Ejercicio Fiscal 2011 ascendieron a \$ 658,435,367.40 (seiscientos cincuenta y ocho millones cuatrocientos treinta y cinco mil trescientos sesenta y siete pesos 40/100 m. n.) que incluyen la cantidad de \$ 300,000,000.00 (trescientos millones de pesos 00/100 m. n.) que corresponde a un Financiamiento obtenido por el Gobierno del Estado, derivado del Contrato de Apertura de Crédito Simple celebrado con BANSI, S. A., para ser destinados en Inversión Pública Productiva, es decir, para cubrir el costo de construcción, ampliación, rehabilitación o adquisición, de obras y servicios públicos relacionados con el “Nuevo Trazo Carretero La Cruz de Huanacaxtle – Punta Mita”.

D/ CONVENIO DE ADHESIÓN AL SISTEMA NACIONAL DE COORDINACIÓN FISCAL Y CONVENIO DE COLABORACIÓN ADMINISTRATIVA EN MATERIA FISCAL FEDERAL.

El Gobierno del Estado de Nayarit está adherido al Sistema Nacional de Coordinación Fiscal de la Federación, mediante Convenio que entró en vigor el 22 de diciembre de 1979.

Con motivo de esta adhesión, el Estado de Nayarit al igual que otras Entidades del País, participa en los ingresos federales de acuerdo a los porcentajes y modalidades establecidas en la Ley de Coordinación Fiscal.

De acuerdo con la Ley de Coordinación Fiscal, el Estado de Nayarit participa en el Fondo General de Participaciones, en el Fondo de Fomento Municipal y en la Recaudación de Impuestos Especiales Sobre Producción y Servicios; adicionalmente, de acuerdo al artículo 2º de la referida Ley, se percibe el 100% de la recaudación en la Entidad del Impuesto Sobre Tenencia o Uso de Vehículos y del Impuesto Sobre Automóviles Nuevos.

Los ingresos por colaboración administrativa corresponden a los percibidos por el Gobierno del Estado de Nayarit, de acuerdo al Convenio de Colaboración Administrativa en materia Fiscal Federal vigente, por ejercer funciones operativas de administración en determinados ingresos federales, tales como impuesto al valor agregado; sobre la renta; al activo; especial sobre producción y servicios; etc.



**PODER EJECUTIVO
NAYARIT**

E/ OTROS ORÍGENES

Este rubro muestra el movimiento neto de otras cuentas deudoras y acreedoras de activos, pasivos y patrimonio, durante el período de tres meses terminado el 30 de Septiembre del año 2011, integrándose de la siguiente forma:

Aumento en Cuentas Deudoras

Deudores Diversos por Cobrar a Corto Plazo	(\$ 346,952,499.15)	
Deudores por Anticipos de la Tesorería a Corto Plazo	(2,236,725.75)	
Otros Derechos a recibir Efectivo o Equivalentes a Corto Plazo	(39,920,652.88)	
Anticipo a Proveedores por Adquisición de Bienes y Prestación de Servicios a Corto Plazo	(4,743,112.32)	
Anticipo a Contratistas por Obras Públicas a Corto Plazo	82,432,217.12	
Valores en Garantía	49,298,840.00	
Participaciones y Aportaciones de Capital	(25,000,000.00)	
Construcciones en Proceso en Bienes de Dominio Público	179,604,634.36	
Construcciones en Proceso en Bienes Propios	92,795,111.45	
Mobiliario y Equipo de Administración	2,053,824.66	
Mobiliario y Equipo Educativo y Recreativo	5,727.92	
Maquinaria, Otros Equipos y Herramientas	15,149.23	
Licencias	295,786.64	
Estudios, Formulación y Evaluación de Proyectos	34,991,802.04	\$ 22,640,103.32
	<hr/>	

(-) Aumento en Cuentas Acreedoras

Servicios Personales por Pagar a Corto Plazo	\$ 14,922,796.54	
Proveedores por Pagar a Corto Plazo	(21,570,639.66)	
Contratistas por Obras Públicas por Pagar a Corto Plazo	27,263,628.89	
Participaciones y Aportaciones por Pagar a Corto Plazo	(48,388,983.24)	
Transferencias otorgadas por Pagar a Corto Plazo	(77,795,682.53)	
Retenciones y Contribuciones por Pagar a Corto Plazo	35,682,709.11	
Otras Cuentas por Pagar a Corto Plazo	225,284,545.40	
Porción a Corto Plazo de la Deuda Pública Interna	(51,750,470.43)	
Fondos en Garantía a Corto Plazo	445,528.35	
Otros Pasivos Circulantes	21,732,048.45	
Préstamos de la Deuda Pública Interna por Pagar a Largo Plazo	295,000,000.00	
Resultados de Ejercicios Anteriores	3,620,141.00	
Financiamiento Inversión Pública	(243,249,529.57)	181,196,092.31
	<hr/>	

Total

(\$ 158,555,988.99)



PODER EJECUTIVO NAYARIT

F/ PARTICIPACIONES A MUNICIPIOS

De acuerdo a la Ley de Coordinación Fiscal, a los Municipios les corresponde el 20% del monto asignado al Gobierno del Estado del Fondo General de Participaciones, del Impuesto sobre Tenencia o Uso de Vehículos, de la recaudación del Impuesto Especial sobre Producción y Servicios e Impuesto Sobre Automóviles Nuevos.

Actualmente el Gobierno del Estado transfiere a los Ayuntamientos el 22.5% del monto total que se recibe del Fondo General de Participaciones.

Por otra parte, el Gobierno del Estado recibe de la Federación un Fondo de Fomento Municipal, proveniente de la recaudación participable, para su distribución al 100% entre los Municipios del Estado.

G/ DISPONIBILIDAD AL 30 DE SEPTIEMBRE DE 2011 EN EFECTIVO, BANCOS/TESORERÍA, INVERSIONES TEMPORALES Y OTROS EFECTIVOS

Efectivo	\$	873,799.24
Bancos/Tesorería		(424,121,711.28)
Inversiones Temporales (Hasta 3 meses)		41,139,087.35
Otros Efectivos y Equivalentes		<u>2,683,416.33</u>
TOTAL:	\$	<u>(379,425,408.36)</u>

H/ PREVISIÓN SOCIAL

Las aportaciones que el Gobierno del Estado hace por concepto de Previsión Social, se presentan en el rubro de Remuneraciones al Personal y corresponden principalmente a los siguientes conceptos:

- Atención médica a trabajadores del Estado que conforman la plantilla del personal vigente y jubilado (ISSSTE).
- Aportaciones al Fondo de Pensiones de los trabajadores.
- Aportaciones al Sistema de Ahorro para el Retiro (SAR).




**PODER EJECUTIVO
NAYARIT**


- Pago a Pensionados y Jubilados con anterioridad de la entrada en vigor de la Ley de Pensiones para los trabajadores al Servicio del Estado.
- Seguro de Vida a favor de los beneficiarios del personal sindicalizado de la burocracia estatal.




ING. GERARDO SILLER CÁRDENAS
Secretario de Administración y Finanzas



LIC. VÍCTOR MANUEL LOZANO PROA
Subsecretario de Ingresos



C. P. LUIS ANTONIO APACEO GORDILLO
Subsecretario de Egresos



C. P. HÉCTOR HUGO PARTIDA GUZMÁN
Director de Contabilidad



**PODER EJECUTIVO
NAYARIT**

Por lo anteriormente expuesto y fundado solicito respetuosamente a ese Órgano de Fiscalización Superior, la revisión del Informe de Avance de Gestión Financiera correspondiente al trimestre Julio - Septiembre de 2011, para que derivado de esta última el H. Congreso del Estado emita la resolución correspondiente.

ATENTAMENTE.

"SUFRAGIO EFECTIVO. NO REELECCIÓN".

EL GOBERNADOR CONSTITUCIONAL DEL ESTADO.

A handwritten signature in black ink, appearing to be "C. Roberto Sandoval Castañeda".

C. ROBERTO SANDOVAL CASTAÑEDA.

EL SECRETARIO DE ADMINISTRACIÓN Y FINANZAS

A handwritten signature in black ink, appearing to be "Ing. Gerardo Siller Cárdenas".

ING. GERARDO SILLER CÁRDENAS.