

# Informe de Avance de Gestión Financiera Julio - Septiembre 2010

**Tomo 1 de 14**



SECRETARIA DE ADMINISTRACION  
Dirección de Contabilidad



PODER EJECUTIVO  
NAYARIT  
SECRETARIA GENERAL DE GOBIERNO

Oficio No. 923/2010


Tepic, Nay., 29 de octubre de 2010


LIC. SALVADOR IÑIGUEZ CASTILLO  
AUDITOR GENERAL DEL ÓRGANO DE  
FISCALIZACIÓN SUPERIOR DEL ESTADO.  
P R E S E N T E.

Por este conducto remito a Usted un ejemplar que contiene el Informe de Avance de Gestión Financiera relativo al período del 1º de julio al 30 de septiembre de 2010.

Sin otro particular, aprovecho la ocasión para enviarle un cordial saludo.

ATENTAMENTE.  
"SUFRAGIO EFECTIVO. NO REELECCIÓN".  
EL SECRETARIO GENERAL DE GOBIERNO.

  
DR. ROBERTO MEJÍA PÉREZ



- Se anexa LCD.


Tepic, Nayarit, 29 de Octubre de 2010

DR. ROBERTO MEJÍA PÉREZ  
SECRETARIO GENERAL DE GOBIERNO  
P R E S E N T E

Por medio del presente, remito a Usted Informe de Avance de Gestión Financiera de la Hacienda Estatal por el período comprendido del 01 de julio al 30 de septiembre de 2010, correspondiente al Tercer Trimestre del Ejercicio Fiscal 2010, para que por su amable conducto se ponga a consideración del Órgano de Fiscalización Superior del Estado.

Sin otro particular, me es grato enviarle un cordial saludo.

A T E N T A M E N T E  
SUFRAGIO EFECTIVO. NO REELECCIÓN  
EL SECRETARIO DE ADMINISTRACIÓN



ING. FLORENCIO ROMÁN MESSINA

FRM/VMFR/HHPG/goi.



SECRETARIA DE ADMINISTRACION  
Dirección de Contabilidad

**INFORME DE AVANCE DE GESTIÓN FINANCIERA  
JULIO - SEPTIEMBRE DE 2010**

## I N D I C E

### **TOMO 1**

GOBIERNO DEL ESTADO DE NAYARIT:

INGRESOS

EGRESOS

ESTADOS FINANCIEROS

BALANCE GENERAL AL 30 DE SEPTIEMBRE DE 2010

ESTADO DE INGRESOS Y EGRESOS DEL 01 DE JULIO AL 30 DE SEPTIEMBRE DE 2010

ESTADO DE ORIGEN Y APLICACIÓN DE FONDOS DEL 01 DE JULIO AL 30 DE SEPTIEMBRE DE 2010

ESTADO DE FLUJO OPERACIONAL DEL 01 DE JULIO AL 30 DE SEPTIEMBRE DE 2010

BALANZA DE COMPROBACIÓN DEL 01 DE JULIO AL 30 DE SEPTIEMBRE DE 2010

DEUDA PÚBLICA

OBLIGACIONES DERIVADAS DE FIDEICOMISOS DE FINANCIAMIENTO

ESTADOS FINANCIEROS CONSOLIDADOS GENERAL

BALANCE GENERAL AL 30 DE SEPTIEMBRE DE 2010

ESTADO DE INGRESOS Y EGRESOS DEL 01 DE JULIO AL 30 DE SEPTIEMBRE DE 2010

ESTADO DE ORIGEN Y APLICACIÓN DE FONDOS DEL 01 DE JULIO AL 30 DE SEPTIEMBRE DE 2010

ESTADO DE FLUJO OPERACIONAL DEL 01 DE JULIO AL 30 DE SEPTIEMBRE DE 2010

ESTADOS FINANCIEROS CONSOLIDADOS DE ENTIDADES PARAESTATALES

BALANCE GENERAL AL 30 DE SEPTIEMBRE DE 2010

ESTADO DE INGRESOS Y EGRESOS DEL 01 DE JULIO AL 30 DE SEPTIEMBRE DE 2010

ESTADO DE ORIGEN Y APLICACIÓN DE FONDOS DEL 01 DE JULIO AL 30 DE SEPTIEMBRE DE 2010

ESTADO DE FLUJO OPERACIONAL DEL 01 DE JULIO AL 30 DE SEPTIEMBRE DE 2010

NOTAS A LOS ESTADOS FINANCIEROS

### **TOMO 2**

CONCILIACIONES BANCARIAS (1 de 2)

### **TOMO 3**

CONCILIACIONES BANCARIAS (2 de 2)

### **TOMO 4**

RELACIÓN DE INFORMACIÓN DE ENTIDADES PARAESTATALES:

001 CONSEJO ESTATAL PARA LA CULTURA Y LAS ARTES DE NAYARIT

002 INSTITUTO DE CAPACITACIÓN PARA EL TRABAJO DEL ESTADO DE NAYARIT

003 COLEGIO DE ESTUDIOS CIENTÍFICOS Y TECNOLÓGICOS DEL ESTADO DE NAYARIT

004 COLEGIO DE EDUCACIÓN PROFESIONAL TÉCNICA DEL ESTADO DE NAYARIT

### **TOMO 5**

005 UNIVERSIDAD TECNOLÓGICA DE NAYARIT

006 FIDEICOMISO DEL FONDO MIXTO PARA LA CIENCIA Y LA TECNOLOGÍA

007 CONSEJO ESTATAL DE CIENCIA Y TECNOLOGÍA DEL ESTADO DE NAYARIT

008 COMITÉ DE PLANEACIÓN PARA EL DESARROLLO DEL ESTADO DE NAYARIT

010 COMISIÓN PARA LA RECUPERACIÓN DE LA CARTERA VENCIDA RURAL DEL ESTADO DE NAYARIT

011 INSTITUTO PROMOTOR DE VIVIENDA DEL ESTADO DE NAYARIT

**TOMO 6**

- 012 SISTEMA PARA EL DESARROLLO INTEGRAL DE LA FAMILIA
- 014 PATRONATO DEL TEATRO DEL PUEBLO
- 015 CONSEJO ESTATAL CONTRA LAS ADICCIONES
- 016 COMISIÓN ESTATAL DE CONCILIACIÓN Y ARBITRAJE MÉDICO PARA EL ESTADO DE NAYARIT

**TOMO 7**

- 017 INSTITUTO DE CULTURA FÍSICA Y DEPORTE PARA EL ESTADO DE NAYARIT
- 018 FIDEICOMISO FONDO DE SEGURIDAD PÚBLICA
- 019 COMISIÓN ESTATAL DE AGUA POTABLE Y ALCANTARILLADO
- 020 INSTITUTO NAYARITA DE EDUCACIÓN PARA ADULTOS
- 021 INSTITUTO ESTATAL DE EDUCACIÓN NORMAL DE NAYARIT

**TOMO 8**

- 022 SERVICIOS DE SALUD DE NAYARIT
- 023 FIDEICOMISO DE PROMOCIÓN TURÍSTICA
- 024 UNIVERSIDAD TECNOLÓGICA DE LA COSTA

**TOMO 9**

- 025 SERVICIOS DE EDUCACIÓN PÚBLICA DEL ESTADO DE NAYARIT
- 026 UNIVERSIDAD PEDAGÓGICA NACIONAL
- 027 FONDO DE FOMENTO INDUSTRIAL DEL ESTADO DE NAYARIT
- 028 FONDO DE INVERSIÓN Y REINVERSIÓN PARA LA CREACIÓN Y APOYO DE EMPRESAS SOCIALES DEL ESTADO DE NAYARIT
- 031 ESCUELA NORMAL SUPERIOR DE NAYARIT

**TOMO 10**

- 032 PATRONATO PARA ADMINISTRAR EL IMPUESTO ESPECIAL DESTINADO A LA UNIVERSIDAD AUTÓNOMA DE NAYARIT
- 033 FONDO DE DESASTRES NATURALES DEL ESTADO DE NAYARIT
- 034 DIRECCIÓN GENERAL DEL FONDO DE PENSIONES
- 035 FIDEICOMISO PARA EL DESARROLLO DE LA REGIÓN CENTRO-OCCIDENTE
- 036 FIDEICOMISO ESCUELAS DE CALIDAD DEL ESTADO DE NAYARIT
- 037 FONDO DE VIVIENDA MAGISTERIAL DEL ESTADO DE NAYARIT
- 043 PROGRAMA NACIONAL DE BECAS PARA ESTUDIOS SUPERIORES (PRONABES-NAYARIT)

**TOMO 11**

- 044 FIDEICOMISO PARA EL DESARROLLO DE LA PESCA DE ALTAMAR DEL ESTADO DE NAYARIT
- 045 FIDEICOMISO PARA EL DESARROLLO DE LA PESCA RIBEREÑA Y AGUAS CONT. DEL ESTADO DE NAYARIT
- 046 FIDEICOMISO DEL FONDO DE FOMENTO AGROPECUARIO DEL ESTADO DE NAYARIT
- 047 FIDEICOMISO CIUDAD INDUSTRIAL NAYARITA
- 048 FIDEICOMISO BAHÍA DE BANDERAS
- 049 FONDO DE GARANTÍA PARA LA PEQUEÑA EMPRESA TURÍSTICA DEL ESTADO DE NAYARIT
- 051 FONDO DE FOMENTO A LAS ACTIVIDADES ECONÓMICAS Y PRODUCTIVAS EN EL ESTADO DE NAYARIT
- 052 FIDEICOMISO DE IMPLANTES COCLEARES
- 053 CENTRAL DE MAQUINARIA CAMPESINA DE LA ZONA SUR DE NAYARIT
- 054 CONSEJO NAYARITA DEL CAFÉ

**TOMO 12**

- 055 BENEFICENCIA PÚBLICA DEL ESTADO DE NAYARIT
- 056 FONDO DE GARANTÍA Y RECONVERSIÓN PRODUCTIVA RURAL DEL ESTADO DE NAYARIT
- 058 FONDO DE GARANTÍA LÍQUIDA Y/O CONTINGENCIA DEL ESTADO DE NAYARIT
- 062 UNIVERSIDAD TECNOLÓGICA DE BAHÍA DE BANDERAS
- 063 COMITÉ ESTATAL PARA EL FOMENTO Y PROTECCIÓN PECUARIA DE NAYARIT, S.C.
- 064 COMITÉ ESTATAL DE SANIDAD ACUÍCOLA DEL ESTADO DE NAYARIT, A.C.

**TOMO 13**

- 065 INSTITUTO PARA LA MUJER NAYARITA
- 067 FIDEICOMISO EDUCATIVO A FAVOR DE LOS TRES PRIMEROS NIÑOS O NIÑAS QUE NAZCAN VIVOS Y VIABLES AL INICIO DEL AÑO 2000.
- 072 FIDEICOMISO DEL TRAMO CARRETERO CRUZ DE HUANACAXTLE – PUNTA DE MITA
- 073 CENTRO DE DESARROLLO ECONÓMICO EDUCATIVO DE LA MESA DE EL NAYAR
- 074 INSTITUTO NAYARITA DE LA JUVENTUD
- 076 COMISIÓN FORESTAL DE NAYARIT
- 077 DESERT GLORY INVERNADEROS F-100321918
- 080 INSTITUTO ESTATAL DE CAPACITACIÓN, DESARROLLO PROFESIONAL Y FORMACIÓN CONTÍNUA DEL MAGISTERIO EN EL ESTADO DE NAYARIT
- 081 INSTITUTO MARAKAME

**TOMO 14**

- 082 FIDEICOMISO DE FINANCIAMIENTO IRREVOCABLE NÚMERO 795
- 083 FIDEICOMISO 012241-1 DEPORTISTAS NAYARITAS QUE OBTUVIERON MEDALLA DE ORO EN LAS OLIMPIADAS NACIONALES DE 2006, 2007, 2008
- 085 INSTITUTO NAYARITA PARA LA INFRAESTRUCTURA FÍSICA EDUCATIVA
- 086 FIDEICOMISO 100322478 CIUDAD SALUD
- 087 FIDEICOMISO 2181 FONDO METROPOLITANO DE PUERTO VALLARTA
- 088 FIDEICOMISO 2182 FONDO METROPOLITANO DE TEPIC

**ANEXOS**

- INFORME SOBRE EL AVANCE EN EL CUMPLIMIENTO DE LOS PROGRAMAS APROBADOS (INFORME DE LOS AVANCES FÍSICOS-FINANCIEROS) AL 30 DE SEPTIEMBRE DE 2010.
- UN CD QUE CONTIENE LA SIGUIENTE INFORMACIÓN:
  - CATÁLOGO DE CUENTAS AL 30 DE SEPTIEMBRE DE 2010
  - AUXILIARES CONTABLES AL 30 DE SEPTIEMBRE DE 2010
  - BASES DE DATOS DE ENTIDADES PARAESTATALES



Tepic, Nay., Octubre 29 de 2010.

## **PODER EJECUTIVO NAYARIT**

**LIC. SALVADOR IÑIGUEZ CASTILLO  
AUDITOR GENERAL DEL ÓRGANO DE FISCALIZACIÓN  
SUPERIOR DEL ESTADO DE NAYARIT.  
P R E S E N T E**

Con fundamento en los Artículos 47 fracción XXVI, 69 fracción V inciso A y 121 de la Constitución Política del Estado Libre y Soberano de Nayarit y lo establecido en los Artículos 34 y 38 de la Ley del Órgano de Fiscalización Superior del Estado, me permito someter a su consideración, el Informe de Avance de Gestión Financiera correspondiente al trimestre Julio – Septiembre de 2010.

En ejercicio a la obligación establecida en nuestra Constitución y para efecto de que ese Órgano de Fiscalización pueda realizar el desglose y comprobación de la política de Ingresos y Gasto Público, adjunto a la presente iniciativa, los Estados Financieros y el soporte respectivo, mediante los cuales se precisa tanto el Origen como la Aplicación de Fondos, conforme a la siguiente:

### **EXPOSICIÓN DE MOTIVOS**

Para financiar el Gasto Público de los diferentes programas y sectores que se consideran prioritarios para el Desarrollo Integral de nuestro Estado, durante el tercer trimestre se percibieron recursos por la cantidad de \$ 3,219,724,297.45 (tres mil doscientos diecinueve millones setecientos veinticuatro mil doscientos noventa y siete pesos 45/100 m. n.), que se muestran a continuación:





**PODER EJECUTIVO  
NAYARIT**

**INGRESOS**

CONCEPTO	PARCIAL	JUL - SEP	%
<b>ESTATALES</b>		\$ 230,616,805.64	7.16%
Impuestos	\$ 91,746,509.83		
Derechos	34,173,718.14		
Productos	847,129.67		
Aprovechamientos	7,674,260.07		
Impuestos Municipales Coordinados	1,222,031.75		
Ingresos Extraordinarios	94,953,156.18		
<b>FEDERALES</b>		2,989,107,491.81	92.84%
Participaciones Federales	\$ 981,251,114.83		
Aportaciones Federales para Entidades Federativas y Municipios (Ramo 33)	1,436,658,346.19		
Transferencias	225,439,440.38		
Convenios Federales	6,654,803.59		
Recursos Federales Diversos	339,103,786.82		
<b>TOTAL</b>		<b>\$ 3,219,724,297.45</b>	<b>100.00%</b>

El propósito central de la política de ingresos consiste en fortalecer la capacidad financiera del gobierno para garantizar el cumplimiento de los objetivos estratégicos y líneas de acción contenidos en el Plan Estatal de Desarrollo 2005-2011, como instrumento rector de la planeación estatal.

En términos generales son dos las fuentes de ingresos públicos de la Hacienda Estatal: 1). Ingresos propios del Gobierno del Estado, y 2). Ingresos que provienen de la Federación.



## PODER EJECUTIVO NAYARIT

### Ingresos Estatales

Los ingresos propios están integrados por los impuestos que aprueba el Congreso del Estado, por los derechos que el Gobierno cobra a cambio de los servicios que presta, por los productos derivados de la explotación de bienes y recursos públicos, así como por los aprovechamientos que se reciben por concepto de multas y gastos de ejecución, de conformidad a lo establecido por la Ley de Ingresos del Estado Libre y Soberano de Nayarit para el Ejercicio Fiscal del 2010.

Es importante precisar que en los Estados Financieros el importe total de Ingresos Propios del trimestre es de \$ 302,686,353.35 (trescientos dos millones seiscientos ochenta y seis mil trescientos cincuenta y tres pesos 35/100 m. n. ) ya que el grupo de Impuestos en el concepto "Cambio Tenencia de Vehículos Federal a Estatal" contiene una reclasificación de saldos por la recaudación de ingresos de Enero a Junio de 2010 por la cantidad de \$ 72,069,547.71 (setenta y dos millones sesenta y nueve mil quinientos cuarenta y siete pesos 71/100 m. n.), proveniente de Incentivos por Coordinación Fiscal.

Dentro del grupo de Impuestos sobresalen los Impuestos Adicionales para el Fomento de la Educación, Asistencia Social y 12% para la Universidad Autónoma de Nayarit, los cuales, de manera global, alcanzaron la cantidad de \$ 23,633,657.14 (veintitres millones seiscientos treinta y tres mil seiscientos cincuenta y siete pesos 14/100 m. n. ).

En ese mismo grupo son relevantes la recaudación del Impuesto sobre Nóminas con una cantidad obtenida en el período de \$ 29,395,557.15 (veintinueve millones trescientos noventa y cinco mil quinientos cincuenta y siete pesos 15/100 m. n.) y del Impuesto al Hospedaje por \$ 15,657,955.06 (quince millones seiscientos cincuenta y siete mil novecientos cincuenta y cinco pesos 06/100 m. n. ).



## PODER EJECUTIVO NAYARIT

En el rubro de Derechos destacan los Servicios de Tránsito y Transporte con un monto obtenido de \$ 14,163,560.82 (catorce millones ciento sesenta y tres mil quinientos sesenta pesos 82/100 m. n. ) y los Servicios Registrales con un importe recaudado en el tercer trimestre por \$ 10,848,713.93 (diez millones ochocientos cuarenta y ocho mil setecientos trece pesos 93/100 m. n. ).

En el renglón de Productos resalta la obtención de Rendimientos Financieros en el tercer trimestre por la colocación de recursos estatales en inversiones temporales que importan la cantidad de \$ 508,271.05 (quinientos ocho mil doscientos setenta y un pesos 05/100 m. n.).

En los Ingresos por Aprovechamientos, la partida de Herencias, Legados y Donaciones destaca con un monto de \$ 4,545,508.64 (cuatro millones quinientos cuarenta y cinco mil quinientos ocho pesos 64/100 m. n. ), en tanto que el concepto de Multas refleja un importe \$ 1,833,362.59 (un millón ochocientos treinta y tres mil trescientos sesenta y dos pesos 59/100 m. n.) en el presente trimestre.

En el rubro de Impuestos Municipales Coordinados sobresale el Impuesto Sobre Adquisición de Bienes Inmuebles con un importe recibido de \$ 814,443.21 (ochocientos catorce mil cuatrocientos cuarenta y tres pesos 21/100 m. n.) y el Impuesto Predial Urbano por la cantidad de \$ 355,697.92 (trescientos cincuenta y cinco mil seiscientos noventa y siete pesos 92/100 m. n.).

Dentro del grupo denominado Ingresos Extraordinarios destaca un monto de \$ 88,314,983.29 (ochenta y ocho millones trescientos catorce mil novecientos ochenta y tres pesos 29/100 m. n. ), importe correspondiente a un reembolso recibido en el mes de Agosto de 2010, en relación con el Contrato de Fideicomiso de Financiamiento Irrevocable Número 795, celebrado el 26 de Agosto de



**PODER EJECUTIVO  
NAYARIT**

2008 entre el Estado Libre y Soberano de Nayarit y el Banco INVEX, S.A., Institución de Banca Múltiple, INVEX Grupo Financiero.

**Ingresos Federales**

La distribución de las Participaciones Federales que recibe el Estado, está regulada por la Ley de Coordinación Fiscal Federal y se determina en función de la recaudación federal participable que lleva a cabo la Secretaría de Hacienda y Crédito Público, fundamentalmente del Impuesto Sobre la Renta, el Impuesto al Valor Agregado, entre otros.

**Participaciones Federales**

Por concepto de Participaciones Federales, Incentivos por Coordinación Fiscal e Impuestos Federales por Convenio se registró la cantidad de \$ 981,251,114.83 (novecientos ochenta y un millones doscientos cincuenta y un mil ciento catorce pesos 83/100 m. n.) con el detalle siguiente:

CONCEPTO	JUL - SEP	%
Participaciones por Fondo General	\$ 696,732,219.01	71.00%
Fondo de Fomento Municipal	88,196,629.00	8.99%
Impuesto Especial Sobre Producción y Servicios	20,425,006.00	2.08%
Impuesto Sobre Automóviles Nuevos	2,422,698.11	0.25%
Fondo de Fiscalización	42,424,082.00	4.33%
IEPS por Gasolina y Diesel	58,921,852.00	6.00%
Fondo de Compensación	35,197,010.00	3.59%
Incentivos por Coordinación Fiscal	17,679,943.38	1.80%
Impuestos Federales por Convenio	19,251,675.33	1.96%
<b>TOTAL</b>	<b>\$ 981,251,114.83</b>	<b>100.00%</b>



**PODER EJECUTIVO  
NAYARIT**

Es importante aclarar que en los Estados Financieros, las Participaciones Federales, Incentivos por Coordinación Fiscal e Impuestos Federales por Convenio en conjunto reflejan en el trimestre un total de \$ 1,251,445,536.12 (un mil doscientos cincuenta y un mil cuatrocientos cuarenta y cinco mil quinientos treinta y seis pesos 12/100 m. n.), cantidad que contiene reclasificaciones de movimientos de Enero a Junio de 2010 por una cifra neta de \$ 270,194,421.29 (doscientos setenta millones ciento noventa y cuatro mil cuatrocientos veintiun pesos 29/100 m. n.), con la siguiente integración:

**Aumentos (provenientes del grupo Recursos Federales Diversos):**

Fondo de Fiscalización	\$ 76,828,828.00
IEPS por Gasolina y Diesel	107,871,935.00
Fondo de Compensación	<u>157,563,206.00</u>
Suma:	\$ 342,263,969.00

**Disminuciones (reclasificaciones a Ingresos Estatales):**

Cambio Tenencia Federal a Estatal	<u>72,069,547.71</u>
-----------------------------------	----------------------

Neto: \$ 270,194,421.29

**Incentivos por Coordinación Fiscal**

Dentro del Sistema Nacional de Coordinación Fiscal, la colaboración administrativa entre los tres niveles de gobierno ha sido un elemento estratégico; un ejemplo de ello es el Convenio de Colaboración Administrativa en Materia Fiscal Federal, ordenamiento que establece atribuciones al Gobierno del Estado en materia de Administración Tributaria respecto a la realización de actos de fiscalización y administración de los impuestos federales coordinados.



**PODER EJECUTIVO  
NAYARIT**

Derivado de ese Convenio, durante este período correspondió al Estado por concepto de incentivos la cantidad de \$ 17,679,943.38 (diecisiete millones seiscientos setenta y nueve mil novecientos cuarenta y tres pesos 38/100 m. n.), integrados de la siguiente forma:

CONCEPTO	JUL - SEP	%
Impuesto Sobre Tenencia o Uso de Vehículos	\$ 10,365,499.98	58.63%
Fiscalización	1,237,605.00	7.00%
Incentivos de Fiscalización Concurrente	2,028,786.00	11.48%
Impuesto Sobre Automóviles Nuevos	2,337,839.89	13.22%
Vigilancia de Obligaciones	773.00	0.00%
Multas Administrativas Federales No Fiscales	106,861.71	0.60%
Vigilancia Obra Pública 5 al Millar	351,841.83	1.99%
Derechos Zona Federal Marítimo - Terrestre	1,182,644.97	6.69%
Incentivos Económicos Régimen Pequeños Contribuyentes	68,091.00	0.39%
<b>TOTAL</b>	<b>\$ 17,679,943.38</b>	<b>100.00%</b>

Cabe señalar que en los Estados Financieros, los Incentivos por Coordinación Fiscal reflejan en el trimestre un importe negativo de \$ 54,389,604.33 (cincuenta y cuatro millones trescientos ochenta y nueve mil seiscientos cuatro pesos 33/100 m. n. ) debido a una reclasificación de saldos por la recaudación de ingresos de Enero a Junio de 2010 por \$ 72,069,547.71 (setenta y dos millones sesenta y nueve mil quinientos cuarenta y siete pesos 71/100 m. n.) del concepto Impuesto Sobre Tenencia o Uso de Vehículos al grupo de impuestos estatales en el concepto denominado Cambio Tenencia de Vehículos Federal a Estatal.



## **PODER EJECUTIVO NAYARIT**

### **Aportaciones Federales para Entidades Federativas y Municipios (Ramo 33)**

Las Aportaciones Federales para Entidades Federativas y Municipios a que hace referencia el Capítulo V de la Ley de Coordinación Fiscal Federal en vigor, por su cuantía, constituyen uno de los ejes centrales de transferencia de recursos federales a las entidades federativas y sus municipios, en virtud de la descentralización de funciones realizada por el Gobierno Federal a los Estados para ofrecer los servicios de educación básica, normal, tecnológica y de adultos; servicios de salud; construcción de infraestructura social en zonas marginadas; saneamiento financiero y sistemas de seguridad municipales; asistencia social; inversión en infraestructura educativa básica y superior; así como para la coordinación intergubernamental en materia de seguridad pública.

Es importante mencionar que a partir del Ejercicio 2007 se incorporó en este Ramo, el Fondo de Aportaciones para el Fortalecimiento de las Entidades Federativas (FAFEF), cuyos recursos tienen por objeto fortalecer los presupuestos de los Estados y sus regiones, debiendo destinarlos a la inversión en infraestructura física; saneamiento financiero y apoyo a los sistemas de pensiones; modernización de los registros públicos de la propiedad, del comercio y sistemas de recaudación locales; fortalecimiento de los proyectos de investigación científica y desarrollo tecnológico así como de los sistemas de protección civil; apoyar a la educación pública y a los fondos constituidos relacionados con proyectos de infraestructura concesionada o en los que se combinen recursos públicos y privados.

La Secretaría de Hacienda y Crédito Público, el día 29 de Diciembre de 2009 publicó en el Diario Oficial de la Federación el Acuerdo por el que se dan a conocer a los Gobiernos de las Entidades Federativas, la distribución y calendarización para la ministración durante el Ejercicio Fiscal de 2010,



**PODER EJECUTIVO  
NAYARIT**

de los recursos correspondientes al Ramo 33; estas Aportaciones Federales, en el tercer trimestre importan \$ 1,436,658,346.19 (un mil cuatrocientos treinta y seis millones seiscientos cincuenta y ocho mil trescientos cuarenta y seis pesos 19/100 m. n.), con el detalle siguiente:

CONCEPTO	JUL - SEP	%
Fondo de Aportaciones para la Educación Básica y Normal	\$ 857,713,331.23	59.70%
Fondo de Aportaciones para los Servicios de Salud	197,871,228.15	13.77%
Fondo de Aportaciones para la Infraestructura Social	106,577,214.97	7.42%
Fondo de Aportaciones para el Fortalecimiento de los Municipios	95,457,660.21	6.64%
Fondo de Aportaciones Múltiples	53,711,723.11	3.74%
Fondo de Aportaciones para la Educación Tecnológica y de Adultos	17,335,573.52	1.21%
Fondo de Aportaciones para la Seguridad Pública	40,055,409.45	2.79%
Fondo de Aportaciones para el Fortalecimiento de las Entidades Federativas	67,936,205.55	4.73%
<b>TOTAL</b>	<b>\$ 1,436,658,346.19</b>	<b>100.00%</b>

**Transferencias**

Se recibieron Recursos Federales por un importe de \$ 225,439,440.38 (doscientos veinticinco millones cuatrocientos treinta y nueve mil cuatrocientos cuarenta pesos 38/100 m. n.), con la siguiente distribución:

CONCEPTO	JUL - SEP	%
Subsidios Federales para la Universidad Autónoma de Nayarit	\$ 222,329,569.00	98.62%
Intereses del Subsidio Federal para la Universidad Autónoma de Nayarit	14,210.90	0.01%
Recuperación de cuotas para alimentación de reos del fuero federal (Socorro de Ley)	3,095,550.00	1.37%
Intereses de cuotas para alimentación de reos del fuero federal (Socorro de Ley)	110.48	0.00%
<b>TOTAL</b>	<b>\$ 225,439,440.38</b>	<b>100.00%</b>

En dicho apartado destacan las asignaciones realizadas por la Secretaría de Educación Pública a la Universidad Autónoma de Nayarit en el tercer trimestre de 2010 por la cantidad de \$ 222,329,569.00 (doscientos veintidos millones trescientos veintinueve mil quinientos sesenta y





**PODER EJECUTIVO  
NAYARIT**

nueve pesos 00/100 m. n.), correspondiente al Subsidio Ordinario para gasto corriente de esta Institución de Educación Superior.

**Convenios Federales**

Independientemente de los rendimientos financieros que están registrados en las cuentas donde se manejan los Ingresos Federales correspondientes al Ramo 33 y Transferencias, cuyos resultados del trimestre se mostraron en los cuadros anteriores; se contabilizaron Ingresos por Convenios Federales por un total de \$ 6,654,803.59 (seis millones seiscientos cincuenta y cuatro mil ochocientos tres pesos 59/100 m. n.), como se indica a continuación:

CONCEPTO	JUL - SEP	%
Convenio CNA Rural con la Comisión Nacional del Agua	\$ 909,569.00	13.67%
Intereses del Convenio CNA Rural con la Comisión Nacional del Agua	2,285.97	0.03%
Convenio APAZU (Agua Potable, Alcantarillado y Saneamiento en Zonas Urbanas)	5,495,772.00	82.58%
Intereses del Convenio APAZU (Agua Potable, Alcantarillado y Saneamiento en Zonas Urbanas)	3,985.56	0.06%
Convenio Agua Limpia	215,665.00	3.24%
Intereses del Convenio Agua Limpia	76.19	0.00%
Intereses de Recursos CAPFCE (Comité Administrador del Programa Federal de Construcción de Escuelas)	27,079.17	0.41%
Intereses de Recursos del Registro Civil	0.02	0.00%
Intereses del Convenio de Reasignación de Recursos de SCT	352.64	0.01%
Intereses del Convenio de Seguridad Pública	18.04	0.00%
<b>TOTAL</b>	<b>\$ 6,654,803.59</b>	<b>100.00%</b>

**Recursos Federales Diversos**

Adicionalmente a los recursos detallados en el apartado anterior, se obtuvieron ingresos de origen federal por una cantidad de \$ 339,103,786.82 (trescientos treinta y nueve millones ciento tres mil setecientos ochenta y seis pesos 82/100 m. n.), que se muestran a continuación:



**PODER EJECUTIVO  
NAYARIT**

CONCEPTO	JUL - SEP	%
ZOFEMAT (Fondo de Vigilancia, Administración, Mantenimiento, Preservación)	\$ 764,142.94	0.23%
Intereses del Fideicomiso para la Infraestructura en los Estados (FIES)	1,764.94	0.00%
Intereses de Recursos para Fortalecimiento de los CENDIS	24,392.71	0.01%
Recursos del Proyecto SEP - Mesa del Nayar	1,012,345.00	0.30%
Intereses de Recursos del Proyecto SEP- Mesa del Nayar	14,215.64	0.00%
Intereses del Programa de Obra CONALEP	310.06	0.00%
Recursos del Convenio con la Comisión Nacional del Deporte (CONADE)	18,005,884.00	5.31%
Intereses de Recursos del Convenio con la Comisión Nacional del Deporte (CONADE)	15,286.00	0.00%
Intereses de Recursos del Convenio SAGARPA	10,772.62	0.00%
Intereses de Recursos del Fondo de Prevención de Desastres Naturales (FOPREDEN)	201.56	0.00%
Intereses del Convenio de Reasignación de Recursos del Sector Turismo	148,206.02	0.05%
Intereses del Fondo de Estabilización de los Ingresos de las Entidades Federativas	4,927.76	0.00%
Recursos provenientes de la Secretaría de Educación Pública	44,566,389.93	13.14%
Intereses de Recursos provenientes de la Secretaría de Educación Pública	44,832.76	0.01%
Recursos provenientes de la Secretaría de Salud	111,939,141.62	33.01%
Intereses de Recursos provenientes de la Secretaría de Salud	23,662.88	0.01%
Intereses Fondo Regional	3,885.42	0.00%
Intereses Apoyo Financiero	84.72	0.00%
Programa de Infraestructura Básica para la Atención de los Pueblos Indígenas (PIBA)	17,697,731.48	5.22%
Intereses de Recursos del Programa de Infraestructura Básica para la Atención de los Pueblos Indígenas (PIBA)	54,788.15	0.02%
Intereses del Programa Cultura del Agua	28.47	0.00%
Intereses del Convenio AMSDE - SEDECO	27.11	0.00%
Intereses de Recursos del Convenio CONADE (Comisión Nacional del Deporte)	25.75	0.00%
Recursos Fondo Regional	29,400,000.00	8.67%
Intereses de Recursos Fondo Regional	95,125.97	0.03%
Convenio SEP de Infraestructura Educativa Media y Superior	17,315,496.00	5.11%
Intereses del Convenio SEP de Infraestructura Educativa Media y Superior	11,237.48	0.00%
Intereses del Convenio de Infraestructura SEP Federal	137,881.95	0.04%
Intereses del Programa de Infraestructura para la Educación Media y Superior (Planteles en Riesgo)	9,197.36	0.00%
Intereses del Convenio de Innovación SEP Federal	817.35	0.00%
Intereses del Programa de Actualización y Registro (PAR)	2.91	0.00%
Intereses de Recursos de Apoyo Financiero Extraordinario	11,095.13	0.00%
Recursos del Fondo Concursable CONAGUA	37,412,534.00	11.03%
Intereses de Recursos del Fondo Concursable CONAGUA	23,912.66	0.01%
Recursos del Programa BECALOS	2,108,060.00	0.62%
Intereses de recursos provenientes de la Secretaría de Seguridad Pública (SUBSEMUN)	11,155.11	0.00%
Recursos provenientes de la Secretaría del Medio Ambiente y Recursos Naturales (SEMARNAT)	1,400,000.00	0.41%
Intereses de Recursos provenientes de la SEMARNAT (Rellenos Sanitarios)	2,966.82	0.00%
Intereses de Recursos del Convenio SEMSSICYT	85.97	0.00%
Intereses Fondo Concursable Tratamiento de Aguas Residuales	2,393.19	0.00%
Recursos FEIEF para compensar Participaciones Federales	680,981.00	0.20%
Intereses de Recursos FEIEF para compensar Participaciones Federales	790.20	0.00%
Impuesto Empresarial a Tasa Unica	95,272.00	0.03%
Programa para la Fiscalización del Gasto Federalizado (PROFIS)	1,891,020.00	0.56%
Intereses del Programa para la Fiscalización del Gasto Federalizado (PROFIS)	254.50	0.00%
Apoyos Complementarios para el FAEB	6,666,666.00	1.97%
Intereses de Apoyos Complementarios para el FAEB	2,672.49	0.00%
Fideicomiso del Sistema de Protección Social en Salud	8,984,637.95	2.65%
Convenio SUBSEMUN	21,554,327.02	6.36%
Convenio Fondo de Apoyo a Bachilleratos	1,951,407.35	0.58%
Intereses del Convenio Fondo de Apoyo a Bachilleratos	748.87	0.00%
Convenio CENDIS	15,000,000.00	4.42%
<b>TOTAL</b>	<b>\$ 339,103,786.82</b>	<b>100.00%</b>



## PODER EJECUTIVO NAYARIT

Cabe señalar que en los Estados Financieros, los Recursos Federales Diversos reflejan en el trimestre un importe negativo de \$ 3,160,182.18 (tres millones ciento sesenta mil ciento ochenta y dos pesos 18/100 m. n. ), debido a reclasificaciones de movimientos de Enero a Junio de 2010 al grupo de Participaciones Federales por una cifra total de \$ 342,263,969.00 (trescientos cuarenta y dos millones doscientos sesenta y tres mil novecientos sesenta y nueve pesos 00/100 m. n.), con la siguiente integración:

Fondo de Fiscalización	\$ 76,828,828.00
IEPS por Gasolina y Diesel	107,871,935.00
Fondo de Compensación	<u>157,563,206.00</u>
Suma:	<u>\$ 342,263,969.00</u>

En el cuadro anterior destaca en primer término la cantidad de \$ 111,939,141.62 (ciento once millones novecientos treinta y nueve mil ciento cuarenta y un pesos 62/100 m. n. ) correspondiente a recursos radicados por el Gobierno Federal para ser invertidos en nuestra Entidad en la realización de diversos programas y acciones en materia de salud.

Resalta en segundo lugar el importe de \$ 44,566,389.93 (cuarenta y cuatro millones quinientos sesenta y seis mil trescientos ochenta y nueve pesos 93/100 m. n. ) correspondiente a recursos provenientes de la Secretaría de Educación Pública.

En materia de recursos federales provenientes de la Comisión Nacional del Agua, se obtuvieron ingresos por \$ 37,412,534.00 (treinta y siete millones cuatrocientos doce mil quinientos treinta y cuatro pesos 00/100 m. n.), correspondientes al Fondo Concursable CONAGUA.



**PODER EJECUTIVO  
NAYARIT**

**EGRESOS**

El Plan Estatal de Desarrollo 2005 – 2011, publicado en el Periódico Oficial del Estado, el 18 de Marzo de 2006, establece que el ejercicio del Gasto Público tiene como objetivo incidir en el potencial de desarrollo económico y social para lograr resultados positivos en la reducción de la pobreza y en el mejoramiento de la calidad de vida de la población, mediante la asignación eficiente de los recursos, transparencia en su aplicación y con una visión prospectiva presupuestaria.

Acorde con lo señalado por dicho Plan en materia de Rendición de Cuentas y con el objeto de que ese Órgano de Fiscalización Superior pueda apreciar la evolución financiera del Gasto Público Estatal, a continuación se presenta el presupuesto ejercido en el tercer trimestre, clasificado de acuerdo a lo establecido en el Decreto de Presupuesto para el Ejercicio Fiscal 2010, publicado en el Periódico Oficial, Órgano del Gobierno del Estado de Nayarit, el 23 de Diciembre de 2009:

**I. Clasificación por Ramo Presupuestario**

El Presupuesto de Egresos es el documento rector del gasto, el cual se ejerce en base a una calendarización por cada Ramo que lo integra; habiéndose suministrado eficientemente los recursos para el cumplimiento de sus Programas como se puede observar en el siguiente cuadro:

RAMO	PRESUPUESTO ACTUAL	EJERCIDO		
		JUL - SEP	ACUMULADO	AVANCE
Poder Legislativo	\$ 189,072,721.00	\$ 47,882,518.01	\$ 156,690,202.03	82.87%
Poder Ejecutivo	3,624,532,784.02	950,891,963.40	2,874,142,060.25	79.30%
Poder Judicial	214,762,163.58	57,832,649.17	169,391,154.17	78.87%
Organismos Autónomos	185,683,827.11	8,329,348.27	95,209,994.50	51.28%
Municipios	1,244,674,563.00	312,606,886.20	952,107,846.25	76.49%
Gasto Federalizado	8,308,068,221.80	2,209,929,333.63	6,080,450,082.62	73.19%
<b>TOTAL</b>	<b>\$ 13,766,794,280.51</b>	<b>\$ 3,587,472,698.68</b>	<b>\$ 10,327,991,339.82</b>	<b>75.02%</b>



**PODER EJECUTIVO  
NAYARIT**

Es necesario precisar que el Presupuesto Anual reportado en el Informe de Avance de Gestión Financiera anterior por un importe de \$ 13,066,300,675.95 (trece mil sesenta y seis millones trescientos mil seiscientos setenta y cinco pesos 95/100 m. n.) en el tercer trimestre de 2010 sufrió una ampliación neta de \$ 700,493,604.56 (setecientos millones cuatrocientos noventa y tres mil seiscientos cuatro pesos 56/100 m. n.) para alcanzar un Presupuesto Actual de \$ 13,766,794,280.51 (trece mil setecientos sesenta y seis millones setecientos noventa y cuatro mil doscientos ochenta pesos 51/100 m. n.).

La ampliación neta mencionada se realizó al presupuesto del Poder Ejecutivo y del Gasto Federalizado, en los conceptos que se describen en la siguiente tabla:

Concepto	Importe
<b>Poder Ejecutivo</b>	<b>\$ 53,000,000.00</b>
Servicios Generales	
<b>Gasto Federalizado</b>	<b>647,493,604.56</b>
Fondo para Alimentos Reos Fuero Federal	\$ 856,550.00
Fortalecimiento a CENDIS	18,527,568.00
Centro de Desarrollo Económico Educativo de la Mesa de El Nayar	1,106,994.00
Instituto de Capacitación para el Trabajo (ICATEN)	2,107,125.00
Colegio de Estudios Científicos y Tecnológicos del Estado de Nayarit	49,190,231.76
Programa de Habilidades y Programa para el Fortalecimiento de Telesecundarias	45,578,668.80
Programa Nacional de Lectura	560,000.00
Programa Habilidades Digitales para Todos	19,045,000.00
Infraestructura para el Desarrollo Turístico	48,700,000.00
Infraestructura para el Desarrollo Urbano	52,361,199.00
Infraestructura de Educación	62,724,670.00
Infraestructura de Deporte	29,197,154.00
Infraestructura y Equipamiento para la Seguridad Pública, Procuración e Impartición de Justicia	66,171,276.00
Infraestructura de Servicios Básicos	94,980,773.00
Infraestructura para el Medio Ambiente	85,484,627.00
Infraestructura y Equipamiento para Protección Civil	351,273.00
Infraestructura de Servicios Básicos	992,707.00
Fomento y Promoción de Actividades Agrícolas, Pesqueras y Acuícolas y Forestales	6,908,884.00
Fomento y Promoción para el Desarrollo Turístico	1,000,000.00
Acciones de Salud	59,054,093.00
Otros de Asistencia Social	2,108,060.00
Agua Limpia y Cultura del Agua	486,751.00
<b>Ampliación neta</b>	<b>\$ 700,493,604.56</b>



**PODER EJECUTIVO  
NAYARIT**

**II. Clasificación Económica**

En la siguiente tabla se detalla el Resumen del Gasto Neto Total, en Clasificación Económica del tercer trimestre de 2010 y el acumulado en el año:

<b>EGRESOS</b>	<b>JUL - SEP</b>	<b>ACUMULADO</b>
<b>EGRESOS TOTALES</b>	<b>3,587,472,698.68</b>	<b>10,327,991,339.82</b>
<b>Egresos Netos</b>	<b>3,587,472,698.68</b>	<b>10,327,991,339.82</b>
<b>GASTO PROGRAMABLE</b>	<b>1,053,555,055.65</b>	<b>3,224,604,181.96</b>
<b>Gasto Corriente</b>	<b>806,028,323.87</b>	<b>2,793,416,550.88</b>
Servicios Personales	365,334,887.38	1,148,469,734.41
Materiales y Suministros	32,825,129.91	147,394,003.38
Servicios Generales	71,738,537.59	249,837,280.59
Subsidios, Transferencias y Ayudas	336,129,768.99	1,247,715,532.50
<b>Gasto de Capital</b>	<b>247,526,731.78</b>	<b>431,187,631.08</b>
Bienes Muebles e Inmuebles	3,484,214.22	11,830,988.88
Obras Públicas y Acciones Sociales	244,042,517.56	419,356,642.20
<b>GASTO NO PROGRAMABLE</b>	<b>2,533,917,643.03</b>	<b>7,103,387,157.86</b>
Participaciones Federales y Estatales a Municipios	501,124,344.83	1,455,826,769.12
Deuda Pública	11,381,423.20	70,829,228.99
Gasto Federalizado	2,020,419,466.83	5,572,739,494.78
Egresos por cuenta de terceros	992,408.17	3,991,664.97

Para un mejor análisis del gasto público, a continuación se presenta un cuadro de acuerdo a su naturaleza de aplicación:



**PODER EJECUTIVO  
NAYARIT**

**III. Clasificación por Objeto**

CONCEPTO	PRESUPUESTO ACTUAL	EJERCIDO		
		JUL - SEP	ACUMULADO	AVANCE
<b>Poder Legislativo</b>	\$ 189,072,721.00	\$ 47,882,518.01	\$ 156,690,202.03	82.87%
<b>Poder Ejecutivo</b>	<b>3,624,532,784.02</b>	<b>950,891,963.40</b>	<b>2,874,142,060.25</b>	<b>79.30%</b>
Servicios Personales	1,651,312,597.93	365,334,887.38	1,148,469,734.41	69.55%
Materiales y Suministros	162,777,661.04	32,825,129.91	147,394,003.38	90.55%
Servicios Generales	269,552,733.80	71,738,537.59	249,837,280.59	92.69%
Transferencias, Subsidios, Subvenciones, Pensiones y Jubilaciones	1,022,034,791.25	222,085,253.54	826,424,181.80	80.86%
Bienes Muebles e Inmuebles	13,155,000.00	3,484,214.22	11,830,988.88	89.94%
Inversión para la Competitividad y Desarrollo Humano	475,700,000.00	244,042,517.56	419,356,642.20	88.16%
Deuda Pública	30,000,000.00	11,381,423.20	70,829,228.99	236.10%
<b>Poder Judicial</b>	<b>214,762,163.58</b>	<b>57,832,649.17</b>	<b>169,391,154.17</b>	<b>78.87%</b>
<b>Organismos Autónomos</b>	<b>185,683,827.11</b>	<b>8,329,348.27</b>	<b>95,209,994.50</b>	<b>51.28%</b>
<b>Municipios</b>	<b>1,244,674,563.00</b>	<b>312,606,886.20</b>	<b>952,107,846.25</b>	<b>76.49%</b>
<b>Gasto Federalizado</b>	<b>8,308,068,221.80</b>	<b>2,209,929,333.63</b>	<b>6,080,450,082.62</b>	<b>73.19%</b>
Servicios Generales	30,000.00	2,290.64	8,137.32	27.12%
Transferencias, Subsidios, Subvenciones, Pensiones y Jubilaciones	5,931,784,135.80	1,598,043,056.70	4,627,372,630.58	78.01%
Inversión para la Competitividad y Desarrollo Humano	1,429,938,086.00	395,482,993.31	895,544,146.69	62.63%
Participaciones y Aportaciones a Municipios	733,869,000.00	189,509,815.20	507,710,474.32	69.18%
Deuda Pública	212,447,000.00	26,891,177.78	49,814,693.71	23.45%
<b>TOTAL</b>	<b>\$ 13,766,794,280.51</b>	<b>\$ 3,587,472,698.68</b>	<b>\$ 10,327,991,339.82</b>	<b>75.02%</b>

Es importante precisar que el avance significativo que se aprecia en el capítulo de Deuda Pública del Poder Ejecutivo, es un sobre – ejercicio transitorio, ya que está en proceso el reembolso de los recursos con cargo al (Fondo 8) 2010 del Ramo 33.- FAFEF (Fondo de Aportaciones para el Fortalecimiento de las Entidades Federativas).

Dentro del Gasto Federalizado es importante señalar que las Participaciones a Municipios son las que se transfieren a cada uno de los Ayuntamientos por los recursos que les corresponden del



## PODER EJECUTIVO NAYARIT

Ramo 33 y de ZOFEMAT (Zona Federal Marítima – Terrestre). Las características de los Fondos del Ramo 33 que les corresponden a los Municipios, se describen a continuación:

Los recursos del Fondo de Aportaciones para la Infraestructura Social Municipal (FISM) son distribuidos entre las Entidades Federativas considerando criterios de pobreza extrema para ser utilizados por los Ayuntamientos en la ejecución de obras básicas de agua potable, alcantarillado, drenaje y letrinas, urbanización municipal, electrificación rural y de colonias pobres, infraestructura básica de salud, infraestructura básica educativa, mejoramiento de vivienda, caminos rurales e infraestructura productiva rural.

El Fondo de Aportaciones para el Fortalecimiento de los Municipios (FORTAMUN) destina recursos para la satisfacción de diversos requerimientos de los Ayuntamientos, dando prioridad a sus obligaciones financieras y a la atención de necesidades vinculadas directamente a la seguridad pública de sus habitantes.

La integración de las Participaciones y Aportaciones a los Municipios dentro del Gasto Federalizado, por el período que abarca este Informe, es la siguiente:

Fondo de Aportaciones para la Infraestructura Social Municipal	\$ 93,354,794.97
Fondo de Aportaciones para el Fortalecimiento de los Municipios	95,452,577.97
Zona Federal Marítima – Terrestre (ZOFEMAT)	<u>702,442.26</u>
Total:	<u>\$ 189,509,815.20</u>





**PODER EJECUTIVO  
NAYARIT**

**IV. Orientación de la Inversión para la Competitividad y Desarrollo Humano (Obra Pública Ejercida y Otras Inversiones):**

En la siguiente tabla se detallan las partidas que corresponden a la Obra Pública ejercida y Otras Inversiones realizadas por el Gobierno del Estado en el trimestre Julio – Septiembre de 2010 y el acumulado en el Ejercicio:

CONCEPTO	EJERCIDO	
	JUL - SEP	ACUMULADO
<b>PODER EJECUTIVO</b>		
Construcción de Infraestructura para la Competitividad por Contrato		
Infraestructura para el Desarrollo Urbano	\$ 6,002,441.39	\$ 17,496,952.71
Infraestructura para el Desarrollo Humano, la Asistencia Social y Atención de Grupos Vulnerables	1,092,675.94	2,378,838.25
Infraestructura de Salud	2,745,668.74	3,933,802.11
Infraestructura de Deporte	5,559,049.60	17,682,089.30
Infraestructura de Servicios Básicos	1,426,345.25	2,353,863.71
Servicios relacionados con la construcción de infraestructura	102,132.00	1,901,053.68
Conservación, Mantenimiento y Rehabilitación de Infraestructura para la Competitividad por Contrato		
Red Carretera Estatal, Transportes y Comunicaciones	14,603,075.24	19,731,362.52
Infraestructura de Salud	859,963.97	1,082,683.97
Infraestructura de Deporte	755,152.10	1,770,172.02
Infraestructura para el Medio Ambiente	2,974,429.78	3,600,057.03
Construcción de Infraestructura para la Competitividad por Administración		
Infraestructura de Educación	830,711.06	2,455,345.11
Servicios relacionados con la construcción de infraestructura	5,767,072.10	13,847,294.83
Conservación, Mantenimiento y Rehabilitación de Infraestructura para la Competitividad por Administración		
Red Carretera Estatal, Transportes y Comunicaciones	4,536,382.93	22,188,063.39
Infraestructura para la Vivienda, Reservas Territoriales y Ordenamiento del Territorio	533,566.20	533,566.20
Infraestructura para el Desarrollo Humano, la Asistencia Social y Atención de Grupos Vulnerables	5,788,044.40	8,511,079.00
Infraestructura y Equipamiento para la Seguridad Pública, Procuración e Impartición de Justicia	-	13,331,774.40
Servicios relacionados con la conservación, mantenimiento y rehabilitación de infraestructura	2,935,575.10	6,721,445.83
Otros Proyectos de Infraestructura	6,045,847.27	11,735,188.41
Acciones para la Competitividad		
Fomento y Promoción de Actividades Agrícolas, Pesqueras, Acuicolas y Forestales	67,770,788.32	97,832,336.93
Fomento y Promoción de Actividades Productivas, Industriales, Agroindustriales y de Comercialización	10,556,689.92	11,114,329.90
Fomento y Promoción para el Desarrollo Turístico	11,491,251.53	16,316,033.65
Fomento y Promoción al Empleo	2,894,142.85	2,894,142.85
Fomento de Actividades de Protección, Conservación y Preservación del Medio Ambiente	989,964.10	1,689,756.80
Fomento a las actividades de Información Estadística y Geográfica	232,585.13	355,083.93
Fomento y Promoción de la Planeación del Desarrollo	1,028,659.73	2,091,951.37
Fomento, Promoción y Regulación de la Investigación Científica y Desarrollo Tecnológico	1,825,000.00	2,899,338.00
Acciones para el Desarrollo Humano		
Acciones de Salud	503,490.06	682,070.06
Fomento a la Calidad Educativa	2,000,000.00	2,000,000.00
Despensas	18,881,399.60	35,236,650.88
Becas	50,348,822.85	58,544,370.60
Otros de Asistencia Social	10,688,657.00	16,317,814.00
Agua Limpia y Cultura del Agua	1,404,115.80	1,709,605.80
Impulso a las Políticas con Perspectiva de Género	500,000.00	500,000.00
Fomento y Promoción del Desarrollo de la Cultura	-	2,331,600.00
Otras acciones de Desarrollo Humano	368,817.60	15,586,924.96
<b>SUBTOTAL:</b>	<b>\$ 244,042,517.56</b>	<b>\$ 419,356,642.20</b>
<b>GASTO FEDERALIZADO</b>		
Fondo para la Infraestructura Social	\$ 16,720,662.51	\$ 25,883,031.85
Fondo de Aportaciones Múltiples (FAM)	67,379,678.04	99,964,982.76
Fondo de Aportaciones para el Fortalecimiento de las Entidades Federativas (FAFEF)	39,430,383.62	80,117,461.63
Fideicomiso para la Infraestructura en los Estados (FIES)	-	46,619,534.30
Fondo Regional	31,197,473.36	135,502,315.79
Recursos Federales CONAGUA	82,212,729.00	215,348,392.07
Recursos Federales de Programas de Salud	29,252,536.99	76,091,999.96
Ramo 6.- Hacienda y Crédito Público	37,887,495.37	65,776,641.87
Infraestructura Educativa Media y Superior	21,771,341.91	33,233,382.61
Ramo 23.- Apoyo Financiero Extraordinario No Regularizable	415,448.55	939,719.47
Seguridad Pública	29,839,785.30	65,782,694.07
Fomento y Promoción para el Desarrollo Turístico	11,810,657.66	19,183,263.68
Programa de Atención a Contingencias Climatológicas	6,908,884.00	10,444,809.63
Convenio CONADE - Secretaría de Hacienda	17,812,857.00	17,812,857.00
Convenio SEMARNAT - Secretaría de Hacienda	735,000.00	735,000.00
Becas Federales	2,108,060.00	2,108,060.00
<b>SUBTOTAL:</b>	<b>\$ 395,482,993.31</b>	<b>\$ 895,544,146.69</b>
<b>TOTAL:</b>	<b>\$ 639,525,510.87</b>	<b>\$ 1,314,900,788.89</b>



**PODER EJECUTIVO  
NAYARIT**

**V. Distribución Porcentual**

En este apartado se muestra el comportamiento del gasto del tercer trimestre y el acumulado en el ejercicio, en donde el orden de aparición de los conceptos se basa en el importe de las erogaciones efectuadas e indicando el por ciento que representan cada una de ellas en relación al total ejercido:

CONCEPTO	JUL - SEP		ACUMULADO	
	IMPORTE	%	IMPORTE	%
Gasto Federalizado	\$ 2,209,929,333.63	61.60%	\$ 6,080,450,082.62	58.87%
Poder Ejecutivo	950,891,963.40	26.51%	2,874,142,060.25	27.83%
Municipios	312,606,886.20	8.72%	952,107,846.25	9.22%
Poder Judicial	57,832,649.17	1.61%	169,391,154.17	1.64%
Poder Legislativo	47,882,518.01	1.33%	156,690,202.03	1.52%
Organismos Autónomos	8,329,348.27	0.23%	95,209,994.50	0.92%
<b>TOTAL</b>	<b>\$ 3,587,472,698.68</b>	<b>100.00%</b>	<b>\$ 10,327,991,339.82</b>	<b>100.00%</b>

Como se puede apreciar en el cuadro anterior, el Gasto Federalizado, en términos porcentuales, representa la principal erogación que cubre el Estado con un 61.60% del total del gasto ejercido en el tercer trimestre y un 58.87% del total acumulado en el año, mismo que está constituido básicamente por la aplicación de recursos correspondientes a los Fondos de Aportaciones Federales para Entidades Federativas y Municipios (Ramo 33), de acuerdo al Capítulo V de la Ley de Coordinación Fiscal vigente, con un importe aplicado en el actual trimestre de \$ 1,525,495,396.12 (un mil quinientos veinticinco millones cuatrocientos noventa y cinco mil trescientos noventa y seis pesos 12/100 m. n.), como se detalla en el cuadro siguiente:



**PODER EJECUTIVO  
NAYARIT**

**FONDOS DE APORTACIONES FEDERALES PARA ENTIDADES FEDERATIVAS Y MUNICIPIOS**

CONCEPTO	PRESUPUESTO ACTUAL	EJERCIDO		
		JUL - SEP	ACUMULADO	AVANCE
<b>Fondo de Aportaciones para la Educación Básica y Normal</b>				
Servicios de Educación Pública del Estado de Nayarit (SEPEN)	\$ 3,201,749,764.50	\$ 787,113,171.76	\$ 2,439,536,827.57	76.19%
Universidad Pedagógica Nacional (UPN)	12,559,986.00	3,087,727.40	9,569,938.55	76.19%
Secretaría de Educación Básica (SEB)	274,575,249.50	118,163,043.21	326,487,739.77	118.91%
	<b>\$ 3,488,885,000.00</b>	<b>\$ 908,363,942.37</b>	<b>\$ 2,775,594,505.89</b>	<b>79.56%</b>
<b>Fondo de Aportaciones para los Servicios de Salud</b>				
Servicios de Salud de Nayarit (SSN)	\$ 834,763,000.00	\$ 197,867,818.66	\$ 581,079,352.10	69.61%
<b>Fondo de Aportaciones para la Infraestructura Social</b>				
Fondo de Aportaciones para la Infraestructura Social Estatal	\$ 55,502,270.00	\$ 16,720,721.07	\$ 25,883,152.33	46.63%
Fondo de Aportaciones para la Infraestructura Social Municipal	321,293,000.00	93,354,794.97	248,946,119.92	77.48%
	<b>\$ 376,795,270.00</b>	<b>\$ 110,075,516.04</b>	<b>\$ 274,829,272.25</b>	<b>72.94%</b>
<b>Fondo de Aportaciones para el Fortalecimiento de los Municipios</b>				
	\$ 394,831,000.00	\$ 95,452,577.97	\$ 254,540,207.92	64.47%
<b>Fondo de Aportaciones Múltiples</b>				
Asistencia Social	\$ 72,588,000.00	\$ 22,703,094.88	\$ 51,081,819.42	70.37%
Infraestructura Educativa Básica	76,361,392.00	25,465,116.23	58,036,032.84	76.00%
Infraestructura Educativa Superior	70,162,457.00	41,914,561.81	41,929,007.34	59.76%
	<b>\$ 219,111,849.00</b>	<b>\$ 90,082,772.92</b>	<b>\$ 151,046,859.60</b>	<b>68.94%</b>
<b>Fondo de Aportaciones para la Educación Tecnológica y de Adultos</b>				
Colegio de Educ. Profesional Téc. del Edo. de Nay. (CONALEP)	\$ 31,929,000.00	\$ 8,504,200.40	\$ 25,226,381.40	79.01%
Instituto Nayarita de Educación para Adultos (INEA)	39,506,000.00	8,831,370.00	28,663,398.00	72.55%
	<b>\$ 71,435,000.00</b>	<b>\$ 17,335,570.40</b>	<b>\$ 53,889,779.40</b>	<b>75.44%</b>
<b>Fondo de Aportaciones para la Seguridad Pública</b>				
	\$ 133,318,000.00	\$ 39,995,322.00	\$ 106,675,613.68	80.02%
<b>Fondo de Aportaciones para el Fortalecimiento de las Entidades Federativas</b>				
	\$ 303,515,946.00	\$ 66,321,875.76	\$ 129,932,654.14	42.81%
<b>TOTAL</b>	<b>\$ 5,822,655,065.00</b>	<b>\$ 1,525,495,396.12</b>	<b>\$ 4,327,588,244.98</b>	<b>74.32%</b>



**PODER EJECUTIVO  
NAYARIT**

**VI. Clasificación por Eje Rector, Funciones y Subfunciones:**

El Comportamiento del Gasto por Eje Rector durante el tercer trimestre de 2010 y el acumulado en el ejercicio, se presenta en la siguiente tabla:

EJE RECTOR	PRESUPUESTO ACTUAL	EJERCIDO		
		JUL - SEP	ACUMULADO	AVANCE
1.- Gestión y Desarrollo Institucional	\$ 2,019,771,537.60	\$ 506,113,948.26	\$ 1,616,596,478.69	80.04%
2.- Desarrollo Social	8,455,263,833.00	2,227,876,649.90	6,380,302,667.34	75.46%
3.- Desarrollo Económico	806,938,500.22	262,383,384.81	538,260,205.02	66.70%
4.- Sustentabilidad Ambiental	33,511,151.69	11,118,578.59	22,988,392.14	68.60%
5.- Otros	2,451,309,258.00	579,980,137.12	1,769,843,596.63	72.20%
<b>TOTAL</b>	<b>\$ 13,766,794,280.51</b>	<b>\$ 3,587,472,698.68</b>	<b>\$ 10,327,991,339.82</b>	<b>75.02%</b>

El Plan Estatal de Desarrollo 2005 - 2011 señala que los Programas Sectoriales, Regionales y Especiales se toman de base para racionalizar la inversión pública orientada al desarrollo de sectores estratégicos mediante la concertación de esfuerzos en materia de inversión y gasto público por parte de los tres órdenes de gobierno: federal, estatal y municipal.

A continuación se presentan en forma analítica los ejes antes señalados, con el objeto de mostrar las funciones y subfunciones en las que fueron aplicados los recursos:



**PODER EJECUTIVO  
NAYARIT**

EJE / FUNCION / SUBFUNCION		PRESUPUESTO ACTUAL	EJERCIDO		
			JUL - SEP	ACUMULADO	AVANCE
<b>01</b>	<b>Gestión y Desarrollo Institucional</b>	<b>2,019,771,537.60</b>	<b>506,113,948.26</b>	<b>1,616,596,478.69</b>	<b>80.04%</b>
01	Legislación	194,651,028.00	49,785,824.51	161,146,283.53	82.79%
01	Legislar	194,651,028.00	49,785,824.51	161,146,283.53	82.79%
<b>02</b>	<b>Orden, Seguridad y Justicia</b>	<b>990,353,219.57</b>	<b>257,796,421.72</b>	<b>772,051,383.86</b>	<b>77.96%</b>
00	Servicios compartidos	61,887,405.86	11,875,144.84	48,782,741.28	78.82%
02	Prisiones	90,627,966.63	21,845,460.48	66,540,967.91	73.42%
03	Procuración de Justicia	329,920,316.12	84,619,909.79	255,459,020.37	77.43%
04	Impartición de Justicia	247,365,090.69	61,808,806.12	195,161,464.03	78.90%
05	Protección y promoción de los derechos humanos	12,470,400.00	3,156,121.30	9,540,949.58	76.51%
06	Seguridad pública	248,082,040.27	74,490,979.19	196,566,240.69	79.23%
<b>03</b>	<b>Gobernabilidad y coordinación de las políticas públicas</b>	<b>258,448,718.47</b>	<b>66,762,526.37</b>	<b>213,843,688.38</b>	<b>82.74%</b>
00	Servicios compartidos	74,424,455.36	23,327,032.63	76,772,903.70	103.16%
02	Política interior	25,843,494.07	5,267,359.69	18,623,050.79	72.06%
04	Población	1,696,240.87	320,287.98	1,117,757.57	65.90%
05	Protección civil	15,371,429.40	4,745,838.30	12,952,990.68	84.27%
06	Acceso a la Información Pública Gubernamental (transparencia)	3,932,000.00	1,197,070.02	2,949,360.06	75.01%
07	Fomento, regulación y vialidad del transporte	50,617,951.03	11,499,406.83	37,348,019.78	73.78%
08	Planeación, presupuestación, programación, control y evaluación de las políticas públicas	11,918,498.48	2,267,813.57	7,612,055.59	63.87%
09	Coordinación de las relaciones con otros niveles de gobierno	5,536,958.07	1,677,857.16	5,716,571.43	103.24%
10	Fortalecimiento de las relaciones con el sector político, privado y social	29,325,237.81	7,135,753.32	21,684,418.99	73.94%
11	Servicios estadísticos y geográficos	1,646,744.96	347,412.90	1,103,853.45	67.03%
12	Servicios registrales	38,135,708.42	8,976,693.97	27,962,706.34	73.32%
<b>04</b>	<b>Administración de la Hacienda Pública</b>	<b>171,773,384.61</b>	<b>37,612,748.04</b>	<b>123,705,624.50</b>	<b>72.02%</b>
00	Servicios compartidos	39,196,206.41	6,844,026.71	22,044,170.10	56.24%
01	Ingresos públicos	89,720,573.96	20,940,948.51	70,067,713.86	78.10%
02	Gasto público	21,037,641.74	4,701,421.37	15,538,024.01	73.86%
03	Asuntos hacendarios	14,628,855.95	2,845,734.28	8,811,036.32	60.23%
04	Tesorería	7,190,106.55	2,280,617.17	7,244,680.21	100.76%
<b>05</b>	<b>Administración Pública</b>	<b>404,545,186.95</b>	<b>94,156,427.62</b>	<b>345,849,498.42</b>	<b>85.49%</b>
00	Servicios compartidos	50,558,404.44	12,469,966.62	39,637,821.28	78.40%
01	Administración de los recursos institucionales	232,773,090.79	44,566,722.42	212,265,193.16	91.19%
02	Función pública	75,238,869.56	29,151,605.23	68,354,223.49	90.85%
03	Asuntos del ejecutivo	20,428,999.66	2,600,992.92	8,978,420.07	43.95%
04	Asuntos jurídicos	25,545,822.50	5,367,140.43	16,613,840.42	65.04%
<b>02</b>	<b>Desarrollo Social</b>	<b>8,455,263,833.00</b>	<b>2,227,876,649.90</b>	<b>6,380,302,667.34</b>	<b>75.46%</b>
<b>01</b>	<b>Educación</b>	<b>5,852,841,842.02</b>	<b>1,594,197,083.88</b>	<b>4,520,085,876.57</b>	<b>77.23%</b>
00	Servicios compartidos	54,107,175.54	18,236,671.14	64,112,950.03	118.49%
01	Educación Básica	4,120,408,750.63	1,125,340,507.73	3,229,179,127.39	78.37%
02	Educación Media Superior	352,264,809.24	132,648,044.04	239,837,788.72	68.08%
03	Educación Superior	1,112,907,806.74	243,744,915.03	814,840,788.55	73.22%
05	Educación para Adultos	39,506,000.00	8,831,370.00	28,663,398.00	72.55%
06	Cultura	70,726,694.54	19,455,419.46	61,118,451.37	86.41%
07	Deporte	72,954,523.88	44,766,758.03	79,334,188.01	108.74%
08	Apoyo en servicios educativos concurrentes	2,523,201.19	404,046.31	1,154,034.11	45.74%
09	Otros servicios educativos y actividades inherentes	27,442,880.26	769,352.14	1,845,150.39	6.72%
<b>02</b>	<b>Salud</b>	<b>1,409,578,365.00</b>	<b>362,294,216.50</b>	<b>1,037,800,156.21</b>	<b>73.62%</b>
00	Servicios compartidos	1,077,520,000.00	288,171,084.79	776,491,836.04	72.06%
01	Prestación de servicios de salud a la comunidad	328,648,443.00	73,493,778.46	259,278,206.38	78.89%
04	Rectoría del Sistema de Salud	2,500,000.00	538,703.25	1,617,463.79	64.70%
05	Protección social en salud	909,922.00	90,650.00	412,650.00	45.35%
<b>03</b>	<b>Seguridad Social</b>	<b>150,064,188.00</b>	<b>29,019,259.95</b>	<b>97,736,359.42</b>	<b>65.13%</b>
01	Seguridad social de carácter estatal	150,064,188.00	29,019,259.95	97,736,359.42	65.13%
<b>04</b>	<b>Urbanización, vivienda y desarrollo regional</b>	<b>218,076,917.24</b>	<b>48,407,194.26</b>	<b>153,087,196.80</b>	<b>70.20%</b>
01	Urbanización	172,779,350.00	37,369,481.41	125,365,273.01	72.56%
02	Vivienda	8,100,000.00	1,646,079.00	5,673,373.03	70.04%
03	Desarrollo Regional	37,197,567.24	9,391,633.85	22,048,550.76	59.27%
<b>05</b>	<b>Agua potable, alcantarillado y saneamiento</b>	<b>434,144,681.00</b>	<b>89,496,284.43</b>	<b>277,259,333.22</b>	<b>63.86%</b>
01	Suministro de agua potable, drenaje y alcantarillado	273,455,266.00	48,052,854.88	166,187,195.42	60.77%
02	Saneamiento	160,689,415.00	41,443,429.55	111,072,137.80	69.12%
<b>06</b>	<b>Asistencia Social</b>	<b>390,557,839.74</b>	<b>104,462,610.88</b>	<b>294,333,745.12</b>	<b>75.36%</b>
00	Servicios compartidos	15,857,689.51	4,555,977.28	7,636,882.90	48.16%
02	Indígenas	4,685,413.73	796,334.96	2,455,383.21	52.40%
03	Otros grupos vulnerables	5,143,099.33	1,185,925.00	3,711,308.34	72.16%
04	Otras de asistencia social	361,388,637.17	96,991,595.24	277,450,885.67	76.77%
05	Atención a la juventud	3,483,000.00	932,778.40	3,079,285.00	88.41%



**PODER EJECUTIVO  
NAYARIT**

EJE / FUNCION / SUBFUNCION		PRESUPUESTO ACTUAL	EJERCIDO		
			JUL - SEP	ACUMULADO	AVANCE
<b>03</b>	<b>Desarrollo Económico</b>	<b>806,938,500.22</b>	<b>262,383,384.81</b>	<b>538,260,205.02</b>	<b>66.70%</b>
<b>02</b>	<b>Comunicaciones y Transportes</b>	<b>130,424,584.48</b>	<b>37,541,252.55</b>	<b>97,448,148.41</b>	<b>74.72%</b>
01	Carreteras	130,424,584.48	37,541,252.55	97,448,148.41	74.72%
<b>03</b>	<b>Desarrollo agropecuario y forestal</b>	<b>356,988,331.92</b>	<b>127,381,573.93</b>	<b>220,095,817.18</b>	<b>61.65%</b>
00	Servicios compartidos	19,918,188.05	4,888,674.87	15,460,032.22	77.62%
01	Apoyos a la producción (agrícola, pecuario)	149,022,872.93	75,535,222.85	110,397,618.91	74.08%
02	Apoyos a la comercialización	146,003,400.00	38,340,443.10	66,606,347.29	45.62%
03	Apoyos a la agroindustria	4,282,050.77	784,546.34	2,480,723.26	57.93%
04	Acuicultura y Pesca	2,442,288.63	635,081.49	1,902,509.52	77.90%
05	Hidroagrícola	20,535,735.54	5,704,123.55	17,531,851.09	85.37%
06	Forestal	14,783,796.00	1,493,481.73	5,716,734.89	38.67%
<b>04</b>	<b>Temas laborales</b>	<b>56,778,765.52</b>	<b>16,084,572.39</b>	<b>38,588,693.66</b>	<b>67.96%</b>
00	Servicios compartidos	20,534,180.10	4,715,451.82	13,458,173.06	65.54%
01	Capacitación laboral	34,768,776.76	11,032,417.59	23,972,388.63	68.95%
02	Promoción del Empleo	1,475,808.66	336,702.98	1,158,131.97	78.47%
<b>05</b>	<b>Temas empresariales</b>	<b>28,083,707.40</b>	<b>8,146,488.51</b>	<b>23,686,867.34</b>	<b>84.34%</b>
00	Servicios compartidos	18,271,368.80	3,807,724.28	15,487,360.42	84.76%
01	Micro, Pequeñas y Medianas Empresas	5,973,489.30	3,613,073.47	5,968,049.67	99.91%
02	Competitividad	1,476,590.52	404,674.63	1,255,615.69	85.03%
03	Comercio exterior	2,362,258.78	321,016.13	975,841.56	41.31%
<b>07</b>	<b>Turismo</b>	<b>210,297,231.90</b>	<b>56,667,962.71</b>	<b>134,850,853.65</b>	<b>64.12%</b>
01	Turismo	210,297,231.90	56,667,962.71	134,850,853.65	64.12%
<b>08</b>	<b>Ciencia y Tecnología</b>	<b>24,365,879.00</b>	<b>16,561,534.72</b>	<b>23,589,824.78</b>	<b>96.81%</b>
04	Fomento del desarrollo científico y tecnológico	24,365,879.00	16,561,534.72	23,589,824.78	96.81%
<b>04</b>	<b>Sustentabilidad Ambiental</b>	<b>33,511,151.69</b>	<b>11,118,578.59</b>	<b>22,988,392.14</b>	<b>68.60%</b>
<b>01</b>	<b>Medio ambiente y recursos naturales</b>	<b>33,511,151.69</b>	<b>11,118,578.59</b>	<b>22,988,392.14</b>	<b>68.60%</b>
00	Servicios compartidos	11,212,632.36	3,558,418.53	9,213,901.27	82.17%
02	Protección y conservación del medio ambiente y los recursos naturales	22,298,519.33	7,560,160.06	13,774,490.87	61.77%
<b>05</b>	<b>Otros</b>	<b>2,451,309,258.00</b>	<b>579,980,137.12</b>	<b>1,769,843,596.63</b>	<b>72.20%</b>
<b>01</b>	<b>Costo Financiero de la Deuda</b>	<b>242,447,000.00</b>	<b>38,272,600.98</b>	<b>120,643,922.70</b>	<b>49.76%</b>
01	Saneamiento Financiero	242,447,000.00	38,272,600.98	120,643,922.70	49.76%
<b>02</b>	<b>Participaciones y aportaciones a Municipios</b>	<b>1,978,543,563.00</b>	<b>502,116,753.00</b>	<b>1,459,818,434.09</b>	<b>73.78%</b>
01	Recursos distribuidos a Municipios	1,978,543,563.00	502,116,753.00	1,459,818,434.09	73.78%
<b>04</b>	<b>Bursatilización</b>	<b>230,318,695.00</b>	<b>39,590,783.14</b>	<b>189,381,239.84</b>	<b>82.23%</b>
01	Bursatilización	230,318,695.00	39,590,783.14	189,381,239.84	82.23%
<b>TOTALES:</b>		<b>13,766,794,280.51</b>	<b>3,587,472,698.68</b>	<b>10,327,991,339.82</b>	<b>75.02%</b>

Del análisis al gasto ejercido en el trimestre Julio - Septiembre, presentado en los cuadros anteriores, se aprecia que en la función Educación perteneciente al Eje Rector "Desarrollo Social" se destinaron \$ 1,594,197,083.88 (un mil quinientos noventa y cuatro millones ciento noventa y siete mil ochenta y tres pesos 88/100 m. n.).

Dicha cantidad representa un 44.44% del gasto total del período, lo que significa que actualmente el Estado continúa aplicando la mayor parte de su presupuesto en este renglón, con el objeto de elevar el nivel educativo, cultural y deportivo de los nayaritas.



## **PODER EJECUTIVO NAYARIT**

En el mismo Eje Rector denominado “Desarrollo Social”, encontramos que la función Salud constituye la tercera erogación más importante del trimestre al haber destinado \$ 362,294,216.50 (trescientos sesenta y dos millones doscientos noventa y cuatro mil doscientos dieciseis pesos 50/100 m. n.).

El monto anterior, representa un 10.10% del total aplicado en el período y que forma parte importante de las acciones gubernamentales encaminadas a fortalecer la cobertura de Servicios de Salud en la Entidad, mediante la asignación de recursos propios para este fin y de los provenientes del Gobierno Federal para este Sector.

En el Eje Rector Gestión y Desarrollo Institucional, destaca por su cuantía la Función Orden, Seguridad y Justicia con un monto ejercido en el trimestre de \$ 257,796,421.72 (doscientos cincuenta y siete millones setecientos noventa y seis mil cuatrocientos veintiun pesos 72/100 m. n. ).

Dicha cifra representa un 7.19% del total del gasto del trimestre, cantidad invertida en prisiones, procuración e impartición de justicia, protección y promoción de los derechos humanos, así como seguridad pública de la entidad.

Dentro del Eje Rector denominado “Otros” se encuentra la Función Participaciones y Aportaciones a Municipios, en cuyo monto global se reportan las Transferencias realizadas a los Ayuntamientos de la Entidad por un importe de \$ 502,116,701.40 (quinientos dos millones ciento dieciseis mil setecientos un pesos 40/100 m. n.), que representa un 14.00% del total ejercido en el trimestre, integrado por los recursos transferidos a los municipios por concepto de Participaciones



**PODER EJECUTIVO  
NAYARIT**

Federales, Cambio Tenencia Federal a Estatal, Impuestos Municipales Coordinados, Aportaciones Federales para Entidades Federativas y Municipios (Ramo 33) y ZOFEMAT, distribuido de la siguiente forma:

CONCEPTO	JUL - SEP	IMPORTE	%
<b><u>PARTICIPACIONES FEDERALES</u></b>		<b>\$ 309,616,650.18</b>	<b>61.66%</b>
Fondo General de Participaciones	\$ 173,034,052.22		
Fondo de Fomento Municipal	89,702,006.00		
Participación en Impuesto Especial Sobre Producción y Servicios	5,325,155.11		
Participación en Impuesto Sobre Tenencia o Uso de Vehículos	1,579,570.67		
Participación en Impuesto Sobre Automóviles Nuevos	1,135,685.93		
Fondo de Fiscalización	9,545,418.47		
Fondo de Compensación derivado de la Reforma Fiscal	18,522,079.89		
I.E.P.S. por Gasolina y Diesel	10,772,681.89		
<b><u>CAMBIO TENENCIA FEDERAL A ESTATAL</u></b>		<b>1,820,076.04</b>	<b>0.37%</b>
<b><u>IMPUESTOS MUNICIPALES COORDINADOS</u></b>		<b>992,408.17</b>	<b>0.20%</b>
Impuesto Predial	\$ 362,508.08		
Impuesto Sobre Adquisición de Bienes Inmuebles	629,900.09		
<b><u>APORTACIONES PARA ENTIDADES Y MUNICIPIOS (RAMO 33)</u></b>		<b>188,807,372.94</b>	<b>37.60%</b>
Fondo de Aportaciones para la Infraestructura Social Municipal	\$ 93,354,794.97		
Fondo de Aportaciones para el Fortalecimiento de los Municipios	95,452,577.97		
<b><u>OTRAS TRANSFERENCIAS FEDERALIZADAS</u></b>		<b>880,194.07</b>	<b>0.17%</b>
Mantenimiento de Zona Federal Marítima - Terrestre (ZOFEMAT)	\$ 702,442.26		
Fondo de Estabilización de los Ingresos de las Entidades Federativas (FEIEF)	177,751.81		
<b>TOTAL</b>		<b>\$ 502,116,701.40</b>	<b>100.00%</b>

En el Plan Estatal de Desarrollo 2005 – 2011 quedaron conformadas las cinco regiones administrativas en las que se divide el Estado para su desarrollo, con el propósito de que, mediante el óptimo agrupamiento de los municipios, se genere un proceso de desarrollo integral, sustentable y sostenido en cada región, acentuando su crecimiento económico, autonomía regional en la toma de





**PODER EJECUTIVO  
NAYARIT**

decisiones y la promoción de las grandes potencialidades y capacidades de cada una de ellas, como una expresión de la pluralidad social y diversidad del territorio estatal.

En el siguiente cuadro se muestra desde un enfoque regional, el panorama de las Transferencias a Municipios en el trimestre Julio – Septiembre de 2010:

REGIÓN	MUNICIPIOS	IMPORTE	%
<b>Región Norte</b>	Acaponeta, Rosamorada, Ruiz, San Blas, Santiago Ixcuintla, Tecuala y Tuxpan	\$ 154,643,067.03	30.79%
<b>Región Centro</b>	Tepic y Xalisco	181,878,889.21	36.22%
<b>Región Sur</b>	Ahuacatlán, Amatlán de Cañas, Ixtlán del Río, Jala, San Pedro Lagunillas y Santa María del Oro	69,671,744.64	13.88%
<b>Región Costa Sur</b>	Compostela y Bahía de Banderas	50,654,793.46	10.09%
<b>Región Sierra</b>	Huajicori, El Nayar y La Yesca	45,268,207.06	9.02%
<b>TOTAL:</b>		<b>\$ 502,116,701.40</b>	<b>100.00%</b>

A continuación se presenta el desglose de las transferencias efectuadas en el trimestre a los veinte Ayuntamientos de la Entidad, por cada uno de los conceptos:



**PODER EJECUTIVO  
NAYARIT**

**TEPIC**

CONCEPTO	JUL-SEP	IMPORTE	%
<b><u>PARTICIPACIONES A MUNICIPIOS</u></b>		\$ 116,621,743.88	70.68 %
FONDO GENERAL DE PARTICIPACIONES	\$ 67,483,280.36		
FONDO DE FOMENTO MUNICIPAL	34,983,782.34		
IMPUESTO ESPECIAL SOBRE PRODUCCION Y SERVICIOS	19,703.08		
IMPUESTO SOBRE TENENCIA O USO DE VEHICULOS	1,120,281.85		
IMPUESTO SOBRE AUTOMOVILES NUEVOS	442,917.52		
FONDO DE FISCALIZACION	3,380,987.23		
FONDO DE COMPENSACION DERIV. DE LA REF. FISCAL	5,375,107.57		
I.E.P.S. POR GASOLINA Y DIESEL	3,815,683.93		
<b><u>CAMBIO TENENCIA FEDERAL A ESTATAL</u></b>		1,299,688.52	0.79 %
<b><u>RAMO 33</u></b>		47,069,614.56	28.53 %
FONDO DE APORTACIÓN PARA LA INFRAESTRUCTURA SOCIAL MUNICIPAL	\$ 13,257,806.01		
FONDO DE APORTACIÓN PARA EL FORTALECIMIENTO DE LOS MUNICIPIOS	33,811,808.55		
<b>TOTAL</b>		<b>\$ 164,991,046.96</b>	<b>100.00%</b>

**ACAPONETA**

CONCEPTO	JUL-SEP	IMPORTE	%
<b><u>PARTICIPACIONES A MUNICIPIOS</u></b>		\$ 11,233,001.68	58.83 %
FONDO GENERAL DE PARTICIPACIONES	\$ 6,263,832.69		
FONDO DE FOMENTO MUNICIPAL	3,247,212.63		
IMPUESTO ESPECIAL SOBRE PRODUCCION Y SERVICIOS	209,811.11		
IMPUESTO SOBRE TENENCIA O USO DE VEHICULOS	23,731.51		
IMPUESTO SOBRE AUTOMOVILES NUEVOS	41,111.82		
FONDO DE FISCALIZACION	348,407.78		
FONDO DE COMPENSACION DERIV. DE LA REF. FISCAL	705,691.25		
I.E.P.S. POR GASOLINA Y DIESEL	393,202.89		
<b><u>CAMBIO TENENCIA FEDERAL A ESTATAL</u></b>		21,926.14	0.11 %
<b><u>IMPUESTOS MUNICIPALES COORDINADOS</u></b>		331,787.15	1.74 %
IMPUESTO PREDIAL	\$ 168,009.90		
IMPUESTO SOBRE ADQUISICIÓN DE INMUEBLES	163,777.25		
<b><u>RAMO 33</u></b>		7,508,094.75	39.32 %
FONDO DE APORTACIÓN PARA LA INFRAESTRUCTURA SOCIAL MUNICIPAL	\$ 4,023,921.48		
FONDO DE APORTACIÓN PARA EL FORTALECIMIENTO DE LOS MUNICIPIOS	3,484,173.27		
<b>TOTAL</b>		<b>\$ 19,094,809.72</b>	<b>100.00%</b>



**PODER EJECUTIVO  
NAYARIT**

**AMATLÁN DE CAÑAS**

CONCEPTO	JUL-SEP	IMPORTE	%
<b><u>PARTICIPACIONES A MUNICIPIOS</u></b>		\$ 6,943,187.79	71.09 %
FONDO GENERAL DE PARTICIPACIONES	\$ 4,031,693.41		
FONDO DE FOMENTO MUNICIPAL	2,090,056.73		
IMPUESTO ESPECIAL SOBRE PRODUCCION Y SERVICIOS	325,899.50		
IMPUESTO SOBRE TENENCIA O USO DE VEHICULOS	3,117.92		
IMPUESTO SOBRE AUTOMÓVILES NUEVOS	26,461.49		
FONDO DE FISCALIZACION	104,045.05		
FONDO DE COMPENSACION DERIV. DE LA REF. FISCAL	244,491.46		
I.E.P.S. POR GASOLINA Y DIESEL	117,422.23		
<b><u>CAMBIO TENENCIA FEDERAL A ESTATAL</u></b>		10,468.18	0.11 %
<b><u>IMPUESTOS MUNICIPALES COORDINADOS</u></b>		54,950.32	0.56 %
IMPUESTO SOBRE ADQUISICIÓN DE INMUEBLES	\$ 54,950.32		
<b><u>RAMO 33</u></b>		2,758,560.00	28.24 %
FONDO DE APORTACIÓN PARA LA INFRAESTRUCTURA SOCIAL MUNICIPAL	\$ 1,714,061.85		
FONDO DE APORTACIÓN PARA EL FORTALECIMIENTO DE LOS MUNICIPIOS	1,044,498.15		
<b>TOTAL</b>		<b>\$ 9,767,166.29</b>	<b>100.00%</b>

**AHUACATLÁN**

CONCEPTO	JUL-SEP	IMPORTE	%
<b><u>PARTICIPACIONES A MUNICIPIOS</u></b>		\$ 7,433,612.96	69.21 %
FONDO GENERAL DE PARTICIPACIONES	\$ 4,273,941.10		
FONDO DE FOMENTO MUNICIPAL	2,215,639.55		
IMPUESTO ESPECIAL SOBRE PRODUCCION Y SERVICIOS	307,793.96		
IMPUESTO SOBRE TENENCIA O USO DE VEHICULOS	3,537.32		
IMPUESTO SOBRE AUTOMÓVILES NUEVOS	28,051.44		
FONDO DE FISCALIZACION	142,226.73		
FONDO DE COMPENSACION DERIV. DE LA REF. FISCAL	301,909.90		
I.E.P.S. POR GASOLINA Y DIESEL	160,512.96		
<b><u>CAMBIO TENENCIA FEDERAL A ESTATAL</u></b>		3,354.57	0.03 %
<b><u>IMPUESTOS MUNICIPALES COORDINADOS</u></b>		41,054.54	0.38 %
IMPUESTO SOBRE ADQUISICIÓN DE INMUEBLES	\$ 41,054.54		
<b><u>RAMO 33</u></b>		3,262,319.34	30.38 %
FONDO DE APORTACIÓN PARA LA INFRAESTRUCTURA SOCIAL MUNICIPAL	\$ 1,843,723.59		
FONDO DE APORTACIÓN PARA EL FORTALECIMIENTO DE LOS MUNICIPIOS	1,418,595.75		
<b>TOTAL</b>		<b>\$ 10,740,341.41</b>	<b>100.00%</b>



**PODER EJECUTIVO  
NAYARIT**

**COMPOSTELA**

CONCEPTO	JUL-SEP	IMPORTE	%
<b><u>PARTICIPACIONES A MUNICIPIOS</u></b>		\$ 14,952,328.23	57.03 %
FONDO GENERAL DE PARTICIPACIONES	\$ 8,028,780.03		
FONDO DE FOMENTO MUNICIPAL	4,162,173.07		
IMPUESTO ESPECIAL SOBRE PRODUCCION Y SERVICIOS	163,482.25		
IMPUESTO SOBRE TENENCIA O USO DE VEHICULOS	49,738.05		
IMPUESTO SOBRE AUTOMÓVILES NUEVOS	52,695.83		
FONDO DE FISCALIZACION	632,861.24		
FONDO DE COMPENSACION DERIV. DE LA REF. FISCAL	1,148,368.95		
I.E.P.S. POR GASOLINA Y DIESEL	714,228.81		
<b><u>CAMBIO TENENCIA FEDERAL A ESTATAL</u></b>		40,106.75	0.15 %
<b><u>RAMO 33</u></b>		11,228,290.92	42.82 %
FONDO DE APORTACIÓN PARA LA INFRAESTRUCTURA SOCIAL MUNICIPAL	\$ 4,903,709.82		
FONDO DE APORTACIÓN PARA EL FORTALECIMIENTO DE LOS MUNICIPIOS	6,324,581.10		
<b>TOTAL</b>		<b>\$ 26,220,725.90</b>	<b>100.00%</b>

**IXTLÁN DEL RÍO**

CONCEPTO	JUL-SEP	IMPORTE	%
<b><u>PARTICIPACIONES A MUNICIPIOS</u></b>		\$ 9,642,720.64	65.69 %
FONDO GENERAL DE PARTICIPACIONES	\$ 5,467,876.05		
FONDO DE FOMENTO MUNICIPAL	2,834,583.38		
IMPUESTO ESPECIAL SOBRE PRODUCCION Y SERVICIOS	240,697.01		
IMPUESTO SOBRE TENENCIA O USO DE VEHICULOS	18,516.48		
IMPUESTO SOBRE AUTOMÓVILES NUEVOS	35,887.68		
FONDO DE FISCALIZACION	258,680.83		
FONDO DE COMPENSACION DERIV. DE LA REF. FISCAL	494,539.53		
I.E.P.S. POR GASOLINA Y DIESEL	291,939.68		
<b><u>CAMBIO TENENCIA FEDERAL A ESTATAL</u></b>		23,301.50	0.16 %
<b><u>RAMO 33</u></b>		5,013,764.79	34.15 %
FONDO DE APORTACIÓN PARA LA INFRAESTRUCTURA SOCIAL MUNICIPAL	\$ 2,429,355.51		
FONDO DE APORTACIÓN PARA EL FORTALECIMIENTO DE LOS MUNICIPIOS	2,584,409.28		
<b>TOTAL</b>		<b>\$ 14,679,786.93</b>	<b>100.00%</b>



**PODER EJECUTIVO  
NAYARIT**

**JALA**

CONCEPTO	JUL-SEP	IMPORTE	%
<b><u>PARTICIPACIONES A MUNICIPIOS</u></b>		\$ 8,458,540.95	62.66 %
FONDO GENERAL DE PARTICIPACIONES	\$ 4,862,256.87		
FONDO DE FOMENTO MUNICIPAL	2,520,626.36		
IMPUESTO ESPECIAL SOBRE PRODUCCION Y SERVICIOS	270,517.88		
IMPUESTO SOBRE TENENCIA O USO DE VEHICULOS	3,843.33		
IMPUESTO SOBRE AUTOMÓVILES NUEVOS	31,912.77		
FONDO DE FISCALIZACION	161,317.57		
FONDO DE COMPENSACION DERIV. DE LA REF. FISCAL	426,007.84		
I.E.P.S. POR GASOLINA Y DIESEL	182,058.33		
<b><u>CAMBIO TENENCIA FEDERAL A ESTATAL</u></b>		4,384.17	0.03 %
<b><u>IMPUESTOS MUNICIPALES COORDINADOS</u></b>		29,406.15	0.22 %
IMPUESTO SOBRE ADQUISICIÓN DE INMUEBLES	\$ 29,406.15		
<b><u>RAMO 33</u></b>		5,007,254.13	37.09 %
FONDO DE APORTACIÓN PARA LA INFRAESTRUCTURA SOCIAL MUNICIPAL	\$ 3,391,960.65		
FONDO DE APORTACIÓN PARA EL FORTALECIMIENTO DE LOS MUNICIPIOS	1,615,293.48		
<b>TOTAL</b>		<b>\$ 13,499,585.40</b>	<b>100.00%</b>

**ROSAMORADA**

CONCEPTO	JUL-SEP	IMPORTE	%
<b><u>PARTICIPACIONES A MUNICIPIOS</u></b>		\$ 9,397,096.12	44.81 %
FONDO GENERAL DE PARTICIPACIONES	\$ 4,914,167.07		
FONDO DE FOMENTO MUNICIPAL	2,547,536.98		
IMPUESTO ESPECIAL SOBRE PRODUCCION Y SERVICIOS	267,322.79		
IMPUESTO SOBRE TENENCIA O USO DE VEHICULOS	11,667.16		
IMPUESTO SOBRE AUTOMÓVILES NUEVOS	32,253.48		
FONDO DE FISCALIZACION	323,589.69		
FONDO DE COMPENSACION DERIV. DE LA REF. FISCAL	935,365.03		
I.E.P.S. POR GASOLINA Y DIESEL	365,193.92		
<b><u>CAMBIO TENENCIA FEDERAL A ESTATAL</u></b>		6,115.29	0.03 %
<b><u>IMPUESTOS MUNICIPALES COORDINADOS</u></b>		88,852.31	0.42 %
IMPUESTO PREDIAL	\$ 70,380.69		
IMPUESTO SOBRE ADQUISICIÓN DE INMUEBLES	18,471.62		
<b><u>RAMO 33</u></b>		11,478,972.57	54.74 %
FONDO DE APORTACIÓN PARA LA INFRAESTRUCTURA SOCIAL MUNICIPAL	\$ 8,240,847.36		
FONDO DE APORTACIÓN PARA EL FORTALECIMIENTO DE LOS MUNICIPIOS	3,238,125.21		
<b>TOTAL</b>		<b>\$ 20,971,036.29</b>	<b>100.00%</b>



**PODER EJECUTIVO  
NAYARIT**

**RUIZ**

CONCEPTO	JUL-SEP	IMPORTE	%
<b><u>PARTICIPACIONES A MUNICIPIOS</u></b>		\$ 9,946,826.05	65.01 %
FONDO GENERAL DE PARTICIPACIONES	\$ 5,762,033.94		
FONDO DE FOMENTO MUNICIPAL	2,987,076.79		
IMPUESTO ESPECIAL SOBRE PRODUCCION Y SERVICIOS	228,449.14		
IMPUESTO SOBRE TENENCIA O USO DE VEHICULOS	4,548.15		
IMPUESTO SOBRE AUTOMÓVILES NUEVOS	37,818.34		
FONDO DE FISCALIZACION	210,953.75		
FONDO DE COMPENSACION DERIV. DE LA REF. FISCAL	477,869.67		
I.E.P.S. POR GASOLINA Y DIESEL	238,076.27		
<b><u>CAMBIO TENENCIA FEDERAL A ESTATAL</u></b>		5,109.52	0.03 %
<b><u>IMPUESTOS MUNICIPALES COORDINADOS</u></b>		13,074.43	0.09 %
IMPUESTO SOBRE ADQUISICIÓN DE INMUEBLES	\$ 13,074.43		
<b><u>RAMO 33</u></b>		5,334,974.88	34.87 %
FONDO DE APORTACIÓN PARA LA INFRAESTRUCTURA SOCIAL MUNICIPAL	\$ 3,224,670.48		
FONDO DE APORTACIÓN PARA EL FORTALECIMIENTO DE LOS MUNICIPIOS	2,110,304.40		
<b>TOTAL</b>		<b>\$ 15,299,984.88</b>	<b>100.00%</b>

**SAN BLAS**

CONCEPTO	JUL-SEP	IMPORTE	%
<b><u>PARTICIPACIONES A MUNICIPIOS</u></b>		\$ 13,981,571.99	68.62 %
FONDO GENERAL DE PARTICIPACIONES	\$ 8,115,297.05		
FONDO DE FOMENTO MUNICIPAL	4,207,024.09		
IMPUESTO ESPECIAL SOBRE PRODUCCION Y SERVICIOS	161,884.71		
IMPUESTO SOBRE TENENCIA O USO DE VEHICULOS	13,639.00		
IMPUESTO SOBRE AUTOMÓVILES NUEVOS	53,263.66		
FONDO DE FISCALIZACION	377,044.04		
FONDO DE COMPENSACION DERIV. DE LA REF. FISCAL	627,898.50		
I.E.P.S. POR GASOLINA Y DIESEL	425,520.94		
<b><u>CAMBIO TENENCIA FEDERAL A ESTATAL</u></b>		11,973.07	0.06 %
<b><u>RAMO 33</u></b>		5,827,295.76	28.60 %
FONDO DE APORTACIÓN PARA LA INFRAESTRUCTURA SOCIAL MUNICIPAL	\$ 2,060,388.33		
FONDO DE APORTACIÓN PARA EL FORTALECIMIENTO DE LOS MUNICIPIOS	3,766,907.43		
<b><u>OTRAS TRANSFERENCIAS FEDERALIZADAS</u></b>		553,622.67	2.72 %
MANTENIMIENTO DE ZONA FEDERAL MARITIMO TERRESTRE	\$ 553,622.67		
<b>TOTAL</b>		<b>\$ 20,374,463.49</b>	<b>100.00%</b>



**PODER EJECUTIVO  
NAYARIT**

**SANTA MARÍA DEL ORO**

CONCEPTO	JUL-SEP	IMPORTE	%
<b><u>PARTICIPACIONES A MUNICIPIOS</u></b>		\$ 8,582,806.94	66.02 %
FONDO GENERAL DE PARTICIPACIONES	\$ 4,862,256.87		
FONDO DE FOMENTO MUNICIPAL	2,520,626.36		
IMPUESTO ESPECIAL SOBRE PRODUCCION Y SERVICIOS	270,517.88		
IMPUESTO SOBRE TENENCIA O USO DE VEHICULOS	13,789.16		
IMPUESTO SOBRE AUTOMÓVILES NUEVOS	31,912.77		
FONDO DE FISCALIZACION	217,635.55		
FONDO DE COMPENSACION DERIV. DE LA REF. FISCAL	420,451.21		
I.E.P.S. POR GASOLINA Y DIESEL	245,617.14		
<b><u>CAMBIO TENENCIA FEDERAL A ESTATAL</u></b>		12,706.00	0.10 %
<b><u>IMPUESTOS MUNICIPALES COORDINADOS</u></b>		138,548.85	1.06 %
IMPUESTO PREDIAL	\$ 62,845.81		
IMPUESTO SOBRE ADQUISICIÓN DE INMUEBLES	75,703.04		
<b><u>RAMO 33</u></b>		4,266,309.66	32.82 %
FONDO DE APORTACIÓN PARA LA INFRAESTRUCTURA SOCIAL MUNICIPAL	\$ 2,086,452.45		
FONDO DE APORTACIÓN PARA EL FORTALECIMIENTO DE LOS MUNICIPIOS	2,179,857.21		
<b>TOTAL</b>		<b>\$ 13,000,371.45</b>	<b>100.00%</b>

**SANTIAGO IXCUINTLA**

CONCEPTO	JUL-SEP	IMPORTE	%
<b><u>PARTICIPACIONES A MUNICIPIOS</u></b>		\$ 25,534,104.60	60.75 %
FONDO GENERAL DE PARTICIPACIONES	\$ 14,431,039.95		
FONDO DE FOMENTO MUNICIPAL	7,481,147.30		
IMPUESTO ESPECIAL SOBRE PRODUCCION Y SERVICIOS	90,527.64		
IMPUESTO SOBRE TENENCIA O USO DE VEHICULOS	41,379.53		
IMPUESTO SOBRE AUTOMÓVILES NUEVOS	94,716.21		
FONDO DE FISCALIZACION	847,633.16		
FONDO DE COMPENSACION DERIV. DE LA REF. FISCAL	1,591,046.66		
I.E.P.S. POR GASOLINA Y DIESEL	956,614.15		
<b><u>CAMBIO TENENCIA FEDERAL A ESTATAL</u></b>		36,019.98	0.09 %
<b><u>IMPUESTOS MUNICIPALES COORDINADOS</u></b>		214,559.71	0.51 %
IMPUESTO SOBRE ADQUISICIÓN DE INMUEBLES	\$ 214,559.71		
<b><u>RAMO 33</u></b>		16,215,612.63	38.58 %
FONDO DE APORTACIÓN PARA LA INFRAESTRUCTURA SOCIAL MUNICIPAL	\$ 7,741,226.76		
FONDO DE APORTACIÓN PARA EL FORTALECIMIENTO DE LOS MUNICIPIOS	8,474,385.87		
<b><u>OTRAS TRANSFERENCIAS FEDERALIZADAS</u></b>		27,817.56	0.07 %
MANTENIMIENTO DE ZONA FEDERAL MARITIMO TERRESTRE	\$ 27,817.56		
<b>TOTAL</b>		<b>\$ 42,028,114.48</b>	<b>100.00%</b>



**PODER EJECUTIVO  
NAYARIT**

**TECUALA**

CONCEPTO	JUL-SEP	IMPORTE	%
<b><u>PARTICIPACIONES A MUNICIPIOS</u></b>		\$ 11,116,352.78	54.11 %
FONDO GENERAL DE PARTICIPACIONES	\$ 6,056,191.83		
FONDO DE FOMENTO MUNICIPAL	3,139,570.22		
IMPUESTO ESPECIAL SOBRE PRODUCCION Y SERVICIOS	217,266.32		
IMPUESTO SOBRE TENENCIA O USO DE VEHICULOS	24,351.24		
IMPUESTO SOBRE AUTOMÓVILES NUEVOS	39,749.00		
FONDO DE FISCALIZACION	374,180.41		
FONDO DE COMPENSACION DERIV. DE LA REF. FISCAL	842,754.63		
I.E.P.S. POR GASOLINA Y DIESEL	422,289.13		
<b><u>CAMBIO TENENCIA FEDERAL A ESTATAL</u></b>		19,645.13	0.10 %
<b><u>RAMO 33</u></b>		9,403,713.78	45.78 %
FONDO DE APORTACIÓN PARA LA INFRAESTRUCTURA SOCIAL MUNICIPAL	\$ 5,661,330.75		
FONDO DE APORTACIÓN PARA EL FORTALECIMIENTO DE LOS MUNICIPIOS	3,742,383.03		
<b><u>OTRAS TRANSFERENCIAS FEDERALIZADAS</u></b>		3,222.00	0.01 %
MANTENIMIENTO DE ZONA FEDERAL MARITIMO TERRESTRE	\$ 3,222.00		
<b>TOTAL</b>		<b>\$ 20,542,933.69</b>	<b>100.00%</b>

**TUXPAN**

CONCEPTO	JUL-SEP	IMPORTE	%
<b><u>PARTICIPACIONES A MUNICIPIOS</u></b>		\$ 11,331,665.35	69.61 %
FONDO GENERAL DE PARTICIPACIONES	\$ 6,557,990.58		
FONDO DE FOMENTO MUNICIPAL	3,399,706.03		
IMPUESTO ESPECIAL SOBRE PRODUCCION Y SERVICIOS	200,758.34		
IMPUESTO SOBRE TENENCIA O USO DE VEHICULOS	14,972.12		
IMPUESTO SOBRE AUTOMÓVILES NUEVOS	43,042.50		
FONDO DE FISCALIZACION	286,362.55		
FONDO DE COMPENSACION DERIV. DE LA REF. FISCAL	505,652.78		
I.E.P.S. POR GASOLINA Y DIESEL	323,180.45		
<b><u>CAMBIO TENENCIA FEDERAL A ESTATAL</u></b>		12,496.55	0.08 %
<b><u>RAMO 33</u></b>		4,934,052.78	30.31 %
FONDO DE APORTACIÓN PARA LA INFRAESTRUCTURA SOCIAL MUNICIPAL	\$ 2,064,497.13		
FONDO DE APORTACIÓN PARA EL FORTALECIMIENTO DE LOS MUNICIPIOS	2,869,555.65		
<b>TOTAL</b>		<b>\$ 16,278,214.68</b>	<b>100.00%</b>





**PODER EJECUTIVO  
NAYARIT**

**XALISCO**

CONCEPTO	JUL-SEP	IMPORTE	%
<b><u>PARTICIPACIONES A MUNICIPIOS</u></b>		\$ 10,129,822.87	60.25 %
FONDO GENERAL DE PARTICIPACIONES	\$ 5,364,055.62		
FONDO DE FOMENTO MUNICIPAL	2,780,762.19		
IMPUESTO ESPECIAL SOBRE PRODUCCION Y SERVICIOS	244,957.14		
IMPUESTO SOBRE TENENCIA O USO DE VEHICULOS	65,954.65		
IMPUESTO SOBRE AUTOMÓVILES NUEVOS	35,206.25		
FONDO DE FISCALIZACION	431,452.90		
FONDO DE COMPENSACION DERIV. DE LA REF. FISCAL	720,508.91		
I.E.P.S. POR GASOLINA Y DIESEL	486,925.21		
<b><u>CAMBIO TENENCIA FEDERAL A ESTATAL</u></b>		51,109.41	0.30 %
<b><u>RAMO 33</u></b>		6,632,098.44	39.45 %
FONDO DE APORTACIÓN PARA LA INFRAESTRUCTURA SOCIAL MUNICIPAL	\$ 2,320,930.26		
FONDO DE APORTACIÓN PARA EL FORTALECIMIENTO DE LOS MUNICIPIOS	4,311,168.18		
<b>TOTAL</b>		<b>\$ 16,813,030.72</b>	<b>100.00%</b>

**SAN PEDRO LAGUNILLAS**

CONCEPTO	JUL-SEP	IMPORTE	%
<b><u>PARTICIPACIONES A MUNICIPIOS</u></b>		\$ 6,281,892.28	78.95 %
FONDO GENERAL DE PARTICIPACIONES	\$ 3,685,625.31		
FONDO DE FOMENTO MUNICIPAL	1,910,652.73		
IMPUESTO ESPECIAL SOBRE PRODUCCION Y SERVICIOS	356,785.39		
IMPUESTO SOBRE TENENCIA O USO DE VEHICULOS	371.92		
IMPUESTO SOBRE AUTOMÓVILES NUEVOS	24,190.11		
FONDO DE FISCALIZACION	71,590.65		
FONDO DE COMPENSACION DERIV. DE LA REF. FISCAL	151,881.06		
I.E.P.S. POR GASOLINA Y DIESEL	80,795.11		
<b><u>CAMBIO TENENCIA FEDERAL A ESTATAL</u></b>		571.43	0.01 %
<b><u>IMPUESTOS MUNICIPALES COORDINADOS</u></b>		48,232.83	0.61 %
IMPUESTO PREDIAL	\$ 38,720.04		
IMPUESTO SOBRE ADQUISICIÓN DE INMUEBLES	9,512.79		
<b><u>RAMO 33</u></b>		1,625,929.80	20.43 %
FONDO DE APORTACIÓN PARA LA INFRAESTRUCTURA SOCIAL MUNICIPAL	\$ 906,781.95		
FONDO DE APORTACIÓN PARA EL FORTALECIMIENTO DE LOS MUNICIPIOS	719,147.85		
<b>TOTAL</b>		<b>\$ 7,956,626.34</b>	<b>100.00%</b>



**PODER EJECUTIVO  
NAYARIT**

**LA YESCA**

CONCEPTO	JUL-SEP	IMPORTE	%
<b><u>PARTICIPACIONES A MUNICIPIOS</u></b>		\$ 5,382,851.68	49.33 %
FONDO GENERAL DE PARTICIPACIONES	\$ 2,768,544.84		
FONDO DE FOMENTO MUNICIPAL	1,435,232.10		
IMPUESTO ESPECIAL SOBRE PRODUCCION Y SERVICIOS	475,003.83		
IMPUESTO SOBRE AUTOMÓVILES NUEVOS	18,170.99		
FONDO DE FISCALIZACION	121,226.81		
FONDO DE COMPENSACION DERIV. DE LA REF. FISCAL	427,860.05		
I.E.P.S. POR GASOLINA Y DIESEL	136,813.06		
<b><u>IMPUESTOS MUNICIPALES COORDINADOS</u></b>		9,390.24	0.09 %
IMPUESTO SOBRE ADQUISICIÓN DE INMUEBLES	\$ 9,390.24		
<b><u>RAMO 33</u></b>		5,518,604.82	50.58 %
FONDO DE APORTACIÓN PARA LA INFRAESTRUCTURA SOCIAL MUNICIPAL	\$ 4,309,974.12		
FONDO DE APORTACIÓN PARA EL FORTALECIMIENTO DE LOS MUNICIPIOS	1,208,630.70		
<b>TOTAL</b>		<b>\$ 10,910,846.74</b>	<b>100.00%</b>

**EL NAYAR**

CONCEPTO	JUL-SEP	IMPORTE	%
<b><u>PARTICIPACIONES A MUNICIPIOS</u></b>		\$ 6,462,753.27	26.47 %
FONDO GENERAL DE PARTICIPACIONES	\$ 2,595,510.78		
FONDO DE FOMENTO MUNICIPAL	1,345,530.10		
IMPUESTO ESPECIAL SOBRE PRODUCCION Y SERVICIOS	506,422.25		
IMPUESTO SOBRE TENENCIA O USO DE VEHICULOS	4,865.64		
IMPUESTO SOBRE AUTOMÓVILES NUEVOS	17,035.29		
FONDO DE FISCALIZACION	307,362.47		
FONDO DE COMPENSACION DERIV. DE LA REF. FISCAL	1,339,146.38		
I.E.P.S. POR GASOLINA Y DIESEL	346,880.36		
<b><u>CAMBIO TENENCIA FEDERAL A ESTATAL</u></b>		739.65	0.00 %
<b><u>IMPUESTOS MUNICIPALES COORDINADOS</u></b>		861.00	0.00 %
IMPUESTO PREDIAL	\$ 861.00		
<b><u>RAMO 33</u></b>		17,953,415.13	73.53 %
FONDO DE APORTACIÓN PARA LA INFRAESTRUCTURA SOCIAL MUNICIPAL	\$ 14,882,739.30		
FONDO DE APORTACIÓN PARA EL FORTALECIMIENTO DE LOS MUNICIPIOS	3,070,675.83		
<b>TOTAL</b>		<b>\$ 24,417,769.05</b>	<b>100.00%</b>



**PODER EJECUTIVO  
NAYARIT**

**HUAJICORI**

CONCEPTO	JUL-SEP	IMPORTE	%
<b><u>PARTICIPACIONES A MUNICIPIOS</u></b>		\$ 5,139,862.92	51.75 %
FONDO GENERAL DE PARTICIPACIONES	\$ 2,647,421.01		
FONDO DE FOMENTO MUNICIPAL	1,372,440.69		
IMPUESTO ESPECIAL SOBRE PRODUCCION Y SERVICIOS	496,836.96		
IMPUESTO SOBRE TENENCIA O USO DE VEHICULOS	9,815.74		
IMPUESTO SOBRE AUTOMOVILES NUEVOS	17,376.00		
FONDO DE FISCALIZACION	105,954.14		
FONDO DE COMPENSACION DERIV. DE LA REF. FISCAL	370,441.60		
I.E.P.S. POR GASOLINA Y DIESEL	119,576.78		
<b><u>CAMBIO TENENCIA FEDERAL A ESTATAL</u></b>		139.93	0.00 %
<b><u>IMPUESTOS MUNICIPALES COORDINADOS</u></b>		21,690.64	0.22 %
IMPUESTO PREDIAL	\$ 21,690.64		
<b><u>RAMO 33</u></b>		4,769,658.00	48.03 %
FONDO DE APORTACIÓN PARA LA INFRAESTRUCTURA SOCIAL MUNICIPAL	\$ 3,708,173.67		
FONDO DE APORTACIÓN PARA EL FORTALECIMIENTO DE LOS MUNICIPIOS	1,061,484.33		
<b>TOTAL</b>		<b>\$ 9,931,351.49</b>	<b>100.00%</b>

**BAHÍA DE BANDERAS**

CONCEPTO	JUL-SEP	IMPORTE	%
<b><u>PARTICIPACIONES A MUNICIPIOS</u></b>		\$ 11,043,907.20	45.22 %
FONDO GENERAL DE PARTICIPACIONES	\$ 4,862,256.86		
FONDO DE FOMENTO MUNICIPAL	2,520,626.36		
IMPUESTO ESPECIAL SOBRE PRODUCCION Y SERVICIOS	270,517.93		
IMPUESTO SOBRE TENENCIA O USO DE VEHICULOS	151,449.90		
IMPUESTO SOBRE AUTOMOVILES NUEVOS	31,912.78		
FONDO DE FISCALIZACION	841,905.92		
FONDO DE COMPENSACION DERIV. DE LA REF. FISCAL	1,415,086.91		
I.E.P.S. POR GASOLINA Y DIESEL	950,150.54		
<b><u>CAMBIO TENENCIA FEDERAL A ESTATAL</u></b>		260,220.25	1.07 %
<b><u>RAMO 33</u></b>		12,998,836.20	53.23 %
FONDO DE APORTACIÓN PARA LA INFRAESTRUCTURA SOCIAL MUNICIPAL	\$ 4,582,243.50		
FONDO DE APORTACIÓN PARA EL FORTALECIMIENTO DE LOS MUNICIPIOS	8,416,592.70		
<b><u>OTRAS TRANSFERENCIAS FEDERALIZADAS</u></b>		117,780.03	0.48 %
MANTENIMIENTO DE ZONA FEDERAL MARITIMO TERRESTRE	\$ 117,780.03		
<b>TOTAL</b>		<b>\$ 24,420,743.68</b>	<b>100.00%</b>



**PODER EJECUTIVO  
NAYARIT**

**GOBIERNO DEL ESTADO DE NAYARIT  
BALANCE GENERAL AL 30 DE SEPTIEMBRE DE 2010**

ACTIVO		PASIVO Y PATRIMONIO	
<b>DISPONIBLE</b>		<b>CIRCULANTE</b>	
FONDOS FIJOS	\$ 2,274,669.53	IMPUESTOS POR PAGAR	\$ 119,220,117.30
BANCOS	30,247,912.05	RETENCIONES Y APORTACIONES DE NÓMINA	291,466,750.74
CAJA	6,326,972.34	PROVEEDORES	4,711,660.93
INVERSIONES Y VALORES	<u>45,035,814.59</u>	ACREEDORES DIVERSOS	<u>1,039,662,856.01</u>
	\$ 83,885,368.51		\$ 1,455,061,384.98
<b>CUENTAS POR COBRAR</b>		<b>A MEDIANO PLAZO</b>	
PRESTAMOS A EMPLEADOS	\$ 80,203,573.79	FIANZAS Y DEPÓSITOS	19,226,993.93
DEUDORES DIVERSOS	548,454,589.67		
PRESTAMOS AYUNTAMIENTOS	73,552,536.69	<b>A LARGO PLAZO</b>	
DOCUMENTOS POR COBRAR	1,388,751.77	CRÉDITOS BANCARIOS	<u>716,196,293.48</u>
CRÉDITO AL SALARIO	720,183.67		
SUBSIDIO AL EMPLEO	2,790,243.29	<b>SUMA PASIVO</b>	<u>\$ 2,190,484,672.39</u>
OTRAS CUENTAS POR COBRAR	<u>2,379,784.88</u>		
	709,489,663.76		
<b>OTROS ACTIVOS</b>		<b>PATRIMONIO</b>	
ANTICIPOS A PROVEEDORES	\$ 21,773,800.61	BIENES MUEBLES E INMUEBLES	\$ 1,367,279,305.86
ANTICIPOS A CONTRATISTAS	56,043,293.26	INCREMENTO AL PATRIMONIO AÑO FISCAL	101,104,567.37
ANTICIPOS PROGRAMAS ESTATALES	2,865,506.71	INCREMENTO A LA HACIENDA PUB. AÑOS ANT.	(558,360,697.55)
ANTICIPOS PROGRAMAS FEDERALES	2,882.01	PROVISIÓN PARA CUENTAS INCOBRABLES	12,817,284.62
REINTEGRO DE RECURSOS NO UTILIZADOS EN EJERCICIOS ANTERIORES	<u>16,500,000.00</u>	FINANCIAMIENTO INVERSION PUBLICA	<u>(716,196,293.48)</u>
	97,185,482.59		206,644,166.82
<b>FIJO</b>			
INMUEBLES	\$ 958,740,521.69		
EQUIPO DE TRANSPORTE	185,110,867.77		
MAQUINARIA	56,554,911.19		
ARMAMENTO	25,081,574.46		
MUEBLES	12,839,791.93		
EQUIPO	128,951,638.82		
INVERSIÓN BODEGAS NAYARABASTOS	1,425,300.00		
APORTACIÓN A FIDEICOMISOS Y FONDOS	112,790,000.00		
DEPÓSITOS EN GARANTÍA	<u>24,986,048.00</u>		
	1,506,480,653.86		
<b>DIFERIDO</b>			
SUELDOS Y PRESTACIONES	<u>87,670.49</u>		
<b>TOTAL ACTIVO</b>	<u>\$ 2,397,128,839.21</u>	<b>TOTAL PASIVO MAS PATRIMONIO</b>	<u>\$ 2,397,128,839.21</u>

<b>CUENTAS DE ORDEN</b>	
DEUDA INDIRECTA (AVALÉS OTORGADOS)	\$ 176,027,777.60
DEUDA INDIRECTA SIN AVAL	267,128,593.23
GASTO TELESECUNDARIA	322,948,588.06
BURSATILIZACION Y/O FINANCIAMIENTO ESTRUCTURADO	925,000,000.00
<b>TOTAL</b>	<u>\$ 1,691,104,958.89</u>



**PODER EJECUTIVO  
NAYARIT**

**GOBIERNO DEL ESTADO DE NAYARIT  
ESTADO DE INGRESOS Y EGRESOS**

POR EL PERIODO COMPRENDIDO DEL 1 DE JULIO AL 30 DE SEPTIEMBRE DE 2010  
(Hoja 1 de 6)

**INGRESOS**

**IMPUESTOS**

IMPUESTO SOBRE REMUN. AL TRABAJO PERSONAL INDEP.	\$	532,752.88	
IMPUESTO SOBRE NOMINAS		29,395,557.15	
IMPUESTO AL HOSPEDAJE		15,657,955.06	
IMPUESTO SOBRE DIVERSIONES Y ESPECTACULOS PUBLICOS		20,736.85	
IMPUESTO SOBRE JUEGOS Y APUESTAS PERMITIDAS SOBRE RIFAS LOTERIAS Y SORTEOS		10,317,771.25	
IMPUESTO SOBRE ADQUISICION DE BIENES MUEBLES		3,715,735.67	
IMPUESTO ESTATAL SOBRE TENENCIA O USO DE VEHICULOS		1,891,317.97	
IMPUESTOS ADICIONALES		23,633,657.14	
IMPUESTO CEDULAR		2,953,463.49	
CAMBIO TENENCIA DE VEHIC. FEDERAL A ESTATAL.		75,697,110.08	
<b>SUMA DE IMPUESTOS</b>			<b>\$ 163,816,057.54</b>

**DERECHOS**

SERVICIOS REGISTRALES	\$	10,848,713.93	
SERVICIOS PREST. EN MAT. DE PROFESIONES Y ACT. TEC.		1,049,418.96	
SERVICIOS PRESTADOS POR LA DIRECCIÓN DEL NOTARIADO		175,229.99	
CERTIFICADOS, CERTIFICACIÓN DE DOCTOS. Y CONSTANCIAS		73,013.33	
REGISTRO CIVIL		834,163.95	
TRANSITO Y TRANSPORTE		14,163,560.82	
SERVICIOS CATASTRALES		358,641.48	
SERVICIOS PRESTADOS EN MATERIA DE EDUCACION Y CULTURA		823,853.16	
EXPEDICION DE PERMISOS EN EL RAMO DE ALCOHOLES		3,877,831.34	
SERVICIOS PREST. POR LA PROCURADURIA GRAL. DE JUSTICIA		1,533,314.00	
SERVICIOS PRESTADOS POR ORGANISMOS DESCENTRALIZADOS		394,339.78	
SERVICIOS PRESTADOS POR EL PERIODICO OFICIAL		41,397.20	
SERV. PREST. EN MAT. DE TRANSPARENCIA Y ACCESO A LA INF.		240.20	
<b>SUMA DE DERECHOS</b>			<b>34,173,718.14</b>

**PRODUCTOS**

VENTA Y EXPLOTACIÓN DE BIENES MUEBLES E INM. DEL ESTADO	\$	493.41	
PERIÓDICO OFICIAL DEL GOBIERNO DEL ESTADO		132,200.05	
VENTA DE FORMAS VALORADAS		12,034.00	
CONCESIONES, CONTRATOS, RENTAS, INT., DIVIDENDOS Y REGALÍAS		508,271.05	
OTROS PRODUCTOS		194,131.16	
<b>SUMA DE PRODUCTOS</b>			<b>847,129.67</b>

**APROVECHAMIENTOS**

RECARGOS	\$	456,196.95	
MULTAS		1,833,362.59	
FIANZAS Y DEPÓSITOS		32,200.00	
HERENCIAS LEGADOS Y DONACIONES		4,545,508.64	
GASTOS DE EJECUCIÓN		735,431.89	
INDEMNIZACIÓN POR CHEQ. DE PART. DEV. POR LAS INST. DE CRED.		760.00	
CENDI (CENTRO DE DESARROLLO INFANTIL)		70,800.00	



**PODER EJECUTIVO  
NAYARIT**

**GOBIERNO DEL ESTADO DE NAYARIT  
ESTADO DE INGRESOS Y EGRESOS**

POR EL PERIODO COMPRENDIDO DEL 1 DE JULIO AL 30 DE SEPTIEMBRE DE 2010  
(Hoja 2 de 6 )

<b>SUMA DE APROVECHAMIENTOS</b>		<b>\$ 7,674,260.07</b>
<b>IMPUESTOS MUNICIPALES COORDINADOS</b>		
IMPUESTO PREDIAL URBANO	\$ 355,697.92	
IMPUESTO PREDIAL RUSTICO	51,890.62	
IMPUESTO SOBRE ADQUISICION DE BIENES INMUEBLES	814,443.21	
<b>SUMA DE IMPUESTOS MUNICIPALES COORDINADOS</b>		<b>1,222,031.75</b>
<b>INGRESOS EXTRAORDINARIOS</b>		
INGRESOS EXTRAORDINARIOS POR OTROS CONCEPTOS	<u>\$ 94,953,156.18</u>	
<b>SUMA DE INGRESOS EXTRAORDINARIOS</b>		<b>94,953,156.18</b>
<b>PARTICIPACIONES EN INGRESOS FEDERALES</b>		
FONDO GENERAL DE PARTICIPACIONES	\$ 696,732,219.01	
FONDO DE FOMENTO MUNICIPAL	88,196,629.00	
PARTICIPACIÓN EN IMPUESTO ESPECIAL SOBRE PROD. Y SERV.	20,425,006.00	
IMPUESTO SOBRE AUTOMOVILES NUEVOS	612,467.11	
FONDO IMPUESTO SOBRE AUTOMOVILES NUEVOS	1,810,231.00	
FONDO DE FISCALIZACION	119,252,910.00	
IEPS POR GASOLINA Y DIESEL	166,793,787.00	
FONDO DE COMPENSACION	<u>192,760,216.00</u>	
<b>SUMA DE PARTICIPACIONES EN INGRESOS FEDERALES</b>		<b>1,286,583,465.12</b>
<b>INCENTIVOS POR COORDINACION FISCAL</b>		
IMPUESTO SOBRE TENENCIA O USO DE VEHICULOS FISCALIZACION	(\$ 61,704,047.73)	
INCENTIVOS DE FISCALIZACION CONCURRENTE	1,237,605.00	
IMPUESTO SOBRE AUTOMOVILES NUEVOS	2,028,786.00	
VIGILANCIA DE OBLIGACIONES	2,337,839.89	
MULTAS ADMINISTRATIVAS FEDERALES NO FISCALES	773.00	
VIGILANCIA OBRA PÚBLICA 5 AL MILLAR	106,861.71	
DERECHOS ZONA FEDERAL MARÍTIMO TERRESTRE	351,841.83	
INCENTIVOS ECONOMICOS REGIMEN PEQUEÑOS CONTRIB.	1,182,644.97	
<b>SUMA DE INCENTIVOS POR COORDINACION FISCAL</b>	<u>68,091.00</u>	<b>(54,389,604.33)</b>
<b>IMPUESTOS FEDERALES POR CONVENIOS</b>		
IMPUESTO SOBRE LA RENTA (PEQUEÑOS CONTRIBUYENTES)	\$ 14,070,593.80	
IMPUESTO SOBRE LA RENTA (REGIMEN INTERMEDIO)	1,274,825.06	
IMPUESTO SOBRE LA RENTA ENAJENACIÓN DE BIENES INMUEBLES	<u>3,906,256.47</u>	
<b>SUMA DE IMPUESTOS FEDERALES POR CONVENIOS</b>		<b>19,251,675.33</b>
<b>APORTACIONES FED. PARA ENTIDADES FEDERATIVAS Y MUNICIPIOS</b>		
FONDO DE APORT. PARA LA EDUCACION BASICA Y NORMAL (FAEB)	\$ 857,713,331.23	
FONDO DE APORT. PARA LOS SERVICIOS DE SALUD (FASSA)	197,871,228.15	
FONDO DE APORT. PARA LA INFRAESTRUCTURA SOCIAL (FAIS)	106,577,214.97	
FONDO DE APORT. PARA FORTALECIMIENTO DE LOS MUNICIPIOS Y DEMARCACIONES DEL D.F. (FORTAMUNDF)	95,457,660.21	
FONDO DE APORT. MÚLTIPLES (FAM)	53,711,723.11	



## PODER EJECUTIVO NAYARIT

### GOBIERNO DEL ESTADO DE NAYARIT ESTADO DE INGRESOS Y EGRESOS

POR EL PERIODO COMPRENDIDO DEL 1 DE JULIO AL 30 DE SEPTIEMBRE DE 2010  
(Hoja 3 de 6)

FONDO DE APORT. PARA LA EDUCACIÓN TECNOLÓGICA Y DE ADULTOS (FAETA)	\$ 17,335,573.52	
FONDO DE APORT. PARA LA SEGURIDAD PÚBLICA DE LOS ESTADOS Y EL D. F. (FASP)	40,055,409.45	
FONDO DE APORTACIONES PARA EL FORTALECIMIENTO DE LAS ENTIDADES FEDERATIVAS (FAFEF)	<u>67,936,205.55</u>	
<b>SUMA DE APORTACIONES FED. PARA ENTIDADES FEDERATIVAS Y MUN</b>		<b>\$1,436,658,346.19</b>
<b>TRANSFERENCIAS</b>		
SOCORRO DE LEY	\$ 3,095,660.48	
UNIVERSIDAD AUTONOMA DE NAYARIT	<u>222,343,779.90</u>	
<b>SUMA DE TRANSFERENCIAS</b>		<b>225,439,440.38</b>
<b>CONVENIOS FEDERALES</b>		
CONVENIO C.N.A. RURAL	\$ 911,854.97	
CONVENIO A.P.A.Z.U.	5,499,757.56	
CONVENIO AGUA LIMPIA	215,741.19	
APORTACION CAPFCE	27,079.17	
REGISTRO CIVIL	0.02	
REASIGNACION DE RECURSOS SCT	352.64	
CONVENIO DE SEGURIDAD PUBLICA 2006	<u>18.04</u>	
<b>SUMA DE CONVENIOS FEDERALES</b>		<b>6,654,803.59</b>
<b>RECURSOS FEDERALES DIVERSOS</b>		
ZOFEMAT (ZONA FEDERAL MARÍTIMO-TERRESTRE)	\$ 764,142.94	
FIDEICOMISO PARA LA INFRAESTRUCTURA EN LOS ESTADOS	1,764.94	
FORTALECIMIENTO CENDIS	24,392.71	
PROYECTO SEP-MESA DEL NAYAR 04/05	1,026,560.64	
PROGRAMA OBRA CONALEP	310.06	
CONADE	18,021,170.00	
SAGARPA	10,772.62	
FOPREDEN (FONDO DE PREVENCIÓN DE DESASTRES NATURALES)	201.56	
RECURSOS SECTOR TURISMO	148,206.02	
FONDO PARA LA ESTABILIZACION DE LOS INGRESOS DE LAS ENTIDADES FEDERATIVAS	4,927.76	
EDUCACION PUBLICA	44,611,222.69	
SECRETARIA DE SALUD	111,962,804.50	
RECURSOS PROGRAMA DE APOYO DE DESARROLLO	3,885.42	
RECURSOS APOYOS FINANCIEROS 2007	84.72	
PROGRAMA ATENCION DE LOS PUEBLOS INDIGENAS	17,752,519.63	
C.N.A. PROGRAMA DE CULTURA DEL AGUA 2006	28.47	
SECRETARIA DE ECONOMIA	27.11	
FONDO DE FISCALIZACION	(76,828,828.00)	
IEPS POR GASOLINA Y DIESEL	(107,871,935.00)	
FONDO DE COMPENSACION	(157,563,206.00)	
CONADE	25.75	
RECURSOS FONDO REGIONAL	29,495,125.97	
CONV SEP DE INFRAESTRUCTURA MED Y SUPERIOR	17,474,630.14	
P.A.R	2.91	



**PODER EJECUTIVO  
NAYARIT**

**GOBIERNO DEL ESTADO DE NAYARIT  
ESTADO DE INGRESOS Y EGRESOS**

POR EL PERIODO COMPRENDIDO DEL 1 DE JULIO AL 30 DE SEPTIEMBRE DE 2010  
(Hoja 4 de 6)

RECURSOS APOYO FINANCIERO EXTRAORDINARIO	\$	11,095.13	
FONDO CONCURSABLE CONAGUA		37,436,446.66	
PROGRAMA BECALOS		2,108,060.00	
SECRETARIA DE SEGURIDAD PUBLICA		11,155.11	
SECRETARIA DEL MEDIO AMBIENTE Y RECURSOS NATURALES		1,402,966.82	
CONVENIO SEMSSICYT		85.97	
CONAGUA ZONAS TURISTICAS 2009		2,393.19	
FEIEF PARA COMPENSAR PART. FEDERALES		681,771.20	
IMPUESTO EMPRESARIAL A TASA UNICA		95,272.00	
PROGRAMA PARA LA FISCALIZACIÓN DEL GASTO FEDERALIZADO		1,891,274.50	
APOYOS COMPLEMENTARIOS PARA EL FAEB		6,669,338.49	
FIDEI, DEL SIST. DE PROTECCION SOCIAL EN SALUD		8,984,637.95	
CONVENIO SUBSEMUN		21,554,327.02	
CONV.FONDO DE APOYO A BACHILLERATOS UNIT		1,952,156.22	
CONVENIO CENDIS		15,000,000.00	
<b>SUMA DE RECURSOS FEDERALES DIVERSOS</b>			<b>(\$ 3,160,182.18)</b>
<b>TOTAL INGRESOS</b>			<b>\$ 3,219,724,297.45</b>
<b>EGRESOS</b>			
<b>SERVICIOS PERSONALES</b>			
REMUNERACIONES AL PERSONAL	\$	199,778,399.41	
REMUNERACIONES ADICIONALES Y ESPECIALES		62,930,389.55	
SEGURIDAD SOCIAL Y SEGUROS		47,287,276.51	
OTRAS PRESTACIONES SOCIALES Y ECONÓMICAS		54,476,712.18	
PAGO DE ESTÍMULOS A SERVIDORES PÚBLICOS		862,109.73	
<b>SUMA DE SERVICIOS PERSONALES</b>			<b>\$ 365,334,887.38</b>
<b>MATERIALES Y SUMINISTROS</b>			
MATERIALES Y UTILES DE ADMINISTRACIÓN Y ENSEÑANZA	\$	5,177,676.86	
PRODUCTOS ALIMENTICIOS Y UTENSILIOS		5,205,206.02	
HERRAMIENTAS, REFACCIONES Y ACCESORIOS		3,631,981.14	
MATERIALES Y ARTÍCULOS DE CONSTRUCCIÓN Y DE REPARACIÓN		3,026,588.55	
PRODUCTOS QUÍMICOS, FARMACÉUTICOS Y DE LABORATORIO		376,652.90	
COMBUSTIBLES, LUBRICANTES Y ADITIVOS		11,918,500.80	
VESTUARIO, BLANCOS, PRENDAS DE PROTECCIÓN PERSONAL Y ARTÍCULOS DEPORTIVOS		2,061,723.64	
ARTÍCULOS PARA REGISTRO		1,426,800.00	
<b>SUMA DE MATERIALES Y SUMINISTROS</b>			<b>32,825,129.91</b>
<b>SERVICIOS GENERALES</b>			
SERVICIOS BÁSICOS	\$	9,898,827.55	
SERVICIOS DE ARRENDAMIENTO		10,375,187.61	
ASESORÍAS, CONSULTORIAS, CAPACITACIÓN, SERVICIOS INFORMÁTICOS, ESTUDIO E INVESTIGACIÓN		5,184,173.90	
SERVICIOS COMERCIALES Y BANCARIOS		3,745,243.66	
SERVICIOS DE MANTENIMIENTO, CONSERVACION E INSTALACIÓN		3,089,639.59	
SERVICIOS DE IMPRESION, PUBLICACIÓN, DIFUSIÓN E INFORMACIÓN		23,678,509.34	





**PODER EJECUTIVO  
NAYARIT**

**GOBIERNO DEL ESTADO DE NAYARIT  
ESTADO DE INGRESOS Y EGRESOS**

POR EL PERIODO COMPRENDIDO DEL 1 DE JULIO AL 30 DE SEPTIEMBRE DE 2010  
(Hoja 5 de 6 )

GASTOS DE TRASLADO Y VIATICOS	\$ 9,141,576.74	
SERVICIOS OFICIALES	6,623,539.20	
PERDIDAS DEL ERARIO, GASTOS POR CONCEPTO DE RESPONSABILIDADES, RESOLUCIONES JUDICIALES Y PAGO DE LIQUIDACIONES	<u>1,840.00</u>	
<b>SUMA DE SERVICIOS GENERALES</b>		<b>\$ 71,738,537.59</b>
<b>TRANSFERENCIAS, SUBSIDIOS, SUBVENCIONES, PENSIONES Y JUBILACIONES</b>		
SUBSIDIOS A ORGANISMOS DESCENTRALIZADOS	\$ 67,705,190.83	
SUBSIDIOS POR CONVENIO A DEPENDENCIAS E INSTITUCIONES	59,445,884.07	
SUBVENCIONES A LOS SECTORES SOCIAL Y PRIVADO	12,791,334.09	
TRANSFERENCIAS POR BURSATILIZACIÓN	39,590,783.14	
TRANSFERENCIAS ESTATALES	119,247,968.64	
JUBILACIONES Y PENSIONES	29,019,259.95	
ORGANISMOS AUTÓNOMOS	<u>8,329,348.27</u>	
<b>SUMA DE TRANSFERENCIAS, SUBSIDIOS, SUBVENCIONES, PENSIONES</b>		<b>336,129,768.99</b>
<b>BIENES MUEBLES E INMUEBLES</b>		
MOBILIARIO Y EQUIPO DE ADMINISTRACIÓN	\$ 2,042,129.99	
MAQUINARIA Y EQUIPO AGROPECUARIO, INDUSTRIAL, CONSTRUCCIÓN, INFORMÁTICO, ELÉCTRICO, DE COMUNICACIÓN Y VIALIDAD	937,684.23	
VEHÍCULOS Y EQUIPO DE TRANSPORTE	497,000.00	
HERRAMIENTAS Y REFACCIONES	<u>7,400.00</u>	
<b>SUMA DE BIENES MUEBLES E INMUEBLES</b>		<b>3,484,214.22</b>
<b>INVERSIÓN PARA LA COMPETITIVIDAD</b>		
CONSTRUCCION DE INFRAESTRUCTURA PARA LA COMPETITIVIDAD POR CONTRATO	\$ 24,278,312.92	
CONSERVACION, MANTENIMIENTO Y REHABILITACION DE INFRAESTRUCTURA PARA LA COMPETITIVIDAD POR CONTRATO	19,192,621.09	
CONSTRUCCION DE INFRAESTRUCTURA PARA LA COMPETITIVIDAD POR ADMINISTRACION	6,597,783.16	
CONSERVACION, MANTENIMIENTO Y REHABILITACION DE INFRAESTRUCTURA PARA LA COMPETITIVIDAD POR ADMINISTRACION	19,839,415.90	
ACCIONES PARA LA COMPETITIVIDAD	89,439,081.58	
ACCIONES PARA EL DESARROLLO HUMANO	<u>84,695,302.91</u>	
<b>SUMA DE INVERSIÓN PARA LA COMPETITIVIDAD</b>		<b>244,042,517.56</b>
<b>TRANSFERENCIAS A MUNICIPIOS</b>		
PARTICIPACIONES A MUNICIPIOS	\$ 309,616,650.18	
CAMBIO TENENCIA FEDERAL A ESTATAL	1,820,076.04	
IMPUESTOS MUNICIPALES COORDINADOS RAMO 33	992,408.17	
OTRAS TRANSFERENCIAS FEDERALIZADAS	188,807,424.54	
<b>SUMA DE TRANSFERENCIAS A MUNICIPIOS</b>	<u>880,194.07</u>	<b>502,116,753.00</b>
<b>DEUDA PÚBLICA</b>		



**PODER EJECUTIVO  
NAYARIT**

**GOBIERNO DEL ESTADO DE NAYARIT  
ESTADO DE INGRESOS Y EGRESOS**

POR EL PERIODO COMPRENDIDO DEL 1 DE JULIO AL 30 DE SEPTIEMBRE DE 2010  
(Hoja 6 de 6)

AMORTIZACIÓN DE LA DEUDA PÚBLICA	<u>\$ 11,381,423.20</u>	
<b>SUMA DE DEUDA PÚBLICA</b>		<b>\$ 11,381,423.20</b>
<b>GASTO FEDERALIZADO</b>		
APORT. FED. PARA ENTIDADES FEDERAT. (RAMO 33)	\$1,336,687,971.58	
FONDO REGIONAL	31,197,473.36	
RECURSOS FEDERALES CONAGUA	82,212,729.00	
RECURSOS FEDERALES DE PROGRAMAS DE SALUD	119,555,952.16	
RAMO 6 - HACIENDA Y CREDITO PUBLICO	37,887,495.37	
OTROS RECURSOS FEDERALES PARA INFRAESTRUCTURA EDUCATIVA	338,891,988.83	
RAMO 23.- APOYO FINANCIERO EXTRAORDINARIO NO REGULARIZABLE	415,448.55	
OTRAS TRANSFERENCIAS FEDERALIZADAS	<u>73,570,407.98</u>	
<b>SUMA DE GASTO FEDERALIZADO</b>		<b><u>2,020,419,466.83</u></b>
<b>TOTAL EGRESOS</b>		<b>3,587,472,698.68</b>
<b>INCREMENTO AL PATRIMONIO AÑO FISCAL</b>		<b><u><u>(\$367,748,401.23)</u></u></b>



**PODER EJECUTIVO  
NAYARIT**

**GOBIERNO DEL ESTADO DE NAYARIT  
ESTADO DE ORIGEN Y APLICACIÓN DE FONDOS**

POR EL PERIODO COMPRENDIDO DEL 1 DE JULIO AL 30 DE SEPTIEMBRE DE 2010

ORIGEN	PARCIAL	TOTAL	APLICACIÓN	PARCIAL	TOTAL
<b>INGRESOS</b>		\$ 302,686,353.35	<b>GASTO CORRIENTE</b>		\$ 469,898,554.88
IMPUESTOS	\$ 163,816,057.54		SERVICIOS PERSONALES	\$ 365,334,887.38	
DERECHOS	34,173,718.14		MATERIALES Y SUMINISTROS	32,825,129.91	
PRODUCTOS	847,129.67		SERVICIOS GENERALES	71,738,537.59	
APROVECHAMIENTOS	7,674,260.07				
IMPUESTOS MUNICIPALES COORDINADOS	1,222,031.75		<b>GASTO DE INVERSIÓN</b>		247,526,731.78
INGRESOS EXTRAORDINARIOS	94,953,156.18		BIENES MUEBLES E INMUEBLES	\$ 3,484,214.22	
			INVERSIÓN PARA LA COMPETITIVIDAD	244,042,517.56	
<b>INGRESOS PROVENIENTES DE LA FEDERACION</b>		2,917,037,944.10	<b>TRANSFERENCIAS, SUBSIDIOS, SUBVENCIONES, PENSIONES Y JUBILACIONES</b>		336,129,768.99
PARTICIPACIONES EN INGRESOS FEDERALES	\$1,286,583,465.12		SUBSIDIOS A ORGANISMOS DESCENTRALIZADOS	\$ 67,705,190.83	
INCENTIVOS POR COORDINACION FISCAL	(54,389,604.33)		SUBSIDIOS POR CONVENIO A DEPENDENCIAS E INSTITUCIONES	59,445,884.07	
IMPUESTOS FEDERALES POR CONVENIOS	19,251,675.33		SUBVENCIONES A LOS SECTORES SOCIAL Y PRIVADO	12,791,334.09	
APORTACIONES FED. PARA ENTIDADES FEDERATIVAS Y MUNICIPIOS	1,436,658,346.19		TRANSFERENCIAS POR BURSATILIZACIÓN	39,590,783.14	
TRANSFERENCIAS	225,439,440.38		TRANSFERENCIAS ESTATALES	13,532,801.46	
CONVENIOS FEDERALES	6,654,803.59		JUBILACIONES Y PENSIONES	29,019,259.95	
RECURSOS FEDERALES DIVERSOS	(3,160,182.18)		ORGANISMOS AUTÓNOMOS	8,329,348.27	
<b>SUMA EL ORIGEN DE LOS FONDOS GENERADOS EN EL PERIODO</b>		\$ 3,219,724,297.45	TRANSFERENCIAS PODER LEGISLATIVO	47,882,518.01	
			TRANSFERENCIAS PODER JUDICIAL	57,832,649.17	
			<b>TRANSFERENCIAS A MUNICIPIOS</b>		502,116,753.00
			PARTICIPACIONES A MUNICIPIOS	\$ 309,616,650.18	
			CAMBIO TENENCIA FEDERAL A ESTATAL	1,820,076.04	
			IMPUESTOS MUNICIPALES COORDINADOS	992,408.17	
			RAMO 33	188,807,424.54	
			OTRAS TRANSFERENCIAS FEDERALIZADAS	880,194.07	
			<b>DEUDA PÚBLICA</b>		11,381,423.20
			AMORTIZACIÓN DE LA DEUDA PÚBLICA	\$ 11,381,423.20	
			<b>GASTO FEDERALIZADO</b>		2,020,419,466.83
			APORT. FED. PARA ENTIDADES FEDERAT. (RAMO 33)	\$1,336,687,971.58	
			FONDO REGIONAL	31,197,473.36	
			RECURSOS FEDERALES CONAGUA	82,212,729.00	
			RECURSOS FEDERALES DE PROGRAMAS DE SALUD	119,555,952.16	
			RAMO 6 - HACIENDA Y CREDITO PUBLICO	37,887,495.37	
			OTROS RECURSOS FEDERALES PARA INFRAESTRUCTURA EDUCATIVA	338,891,988.83	
			RAMO 23.- APOYO FINANCIERO EXTRAORDINARIO NO REGULARIZABLE	415,448.55	
			OTRAS TRANSFERENCIAS FEDERALIZADAS	73,570,407.98	
			<b>SUMA DE APLICACIONES DE FONDOS EN EL PERIODO</b>	\$ 3,587,472,698.68	
<b>OTROS RECURSOS OBTENIDOS</b>		121,986,308.16	<b>DISPONIBILIDAD EN EFECTIVO AL 30 DE SEPTIEMBRE DE 2010</b>		83,885,368.51
<b>DISPONIBILIDAD EN EFECTIVO AL 1 DE JULIO DE 2010</b>		329,647,461.58	<b>SUMAS IGUALES</b>		\$ 3,671,358,067.19
<b>SUMAS IGUALES</b>		\$ 3,671,358,067.19			



**PODER EJECUTIVO  
NAYARIT**

**GOBIERNO DEL ESTADO DE NAYARIT  
ESTADO DE FLUJO OPERACIONAL**

**POR EL PERIODO COMPRENDIDO DEL 01 DE JULIO AL 30 DE SEPTIEMBRE DEL 2010  
(Hoja 1 de 2)**

<b>DISPONIBILIDAD AL 30 DE JUNIO DE 2010</b>		<b>\$ 468,852,968.60</b>
<b>INGRESOS PROPIOS</b>		
IMPUESTOS	\$ 163,816,057.54	
DERECHOS	34,173,718.14	
PRODUCTOS	847,129.67	
APROVECHAMIENTOS	7,674,260.07	
IMPUESTOS MUNICIPALES COORDINADOS	1,222,031.75	
INGRESOS EXTRAORDINARIOS	94,953,156.18	302,686,353.35
<b>INGRESOS PROVENIENTES DE LA FEDERACION</b>		
PARTICIPACIONES EN INGRESOS FEDERALES	\$ 1,286,583,465.12	
INCENTIVOS POR COORDINACION FISCAL	(54,389,604.33)	
IMPUESTOS FEDERALES POR CONVENIOS	19,251,675.33	
APORTACIONES FED. PARA ENTIDADES FEDERATIVAS Y MUNICIPIOS	1,436,658,346.19	
TRANSFERENCIAS	225,439,440.38	
CONVENIOS FEDERALES	6,654,803.59	
RECURSOS FEDERALES DIVERSOS	(3,160,182.18)	2,917,037,944.10
<b>TOTAL INGRESOS</b>		<b>\$3,219,724,297.45</b>
<b>EGRESOS</b>		
SERVICIOS PERSONALES	\$ 365,334,887.38	
MATERIALES Y SUMINISTROS	32,825,129.91	
SERVICIOS GENERALES	71,738,537.59	
BIENES MUEBLES E INMUEBLES	3,484,214.22	
INVERSIÓN PARA LA COMPETITIVIDAD	244,042,517.56	
TRANSFERENCIAS, SUBSIDIOS, SUBVENCIONES, PENSIONES Y JUBILACIONES	336,129,768.99	
TRANSFERENCIAS A MUNICIPIOS	502,116,753.00	
DEUDA PÚBLICA	11,381,423.20	
GASTO FEDERALIZADO	2,020,419,466.83	3,587,472,698.68
<b>DISPONIBILIDAD AL 30 DE SEPTIEMBRE DE 2010</b>		<b>\$101,104,567.37</b>
<b>INTEGRACIÓN DE DISPONIBILIDAD AL 30 DE SEPTIEMBRE DE 2010</b>		
<b>CUENTAS DE BALANCE DEUDORAS</b>		
FONDOS FIJOS	\$ 2,274,669.53	
BANCOS	30,247,912.05	
CAJA	6,326,972.34	
INVERSIONES Y VALORES	45,035,814.59	
PRESTAMOS A EMPLEADOS	80,203,573.79	
DEUDORES DIVERSOS	548,454,589.67	
PRESTAMOS AYUNTAMIENTOS	73,552,536.69	
DOCUMENTOS POR COBRAR	1,388,751.77	
CRÉDITO AL SALARIO	720,183.67	



**PODER EJECUTIVO  
NAYARIT**

**GOBIERNO DEL ESTADO DE NAYARIT  
ESTADO DE FLUJO OPERACIONAL**

**POR EL PERIODO COMPRENDIDO DEL 01 DE JULIO AL 30 DE SEPTIEMBRE DEL 2010  
(Hoja 2 de 2)**

OTRAS CUENTAS POR COBRAR	2,379,784.88	
SUBSIDIO AL EMPLEO	2,790,243.29	
ANTICIPOS A PROVEEDORES	21,773,800.61	
ANTICIPOS A CONTRATISTAS	56,043,293.26	
ANTICIPOS PROGRAMAS ESTATALES	2,865,506.71	
ANTICIPOS PROGRAMAS FEDERALES	2,882.01	
REINTEGRO DE RECURSOS NO UTILIZADOS EN EJERCICIOS ANTERIORES	16,500,000.00	
INVERSIÓN BODEGAS NAYARABASTOS	1,425,300.00	
APORTACIÓN A FIDEICOMISOS Y FONDOS	112,790,000.00	
DEPÓSITOS EN GARANTÍA	24,986,048.00	
SUELDOS Y PRESTACIONES	87,670.49	1,029,849,533.35

**CUENTAS DE BALANCE ACREEDORAS**

IMPUESTOS POR PAGAR	\$ 119,220,117.30	
RETENCIONES Y APORTACIONES DE NÓMINA	291,466,750.74	
PROVEEDORES	4,711,660.93	
ACREEDORES DIVERSOS	1,039,662,856.01	
FIANZAS Y DEPÓSITOS	19,226,993.93	
INCREMENTO A LA HACIENDA PUB. AÑOS ANT.	(558,360,697.55)	
PROVISIÓN PARA CUENTAS INCOBRABLES	12,817,284.62	928,744,965.98
		<b>\$101,104,567.37</b>



**PODER EJECUTIVO  
NAYARIT**

**GOBIERNO DEL ESTADO DE NAYARIT  
BALANZA DE COMPROBACIÓN  
DEL 01 DE JULIO AL 30 DE SEPTIEMBRE DEL 2010  
(Hoja 1 de 3)**

Cuenta	Descripción	Saldo Anterior		Movimientos		Saldo	
		Deudor	Acreeedor	Deudor	Acreeedor	Deudor	Acreeedor
1000	FONDOS FIJOS	\$ 2,161,763.51		\$ 245,000.00	\$ 132,093.98	\$ 2,274,669.53	
1010	BANCOS	275,204,908.57		10,132,255,813.59	10,377,212,810.11	30,247,912.05	
1020	CAJA	11,884,292.51		6,619,765,882.12	6,625,323,202.29	6,326,972.34	
1030	INVERSIONES Y VALORES	40,396,496.99		1,481,508,101.43	1,476,868,783.83	45,035,814.59	
1100	PRESTAMOS A EMPLEADOS	75,066,026.55		47,203,855.38	42,066,308.14	80,203,573.79	
1110	DEUDORES DIVERSOS	521,001,958.79		193,226,149.54	165,773,518.66	548,454,589.67	
1120	PRESTAMOS AYUNTAMIENTOS	102,754,535.64		5,390,000.00	34,591,998.95	73,552,536.69	
1130	DOCUMENTOS POR COBRAR	1,069,076.97		332,899.71	13,224.91	1,388,751.77	
1140	CRÉDITO AL SALARIO	720,183.67		0.00	0.00	720,183.67	
1150	OTRAS CUENTAS POR COBRAR	2,379,784.88		0.00	0.00	2,379,784.88	
1160	SUBSIDIO AL EMPLEO	2,148,192.71		642,050.58	0.00	2,790,243.29	
1200	ANTICIPOS A PROVEEDORES	18,007,933.15		12,211,403.46	8,445,536.00	21,773,800.61	
1210	ANTICIPOS A CONTRATISTAS	25,894,610.45		40,442,263.45	10,293,580.64	56,043,293.26	
1220	ANTICIPOS PROGRAMAS ESTATALES	2,871,821.72		469.53	6,784.54	2,865,506.71	
1240	ANTICIPOS PROGRAMAS FEDERALES	2,882.01		0.00	0.00	2,882.01	
1260	REINTEGRO DE RECURSOS NO UTILIZADOS EN EJERCICIOS ANTERIORES	16,500,000.00		0.00	0.00	16,500,000.00	
1301	INMUEBLES	952,712,477.69		6,028,044.00	0.00	958,740,521.69	
1302	EQUIPO DE TRANSPORTE	185,110,867.77		0.00	0.00	185,110,867.77	
1303	MAQUINARIA	56,554,911.19		0.00	0.00	56,554,911.19	
1304	ARMAMENTO	25,081,574.46		0.00	0.00	25,081,574.46	
1305	MUEBLES	12,839,791.93		0.00	0.00	12,839,791.93	
1306	EQUIPO	128,951,638.82		0.00	0.00	128,951,638.82	
1330	INVERSIÓN BODEGAS NAYARABASTOS	1,425,300.00		0.00	0.00	1,425,300.00	
1340	APORTACIÓN A FIDEICOMISOS Y FONDOS	112,790,000.00		0.00	0.00	112,790,000.00	
1350	DEPÓSITOS EN GARANTÍA	14,139,178.00		14,616,870.00	3,770,000.00	24,986,048.00	
1402	SUELDOS Y PRESTACIONES	87,670.49		0.00	0.00	87,670.49	
2000	IMPUESTOS POR PAGAR		\$ 106,917,996.81	53,476,217.90	65,778,338.39		\$ 119,220,117.30
2010	RETENCIONES Y APORTACIONES DE NÓMINA		301,849,859.96	156,639,937.27	146,256,828.05		291,466,750.74
2020	PROVEEDORES		4,711,660.93	0.00	0.00		4,711,660.93
2030	ACREEDORES DIVERSOS		868,233,135.19	191,137,214.93	362,566,935.75		1,039,662,856.01
2110	FIANZAS Y DEPÓSITOS		18,833,401.05	807,317.80	1,200,910.68		19,226,993.93
2210	CRÉDITOS BANCARIOS		730,965,946.46	14,769,652.98	0.00		716,196,293.48
3001	BIENES MUEBLES E INMUEBLES		1,361,251,261.86	0.00	6,028,044.00		1,367,279,305.86
3020	INCREMENTO A LA HACIENDA PUB. AÑOS ANT.		(555,709,690.55)	7,466,214.43	4,815,207.43		(558,360,697.55)
3040	PROVISIÓN PARA CUENTAS INCOBRABLES		12,817,284.62	0.00	0.00		12,817,284.62
3050	FINANCIAMIENTO INVERSIÓN PÚBLICA		(730,965,946.46)	0.00	14,769,652.98		(716,196,293.48)
4101	IMPUESTO SOBRE REMUN. AL TRABAJO PERSONAL INDEP.		1,072,997.74	0.00	532,752.88		1,605,750.62
4102	IMPUESTO SOBRE NOMINAS		58,021,733.31	10,145.31	29,405,702.46		87,417,290.46
4103	IMPUESTO AL HOSPEDAJE		36,849,909.82	0.00	15,657,955.06		52,507,864.88
4104	IMPUESTO SOBRE DIVERSIONES Y ESPECTACULOS PUBLICOS		34,616.39	0.00	20,736.85		55,353.24
4105	IMPUESTO SOBRE JUEGOS Y APUESTAS PERMITIDAS SOBRE RIFAS LOTERIAS Y SORTEOS		1,238,830.36	0.00	10,317,771.25		11,556,601.61
4106	IMPUESTO SOBRE ADQUISICION DE BIENES MUEBLES		11,822,530.33	0.00	3,715,735.67		15,538,266.00
4107	IMPUESTO ESTATAL SOBRE TENENCIA O USO DE VEHICULOS		20,487,971.67	58,510.40	1,949,828.37		22,379,289.64
4108	IMPUESTOS ADICIONALES		89,198,170.88	105,101.50	23,738,758.64		112,831,828.02
4109	IMPUESTO CEDULAR		5,800,145.16	2,136.00	2,955,599.49		8,753,608.65
4111	CAMBIO TENENCIA DE VEHIC. FEDERAL A ESTATAL.		0.00	12,430.78	75,709,540.86		75,697,110.08
4201	SERVICIOS REGISTRALES		25,037,384.71	59,087.23	10,907,801.16		35,886,098.64
4202	SERVICIOS PREST. EN MAT. DE PROFESIONES Y ACT. TEC.		1,491,277.23	0.00	1,049,418.96		2,540,696.19
4203	SERVICIOS PRESTADOS POR LA DIRECCIÓN DEL NOTARIADO		254,265.96	0.00	175,229.99		429,495.95
4204	CERTIFICADOS, CERTIFICACIÓN DE DOCTOS. Y CONSTANCIAS		197,159.70	0.00	73,013.33		270,173.03
4205	REGISTRO CIVIL		1,624,435.43	0.00	834,163.95		2,458,599.38
4206	TRANSITO Y TRANSPORTE		69,743,471.08	90,532.44	14,254,093.26		83,907,031.90
4207	SERVICIOS CATASTRALES		984,397.00	0.00	358,641.48		1,343,038.48
4208	SERVICIOS PRESTADOS EN MATERIA DE EDUCACION Y CULTURA		1,089,965.95	0.00	823,853.16		1,913,819.11
4209	EXPEDICION DE PERMISOS EN EL RAMO DE ALCOHOLES		20,084,824.36	1,987.06	3,879,818.40		23,962,655.70
4210	SERVICIOS PRESTADOS EN MAT. DE INFRAEST. URBANA Y VIAL		34,580.12	0.00	0.00		34,580.12
4211	SERVICIOS PREST. POR LA PROCURADURIA GRAL. DE JUSTICIA		2,892,758.12	8,388.38	1,541,702.38		4,426,072.12
4214	SERVICIOS PRESTADOS EN MATERIA DE SEGURIDAD PRIVADA		163,410.00	0.00	0.00		163,410.00
4216	SERVICIOS PRESTADOS POR ORGANISMOS DESCENTRALIZADOS		1,001,672.22	0.00	394,339.78		1,396,012.00
4218	SERVICIOS PRESTADOS POR EL PERIÓDICO OFICIAL		83,230.16	0.00	41,397.20		124,627.36
4219	SERV. PREST. EN MAT. DE TRANSPARENCIA Y ACCESO A LA INF.		679.97	0.00	240.20		920.17



## PODER EJECUTIVO NAYARIT

### GOBIERNO DEL ESTADO DE NAYARIT BALANZA DE COMPROBACIÓN DEL 01 DE JULIO AL 30 DE SEPTIEMBRE DEL 2010 (Hoja 2 de 3)

CUENTA	DESCRIPCIÓN	SALDO ANTERIOR		MOVIMIENTOS		SALDO	
		DEUDOR	ACREEDOR	DEUDOR	ACREEDOR	DEUDOR	ACREEDOR
4401	VENTA Y EXPLOTACIÓN DE BIENES MUEBLES E INM. DEL ESTADO		\$ 71,431.59	\$ 0.00	\$ 493.41		\$ 71,925.00
4402	PERIÓDICO OFICIAL DEL GOBIERNO DEL ESTADO		250,046.79	0.00	132,200.05		382,246.84
4403	VENTA DE FORMAS VALORADAS		46,713.29	0.00	12,034.00		58,747.29
4408	CONCESIONES, CONTRATOS, RENTAS, INT., DIVIDENDOS Y REGALÍAS		1,157,638.22	0.04	508,271.09		1,665,909.27
4409	OTROS PRODUCTOS		463,114.59	5,045.01	199,176.17		657,245.75
4501	RECARGOS		1,796,060.52	2,316.68	458,513.63		2,252,257.47
4502	MULTAS		5,614,842.00	24,634.00	1,857,996.59		7,448,204.59
4503	FIANZAS Y DEPÓSITOS		0.00	0.00	32,200.00		32,200.00
4504	HERENCIAS LEGADAS Y DONACIONES		47,623.12	0.00	4,545,508.64		4,593,131.76
4505	GASTOS DE EJECUCIÓN		2,144,250.69	0.00	735,431.89		2,879,682.58
4506	INDEMNIZACIÓN POR CHEQ. DE PART. DEV. POR LAS INST. DE CRED.		140.06	0.00	760.00		900.06
4510	CENDI (CENTRO DE DESARROLLO INFANTIL)		136,489.51	0.00	70,800.00		207,289.51
4511	FIANZAS Y DEPOSITOS CARCELARIOS		805,719.40	0.00	0.00		805,719.40
4601	IMPUESTO PREDIAL URBANO		3,185,600.83	0.00	355,697.92		3,541,298.75
4602	IMPUESTO PREDIAL RUSTICO		174,836.26	0.00	51,890.62		226,726.88
4605	IMPUESTO SOBRE ADQUISICIÓN DE BIENES INMUEBLES		1,674,961.39	0.00	814,443.21		2,489,404.60
4701	INGRESOS EXTRAORDINARIOS POR EMPRÉSTITOS		425,000,000.00	0.00	0.00		425,000,000.00
4705	INGRESOS EXTRAORDINARIOS POR OTROS CONCEPTOS		6,637,509.90	48.00	94,953,204.18		101,590,666.08
4801	PARTICIPACIONES EN INGRESOS FEDERALES		1,886,863,618.08	0.00	1,286,583,465.12		3,173,447,083.20
4802	INCENTIVOS POR COORDINACION FISCAL		120,360,066.59	(180,480.28)	(54,570,084.61)		65,970,462.26
4803	IMPUESTOS FEDERALES POR CONVENIOS		37,037,057.40	12,884.00	19,264,559.33		56,288,732.73
4805	APORTACIONES FED. PARA ENTIDADES FEDERATIVAS Y MUNICIPIOS		2,950,088,877.88	0.00	1,436,658,346.19		4,386,747,224.07
4806	TRANSFERENCIAS		463,634,090.64	0.00	225,439,440.38		689,073,531.02
4807	CONVENIOS FEDERALES		143,633,296.55	0.00	6,654,803.59		150,288,100.14
4808	RECURSOS FEDERALES DIVERSOS		809,337,206.77	0.00	(3,160,182.18)		806,177,024.59
5101	LEGISLATURA	\$ 108,807,684.02		47,882,518.01	0.00	\$ 156,690,202.03	
5201	UNIDADES DE APOYO DEL GOBERNADOR	30,244,535.35		10,711,518.72	0.00	40,956,054.07	
5202	SECRETARIA GENERAL DE GOBIERNO	96,139,374.57		41,871,577.17	1,230.00	138,009,721.74	
5203	PROCURADURIA GENERAL DE JUSTICIA	106,193,827.07		52,590,957.26	11,901.00	158,772,883.33	
5205	SECRETARIA DE PLANEACION	64,971,101.35		29,036,983.53	78,204.60	93,929,880.28	
5206	SECRETARIA DE EDUCACION BASICA	219,810,826.40		158,719,293.38	7,610.25	378,522,509.53	
5207	SECRETARIA DE LA CONTRALORIA GENERAL	14,825,872.98		6,579,495.26	0.00	21,405,368.24	
5208	SECRETARIA DE TURISMO	28,902,822.48		22,356,297.51	9,394.00	51,249,725.99	
5209	SECRETARIA DE DESARROLLO ECONOMICO	15,917,136.52		8,604,428.24	4,992.00	24,516,572.76	
5210	SECRETARIA DE DESARROLLO RURAL	48,317,270.35		90,950,212.60	0.00	139,267,482.95	
5211	SECRETARIA DE OBRAS PUBLICAS	136,390,754.54		98,518,977.76	3,805.60	234,905,926.70	
5212	SECRETARIA DEL MEDIO AMBIENTE	11,244,186.30		6,822,869.77	26,231.28	18,040,824.79	
5213	SECRETARIA DE EDUC MEDIA SUP. SUPERIOR E INVEST. CIENTIFICA Y TECN.	33,046,195.89		12,935,563.21	6,690.00	45,975,069.10	
5214	SECRETARIA DEL TRABAJO	12,388,957.33		9,171,655.63	27,227.00	21,533,385.96	
5215	SECRETARIA DE ADMINISTRACION	64,102,030.57		30,073,937.44	8,962.00	94,167,006.01	
5216	SECRETARIA DE DESARROLLO SOCIAL	3,080,905.62		4,555,977.28	0.00	7,636,882.90	
5217	SECRETARIA DE SEGURIDAD PUBLICA	171,003,497.94		75,871,661.16	52,606.26	246,822,552.84	
5218	SECRETARIA DE HACIENDA	76,629,617.02		32,967,168.92	29,458.44	109,567,327.50	
5220	EROGACIONES GENERALES	185,702,256.31		36,905,139.62	168,692.17	222,438,703.76	
5230	JUBILACIONES Y PENSIONES	68,717,099.47		29,019,259.95	0.00	97,736,359.42	
5240	SUBSIDIOS Y TRANSFERENCIAS	535,621,828.79		193,075,993.59	10,000.00	728,687,822.38	
5301	TRIBUNAL SUPERIOR DE JUSTICIA	111,558,505.00		57,832,649.17	0.00	169,391,154.17	
5401	ORGANISMOS AUTÓNOMOS	86,880,646.23		8,329,348.27	0.00	95,209,994.50	
5501	PARTICIPACIONES A MUNICIPIOS	639,500,960.05		312,606,886.20	0.00	952,107,846.25	
5611	FONDO DE APORT. PARA LA EDUC. BASICA Y NORMAL	1,867,230,563.52		908,363,942.37	0.00	2,775,594,505.89	
5612	FONDO DE APORTACIONES PARA LOS SERVICIOS DE SALUD	383,211,533.44		197,867,818.66	0.00	581,079,352.10	
5613	FONDO PARA LA INFRAESTRUCTURA SOCIAL	164,753,756.21		110,075,516.04	0.00	274,829,272.25	
5614	FONDO DE APORTACIONES PARA EL FORTALECIMIENTO A MUNICIPIOS	159,087,629.95		95,452,577.97	0.00	254,540,207.92	
5615	FONDO DE APORTACIONES MULTIPLES	60,964,086.68		90,082,772.92	0.00	151,046,859.60	
5616	FONDO DE APORTACIONES PARA EDUCACION TECNOLOGICA Y ADULTOS	36,554,209.00		17,335,570.40	0.00	53,889,779.40	
5617	FONDO DE APORTACIONES PARA SEGURIDAD PUBLICA	66,680,291.68		39,995,322.00	0.00	106,675,613.68	
5618	FONDO DE APORTACIONES PARA EL FORTALECIMIENTO DE ENTIDADES FEDERATIVAS	63,610,778.38		66,321,875.76	0.00	129,932,654.14	
5621	FIDEICOMISO PARA LA INFRAESTRUCTURA EN LOS ESTADOS	46,619,774.86		0.00	0.00	46,619,774.86	
5631	FONDO REGIONAL	104,306,106.83		31,197,473.36	0.00	135,503,580.19	
5641	RECURSOS FEDERALES CONAGUA	133,135,663.07		82,212,729.00	0.00	215,348,392.07	



**PODER EJECUTIVO  
NAYARIT**

**GOBIERNO DEL ESTADO DE NAYARIT  
BALANZA DE COMPROBACIÓN  
DEL 01 DE JULIO AL 30 DE SEPTIEMBRE DEL 2010  
(Hoja 3 de 3 )**

CUENTA	DESCRIPCIÓN	SALDO ANTERIOR		MOVIMIENTOS		SALDO	
		DEUDOR	ACREEDOR	DEUDOR	ACREEDOR	DEUDOR	ACREEDOR
5651	RECURSOS FEDERALES DE PROGRAMAS DE SALUD	\$ 151,949,582.18		\$ 119,555,952.16	\$ 0.00	\$ 271,505,534.34	
5661	RAMO 6 - HACIENDA Y CREDITO PUBLICO	27,889,146.50		37,887,495.37	0.00	65,776,641.87	
5671	INFRAESTRUCTURA EDUCATIVA BASICA	617,186.67		3,527,578.32	0.00	4,144,764.99	
5672	INFRAESTRUCTURA EDUCATIVA MEDIA Y SUPERIOR	11,462,098.12		21,771,380.19	0.00	33,233,478.31	
5673	TRANSFERENCIAS PARA EDUCACIÓN	529,449,270.78		313,593,030.32	0.00	843,042,301.10	
5681	RAMO 23 - APOYO FINANCIERO EXTRAORDINARIO NO REGULARIZABLE	524,270.92		415,448.55	0.00	939,719.47	
5691	PARTICIPACIONES A MUNICIPIOS	3,521,704.22		702,442.26	0.00	4,224,146.48	
5692	FISCALIZACIÓN	2,363,775.00		1,808,806.50	0.00	4,172,581.50	
5693	SEGURIDAD PÚBLICA	40,380,168.73		32,386,093.42	0.00	72,766,262.15	
5694	FOMENTO Y PROMOCION PARA EL DESARROLLO TURISTICO	12,673,226.62		11,810,688.62	0.00	24,483,915.24	
5695	PROGRAMA DE ATENCION A CONTINGENCIAS CLIMATOLOGICAS	3,535,925.63		6,908,884.00	0.00	10,444,809.63	
5697	CONVENIO CONADE - SECRETARIA DE HACIENDA	0.00		17,812,865.12	0.00	17,812,865.12	
5698	CONVENIO SEMARNAT - SECRETARIA DE HACIENDA	0.00		735,010.32	0.00	735,010.32	
5699	BECAS FEDERALES	0.00		2,108,060.00	0.00	2,108,060.00	
9010	DEUDA INDIRECTA (AVALES OTORGADOS)	185,082,726.85		0.00	9,054,949.25	176,027,777.60	
9020	DEUDA INDIRECTA SIN AVAL	246,980,756.87		26,119,496.25	5,971,659.89	267,128,593.23	
9040	GASTO TELESECUNDARIA	206,364,303.67		117,816,389.69	1,232,105.30	322,948,588.06	
9070	BURSATILIZACION Y/O FINANCIAMIENTO ESTRUCTURADO	966,500,000.00		0.00	41,500,000.00	925,000,000.00	
9110	DEUDA INDIRECTA (AVALES OTORGADOS)		\$ 1,598,233.23	1,598,233.19	0.00		\$ 0.04
9120	PRÉSTAMOS POR PAGAR (AYUNTAMIENTOS)		38,850,000.00	46,754,496.25	26,119,496.25		18,215,000.00
9140	GASTO TELESECUNDARIA		206,364,303.67	1,232,105.30	117,816,389.69		322,948,588.06
9150	DEUDA INDIRECTA EJERCIDA		183,484,493.62	7,456,716.06	0.00		176,027,777.56
9170	BURSATILIZACION Y/O FINANCIAMIENTO ESTRUCTURADO		966,500,000.00	41,500,000.00	0.00		925,000,000.00
9180	DEUDA INDIRECTA SIN AVAL EJERCIDA		208,130,756.87	5,971,659.89	46,754,496.25		248,913,593.23
<b>SUMAS IGUALES</b>		<b>\$ 10,933,204,307.00</b>	<b>\$ 10,933,204,307.00</b>	<b>\$ 22,814,746,924.56</b>	<b>\$ 22,814,746,924.56</b>	<b>\$ 14,416,225,137.92</b>	<b>\$ 14,416,225,137.92</b>





**PODER EJECUTIVO  
NAYARIT**

## **DEUDA PÚBLICA**

La Ley de Deuda Pública del Estado de Nayarit dispone que la Deuda Pública está constituida por los empréstitos, créditos o financiamientos que contraiga el Poder Ejecutivo del Estado como responsable directo, como avalista o como deudor solidario.

A su vez, el Plan Estatal de Desarrollo 2005 – 2011 señala que la Contratación de Deuda Pública tiene como objetivo la obtención de fondos para satisfacer necesidades prioritarias de la población, estableciendo como línea de política en esta materia, la búsqueda óptima de financiamiento al menor costo posible, tanto en organismos financieros nacionales como internacionales, para apoyar proyectos de alta rentabilidad social.

Así mismo, dicho Plan contempla que el endeudamiento es un asunto serio, estableciendo como medida de viabilidad financiera que la Administración tenga entre sus prioridades, responsabilidad sobre la sustentabilidad de la estructura financiera del Estado.

A este respecto, la Empresa Calificadora Internacional Standard & Poor's otorga a Nayarit actualmente la calificación mxA- , respaldada por un sistema de pensiones que no representa un pasivo para el estado en el mediano plazo y por una economía con favorables perspectivas de crecimiento; destacando la avanzada política de transparencia y difusión de información y por el fortalecimiento de los mecanismos de recaudación de impuestos.

Por su parte, Moody's México otorga a nuestro Estado la calificación A1.mx, cuyo significado es una capacidad crediticia por arriba del promedio; la perspectiva de la calificación es estable e incorpora la expectativa de que los niveles de endeudamiento seguirán siendo



**PODER EJECUTIVO  
NAYARIT**

manejables, señalando adicionalmente que la Deuda Pública de Nayarit se encuentra en niveles aceptables y que la actual administración ha conducido un plan de disciplina financiero que le ha permitido exceder sus metas fiscales.

A partir del año 2007 se cuenta con la opinión de la empresa Fitch Ratings México, la cual otorgó la calificación A- (mex) , cuyo significado es “Alta Calidad Crediticia”, fundamentada en la dinámica satisfactoria en la recaudación local, adecuado control del gasto operacional, perspectiva económica favorable respaldada por el turismo, así como la buena capacidad administrativa, información puntual y de buena calidad.

En cumplimiento a lo señalado por la Ley de Deuda Pública del Estado de Nayarit y la Ley del Órgano de Fiscalización Superior en materia de Rendición de Cuentas, a continuación se presenta el Estado Analítico de Deuda Pública Directa y Contingente:

**A).- Deuda Pública Directa**

En la siguiente tabla se muestra la deuda pública del Poder Ejecutivo del Estado como responsable directo:

GOBIERNO DEL ESTADO DE NAYARIT  
DEUDA DIRECTA AL 30 DE SEPTIEMBRE DE 2010

INSTITUCION CREDITICIA	DESTINO	SALDO	INTERESES PAGADOS ENE- SEP/2010	FECHA DE VENCIMIENTO	No. INSCRIPCION	
					ESTATAL	FEDERAL
BANOBRAS S.N.C.	Rehabilitación, Construcción y Equipamiento de 2 Edificios Públicos destinados al Fomento Cultural y Artístico	\$ 33,125,000.00	\$ 1,828,237.17	Feb-2015	D090/2005	009/2005
BANOBRAS S.N.C.	Para financiar el costo de Inversiones Públicas	419,149,649.09	10,549,801.17	May-2020	OMRED-007/2010	106-FAFEF/2010
BANORTE	Construcción, Ampliación, Rehabilitación o Adquisición de obras y servicios públicos o de interés social que tengan carácter productivo.	194,737,960.00	8,502,244.32	Nov-2016	D0114/2006	283/2006
BBVA BANCOMER	Para destinarse en Obra Pública productiva. ( Cubrir el costo de Construcción, Ampliación, Rehabilitación y Adquisición de Equipamiento que tenga carácter productivo)	63,333,333.48	2,895,028.24	Nov-2013	D0124/2006	305/2007
<b>TOTAL</b>		<b>\$ 710,345,942.57</b>	<b>\$ 23,775,310.90</b>			



**PODER EJECUTIVO  
NAYARIT**

**B).- Deuda Pública Indirecta Sin Aval**

En la siguiente tabla se desglosa la deuda pública a cargo de los Ayuntamientos del Estado, sin aval del Poder Ejecutivo:

DEUDA INDIRECTA SIN AVAL AL 30 DE SEPTIEMBRE DE 2010

INSTITUCIÓN CREDITICIA	DEUDOR	DESTINO	SALDO	INTERESES PAGADOS ENE-SEP/2010	FECHA DE VENCIMIENTO	TASA DE INTERES	No. INSCRIPCIÓN	
							ESTATAL	FEDERAL
Banobras, S.N.C.	<b>Ayto. de Tepic</b>	Inversiones Públicas Productivas	\$ 79,500,000.00	\$ 0.00	Dic-2014	TIIIE+2.0100	I0185/2009	534/2009
Banobras, S.N.C.	<b>Ayto. de Amatlan de Cañas</b>	Inversiones Públicas Productivas	2,793,103.44	66,079.48	Mar-2015	TIIIE+3.0900	I0199/2010	033/2010
		Inversiones Públicas Productivas	1,362,800.95	11,923.56	Sep-2011	7.01 *	SARED-1005/2010	187/FAIS/2010
		<b>Suma:</b>		<b>4,155,904.39</b>				
Banobras, S.N.C.	<b>Ayto. de Ahuacatlán</b>	Inversiones Públicas Productivas	2,833,333.32	60,559.26	Dic-2014	TIIIE+3.1200	I0181/2009	431/2009
Banobras, S.N.C.	<b>Ayto. de Ixtián del Río</b>	Inversiones Públicas Productivas	4,693,877.54	101,317.01	Jun-2014	TIIIE+2.8400	I0187/2009	520/2009
		Inversiones Públicas Productivas	1,932,093.37	16,904.47	Sep-2011	7.01 *	SARED-1006-/2010	188-FAIS/2010
		<b>Suma:</b>		<b>6,625,970.91</b>				
Banobras, S.N.C.	<b>Ayto. de Jala</b>	Inversiones Públicas Productivas	7,846,153.85	51,425.55	Dic-2014	TIIIE+2.5400	I0178/2009	432/2009
		Inversiones Públicas Productivas	2,697,262.97	23,599.16	Sep-2011	7.01 *	SARED-1009/2010	189-FAIS/2010
		<b>Suma:</b>		<b>10,543,416.82</b>				
Banobras, S.N.C.	<b>Ayto. de Ruíz</b>	Inversiones Públicas Productivas	2,960,000.00	0.00	Dic-2014	TIIIE+3.0800	I0186/2009	533/2009
		Inversiones Públicas Productivas	2,564,733.75	22,439.63	Sep-2011	7.01 *	SARED-1003/2010	190-FAIS/2010
		<b>Suma:</b>		<b>5,524,733.75</b>				
Banobras, S.N.C.	<b>Ayto. de San Blas</b>	Inversiones Públicas Productivas	3,000,000.00	0.00	Jun-2015	TIIIE+2.5700	OMRED-1015/2010	137/2010
		Inversiones Públicas Productivas	1,638,695.18	14,337.44	Sep-2011	7.01 *	SARED-1001/2010	191-FAIS/2010
		<b>Suma:</b>		<b>4,638,695.18</b>				
Banobras, S.N.C.	<b>Ayto. de Santiago Ixcuintla</b>	Inversiones Públicas Productivas	7,950,000.00	0.00	Dic-2014	TIIIE+2.8500	I0180/2009	433/2009
		Inversiones Públicas Productivas	6,157,194.33	53,871.14	Sep-2011	7.01 *	SARED-1004/2010	193-FAIS/2010
		<b>Suma:</b>		<b>14,107,194.33</b>				
Banobras, S.N.C.	<b>Ayto. de Tuxpan</b>	Inversiones Públicas Productivas	9,807,692.31	76,659.73	Dic-2014	TIIIE+2.9500	I0179/2009	434/2009
		Inversiones Públicas Productivas	1,642,029.33	14,366.61	Sep-2011	7.01 *	SARED-1002/2010	194-FAIS/2010
		<b>Suma:</b>		<b>11,449,721.64</b>				
Banobras, S.N.C.	<b>Ayto. de San Pedro Lagunillas</b>	Inversiones Públicas Productivas	925,925.92	27,106.88	Dic-2014	TIIIE+3.3800	I0191/2009	532/2009
		Inversiones Públicas Productivas	720,992.32	6,308.18	Sep-2011	7.01 *	SARED-1008/2010	192-FAIS/2010
		<b>Suma:</b>		<b>1,646,918.24</b>				
Banobras, S.N.C.	<b>Ayto. de la Yesca</b>	Inversiones Públicas Productivas	2,000,000.00	0.00	May-2015	TIIIE+2.4600	OMRED-1010/2010	107/2010
Banobras, S.N.C.	<b>Ayto. de Huajicori</b>	Inversiones Públicas Productivas	2,949,080.85	45,335.47	Sep-2011	7.01 *	OMRED-1014/2010	136-FAIS/2010
Banobras, S.N.C.	<b>Ayto. de Bahía de Banderas</b>	Inversiones Públicas Productivas	99,600,000.00	0.00	Oct-2014	TIIIE+1.8500	I0173/2009	331/2009
		Inversiones Públicas Productivas	3,338,623.80	20,618.43	Sep-2011	7.01 *	SARED-1011/2010	209-FAIS/2010
		<b>Suma:</b>		<b>102,938,623.80</b>				
	<b>TOTAL</b>		<b>\$ 248,913,693.23</b>	<b>\$ 612,852.00</b>				

\* TASA FLJA

**C).- Deuda Pública Indirecta (Avalada)**

En la siguiente tabla se detalla la deuda pública a cargo de los Ayuntamientos del Estado, con aval del Poder Ejecutivo:



**PODER EJECUTIVO  
NAYARIT**

**DEUDA INDIRECTA  
AL 30 DE SEPTIEMBRE DE 2010**

INSTITUCIÓN CREDITICIA	DEUDOR	DESTINO	SALDO	INTERESES PAGADOS EN- SEP/2010	FECHA DE VENCIMIENTO	TASA DE INTERES	No. INSCRIPCIÓN	
							ESTATAL	FEDERAL
Banobras, S.N.C.	Ayto. de Tepic	Tramo uno.- Adquisición de equipo, la Rehabilitación y la Construcción de diversas obras Públicas productivas	\$ 26,216,686.99	\$ 1,313,802.60	Nov-2022	TIIE + 1.43	10111/2006	235/2006
		Tramo dos.- Refinanciamiento y / o Renovación de la Deuda vigente con Banobras.	10,868,536.37	587,558.14	Nov-2016	TIIE + 1.74	10111/2006	235/2006
		<b>Suma:</b>	<b>37,085,223.36</b>	<b>1,901,360.74</b>				
Banobras, S.N.C.	Ayto. de Acaponeta	Adquisición, Construcción y Rehabilitación de diversas Obras Públicas del Programa Anual de Trabajo	1,033,843.60	63,400.20	Jul-2015	TIIE (1.1770)(2.66,15.93)	1100/2005	197/2005
		Adquisición, Construcción y Rehabilitación de diversas Obras Públicas del Programa Anual de Trabajo	7,359,660.64	426,850.37	Jun-2017	TIIE (1.158)(2.37,14.22)	1107/2006	222/2006
		<b>Suma:</b>	<b>8,393,504.24</b>	<b>490,250.57</b>				
Banobras, S.N.C.	Ayto. de Amatlán de Cañas	Inversiones Públicas Productivas	1,513,498.62	91,361.53	Dic-2014	TIIE + 2.33	10116/2006	281/2006
Banobras, S.N.C.	Ayto. de Ahuacatlán	Línea de crédito simple destinado a Obras Públicas Productivas contempladas en el Prog. Anual de Inversión Municipal	5,303,239.85	294,107.05	Mar-2015	TIIE (1.1138)(2.07,12.41)	1091/2005	10/2005
		Adquisición, Construcción y la rehabilitación de diversas Obras Públicas Productivas consideradas en el Programa de Inversión	1,833,942.07	107,486.02	Feb-2018	TIIE + 2.36	10131/2008	035/2008
		<b>Suma:</b>	<b>7,137,181.92</b>	<b>401,593.07</b>				
Banobras, S.N.C.	Ayto. de Compostela	Línea de crédito simple destinado a diversas Obras Públicas Productivas contempladas en el Prog. Anual de Inversión Municipal	18,965,517.28	1,085,555.59	Sep-2021	TIIE+1.74	1105/2006	200/2006
Banobras, S.N.C.	Ayto. de Ixtlán del Río	Equipamiento de una fuente de abastecimiento, construcción de línea de conducción y Caseta de control y cloración	679,625.48	43,515.46	Mar-2017	TIIE 1.1167 (3.50,10.50)	1058/2002	07/2002
		Proyecto de Construcción y Equipamiento de Planta de Tratamiento de aguas residuales	1,100,288.51	63,333.79	Jul-2013	TIIE 1.1380 (2.07+14.41)	1080/2004	110/2004
		Inversiones Públicas Productivas	7,755,357.18	356,617.17	Oct-2017	TIIE + 1.58	10121/2007	236/2007
		<b>Suma:</b>	<b>9,535,271.17</b>	<b>463,466.42</b>				
Banobras, S.N.C.	Ayto. de Jala	Línea de crédito simple destinado a Obras Públicas Productivas contempladas en el Prog. Anual de Inversión Municipal	5,450,450.40	299,739.83	Abr-2015	TIIE 1.1380 (2.07,12.41)	1095/2005	55/2005
		Construcción, Ampliación, Rehabilitación o Adquisición de Obras y Servicios Públicos o de Interés social que tengan carácter productivo	3,112,687.30	177,548.55	Mar-2018	TIIE + 2.09	10129/2008	005/2008
		<b>Suma:</b>	<b>8,563,137.70</b>	<b>477,288.38</b>				
Banobras, S.N.C.	Ayto. de Rosamorada	Tramo uno.- Adquisición, Construcción y Rehabilitación de diversas Obras Públicas Productivas incluidas en el programa de Inversión	4,184,244.79	232,692.66	Abr-2016	TIIE + 1.99	10113/2006	268/2006
		Tramo dos.- Refinanciamiento de Deuda vigente con Banobras	5,619,203.91	308,708.53	Oct-2016	TIIE + 1.99	10113/2006	268/2006
		Construcción, Ampliación, Rehabilitación o Adquisición de Obras y Servicios Públicos o de Interés social que tengan carácter Productivo	4,575,927.06	245,352.37	May-2018	TIIE + 1.74	10130/2008	034/2008
		<b>Suma:</b>	<b>14,379,375.76</b>	<b>786,753.56</b>				
Banobras, S.N.C.	Ayto. de Ruiz	Tramo uno.-Refinanciamiento de Deuda vigente con Banobras	2,983,419.35	168,575.69	Oct-2016	TIIE + 2.17	1109/2006	221/2006
		Tramo dos.- Diversas obras públicas productivas previstas en programa anual municipal	2,845,701.07	160,794.05	Oct-2016	TIIE + 2.17	1109/2006	221/2006
		<b>Suma:</b>	<b>5,829,120.42</b>	<b>329,369.74</b>				
Banobras, S.N.C.	Ayto. de San Blas	Construcción de Presidencia Municipal	402,156.73	33,815.76	Ene-2013	TIIE 1.1500 (4.50,13.50)		320/1997
		Construcción del Sistema de Alcantarillado Sanitario y Saneamiento de la localidad de Santa Cruz de Miramar	129,993.97	10,223.63	Ene-2012	TIIE 1.1167 (3.50+10.50)	1051/2001	69/2001
		Adquisición, Construcción y la rehabilitación de diversas Obras Públicas Productivas consideradas en el Programa Anual	1,480,210.79	92,972.95	Jul-2014	TIIE 1.1760 (2.64+15.84)	1081/2004	111/2004
		Adquisición, Construcción y la rehabilitación de diversas Obras Públicas Productivas consideradas en el Programa de Inversión	5,423,367.52	320,205.30	Nov-2016	TIIE 1.1620 (2.43+14.58)	10110/2006	236/2006
		<b>Suma:</b>	<b>7,435,728.01</b>	<b>457,217.64</b>				
Banobras, S.N.C.	Ayto. de Santa María del Oro	Adquisición de Maquinaria y Equipo, Rehabilitación y Construcción de diversas Obras y Servicios Públicos que se incluyen en el Programa Anual de Inversión Pública Municipal.	16,967,291.59	899,871.13	Oct-2016	TIIE + 1.60	10117/2006	285/2006
Banobras, S.N.C.	Ayto. de Santiago Ixcuintla	Cubrir el 33.3% del Proyecto denominado " Sistema de Abastecimiento de Agua Potable"	1,627,382.29	118,087.60	Ago-2011	TIIE (1.1167)(3.50,10.50)	1040/2001	36/2001
		Adquisición de un lote de terreno para la construcción de la Universidad Tecnológica del Norte del Estado	777,687.50	47,570.99	Jul-2012	TIIE (1.1250)(3.75,11.25)	1060/2002	59/2002
		Equipo recolector para el Aseo Público	289,039.44	19,914.01	Abr-2011	TIIE (1.1380)(2.07,12.41)	1069/2004	30/2004
		Adquisición, Construcción y Rehabilitación de diversas Obras Públicas Productivas del Programa Anual de Trabajo	6,394,328.47	309,134.22	Ago-2014	TIIE (1.1380)(2.07,12.41)	1082/2004	132/2004
		<b>Suma:</b>	<b>9,088,437.70</b>	<b>494,706.82</b>				
Banobras, S.N.C.	Ayto. de Tecuala	Proyecto de Terminación del Boulevard de acceso	3,253,091.74	184,750.75	Mar-2014	TIIE 1.1380 (2.07+12.41)	1076/2004	32/2004
		Adquisición, Construcción y Rehabilitación de diversas Obras Públicas Productivas Incluidas en el Programa Anual de Inversión	2,288,590.24	140,404.16	Sep-2016	TIIE 1.1790 (2.68+16.11)	10104/2006	181/2006
		<b>Suma:</b>	<b>5,541,681.98</b>	<b>325,154.91</b>				
Banobras, S.N.C.	Ayto. de Tuxpan	Adquisición, Construcción y Rehabilitación de diversas Obras Públicas Productivas del Programa Anual de Trabajo	5,223,062.25	292,877.14	Jun-2014	TIIE 1.1380 (2.07+12.41)	1086/2004	241/2004
Banobras, S.N.C.	Ayto. de Xalisco	Remodelación de la Presidencia Municipal	6,084,949.07	351,719.01	Jul-2019	TIIE 1.1640 (2.46,14.76)	1070/2004	23/2004
		Línea de crédito simple destinado a Obras Públicas Productivas contempladas en el Prog. Anual de Inversión Municipal.	926,812.57	57,135.40	Abr-2015	TIIE 1.720 (2.46,14.76)	1097/2005	87/2005
		<b>Suma:</b>	<b>7,011,761.64</b>	<b>408,854.41</b>				
Banobras, S.N.C.	Ayto. de San Pedro Lagunillas	Línea de Crédito simple destinada a Obras Públicas Productivas	1,602,943.70	88,377.50	Dic-2014	TIIE 1.1386 (2.07+12.41)	1092/2005	11/2005
		Adquisición, Construcción y Rehabilitación de diversas Obras	691,525.50	44,794.04	Jul-2013	TIIE + 2.52	10134/2008	181/2008
		<b>Suma:</b>	<b>2,294,469.20</b>	<b>133,171.54</b>				
Banobras, S.N.C.	Ayto. de la Yesca	Adquisición de Maquinaria y Equipo previsto en su programa de Adquisición, Construcción y Rehabilitación de diversas Obras Públicas Productivas incluidas en el Programa Anual de Inversión	3,260,593.21	199,365.72	Jun-2015	TIIE 1.1720 (2.58,15.48)	1099/2005	169/005
			1,173,170.60	74,079.28	Oct-2013	TIIE + 2.38	1106/2005	205/2006
		Línea de Crédito simple destinada a Obras Públicas Productivas contempladas en el Prog. Anual de Inversión Municipal.	1,420,254.83	82,104.36	Oct-2017	TIIE + 2.44	10127/2008	361/2007
		<b>Suma:</b>	<b>5,854,018.64</b>	<b>355,549.36</b>				
Banobras, S.N.C.	Ayto. de Huajuicón	Adquisición, Construcción y Rehabilitación de diversas Obras Públicas Productivas en el Programa Anual de Inversión, así como Refinanciamiento de Deuda.	5,219,493.08	306,885.36	Abr-2017	TIIE (1.1640)(2.46,14.76)	10112/2006	269/2006
		<b>TOTAL</b>	<b>\$ 176,027,777.56</b>	<b>\$ 9,701,267.91</b>				



**PODER EJECUTIVO  
NAYARIT**

### OBLIGACIONES DERIVADAS DE FIDEICOMISOS DE FINANCIAMIENTO

Mediante Decreto publicado en el Periódico Oficial del Estado, el 12 de Abril de 2008, el H. Congreso del Estado autorizó al Titular del Poder Ejecutivo del Estado, para que a través de la Secretaría de Finanzas, constituya un Fideicomiso de Financiamiento en la Institución Fiduciaria que considere apropiada para estos efectos.

En términos del artículo 43 de la Ley de Deuda Pública del Estado de Nayarit, dicha autorización se hizo extensiva para que se afecte a favor del fiduciario del fideicomiso de financiamiento, hasta la totalidad de los ingresos, presentes y futuros, derivados de la recaudación del Impuesto Sobre Nóminas, Impuesto Estatal Sobre Tenencia o Uso de Vehículos y del Incentivo que tiene derecho a percibir el Estado relativo al Impuesto Sobre Tenencia o Uso de Vehículos (Federal).

Con base en dicha autorización, el Estado Libre y Soberano de Nayarit celebró el 26 de Agosto de 2008 el Contrato de Fideicomiso de Financiamiento Irrevocable Número 795 con Banco INVEX, S. A., Institución de Banca Múltiple, INVEX Grupo Financiero; con esta misma fecha, Banco INVEX, S. A., como fiduciario del Fideicomiso mencionado, celebró un Contrato de Apertura de Crédito Simple con Banco Mercantil del Norte, S. A., Institución de Banca Múltiple, Grupo Financiero Banorte, cuya situación al 30 de Septiembre de 2010 es la siguiente:

INSTITUCIÓN CREDITICIA	DEUDOR	DESTINO	SALDO	INTERESES		FECHA DE VENCIMIENTO	TASA DE INTERÉS
				PAGADOS	ENE-SEP/2010		
BANORTE S.A.	Fideicomiso de Financiamiento Irrevocable No. 795	Inversión Pública Productiva	\$ 925,000,000.00	\$	44,828,121.82	Ago-2038	TIEE 1.20



**PODER EJECUTIVO  
NAYARIT**

**GOBIERNO DEL ESTADO DE NAYARIT  
BALANCE GENERAL CONSOLIDADO AL 30 DE SEPTIEMBRE DE 2010**

ACTIVO		PASIVO Y PATRIMONIO	
<b>DISPONIBLE</b>		<b>CIRCULANTE</b>	
FONDOS FIJOS	\$ 2,924,978.79	IMPUESTOS POR PAGAR	\$ 130,034,044.58
BANCOS	812,520,692.04	RETENCIONES Y APORTACIONES DE NÓMINA	551,322,969.11
CAJA	7,038,555.30	PROVEEDORES	120,749,645.85
INVERSIONES Y VALORES	1,202,727,411.87	ACREEDORES DIVERSOS	1,495,137,366.06
OTROS	826,070,910.03	OTROS	410,253,212.14
	\$ 2,851,282,548.03		\$ 2,707,497,237.74
<b>CUENTAS POR COBRAR</b>		<b>A MEDIANO PLAZO</b>	
PRESTAMOS A EMPLEADOS	\$ 83,559,988.35	FIANZAS Y DEPÓSITOS	\$ 19,264,454.43
DEUDORES DIVERSOS	697,525,377.37	OTROS	20,578,208.02
PRESTAMOS AYUNTAMIENTOS	73,552,536.69		39,842,662.45
DOCUMENTOS POR COBRAR	1,189,439,922.04	<b>A LARGO PLAZO</b>	
CRÉDITO AL SALARIO	728,617.58	CRÉDITOS BANCARIOS	\$ 716,196,293.48
SUBSIDIO AL EMPLEO	5,091,013.04	PASIVO SIN RECURSO	925,000,000.00
OTRAS CUENTAS POR COBRAR	157,831,648.52	OTROS	1,067,466.67
	2,207,729,103.59		1,642,263,760.15
<b>OTROS ACTIVOS</b>		<b>DIFERIDO</b>	
ANTICIPOS A PROVEEDORES	\$ 33,183,119.48	OTROS	52,118,193.86
ANTICIPOS A CONTRATISTAS	102,916,323.97		
ANTICIPOS PROGRAMAS ESTATALES	44,994,149.71	<b>SUMA PASIVO</b>	\$ 4,441,721,854.20
ANTICIPOS PROGRAMAS FEDERALES	2,882.01		
REINTEGRO DE RECURSOS NO UTILIZADOS EN EJERCICIOS ANTERIORES	16,500,000.00	<b>PATRIMONIO</b>	
OTROS	572,139,568.57	PATRIMONIO	\$ 4,867,912,514.87
	769,736,043.74	BIENES MUEBLES E INMUEBLES	1,455,505,412.98
<b>FIJO</b>		INCREMENTO AL PATRIMONIO AÑO FISCAL	738,664,865.97
INMUEBLES	\$ 1,352,534,821.50	INCREMENTO A LA HACIENDA PUB. AÑO INM. ANT.	290,867,125.27
EQUIPO DE TRANSPORTE	262,484,805.66	INCREMENTO A LA HACIENDA PUB. AÑOS ANT.	344,122,294.90
MAQUINARIA	171,646,309.63	PROVISIÓN PARA CUENTAS INCOBRABLES	18,707,642.40
ARMAMENTO	25,081,574.46	FINANCIAMIENTO INVERSION PUBLICA	(716,196,293.48)
MUEBLES	147,268,138.68	AJUSTE AL PATRIMONIO POR EXTINCIÓN DE LA ENTIDAD	(270,892.27)
EQUIPO	351,788,520.14	OTRAS CUENTAS DE PATRIMONIO	(1,934,609,051.55)
INVERSIÓN BODEGAS NAYARABASTOS	1,425,300.00		5,064,703,619.09
APORTACIÓN A FIDEICOMISOS Y FONDOS	112,790,000.00		
DEPÓSITOS EN GARANTÍA	25,753,893.79		
OTROS	1,224,774,858.73		
	3,675,548,222.59		
<b>DIFERIDO</b>			
GASTOS ANTICIPADOS	\$ 97,262.29		
SUELDOS Y PRESTACIONES	87,670.49		
OTROS	1,944,622.56		
	2,129,555.34		
<b>TOTAL ACTIVO</b>	<b>\$ 9,506,425,473.29</b>	<b>TOTAL PASIVO MAS PATRIMONIO</b>	<b>\$ 9,506,425,473.29</b>
<b>CUENTAS DE ORDEN</b>			
DEUDA INDIRECTA (AVALS OTORGADOS)	\$ 176,027,777.60		
DEUDA INDIRECTA SIN AVAL	267,128,593.23		
GASTO TELESECUNDARIA	322,948,588.06		
BURSATILIZACION Y/O FINANCIAMIENTO ESTRUCTURADO	925,000,000.00		
OTROS	68,381,766.60		
	\$ 1,759,486,725.49		
<b>TOTAL</b>	<b>\$ 1,759,486,725.49</b>		



**PODER EJECUTIVO  
NAYARIT**

**GOBIERNO DEL ESTADO DE NAYARIT  
ESTADO DE INGRESOS Y EGRESOS  
CONSOLIDADO  
POR EL PERIODO COMPRENDIDO DEL 1 DE JULIO AL 30 DE SEPTIEMBRE DE 2010  
(Hoja 1 de 6)**

**INGRESOS**

**IMPUESTOS**

IMPUESTO SOBRE REMUN. AL TRABAJO PERSONAL INDEP.	\$	532,752.88	
IMPUESTO SOBRE NOMINAS		29,395,557.15	
IMPUESTO AL HOSPEDAJE		15,657,955.06	
IMPUESTO SOBRE DIVERSIONES Y ESPECTACULOS PUBLICOS		20,736.85	
IMPUESTO SOBRE JUEGOS Y APUESTAS PERMITIDAS SOBRE RIFAS LOTERIAS Y SORTEOS		10,317,771.25	
IMPUESTO SOBRE ADQUISICION DE BIENES MUEBLES		3,715,735.67	
IMPUESTO ESTATAL SOBRE TENENCIA O USO DE VEHICULOS		1,891,317.97	
IMPUESTOS ADICIONALES		23,633,657.14	
IMPUESTO CEDULAR		2,953,463.49	
IMPUESTO SOBRE PRODUCTOS Y RENDIMIENTO DE CAPITAL INVERTIDOS		5,010.16	
CAMBIO TENENCIA DE VEHIC. FEDERAL A ESTATAL.		75,697,110.08	
<b>SUMA DE IMPUESTOS</b>			<b>\$ 163,821,067.70</b>

**DERECHOS**

SERVICIOS REGISTRALES	\$	10,848,713.93	
SERVICIOS PREST. EN MAT. DE PROFESIONES Y ACT. TEC.		1,049,418.96	
SERVICIOS PRESTADOS POR LA DIRECCIÓN DEL NOTARIADO		175,229.99	
CERTIFICADOS, CERTIFICACIÓN DE DOCTOS. Y CONSTANCIAS		73,013.33	
REGISTRO CIVIL		834,163.95	
TRANSITO Y TRANSPORTE		14,163,560.82	
SERVICIOS CATASTRALES		358,641.48	
SERVICIOS PRESTADOS EN MATERIA DE EDUCACION Y CULTURA		16,257,799.40	
EXPEDICION DE PERMISOS EN EL RAMO DE ALCOHOLES		3,877,831.34	
SERVICIOS PREST. POR LA PROCURADURIA GRAL. DE JUSTICIA		1,533,314.00	
SERVICIOS PRESTADOS EN MATERIA DE SALUD		1,253,846.04	
SERVICIOS PRESTADOS POR ORGANISMOS DESCENTRALIZADOS		2,949,390.66	
SERVICIOS PRESTADOS POR EL PERIODICO OFICIAL		41,397.20	
SERV. PREST. EN MAT. DE TRANSPARENCIA Y ACCESO A LA INF.		240.20	
OTROS DERECHOS		126,091,768.46	
<b>SUMA DE DERECHOS</b>			<b>179,508,329.76</b>

**PRODUCTOS**

VENTA Y EXPLOTACIÓN DE BIENES MUEBLES E INM. DEL ESTADO	\$	493.41	
PERIÓDICO OFICIAL DEL GOBIERNO DEL ESTADO		132,200.05	
VENTA DE FORMAS VALORADAS		12,034.00	
CONCESIONES, CONTRATOS, RENTAS, INT., DIVIDENDOS Y REGALÍAS		21,296,746.68	
OTROS PRODUCTOS		26,144,221.24	
<b>SUMA DE PRODUCTOS</b>			<b>47,585,695.38</b>

**APROVECHAMIENTOS**

RECARGOS	\$	456,196.95	
MULTAS		1,833,362.59	
FIANZAS Y DEPÓSITOS		32,200.00	
HERENCIAS LEGADOS Y DONACIONES		5,061,791.22	



**PODER EJECUTIVO  
NAYARIT**

**GOBIERNO DEL ESTADO DE NAYARIT**  
ESTADO DE INGRESOS Y EGRESOS  
CONSOLIDADO  
POR EL PERIODO COMPRENDIDO DEL 1 DE JULIO AL 30 DE SEPTIEMBRE DE 2010  
(Hoja 2 de 6 )

GASTOS DE EJECUCIÓN	\$	735,431.89	
INDEMNIZACIÓN POR CHEQ. DE PART. DEV. POR LAS INST. DE CRED.		760.00	
DIVERSOS		750.00	
CENDI (CENTRO DE DESARROLLO INFANTIL)		70,800.00	
OTROS APROVECHAMIENTOS		11,208,692.48	
<b>SUMA DE APROVECHAMIENTOS</b>			<b>\$ 19,399,985.13</b>
<b>IMPUESTOS MUNICIPALES COORDINADOS</b>			
IMPUESTO PREDIAL URBANO	\$	355,697.92	
IMPUESTO PREDIAL RUSTICO		51,890.62	
IMPUESTO SOBRE ADQUISICION DE BIENES INMUEBLES		814,443.21	
<b>SUMA DE IMPUESTOS MUNICIPALES COORDINADOS</b>			<b>1,222,031.75</b>
<b>INGRESOS EXTRAORDINARIOS</b>			
INGRESOS EXTRAORDINARIOS POR OTROS CONCEPTOS	\$	145,765,941.81	
OTROS INGRESOS EXTRAORDINARIOS		674,664.00	
<b>SUMA DE INGRESOS EXTRAORDINARIOS</b>			<b>146,440,605.81</b>
<b>PARTICIPACIONES EN INGRESOS FEDERALES</b>			
FONDO GENERAL DE PARTICIPACIONES	\$	696,732,219.01	
FONDO DE FOMENTO MUNICIPAL		88,196,629.00	
PARTICIPACIÓN EN IMPUESTO ESPECIAL SOBRE PROD. Y SERV.		20,425,006.00	
IMPUESTO SOBRE AUTOMOVILES NUEVOS		612,467.11	
FONDO IMPUESTO SOBRE AUTOMOVILES NUEVOS		1,810,231.00	
FONDO DE FISCALIZACION		119,252,910.00	
IEPS POR GASOLINA Y DIESEL		166,793,787.00	
FONDO DE COMPENSACION		192,760,216.00	
<b>SUMA DE PARTICIPACIONES EN INGRESOS FEDERALES</b>			<b>1,286,583,465.12</b>
<b>INCENTIVOS POR COORDINACION FISCAL</b>			
IMPUESTO SOBRE TENENCIA O USO DE VEHICULOS	(\$	61,704,047.73)	
FISCALIZACION		1,237,605.00	
INCENTIVOS DE FISCALIZACION CONCURRENTENTE		2,028,786.00	
IMPUESTO SOBRE AUTOMOVILES NUEVOS		2,337,839.89	
VIGILANCIA DE OBLIGACIONES		773.00	
MULTAS ADMINISTRATIVAS FEDERALES NO FISCALES		106,861.71	
VIGILANCIA OBRA PÚBLICA 5 AL MILLAR		351,841.83	
DERECHOS ZONA FEDERAL MARÍTIMO TERRESTRE		1,182,644.97	
INCENTIVOS ECONOMICOS REGIMEN PEQUEÑOS CONTRIB.		68,091.00	
<b>SUMA DE INCENTIVOS POR COORDINACION FISCAL</b>			<b>(54,389,604.33)</b>
<b>IMPUESTOS FEDERALES POR CONVENIOS</b>			
IMPUESTO SOBRE LA RENTA (PEQUEÑOS CONTRIBUYENTES)	\$	14,070,593.80	
IMPUESTO SOBRE LA RENTA (REGIMEN INTERMEDIO)		1,274,825.06	
IMPUESTO SOBRE LA RENTA ENAJENACIÓN DE BIENES INMUEBLES		3,906,256.47	
<b>SUMA DE IMPUESTOS FEDERALES POR CONVENIOS</b>			<b>19,251,675.33</b>
<b>APORTACIONES FED. PARA ENTIDADES FEDERATIVAS Y MUNICIPIOS</b>			





**PODER EJECUTIVO  
NAYARIT**

**GOBIERNO DEL ESTADO DE NAYARIT  
ESTADO DE INGRESOS Y EGRESOS  
CONSOLIDADO  
POR EL PERIODO COMPRENDIDO DEL 1 DE JULIO AL 30 DE SEPTIEMBRE DE 2010  
(Hoja 3 de 6)**

FONDO DE APORT. PARA LA EDUCACION BASICA Y NORMAL (FAEB)	\$ 857,713,331.23	
FONDO DE APORT. PARA LOS SERVICIOS DE SALUD (FASSA)	197,871,228.15	
FONDO DE APORT. PARA LA INFRAESTRUCTURA SOCIAL (FAIS)	106,577,214.97	
FONDO DE APORT. PARA FORTALECIMIENTO DE LOS MUNICIPIOS Y DEMARCACIONES DEL D.F. (FORTAMUNDF)	95,457,660.21	
FONDO DE APORT. MÚLTIPLES (FAM)	53,711,723.11	
FONDO DE APORT. PARA LA EDUCACIÓN TECNOLÓGICA Y DE ADULTOS (FAETA)	17,335,573.52	
FONDO DE APORT. PARA LA SEGURIDAD PÚBLICA DE LOS ESTADOS Y EL D. F. (FASP)	40,055,409.45	
FONDO DE APORTACIONES PARA EL FORTALECIMIENTO DE LAS ENTIDADES FEDERATIVAS (FAFEF)	<u>67,936,205.55</u>	
<b>SUMA DE APORTACIONES FED. PARA ENTIDADES FEDERATIVAS Y MUN</b>		<b>\$1,436,658,346.19</b>
<b>TRANSFERENCIAS</b>		
SOCORRO DE LEY	\$ 3,095,660.48	
UNIVERSIDAD AUTONOMA DE NAYARIT	222,343,779.90	
OTRAS TRANSFERENCIAS	<u>26,308,249.00</u>	
<b>SUMA DE TRANSFERENCIAS</b>		<b>251,747,689.38</b>
<b>CONVENIOS FEDERALES</b>		
CONVENIO C.N.A. RURAL	\$ 16,768,471.97	
CONVENIO A.P.A.Z.U.	30,612,223.56	
CONVENIO AGUA LIMPIA	431,406.19	
APORTACION CAPFCE	27,079.17	
REGISTRO CIVIL	0.02	
REASIGNACION DE RECURSOS SCT	352.64	
CONVENIO DE SEGURIDAD PUBLICA 2006	18.04	
OTROS CONVENIOS FEDERALES	<u>8,977,328.95</u>	
<b>SUMA DE CONVENIOS FEDERALES</b>		<b>56,816,880.54</b>
<b>RECURSOS FEDERALES DIVERSOS</b>		
ZOFEMAT (ZONA FEDERAL MARÍTIMO-TERRESTRE)	\$ 764,142.94	
FIDEICOMISO PARA LA INFRAESTRUCTURA EN LOS ESTADOS	1,764.94	
FORTALECIMIENTO CENDIS	24,392.71	
PROYECTO SEP-MESA DEL NAYAR 04/05	1,026,560.64	
PROGRAMA OBRA CONALEP	310.06	
CONADE	18,021,170.00	
SAGARPA	141,855.62	
FOPREDEN (FONDO DE PREVENCIÓN DE DESASTRES NATURALES)	201.56	
RECURSOS SECTOR TURISMO	148,206.02	
FONDO PARA LA ESTABILIZACION DE LOS INGRESOS DE LAS ENTIDADES FEDERATIVAS	4,927.76	
EDUCACION PUBLICA	44,611,222.69	
SECRETARIA DE SALUD	111,962,804.50	
RECURSOS PROGRAMA DE APOYO DE DESARROLLO	3,885.42	
RECURSOS APOYOS FINANCIEROS 2007	84.72	
PROGRAMA ATENCION DE LOS PUEBLOS INDIGENAS	17,752,519.63	
C.N.A. PROGRAMA DE CULTURA DEL AGUA 2006	28.47	



**PODER EJECUTIVO  
NAYARIT**

**GOBIERNO DEL ESTADO DE NAYARIT  
ESTADO DE INGRESOS Y EGRESOS  
CONSOLIDADO  
POR EL PERIODO COMPRENDIDO DEL 1 DE JULIO AL 30 DE SEPTIEMBRE DE 2010  
(Hoja 4 de 6)**

SECRETARIA DE ECONOMIA	\$	27.11	
FONDO DE FISCALIZACION		(76,828,828.00)	
IEPS POR GASOLINA Y DIESEL		(107,871,935.00)	
FONDO DE COMPENSACION		(157,563,206.00)	
CONADE		25.75	
RECURSOS FONDO REGIONAL		29,495,125.97	
CONV SEP DE INFRAESTRUCTURA MED Y SUPERIOR		17,474,630.14	
P.A.R		2.91	
RECURSOS APOYO FINANCIERO EXTRAORDINARIO		11,095.13	
FONDO CONCURSABLE CONAGUA		78,464,427.66	
PROGRAMA BECALOS		4,216,120.00	
SECRETARIA DE SEGURIDAD PUBLICA		11,155.11	
SECRETARIA DEL MEDIO AMBIENTE Y RECURSOS NATURALES		1,402,966.82	
CONVENIO SEMSSICYT		85.97	
CONAGUA ZONAS TURISTICAS 2009		2,393.19	
FEIEF PARA COMPENSAR PART. FEDERALES		681,771.20	
IMPUESTO EMPRESARIAL A TASA UNICA		95,272.00	
PROGRAMA PARA LA FISCALIZACIÓN DEL GASTO FEDERALIZADO		1,891,274.50	
APOYOS COMPLEMENTARIOS PARA EL FAEB		6,669,338.49	
FIDEL.DEL SIST. DE PROTECCION SOCIAL EN SALUD		8,984,637.95	
CONVENIO SUBSEMUN		21,554,327.02	
CONV.FONDO DE APOYO A BACHILLERATOS UNIT		1,952,156.22	
CONVENIO CENDIS		15,000,000.00	
OTROS RECURSOS FEDERALES		60,760,290.49	
<b>SUMA DE RECURSOS FEDERALES DIVERSOS</b>			<b>\$ 100,867,232.31</b>
<b>SUBSIDIO ESTATAL</b>			<b>125,499,305.58</b>
<b>RAMO 33</b>			
FONDO I.- F.A.E.B.	\$	790,200,899.16	
FONDO II.- F.A.S.S.A.		196,971,820.33	
FONDO V.- F.A.M.		74,181,774.04	
FONDO VI.- F.A.E.T.A.		17,335,570.40	
<b>SUMA DE RAMO 33</b>			<b>1,078,690,063.93</b>
<b>OTROS</b>			<b>231,598,923.93</b>
<b>TOTAL INGRESOS</b>			<b>\$ 5,091,301,693.51</b>
<b>EGRESOS</b>			
<b>SERVICIOS PERSONALES</b>			
REMUNERACIONES AL PERSONAL	\$	833,185,757.39	
REMUNERACIONES ADICIONALES Y ESPECIALES		159,771,025.53	
SEGURIDAD SOCIAL Y SEGUROS		164,503,317.48	
OTRAS PRESTACIONES SOCIALES Y ECONÓMICAS		387,871,322.70	
PAGO DE ESTÍMULOS A SERVIDORES PÚBLICOS		24,830,076.96	
IMPUESTOS Y CONTRIBUCIONES		179,329.51	
<b>SUMA DE SERVICIOS PERSONALES</b>			<b>\$1,570,340,829.57</b>



**PODER EJECUTIVO  
NAYARIT**

**GOBIERNO DEL ESTADO DE NAYARIT**  
ESTADO DE INGRESOS Y EGRESOS  
CONSOLIDADO  
POR EL PERIODO COMPRENDIDO DEL 1 DE JULIO AL 30 DE SEPTIEMBRE DE 2010  
(Hoja 5 de 6)

**MATERIALES Y SUMINISTROS**

MATERIALES Y UTILES DE ADMINISTRACIÓN Y ENSEÑANZA	\$ 15,420,750.40	
PRODUCTOS ALIMENTICIOS Y UTENSILIOS	33,259,732.17	
HERRAMIENTAS, REFACCIONES Y ACCESORIOS	6,550,435.06	
MATERIALES Y ARTÍCULOS DE CONSTRUCCIÓN Y DE REPARACIÓN	7,686,912.58	
PRODUCTOS QUÍMICOS, FARMACÉUTICOS Y DE LABORATORIO	57,577,506.00	
COMBUSTIBLES, LUBRICANTES Y ADITIVOS	19,756,212.62	
VESTUARIO, BLANCOS, PRENDAS DE PROTECCIÓN PERSONAL Y ARTÍCULOS DEPORTIVOS	5,489,334.10	
ARTÍCULOS PARA REGISTRO	1,426,800.00	
<b>SUMA DE MATERIALES Y SUMINISTROS</b>		<b>\$ 147,167,682.93</b>

**SERVICIOS GENERALES**

SERVICIOS BÁSICOS	\$ 27,488,337.89	
SERVICIOS DE ARRENDAMIENTO	15,401,397.30	
ASESORÍAS, CONSULTORIAS, CAPACITACIÓN, SERVICIOS INFORMÁTICOS, ESTUDIO E INVESTIGACIÓN	14,357,716.71	
SERVICIOS COMERCIALES Y BANCARIOS	197,135,951.37	
SERVICIOS DE MANTENIMIENTO, CONSERVACION E INSTALACIÓN	18,977,412.74	
SERVICIOS DE IMPRESION, PUBLICACIÓN, DIFUSIÓN E INFORMACIÓN	37,772,106.24	
GASTOS DE TRASLADO Y VIATICOS	20,282,369.67	
SERVICIOS OFICIALES	9,613,755.43	
PERDIDAS DEL ERARIO, GASTOS POR CONCEPTO DE RESPONSABILIDADES, RESOLUCIONES JUDICIALES Y PAGO DE LIQUIDACIONES	113,089.15	
<b>SUMA DE SERVICIOS GENERALES</b>		<b>341,142,136.50</b>

**TRANSFERENCIAS, SUBSIDIOS, SUBVENCIONES, PENSIONES Y JUBILACIONES**

SUBSIDIOS A ORGANISMOS DESCENTRALIZADOS	\$ 67,705,190.83	
SUBSIDIOS POR CONVENIO A DEPENDENCIAS E INSTITUCIONES	59,542,884.07	
SUBVENCIONES A LOS SECTORES SOCIAL Y PRIVADO	55,324,961.60	
TRANSFERENCIAS POR BURSATILIZACIÓN	39,590,783.14	
TRANSFERENCIAS ESTATALES	119,247,968.64	
JUBILACIONES Y PENSIONES	71,061,473.59	
ORGANISMOS AUTÓNOMOS	8,329,348.27	
<b>SUMA DE TRANSFERENCIAS, SUBSIDIOS, SUBVENCIONES, PENSIONES Y JUBILACIONES</b>		<b>420,802,610.14</b>

**BIENES MUEBLES E INMUEBLES**

MOBILIARIO Y EQUIPO DE ADMINISTRACIÓN	\$ 5,416,730.64	
MAQUINARIA Y EQUIPO AGROPECUARIO, INDUSTRIAL, CONSTRUCCIÓN, INFORMÁTICO, ELÉCTRICO, DE COMUNICACIÓN Y VIALIDAD	3,336,312.08	
VEHÍCULOS Y EQUIPO DE TRANSPORTE	1,995,500.00	
EQUIPO E INSTRUMENTAL MÉDICO Y DE LABORATORIO	33,399,225.49	
HERRAMIENTAS Y REFACCIONES	61,398.13	
BIENES INMUEBLES	221,421.09	
<b>SUMA DE BIENES MUEBLES E INMUEBLES</b>		<b>44,430,587.43</b>



**PODER EJECUTIVO  
NAYARIT**

**GOBIERNO DEL ESTADO DE NAYARIT**  
ESTADO DE INGRESOS Y EGRESOS  
CONSOLIDADO  
POR EL PERIODO COMPRENDIDO DEL 1 DE JULIO AL 30 DE SEPTIEMBRE DE 2010  
(Hoja 6 de 6)

**INVERSIÓN PARA LA COMPETITIVIDAD**

CONSTRUCCION DE INFRAESTRUCTURA PARA LA COMPETITIVIDAD POR CONTRATO	\$ 82,636,729.67	
CONSERVACION, MANTENIMIENTO Y REHABILITACION DE INFRAESTRUCTURA PARA LA COMPETITIVIDAD POR CONTRATO	19,642,881.49	
CONSTRUCCION DE INFRAESTRUCTURA PARA LA COMPETITIVIDAD POR ADMINISTRACION	54,101,524.12	
CONSERVACION, MANTENIMIENTO Y REHABILITACION DE INFRAESTRUCTURA PARA LA COMPETITIVIDAD POR ADMINISTRACION	19,919,093.65	
ACCIONES PARA LA COMPETITIVIDAD	89,439,081.58	
ACCIONES PARA EL DESARROLLO HUMANO	92,606,100.71	
<b>SUMA DE INVERSIÓN PARA LA COMPETITIVIDAD</b>		<b>\$ 358,345,411.22</b>

**TRANSFERENCIAS A MUNICIPIOS**

PARTICIPACIONES A MUNICIPIOS	\$ 309,616,650.18	
CAMBIO TENENCIA FEDERAL A ESTATAL	1,820,076.04	
IMPUESTOS MUNICIPALES COORDINADOS RAMO 33	992,408.17	
OTRAS TRANSFERENCIAS FEDERALIZADAS	188,807,424.54	
	880,194.07	
<b>SUMA DE TRANSFERENCIAS A MUNICIPIOS</b>		<b>502,116,753.00</b>

**DEUDA PÚBLICA**

AMORTIZACIÓN DE LA DEUDA PÚBLICA	\$ 11,381,423.20	
<b>SUMA DE DEUDA PÚBLICA</b>		<b>11,381,423.20</b>

**GASTO FEDERALIZADO**

APORT. FED. PARA ENTIDADES FEDERAT. (RAMO 33)	\$1,336,687,971.58	
FONDO REGIONAL	31,197,473.36	
RECURSOS FEDERALES CONAGUA	82,212,729.00	
RECURSOS FEDERALES DE PROGRAMAS DE SALUD	119,555,952.16	
RAMO 6 - HACIENDA Y CREDITO PUBLICO	37,887,495.37	
OTROS RECURSOS FEDERALES PARA INFRAESTRUCTURA EDUCATIVA	338,891,988.83	
RAMO 23.- APOYO FINANCIERO EXTRAORDINARIO NO REGULARIZABLE	415,448.55	
OTRAS TRANSFERENCIAS FEDERALIZADAS	73,734,834.43	
<b>SUMA DE GASTO FEDERALIZADO</b>		<b>2,020,583,893.28</b>

**TOTAL EGRESOS**

**5,416,311,327.27**

**INCREMENTO AL PATRIMONIO AÑO FISCAL**

**(\$325,009,633.76)**



**PODER EJECUTIVO  
NAYARIT**

**GOBIERNO DEL ESTADO DE NAYARIT  
ESTADO DE ORIGEN Y APLICACIÓN DE FONDOS  
CONSOLIDADO  
POR EL PERIODO COMPRENDIDO DEL 1 DE JULIO AL 30 DE SEPTIEMBRE DE 2010**

ORIGEN	PARCIAL	TOTAL	APLICACIÓN	PARCIAL	TOTAL
<b>INGRESOS</b>		\$ 557,977,715.53	<b>GASTO CORRIENTE</b>		\$ 2,058,650,649.00
IMPUESTOS	\$ 163,821,067.70		SERVICIOS PERSONALES	\$ 1,570,340,829.57	
DERECHOS	179,508,329.76		MATERIALES Y SUMINISTROS	147,167,682.93	
PRODUCTOS	47,585,695.38		SERVICIOS GENERALES	341,142,136.50	
APROVECHAMIENTOS	19,399,985.13				
IMPUESTOS MUNICIPALES COORDINADOS	1,222,031.75		<b>GASTO DE INVERSIÓN</b>		402,775,998.65
INGRESOS EXTRAORDINARIOS	146,440,605.81		BIENES MUEBLES E INMUEBLES	\$ 44,430,587.43	
			INVERSIÓN PARA LA COMPETITIVIDAD	358,345,411.22	
<b>INGRESOS PROVENIENTES DE LA FEDERACION</b>		3,097,535,684.54	<b>TRANSFERENCIAS, SUBSIDIOS, SUBVENCIONES, PENSIONES Y JUBILACIONES</b>		420,802,610.14
PARTICIPACIONES EN INGRESOS FEDERALES	\$ 1,286,583,465.12		SUBSIDIOS A ORGANISMOS DESCENTRALIZADOS	\$ 67,705,190.83	
INCENTIVOS POR COORDINACION FISCAL	(54,389,604.33)		SUBSIDIOS POR CONVENIO A DEPENDENCIAS E INSTITUCIONES	59,542,884.07	
IMPUESTOS FEDERALES POR CONVENIOS	19,251,675.33		SUBVENCIONES A LOS SECTORES SOCIAL Y PRIVADO	55,324,961.60	
APORTACIONES FED. PARA ENTIDADES FEDERATIVAS Y MUNICIPIOS	1,436,658,346.19		TRANSFERENCIAS POR BURSATILIZACIÓN	39,590,783.14	
TRANSFERENCIAS	251,747,689.38		TRANSFERENCIAS ESTATALES	13,532,801.46	
CONVENIOS FEDERALES	56,816,880.54		JUBILACIONES Y PENSIONES	71,061,473.59	
RECURSOS FEDERALES DIVERSOS	100,867,232.31		ORGANISMOS AUTÓNOMOS	8,329,348.27	
			TRANSFERENCIAS PODER LEGISLATIVO	47,882,518.01	
<b>INGRESOS PROVENIENTES DEL ESTADO</b>		1,435,788,293.44	TRANSFERENCIAS PODER JUDICIAL	57,832,649.17	
SUBSIDIO ESTATAL	\$ 125,499,305.58				
RAMO 33	1,078,690,063.93		<b>TRANSFERENCIAS A MUNICIPIOS</b>		502,116,753.00
OTROS	231,598,923.93		PARTICIPACIONES A MUNICIPIOS	\$ 309,616,650.18	
<b>SUMA EL ORIGEN DE LOS FONDOS GENERADOS EN EL PERIODO</b>		\$ 5,091,301,693.51	CAMBIO TENENCIA FEDERAL A ESTATAL	1,820,076.04	
			IMPUESTOS MUNICIPALES COORDINADOS	992,408.17	
			RAMO 33	188,807,424.54	
			OTRAS TRANSFERENCIAS FEDERALIZADAS	880,194.07	
			<b>DEUDA PÚBLICA</b>		11,381,423.20
			AMORTIZACIÓN DE LA DEUDA PÚBLICA	\$ 11,381,423.20	
			<b>GASTO FEDERALIZADO</b>		2,020,583,893.28
			APORT. FED. PARA ENTIDADES FEDERAT. (RAMO 33)	\$ 1,336,687,971.58	
			FONDO REGIONAL	31,197,473.36	
			RECURSOS FEDERALES CONAGUA	82,212,729.00	
			RECURSOS FEDERALES DE PROGRAMAS DE SALUD	119,555,952.16	
			RAMO 6 - HACIENDA Y CREDITO PUBLICO	37,887,495.37	
			OTROS RECURSOS FEDERALES PARA INFRAESTRUCTURA EDUCATIVA	338,891,988.83	
			RAMO 23.- APOYO FINANCIERO EXTRAORDINARIO NO REGULARIZABLE	415,448.55	
			OTRAS TRANSFERENCIAS FEDERALIZADAS	73,734,834.43	
			<b>SUMA DE APLICACIONES DE FONDOS EN EL PERIODO</b>		\$ 5,416,311,327.27
<b>OTROS RECURSOS OBTENIDOS</b>		65,083,168.76			
DISPONIBILIDAD EN EFECTIVO AL 1 DE JULIO DE 2010		3,111,209,013.03	<b>DISPONIBILIDAD EN EFECTIVO AL 30 DE SEPTIEMBRE DE 2010</b>		2,851,282,548.03
<b>SUMAS IGUALES</b>		\$ 8,267,593,875.30	<b>SUMAS IGUALES</b>		\$ 8,267,593,875.30



**PODER EJECUTIVO  
NAYARIT**

**GOBIERNO DEL ESTADO DE NAYARIT**  
ESTADO DE FLUJO OPERACIONAL  
CONSOLIDADO

POR EL PERIODO COMPRENDIDO DEL 01 DE JULIO AL 30 DE SEPTIEMBRE DEL 2010

(Hoja 1 de 2)

<b>DISPONIBILIDAD AL 30 DE JUNIO DE 2010</b>		<b>\$ 1,063,674,499.73</b>
<b>INGRESOS PROPIOS</b>		
IMPUESTOS	\$ 163,821,067.70	
DERECHOS	179,508,329.76	
PRODUCTOS	47,585,695.38	
APROVECHAMIENTOS	19,399,985.13	
IMPUESTOS MUNICIPALES COORDINADOS	1,222,031.75	
INGRESOS EXTRAORDINARIOS	<u>146,440,605.81</u>	557,977,715.53
<b>INGRESOS PROVENIENTES DE LA FEDERACION</b>		
PARTICIPACIONES EN INGRESOS FEDERALES	\$ 1,286,583,465.12	
INCENTIVOS POR COORDINACION FISCAL	(54,389,604.33)	
IMPUESTOS FEDERALES POR CONVENIOS	19,251,675.33	
APORTACIONES FED. PARA ENTIDADES FEDERATIVAS Y MUNICIPIOS	1,436,658,346.19	
TRANSFERENCIAS	251,747,689.38	
CONVENIOS FEDERALES	56,816,880.54	
RECURSOS FEDERALES DIVERSOS	<u>100,867,232.31</u>	3,097,535,684.54
<b>INGRESOS PROVENIENTES DEL ESTADO</b>		
SUBSIDIO ESTATAL	\$ 125,499,305.58	
RAMO 33	1,078,690,063.93	
OTROS	231,598,923.93	1,435,788,293.44
<b>TOTAL INGRESOS</b>		<b>\$ 5,091,301,693.51</b>
<b>EGRESOS</b>		
SERVICIOS PERSONALES	\$ 1,570,340,829.57	
MATERIALES Y SUMINISTROS	147,167,682.93	
SERVICIOS GENERALES	341,142,136.50	
BIENES MUEBLES E INMUEBLES	44,430,587.43	
INVERSIÓN PARA LA COMPETITIVIDAD	358,345,411.22	
TRANSFERENCIAS, SUBSIDIOS, SUBVENCIONES, PENSIONES Y JUBILACIONES	420,802,610.14	
TRANSFERENCIAS A MUNICIPIOS	502,116,753.00	
DEUDA PÚBLICA	<u>11,381,423.20</u>	3,395,727,433.99
GASTO FEDERALIZADO		<u>2,020,583,893.28</u>
<b>TOTAL EGRESOS</b>		<b>\$ 5,416,311,327.27</b>
<b>DISPONIBILIDAD AL 30 DE SEPTIEMBRE DE 2010</b>		<b>\$ 738,664,865.97</b>
<b>INTEGRACIÓN DE DISPONIBILIDAD AL 30 DE SEPTIEMBRE DE 2010</b>		
<b>CUENTAS DE BALANCE DEUDORAS</b>		
FONDOS FIJOS	\$ 2,924,978.79	
BANCOS	812,520,692.04	



**PODER EJECUTIVO  
NAYARIT**

**GOBIERNO DEL ESTADO DE NAYARIT**  
ESTADO DE FLUJO OPERACIONAL  
CONSOLIDADO

**POR EL PERIODO COMPRENDIDO DEL 01 DE JULIO AL 30 DE SEPTIEMBRE DEL 2010**

(Hoja 2 de 2)

CAJA	7,038,555.30	
INVERSIONES Y VALORES	1,202,727,411.87	
OTROS (ACTIVO DISPONIBLE)	826,070,910.03	
PRESTAMOS A EMPLEADOS	83,559,988.35	
DEUDORES DIVERSOS	697,525,377.37	
PRESTAMOS AYUNTAMIENTOS	73,552,536.69	
DOCUMENTOS POR COBRAR	1,189,439,922.04	
CRÉDITO AL SALARIO	728,617.58	
OTRAS CUENTAS POR COBRAR	157,831,648.52	
SUBSIDIO AL EMPLEO	5,091,013.04	
ANTICIPOS A PROVEEDORES	33,183,119.48	
ANTICIPOS A CONTRATISTAS	102,916,323.97	
ANTICIPOS PROGRAMAS ESTATALES	44,994,149.71	
ANTICIPOS PROGRAMAS FEDERALES	2,882.01	
REINTEGRO DE RECURSOS NO UTILIZADOS EN EJERCICIOS ANTERIORES	16,500,000.00	
INVERSIÓN BODEGAS NAYARABASTOS	1,425,300.00	
APORTACIÓN A FIDEICOMISOS Y FONDOS	112,790,000.00	
DEPÓSITOS EN GARANTÍA	25,753,893.79	
SUELDOS Y PRESTACIONES	87,670.49	
OTROS	2,742,481,176.36	8,139,146,167.43
<b>CUENTAS DE BALANCE ACREEDORAS</b>		
IMPUESTOS POR PAGAR	\$ 130,034,044.58	
RETENCIONES Y APORTACIONES DE NÓMINA	551,322,969.11	
PROVEEDORES	120,749,645.85	
ACREEDORES DIVERSOS	1,495,137,366.06	
FIANZAS Y DEPÓSITOS	19,264,454.43	
INCREMENTO A LA HACIENDA PUB. AÑOS ANT.	344,122,294.90	
PROVISIÓN PARA CUENTAS INCOBRABLES	18,707,642.40	
OTROS	4,721,142,884.13	7,400,481,301.46
		<b>\$738,664,865.97</b>



**PODER EJECUTIVO  
NAYARIT**

**ENTIDADES DE LA ADMINISTRACIÓN PÚBLICA PARAESTATAL  
BALANCE GENERAL CONSOLIDADO AL 30 DE SEPTIEMBRE DE 2010**

ACTIVO		PASIVO Y PATRIMONIO	
<b>DISPONIBLE</b>		<b>CIRCULANTE</b>	
FONDOS FIJOS	\$ 650,309.26	IMPUESTOS POR PAGAR	\$ 10,813,927.28
BANCOS	782,272,779.99	RETENCIONES Y APORTACIONES DE NÓMINA	259,856,218.37
CAJA	711,582.96	PROVEEDORES	116,037,984.92
INVERSIONES Y VALORES	1,157,691,597.28	ACREEDORES DIVERSOS	455,474,510.05
OTROS	<u>826,070,910.03</u>	OTROS	<u>410,253,212.14</u>
	\$ 2,767,397,179.52		\$ 1,252,435,852.76
<b>CUENTAS POR COBRAR</b>		<b>A MEDIANO PLAZO</b>	
PRESTAMOS A EMPLEADOS	\$ 3,356,414.56	FIANZAS Y DEPÓSITOS	\$ 37,460.50
DEUDORES DIVERSOS	149,070,787.70	OTROS	<u>20,578,208.02</u>
DOCUMENTOS POR COBRAR	1,188,051,170.27		20,615,668.52
CRÉDITO AL SALARIO	8,433.91	<b>A LARGO PLAZO</b>	
SUBSIDIO AL EMPLEO	2,300,769.75	PASIVO SIN RECURSO	\$ 925,000,000.00
OTRAS CUENTAS POR COBRAR	<u>155,451,863.64</u>	OTROS	<u>1,067,466.67</u>
	1,498,239,439.83		926,067,466.67
<b>OTROS ACTIVOS</b>		<b>DIFERIDO</b>	
ANTICIPOS A PROVEEDORES	\$ 11,409,318.87	OTROS	52,118,193.86
ANTICIPOS A CONTRATISTAS	46,873,030.71		
ANTICIPOS PROGRAMAS ESTATALES	42,128,643.00	<b>SUMA PASIVO</b>	<u>\$ 2,251,237,181.81</u>
OTROS	<u>572,139,568.57</u>		
	672,550,561.15	<b>PATRIMONIO</b>	
<b>FIJO</b>		PATRIMONIO	\$ 4,867,912,514.87
INMUEBLES	\$ 393,794,299.81	BIENES MUEBLES E INMUEBLES	88,226,107.12
EQUIPO DE TRANSPORTE	77,373,937.89	INCREMENTO AL PATRIMONIO AÑO FISCAL	637,560,298.60
MAQUINARIA	115,091,398.44	INCREMENTO A LA HACIENDA PUB. AÑO INM. ANT.	290,867,125.27
MUEBLES	134,428,346.75	INCREMENTO A LA HACIENDA PUB. AÑOS ANT.	902,482,992.45
EQUIPO	222,836,881.32	PROVISIÓN PARA CUENTAS INCOBRABLES	5,890,357.78
DEPÓSITOS EN GARANTÍA	767,845.79	AJUSTE AL PATRIMONIO POR EXTINCIÓN DE LA ENTIDAD	(270,892.27)
OTROS	<u>1,224,774,858.73</u>	OTRAS CUENTAS DE PATRIMONIO	<u>(1,934,609,051.55)</u>
	2,169,067,568.73		4,858,059,452.27
<b>DIFERIDO</b>		<b>TOTAL PASIVO MAS PATRIMONIO</b>	<u>\$ 7,109,296,634.08</u>
GASTOS ANTICIPADOS	\$ 97,262.29		
OTROS	<u>1,944,622.56</u>		
	2,041,884.85		
<b>TOTAL ACTIVO</b>	<u>\$ 7,109,296,634.08</u>		
		<b>CUENTAS DE ORDEN</b>	
		OTROS	\$ 68,381,766.60
		<b>TOTAL</b>	<u>\$ 68,381,766.60</u>





**PODER EJECUTIVO  
NAYARIT**

**ESTADO DE INGRESOS Y EGRESOS CONSOLIDADO  
DE LA ADMINISTRACIÓN PÚBLICA PARAESTATAL  
POR EL PERIODO COMPRENDIDO DEL 1 DE JULIO AL 30 DE SEPTIEMBRE DE 2010  
(Hoja 1 de 3 )**

**INGRESOS**

**IMPUESTOS**

IMPUESTO SOBRE PRODUCTOS Y RENDIMIENTO DE CAPITALS INVERTIDOS	\$ 5,010.16	
<b>SUMA DE IMPUESTOS</b>		<b>\$ 5,010.16</b>

**DERECHOS**

SERVICIOS PRESTADOS EN MATERIA DE EDUCACION Y CULTURA	\$ 15,433,946.24	
SERVICIOS PRESTADOS EN MATERIA DE SALUD	1,253,846.04	
SERVICIOS PRESTADOS POR ORGANISMOS DESCENTRALIZADOS	2,555,050.88	
OTROS DERECHOS	<u>126,091,768.46</u>	
<b>SUMA DE DERECHOS</b>		<b>145,334,611.62</b>

**PRODUCTOS**

CONCESIONES, CONTRATOS, RENTAS, INT., DIVIDENDOS Y REGALÍAS	\$ 20,788,475.63	
OTROS PRODUCTOS	<u>25,950,090.08</u>	
<b>SUMA DE PRODUCTOS</b>		<b>46,738,565.71</b>

**APROVECHAMIENTOS**

HERENCIAS LEGADOS Y DONACIONES	\$ 516,282.58	
DIVERSOS	750.00	
OTROS APROVECHAMIENTOS	<u>11,208,692.48</u>	
<b>SUMA DE APROVECHAMIENTOS</b>		<b>11,725,725.06</b>

**INGRESOS EXTRAORDINARIOS**

INGRESOS EXTRAORDINARIOS POR OTROS CONCEPTOS	\$ 50,812,785.63	
OTROS INGRESOS EXTRAORDINARIOS	<u>674,664.00</u>	
<b>SUMA DE INGRESOS EXTRAORDINARIOS</b>		<b>51,487,449.63</b>

**TRANSFERENCIAS**

OTRAS TRANSFERENCIAS	\$ 26,308,249.00	
<b>SUMA DE TRANSFERENCIAS</b>		<b>26,308,249.00</b>

**CONVENIOS FEDERALES**

CONVENIO C.N.A. RURAL	\$ 15,856,617.00	
CONVENIO A.P.A.Z.U.	25,112,466.00	
CONVENIO AGUA LIMPIA	215,665.00	
OTROS CONVENIOS FEDERALES	<u>8,977,328.95</u>	
<b>SUMA DE CONVENIOS FEDERALES</b>		<b>50,162,076.95</b>

**RECURSOS FEDERALES DIVERSOS**

SAGARPA	\$ 131,083.00	
FONDO CONCURSABLE CONAGUA	41,027,981.00	
PROGRAMA BECALOS	2,108,060.00	
OTROS RECURSOS FEDERALES	<u>60,760,290.49</u>	
<b>SUMA DE RECURSOS FEDERALES DIVERSOS</b>		<b>104,027,414.49</b>



**PODER EJECUTIVO  
NAYARIT**

**ESTADO DE INGRESOS Y EGRESOS CONSOLIDADO  
DE LA ADMINISTRACIÓN PÚBLICA PARAESTATAL  
POR EL PERIODO COMPRENDIDO DEL 1 DE JULIO AL 30 DE SEPTIEMBRE DE 2010  
(Hoja 2 de 3 )**

<b>SUBSIDIO ESTATAL</b>		<b>\$ 125,499,305.58</b>	
<b>RAMO 33</b>			
FONDO I.- F.A.E.B.	\$ 790,200,899.16		
FONDO II.- F.A.S.S.A.	196,971,820.33		
FONDO V.- F.A.M.	74,181,774.04		
FONDO VI.- F.A.E.T.A.	17,335,570.40		
<b>SUMA DE RAMO 33</b>		<b>1,078,690,063.93</b>	
<b>OTROS</b>		<b>231,598,923.93</b>	
<b>TOTAL INGRESOS</b>			<b>\$ 1,871,577,396.06</b>
<b>EGRESOS</b>			
<b>SERVICIOS PERSONALES</b>			
REMUNERACIONES AL PERSONAL	\$ 633,407,357.98		
REMUNERACIONES ADICIONALES Y ESPECIALES	96,840,635.98		
SEGURIDAD SOCIAL Y SEGUROS	117,216,040.97		
OTRAS PRESTACIONES SOCIALES Y ECONÓMICAS	333,394,610.52		
PAGO DE ESTÍMULOS A SERVIDORES PÚBLICOS	23,967,967.23		
IMPUESTOS Y CONTRIBUCIONES	179,329.51		
<b>SUMA DE SERVICIOS PERSONALES</b>		<b>\$1,205,005,942.19</b>	
<b>MATERIALES Y SUMINISTROS</b>			
MATERIALES Y ÚTILES DE ADMINISTRACIÓN Y ENSEÑANZA	\$ 10,243,073.54		
PRODUCTOS ALIMENTICIOS Y UTENSILIOS	28,054,526.15		
HERRAMIENTAS, REFACCIONES Y ACCESORIOS	2,918,453.92		
MATERIALES Y ARTÍCULOS DE CONSTRUCCIÓN Y DE REPARACIÓN	4,660,324.03		
PRODUCTOS QUÍMICOS, FARMACÉUTICOS Y DE LABORATORIO	57,200,853.10		
COMBUSTIBLES, LUBRICANTES Y ADITIVOS	7,837,711.82		
VESTUARIO, BLANCOS, PRENDAS DE PROTECCIÓN PERSONAL Y ARTÍCULOS DEPORTIVOS	3,427,610.46		
<b>SUMA DE MATERIALES Y SUMINISTROS</b>		<b>114,342,553.02</b>	
<b>SERVICIOS GENERALES</b>			
SERVICIOS BÁSICOS	\$ 17,589,510.34		
SERVICIOS DE ARRENDAMIENTO	5,026,209.69		
ASESORÍAS, CONSULTORÍAS, CAPACITACIÓN, SERVICIOS INFORMÁTICOS, ESTUDIO E INVESTIGACIÓN	9,173,542.81		
SERVICIOS COMERCIALES Y BANCARIOS	193,390,707.71		
SERVICIOS DE MANTENIMIENTO, CONSERVACION E INSTALACIÓN	15,887,773.15		
SERVICIOS DE IMPRESION, PUBLICACIÓN, DIFUSIÓN E INFORMACIÓN	14,093,596.90		
GASTOS DE TRASLADO Y VIATICOS	11,140,792.93		
SERVICIOS OFICIALES	2,990,216.23		
PERDIDAS DEL ERARIO, GASTOS POR CONCEPTO DE RESPONSABILIDADES, RESOLUCIONES JUDICIALES Y PAGO DE LIQUIDACIONES	111,249.15		
<b>SUMA DE SERVICIOS GENERALES</b>		<b>269,403,598.91</b>	



**PODER EJECUTIVO  
NAYARIT**

**ESTADO DE INGRESOS Y EGRESOS CONSOLIDADO  
DE LA ADMINISTRACIÓN PÚBLICA PARAESTATAL  
POR EL PERIODO COMPRENDIDO DEL 1 DE JULIO AL 30 DE SEPTIEMBRE DE 2010  
(Hoja 3 de 3 )**

**TRANSFERENCIAS, SUBSIDIOS, SUBVENCIONES, PENSIONES Y  
JUBILACIONES**

SUBSIDIOS POR CONVENIO A DEPENDENCIAS E INSTITUCIONES	\$ 97,000.00	
SUBVENCIONES A LOS SECTORES SOCIAL Y PRIVADO	42,533,627.51	
JUBILACIONES Y PENSIONES	42,042,213.64	
<b>SUMA DE TRANSFERENCIAS, SUBSIDIOS, SUBVENCIONES, PENSIONES</b>		<b>\$ 84,672,841.15</b>

**BIENES MUEBLES E INMUEBLES**

MOBILIARIO Y EQUIPO DE ADMINISTRACIÓN	\$ 3,374,600.65	
MAQUINARIA Y EQUIPO AGROPECUARIO, INDUSTRIAL, CONSTRUCCIÓN, INFORMÁTICO, ELÉCTRICO, DE COMUNICACIÓN Y VIALIDAD	2,398,627.85	
VEHÍCULOS Y EQUIPO DE TRANSPORTE	1,498,500.00	
EQUIPO E INSTRUMENTAL MÉDICO Y DE LABORATORIO	33,399,225.49	
HERRAMIENTAS Y REFACCIONES	53,998.13	
BIENES INMUEBLES	221,421.09	
<b>SUMA DE BIENES MUEBLES E INMUEBLES</b>		<b>40,946,373.21</b>

**INVERSIÓN PARA LA COMPETITIVIDAD**

CONSTRUCCION DE INFRAESTRUCTURA PARA LA COMPETITIVIDAD POR CONTRATO	\$ 58,358,416.75	
CONSERVACION, MANTENIMIENTO Y REHABILITACION DE INFRAESTRUCTURA PARA LA COMPETITIVIDAD POR CONTRATO	450,260.40	
CONSTRUCCION DE INFRAESTRUCTURA PARA LA COMPETITIVIDAD POR ADMINISTRACION	47,503,740.96	
CONSERVACION, MANTENIMIENTO Y REHABILITACION DE INFRAESTRUCTURA PARA LA COMPETITIVIDAD POR ADMINISTRACION	79,677.75	
ACCIONES PARA EL DESARROLLO HUMANO	7,910,797.80	
<b>SUMA DE INVERSIÓN PARA LA COMPETITIVIDAD</b>		<b>114,302,893.66</b>

**GASTO FEDERALIZADO**

OTRAS TRANSFERENCIAS FEDERALIZADAS	\$ 164,426.45	
<b>SUMA DE GASTO FEDERALIZADO</b>		<b>164,426.45</b>

**TOTAL EGRESOS**

**1,828,838,628.59**

**INCREMENTO AL PATRIMONIO AÑO FISCAL**

**\$42,738,767.47**



**PODER EJECUTIVO  
NAYARIT**

**ENTIDADES DE LA ADMINISTRACIÓN PÚBLICA PARAESTATAL  
ESTADO DE ORIGEN Y APLICACIÓN DE FONDOS  
CONSOLIDADO  
POR EL PERIODO COMPRENDIDO DEL 1 DE JULIO AL 30 DE SEPTIEMBRE DE 2010**

ORIGEN	PARCIAL	TOTAL	APLICACIÓN	PARCIAL	TOTAL
<b>INGRESOS</b>		<b>\$ 255,291,362.18</b>	<b>GASTO CORRIENTE</b>		<b>\$ 1,588,752,094.12</b>
IMPUESTOS	\$ 5,010.16		SERVICIOS PERSONALES	\$1,205,005,942.19	
DERECHOS	145,334,611.62		MATERIALES Y SUMINISTROS	114,342,553.02	
PRODUCTOS	46,738,565.71		SERVICIOS GENERALES	269,403,598.91	
APROVECHAMIENTOS	11,725,725.06				
INGRESOS EXTRAORDINARIOS	51,487,449.63		<b>GASTO DE INVERSIÓN</b>		<b>155,249,266.87</b>
			BIENES MUEBLES E INMUEBLES	\$ 40,946,373.21	
<b>INGRESOS PROVENIENTES DE LA FEDERACION</b>		<b>180,497,740.44</b>	INVERSIÓN PARA LA COMPETITIVIDAD	114,302,893.66	
TRANSFERENCIAS	\$ 26,308,249.00				
CONVENIOS FEDERALES	50,162,076.95		<b>TRANSFERENCIAS, SUBSIDIOS, SUBVENCIONES, PENSIONES Y JUBILACIONES</b>		<b>84,672,841.15</b>
RECURSOS FEDERALES DIVERSOS	104,027,414.49		SUBSIDIOS POR CONVENIO A DEPENDENCIAS E INSTITUCIONES	\$ 97,000.00	
			SUBVENCIONES A LOS SECTORES SOCIAL Y PRIVADO	42,533,627.51	
<b>INGRESOS PROVENIENTES DEL ESTADO</b>		<b>1,435,788,293.44</b>	JUBILACIONES Y PENSIONES	42,042,213.64	
SUBSIDIO ESTATAL	\$ 125,499,305.58				
RAMO 33	1,078,690,063.93		<b>GASTO FEDERALIZADO</b>		<b>164,426.45</b>
OTROS	231,598,923.93		OTRAS TRANSFERENCIAS FEDERALIZADAS	\$ 164,426.45	
<b>SUMA EL ORIGEN DE LOS FONDOS GENERADOS EN EL PERIODO</b>		<b>\$ 1,871,577,396.06</b>	<b>SUMA DE APLICACIONES DE FONDOS EN EL PERIODO</b>		<b>\$ 1,828,838,628.59</b>
<b>DISPONIBILIDAD EN EFECTIVO AL 1 DE JULIO DE 2010</b>		<b>2,781,561,551.45</b>	<b>OTRAS APLICACIONES</b>		<b>56,903,139.40</b>
<b>SUMAS IGUALES</b>		<b>\$ 4,653,138,947.51</b>	<b>DISPONIBILIDAD EN EFECTIVO AL 30 DE SEPTIEMBRE DE 2010</b>		<b>2,767,397,179.52</b>
			<b>SUMAS IGUALES</b>		<b>\$ 4,653,138,947.51</b>



**PODER EJECUTIVO  
NAYARIT**

**ENTIDADES DE LA ADMINISTRACIÓN PÚBLICA PARAESTATAL**  
ESTADO DE FLUJO OPERACIONAL  
CONSOLIDADO  
POR EL PERIODO COMPRENDIDO DEL 01 DE JULIO AL 30 DE SEPTIEMBRE DEL 2010  
(Hoja 1 de 2)

<b>DISPONIBILIDAD AL 30 DE JUNIO DE 2010</b>		<b>\$ 594,821,531.13</b>
<b>INGRESOS PROPIOS</b>		
IMPUESTOS	\$ 5,010.16	
DERECHOS	145,334,611.62	
PRODUCTOS	46,738,565.71	
APROVECHAMIENTOS	11,725,725.06	
INGRESOS EXTRAORDINARIOS	51,487,449.63	255,291,362.18
<b>INGRESOS PROVENIENTES DE LA FEDERACION</b>		
TRANSFERENCIAS	\$ 26,308,249.00	
CONVENIOS FEDERALES	50,162,076.95	
RECURSOS FEDERALES DIVERSOS	104,027,414.49	180,497,740.44
<b>INGRESOS PROVENIENTES DEL ESTADO</b>		
SUBSIDIO ESTATAL	\$ 125,499,305.58	
RAMO 33	1,078,690,063.93	
OTROS	231,598,923.93	1,435,788,293.44
<b>TOTAL INGRESOS</b>		<b>\$ 1,871,577,396.06</b>
<b>EGRESOS</b>		
SERVICIOS PERSONALES	\$ 1,205,005,942.19	
MATERIALES Y SUMINISTROS	114,342,553.02	
SERVICIOS GENERALES	269,403,598.91	
BIENES MUEBLES E INMUEBLES	40,946,373.21	
INVERSIÓN PARA LA COMPETITIVIDAD	114,302,893.66	
TRANSFERENCIAS, SUBSIDIOS, SUBVENCIONES, PENSIONES Y JUBILACIONES	84,672,841.15	1,828,674,202.14
GASTO FEDERALIZADO		164,426.45
<b>TOTAL EGRESOS</b>		<b>\$ 1,828,838,628.59</b>
<b>DISPONIBILIDAD AL 30 DE SEPTIEMBRE DE 2010</b>		<b>\$ 637,560,298.60</b>
<b>INTEGRACIÓN DE DISPONIBILIDAD AL 30 DE SEPTIEMBRE DE 2010</b>		
<b>CUENTAS DE BALANCE DEUDORAS</b>		
FONDOS FIJOS	\$ 650,309.26	
BANCOS	782,272,779.99	
CAJA	711,582.96	
INVERSIONES Y VALORES	1,157,691,597.28	
OTROS (ACTIVO DISPONIBLE)	826,070,910.03	
PRESTAMOS A EMPLEADOS	3,356,414.56	
DEUDORES DIVERSOS	149,070,787.70	
DOCUMENTOS POR COBRAR	1,188,051,170.27	
CRÉDITO AL SALARIO	8,433.91	



**PODER EJECUTIVO  
NAYARIT**

**ENTIDADES DE LA ADMINISTRACIÓN PÚBLICA PARAESTATAL**  
ESTADO DE FLUJO OPERACIONAL  
CONSOLIDADO  
POR EL PERIODO COMPRENDIDO DEL 01 DE JULIO AL 30 DE SEPTIEMBRE DEL 2010  
(Hoja 2 de 2)

OTRAS CUENTAS POR COBRAR	155,451,863.64	
SUBSIDIO AL EMPLEO	2,300,769.75	
ANTICIPOS A PROVEEDORES	11,409,318.87	
ANTICIPOS A CONTRATISTAS	46,873,030.71	
ANTICIPOS PROGRAMAS ESTATALES	42,128,643.00	
DEPÓSITOS EN GARANTÍA	767,845.79	
OTROS	2,742,481,176.36	7,109,296,634.08
	<hr/>	
<b>CUENTAS DE BALANCE ACREEDORAS</b>		
IMPUESTOS POR PAGAR	10,813,927.28	
RETENCIONES Y APORTACIONES DE NÓMINA	259,856,218.37	
PROVEEDORES	116,037,984.92	
ACREEDORES DIVERSOS	455,474,510.05	
FIANZAS Y DEPÓSITOS	37,460.50	
INCREMENTO A LA HACIENDA PUB. AÑOS ANT.	902,482,992.45	
PROVISIÓN PARA CUENTAS INCOBRABLES	5,890,357.78	
OTROS	4,721,142,884.13	6,471,736,335.48
<b>TOTAL</b>		<hr/> <hr/> <b>\$637,560,298.60</b>



## **PODER EJECUTIVO NAYARIT**

En este Informe se presentan de manera consolidada el Balance General, el Estado de Ingresos y Egresos, el Estado de Origen y Aplicación de Fondos así como el Estado de Flujo Operacional de las Entidades Paraestatales, mismos que, a su vez, fueron consolidados con los Estados Financieros del Gobierno del Estado en forma trimestral del 1° de Julio al 30 de Septiembre de 2010.

Cabe mencionar que en la Consolidación efectuada del trimestre Julio - Septiembre, se deben de restar los Ingresos provenientes del Estado que las Entidades Paraestatales reportaron en sus Estados Financieros por un monto de \$ 1,435,788,293.44 (un mil cuatrocientos treinta y cinco millones setecientos ochenta y ocho mil doscientos noventa y tres pesos 44/100 m. n.) con la finalidad de no duplicar los ingresos que aparecen en el Estado de Origen y Aplicación de Fondos Consolidado por la cantidad total de \$ 5,091,301,693.51 (cinco mil noventa y un millones trescientos un mil seiscientos noventa y tres pesos 51/100 m. n. ).

Nota: El Estado de Flujo Operacional Consolidado fue preparado con base en las cifras reflejadas en el Balance General así como en el Estado de Origen y Aplicación de Fondos del Gobierno del Estado y de las Entidades Paraestatales.



## PODER EJECUTIVO NAYARIT

### GOBIERNO DEL ESTADO DE NAYARIT

#### Notas a los Estados Financieros

Por el período que inicia el 01 de Julio y termina el 30 de Septiembre de 2010

#### A/ DESCRIPCIÓN DE LA ENTIDAD

El Gobierno del Estado de Nayarit, de acuerdo a su Constitución Política, es republicano, popular y representativo, teniendo como base de su división territorial y organización política y administrativa el Municipio Libre.

El Estado de Nayarit se divide en 20 municipios, siendo Tepic la capital del Estado y en la que se encuentran asentados los Poderes Legislativo, Ejecutivo y Judicial. El Poder Ejecutivo, representado por el Gobernador del Estado, es nombrado por elección popular para un período constitucional de seis años, teniendo bajo su responsabilidad entre otras, la Administración Pública Estatal. La actual Administración entró en funciones el 19 de septiembre de 2005.

La Administración Pública Estatal de acuerdo a las disposiciones en vigor es centralizada y paraestatal; integrada por el Gobernador del Estado, Secretarías de Despacho y la Procuraduría General de Justicia. La Administración Pública Paraestatal se conforma con los Organismos descentralizados, entidades de participación estatal, fondos y fideicomisos, creados para coadyuvar al cumplimiento de las atribuciones y programas inherentes a las Secretarías.

La Ley Orgánica del Poder Ejecutivo señala que a la Secretaría de Administración le corresponde ejecutar la política administrativa y financiera de la Administración Pública Estatal, en tanto que a la Secretaría de Hacienda le compete coordinar la planeación y ejecutar la política hacendaría, fiscal y crediticia del Gobierno del Estado.

El gasto público estatal se basa en presupuestos anuales aprobados por la Cámara de Diputados mediante Decreto. Para el Ejercicio Fiscal de 2010 el Presupuesto de Egresos fue aprobado por Decreto que se publicó en el Periódico Oficial del Estado, el 23 de Diciembre de 2009.

Los ingresos se registran en base a la Ley de Ingresos del Estado Libre y Soberano de Nayarit para el Ejercicio Fiscal 2010, aprobada mediante Decreto que se publicó en el Periódico Oficial del Estado, el 15 de Diciembre de 2009.

#### B/ RESUMEN DE POLÍTICAS CONTABLES

Los Estados Financieros que se acompañan han sido preparados de acuerdo a las políticas y a los sistemas de información contable y presupuestal utilizados por el Gobierno del Estado de Nayarit para la preparación de su información financiera, reconociendo los egresos en forma acumulativa cuando se conocen y los ingresos cuando se reciben; las políticas de registro de las operaciones y la preparación de informes financieros se llevan a cabo de acuerdo con los Principios de Contabilidad Gubernamental, generales y específicos, así como con las normas e instructivos que le son aplicables.





## PODER EJECUTIVO NAYARIT

Las principales políticas contables utilizadas por el Gobierno del Estado de Nayarit se detallan a continuación:

1. La Rendición de Cuentas tiene como objetivo mantener informada oportunamente a la ciudadanía sobre la situación de las Finanzas Públicas del Estado.
2. La Política de Gasto Público debe ceñirse a principios de eficiencia y eficacia, así como cumplir con todos los requisitos de transparencia aplicables, para que en el marco de un buen gobierno, incidir en el potencial de desarrollo económico y social, para lograr la reducción de la pobreza y mejorar la calidad de vida de la población.
3. La asignación eficiente del gasto público consiste en privilegiar el gasto de inversión sobre el gasto corriente, promoviendo y facilitando la concurrencia de recursos intergubernamentales para que las acciones de Gobierno logren mayor alcance e impacto social.
4. La racionalización del Gasto Corriente radica en la reducción de su importancia relativa para promover proyectos de alta rentabilidad social.
5. Los ingresos se reconocen cuando se reciben, incluyendo los provenientes del Gobierno Federal por concepto de participaciones y los fondos federales que le corresponden al Estado de acuerdo a la Ley de Coordinación Fiscal Federal, al Convenio de Colaboración Administrativa y a los derivados de otros acuerdos celebrados con el mismo Gobierno Federal, sus Dependencias y otras Instancias.
6. El registro presupuestal y contable de los egresos se realiza cuando se conoce y efectúa la erogación correspondiente, con excepción de los anticipos para gastos, los cuales se afectan en forma definitiva en el ejercicio presupuestal que se comprueban.
7. Los gastos de capital (construcción de obras y adquisición de bienes inmuebles y muebles) se consideran como partida de egreso presupuestal por el importe de las erogaciones totales en el período y ejercicio en que se realizan.
8. El Resultado de las Finanzas Públicas Estatales se registra en la Cuenta denominada "Incremento al Patrimonio Año Fiscal", reclasificando su saldo al inicio del ejercicio siguiente a la cuenta "Incremento a la Hacienda Pública Años Anteriores".
9. Los recursos federales recibidos por concepto de Fondos de Aportaciones (Ramo 33) se transfieren a las diferentes entidades (Municipios, Organismos Descentralizados, programas, etc.) de acuerdo a la normatividad aplicable, presentándose en los Estados Financieros básicamente en los renglones de Gasto Federalizado y Transferencias a Municipios.
10. El Gasto Federalizado se utiliza y es registrado de acuerdo a los Lineamientos de Aplicación y Reglas de Operación de cada uno de los conceptos.
11. La Transferencia de Recursos a los Municipios se realiza de acuerdo a lo señalado por la Ley de Coordinación Fiscal vigente.



## PODER EJECUTIVO NAYARIT

12. Los aumentos y disminuciones a los Presupuestos de Ingresos y Egresos se efectúan con base en el comportamiento del gasto y al nivel de ingresos recibidos.
13. Los Estados Financieros que presentan las Entidades Paraestatales, son revisados y avalados por los Titulares de cada una de ellas, para efecto de Consolidación con la Información Financiera del Gobierno del Estado.
14. Las operaciones que muestran los Estados Financieros, se clasifican en términos generales a lo establecido en la Ley de Ingresos, el Decreto de Presupuesto de Egresos, la Ley de Presupuestación, Contabilidad y Gasto Público de la Administración del Gobierno del Estado de Nayarit y otras disposiciones reglamentarias que le son aplicables, los cuales son avalados por los Titulares de las Dependencias correspondientes.

### C/ INGRESOS ESTATALES

Los ingresos estatales durante el tercer trimestre del Ejercicio Fiscal 2010 ascendieron a \$ 302,686,353.35 que incluyen \$ 88,314,983.29, importe que corresponde a un reembolso recibido en el mes de Agosto de 2010, en relación con el Contrato de Fideicomiso de Financiamiento Irrevocable Número 795, celebrado el 26 de Agosto de 2008 entre el Estado Libre y Soberano de Nayarit y el Banco INVEX, S.A., Institución de Banca Múltiple, INVEX Grupo Financiero. Además incluye una reclasificación por importe de \$ 72,069,547.71 por la recaudación de ingresos de Enero a Junio de 2010 proveniente de Incentivos por Coordinación Fiscal.

### D/ CONVENIO DE ADHESIÓN AL SISTEMA NACIONAL DE COORDINACIÓN FISCAL Y CONVENIO DE COLABORACIÓN ADMINISTRATIVA EN MATERIA FISCAL FEDERAL.

El Gobierno del Estado de Nayarit está adherido al Sistema Nacional de Coordinación Fiscal de la Federación, mediante Convenio que entró en vigor el 22 de diciembre de 1979.

Con motivo de esta adhesión, el Estado de Nayarit al igual que otras Entidades del País, participa en los ingresos federales de acuerdo a los porcentajes y modalidades establecidas en la Ley de Coordinación Fiscal.

De acuerdo con la Ley de Coordinación Fiscal, el Estado de Nayarit participa en el Fondo General de Participaciones, en el Fondo de Fomento Municipal y en la Recaudación de Impuestos Especiales Sobre Producción y Servicios; adicionalmente, de acuerdo al artículo 2º de la referida Ley, se percibe el 100% de la recaudación en la Entidad del Impuesto Sobre Tenencia o Uso de Vehículos y del Impuesto Sobre Automóviles Nuevos.

Los ingresos por colaboración administrativa corresponden a los percibidos por el Gobierno del Estado de Nayarit, de acuerdo al Convenio de Colaboración Administrativa en materia Fiscal Federal vigente, por ejercer funciones operativas de administración en determinados ingresos federales, tales como impuesto al valor agregado; sobre la renta; al activo; especial sobre producción y servicios; etc.



**PODER EJECUTIVO  
NAYARIT**

**E/ OTROS RECURSOS OBTENIDOS**

Este rubro muestra el movimiento neto de otras cuentas deudoras y acreedoras de activos, pasivos y patrimonio, durante el periodo de tres meses terminado el 30 de Septiembre del año 2010, integrándose de la siguiente forma:

**Aumento en Cuentas Deudoras**

Préstamos a Empleados	\$	5,137,547.24	
Deudores Diversos		27,452,630.88	
Préstamos a Ayuntamientos	(	29,201,998.95)	
Documentos por Cobrar		319,674.80	
Subsidio al Empleo		642,050.58	
Anticipos a Proveedores		3,765,867.46	
Anticipos a Contratistas		30,148,682.81	
Anticipos Programas Estatales	(	6,315.01)	
Inmuebles		6,028,044.00	
Depósitos en Garantía		10,846,870.00	\$ 55,133,053.81

**(-) Aumento en Cuentas Acreedoras**

Impuestos por pagar	\$	12,302,120.49	
Acreedores Diversos		171,429,720.82	
Retenciones y Aportaciones de Nómina	(	10,383,109.22)	
Fianzas y Depósitos		393,592.88	
Créditos Bancarios	(	14,769,652.98)	
Bienes Muebles e Inmuebles		6,028,044.00	
Incremento a la Hda. Pública años anteriores	(	2,651,007.00)	
Financiamiento Inversión Pública		14,769,652.98	177,119,361.97
<b>Total</b>			<b><u>(\$ 121,986,308.16)</u></b>

**F/ PARTICIPACIONES A MUNICIPIOS**

De acuerdo a la Ley de Coordinación Fiscal, a los Municipios les corresponde el 20% del monto asignado al Gobierno del Estado del Fondo General de Participaciones, del Impuesto sobre Tenencia o Uso de Vehículos, de la recaudación del Impuesto Especial sobre Producción y Servicios e Impuesto Sobre Automóviles Nuevos.

Actualmente el Gobierno del Estado transfiere a los Ayuntamientos el 22.5% del monto total que se recibe del Fondo General de Participaciones.



## PODER EJECUTIVO NAYARIT

Por otra parte, el Gobierno del Estado recibe de la Federación un Fondo de Fomento Municipal, proveniente de la recaudación participable, para su distribución al 100% entre los Municipios del Estado.

### G/ DISPONIBILIDAD AL 30 DE SEPTIEMBRE DE 2010 EN BANCOS, INVERSIONES, CAJA Y FONDOS FIJOS

Fondos Fijos	\$	2,274,669.53
Bancos		30,247,912.05
Caja		6,326,972.34
Inversiones y Valores		<u>45,035,814.59</u>
<b>TOTAL:</b>	<b>\$</b>	<b><u><u>83,885,368.51</u></u></b>

### H/ PREVISIÓN SOCIAL

Las aportaciones que el Gobierno del Estado hace por concepto de Previsión Social, se presentan en el rubro de Remuneraciones al Personal y corresponden principalmente a los siguientes conceptos:

- Atención médica a trabajadores del Estado que conforman la plantilla del personal vigente y jubilado (ISSSTE).
- Aportaciones al Fondo de Pensiones de los trabajadores.
- Aportaciones al Sistema de Ahorro para el Retiro (SAR).



**PODER EJECUTIVO  
NAYARIT**

- Pago a Pensionados y Jubilados con anterioridad de la entrada en vigor de la Ley de Pensiones para los trabajadores al Servicio del Estado.
- Seguro de Vida a favor de los beneficiarios del personal sindicalizado de la burocracia estatal.

ING. FLORENCIO ROMÁN MESSINA  
Secretario de Administración

L.C. JOSUÉ RAÚL GUTIÉRREZ CASILLAS  
Secretario de Hacienda

C. P. ALMA LORENA OROZCO SANTOS  
Director General de Tesorería

LIC. ROCÍO DEL CARMEN LOZANO CÁRDENAS  
Director General de Ingresos


C. P. HÉCTOR HUGO PARTIDA GUZMÁN  
Director de Contabilidad



**PODER EJECUTIVO  
NAYARIT**

Por lo anteriormente expuesto y fundado solicito respetuosamente a ese Órgano de Fiscalización Superior, la revisión del Informe de Avance de Gestión Financiera correspondiente al trimestre Julio - Septiembre de 2010, para que derivado de esta última el H. Congreso del Estado emita la resolución correspondiente.

ATENTAMENTE.  
"SUFRAGIO EFECTIVO. NO REELECCIÓN".  
EL GOBERNADOR CONSTITUCIONAL DEL ESTADO.



LIC. NEY GONZÁLEZ SÁNCHEZ.

EL SECRETARIO DE ADMINISTRACIÓN



ING. FLORENCIO ROMÁN MESSINA.