

Informe de Avance de Gestión Financiera Abril - Junio 2010

Tomo 1 de 12



SECRETARÍA DE ADMINISTRACIÓN
Dirección de Contabilidad



PODER EJECUTIVO
NAYARIT
SECRETARÍA GENERAL DE GOBIERNO

Oficio No. 601/2010

Tepic, Nay., 28 de julio de 2010.

LIC. SALVADOR IÑIGUEZ CASTILLO
AUDITOR GENERAL DEL ÓRGANO DE
FISCALIZACIÓN SUPERIOR DEL ESTADO.
P R E S E N T E.




SALDS
14:00 Hrs.
BUENOS
1 c.d.
1 cuerpo impreso

Por este conducto remito a Usted un ejemplar que contiene el Informe de Avance de Gestión Financiera relativo al período del 1° de abril al 30 de junio de 2010.

Sin otro particular, aprovecho la ocasión para enviarle un cordial saludo.

ATENTAMENTE.
"SUFRAGIO EFECTIVO. NO REELECCIÓN"
EL SECRETARIO GENERAL DE GOBIERNO.



DR. ROBERTO MEJÍA PÉREZ


Tepic, Nayarit, 28 de julio de 2010.

DR. ROBERTO MEJÍA PÉREZ
SECRETARIO GENERAL DE GOBIERNO
P R E S E N T E

Por medio del presente, remito a Usted Informe de Avance de Gestión Financiera de la Hacienda Estatal por el período comprendido del 01 de Abril al 30 de Junio de 2010, correspondiente al Segundo Trimestre del Ejercicio Fiscal 2010, para que por su amable conducto se ponga a consideración del Órgano de Fiscalización Superior del Estado.

Sin otro particular, me es grato enviarle un cordial saludo.

A T E N T A M E N T E
SUFRAGIO EFECTIVO. NO REELECCIÓN
EL SECRETARIO DE ADMINISTRACIÓN



ING. FLORENCIO ROMÁN MESSINA

FRM/VMFR/HHPG/goi.



SECRETARÍA DE ADMINISTRACION
Dirección de Contabilidad

INFORME DE AVANCE DE GESTIÓN FINANCIERA ABRIL - JUNIO DE 2010

I N D I C E

TOMO 1

GOBIERNO DEL ESTADO DE NAYARIT:

INGRESOS

EGRESOS

ESTADOS FINANCIEROS

BALANCE GENERAL AL 30 DE JUNIO DE 2010

ESTADO DE INGRESOS Y EGRESOS DEL 01 DE ABRIL AL 30 DE JUNIO DE 2010

ESTADO DE ORIGEN Y APLICACIÓN DE FONDOS

ESTADO DE FLUJO OPERACIONAL DEL 01 DE ABRIL AL 30 DE JUNIO DE 2010

BALANZA DE COMPROBACIÓN DEL 01 DE ABRIL AL 30 DE JUNIO DE 2010

DEUDA PÚBLICA

OBLIGACIONES DERIVADAS DE FIDEICOMISOS DE FINANCIAMIENTO

ESTADOS FINANCIEROS CONSOLIDADOS GENERAL

BALANCE GENERAL AL 30 DE JUNIO DE 2010

ESTADO DE INGRESOS Y EGRESOS DEL 01 DE ABRIL AL 30 DE JUNIO DE 2010

ESTADO DE ORIGEN Y APLICACIÓN DE FONDOS DEL 01 DE ABRIL AL 30 DE JUNIO DE 2010

ESTADO DE FLUJO OPERACIONAL DEL 01 DE ABRIL AL 30 DE JUNIO DE 2010

ESTADOS FINANCIEROS CONSOLIDADOS DE ENTIDADES PARAESTATALES

BALANCE GENERAL AL 30 DE JUNIO DE 2010

ESTADO DE INGRESOS Y EGRESOS DEL 01 DE ABRIL AL 30 DE JUNIO DE 2010

ESTADO DE ORIGEN Y APLICACIÓN DE FONDOS DEL 01 DE ABRIL AL 30 DE JUNIO DE 2010

ESTADO DE FLUJO OPERACIONAL DEL 01 DE ABRIL AL 30 DE JUNIO DE 2010

NOTAS A LOS ESTADOS FINANCIEROS

TOMO 2

CONCILIACIONES BANCARIAS (1 de 2)

TOMO 3

CONCILIACIONES BANCARIAS (2 de 2)

TOMO 4

RELACIÓN DE INFORMACIÓN DE ENTIDADES PARAESTATALES:

001 CONSEJO ESTATAL PARA LA CULTURA Y LAS ARTES DE NAYARIT

002 INSTITUTO DE CAPACITACIÓN PARA EL TRABAJO DEL ESTADO DE NAYARIT

003 COLEGIO DE ESTUDIOS CIENTÍFICOS Y TECNOLÓGICOS DEL ESTADO DE NAYARIT

004 COLEGIO DE EDUCACIÓN PROFESIONAL TÉCNICA DEL ESTADO DE NAYARIT

TOMO 5

005 UNIVERSIDAD TECNOLÓGICA DE NAYARIT

006 FIDEICOMISO DEL FONDO MIXTO PARA LA CIENCIA Y LA TECNOLOGÍA

007 CONSEJO ESTATAL DE CIENCIA Y TECNOLOGÍA DEL ESTADO DE NAYARIT

008 COMITÉ DE PLANEACIÓN PARA EL DESARROLLO DEL ESTADO DE NAYARIT

010 COMISIÓN PARA LA RECUPERACIÓN DE LA CARTERA VENCIDA RURAL DEL ESTADO DE NAYARIT

011 INSTITUTO PROMOTOR DE VIVIENDA DEL ESTADO DE NAYARIT

TOMO 6

012 SISTEMA PARA EL DESARROLLO INTEGRAL DE LA FAMILIA

014 PATRONATO DEL TEATRO DEL PUEBLO

- 015 CONSEJO ESTATAL CONTRA LAS ADICCIONES
- 016 COMISIÓN ESTATAL DE CONCILIACIÓN Y ARBITRAJE MÉDICO PARA EL ESTADO DE NAYARIT
- 017 INSTITUTO NAYARITA DEL DEPORTE Y LA JUVENTUD
- 018 FIDEICOMISO FONDO DE SEGURIDAD PÚBLICA
- 019 COMISIÓN ESTATAL DE AGUA POTABLE Y ALCANTARILLADO

TOMO 7

- 020 INSTITUTO NAYARITA DE EDUCACIÓN PARA ADULTOS
- 021 INSTITUTO ESTATAL DE EDUCACIÓN NORMAL DE NAYARIT
- 022 SERVICIOS DE SALUD DE NAYARIT
- 023 FIDEICOMISO DE PROMOCIÓN TURÍSTICA

TOMO 8

- 024 UNIVERSIDAD TECNOLÓGICA DE LA COSTA
- 025 SERVICIOS DE EDUCACIÓN PÚBLICA DEL ESTADO DE NAYARIT
- 026 UNIVERSIDAD PEDAGÓGICA NACIONAL
- 027 FONDO DE FOMENTO INDUSTRIAL DEL ESTADO DE NAYARIT
- 028 FONDO DE INVERSIÓN Y REINVERSIÓN PARA LA CREACIÓN Y APOYO DE EMPRESAS SOCIALES DEL ESTADO DE NAYARIT

TOMO 9

- 031 ESCUELA NORMAL SUPERIOR DE NAYARIT
- 032 PATRONATO PARA ADMINISTRAR EL IMPUESTO ESPECIAL DESTINADO A LA UNIVERSIDAD AUTÓNOMA DE NAYARIT
- 033 FONDO DE DESASTRES NATURALES DEL ESTADO DE NAYARIT
- 034 DIRECCIÓN GENERAL DEL FONDO DE PENSIONES
- 035 FIDEICOMISO PARA EL DESARROLLO DE LA REGIÓN CENTRO-OCCIDENTE
- 036 FIDEICOMISO ESCUELAS DE CALIDAD DEL ESTADO DE NAYARIT
- 037 FONDO DE VIVIENDA MAGISTERIAL DEL ESTADO DE NAYARIT

TOMO 10

- 043 PROGRAMA NACIONAL DE BECAS PARA ESTUDIOS SUPERIORES (PRONABES-NAYARIT)
- 044 FIDEICOMISO PARA EL DESARROLLO DE LA PESCA DE ALTAMAR DEL ESTADO DE NAYARIT
- 045 FIDEICOMISO PARA EL DESARROLLO DE LA PESCA RIBEREÑA Y AGUAS CONT. DEL ESTADO DE NAYARIT
- 046 FIDEICOMISO DEL FONDO DE FOMENTO AGROPECUARIO DEL ESTADO DE NAYARIT
- 047 FIDEICOMISO CIUDAD INDUSTRIAL NAYARITA
- 048 FIDEICOMISO BAHÍA DE BANDERAS
- 049 FONDO DE GARANTÍA PARA LA PEQUEÑA EMPRESA TURÍSTICA DEL ESTADO DE NAYARIT
- 051 FONDO DE FOMENTO A LAS ACTIVIDADES ECONÓMICAS Y PRODUCTIVAS EN EL ESTADO DE NAYARIT
- 052 FIDEICOMISO DE IMPLANTES COCLEARES
- 053 CENTRAL DE MAQUINARIA CAMPESINA DE LA ZONA SUR DE NAYARIT
- 054 CONSEJO NAYARITA DEL CAFÉ

TOMO 11

- 055 BENEFICENCIA PÚBLICA DEL ESTADO DE NAYARIT
- 056 FONDO DE GARANTÍA Y RECONVERSIÓN PRODUCTIVA RURAL DEL ESTADO DE NAYARIT
- 058 FONDO DE GARANTÍA LÍQUIDA Y/O CONTINGENCIA DEL ESTADO DE NAYARIT
- 062 UNIVERSIDAD TECNOLÓGICA DE BAHÍA DE BANDERAS
- 063 COMITÉ ESTATAL PARA EL FOMENTO Y PROTECCIÓN PECUARIA DE NAYARIT, S.C.
- 064 COMITÉ ESTATAL DE SANIDAD ACUÍCOLA DEL ESTADO DE NAYARIT, A.C.

- 065 INSTITUTO PARA LA MUJER NAYARITA
- 067 FIDEICOMISO EDUCATIVO A FAVOR DE LOS TRES PRIMEROS NIÑOS O NIÑAS QUE NAZCAN VIVOS Y VIABLES AL INICIO DEL AÑO 2000.

TOMO 12

- 072 FIDEICOMISO DEL TRAMO CARRETERO CRUZ DE HUANACAXTLE – PUNTA DE MITA
- 073 CENTRO DE DESARROLLO ECONÓMICO EDUCATIVO DE LA MESA DE EL NAYAR
- 074 INSTITUTO NAYARITA DE LA JUVENTUD
- 075 FIDEICOMISO No. 100321587 HOTEL-ESCUELA BAHÍA DE BANDERAS
- 076 COMISIÓN FORESTAL DE NAYARIT
- 077 DESERT GLORY INVERNADEROS F-100321918
- 080 INSTITUTO ESTATAL DE CAPACITACIÓN, DESARROLLO PROFESIONAL Y FORMACIÓN CONTÍNUA DEL MAGISTERIO EN EL ESTADO DE NAYARIT
- 081 INSTITUTO MARAKAME
- 082 FIDEICOMISO DE FINANCIAMIENTO IRREVOCABLE NÚMERO 795
- 083 FIDEICOMISO 012241-1 DEPORTISTAS NAYARITAS QUE OBTUVIERON MEDALLA DE ORO EN LAS OLIMPIADAS NACIONALES DE 2006, 2007, 2008
- 085 INSTITUTO NAYARITA PARA LA INFRAESTRUCTURA FÍSICA EDUCATIVA

ANEXOS

- INFORME SOBRE EL AVANCE EN EL CUMPLIMIENTO DE LOS PROGRAMAS APROBADOS (INFORME DE LOS AVANCES FÍSICOS-FINANCIEROS) AL 30 DE JUNIO DE 2010.
- UN CD QUE CONTIENE LA SIGUIENTE INFORMACIÓN:
 - CATÁLOGO DE CUENTAS AL 30 DE JUNIO DE 2010
 - AUXILIARES CONTABLES AL 30 DE JUNIO DE 2010
 - BASES DE DATOS DE ENTIDADES PARAESTATALES



Tepic, Nay., Julio 28 de 2010.

PODER EJECUTIVO NAYARIT

**LIC. SALVADOR IÑIGUEZ CASTILLO
AUDITOR GENERAL DEL ÓRGANO DE FISCALIZACIÓN
SUPERIOR DEL ESTADO DE NAYARIT.
P R E S E N T E**

Con fundamento en los Artículos 47 fracción XXVI, 69 fracción V inciso A y 121 de la Constitución Política del Estado Libre y Soberano de Nayarit y lo establecido en los Artículos 34 y 38 de la Ley del Órgano de Fiscalización Superior del Estado, me permito someter a su consideración, el Informe de Avance de Gestión Financiera correspondiente al trimestre Abril – Junio de 2010.

En ejercicio a la obligación establecida en nuestra Constitución y para efecto de que ese Órgano de Fiscalización pueda realizar el desglose y comprobación de la política de Ingresos y Gasto Público, adjunto a la presente iniciativa, los Estados Financieros y el soporte respectivo, mediante los cuales se precisa tanto el Origen como la Aplicación de Fondos, conforme a la siguiente:

EXPOSICIÓN DE MOTIVOS

Para financiar el Gasto Público de los diferentes programas y sectores que se consideran prioritarios para el Desarrollo Integral de nuestro Estado, durante el segundo trimestre se percibieron recursos por la cantidad de \$ 3,800,629,178.86 (tres mil ochocientos millones seiscientos veintinueve mil ciento setenta y ocho pesos 86/100 m. n.), que se muestran a continuación:



**PODER EJECUTIVO
NAYARIT**

INGRESOS

CONCEPTO	PARCIAL	ABR - JUN	%
ESTATALES		\$ 568,267,630.30	14.95%
Impuestos	\$ 85,324,208.18		
Derechos	46,272,796.07		
Productos	1,043,977.87		
Aprovechamientos	3,689,002.85		
Impuestos Municipales Coordinados	1,660,874.06		
Ingresos Extraordinarios	430,276,771.27		
FEDERALES		3,232,361,548.56	85.05%
Participaciones Federales	\$ 882,882,506.71		
Aportaciones Federales para Entidades Federativas y Municipios (Ramo 33)	1,468,804,506.39		
Transferencias	214,246,397.40		
Convenios Federales	143,506,058.32		
Recursos Federales Diversos	522,922,079.74		
TOTAL		\$ 3,800,629,178.86	100.00%

El propósito central de la política de ingresos consiste en fortalecer la capacidad financiera del gobierno para garantizar el cumplimiento de los objetivos estratégicos y líneas de acción contenidos en el Plan Estatal de Desarrollo 2005-2011, como instrumento rector de la planeación estatal.

En términos generales son dos las fuentes de ingresos públicos de la Hacienda Estatal: 1). Ingresos propios del Gobierno del Estado, y 2). Ingresos que provienen de la Federación.



PODER EJECUTIVO NAYARIT

Ingresos Estatales

Los ingresos propios están integrados por los impuestos que aprueba el Congreso del Estado, por los derechos que el Gobierno cobra a cambio de los servicios que presta, por los productos derivados de la explotación de bienes y recursos públicos, así como por los aprovechamientos que se reciben por concepto de multas y gastos de ejecución, de conformidad a lo establecido por la Ley de Ingresos del Estado Libre y Soberano de Nayarit para el Ejercicio Fiscal del 2010.

Dentro del grupo de Impuestos sobresalen los Impuestos Adicionales para el Fomento de la Educación, Asistencia Social y 12% para la Universidad Autónoma de Nayarit, los cuales, de manera global, alcanzaron la cantidad de \$ 32,742,067.42 (treinta y dos millones setecientos cuarenta y dos mil sesenta y siete pesos 42/100 m. n.).

En ese mismo grupo son relevantes la recaudación del Impuesto sobre Nóminas con una cantidad obtenida en el período de \$ 28,743,314.72 (veintiocho millones setecientos cuarenta y tres mil trescientos catorce pesos 72/100 m. n.) y del Impuesto al Hospedaje por \$ 12,897,909.48 (doce millones ochocientos noventa y siete mil novecientos nueve pesos 48/100 m. n.).

En el rubro de Derechos destacan los Servicios de Tránsito y Transporte con un monto obtenido de \$ 16,907,219.64 (dieciseis millones novecientos siete mil doscientos diecinueve pesos 64/100 m. n.) y los Servicios Registrales con un importe recaudado en el segundo trimestre por \$ 12,351,905.80 (doce millones trescientos cincuenta y un mil novecientos cinco pesos 80/100 m. n.).



PODER EJECUTIVO NAYARIT

En el renglón de Productos resalta la obtención de Rendimientos Financieros en el segundo trimestre por la colocación de recursos estatales en inversiones temporales que importan la cantidad de \$ 626,050.37 (seiscientos veintiseis mil cincuenta pesos 37/100 m. n.).

En los Ingresos por Aprovechamientos, la partida de Multas destaca con un monto aplicado a los contribuyentes de \$ 2,414,013.03 (dos millones cuatrocientos catorce mil trece pesos 03/100 m. n.), en tanto que el concepto de Gastos de Ejecución refleja un importe \$ 686,073.44 (seiscientos ochenta y seis mil setenta y tres pesos 44/100 m. n.) en el presente trimestre.

En el rubro de Impuestos Municipales Coordinados sobresale el Impuesto Predial Urbano con un importe recibido de \$ 2,410,449.64 (dos millones cuatrocientos diez mil cuatrocientos cuarenta y nueve pesos 64/100 m. n.) y el Impuesto Sobre Adquisición de Bienes Inmuebles por la cantidad de \$ 837,168.68 (ochocientos treinta y siete mil ciento sesenta y ocho pesos 68/100 m. n.).

En el grupo denominado Ingresos Extraordinarios destaca la obtención de recursos por empréstitos correspondiente al Contrato de Apertura de Crédito Simple celebrado por el Gobierno del Estado con el Banco Nacional de Obras y Servicios Públicos, S. N. C., Institución de Banca de Desarrollo, por un monto de \$ 425,000,000.00 (cuatrocientos veinticinco millones de pesos 00/100 m. n.), para ser destinado exclusivamente a financiar el costo de inversiones públicas.



PODER EJECUTIVO NAYARIT

Ingresos Federales

La distribución de las Participaciones Federales que recibe el Estado, está regulada por la Ley de Coordinación Fiscal Federal y se determina en función de la recaudación federal participable que lleva a cabo la Secretaría de Hacienda y Crédito Público, fundamentalmente del Impuesto Sobre la Renta, el Impuesto al Valor Agregado, entre otros.

Participaciones Federales

Por concepto de Participaciones Federales, Incentivos por Coordinación Fiscal e Impuestos Federales por Convenio se registró la cantidad de \$ 882,882,506.71 (ochocientos ochenta y dos millones ochocientos ochenta y dos mil quinientos seis pesos 71/100 m. n.) con el detalle siguiente:

CONCEPTO	ABR - JUN	%
Participaciones por Fondo General	\$ 732,946,740.45	83.02%
Fondo de Fomento Municipal	90,108,126.00	10.20%
Impuesto Especial Sobre Producción y Servicios	18,534,266.00	2.10%
Impuesto Sobre Automóviles Nuevos	2,657,294.25	0.30%
Incentivos por Coordinación Fiscal	23,200,180.53	2.63%
Impuestos Federales por Convenio	15,435,899.48	1.75%
TOTAL	\$ 882,882,506.71	100.00%



PODER EJECUTIVO NAYARIT

Incentivos por Coordinación Fiscal

Dentro del Sistema Nacional de Coordinación Fiscal, la colaboración administrativa entre los tres niveles de gobierno ha sido un elemento estratégico; un ejemplo de ello es el Convenio de Colaboración Administrativa en Materia Fiscal Federal, ordenamiento que establece atribuciones al Gobierno del Estado en materia de Administración Tributaria respecto a la realización de actos de fiscalización y administración de los impuestos federales coordinados.

Derivado de ese Convenio, durante este período correspondió al Estado por concepto de incentivos la cantidad de \$ 23,200,180.53 (veintitres millones doscientos mil ciento ochenta pesos 53/100 m. n.), integrados de la siguiente forma:

CONCEPTO	ABR - JUN	%
Impuesto Sobre Tenencia o Uso de Vehículos	\$ 16,658,694.14	71.80%
Fiscalización	936,108.00	4.03%
Incentivos de Fiscalización Concurrente	2,270,510.00	9.79%
Impuesto Sobre Automóviles Nuevos	2,917,665.75	12.58%
Vigilancia de Obligaciones	63.00	0.00%
Multas Administrativas Federales No Fiscales	104,108.19	0.45%
Vigilancia Obra Pública 5 al Millar	(4,369.73)	-0.02%
Derechos Zona Federal Marítimo - Terrestre	317,401.18	1.37%
TOTAL	\$ 23,200,180.53	100.00%



PODER EJECUTIVO NAYARIT

Aportaciones Federales para Entidades Federativas y Municipios (Ramo 33)

Las Aportaciones Federales para Entidades Federativas y Municipios a que hace referencia el Capítulo V de la Ley de Coordinación Fiscal Federal en vigor, por su cuantía, constituyen uno de los ejes centrales de transferencia de recursos federales a las entidades federativas y sus municipios, en virtud de la descentralización de funciones realizada por el Gobierno Federal a los Estados para ofrecer los servicios de educación básica, normal, tecnológica y de adultos; servicios de salud; construcción de infraestructura social en zonas marginadas; saneamiento financiero y sistemas de seguridad municipales; asistencia social; inversión en infraestructura educativa básica y superior; así como para la coordinación intergubernamental en materia de seguridad pública.

Es importante mencionar que a partir del Ejercicio 2007 se incorporó en este Ramo, el Fondo de Aportaciones para el Fortalecimiento de las Entidades Federativas (FAFEF), cuyos recursos tienen por objeto fortalecer los presupuestos de los Estados y sus regiones, debiendo destinarlos a la inversión en infraestructura física; saneamiento financiero y apoyo a los sistemas de pensiones; modernización de los registros públicos de la propiedad, del comercio y sistemas de recaudación locales; fortalecimiento de los proyectos de investigación científica y desarrollo tecnológico así como de los sistemas de protección civil; apoyar a la educación pública y a los fondos constituidos relacionados con proyectos de infraestructura concesionada o en los que se combinen recursos públicos y privados.

La Secretaría de Hacienda y Crédito Público, el día 29 de Diciembre de 2009 publicó en el Diario Oficial de la Federación el Acuerdo por el que se dan a conocer a los Gobiernos de las Entidades Federativas, la distribución y calendarización para la ministración durante el Ejercicio Fiscal de 2010,



**PODER EJECUTIVO
NAYARIT**

de los recursos correspondientes al Ramo 33; estas Aportaciones Federales, en el segundo trimestre importan \$ 1,468,804,506.39 (un mil cuatrocientos sesenta y ocho millones ochocientos cuatro mil quinientos seis pesos 39/100 m. n.), con el detalle siguiente:

CONCEPTO	ABR - JUN	%
Fondo de Aportaciones para la Educación Básica y Normal	\$ 867,072,037.71	59.03%
Fondo de Aportaciones para los Servicios de Salud	182,374,474.22	12.42%
Fondo de Aportaciones para la Infraestructura Social	106,512,712.06	7.25%
Fondo de Aportaciones para el Fortalecimiento de los Municipios	95,460,892.56	6.50%
Fondo de Aportaciones Múltiples	90,308,304.27	6.15%
Fondo de Aportaciones para la Educación Tecnológica y de Adultos	16,750,221.51	1.14%
Fondo de Aportaciones para la Seguridad Pública	40,036,677.18	2.73%
Fondo de Aportaciones para el Fortalecimiento de las Entidades Federativas	70,289,186.88	4.78%
TOTAL	\$ 1,468,804,506.39	100.00%

Transferencias

Se recibieron Recursos Federales por un importe de \$ 214,246,397.40 (doscientos catorce millones doscientos cuarenta y seis mil trescientos noventa y siete pesos 40/100 m. n.), con la siguiente distribución:

CONCEPTO	ABR - JUN	%
Subsidios Federales para la Universidad Autónoma de Nayarit	\$ 211,579,075.00	98.76%
Intereses del Subsidio Federal para la Universidad Autónoma de Nayarit	1,442.64	0.00%
Recuperación de cuotas para alimentación de reos del fuero federal (Socorro de Ley)	2,665,620.00	1.24%
Intereses de cuotas para alimentación de resos del fuero federal (Socorro de Ley)	259.76	0.00%
TOTAL	\$ 214,246,397.40	100.00%

En dicho apartado destacan las asignaciones realizadas por la Secretaría de Educación Pública a la Universidad Autónoma de Nayarit en el segundo trimestre de 2010 por la cantidad de \$ 211,579,075.00 (doscientos once millones quinientos setenta y nueve mil setenta y cinco pesos



PODER EJECUTIVO NAYARIT

00/100 m. n.), correspondiente al Subsidio Ordinario para gasto corriente de esta Institución de Educación Superior.

Convenios Federales

Independientemente de los rendimientos financieros que están registrados en las cuentas donde se manejan los Ingresos Federales correspondientes al Ramo 33 y Transferencias, cuyos resultados del trimestre se mostraron en los cuadros anteriores; se contabilizaron Intereses por Convenios Federales por un total de \$ 143,506,058.32 (ciento cuarenta y tres millones quinientos seis mil cincuenta y ocho pesos 32/100 m. n.), como se indica a continuación:

CONCEPTO	ABR - JUN	%
Convenio CNA Rural con la Comisión Nacional del Agua	\$ 34,596,065.00	24.11%
Intereses del Convenio CNA Rural con la Comisión Nacional del Agua	14,872.00	0.01%
Convenio APAZU (Agua Potable, Alcantarillado y Saneamiento en Zonas Urbanas)	52,716,694.00	36.73%
Intereses del Convenio APAZU (Agua Potable, Alcantarillado y Saneamiento en Zonas Urbanas)	721.48	0.00%
Convenio Agua Limpia	685,144.00	0.48%
Intereses del Convenio Agua Limpia	218.26	0.00%
Convenio de Reasignación de Recursos del Sector Turismo	55,464,000.00	38.65%
Intereses de Recursos CAPFCE (Comité Administrador del Programa Federal de Construcción de Escuelas)	27,979.04	0.02%
Intereses de Recursos del Registro Civil	0.02	0.00%
Intereses del Convenio de Reasignación de Recursos de SCT	346.48	0.00%
Intereses del Convenio de Seguridad Pública	18.04	0.00%
TOTAL	\$ 143,506,058.32	100.00%

Recursos Federales Diversos

Adicionalmente a los recursos detallados en el apartado anterior, se obtuvieron ingresos de origen federal por una cantidad de \$ 522,922,079.74 (quinientos veintidos millones novecientos veintidos mil setenta y nueve pesos 74/100 m. n.), que se muestran a continuación:



**PODER EJECUTIVO
NAYARIT**

CONCEPTO	ABR - JUN	%
ZOFEMAT (Fondo de Vigilancia, Administración, Mantenimiento, Preservación)	\$ 1,011,202.70	0.19%
Intereses del Fideicomiso para la Infraestructura en los Estados (FIES)	(140,343.50)	-0.03%
Recursos FAPRACC (Fondo para atender a la Población Rural Afectada por las Contingencias Climatológicas)	3,535,925.62	0.68%
Intereses de Recursos para Fortalecimiento de los CENDIS	54,214.91	0.01%
Recursos del Proyecto SEP - Mesa del Nayar	965,453.00	0.18%
Intereses de Recursos del Proyecto SEP- Mesa del Nayar	23,628.45	0.00%
Intereses del Programa de Obra CONALEP	306.26	0.00%
Intereses de Recursos del Convenio SAGARPA	10,603.66	0.00%
Intereses de Recursos del Fondo de Prevención de Desastres Naturales (FOPREDEN)	200.71	0.00%
Intereses del Convenio de Reasignación de Recursos del Sector Turismo	335,807.86	0.06%
Intereses del Fondo de Estabilización de los Ingresos de las Entidades Federativas	4,847.46	0.00%
Recursos provenientes de la Secretaría de Educación Pública	20,461,080.24	3.91%
Intereses de Recursos provenientes de la Secretaría de Educación Pública	10,829.73	0.00%
Recursos provenientes de la Secretaría de Salud	65,568,213.69	12.54%
Intereses de Recursos provenientes de la Secretaría de Salud	41,236.15	0.01%
Intereses Fondo Regional	3,737.63	0.00%
Intereses Apoyo Financiero	83.68	0.00%
Programa de Infraestructura Básica para la Atención de los Pueblos Indígenas (PIBA)	96,514,191.64	18.46%
Intereses de Recursos del Programa de Infraestructura Básica para la Atención de los Pueblos Indígenas (PIBA)	36,625.48	0.01%
Programa Cultura del Agua	500,000.00	0.10%
Intereses del Programa Cultura del Agua	254.59	0.00%
Intereses Saneamiento FAEB	14.94	0.00%
Recursos provenientes de la Secretaría de Agricultura, Ganadería, Desarrollo Rural, Pesca y Alimentación	6,908,884.65	1.32%
Intereses del Convenio AMSDE - SEDECO	26.71	0.00%
Fondo de Fiscalización	42,328,035.00	8.09%
IEPS por Gasolina y Diesel	56,295,055.00	10.77%
Fondo de Compensación	77,644,715.00	14.85%
Intereses de Recursos del Convenio CONADE (Comisión Nacional del Deporte)	25.39	0.00%
Intereses de Recursos Fondo Regional	180,500.87	0.03%
Intereses del Convenio SEP de Infraestructura Educativa Media y Superior	11,080.41	0.00%
Intereses del Convenio de Infraestructura SEP Federal	144,750.42	0.03%
Intereses del Programa de Infraestructura para la Educación Media y Superior (Planteles en Riesgo)	9,756.14	0.00%
Intereses del Convenio de Innovación SEP Federal	1,827.94	0.00%
Intereses del Programa de Actualización y Registro (PAR)	9.72	0.00%
Intereses de Recursos provenientes de la Secretaría del Medio Ambiente y Recursos Naturales (SEMARNAT)	18.16	0.00%
Intereses de Recursos de Apoyo Financiero Extraordinario	13,752.29	0.00%
Recursos del Fondo Concursable CONAGUA	46,891,869.00	8.97%
Intereses de Recursos del Fondo Concursable CONAGUA	23,603.13	0.00%
Recursos provenientes de la Secretaría de Seguridad Pública	21,942,908.78	4.20%
Intereses de recursos provenientes de la Secretaría de Seguridad Pública (SUBSEMUN)	5,397.86	0.00%
Recursos provenientes de la Secretaría del Medio Ambiente y Recursos Naturales (SEMARNAT)	104,000.00	0.02%
Intereses de Recursos provenientes de la SEMARNAT (Rellenos Sanitarios)	(60,279.67)	-0.01%
Intereses de Recursos del Convenio SEMSSICYT	(6,684.54)	0.00%
Intereses Fondo Concursable Tratamiento de Aguas Residuales	2,339.15	0.00%
Intereses de Recursos FEIEF para compensar Participaciones Federales	242.00	0.00%
Impuesto Empresarial a Tasa Unica	136,061.00	0.03%
Intereses del Programa para la Fiscalización del Gasto Federalizado (PROFIS)	20.55	0.00%
Intereses de Recursos CONACULTA (Consejo Nacional para la Cultura y las Artes)	21.24	0.00%
Infraestructura Educativa Básica en Zonas Marginadas	3,081,858.34	0.59%
Intereses de Apoyos Complementarios para el FAEB	20.64	0.00%
Fondo Mixto de Promoción al Turismo	1,300,000.00	0.25%
Fideicomiso del Sistema de Protección Social en Salud	6,835,580.86	1.31%
Convenio SUBSEMUN	5,000,000.00	0.96%
Programa Nacional de Lectura	560,000.00	0.11%
Programa de Habilidades Digitales	19,049,900.00	3.64%
Programa de Fortalecimiento a la Telesecundaria	45,578,668.80	8.72%
TOTAL	\$ 522,922,079.74	100.00%



PODER EJECUTIVO NAYARIT

En el cuadro anterior destaca en primer término la cantidad de \$ 96,514,191.64 (noventa y seis millones quinientos catorce mil ciento noventa y un pesos 64/100 m. n.) correspondiente al Programa de Infraestructura Básica para la Atención de los Pueblos Indígenas (PIBA).

En segunda posición figura el importe de \$ 77,644,715.00 (setenta y siete millones seiscientos cuarenta y cuatro mil setecientos quince pesos 00/100 m. n.), por concepto de recursos del Fondo de Compensación.

Resalta en tercer lugar el importe de \$ 65,568,213.69 (sesenta y cinco millones quinientos sesenta y ocho mil doscientos trece pesos 69/100 m. n.) correspondiente a recursos radicados por el Gobierno Federal para ser invertidos en nuestra Entidad en la realización de diversos programas y acciones en materia de salud.

También destacan los ingresos de IEPS por Gasolina y Diesel por un monto de \$ 56,295,055.00 (cincuenta y seis millones doscientos noventa y cinco mil cincuenta y cinco pesos 00/100 m. n.).

En materia de recursos federales provenientes de la Comisión Nacional del Agua (CONAGUA), se obtuvieron ingresos por \$ 46,891,869.00 (cuarenta y seis millones ochocientos noventa y un mil ochocientos sesenta y nueve pesos 00/100 m. n.).



**PODER EJECUTIVO
NAYARIT**

EGRESOS

El Plan Estatal de Desarrollo 2005 – 2011, publicado en el Periódico Oficial del Estado, el 18 de Marzo de 2006, establece que el ejercicio del Gasto Público tiene como objetivo incidir en el potencial de desarrollo económico y social para lograr resultados positivos en la reducción de la pobreza y en el mejoramiento de la calidad de vida de la población, mediante la asignación eficiente de los recursos, transparencia en su aplicación y con una visión prospectiva presupuestaria.

Acorde con lo señalado por dicho Plan en materia de Rendición de Cuentas y con el objeto de que ese Órgano de Fiscalización Superior pueda apreciar la evolución financiera del Gasto Público Estatal, a continuación se presenta el presupuesto ejercido en el segundo trimestre, clasificado de acuerdo a lo establecido en el Decreto de Presupuesto para el Ejercicio Fiscal 2010, publicado en el Periódico Oficial, Órgano del Gobierno del Estado de Nayarit, el 23 de Diciembre de 2009:

I. Clasificación por Ramo Presupuestario

El Presupuesto de Egresos es el documento rector del gasto, el cual se ejerce en base a una calendarización por cada Ramo que lo integra; habiéndose suministrado eficientemente los recursos para el cumplimiento de sus Programas como se puede observar en el siguiente cuadro:

RAMO	PRESUPUESTO ACTUAL	EJERCIDO		
		ABR - JUN	ACUMULADO	AVANCE
Poder Legislativo	\$ 189,072,721.00	\$ 44,882,518.01	\$ 108,807,684.02	57.55%
Poder Ejecutivo	3,571,532,784.02	1,010,796,807.76	1,923,250,096.85	53.85%
Poder Judicial	214,762,163.58	57,304,256.76	111,558,505.00	51.95%
Organismos Autónomos	185,683,827.11	31,427,725.16	86,880,646.23	46.79%
Municipios	1,244,674,563.00	307,812,995.53	639,500,960.05	51.38%
Gasto Federalizado	7,660,574,617.24	1,971,778,796.06	3,870,520,748.99	50.53%
TOTAL	\$ 13,066,300,675.95	\$ 3,424,003,099.28	\$ 6,740,518,641.14	51.59%



**PODER EJECUTIVO
NAYARIT**

Es necesario precisar que el Presupuesto Anual reportado en el Informe de Avance de Gestión Financiera anterior por un importe de \$ 12,758,537,101.71 (doce mil setecientos cincuenta y ocho millones quinientos treinta y siete mil ciento un pesos 71/100 m. n.) en el segundo trimestre de 2010 sufrió una ampliación neta de \$ 307,763,574.24 (trescientos siete millones setecientos sesenta y tres mil quinientos setenta y cuatro pesos 24/100 m. n.) para alcanzar un Presupuesto Actual de \$ 13,066,300,675.95 (trece mil sesenta y seis millones trescientos mil seiscientos setenta y cinco pesos 95/100 m. n.).

La ampliación neta mencionada se realizó al Gasto Federalizado, en los capítulos y conceptos que se describen en la siguiente tabla:

Concepto	Importe
Transferencias, Subsidios, Subvenciones, Pensiones y Jubilaciones	\$ 48,621,697.24
Programa para la Fiscalización del Gasto Federalizado	\$ 5,200,306.00
Instituto de Capacitación para el Trabajo (ICATEN)	9,156,511.00
Colegio de Estudios Científicos y Tecnológicos del Estado de Nayarit (CECYTEN)	14,073,996.24
Subsidios para Promoción Turística	1,300,000.00
Apoyos Complementarios para el FAEB Ramo 11	18,890,884.00
Inversión para la Competitividad	259,141,877.00
Infraestructura para el Desarrollo Rural, Agropecuario, Acuícola, Pesquero y Forestal Silvícola	\$ (36,444,175.00)
Infraestructura para la Ciencia y la Tecnología	1,125,655.00
Infraestructura para el Desarrollo Urbano	179,626,216.00
Infraestructura de Salud	61,694,319.00
Infraestructura de Educación	13,976,496.00
Infraestructura de Deporte	1,283,049.00
Infraestructura y Equipamiento para la Seguridad Pública, Procuración e Impartición de Justicia	6,074,839.00
Servicios relacionados con la Construcción de Infraestructura	9,383,080.00
Infraestructura de Servicios Básicos	24,851.00
Fomento y Promoción de Actividades Agrícolas, Pesqueras y Acuícolas	3,535,926.00
Acciones de Salud	16,725,588.00
Fomento a la Calidad Educativa	950,889.00
Agua Limpia y Cultura del Agua	1,185,144.00
Ampliación neta	\$ 307,763,574.24



**PODER EJECUTIVO
NAYARIT**

II. Clasificación Económica

En la siguiente tabla se detalla el Resumen del Gasto Neto Total, en Clasificación Económica del segundo trimestre de 2010 y el acumulado en el año:

EGRESOS	ABR - JUN	ACUMULADO
EGRESOS TOTALES	3,424,003,099.28	6,740,518,641.14
Egresos Netos	3,424,003,099.28	6,740,518,641.14
GASTO PROGRAMABLE	1,123,775,771.96	2,171,049,126.31
Gasto Corriente	967,451,692.34	1,987,388,227.01
Servicios Personales	387,104,740.99	783,134,847.03
Materiales y Suministros	67,564,078.51	114,568,873.47
Servicios Generales	99,091,715.15	178,098,743.00
Subsidios, Transferencias y Ayudas	413,691,157.69	911,585,763.51
Gasto de Capital	156,324,079.62	183,660,899.30
Bienes Muebles e Inmuebles	6,536,124.25	8,346,774.66
Obras Públicas y Acciones Sociales	149,787,955.37	175,314,124.64
GASTO NO PROGRAMABLE	2,300,227,327.32	4,569,469,514.83
Participaciones Federales y Estatales a Municipios	497,573,464.35	954,702,424.29
Deuda Pública	20,635,535.73	59,447,805.79
Gasto Federalizado	1,780,508,973.66	3,552,320,027.95
Egresos por cuenta de terceros	1,509,353.58	2,999,256.80

Para un mejor análisis del gasto público, a continuación se presenta un cuadro de acuerdo a su naturaleza de aplicación:



**PODER EJECUTIVO
NAYARIT**

III. Clasificación por Objeto

CONCEPTO	PRESUPUESTO ACTUAL	EJERCIDO		
		ABR - JUN	ACUMULADO	AVANCE
Poder Legislativo	\$ 189,072,721.00	\$ 44,882,518.01	\$ 108,807,684.02	57.55%
Poder Ejecutivo	3,571,532,784.02	1,010,796,807.76	1,923,250,096.85	53.85%
Servicios Personales	1,651,312,597.93	387,104,740.99	783,134,847.03	47.42%
Materiales y Suministros	162,777,661.04	67,564,078.51	114,568,873.47	70.38%
Servicios Generales	216,552,733.80	99,091,715.15	178,098,743.00	82.24%
Transferencias, Subsidios, Subvenciones, Pensiones y Jubilaciones	1,022,034,791.25	280,076,657.76	604,338,928.26	59.13%
Bienes Muebles e Inmuebles	13,155,000.00	6,536,124.25	8,346,774.66	63.45%
Inversión para la Competitividad y Desarrollo Humano	475,700,000.00	149,787,955.37	175,314,124.64	36.85%
Deuda Pública	30,000,000.00	20,635,535.73	59,447,805.79	198.16%
Poder Judicial	214,762,163.58	57,304,256.76	111,558,505.00	51.95%
Organismos Autónomos	185,683,827.11	31,427,725.16	86,880,646.23	46.79%
Municipios	1,244,674,563.00	307,812,995.53	639,500,960.05	51.38%
Gasto Federalizado	7,660,574,617.24	1,971,778,796.06	3,870,520,748.99	50.53%
Servicios Generales	30,000.00	1,820.32	5,846.68	19.49%
Transferencias, Subsidios, Subvenciones, Pensiones y Jubilaciones	5,794,811,998.24	1,452,281,078.32	3,029,329,573.88	52.28%
Inversión para la Competitividad y Desarrollo Humano	919,416,619.00	305,302,590.05	500,061,153.38	54.39%
Participaciones y Aportaciones a Municipios	733,869,000.00	191,269,791.44	318,200,659.12	43.36%
Deuda Pública	212,447,000.00	22,923,515.93	22,923,515.93	10.79%
TOTAL	\$ 13,066,300,675.95	\$ 3,424,003,099.28	\$ 6,740,518,641.14	51.59%

El cuadro anterior contiene una redistribución en el Poder Ejecutivo por importe de \$ 2,293,041.93 (dos millones doscientos noventa y tres mil cuarenta y un pesos 93/100 m. n.) entre el presupuesto autorizado para el Capítulo de Servicios Personales y el de Transferencias, Subsidios, Subvenciones, Pensiones y Jubilaciones con respecto al que se presentó en el Informe de Avance de Gestión Financiera anterior; dicha cantidad corresponde a los recursos transferidos del Comité de Planeación para el Desarrollo del Estado de Nayarit (COPLADENAY) a la nueva Secretaría de Desarrollo Social y forma parte de las adecuaciones presupuestarias efectuadas en el trimestre con base a las reformas que se comentan en los siguientes párrafos.



PODER EJECUTIVO NAYARIT

Con fecha 18 de Diciembre de 2009, se publicó en el Periódico Oficial, Órgano del Gobierno del Estado, el Decreto que reforma y adiciona diversas disposiciones de la Ley Orgánica del Poder Ejecutivo del Estado de Nayarit, a través del cual se crearon la Secretaría de Seguridad Pública, Secretaría de Hacienda, Secretaría de Desarrollo Social y Secretaría de Planeación, Programación y Presupuesto.

Dicha reforma fue planteada por el Ejecutivo del Estado, con el objeto de consolidar las metas del Plan Estatal de Desarrollo 2005 - 2011, a través de procesos administrativos que permitan desarrollar de manera ordenada incentivos dirigidos a la eficiencia, modernización y especialización, de acuerdo a los requerimientos de la dinámica social y económica que el estado exige.

Derivado de ello, se redistribuyeron las competencias de las diferentes Dependencias de la Administración Pública Estatal, por lo que se transfirieron unidades administrativas que pertenecían a la Secretaría General de Gobierno, Procuraduría General de Justicia, Unidades de Apoyo del C. Gobernador, Secretaría de Planeación y la extinta Secretaría de Finanzas, a las nuevas Secretarías.

En el caso específico de la Secretaría de Planeación, Programación y Presupuesto, con la reforma citada, se le confirieron las facultades genéricas de planeación, ejercicio del presupuesto y las relativas a la administración de los recursos materiales y humanos de las dependencias del Poder Ejecutivo.

A este respecto, con fecha 23 de Diciembre de 2009 se publicó en el Periódico Oficial, Órgano de Gobierno del Estado, el Acuerdo Administrativo que creó la Oficialía Mayor del Gobierno del Estado como una unidad administrativa dependiente de la Secretaría de Planeación, Programación y Presupuesto, publicándose el 15 de Enero de 2010 en dicho medio de difusión, el Reglamento Interior



PODER EJECUTIVO NAYARIT

de tal unidad, a través del cual se le confirieron las facultades en materia de administración, los servicios de proveeduría y política laboral de trabajadores de base y de confianza de la administración pública estatal.

Ahora bien, con el objeto de incorporar las atribuciones de ejecución del gasto, a una nueva dependencia, transfiriéndole las atribuciones asignadas a la Secretaría de Planeación, Programación y Presupuesto en materia de administración y presupuestación, el Ejecutivo del Estado presentó al H. Congreso del Estado, una iniciativa para convertir a la Oficialía Mayor en una Secretaría de Administración, con la finalidad de darle fortaleza institucional.

Bajo este contexto, con fecha 23 de Junio de 2010 se publicó en el Periódico Oficial, Órgano de Gobierno del Estado, el Decreto que reforma y adiciona diversas disposiciones de la Ley Orgánica del Poder Ejecutivo del Estado de Nayarit, por medio del cual, se creó la Secretaría de Administración, como dependencia del Poder Ejecutivo del Estado, con las atribuciones hasta entonces atendidas por la Oficialía Mayor.

En torno a lo referido en los párrafos anteriores, el H. Congreso del Estado aprobó las transferencias presupuestales propuestas en la iniciativa del Ejecutivo, mismas que fueron publicadas mediante Decreto de fecha 23 de Junio de 2010, motivo por el cual se procedió a efectuar las reclasificaciones de gasto correspondientes a las unidades responsables involucradas, a efecto de contar con un presupuesto ejercido en base a dichas reformas.

Por otra parte, el avance significativo que se aprecia en el capítulo de Deuda Pública del Poder Ejecutivo, es un sobre – ejercicio transitorio, ya que está en proceso el reembolso de los recursos con cargo al (Fondo 8) 2010 del Ramo 33.- FAFEF (Fondo de Aportaciones para el Fortalecimiento de las Entidades Federativas).



PODER EJECUTIVO NAYARIT

Dentro del Gasto Federalizado es importante señalar que las Participaciones a Municipios son las que se transfieren a cada uno de los Ayuntamientos por los recursos que les corresponden del Ramo 33 y de ZOFEMAT (Zona Federal Marítima – Terrestre). Las características de los Fondos del Ramo 33 que les corresponden a los Municipios, se describen a continuación:

Los recursos del Fondo de Aportaciones para la Infraestructura Social Municipal (FISM) son distribuidos entre las Entidades Federativas considerando criterios de pobreza extrema para ser utilizados por los Ayuntamientos en la ejecución de obras básicas de agua potable, alcantarillado, drenaje y letrinas, urbanización municipal, electrificación rural y de colonias pobres, infraestructura básica de salud, infraestructura básica educativa, mejoramiento de vivienda, caminos rurales e infraestructura productiva rural.

El Fondo de Aportaciones para el Fortalecimiento de los Municipios (FORTAMUN) destina recursos para la satisfacción de diversos requerimientos de los Ayuntamientos, dando prioridad a sus obligaciones financieras y a la atención de necesidades vinculadas directamente a la seguridad pública de sus habitantes.

La integración de las Participaciones y Aportaciones a los Municipios dentro del Gasto Federalizado, por el período que abarca este Informe, es la siguiente:

Fondo de Aportaciones para la Infraestructura Social Municipal	\$ 93,354,794.97
Fondo de Aportaciones para el Fortalecimiento de los Municipios	95,452,577.97
Zona Federal Marítima – Terrestre (ZOFEMAT)	<u>2,462,418.50</u>
Total:	<u>\$ 191,269,791.44</u>



**PODER EJECUTIVO
NAYARIT**

IV. Orientación de la Inversión para la Competitividad y Desarrollo Humano (Obra Pública Ejercida y Otras Inversiones):

En la siguiente tabla se detallan las partidas que corresponden a la Obra Pública ejercida y Otras Inversiones realizadas por el Gobierno del Estado en el trimestre Abril – Junio de 2010 y el acumulado en el Ejercicio:

CONCEPTO	EJERCIDO	
	ABR - JUN	ACUMULADO
PODER EJECUTIVO		
Construcción de Infraestructura para la Competitividad por Contrato		
Infraestructura para el Desarrollo Urbano	\$ 11,494,511.32	\$ 11,494,511.32
Infraestructura para el Desarrollo Humano, la Asistencia Social y Atención de Grupos Vulnerables	1,286,162.31	1,286,162.31
Infraestructura de Salud	910,322.65	1,188,133.37
Infraestructura de Deporte	12,123,039.70	12,123,039.70
Infraestructura de Servicios Básicos	927,518.46	927,518.46
Servicios relacionados con la construcción de infraestructura	293,503.90	1,798,921.68
Conservación, Mantenimiento y Rehabilitación de Infraestructura para la Competitividad por Contrato		
Red Carretera Estatal, Transportes y Comunicaciones	5,007,038.75	5,128,287.28
Infraestructura de Salud	222,720.00	222,720.00
Infraestructura de Deporte	1,015,019.92	1,015,019.92
Infraestructura para el Medio Ambiente	625,627.25	625,627.25
Construcción de Infraestructura para la Competitividad por Administración		
Infraestructura de Educación	1,138,336.44	1,624,634.05
Servicios relacionados con la construcción de infraestructura	4,730,601.47	8,080,222.73
Conservación, Mantenimiento y Rehabilitación de Infraestructura para la Competitividad por Administración		
Red Carretera Estatal, Transportes y Comunicaciones	17,651,680.46	17,651,680.46
Infraestructura para el Desarrollo Humano, la Asistencia Social y Atención de Grupos Vulnerables	2,723,034.60	2,723,034.60
Infraestructura y Equipamiento para la Seguridad Pública, Procuración e Impartición de Justicia	6,665,887.20	13,331,774.40
Servicios relacionados con la conservación, mantenimiento y rehabilitación de infraestructura	3,140,366.53	3,785,870.73
Otros Proyectos de Infraestructura	5,416,459.84	5,689,341.14
Acciones para la Competitividad		
Fomento y Promoción de Actividades Agrícolas, Pesqueras, Acuícolas y Forestales	29,647,476.31	30,061,548.61
Fomento y Promoción de Actividades Productivas, Industriales, Agroindustriales y de Comercialización	305,307.98	557,639.98
Fomento y Promoción para el Desarrollo Turístico	3,267,349.62	4,824,782.12
Fomento de Actividades de Protección, Conservación y Preservación del Medio Ambiente	699,792.70	699,792.70
Fomento a las actividades de Información Estadística y Geográfica	111,699.20	122,498.80
Fomento y Promoción de la Planeación del Desarrollo	543,026.74	1,063,291.64
Fomento, Promoción y Regulación de la Investigación Científica y Desarrollo Tecnológico	1,074,338.00	1,074,338.00
Acciones para el Desarrollo Humano		
Acciones de Salud	178,580.00	178,580.00
Despensas	16,134,091.28	16,355,251.28
Becas	5,613,047.75	8,195,547.75
Otros de Asistencia Social	3,929,157.00	5,629,157.00
Agua Limpia y Cultura del Agua	305,490.00	305,490.00
Fomento y Promoción del Desarrollo de la Cultura	2,331,600.00	2,331,600.00
Otras acciones de Desarrollo Humano	10,275,167.99	15,218,107.36
SUBTOTAL:	\$ 149,787,955.37	\$ 175,314,124.64
GASTO FEDERALIZADO		
Fondo para la Infraestructura Social	\$ 9,162,369.34	\$ 9,162,369.34
Fondo de Aportaciones Múltiples (FAM)	31,817,245.00	32,585,304.72
Fondo de Aportaciones para el Fortalecimiento de las Entidades Federativas (FAFEF)	37,123,946.15	40,687,078.01
Fideicomiso para la Infraestructura en los Estados (FIES)	-	46,619,534.30
Fondo Regional	41,565,572.29	104,304,842.43
Recursos Federales CONAGUA	97,210,583.00	133,135,663.07
Recursos Federales de Programas de Salud	19,238,397.94	46,839,462.97
Ramo 6.- Hacienda y Crédito Público	27,889,146.50	27,889,146.50
Infraestructura Educativa Media y Superior	2,919,618.49	11,462,040.70
Ramo 23.- Apoyo Financiero Extraordinario No Regularizable	524,270.92	524,270.92
Seguridad Pública	26,942,908.77	35,942,908.77
Fomento y Promoción para el Desarrollo Turístico	7,372,606.02	7,372,606.02
Programa de Atención a Contingencias Climatológicas	3,535,925.63	3,535,925.63
SUBTOTAL:	\$ 305,302,590.05	\$ 500,061,153.38
TOTAL:	\$ 455,090,545.42	\$ 675,375,278.02



**PODER EJECUTIVO
NAYARIT**

V. Distribución Porcentual

En este apartado se muestra el comportamiento del gasto del segundo trimestre y el acumulado en el ejercicio, en donde el orden de aparición de los conceptos se basa en el importe de las erogaciones efectuadas e indicando el porciento que representan cada una de ellas en relación al total ejercido:

CONCEPTO	ABR - JUN		ACUMULADO	
	IMPORTE	%	IMPORTE	%
Gasto Federalizado	\$ 1,971,778,796.06	57.59%	\$ 3,870,520,748.99	57.42%
Poder Ejecutivo	1,010,796,807.76	29.52%	1,923,250,096.85	28.53%
Municipios	307,812,995.53	8.99%	639,500,960.05	9.49%
Poder Judicial	57,304,256.76	1.67%	111,558,505.00	1.66%
Poder Legislativo	44,882,518.01	1.31%	108,807,684.02	1.61%
Organismos Autónomos	31,427,725.16	0.92%	86,880,646.23	1.29%
TOTAL	\$ 3,424,003,099.28	100.00%	\$ 6,740,518,641.14	100.00%

Como se puede apreciar en el cuadro anterior, el Gasto Federalizado, en términos porcentuales, representa la principal erogación que cubre el Estado con un 57.59% del total del gasto ejercido en el segundo trimestre y un 57.42% del total acumulado en el año, mismo que está constituido básicamente por la aplicación de recursos correspondientes a los Fondos de Aportaciones Federales para Entidades Federativas y Municipios (Ramo 33), de acuerdo al Capítulo V de la Ley de Coordinación Fiscal vigente, con un importe aplicado en el actual trimestre de \$ 1,452,240,026.88 (un mil cuatrocientos cincuenta y dos millones doscientos cuarenta mil veintiseis pesos 88/100 m. n.), como se detalla en el cuadro siguiente:



**PODER EJECUTIVO
NAYARIT**

FONDOS DE APORTACIONES FEDERALES PARA ENTIDADES FEDERATIVAS Y MUNICIPIOS

CONCEPTO	PRESUPUESTO ACTUAL	EJERCIDO		
		ABR - JUN	ACUMULADO	AVANCE
Fondo de Aportaciones para la Educación Básica y Normal				
Servicios de Educación Pública del Estado de Nayarit (SEPEN)	\$ 3,201,749,764.50	\$ 795,708,638.14	\$ 1,652,423,655.81	51.61%
Universidad Pedagógica Nacional (UPN)	12,559,986.00	3,121,446.12	6,482,211.15	51.61%
Secretaría de Educación Básica (SEB)	274,575,249.50	113,077,817.81	208,324,696.56	75.87%
	\$ 3,488,885,000.00	\$ 911,907,902.07	\$ 1,867,230,563.52	53.52%
Fondo de Aportaciones para los Servicios de Salud				
Servicios de Salud de Nayarit (SSN)	\$ 834,763,000.00	\$ 182,379,506.29	\$ 383,211,533.44	45.91%
Fondo de Aportaciones para la Infraestructura Social				
Fondo de Aportaciones para la Infraestructura Social Estatal	\$ 44,311,000.00	\$ 9,162,400.30	\$ 9,162,431.26	20.68%
Fondo de Aportaciones para la Infraestructura Social Municipal	321,293,000.00	93,354,794.97	155,591,324.95	48.43%
	\$ 365,604,000.00	\$ 102,517,195.27	\$ 164,753,756.21	45.06%
Fondo de Aportaciones para el Fortalecimiento de los Municipios				
	\$ 394,831,000.00	\$ 95,452,577.97	\$ 159,087,629.95	40.29%
Fondo de Aportaciones Múltiples				
Asistencia Social	\$ 72,588,000.00	\$ 11,351,038.96	\$ 28,378,724.54	39.10%
Infraestructura Educativa Básica	68,502,810.00	31,817,245.00	32,570,916.61	47.55%
Infraestructura Educativa Superior	38,510,000.00	-	14,445.53	0.04%
	\$ 179,600,810.00	\$ 43,168,283.96	\$ 60,964,086.68	33.94%
Fondo de Aportaciones para la Educación Tecnológica y de Adultos				
Colegio de Educ. Profesional Téc. del Edo. de Nay. (CONALEP)	\$ 31,929,000.00	\$ 7,320,651.00	\$ 16,722,181.00	52.37%
Instituto Nayarita de Educación para Adultos (INEA)	39,506,000.00	9,429,570.00	19,832,028.00	50.20%
	\$ 71,435,000.00	\$ 16,750,221.00	\$ 36,554,209.00	51.17%
Fondo de Aportaciones para la Seguridad Pública				
	\$ 133,318,000.00	\$ 40,016,743.68	\$ 66,680,291.68	50.02%
Fondo de Aportaciones para el Fortalecimiento de las Entidades Federativas				
	\$ 278,947,000.00	\$ 60,047,596.64	\$ 63,610,778.38	22.80%
TOTAL	\$ 5,747,383,810.00	\$ 1,452,240,026.88	\$ 2,802,092,848.86	48.75%



**PODER EJECUTIVO
NAYARIT**

VI. Clasificación por Eje Rector, Funciones y Subfunciones:

El Comportamiento del Gasto por Eje Rector durante el segundo trimestre de 2010 y el acumulado en el ejercicio, se presenta en la siguiente tabla:

EJE RECTOR	PRESUPUESTO ACTUAL	EJERCIDO		
		ABR - JUN	ACUMULADO	AVANCE
1.- Gestión y Desarrollo Institucional	\$ 1,921,310,309.60	\$ 566,627,265.28	\$ 1,110,482,530.43	57.80%
2.- Desarrollo Social	7,968,933,241.44	2,054,739,532.40	4,152,426,017.44	52.11%
3.- Desarrollo Económico	696,616,474.22	197,641,451.46	275,876,820.21	39.60%
4.- Sustentabilidad Ambiental	28,131,392.69	6,308,885.45	11,869,813.55	42.19%
5.- Otros	2,451,309,258.00	598,685,964.69	1,189,863,459.51	48.54%
TOTAL	\$ 13,066,300,675.95	\$ 3,424,003,099.28	\$ 6,740,518,641.14	51.59%

El Plan Estatal de Desarrollo 2005 - 2011 señala que los Programas Sectoriales, Regionales y Especiales se toman de base para racionalizar la inversión pública orientada al desarrollo de sectores estratégicos mediante la concertación de esfuerzos en materia de inversión y gasto público por parte de los tres órdenes de gobierno: federal, estatal y municipal.

A continuación se presentan en forma analítica los ejes antes señalados, con el objeto de mostrar las funciones y subfunciones en las que fueron aplicados los recursos:



**PODER EJECUTIVO
NAYARIT**

EJE / FUNCION / SUBFUNCION		PRESUPUESTO ACTUAL	EJERCIDO		
			ABR - JUN	ACUMULADO	AVANCE
01	Gestión y Desarrollo Institucional	1,921,310,309.60	566,627,265.28	1,110,482,530.43	57.80%
01	Legislación	194,651,028.00	47,340,793.01	111,360,459.02	57.21%
01	Legislar	194,651,028.00	47,340,793.01	111,360,459.02	57.21%
02	Orden, Seguridad y Justicia	917,975,393.57	266,053,021.30	514,254,962.14	56.02%
00	Servicios compartidos	60,337,405.86	20,925,936.53	36,907,596.44	61.17%
02	Prisiones	88,271,416.63	23,680,450.88	44,695,507.43	50.63%
03	Procuración de Justicia	327,620,316.12	79,799,614.98	170,839,110.58	52.15%
04	Impartición de Justicia	247,365,090.69	62,178,013.36	133,352,657.91	53.91%
05	Protección y promoción de los derechos humanos	12,470,400.00	2,931,848.54	6,384,828.28	51.20%
06	Seguridad pública	181,910,764.27	76,537,157.01	122,075,261.50	67.11%
03	Gobernabilidad y coordinación de las políticas públicas	251,308,316.47	71,166,904.11	147,081,162.01	58.53%
00	Servicios compartidos	72,124,455.36	27,145,267.97	53,445,871.07	74.10%
02	Política interior	25,843,494.07	5,805,096.20	13,355,691.10	51.68%
04	Población	1,696,240.87	412,246.99	797,469.59	47.01%
05	Protección civil	15,020,156.40	4,375,010.87	8,207,152.38	54.64%
06	Acceso a la Información Pública Gubernamental (transparencia)	3,932,000.00	-117,332.82	1,752,290.04	44.56%
07	Fomento, regulación y vialidad del transporte	50,617,951.03	12,716,297.01	25,848,612.95	51.07%
08	Planeación, presupuestación, programación, control y evaluación de las políticas públicas	11,929,369.48	1,879,410.79	5,344,242.02	44.80%
09	Coordinación de las relaciones con otros niveles de gobierno	5,536,958.07	1,977,857.16	4,038,714.27	72.94%
10	Fortalecimiento de las relaciones con el sector político, privado y social	24,825,237.81	7,149,982.67	14,548,665.67	58.60%
11	Servicios estadísticos y geográficos	1,646,744.96	315,038.40	756,440.55	45.94%
12	Servicios registrales	38,135,708.42	9,508,028.87	18,986,012.37	49.79%
04	Administración de la Hacienda Pública	170,673,384.61	43,744,940.49	86,092,876.46	50.44%
00	Servicios compartidos	38,096,206.41	9,282,638.37	15,200,143.39	39.90%
01	Ingresos públicos	89,720,573.96	23,798,862.75	49,126,765.35	54.76%
02	Gasto público	21,037,641.74	6,133,439.19	10,836,602.64	51.51%
03	Asuntos hacendarios	14,628,855.95	2,046,243.92	5,965,302.04	40.78%
04	Tesorería	7,190,106.55	2,483,756.26	4,964,063.04	69.04%
05	Administración Pública	386,702,186.95	138,321,606.37	251,693,070.80	65.09%
00	Servicios compartidos	49,558,404.44	16,165,433.61	27,167,854.66	54.82%
01	Administración de los recursos institucionales	216,090,090.79	90,386,468.92	167,698,470.74	77.61%
02	Función pública	75,078,869.56	23,128,825.51	39,202,618.26	52.22%
03	Asuntos del ejecutivo	20,428,999.66	3,321,596.30	6,377,427.15	31.22%
04	Asuntos jurídicos	25,545,822.50	5,319,282.03	11,246,699.99	44.03%
02	Desarrollo Social	7,968,933,241.44	2,054,739,532.40	4,152,426,017.44	52.11%
01	Educación	5,638,259,021.46	1,439,156,181.68	2,925,888,792.69	51.89%
00	Servicios compartidos	50,667,175.54	23,595,602.75	45,876,278.89	90.54%
01	Educación Básica	4,066,771,499.83	1,044,063,543.15	2,103,838,619.66	51.73%
02	Educación Media Superior	225,388,435.48	51,089,779.78	107,189,744.68	47.56%
03	Educación Superior	1,112,907,806.74	263,875,084.55	571,095,873.52	51.32%
05	Educación para Adultos	39,506,000.00	9,429,570.00	19,832,028.00	50.20%
06	Cultura	69,294,652.54	23,159,468.11	41,663,031.91	60.12%
07	Deporte	43,757,369.88	22,910,238.55	34,567,429.98	79.00%
08	Apoyo en servicios educativos concurrentes	2,523,201.19	423,580.17	749,987.80	29.72%
09	Otros servicios educativos y actividades inherentes	27,442,880.26	609,314.62	1,075,798.25	3.92%
02	Salud	1,351,929,178.00	297,109,333.48	675,505,939.71	49.97%
00	Servicios compartidos	1,077,520,000.00	230,968,105.69	488,320,751.25	45.32%
01	Prestación de servicios de salud a la comunidad	270,999,256.00	65,601,586.28	185,784,427.92	68.56%
04	Rectoría del Sistema de Salud	2,500,000.00	539,641.51	1,078,760.54	43.15%
05	Protección social en salud	909,922.00	0.00	322,000.00	35.39%
03	Seguridad Social	150,064,188.00	34,119,067.43	68,717,099.47	45.79%
01	Seguridad social de carácter estatal	150,064,188.00	34,119,067.43	68,717,099.47	45.79%
04	Urbanización, vivienda y desarrollo regional	221,025,947.24	81,601,575.74	104,680,002.54	47.36%
01	Urbanización	180,016,677.00	72,103,921.55	87,995,791.60	48.88%
02	Vivienda	8,100,000.00	1,898,895.03	4,027,294.03	49.72%
03	Desarrollo Regional	32,909,270.24	7,598,759.16	12,656,916.91	38.46%
05	Agua potable, alcantarillado y saneamiento	250,462,496.00	104,129,775.29	187,763,048.79	74.97%
01	Suministro de agua potable, drenaje y alcantarillado	175,257,708.00	60,329,082.37	118,134,340.54	67.41%
02	Saneamiento	75,204,788.00	43,800,692.92	69,628,708.25	92.59%
06	Asistencia Social	357,192,410.74	98,623,598.78	189,871,134.24	53.16%
00	Servicios compartidos	15,440,689.51	3,080,905.62	3,080,905.62	19.95%
02	Indígenas	4,685,413.73	815,997.17	1,659,048.25	35.41%
03	Otros grupos vulnerables	5,143,099.33	1,202,508.34	2,525,383.34	49.10%
04	Otras de asistencia social	328,440,208.17	92,522,334.56	180,459,290.43	54.94%
05	Atención a la juventud	3,483,000.00	1,001,853.09	2,146,506.60	61.63%



**PODER EJECUTIVO
NAYARIT**

EJE / FUNCION / SUBFUNCION		PRESUPUESTO ACTUAL	EJERCIDO		
			ENE - MAR	ACUMULADO	AVANCE
03	Desarrollo Económico	696,616,474.22	197,641,451.46	275,876,820.21	39.60%
02	Comunicaciones y Transportes	127,424,583.48	45,893,706.18	59,906,895.86	47.01%
01	Carreteras	127,424,583.48	45,893,706.18	59,906,895.86	47.01%
03	Desarrollo agropecuario y forestal	305,123,431.92	77,130,922.06	92,714,243.25	30.39%
00	Servicios compartidos	19,018,188.05	5,154,284.31	10,571,357.35	55.59%
01	Apoyos a la producción (agrícola, pecuario)	153,552,967.93	32,697,728.83	34,862,396.06	22.70%
02	Apoyos a la comercialización	97,142,201.00	28,066,072.19	28,265,904.19	29.10%
03	Apoyos a la agroindustria	4,282,050.77	831,023.83	1,696,176.92	39.61%
04	Acuacultura y Pesca	2,442,288.63	645,744.38	1,267,428.03	51.90%
05	Hidroagrícola	20,535,735.54	6,770,519.03	11,827,727.54	57.60%
06	Forestal	8,150,000.00	2,965,549.49	4,223,253.16	51.82%
04	Temas laborales	54,671,640.52	10,976,908.08	22,504,121.27	41.16%
00	Servicios compartidos	20,534,180.10	4,399,550.93	8,742,721.24	42.58%
01	Capacitación laboral	32,661,651.76	6,179,663.77	12,939,971.04	39.62%
02	Promoción del Empleo	1,475,808.66	397,693.38	821,428.99	55.66%
05	Temas empresariales	28,083,707.40	8,409,430.47	15,540,378.83	55.34%
00	Servicios compartidos	18,271,368.80	6,497,511.36	11,679,636.14	63.92%
01	Micro, Pequeñas y Medianas Empresas	5,973,489.30	1,063,036.82	2,354,976.20	39.42%
02	Competitividad	1,476,590.52	492,406.92	850,941.06	57.63%
03	Comercio exterior	2,362,258.78	356,475.37	654,825.43	27.72%
07	Turismo	156,947,231.90	49,767,888.67	78,182,890.94	49.81%
01	Turismo	156,947,231.90	49,767,888.67	78,182,890.94	49.81%
08	Ciencia y Tecnología	24,365,879.00	5,462,596.00	7,028,290.06	28.84%
04	Fomento del desarrollo científico y tecnológico	24,365,879.00	5,462,596.00	7,028,290.06	28.84%
04	Sustentabilidad Ambiental	28,131,392.69	6,308,885.45	11,869,813.55	42.19%
01	Medio ambiente y recursos naturales	28,131,392.69	6,308,885.45	11,869,813.55	42.19%
00	Servicios compartidos	10,712,632.36	2,361,899.27	5,655,482.74	52.79%
02	Protección y conservación del medio ambiente y los recursos naturales	17,418,760.33	3,946,986.18	6,214,330.81	35.68%
05	Otros	2,451,309,258.00	598,685,964.69	1,189,863,459.51	48.54%
01	Costo Financiero de la Deuda	242,447,000.00	43,559,051.66	82,371,321.72	33.97%
01	Saneamiento Financiero	242,447,000.00	43,559,051.66	82,371,321.72	33.97%
02	Participaciones y aportaciones a Municipios	1,978,543,563.00	499,082,817.93	957,701,681.09	48.40%
01	Recursos distribuíbles a Municipios	1,978,543,563.00	499,082,817.93	957,701,681.09	48.40%
04	Bursatilización	230,318,695.00	56,044,095.10	149,790,456.70	65.04%
01	Bursatilización	230,318,695.00	56,044,095.10	149,790,456.70	65.04%
TOTALES:		13,066,300,675.95	3,424,003,099.28	6,740,518,641.14	51.59%

Del análisis al gasto ejercido en el trimestre Abril - Junio, presentado en los cuadros anteriores, se aprecia que en la función Educación perteneciente al Eje Rector "Desarrollo Social" se destinaron \$ 1,439,156,181.68 (un mil cuatrocientos treinta y nueve millones ciento cincuenta y seis mil ciento ochenta y un pesos 68/100 m. n.).

Dicha cantidad representa un 42.03% del gasto total del período, lo que significa que actualmente el Estado continúa aplicando la mayor parte de su presupuesto en este renglón, con el objeto de elevar el nivel educativo, cultural y deportivo de los nayaritas.



PODER EJECUTIVO NAYARIT

En el mismo Eje Rector denominado “Desarrollo Social”, encontramos que la función Salud constituye la tercera erogación más importante del trimestre al haber destinado \$ 297,109,333.48 (doscientos noventa y siete millones ciento nueve mil trescientos treinta y tres pesos 48/100 m. n.).

El monto anterior, representa un 8.68% del total aplicado en el período y que forma parte importante de las acciones gubernamentales encaminadas a fortalecer la cobertura de Servicios de Salud en la Entidad, mediante la asignación de recursos propios para este fin y de los provenientes del Gobierno Federal para este Sector.

En el Eje Rector Gestión y Desarrollo Institucional, destaca por su cuantía la Función Orden, Seguridad y Justicia con un monto ejercido en el trimestre de \$ 266,053,021.30 (doscientos sesenta y seis millones cincuenta y tres mil veintiun pesos 30/100 m. n.).

Dicha cifra representa un 7.77% del total del gasto del trimestre, cantidad invertida en prisiones, procuración e impartición de justicia, protección y promoción de los derechos humanos, así como seguridad pública de la entidad.

Dentro del Eje Rector denominado “Otros” se encuentra la Función Participaciones y Aportaciones a Municipios, en cuyo monto global se reportan las Transferencias realizadas a los Ayuntamientos de la Entidad por un importe de \$ 499,082,786.97 (cuatrocientos noventa y nueve millones ochenta y dos mil setecientos ochenta y seis pesos 97/100 m. n.), que representa un 14.58% del total ejercido en el trimestre, integrado por los recursos transferidos a los municipios por concepto



**PODER EJECUTIVO
NAYARIT**

de Participaciones Federales, Cambio Tenencia Federal a Estatal, Impuestos Municipales Coordinados, Aportaciones Federales para Entidades Federativas y Municipios (Ramo 33) y ZOFEMAT, distribuido de la siguiente forma:

CONCEPTO	ABR - JUN	IMPORTE	%
<u>PARTICIPACIONES FEDERALES</u>		\$ 300,845,644.80	60.28%
Fondo General de Participaciones	\$ 175,811,153.62		
Fondo de Fomento Municipal	88,602,749.00		
Participación en Impuesto Especial Sobre Producción y Servicios	3,440,681.10		
Participación en Impuesto Sobre Tenencia o Uso de Vehículos	2,896,222.63		
Participación en Impuesto Sobre Automóviles Nuevos	1,266,355.35		
Fondo de Fiscalización	7,080,408.46		
Fondo de Compensación derivado de la Reforma Fiscal	11,233,543.06		
I.E.P.S. por Gasolina y Diesel	10,514,531.58		
<u>CAMBIO TENENCIA FEDERAL A ESTATAL</u>		5,457,997.15	1.10%
<u>IMPUESTOS MUNICIPALES COORDINADOS</u>		1,509,353.58	0.30%
Impuesto Predial	\$ 1,007,379.58		
Impuesto Sobre Adquisición de Bienes Inmuebles	501,974.00		
<u>APORTACIONES PARA ENTIDADES Y MUNICIPIOS (RAMO 33)</u>		188,807,372.94	37.83%
Fondo de Aportaciones para la Infraestructura Social Municipal	\$ 93,354,794.97		
Fondo de Aportaciones para el Fortalecimiento de los Municipios	95,452,577.97		
<u>OTRAS TRANSFERENCIAS FEDERALIZADAS</u>		2,462,418.50	0.49%
Mantenimiento de Zona Federal Marítima - Terrestre (ZOFEMAT)	\$ 2,462,418.50		
TOTAL		\$ 499,082,786.97	100.00%

En el Plan Estatal de Desarrollo 2005 – 2011 quedaron conformadas las cinco regiones administrativas en las que se divide el Estado para su desarrollo, con el propósito de que, mediante el óptimo agrupamiento de los municipios, se genere un proceso de desarrollo integral, sustentable y sostenido en cada región, acentuando su crecimiento económico, autonomía regional en la toma de



**PODER EJECUTIVO
NAYARIT**

decisiones y la promoción de las grandes potencialidades y capacidades de cada una de ellas, como una expresión de la pluralidad social y diversidad del territorio estatal.

En el siguiente cuadro se muestra desde un enfoque regional, el panorama de las Transferencias a Municipios en el trimestre Abril – Junio de 2010:

REGIÓN	MUNICIPIOS	IMPORTE	%
Región Norte	Acaponeta, Rosamorada, Ruiz, San Blas, Santiago Ixcuintla, Tecuala y Tuxpan	\$ 152,103,923.53	30.47%
Región Centro	Tepic y Xalisco	182,153,996.51	36.50%
Región Sur	Ahuacatlán, Amatlán de Cañas, Ixtlán del Río, Jala, San Pedro Lagunillas y Santa María del Oro	68,613,436.56	13.75%
Región Costa Sur	Compostela y Bahía de Banderas	52,388,254.46	10.50%
Región Sierra	Huajicori, El Nayar y La Yesca	43,823,175.91	8.78%
TOTAL:		\$ 499,082,786.97	100.00%

A continuación se presenta el desglose de las transferencias efectuadas en el trimestre a los veinte Ayuntamientos de la Entidad, por cada uno de los conceptos:



**PODER EJECUTIVO
NAYARIT**

TEPIC

CONCEPTO	ABR-JUN	IMPORTE	%
<u>PARTICIPACIONES A MUNICIPIOS</u>		\$ 115,025,244.20	69.47 %
FONDO GENERAL DE PARTICIPACIONES	\$ 68,566,349.91		
FONDO DE FOMENTO MUNICIPAL	34,555,072.11		
IMPUESTO ESPECIAL SOBRE PRODUCCION Y SERVICIOS	12,730.52		
IMPUESTO SOBRE TENENCIA O USO DE VEHICULOS	1,905,111.11		
IMPUESTO SOBRE AUTOMOVILES NUEVOS	493,878.59		
FONDO DE FISCALIZACION	2,507,880.68		
FONDO DE COMPENSACION DERIV. DE LA REF. FISCAL	3,259,974.19		
I.E.P.S. POR GASOLINA Y DIESEL	3,724,247.09		
<u>CAMBIO TENENCIA FEDERAL A ESTATAL</u>		3,468,665.25	2.10 %
<u>RAMO 33</u>		47,069,614.56	28.43 %
FONDO DE APORTACIÓN PARA LA INFRAESTRUCTURA SOCIAL MUNICIPAL	\$ 13,257,806.01		
FONDO DE APORTACIÓN PARA EL FORTALECIMIENTO DE LOS MUNICIPIOS	33,811,808.55		
TOTAL		\$ 165,563,524.01	100.00%

ACAPONETA

CONCEPTO	ABR-JUN	IMPORTE	%
<u>PARTICIPACIONES A MUNICIPIOS</u>		\$ 10,891,189.29	57.23 %
FONDO GENERAL DE PARTICIPACIONES	\$ 6,364,363.76		
FONDO DE FOMENTO MUNICIPAL	3,207,419.51		
IMPUESTO ESPECIAL SOBRE PRODUCCION Y SERVICIOS	135,562.83		
IMPUESTO SOBRE TENENCIA O USO DE VEHICULOS	67,787.84		
IMPUESTO SOBRE AUTOMOVILES NUEVOS	45,842.05		
FONDO DE FISCALIZACION	258,434.91		
FONDO DE COMPENSACION DERIV. DE LA REF. FISCAL	427,997.99		
I.E.P.S. POR GASOLINA Y DIESEL	383,780.40		
<u>CAMBIO TENENCIA FEDERAL A ESTATAL</u>		112,202.05	0.59 %
<u>IMPUESTOS MUNICIPALES COORDINADOS</u>		518,599.30	2.73 %
IMPUESTO PREDIAL	\$ 423,054.30		
IMPUESTO SOBRE ADQUISICIÓN DE INMUEBLES	95,545.00		
<u>RAMO 33</u>		7,508,094.75	39.45 %
FONDO DE APORTACIÓN PARA LA INFRAESTRUCTURA SOCIAL MUNICIPAL	\$ 4,023,921.48		
FONDO DE APORTACIÓN PARA EL FORTALECIMIENTO DE LOS MUNICIPIOS	3,484,173.27		
TOTAL		\$ 19,030,085.39	100.00%



**PODER EJECUTIVO
NAYARIT**

AMATLÁN DE CAÑAS

CONCEPTO	ABR-JUN	IMPORTE	%
<u>PARTICIPACIONES A MUNICIPIOS</u>		\$ 6,747,194.63	70.60 %
FONDO GENERAL DE PARTICIPACIONES	\$ 4,096,399.88		
FONDO DE FOMENTO MUNICIPAL	2,064,444.06		
IMPUESTO ESPECIAL SOBRE PRODUCCION Y SERVICIOS	210,569.68		
IMPUESTO SOBRE TENENCIA O USO DE VEHICULOS	6,207.33		
IMPUESTO SOBRE AUTOMÓVILES NUEVOS	29,506.08		
FONDO DE FISCALIZACION	77,176.44		
FONDO DE COMPENSACION DERIV. DE LA REF. FISCAL	148,282.76		
I.E.P.S. POR GASOLINA Y DIESEL	114,608.40		
<u>CAMBIO TENENCIA FEDERAL A ESTATAL</u>		11,247.21	0.12 %
<u>IMPUESTOS MUNICIPALES COORDINADOS</u>		40,193.75	0.42 %
IMPUESTO SOBRE ADQUISICIÓN DE INMUEBLES	\$ 40,193.75		
<u>RAMO 33</u>		2,758,560.00	28.86 %
FONDO DE APORTACIÓN PARA LA INFRAESTRUCTURA SOCIAL MUNICIPAL	\$ 1,714,061.85		
FONDO DE APORTACIÓN PARA EL FORTALECIMIENTO DE LOS MUNICIPIOS	1,044,498.15		
TOTAL		\$ 9,557,195.59	100.00%

AHUACATLÁN

CONCEPTO	ABR-JUN	IMPORTE	%
<u>PARTICIPACIONES A MUNICIPIOS</u>		\$ 7,224,598.01	68.53 %
FONDO GENERAL DE PARTICIPACIONES	\$ 4,342,535.49		
FONDO DE FOMENTO MUNICIPAL	2,188,487.90		
IMPUESTO ESPECIAL SOBRE PRODUCCION Y SERVICIOS	198,871.37		
IMPUESTO SOBRE TENENCIA O USO DE VEHICULOS	18,152.91		
IMPUESTO SOBRE AUTOMÓVILES NUEVOS	31,278.98		
FONDO DE FISCALIZACION	105,498.09		
FONDO DE COMPENSACION DERIV. DE LA REF. FISCAL	183,106.75		
I.E.P.S. POR GASOLINA Y DIESEL	156,666.52		
<u>CAMBIO TENENCIA FEDERAL A ESTATAL</u>		20,806.00	0.20 %
<u>IMPUESTOS MUNICIPALES COORDINADOS</u>		34,825.30	0.33 %
IMPUESTO SOBRE ADQUISICIÓN DE INMUEBLES	\$ 34,825.30		
<u>RAMO 33</u>		3,262,319.34	30.94 %
FONDO DE APORTACIÓN PARA LA INFRAESTRUCTURA SOCIAL MUNICIPAL	\$ 1,843,723.59		
FONDO DE APORTACIÓN PARA EL FORTALECIMIENTO DE LOS MUNICIPIOS	1,418,595.75		
TOTAL		\$ 10,542,548.65	100.00%



**PODER EJECUTIVO
NAYARIT**

COMPOSTELA

CONCEPTO	ABR-JUN	IMPORTE	%
<u>PARTICIPACIONES A MUNICIPIOS</u>		\$ 14,405,667.76	54.99 %
FONDO GENERAL DE PARTICIPACIONES	\$ 8,157,637.52		
FONDO DE FOMENTO MUNICIPAL	4,111,167.55		
IMPUESTO ESPECIAL SOBRE PRODUCCION Y SERVICIOS	105,628.91		
IMPUESTO SOBRE TENENCIA O USO DE VEHICULOS	109,450.70		
IMPUESTO SOBRE AUTOMÓVILES NUEVOS	58,758.88		
FONDO DE FISCALIZACION	469,431.08		
FONDO DE COMPENSACION DERIV. DE LA REF. FISCAL	696,479.67		
I.E.P.S. POR GASOLINA Y DIESEL	697,113.45		
<u>CAMBIO TENENCIA FEDERAL A ESTATAL</u>		157,595.40	0.60 %
<u>RAMO 33</u>		11,228,290.92	42.86 %
FONDO DE APORTACIÓN PARA LA INFRAESTRUCTURA SOCIAL MUNICIPAL	\$ 4,903,709.82		
FONDO DE APORTACIÓN PARA EL FORTALECIMIENTO DE LOS MUNICIPIOS	6,324,581.10		
<u>OTRAS TRANSFERENCIAS FEDERALIZADAS</u>		405,729.39	1.55 %
MANTENIMIENTO DE ZONA FEDERAL MARITIMO TERRESTRE	\$ 405,729.39		
TOTAL		\$ 26,197,283.47	100.00%

IXTLÁN DEL RÍO

CONCEPTO	ABR-JUN	IMPORTE	%
<u>PARTICIPACIONES A MUNICIPIOS</u>		\$ 9,379,932.64	64.71 %
FONDO GENERAL DE PARTICIPACIONES	\$ 5,555,632.46		
FONDO DE FOMENTO MUNICIPAL	2,799,846.86		
IMPUESTO ESPECIAL SOBRE PRODUCCION Y SERVICIOS	155,518.79		
IMPUESTO SOBRE TENENCIA O USO DE VEHICULOS	52,159.22		
IMPUESTO SOBRE AUTOMÓVILES NUEVOS	40,016.85		
FONDO DE FISCALIZACION	191,879.06		
FONDO DE COMPENSACION DERIV. DE LA REF. FISCAL	299,935.60		
I.E.P.S. POR GASOLINA Y DIESEL	284,943.80		
<u>CAMBIO TENENCIA FEDERAL A ESTATAL</u>		94,938.68	0.66 %
<u>IMPUESTOS MUNICIPALES COORDINADOS</u>		5,869.06	0.04 %
IMPUESTO SOBRE ADQUISICIÓN DE INMUEBLES	\$ 5,869.06		
<u>RAMO 33</u>		5,013,764.79	34.59 %
FONDO DE APORTACIÓN PARA LA INFRAESTRUCTURA SOCIAL MUNICIPAL	\$ 2,429,355.51		
FONDO DE APORTACIÓN PARA EL FORTALECIMIENTO DE LOS MUNICIPIOS	2,584,409.28		
TOTAL		\$ 14,494,505.17	100.00%



**PODER EJECUTIVO
NAYARIT**

JALA

CONCEPTO	ABR-JUN	IMPORTE	%
<u>PARTICIPACIONES A MUNICIPIOS</u>		\$ 8,209,161.27	61.92 %
FONDO GENERAL DE PARTICIPACIONES	\$ 4,940,293.42		
FONDO DE FOMENTO MUNICIPAL	2,489,737.25		
IMPUESTO ESPECIAL SOBRE PRODUCCION Y SERVICIOS	174,786.59		
IMPUESTO SOBRE TENENCIA O USO DE VEHICULOS	13,033.47		
IMPUESTO SOBRE AUTOMÓVILES NUEVOS	35,584.58		
FONDO DE FISCALIZACION	119,658.90		
FONDO DE COMPENSACION DERIV. DE LA REF. FISCAL	258,371.49		
I.E.P.S. POR GASOLINA Y DIESEL	177,695.57		
<u>CAMBIO TENENCIA FEDERAL A ESTATAL</u>		13,872.08	0.10 %
<u>IMPUESTOS MUNICIPALES COORDINADOS</u>		27,834.66	0.21 %
IMPUESTO SOBRE ADQUISICIÓN DE INMUEBLES	\$ 27,834.66		
<u>RAMO 33</u>		5,007,254.13	37.77 %
FONDO DE APORTACIÓN PARA LA INFRAESTRUCTURA SOCIAL MUNICIPAL	\$ 3,391,960.65		
FONDO DE APORTACIÓN PARA EL FORTALECIMIENTO DE LOS MUNICIPIOS	1,615,293.48		
TOTAL		\$ 13,258,122.14	100.00%

ROSAMORADA

CONCEPTO	ABR-JUN	IMPORTE	%
<u>PARTICIPACIONES A MUNICIPIOS</u>		\$ 8,900,009.02	43.09 %
FONDO GENERAL DE PARTICIPACIONES	\$ 4,993,036.77		
FONDO DE FOMENTO MUNICIPAL	2,516,318.08		
IMPUESTO ESPECIAL SOBRE PRODUCCION Y SERVICIOS	172,722.19		
IMPUESTO SOBRE TENENCIA O USO DE VEHICULOS	18,205.10		
IMPUESTO SOBRE AUTOMÓVILES NUEVOS	35,964.49		
FONDO DE FISCALIZACION	240,025.85		
FONDO DE COMPENSACION DERIV. DE LA REF. FISCAL	567,293.92		
I.E.P.S. POR GASOLINA Y DIESEL	356,442.62		
<u>CAMBIO TENENCIA FEDERAL A ESTATAL</u>		26,461.36	0.13 %
<u>IMPUESTOS MUNICIPALES COORDINADOS</u>		247,575.27	1.20 %
IMPUESTO PREDIAL	\$ 213,523.33		
IMPUESTO SOBRE ADQUISICIÓN DE INMUEBLES	34,051.94		
<u>RAMO 33</u>		11,478,972.57	55.58 %
FONDO DE APORTACIÓN PARA LA INFRAESTRUCTURA SOCIAL MUNICIPAL	\$ 8,240,847.36		
FONDO DE APORTACIÓN PARA EL FORTALECIMIENTO DE LOS MUNICIPIOS	3,238,125.21		
TOTAL		\$ 20,653,018.22	100.00%



**PODER EJECUTIVO
NAYARIT**

RUIZ

CONCEPTO	ABR-JUN	IMPORTE	%
<u>PARTICIPACIONES A MUNICIPIOS</u>		\$ 9,684,811.97	64.27 %
FONDO GENERAL DE PARTICIPACIONES	\$ 5,854,511.42		
FONDO DE FOMENTO MUNICIPAL	2,950,471.55		
IMPUESTO ESPECIAL SOBRE PRODUCCION Y SERVICIOS	147,605.22		
IMPUESTO SOBRE TENENCIA O USO DE VEHICULOS	11,380.56		
IMPUESTO SOBRE AUTOMÓVILES NUEVOS	42,169.63		
FONDO DE FISCALIZACION	156,477.03		
FONDO DE COMPENSACION DERIV. DE LA REF. FISCAL	289,825.41		
I.E.P.S. POR GASOLINA Y DIESEL	232,371.15		
<u>CAMBIO TENENCIA FEDERAL A ESTATAL</u>		30,530.41	0.20 %
<u>IMPUESTOS MUNICIPALES COORDINADOS</u>		19,016.95	0.13 %
IMPUESTO SOBRE ADQUISICIÓN DE INMUEBLES	\$ 19,016.95		
<u>RAMO 33</u>		5,334,974.88	35.40 %
FONDO DE APORTACIÓN PARA LA INFRAESTRUCTURA SOCIAL MUNICIPAL	\$ 3,224,670.48		
FONDO DE APORTACIÓN PARA EL FORTALECIMIENTO DE LOS MUNICIPIOS	2,110,304.40		
TOTAL		\$ 15,069,334.21	100.00%

SAN BLAS

CONCEPTO	ABR-JUN	IMPORTE	%
<u>PARTICIPACIONES A MUNICIPIOS</u>		\$ 13,662,861.63	69.25 %
FONDO GENERAL DE PARTICIPACIONES	\$ 8,245,543.10		
FONDO DE FOMENTO MUNICIPAL	4,155,468.93		
IMPUESTO ESPECIAL SOBRE PRODUCCION Y SERVICIOS	104,596.70		
IMPUESTO SOBRE TENENCIA O USO DE VEHICULOS	22,043.60		
IMPUESTO SOBRE AUTOMÓVILES NUEVOS	59,392.05		
FONDO DE FISCALIZACION	279,676.14		
FONDO DE COMPENSACION DERIV. DE LA REF. FISCAL	380,817.11		
I.E.P.S. POR GASOLINA Y DIESEL	415,324.00		
<u>CAMBIO TENENCIA FEDERAL A ESTATAL</u>		49,364.68	0.25 %
<u>RAMO 33</u>		5,827,295.76	29.53 %
FONDO DE APORTACIÓN PARA LA INFRAESTRUCTURA SOCIAL MUNICIPAL	\$ 2,060,388.33		
FONDO DE APORTACIÓN PARA EL FORTALECIMIENTO DE LOS MUNICIPIOS	3,766,907.43		
<u>OTRAS TRANSFERENCIAS FEDERALIZADAS</u>		191,313.21	0.97 %
MANTENIMIENTO DE ZONA FEDERAL MARITIMO TERRESTRE	\$ 191,313.21		
TOTAL		\$ 19,730,835.28	100.00%



**PODER EJECUTIVO
NAYARIT**

SANTA MARÍA DEL ORO

CONCEPTO	ABR-JUN	IMPORTE	%
<u>PARTICIPACIONES A MUNICIPIOS</u>		\$ 8,308,392.20	64.61 %
FONDO GENERAL DE PARTICIPACIONES	\$ 4,940,293.42		
FONDO DE FOMENTO MUNICIPAL	2,489,737.25		
IMPUESTO ESPECIAL SOBRE PRODUCCION Y SERVICIOS	174,786.59		
IMPUESTO SOBRE TENENCIA O USO DE VEHICULOS	11,824.29		
IMPUESTO SOBRE AUTOMÓVILES NUEVOS	35,584.58		
FONDO DE FISCALIZACION	161,433.32		
FONDO DE COMPENSACION DERIV. DE LA REF. FISCAL	255,001.43		
I.E.P.S. POR GASOLINA Y DIESEL	239,731.32		
<u>CAMBIO TENENCIA FEDERAL A ESTATAL</u>		27,460.39	0.21 %
<u>IMPUESTOS MUNICIPALES COORDINADOS</u>		258,037.73	2.01 %
IMPUESTO PREDIAL	\$ 224,907.74		
IMPUESTO SOBRE ADQUISICIÓN DE INMUEBLES	33,129.99		
<u>RAMO 33</u>		4,266,309.66	33.17 %
FONDO DE APORTACIÓN PARA LA INFRAESTRUCTURA SOCIAL MUNICIPAL	\$ 2,086,452.45		
FONDO DE APORTACIÓN PARA EL FORTALECIMIENTO DE LOS MUNICIPIOS	2,179,857.21		
TOTAL		\$ 12,860,199.98	100.00%

SANTIAGO IXCUINTLA

CONCEPTO	ABR-JUN	IMPORTE	%
<u>PARTICIPACIONES A MUNICIPIOS</u>		\$ 24,832,100.64	60.06 %
FONDO GENERAL DE PARTICIPACIONES	\$ 14,662,650.21		
FONDO DE FOMENTO MUNICIPAL	7,389,469.28		
IMPUESTO ESPECIAL SOBRE PRODUCCION Y SERVICIOS	58,491.59		
IMPUESTO SOBRE TENENCIA O USO DE VEHICULOS	88,483.50		
IMPUESTO SOBRE AUTOMÓVILES NUEVOS	105,614.04		
FONDO DE FISCALIZACION	628,740.28		
FONDO DE COMPENSACION DERIV. DE LA REF. FISCAL	964,961.34		
I.E.P.S. POR GASOLINA Y DIESEL	933,690.40		
<u>CAMBIO TENENCIA FEDERAL A ESTATAL</u>		151,337.66	0.37 %
<u>IMPUESTOS MUNICIPALES COORDINADOS</u>		147,112.66	0.35 %
IMPUESTO SOBRE ADQUISICIÓN DE INMUEBLES	\$ 147,112.66		
<u>RAMO 33</u>		16,215,612.63	39.22 %
FONDO DE APORTACIÓN PARA LA INFRAESTRUCTURA SOCIAL MUNICIPAL	\$ 7,741,226.76		
FONDO DE APORTACIÓN PARA EL FORTALECIMIENTO DE LOS MUNICIPIOS	8,474,385.87		
TOTAL		\$ 41,346,163.59	100.00%



**PODER EJECUTIVO
NAYARIT**

TECUALA

CONCEPTO	ABR-JUN	IMPORTE	%
<u>PARTICIPACIONES A MUNICIPIOS</u>		\$ 10,676,748.95	53.01 %
FONDO GENERAL DE PARTICIPACIONES	\$ 6,153,390.39		
FONDO DE FOMENTO MUNICIPAL	3,101,096.22		
IMPUESTO ESPECIAL SOBRE PRODUCCION Y SERVICIOS	140,379.78		
IMPUESTO SOBRE TENENCIA O USO DE VEHICULOS	36,712.27		
IMPUESTO SOBRE AUTOMÓVILES NUEVOS	44,322.43		
FONDO DE FISCALIZACION	277,552.01		
FONDO DE COMPENSACION DERIV. DE LA REF. FISCAL	511,126.21		
I.E.P.S. POR GASOLINA Y DIESEL	412,169.64		
<u>CAMBIO TENENCIA FEDERAL A ESTATAL</u>		54,146.40	0.27 %
<u>RAMO 33</u>		9,403,713.78	46.69 %
FONDO DE APORTACIÓN PARA LA INFRAESTRUCTURA SOCIAL MUNICIPAL	\$ 5,661,330.75		
FONDO DE APORTACIÓN PARA EL FORTALECIMIENTO DE LOS MUNICIPIOS	3,742,383.03		
<u>OTRAS TRANSFERENCIAS FEDERALIZADAS</u>		5,206.40	0.03 %
MANTENIMIENTO DE ZONA FEDERAL MARITIMO TERRESTRE	\$ 5,206.40		
TOTAL		\$ 20,139,815.53	100.00%

TUXPAN

CONCEPTO	ABR-JUN	IMPORTE	%
<u>PARTICIPACIONES A MUNICIPIOS</u>		\$ 11,088,422.62	68.72 %
FONDO GENERAL DE PARTICIPACIONES	\$ 6,663,242.72		
FONDO DE FOMENTO MUNICIPAL	3,358,044.19		
IMPUESTO ESPECIAL SOBRE PRODUCCION Y SERVICIOS	129,713.68		
IMPUESTO SOBRE TENENCIA O USO DE VEHICULOS	54,903.23		
IMPUESTO SOBRE AUTOMÓVILES NUEVOS	47,994.87		
FONDO DE FISCALIZACION	212,412.25		
FONDO DE COMPENSACION DERIV. DE LA REF. FISCAL	306,675.73		
I.E.P.S. POR GASOLINA Y DIESEL	315,435.95		
<u>CAMBIO TENENCIA FEDERAL A ESTATAL</u>		79,025.57	0.49 %
<u>IMPUESTOS MUNICIPALES COORDINADOS</u>		33,170.34	0.21 %
IMPUESTO SOBRE ADQUISICIÓN DE INMUEBLES	\$ 33,170.34		
<u>RAMO 33</u>		4,934,052.78	30.58 %
FONDO DE APORTACIÓN PARA LA INFRAESTRUCTURA SOCIAL MUNICIPAL	\$ 2,064,497.13		
FONDO DE APORTACIÓN PARA EL FORTALECIMIENTO DE LOS MUNICIPIOS	2,869,555.65		
TOTAL		\$ 16,134,671.31	100.00%



**PODER EJECUTIVO
NAYARIT**

XALISCO

CONCEPTO	ABR-JUN	IMPORTE	%
<u>PARTICIPACIONES A MUNICIPIOS</u>		\$ 9,770,753.26	58.89 %
FONDO GENERAL DE PARTICIPACIONES	\$ 5,450,145.76		
FONDO DE FOMENTO MUNICIPAL	2,746,685.22		
IMPUESTO ESPECIAL SOBRE PRODUCCION Y SERVICIOS	158,271.34		
IMPUESTO SOBRE TENENCIA O USO DE VEHICULOS	144,117.83		
IMPUESTO SOBRE AUTOMÓVILES NUEVOS	39,257.01		
FONDO DE FISCALIZACION	320,034.45		
FONDO DE COMPENSACION DERIV. DE LA REF. FISCAL	436,984.82		
I.E.P.S. POR GASOLINA Y DIESEL	475,256.83		
<u>CAMBIO TENENCIA FEDERAL A ESTATAL</u>		187,620.80	1.13 %
<u>RAMO 33</u>		6,632,098.44	39.98 %
FONDO DE APORTACIÓN PARA LA INFRAESTRUCTURA SOCIAL MUNICIPAL	\$ 2,320,930.26		
FONDO DE APORTACIÓN PARA EL FORTALECIMIENTO DE LOS MUNICIPIOS	4,311,168.18		
TOTAL		\$ 16,590,472.50	100.00%

SAN PEDRO LAGUNILLAS

CONCEPTO	ABR-JUN	IMPORTE	%
<u>PARTICIPACIONES A MUNICIPIOS</u>		\$ 6,119,082.44	77.45 %
FONDO GENERAL DE PARTICIPACIONES	\$ 3,744,777.57		
FONDO DE FOMENTO MUNICIPAL	1,887,238.56		
IMPUESTO ESPECIAL SOBRE PRODUCCION Y SERVICIOS	230,525.63		
IMPUESTO SOBRE TENENCIA O USO DE VEHICULOS	5,490.21		
IMPUESTO SOBRE AUTOMÓVILES NUEVOS	26,973.37		
FONDO DE FISCALIZACION	53,103.07		
FONDO DE COMPENSACION DERIV. DE LA REF. FISCAL	92,115.05		
I.E.P.S. POR GASOLINA Y DIESEL	78,858.98		
<u>CAMBIO TENENCIA FEDERAL A ESTATAL</u>		12,442.52	0.16 %
<u>IMPUESTOS MUNICIPALES COORDINADOS</u>		143,410.27	1.81 %
IMPUESTO PREDIAL	\$ 138,417.11		
IMPUESTO SOBRE ADQUISICIÓN DE INMUEBLES	4,993.16		
<u>RAMO 33</u>		1,625,929.80	20.58 %
FONDO DE APORTACIÓN PARA LA INFRAESTRUCTURA SOCIAL MUNICIPAL	\$ 906,781.95		
FONDO DE APORTACIÓN PARA EL FORTALECIMIENTO DE LOS MUNICIPIOS	719,147.85		
TOTAL		\$ 7,900,865.03	100.00%



**PODER EJECUTIVO
NAYARIT**

LA YESCA

CONCEPTO	ABR-JUN	IMPORTE	%
<u>PARTICIPACIONES A MUNICIPIOS</u>		\$ 5,043,319.96	47.62 %
FONDO GENERAL DE PARTICIPACIONES	\$ 2,812,978.46		
FONDO DE FOMENTO MUNICIPAL	1,417,643.99		
IMPUESTO ESPECIAL SOBRE PRODUCCION Y SERVICIOS	306,908.75		
IMPUESTO SOBRE TENENCIA O USO DE VEHICULOS	2,576.48		
IMPUESTO SOBRE AUTOMÓVILES NUEVOS	20,261.70		
FONDO DE FISCALIZACION	89,921.18		
FONDO DE COMPENSACION DERIV. DE LA REF. FISCAL	259,494.85		
I.E.P.S. POR GASOLINA Y DIESEL	133,534.55		
<u>CAMBIO TENENCIA FEDERAL A ESTATAL</u>		2,433.32	0.02 %
<u>IMPUESTOS MUNICIPALES COORDINADOS</u>		26,231.19	0.25 %
IMPUESTO SOBRE ADQUISICIÓN DE INMUEBLES	\$ 26,231.19		
<u>RAMO 33</u>		5,518,604.82	52.11 %
FONDO DE APORTACIÓN PARA LA INFRAESTRUCTURA SOCIAL MUNICIPAL	\$ 4,309,974.12		
FONDO DE APORTACIÓN PARA EL FORTALECIMIENTO DE LOS MUNICIPIOS	1,208,630.70		
TOTAL		\$ 10,590,589.29	100.00%

EL NAYAR

CONCEPTO	ABR-JUN	IMPORTE	%
<u>PARTICIPACIONES A MUNICIPIOS</u>		\$ 5,692,078.72	24.07 %
FONDO GENERAL DE PARTICIPACIONES	\$ 2,637,167.30		
FONDO DE FOMENTO MUNICIPAL	1,329,041.24		
IMPUESTO ESPECIAL SOBRE PRODUCCION Y SERVICIOS	327,208.77		
IMPUESTO SOBRE TENENCIA O USO DE VEHICULOS	923.83		
IMPUESTO SOBRE AUTOMÓVILES NUEVOS	18,995.34		
FONDO DE FISCALIZACION	227,989.15		
FONDO DE COMPENSACION DERIV. DE LA REF. FISCAL	812,185.17		
I.E.P.S. POR GASOLINA Y DIESEL	338,567.92		
<u>CAMBIO TENENCIA FEDERAL A ESTATAL</u>		798.06	0.00 %
<u>IMPUESTOS MUNICIPALES COORDINADOS</u>		5,213.69	0.02 %
IMPUESTO PREDIAL	\$ 5,213.69		
<u>RAMO 33</u>		17,953,415.13	75.91 %
FONDO DE APORTACIÓN PARA LA INFRAESTRUCTURA SOCIAL MUNICIPAL	\$ 14,882,739.30		
FONDO DE APORTACIÓN PARA EL FORTALECIMIENTO DE LOS MUNICIPIOS	3,070,675.83		
TOTAL		\$ 23,651,505.60	100.00%



**PODER EJECUTIVO
NAYARIT**

HUAJICORI

CONCEPTO	ABR-JUN	IMPORTE	%
<u>PARTICIPACIONES A MUNICIPIOS</u>		\$ 4,807,734.01	50.18 %
FONDO GENERAL DE PARTICIPACIONES	\$ 2,689,910.65		
FONDO DE FOMENTO MUNICIPAL	1,355,622.06		
IMPUESTO ESPECIAL SOBRE PRODUCCION Y SERVICIOS	321,015.54		
IMPUESTO SOBRE TENENCIA O USO DE VEHICULOS	1,835.84		
IMPUESTO SOBRE AUTOMOVILES NUEVOS	19,375.24		
FONDO DE FISCALIZACION	78,592.52		
FONDO DE COMPENSACION DERIV. DE LA REF. FISCAL	224,670.86		
I.E.P.S. POR GASOLINA Y DIESEL	116,711.30		
<u>CAMBIO TENENCIA FEDERAL A ESTATAL</u>		1,425.60	0.02 %
<u>IMPUESTOS MUNICIPALES COORDINADOS</u>		2,263.41	0.02 %
IMPUESTO PREDIAL	\$ 2,263.41		
<u>RAMO 33</u>		4,769,658.00	49.78 %
FONDO DE APORTACIÓN PARA LA INFRAESTRUCTURA SOCIAL MUNICIPAL	\$ 3,708,173.67		
FONDO DE APORTACIÓN PARA EL FORTALECIMIENTO DE LOS MUNICIPIOS	1,061,484.33		
TOTAL		\$ 9,581,081.02	100.00%

BAHÍA DE BANDERAS

CONCEPTO	ABR-JUN	IMPORTE	%
<u>PARTICIPACIONES A MUNICIPIOS</u>		\$ 10,376,341.58	39.62 %
FONDO GENERAL DE PARTICIPACIONES	\$ 4,940,293.41		
FONDO DE FOMENTO MUNICIPAL	2,489,737.19		
IMPUESTO ESPECIAL SOBRE PRODUCCION Y SERVICIOS	174,786.63		
IMPUESTO SOBRE TENENCIA O USO DE VEHICULOS	325,823.31		
IMPUESTO SOBRE AUTOMOVILES NUEVOS	35,584.59		
FONDO DE FISCALIZACION	624,492.05		
FONDO DE COMPENSACION DERIV. DE LA REF. FISCAL	858,242.71		
I.E.P.S. POR GASOLINA Y DIESEL	927,381.69		
<u>CAMBIO TENENCIA FEDERAL A ESTATAL</u>		955,623.71	3.65 %
<u>RAMO 33</u>		12,998,836.20	49.63 %
FONDO DE APORTACIÓN PARA LA INFRAESTRUCTURA SOCIAL MUNICIPAL	\$ 4,582,243.50		
FONDO DE APORTACIÓN PARA EL FORTALECIMIENTO DE LOS MUNICIPIOS	8,416,592.70		
<u>OTRAS TRANSFERENCIAS FEDERALIZADAS</u>		1,860,169.50	7.10 %
MANTENIMIENTO DE ZONA FEDERAL MARITIMO TERRESTRE	\$ 1,860,169.50		
TOTAL		\$ 26,190,970.99	100.00%



**PODER EJECUTIVO
NAYARIT**

**GOBIERNO DEL ESTADO DE NAYARIT
BALANCE GENERAL AL 30 DE JUNIO DE 2010**

ACTIVO		PASIVO Y PATRIMONIO	
DISPONIBLE		CIRCULANTE	
FONDOS FIJOS	\$ 2,161,763.51	IMPUESTOS POR PAGAR	\$ 106,917,996.81
BANCOS	275,204,908.57	RETENCIONES Y APORTACIONES DE NÓMINA	301,849,859.96
CAJA	11,884,292.51	PROVEEDORES	4,711,660.93
INVERSIONES Y VALORES	<u>40,396,496.99</u>	ACREEDORES DIVERSOS	<u>868,233,135.19</u>
	\$ 329,647,461.58		\$ 1,281,712,652.89
CUENTAS POR COBRAR		A MEDIANO PLAZO	
PRESTAMOS A EMPLEADOS	\$ 75,066,026.55	FIANZAS Y DEPÓSITOS	18,833,401.05
DEUDORES DIVERSOS	521,001,958.79		
PRESTAMOS AYUNTAMIENTOS	102,754,535.64	A LARGO PLAZO	
DOCUMENTOS POR COBRAR	1,069,076.97	CRÉDITOS BANCARIOS	<u>730,965,946.46</u>
CRÉDITO AL SALARIO	720,183.67	SUMA PASIVO	<u>\$ 2,031,512,000.40</u>
SUBSIDIO AL EMPLEO	2,148,192.71		
OTRAS CUENTAS POR COBRAR	<u>2,379,784.88</u>		
	705,139,759.21		
OTROS ACTIVOS		PATRIMONIO	
ANTICIPOS A PROVEEDORES	\$ 18,007,933.15	BIENES MUEBLES E INMUEBLES	\$ 1,361,251,261.86
ANTICIPOS A CONTRATISTAS	25,894,610.45	INCREMENTO AL PATRIMONIO AÑO FISCAL	468,852,968.60
ANTICIPOS PROGRAMAS ESTATALES	2,871,821.72	INCREMENTO A LA HACIENDA PUB. AÑOS ANT.	(555,709,690.55)
ANTICIPOS PROGRAMAS FEDERALES	2,882.01	PROVISIÓN PARA CUENTAS INCOBRABLES	12,817,284.62
REINTEGRO DE RECURSOS NO UTILIZADOS EN EJERCICIOS ANTERIORES	<u>16,500,000.00</u>	FINANCIAMIENTO INVERSION PUBLICA	<u>(730,965,946.46)</u>
	63,277,247.33		556,245,878.07
FIJO			
INMUEBLES	\$ 952,712,477.69		
EQUIPO DE TRANSPORTE	185,110,867.77		
MAQUINARIA	56,554,911.19		
ARMAMENTO	25,081,574.46		
MUEBLES	12,839,791.93		
EQUIPO	128,951,638.82		
INVERSIÓN BODEGAS NAYARABASTOS	1,425,300.00		
APORTACIÓN A FIDEICOMISOS Y FONDOS	112,790,000.00		
DEPÓSITOS EN GARANTÍA	<u>14,139,178.00</u>		
	1,489,605,739.86		
DIFERIDO			
SUELDOS Y PRESTACIONES	<u>87,670.49</u>		
TOTAL ACTIVO	<u>\$ 2,587,757,878.47</u>	TOTAL PASIVO MAS PATRIMONIO	<u>\$ 2,587,757,878.47</u>

CUENTAS DE ORDEN	
DEUDA INDIRECTA (AVALES OTORGADOS)	\$ 185,082,726.85
DEUDA INDIRECTA SIN AVAL	246,980,756.87
GASTO TELESECUNDARIA	206,364,303.67
BURSATILIZACION Y/O FINANCIAMIENTO ESTRUCTURADO	966,500,000.00
TOTAL	<u>\$ 1,604,927,787.39</u>



**PODER EJECUTIVO
NAYARIT**

**GOBIERNO DEL ESTADO DE NAYARIT
ESTADO DE INGRESOS Y EGRESOS**

POR EL PERIODO COMPRENDIDO DEL 01 DE ABRIL AL 30 DE JUNIO DE 2010
(Hoja 1 de 6)

INGRESOS

IMPUESTOS

IMPUESTO SOBRE REMUN. AL TRABAJO PERSONAL INDEP.	\$	524,525.59	
IMPUESTO SOBRE NOMINAS		28,743,314.72	
IMPUESTO AL HOSPEDAJE		12,897,909.48	
IMPUESTO SOBRE DIVERSIONES Y ESPECTACULOS PUBLICOS		8,852.15	
IMPUESTO SOBRE JUEGOS Y APUESTAS PERMITIDAS SOBRE RIFAS LOTERIAS Y SORTEOS		555,836.48	
IMPUESTO SOBRE ADQUISICION DE BIENES MUEBLES		4,029,656.34	
IMPUESTO ESTATAL SOBRE TENENCIA O USO DE VEHICULOS		2,604,799.56	
IMPUESTOS ADICIONALES		32,742,067.42	
IMPUESTO CEDULAR		3,217,246.44	
SUMA DE IMPUESTOS			\$ 85,324,208.18

DERECHOS

SERVICIOS REGISTRALES	\$	12,351,905.80	
SERVICIOS PREST. EN MAT. DE PROFESIONES Y ACT. TEC.		858,468.29	
SERVICIOS PRESTADOS POR LA DIRECCIÓN DEL NOTARIADO		137,427.81	
CERTIFICADOS, CERTIFICACIÓN DE DOCTOS. Y CONSTANCIAS		71,410.17	
REGISTRO CIVIL		799,925.95	
TRANSITO Y TRANSPORTE		16,907,219.64	
SERVICIOS CATASTRALES		664,399.47	
SERVICIOS PRESTADOS EN MATERIA DE EDUCACION Y CULTURA		617,434.14	
EXPEDICION DE PERMISOS EN EL RAMO DE ALCOHOLES		11,287,944.14	
SERVICIOS PRESTADOS EN MAT. DE INFRAEST. URBANA Y VIAL		27,275.09	
SERVICIOS PREST. POR LA PROCURADURIA GRAL. DE JUSTICIA		1,795,175.08	
SERVICIOS PRESTADOS EN MATERIA DE SEGURIDAD PRIVADA		16,341.00	
SERVICIOS PRESTADOS POR ORGANISMOS DESCENTRALIZADOS		697,399.18	
SERVICIOS PRESTADOS POR EL PERIODICO OFICIAL		39,872.04	
SERV. PREST. EN MAT. DE TRANSPARENCIA Y ACCESO A LA INF.		598.27	
SUMA DE DERECHOS			46,272,796.07

PRODUCTOS

VENTA Y EXPLOTACIÓN DE BIENES MUEBLES E INM. DEL ESTADO	\$	50,657.90	
PERIÓDICO OFICIAL DEL GOBIERNO DEL ESTADO		119,889.23	
VENTA DE FORMAS VALORADAS		14,471.09	
CONCESIONES, CONTRATOS, RENTAS, INT., DIVIDENDOS Y REGALÍAS		626,050.37	
OTROS PRODUCTOS		232,909.28	
SUMA DE PRODUCTOS			1,043,977.87

APROVECHAMIENTOS

RECARGOS	\$	473,908.84	
MULTAS		2,414,013.03	
HERENCIAS LEGADOS Y DONACIONES		46,857.54	
GASTOS DE EJECUCIÓN		686,073.44	
CENDI (CENTRO DE DESARROLLO INFANTIL)		68,150.00	
SUMA DE APROVECHAMIENTOS			3,689,002.85



**PODER EJECUTIVO
NAYARIT**

**GOBIERNO DEL ESTADO DE NAYARIT
ESTADO DE INGRESOS Y EGRESOS**

POR EL PERIODO COMPRENDIDO DEL 01 DE ABRIL AL 30 DE JUNIO DE 2010
(Hoja 2 de 6)

IMPUESTOS MUNICIPALES COORDINADOS			
IMPUESTO PREDIAL URBANO	\$	775,151.19	
IMPUESTO PREDIAL RUSTICO		47,930.16	
IMPUESTO SOBRE ADQUISICION DE BIENES INMUEBLES		837,792.71	
SUMA DE IMPUESTOS MUNICIPALES COORDINADOS			\$ 1,660,874.06
INGRESOS EXTRAORDINARIOS			
INGRESOS EXTRAORDINARIOS POR EMPRÉSTITOS	\$	425,000,000.00	
INGRESOS EXTRAORDINARIOS POR OTROS CONCEPTOS		5,276,771.27	
SUMA DE INGRESOS EXTRAORDINARIOS			430,276,771.27
PARTICIPACIONES EN INGRESOS FEDERALES			
FONDO GENERAL DE PARTICIPACIONES	\$	732,946,740.45	
FONDO DE FOMENTO MUNICIPAL		90,108,126.00	
PARTICIPACIÓN EN IMPUESTO ESPECIAL SOBRE PROD. Y SERV.		18,534,266.00	
IMPUESTO SOBRE AUTOMOVILES NUEVOS		847,064.25	
FONDO IMPUESTO SOBRE AUTOMOVILES NUEVOS		1,810,230.00	
SUMA DE PARTICIPACIONES EN INGRESOS FEDERALES			844,246,426.70
INCENTIVOS POR COORDINACION FISCAL			
IMPUESTO SOBRE TENENCIA O USO DE VEHICULOS FISCALIZACION	\$	16,658,694.14	
INCENTIVOS DE FISCALIZACION CONCURRENTE		936,108.00	
IMPUESTO SOBRE AUTOMOVILES NUEVOS		2,270,510.00	
VIGILANCIA DE OBLIGACIONES		2,917,665.75	
MULTAS ADMINISTRATIVAS FEDERALES NO FISCALES		63.00	
VIGILANCIA OBRA PÚBLICA 5 AL MILLAR		104,108.19	
DERECHOS ZONA FEDERAL MARÍTIMO TERRESTRE		(4,369.73)	
SUMA DE INCENTIVOS POR COORDINACION FISCAL		317,401.18	23,200,180.53
IMPUESTOS FEDERALES POR CONVENIOS			
IMPUESTO SOBRE LA RENTA (PEQUEÑOS CONTRIBUYENTES)	\$	10,176,319.48	
IMPUESTO SOBRE LA RENTA (REGIMEN INTERMEDIO)		1,407,088.65	
IMPUESTO SOBRE LA RENTA ENAJENACIÓN DE BIENES INMUEBLES		3,852,491.35	
SUMA DE IMPUESTOS FEDERALES POR CONVENIOS			15,435,899.48
APORTACIONES FED. PARA ENTIDADES FEDERATIVAS Y MUNICIPIOS			
FONDO DE APORT. PARA LA EDUCACION BASICA Y NORMAL (FAEB)	\$	867,072,037.71	
FONDO DE APORT. PARA LOS SERVICIOS DE SALUD (FASSA)		182,374,474.22	
FONDO DE APORT. PARA LA INFRAESTRUCTURA SOCIAL (FAIS)		106,512,712.06	
FONDO DE APORT. PARA FORTALECIMIENTO DE LOS MUNICIPIOS Y DEMARCACIONES DEL D.F. (FORTAMUNDF)		95,460,892.56	
FONDO DE APORT. MÚLTIPLES (FAM)		90,308,304.27	
FONDO DE APORT. PARA LA EDUCACIÓN TECNOLÓGICA Y DE ADULTOS (FAETA)		16,750,221.51	
FONDO DE APORT. PARA LA SEGURIDAD PÚBLICA DE LOS ESTADOS Y EL D. F. (FASP)		40,036,677.18	
FONDO DE APORTACIONES PARA EL FORTALECIMIENTO DE LAS ENTIDADES FEDERATIVAS (FAFEF)		70,289,186.88	



PODER EJECUTIVO NAYARIT

GOBIERNO DEL ESTADO DE NAYARIT ESTADO DE INGRESOS Y EGRESOS

POR EL PERIODO COMPRENDIDO DEL 01 DE ABRIL AL 30 DE JUNIO DE 2010
(Hoja 3 de 6)

SUMA DE APORTACIONES FED. PARA ENTIDADES FEDERATIVAS Y MUN **\$1,468,804,506.39**

TRANSFERENCIAS

SOCORRO DE LEY	\$ 2,665,879.76	
UNIVERSIDAD AUTONOMA DE NAYARIT	211,580,517.64	
SUMA DE TRANSFERENCIAS		214,246,397.40

CONVENIOS FEDERALES

CONVENIO C.N.A. RURAL	\$ 34,610,937.00	
CONVENIO A.P.A.Z.U.	52,717,415.48	
CONVENIO AGUA LIMPIA	685,362.26	
REASIGNACION DE RECURSOS SECTOR TURISMO	55,464,000.00	
APORTACION CAPFCE	27,979.04	
REGISTRO CIVIL	0.02	
REASIGNACION DE RECURSOS SCT	346.48	
CONVENIO DE SEGURIDAD PUBLICA 2006	18.04	
SUMA DE CONVENIOS FEDERALES		143,506,058.32

RECURSOS FEDERALES DIVERSOS

ZOFEMAT (ZONA FEDERAL MARÍTIMO-TERRESTRE)	\$ 1,011,202.70	
FIDEICOMISO PARA LA INFRAESTRUCTURA EN LOS ESTADOS	(140,343.50)	
FAPRACC (FONDO PARA ATENDER A LA POBLACIÓN RURAL AFECTADA POR CONTINGENCIAS CLIMATOLÓGICAS)	3,535,925.62	
FORTALECIMIENTO CENDIS	54,214.91	
PROYECTO SEP-MESA DEL NAYAR 04/05	989,081.45	
PROGRAMA OBRA CONALEP	306.26	
SAGARPA	10,603.66	
FOPREDEN (FONDO DE PREVENCIÓN DE DESASTRES NATURALES)	200.71	
RECURSOS SECTOR TURISMO	335,807.86	
FONDO PARA LA ESTABILIZACION DE LOS INGRESOS DE LAS ENTIDADES FEDERATIVAS	4,847.46	
EDUCACION PUBLICA	20,471,909.97	
SECRETARIA DE SALUD	65,609,449.84	
RECURSOS PROGRAMA DE APOYO DE DESARROLLO	3,737.63	
RECURSOS APOYOS FINANCIEROS 2007	83.68	
PROGRAMA ATENCION DE LOS PUEBLOS INDIGENAS	96,550,817.12	
C.N.A. PROGRAMA DE CULTURA DEL AGUA 2006	500,254.59	
CONVENIO SEP SANEAMIENTO FAEB	14.94	
SRIA DE AGRIC GANAD Y DES RURAL (SAGARPA)	6,908,884.65	
SECRETARIA DE ECONOMIA	26.71	
FONDO DE FISCALIZACION	42,328,035.00	
IEPS POR GASOLINA Y DIESEL	56,295,055.00	
FONDO DE COMPENSACION	77,644,715.00	
CONADE	25.39	
RECURSOS FONDO REGIONAL	180,500.87	
CONV SEP DE INFRAESTRUCTURA MED Y SUPERIOR	167,414.91	
P.A.R	9.72	
SECRETARIA DEL MEDIO AMB Y REC NAT SEMAR	18.16	
RECURSOS APOYO FINANCIERO EXTRAORDINARIO	13,752.29	



**PODER EJECUTIVO
NAYARIT**

**GOBIERNO DEL ESTADO DE NAYARIT
ESTADO DE INGRESOS Y EGRESOS**

POR EL PERIODO COMPRENDIDO DEL 01 DE ABRIL AL 30 DE JUNIO DE 2010
(Hoja 4 de 6)

FONDO CONCURSABLE CONAGUA	\$ 46,915,472.13	
SECRETARIA DE SEGURIDAD PUBLICA	21,948,306.64	
SECRETARIA DEL MEDIO AMBIENTE Y RECURSOS NATURALES	43,720.33	
CONVENIO SEMSSICYT	(6,684.54)	
CONAGUA ZONAS TURISTICAS 2009	2,339.15	
FEIEF PARA COMPENSAR PART. FEDERALES	242.00	
IMPUESTO EMPRESARIAL A TASA UNICA	136,061.00	
PROGRAMA PARA LA FISCALIZACIÓN DEL GASTO FEDERALIZADO	20.55	
COMISION NACIONAL DE CULTURA Y LAS ARTES CONACULTA	21.24	
INFRAESTRUCTURA EDUCATIVA BASICA EN ZONAS MARGINADAS	3,081,858.34	
APOYOS COMPLEMENTARIOS PARA EL FAEB	20.64	
FONDO MIXTO DE PROMOCION AL TURISMO	1,300,000.00	
FIDEI.DEL SIST. DE PROTECCION SOCIAL EN SALUD	6,835,580.86	
CONVENIO SUBSEMUN	5,000,000.00	
PROGRAMA NACIONAL DE LECTURA	560,000.00	
PROGRAMA DE HABILIDADES DIGITALES	19,049,900.00	
PROGRAMA DE FORTALECIMIENTO A LA TELESEC	45,578,668.80	
SUMA DE RECURSOS FEDERALES DIVERSOS	\$ 522,922,079.74	
TOTAL INGRESOS		\$ 3,800,629,178.86
EGRESOS		
SERVICIOS PERSONALES		
REMUNERACIONES AL PERSONAL	\$ 197,281,437.63	
REMUNERACIONES ADICIONALES Y ESPECIALES	50,816,218.18	
SEGURIDAD SOCIAL Y SEGUROS	53,850,301.59	
OTRAS PRESTACIONES SOCIALES Y ECONÓMICAS	84,522,107.55	
PAGO DE ESTÍMULOS A SERVIDORES PÚBLICOS	634,676.04	
SUMA DE SERVICIOS PERSONALES	\$ 387,104,740.99	
MATERIALES Y SUMINISTROS		
MATERIALES Y UTILES DE ADMINISTRACIÓN Y ENSEÑANZA	\$ 6,055,002.60	
PRODUCTOS ALIMENTICIOS Y UTENSILIOS	5,425,761.41	
HERRAMIENTAS, REFACCIONES Y ACCESORIOS	4,159,886.11	
MATERIALES Y ARTÍCULOS DE CONSTRUCCIÓN Y DE REPARACIÓN	3,253,097.43	
PRODUCTOS QUÍMICOS, FARMACÉUTICOS Y DE LABORATORIO	483,648.39	
COMBUSTIBLES, LUBRICANTES Y ADITIVOS	11,633,178.48	
VESTUARIO, BLANCOS, PRENDAS DE PROTECCIÓN PERSONAL Y ARTÍCULOS DEPORTIVOS	1,476,806.91	
MATERIALES, SUMINISTROS Y PRENDAS DE PROTECCIÓN PARA SEGURIDAD PÚBLICA	374.98	
ARTÍCULOS PARA REGISTRO	35,076,322.20	
SUMA DE MATERIALES Y SUMINISTROS	67,564,078.51	
SERVICIOS GENERALES		
SERVICIOS BÁSICOS	\$ 10,286,137.53	
SERVICIOS DE ARRENDAMIENTO	14,235,046.48	



**PODER EJECUTIVO
NAYARIT**

**GOBIERNO DEL ESTADO DE NAYARIT
ESTADO DE INGRESOS Y EGRESOS**

POR EL PERIODO COMPRENDIDO DEL 01 DE ABRIL AL 30 DE JUNIO DE 2010
(Hoja 5 de 6)

ASESORÍAS, CONSULTORIAS, CAPACITACIÓN, SERVICIOS INFORMÁTICOS, ESTUDIO E INVESTIGACIÓN	\$ 6,043,104.02	
SERVICIOS COMERCIALES Y BANCARIOS	6,992,256.65	
SERVICIOS DE MANTENIMIENTO, CONSERVACION E INSTALACIÓN	5,668,118.94	
SERVICIOS DE IMPRESION, PUBLICACIÓN, DIFUSIÓN E INFORMACIÓN	42,036,310.80	
GASTOS DE TRASLADO Y VIATICOS	5,608,090.90	
SERVICIOS OFICIALES	8,215,709.83	
PERDIDAS DEL ERARIO, GASTOS POR CONCEPTO DE RESPONSABILIDADES, RESOLUCIONES JUDICIALES Y PAGO DE LIQUIDACIONES	<u>6,940.00</u>	
SUMA DE SERVICIOS GENERALES		\$ 99,091,715.15
TRANSFERENCIAS, SUBSIDIOS, SUBVENCIONES, PENSIONES Y JUBILACIONES		
SUBSIDIOS A ORGANISMOS DESCENTRALIZADOS	\$ 68,895,080.32	
SUBSIDIOS POR CONVENIO A DEPENDENCIAS E INSTITUCIONES	66,639,401.79	
SUBVENCIONES A LOS SECTORES SOCIAL Y PRIVADO	16,549,900.80	
TRANSFERENCIAS POR BURSATILIZACIÓN	56,044,095.10	
TRASFERENCIAS ESTATALES	140,015,887.09	
JUBILACIONES Y PENSIONES	34,119,067.43	
ORGANISMOS AUTÓNOMOS	<u>31,427,725.16</u>	
SUMA DE TRANSFERENCIAS, SUBSIDIOS, SUBVENCIONES, PENSIONES		413,691,157.69
BIENES MUEBLES E INMUEBLES		
MOBILIARIO Y EQUIPO DE ADMINISTRACIÓN	\$ 490,924.72	
MAQUINARIA Y EQUIPO AGROPECUARIO, INDUSTRIAL, CONSTRUCCIÓN, INFORMÁTICO, ELECTRICO, DE COMUNICACIÓN Y VIALIDAD	2,252,857.33	
VEHÍCULOS Y EQUIPO DE TRANSPORTE	<u>3,792,342.20</u>	
SUMA DE BIENES MUEBLES E INMUEBLES		6,536,124.25
INVERSIÓN PARA LA COMPETITIVIDAD		
CONSTRUCCION DE INFRAESTRUCTURA PARA LA COMPETITIVIDAD POR CONTRATO	\$ 27,035,058.34	
CONSERVACION, MANTENIMIENTO Y REHABILITACION DE INFRAESTRUCTURA PARA LA COMPETITIVIDAD POR CONTRATO	6,870,405.92	
CONSTRUCCION DE INFRAESTRUCTURA PARA LA COMPETITIVIDAD POR ADMINISTRACION	5,868,937.91	
CONSERVACION, MANTENIMIENTO Y REHABILITACION DE INFRAESTRUCTURA PARA LA COMPETITIVIDAD POR ADMINISTRACION	35,597,428.63	
ACCIONES PARA LA COMPETITIVIDAD	35,648,990.55	
ACCIONES PARA EL DESARROLLO HUMANO	<u>38,767,134.02</u>	
SUMA DE INVERSIÓN PARA LA COMPETITIVIDAD		149,787,955.37
TRANSFERENCIAS A MUNICIPIOS		
PARTICIPACIONES A MUNICIPIOS	\$ 300,845,644.80	
CAMBIO TENENCIA FEDERAL A ESTATAL	5,457,997.15	
IMPUESTOS MUNICIPALES COORDINADOS	1,509,353.58	
RAMO 33	188,807,403.90	
OTRAS TRANSFERENCIAS FEDERALIZADAS	<u>2,462,418.50</u>	



**PODER EJECUTIVO
NAYARIT**

**GOBIERNO DEL ESTADO DE NAYARIT
ESTADO DE INGRESOS Y EGRESOS**

POR EL PERIODO COMPRENDIDO DEL 01 DE ABRIL AL 30 DE JUNIO DE 2010
(Hoja 6 de 6)

SUMA DE TRANSFERENCIAS A MUNICIPIOS		\$ 499,082,817.93
DEUDA PÚBLICA		
AMORTIZACIÓN DE LA DEUDA PÚBLICA	\$ 20,635,535.73	
SUMA DE DEUDA PÚBLICA		20,635,535.73
GASTO FEDERALIZADO		
APORT. FED. PARA ENTIDADES FEDERAT. (RAMO 33)	\$1,263,432,622.98	
FIDEICOMISO PARA LA INFRAESTRUCTURA EN LOS ESTADOS	30.96	
FONDO REGIONAL	41,565,891.29	
RECURSOS FEDERALES CONAGUA	97,210,583.00	
RECURSOS FEDERALES DE PROGRAMAS DE SALUD	67,827,531.98	
RAMO 6 - HACIENDA Y CREDITO PUBLICO	27,889,146.50	
OTROS RECURSOS FEDERALES PARA INFRAESTRUCTURA EDUCATIVA	237,817,930.61	
RAMO 23.- APOYO FINANCIERO EXTRAORDINARIO NO REGULARIZABLE	524,270.92	
OTRAS TRANSFERENCIAS FEDERALIZADAS	44,240,965.42	
SUMA DE GASTO FEDERALIZADO		1,780,508,973.66
TOTAL EGRESOS		3,424,003,099.28
INCREMENTO AL PATRIMONIO AÑO FISCAL		\$376,626,079.58



**PODER EJECUTIVO
NAYARIT**

**GOBIERNO DEL ESTADO DE NAYARIT
ESTADO DE ORIGEN Y APLICACIÓN DE FONDOS**

POR EL PERIODO COMPRENDIDO DEL 01 DE ABRIL AL 30 DE JUNIO DE 2010

ORIGEN	PARCIAL	TOTAL	APLICACIÓN	PARCIAL	TOTAL
INGRESOS		\$ 568,267,630.30	GASTO CORRIENTE		\$ 553,760,534.65
IMPUESTOS	\$ 85,324,208.18		SERVICIOS PERSONALES	\$ 387,104,740.99	
DERECHOS	46,272,796.07		MATERIALES Y SUMINISTROS	67,564,078.51	
PRODUCTOS	1,043,977.87		SERVICIOS GENERALES	99,091,715.15	
APROVECHAMIENTOS	3,689,002.85				
IMPUESTOS MUNICIPALES COORDINADOS	1,660,874.06		GASTO DE INVERSIÓN		156,324,079.62
INGRESOS EXTRAORDINARIOS	430,276,771.27		BIENES MUEBLES E INMUEBLES	\$ 6,536,124.25	
			INVERSIÓN PARA LA COMPETITIVIDAD	149,787,955.37	
INGRESOS PROVENIENTES DE LA FEDERACION		3,232,361,548.56	TRANSFERENCIAS, SUBSIDIOS, SUBVENCIONES, PENSIONES Y JUBILACIONES		413,691,157.69
PARTICIPACIONES EN INGRESOS FEDERALES	\$ 844,246,426.70		SUBSIDIOS A ORGANISMOS DESCENTRALIZADOS	\$ 68,895,080.32	
INCENTIVOS POR COORDINACION FISCAL	23,200,180.53		SUBSIDIOS POR CONVENIO A DEPENDENCIAS E INSTITUCIONES	66,639,401.79	
IMPUESTOS FEDERALES POR CONVENIOS	15,435,899.48		SUBVENCIONES A LOS SECTORES SOCIAL Y PRIVADO	16,549,900.80	
APORTACIONES FED. PARA ENTIDADES FEDERATIVAS Y MUNICIPIOS	1,468,804,506.39		TRANSFERENCIAS POR BURSATILIZACIÓN	56,044,095.10	
TRANSFERENCIAS	214,246,397.40		TRASFERENCIAS ESTATALES	37,829,112.32	
CONVENIOS FEDERALES	143,506,058.32		JUBILACIONES Y PENSIONES	34,119,067.43	
RECURSOS FEDERALES DIVERSOS	522,922,079.74		ORGANISMOS AUTÓNOMOS	31,427,725.16	
SUMA EL ORIGEN DE LOS FONDOS GENERADOS EN EL PERIODO		\$ 3,800,629,178.86	TRANSFERENCIAS PODER LEGISLATIVO	44,882,518.01	
			TRANSFERENCIAS PODER JUDICIAL	57,304,256.76	
			TRANSFERENCIAS A MUNICIPIOS		499,082,817.93
			PARTICIPACIONES A MUNICIPIOS	\$ 300,845,644.80	
			CAMBIO TENENCIA FEDERAL A ESTATAL	5,457,997.15	
			IMPUESTOS MUNICIPALES COORDINADOS	1,509,353.58	
			RAMO 33	188,807,403.90	
			OTRAS TRANSFERENCIAS FEDERALIZADAS	2,462,418.50	
			DEUDA PÚBLICA		20,635,535.73
			AMORTIZACIÓN DE LA DEUDA PÚBLICA	\$ 20,635,535.73	
			GASTO FEDERALIZADO		1,780,508,973.66
			APORT. FED. PARA ENTIDADES FEDERAT. (RAMO 33)	\$1,263,432,622.98	
			FIDEICOMISO PARA LA INFRAESTRUCTURA EN LOS ESTADOS	30.96	
			FONDO REGIONAL	41,565,891.29	
			RECURSOS FEDERALES CONAGUA	97,210,583.00	
			RECURSOS FEDERALES DE PROGRAMAS DE SALUD	67,827,531.98	
			RAMO 6 - HACIENDA Y CREDITO PUBLICO	27,889,146.50	
			OTROS RECURSOS FEDERALES PARA INFRAESTRUCTURA EDUCATIVA	237,817,930.61	
			RAMO 23.- APOYO FINANCIERO EXTRAORDINARIO NO REGULARIZABLE	524,270.92	
			OTRAS TRANSFERENCIAS FEDERALIZADAS	44,240,965.42	
			SUMA DE APLICACIONES DE FONDOS EN EL PERIODO		\$ 3,424,003,099.28
			OTRAS APLICACIONES		357,295,506.45
DISPONIBILIDAD EN EFECTIVO AL 01 DE ABRIL DE 2010		310,316,888.45	DISPONIBILIDAD EN EFECTIVO AL 30 DE JUNIO DE 2010		329,647,461.58
SUMAS IGUALES		\$ 4,110,946,067.31	SUMAS IGUALES		\$ 4,110,946,067.31



**PODER EJECUTIVO
NAYARIT**

**GOBIERNO DEL ESTADO DE NAYARIT
ESTADO DE FLUJO OPERACIONAL**

**POR EL PERIODO COMPRENDIDO DEL 01 DE ABRIL AL 30 DE JUNIO DEL 2010
(Hoja 1 de 2)**

DISPONIBILIDAD EN EFECTIVO AL 31 DE MARZO DE 2010		\$ 92,226,889.02
INGRESOS PROPIOS		
IMPUESTOS	\$ 85,324,208.18	
DERECHOS	46,272,796.07	
PRODUCTOS	1,043,977.87	
APROVECHAMIENTOS	3,689,002.85	
IMPUESTOS MUNICIPALES COORDINADOS	1,660,874.06	
INGRESOS EXTRAORDINARIOS	430,276,771.27	568,267,630.30
INGRESOS PROVENIENTES DE LA FEDERACION		
PARTICIPACIONES EN INGRESOS FEDERALES	\$ 844,246,426.70	
INCENTIVOS POR COORDINACION FISCAL	23,200,180.53	
IMPUESTOS FEDERALES POR CONVENIOS	15,435,899.48	
APORTACIONES FED. PARA ENTIDADES FEDERATIVAS Y MUNICIPIOS	1,468,804,506.39	
TRANSFERENCIAS	214,246,397.40	
CONVENIOS FEDERALES	143,506,058.32	
RECURSOS FEDERALES DIVERSOS	522,922,079.74	3,232,361,548.56
TOTAL INGRESOS		\$3,800,629,178.86
EGRESOS		
SERVICIOS PERSONALES	\$ 387,104,740.99	
MATERIALES Y SUMINISTROS	67,564,078.51	
SERVICIOS GENERALES	99,091,715.15	
BIENES MUEBLES E INMUEBLES	6,536,124.25	
INVERSIÓN PARA LA COMPETITIVIDAD	149,787,955.37	
TRANSFERENCIAS, SUBSIDIOS, SUBVENCIONES, PENSIONES Y JUBILACIONES	413,691,157.69	
TRANSFERENCIAS A MUNICIPIOS	499,082,817.93	
DEUDA PÚBLICA	20,635,535.73	
GASTO FEDERALIZADO	1,780,508,973.66	3,424,003,099.28
DISPONIBILIDAD EN EFECTIVO AL 30 DE JUNIO DE 2010		\$468,852,968.60
INTEGRACIÓN DE DISPONIBILIDAD EN EFECTIVO AL 30 DE JUNIO DE 2010		
CUENTAS DE BALANCE DEUDORAS		
FONDOS FIJOS	\$ 2,161,763.51	
BANCOS	275,204,908.57	
CAJA	11,884,292.51	
INVERSIONES Y VALORES	40,396,496.99	
PRESTAMOS A EMPLEADOS	75,066,026.55	
DEUDORES DIVERSOS	521,001,958.79	
PRESTAMOS AYUNTAMIENTOS	102,754,535.64	
DOCUMENTOS POR COBRAR	1,069,076.97	



**PODER EJECUTIVO
NAYARIT**

**GOBIERNO DEL ESTADO DE NAYARIT
ESTADO DE FLUJO OPERACIONAL**

**POR EL PERIODO COMPRENDIDO DEL 01 DE ABRIL AL 30 DE JUNIO DEL 2010
(Hoja 2 de 2)**

CRÉDITO AL SALARIO		720,183.67	
OTRAS CUENTAS POR COBRAR		2,379,784.88	
SUBSIDIO AL EMPLEO		2,148,192.71	
ANTICIPOS A PROVEEDORES		18,007,933.15	
ANTICIPOS A CONTRATISTAS		25,894,610.45	
ANTICIPOS PROGRAMAS ESTATALES		2,871,821.72	
ANTICIPOS PROGRAMAS FEDERALES		2,882.01	
REINTEGRO DE RECURSOS NO UTILIZADOS EN EJERCICIOS ANTERIORES		16,500,000.00	
INVERSIÓN BODEGAS NAYARABASTOS		1,425,300.00	
APORTACIÓN A FIDEICOMISOS Y FONDOS		112,790,000.00	
DEPÓSITOS EN GARANTÍA		14,139,178.00	
SUELDOS Y PRESTACIONES		87,670.49	1,226,506,616.61
		<hr/>	
CUENTAS DE BALANCE ACREEDORAS			
IMPUESTOS POR PAGAR	\$	106,917,996.81	
RETENCIONES Y APORTACIONES DE NÓMINA		301,849,859.96	
PROVEEDORES		4,711,660.93	
ACREEDORES DIVERSOS		868,233,135.19	
FIANZAS Y DEPÓSITOS		18,833,401.05	
INCREMENTO A LA HACIENDA PUB. AÑOS ANT.		(555,709,690.55)	
PROVISIÓN PARA CUENTAS INCOBRABLES		12,817,284.62	757,653,648.01
		<hr/>	<hr/>
			\$468,852,968.60
			<hr/> <hr/>
	TOTAL		



PODER EJECUTIVO NAYARIT

GOBIERNO DEL ESTADO DE NAYARIT BALANZA DE COMPROBACIÓN DEL 01 DE ABRIL AL 30 DE JUNIO DEL 2010 (Hoja 1 de 3)

CUESTA	DESCRIPCIÓN	SALDO ANTERIOR		MOVIMIENTOS		SALDO	
		DEUDOR	ACREEDOR	DEUDOR	ACREEDOR	DEUDOR	ACREEDOR
1000	FONDOS FIJOS	\$ 2,060,444.12		\$ 350,000.00	\$ 248,680.61	\$ 2,161,763.51	
1010	BANCOS	215,935,846.91		12,887,183,736.50	12,827,914,674.84	275,204,908.57	
1020	CAJA	21,517,852.00		8,479,411,027.03	8,489,044,586.52	11,884,292.51	
1030	INVERSIONES Y VALORES	70,802,745.42		2,142,286,588.64	2,172,692,837.07	40,386,496.99	
1100	PRESTAMOS A EMPLEADOS	61,005,177.14		56,740,024.10	42,679,174.69	75,066,026.55	
1110	DEUDORES DIVERSOS	387,288,719.99		169,943,406.15	36,230,167.35	521,001,958.79	
1120	PRESTAMOS AYUNTAMIENTOS	137,406,534.59		2,390,000.00	37,041,998.95	102,754,535.64	
1130	DOCUMENTOS POR COBRAR	1,063,562.06		44,438.47	38,923.56	1,069,076.97	
1140	CRÉDITO AL SALARIO	720,183.67		0.00	0.00	720,183.67	
1150	OTRAS CUENTAS POR COBRAR	2,379,784.88		0.00	0.00	2,379,784.88	
1160	SUBSIDIO AL EMPLEO	1,718,840.99		655,171.72	225,820.00	2,148,192.71	
1200	ANTICIPOS A PROVEEDORES	14,608,013.15		7,980,401.60	4,580,481.60	18,007,933.15	
1210	ANTICIPOS A CONTRATISTAS	25,285,650.26		12,888,813.43	12,279,853.24	25,894,610.45	
1220	ANTICIPOS PROGRAMAS ESTATALES	3,439,961.26		0.00	568,139.54	2,871,821.72	
1240	ANTICIPOS PROGRAMAS FEDERALES	2,882.01		0.00	0.00	2,882.01	
1260	REINTEGRO DE RECURSOS NO UTILIZADOS EN EJERCICIOS ANTERIORES	16,500,000.00		0.00	0.00	16,500,000.00	
1301	INMUEBLES	952,712,477.69		0.00	0.00	952,712,477.69	
1302	EQUIPO DE TRANSPORTE	185,110,867.77		0.00	0.00	185,110,867.77	
1303	MAQUINARIA	56,554,911.19		0.00	0.00	56,554,911.19	
1304	ARMAMENTO	25,081,574.46		0.00	0.00	25,081,574.46	
1305	MUEBLES	12,839,791.93		0.00	0.00	12,839,791.93	
1306	EQUIPO	128,951,638.82		0.00	0.00	128,951,638.82	
1330	INVERSIÓN BODEGAS NAYARABASTOS	1,425,300.00		0.00	0.00	1,425,300.00	
1340	APORTACIÓN A FIDEICOMISOS Y FONDOS	112,790,000.00		0.00	0.00	112,790,000.00	
1350	DEPÓSITOS EN GARANTÍA	16,202,858.00		10,871,520.00	12,935,200.00	14,139,178.00	
1402	SUELDOS Y PRESTACIONES	87,670.49		0.00	0.00	87,670.49	
2000	IMPUESTOS POR PAGAR		\$ 82,489,966.07	34,502,518.56	58,930,549.30		\$ 106,917,996.81
2010	RETENCIONES Y APORTACIONES DE NÓMINA		248,330,178.39	104,624,738.69	158,144,420.26		301,849,859.96
2020	PROVEEDORES		5,401,660.93	690,000.00	0.00		4,711,660.93
2030	ACREEDORES DIVERSOS		1,184,252,540.67	1,152,907,382.78	836,887,977.30		868,233,135.19
2110	FIANZAS Y DEPÓSITOS		18,380,203.99	1,180,298.15	1,633,495.21		18,833,401.05
2210	CRÉDITOS BANCARIOS		320,735,599.44	14,769,652.98	425,000,000.00		730,965,946.46
3001	BIENES MUEBLES E INMUEBLES		1,361,251,261.86	0.00	0.00		1,361,251,261.86
3020	INCREMENTO A LA HACIENDA PUB. AÑOS ANT.		(561,656,696.75)	23,526,642.00	19,473,648.20		(565,709,690.55)
3040	PROVISIÓN PARA CUENTAS INCOBRABLES		12,817,284.62	0.00	0.00		12,817,284.62
3050	FINANCIAMIENTO INVERSIÓN PÚBLICA		(320,735,599.44)	425,000,000.00	14,769,652.98		(730,965,946.46)
4101	IMPUESTO SOBRE REMUN. AL TRABAJO PERSONAL INDEP.		548,472.15	0.00	524,525.59		1,072,997.74
4102	IMPUESTO SOBRE NOMINAS		29,278,418.59	0.00	28,743,314.72		58,021,733.31
4103	IMPUESTO AL HOSPEDAJE		23,952,000.34	0.00	12,897,909.48		36,849,909.82
4104	IMPUESTO SOBRE DIVERSIONES Y ESPECTACULOS PUBLICOS		25,764.24	0.00	8,852.15		34,616.39
4105	IMPUESTO SOBRE JUEGOS Y APUESTAS PERMITIDAS SOBRE RIFAS LOTERIAS Y SORTEOS		682,993.88	0.00	555,836.48		1,238,830.36
4106	IMPUESTO SOBRE ADQUISICIÓN DE BIENES MUEBLES		7,792,873.99	0.00	4,029,656.34		11,822,530.33
4107	IMPUESTO ESTATAL SOBRE TENENCIA O USO DE VEHICULOS		17,883,172.11	174,893.39	2,779,692.95		20,487,971.67
4108	IMPUESTOS ADICIONALES		56,456,103.46	211,240.72	32,953,308.14		89,198,170.88
4109	IMPUESTO CEDULAR		2,582,898.72	13,773.00	3,231,019.44		5,800,145.16
4201	SERVICIOS REGISTRALES		12,685,478.91	142,218.29	12,494,124.09		25,037,384.71
4202	SERVICIOS PREST. EN MAT. DE PROFESIONES Y ACT. TEC.		632,808.94	0.00	858,468.29		1,491,277.23
4203	SERVICIOS PRESTADOS POR LA DIRECCIÓN DEL NOTARIADO		116,838.15	0.00	137,427.81		254,265.96
4204	CERTIFICADOS, CERTIFICACIÓN DE DOCTOS. Y CONSTANCIAS		125,749.53	0.00	71,410.17		197,159.70
4205	REGISTRO CIVIL		824,509.48	0.00	799,925.95		1,624,435.43
4206	TRANSITO Y TRANSPORTE		52,836,251.44	231,128.15	17,138,347.79		69,743,471.08
4207	SERVICIOS CATASTRALES		319,997.53	245.12	664,644.59		984,397.00
4208	SERVICIOS PRESTADOS EN MATERIA DE EDUCACION Y CULTURA		472,531.81	0.00	617,434.14		1,089,965.95
4209	EXPEDICION DE PERMISOS EN EL RAMO DE ALCOHOLES		8,796,880.22	0.00	11,287,944.14		20,084,824.36
4210	SERVICIOS PRESTADOS EN MAT. DE INFRAEST. URBANA Y VIAL		7,305.03	0.00	27,275.09		34,580.12
4211	SERVICIOS PREST. POR LA PROCURADURIA GRAL. DE JUSTICIA		1,097,583.04	0.00	1,795,175.08		2,892,758.12
4214	SERVICIOS PRESTADOS EN MATERIA DE SEGURIDAD PRIVADA		147,069.00	0.00	16,341.00		163,410.00
4216	SERVICIOS PRESTADOS POR ORGANISMOS DESCENTRALIZADOS		304,273.04	0.00	697,399.18		1,001,672.22
4218	SERVICIOS PRESTADOS POR EL PERIODICO OFICIAL		43,358.12	0.00	39,872.04		83,230.16
4219	SERV. PREST. EN MAT. DE TRANSPARENCIA Y ACCESO A LA INF.		81.70	0.00	598.27		679.97
4401	VENTA Y EXPLOTACIÓN DE BIENES MUEBLES E INM. DEL ESTADO		20,773.69	0.00	50,657.90		71,431.59



PODER EJECUTIVO NAYARIT

GOBIERNO DEL ESTADO DE NAYARIT BALANZA DE COMPROBACIÓN DEL 01 DE ABRIL AL 30 DE JUNIO DEL 2010 (Hoja 2 de 3)

Cuenta	Descripción	Saldo Anterior		Movimientos		Saldo	
		Deudor	Acreeedor	Deudor	Acreeedor	Deudor	Acreeedor
4402	PERIÓDICO OFICIAL DEL GOBIERNO DEL ESTADO		\$ 130,157.56	\$ 0.00	\$ 119,889.23		\$ 250,046.79
4403	VENTA DE FORMAS VALORADAS		32,242.20	0.00	14,471.09		46,713.29
4408	CONCESIONES, CONTRATOS, RENTAS, INT., DIVIDENDOS Y REGALÍAS		531,587.85	0.02	626,050.39		1,157,638.22
4409	OTROS PRODUCTOS		230,205.31	0.00	232,909.28		463,114.59
4501	RECARGOS		1,322,151.68	9,920.82	483,829.66		1,796,060.52
4502	MULTAS		3,200,828.97	10,639.85	2,424,652.88		5,614,842.00
4504	HERENCIAS LEGADOS Y DONACIONES		765.58	0.00	46,857.54		47,623.12
4505	GASTOS DE EJECUCIÓN		1,458,177.25	353.29	686,426.73		2,144,250.69
4506	INDEMNIZACIÓN POR CHEQ. DE PART. DEV. POR LAS INST. DE CRED.		140.06	0.00	0.00		140.06
4510	CENDI (CENTRO DE DESARROLLO INFANTIL)		68,339.51	0.00	68,150.00		136,489.51
4511	FIANZAS Y DEPOSITOS CARCELARIOS		805,719.40	0.00	0.00		805,719.40
4601	IMPUESTO PREDIAL URBANO		2,410,449.64	0.00	775,151.19		3,185,600.83
4602	IMPUESTO PREDIAL RUSTICO		126,906.10	0.00	47,930.16		174,836.26
4605	IMPUESTO SOBRE ADQUISICION DE BIENES INMUEBLES		837,168.68	165.60	837,958.31		1,674,961.39
4701	INGRESOS EXTRAORDINARIOS POR EMPRÉSTITOS		0.00	0.00	425,000,000.00		425,000,000.00
4705	INGRESOS EXTRAORDINARIOS POR OTROS CONCEPTOS		1,360,738.63	75.00	5,276,846.27		6,637,509.90
4801	PARTICIPACIONES EN INGRESOS FEDERALES		1,042,617,191.38	0.00	844,246,426.70		1,886,863,618.08
4802	INCENTIVOS POR COORDINACION FISCAL		97,159,886.06	196,967.59	23,397,148.12		120,360,066.59
4803	IMPUESTOS FEDERALES POR CONVENIOS		21,601,157.92	16,696.77	15,452,596.25		37,037,057.40
4805	APORTACIONES FED. PARA ENTIDADES FEDERATIVAS Y MUNICIPIOS		1,481,284,371.49	0.00	1,468,804,506.39		2,950,088,877.88
4806	TRANSFERENCIAS		249,387,693.24	0.00	214,246,397.40		463,634,090.64
4807	CONVENIOS FEDERALES		127,238.23	0.00	143,506,058.32		143,633,296.55
4808	RECURSOS FEDERALES DIVERSOS		286,415,127.03	274,320.48	523,196,400.22		809,337,206.77
5101	LEGISLATURA	\$	63,925,166.01	44,882,518.01	0.00	\$	108,807,684.02
5201	OFICINA DEL C. GOBERNADOR		16,415,446.66	13,829,088.69	0.00		30,244,535.35
5202	SECRETARIA GENERAL DE GOBIERNO		81,927,081.00	14,218,097.57	5,804.00		96,139,374.57
5203	PROCURADURIA GENERAL DE JUSTICIA		107,021,155.51	(827,328.44)	0.00		106,193,827.07
5204	SECRETARIA DE FINANZAS		70,603,868.35	(70,561,766.64)	42,101.71		0.00
5205	SECRETARIA DE PLANEACION		20,672,249.63	44,343,629.52	44,777.80		64,971,101.35
5206	SECRETARIA DE EDUCACION BASICA		100,840,121.11	118,977,982.29	7,277.00		219,810,826.40
5207	SECRETARIA DE LA CONTRALORIA GENERAL		7,806,887.11	7,048,145.87	29,160.00		14,825,872.98
5208	SECRETARIA DE TURISMO		11,594,697.61	17,313,482.41	5,357.54		28,902,822.48
5209	SECRETARIA DE DESARROLLO ECONOMICO		7,330,780.36	8,588,852.16	2,496.00		15,917,136.52
5210	SECRETARIA DE DESARROLLO RURAL		9,636,049.35	38,682,087.58	866.58		48,317,270.35
5211	SECRETARIA DE OBRAS PUBLICAS		34,599,520.11	101,798,045.83	6,811.40		136,390,754.54
5212	SECRETARIA DEL MEDIO AMBIENTE		5,560,928.10	5,683,258.20	0.00		11,244,186.30
5213	SECRETARIA DE EDUC MEDIA SUP, SUPERIOR E INVEST. CIENTIFICA Y TECN.		13,108,169.63	19,940,816.26	2,790.00		33,046,195.89
5214	SECRETARIA DEL TRABAJO		6,059,681.95	6,329,275.38	0.00		12,388,957.33
5215	SECRETARIA DE ADMINISTRACION		0.00	64,102,030.57	0.00		64,102,030.57
5216	SECRETARIA DE DESARROLLO SOCIAL		0.00	3,080,905.62	0.00		3,080,905.62
5217	SECRETARIA DE SEGURIDAD PUBLICA		0.00	171,003,497.94	0.00		171,003,497.94
5218	SECRETARIA DE HACIENDA		0.00	76,629,617.02	0.00		76,629,617.02
5220	EROGACIONES GENERALES		95,014,382.11	90,694,256.84	6,382.64		185,702,256.31
5230	JUBILACIONES Y PENSIONES		34,598,032.04	34,149,638.81	30,571.38		68,717,099.47
5240	SUBSIDIOS Y TRANSFERENCIAS		289,664,238.46	246,148,750.33	191,160.00		535,621,828.79
5301	TRIBUNAL SUPERIOR DE JUSTICIA		54,254,248.24	57,304,256.76	0.00		111,558,505.00
5401	ORGANISMOS AUTÓNOMOS		55,452,921.07	31,427,725.16	0.00		86,880,646.23
5501	PARTICIPACIONES A MUNICIPIOS		331,687,964.52	307,812,995.53	0.00		639,500,960.05
5611	FONDO DE APORT. PARA LA EDUC. BASICA Y NORMAL		955,322,661.45	911,907,902.07	0.00		1,867,230,563.52
5612	FONDO DE APORTACIONES PARA LOS SERVICIOS DE SALUD		200,832,027.15	182,379,506.29	0.00		383,211,533.44
5613	FONDO PARA LA INFRAESTRUCTURA SOCIAL		62,236,560.94	102,517,195.27	0.00		164,753,756.21
5614	FONDO DE APORTACIONES PARA EL FORTALECIMIENTO A MUNICIPIOS		63,635,051.98	95,452,577.97	0.00		159,087,629.95
5615	FONDO DE APORTACIONES MULTIPLES		17,795,802.72	43,168,283.96	0.00		60,964,086.68
5616	FONDO DE APORTACIONES PARA EDUCACION TECNOLOGICA Y ADULTOS		19,803,988.00	16,750,221.00	0.00		36,554,209.00
5617	FONDO DE APORTACIONES PARA SEGURIDAD PUBLICA		26,663,548.00	40,016,743.68	0.00		66,680,291.68
5618	FONDO DE APORTACIONES PARA EL FORTALECIMIENTO DE ENTIDADES FEDERATIVAS		3,563,181.74	60,047,596.64	0.00		63,610,778.38
5621	FIDEICOMISO PARA LA INFRAESTRUCTURA EN LOS ESTADOS		46,619,743.90	30.96	0.00		46,619,774.86
5631	FONDO REGIONAL		62,740,215.54	42,133,430.15	567,538.86		104,306,106.83
5641	RECURSOS FEDERALES CONAGUA		35,925,080.07	97,210,583.00	0.00		133,135,663.07
5651	RECURSOS FEDERALES DE PROGRAMAS DE SALUD		84,122,050.20	67,827,531.98	0.00		151,949,582.18



**PODER EJECUTIVO
NAYARIT**

**GOBIERNO DEL ESTADO DE NAYARIT
BALANZA DE COMPROBACIÓN
DEL 01 DE ABRIL AL 30 DE JUNIO DEL 2010
(Hoja 3 de 3)**

CUENTA DESCRIPCIÓN	SALDO ANTERIOR		MOVIMIENTOS		SALDO	
	DEUDOR	ACREEDOR	DEUDOR	ACREEDOR	DEUDOR	ACREEDOR
5661 RAMO 6 - HACIENDA Y CREDITO PUBLICO	\$ 0.00		\$ 27,889,146.50	\$ 0.00	\$ 27,889,146.50	
5671 INFRAESTRUCTURA EDUCATIVA BASICA	617,180.29		6.38	0.00	617,186.67	
5672 INFRAESTRUCTURA EDUCATIVA MEDIA Y SUPERIOR	8,542,422.21		2,919,675.91	0.00	11,462,098.12	
5673 TRANSFERENCIAS PARA EDUCACIÓN	294,551,022.46		253,803,242.32	18,904,994.00	529,449,270.78	
5681 RAMO 23 - APOYO FINANCIERO EXTRAORDINARIO NO REGULARIZABLE	0.00		524,270.92	0.00	524,270.92	
5691 PARTICIPACIONES A MUNICIPIOS	1,059,285.72		2,462,418.50	0.00	3,521,704.22	
5692 FISCALIZACIÓN	0.00		2,363,775.00	0.00	2,363,775.00	
5693 SEGURIDAD PÚBLICA	10,711,509.96		29,668,658.77	0.00	40,380,168.73	
5694 FOMENTO Y PROMOCION PARA EL DESARROLLO TURISTICO	4,000,620.60		8,672,606.02	0.00	12,673,226.62	
5695 PROGRAMA DE ATENCION A CONTINGENCIAS CLIMATOLOGICAS	0.00		3,535,925.63	0.00	3,535,925.63	
9010 DEUDA INDIRECTA (AVALES OTORGADOS)	192,449,264.34		0.00	7,366,537.49	185,082,726.85	
9020 DEUDA INDIRECTA SIN AVAL	225,000,000.00		22,050,999.53	70,242.66	246,980,756.87	
9040 GASTO TELESECUNDARIA	94,928,826.73		111,435,476.94	0.00	206,364,303.67	
9070 BURSATILIZACION Y/O FINANCIAMIENTO ESTRUCTURADO	966,500,000.00		0.00	0.00	966,500,000.00	
9110 DEUDA INDIRECTA (AVALES OTORGADOS)		\$ 1,598,233.23	0.00	0.00		\$ 1,598,233.23
9120 PRÉSTAMOS POR PAGAR (AYUNTAMIENTOS)		71,781,486.00	54,982,485.53	22,050,999.53		38,850,000.00
9140 GASTO TELESECUNDARIA		94,928,826.73	0.00	111,435,476.94		206,364,303.67
9150 DEUDA INDIRECTA EJERCIDA		190,851,031.11	7,366,537.49	0.00		183,484,493.62
9170 BURSATILIZACION Y/O FINANCIAMIENTO ESTRUCTURADO		966,500,000.00	0.00	0.00		966,500,000.00
9180 DEUDA INDIRECTA SIN AVAL EJERCIDA		153,218,514.00	70,242.66	54,982,485.53		208,130,756.87
SUMAS IGUALES	\$ 7,248,886,921.73	\$ 7,248,886,921.73	\$ 29,168,985,929.23	\$ 29,168,985,929.23	\$ 10,933,204,307.00	\$ 10,933,204,307.00



**PODER EJECUTIVO
NAYARIT**

DEUDA PÚBLICA

La Ley de Deuda Pública del Estado de Nayarit dispone que la Deuda Pública está constituida por los empréstitos, créditos o financiamientos que contraiga el Poder Ejecutivo del Estado como responsable directo, como avalista o como deudor solidario.

A su vez, el Plan Estatal de Desarrollo 2005 – 2011 señala que la Contratación de Deuda Pública tiene como objetivo la obtención de fondos para satisfacer necesidades prioritarias de la población, estableciendo como línea de política en esta materia, la búsqueda óptima de financiamiento al menor costo posible, tanto en organismos financieros nacionales como internacionales, para apoyar proyectos de alta rentabilidad social.

Así mismo, dicho Plan contempla que el endeudamiento es un asunto serio, estableciendo como medida de viabilidad financiera que la Administración tenga entre sus prioridades, responsabilidad sobre la sustentabilidad de la estructura financiera del Estado.

A este respecto, la Empresa Calificadora Internacional Standard & Poor's otorga a Nayarit actualmente la calificación mxA- , respaldada por un sistema de pensiones que no representa un pasivo para el estado en el mediano plazo y por una economía con favorables perspectivas de crecimiento; destacando la avanzada política de transparencia y difusión de información y por el fortalecimiento de los mecanismos de recaudación de impuestos.

Por su parte, Moody's México otorga a nuestro Estado la calificación A1.mx, cuyo significado es una capacidad crediticia por arriba del promedio; la perspectiva de la calificación es estable e incorpora la expectativa de que los niveles de endeudamiento seguirán siendo



**PODER EJECUTIVO
NAYARIT**

manejables, señalando adicionalmente que la Deuda Pública de Nayarit se encuentra en niveles aceptables y que la actual administración ha conducido un plan de disciplina financiero que le ha permitido exceder sus metas fiscales.

A partir del año 2007 se cuenta con la opinión de la empresa Fitch Ratings México, la cual otorgó la calificación A- (mex) , cuyo significado es “Alta Calidad Crediticia”, fundamentada en la dinámica satisfactoria en la recaudación local, adecuado control del gasto operacional, perspectiva económica favorable respaldada por el turismo, así como la buena capacidad administrativa, información puntual y de buena calidad.

En cumplimiento a lo señalado por la Ley de Deuda Pública del Estado de Nayarit y la Ley del Órgano de Fiscalización Superior en materia de Rendición de Cuentas, a continuación se presenta el Estado Analítico de Deuda Pública Directa y Contingente:

GOBIERNO DEL ESTADO DE NAYARIT
DEUDA DIRECTA AL 30 DE JUNIO DE 2010

INSTITUCIÓN CREDITICIA	DESTINO	SALDO	INTERESES PAGADOS ENE- JUN/2010	FECHA DE VENCIMIENTO	No. INSCRIPCIÓN	
					ESTATAL	FEDERAL
BANOBRAS S.N.C.	Rehabilitación, Construcción y Equipamiento de 2 Edificios Públicos destinados al Fomento Cultural y Artístico	\$ 35,000,000.00	\$ 1,245,331.70	Feb-2015	D090/2005	009/2005
BANOBRAS S.N.C.	Para financiar el costo de Inversiones Públicas	425,000,000.00	0.00	May-2020	OMRED-D007/2010	106-FAFES/2010
BANORTE	Construcción, Ampliación, Rehabilitación o Adquisición de obras y servicios públicos o de interés social que tengan carácter productivo.	202,632,613.00	5,757,309.44	Nov-2016	D0114/2006	283/2006
BBVA BANCOMER	Para destinarse en Obra Pública productiva (Cubrir el costo de Construcción, Ampliación, Rehabilitación y Adquisición de Equipamiento que tenga carácter productivo)	68,333,333.46	1,987,163.66	Nov-2013	D0124/2006	305/2007
TOTAL		\$ 730,965,946.46	\$ 8,989,804.80			

DEUDA INDIRECTA SIN AVAL AL 30 DE JUNIO DE 2010

INSTITUCIÓN CREDITICIA	DEUDOR	DESTINO	SALDO	INTERESES PAGADOS ENE- JUN/2010	FECHA DE VENCIMIENTO	TASA DE INTERÉS	No. INSCRIPCIÓN	
							ESTATAL	FEDERAL
Banobras, S.N.C.	Ayto. de Tepic	Inversiones Públicas Productivas	\$ 60,000,000.00	\$ 0.00	Dic-2014	TIIE+2.0100	I0185/2009	534/2009
Banobras, S.N.C.	Ayto. de Amatlan de Cañas	Inversiones Públicas Productivas	2,948,275.86	7,428.78	Abr-2015	TIIE+3.0900	I0199/2010	033/2010
Banobras, S.N.C.	Ayto. de Ahuacatlán	Inversiones Públicas Productivas	3,000,000.00	0.00	Dic-2014	TIIE+3.1200	I0181/2009	431/2009
Banobras, S.N.C.	Ayto. de Ixtián del Río	Inversiones Públicas Productivas	5,000,000.00	0.00	Dic-2014	TIIE+2.8400	I0187/2009	520/2009
Banobras, S.N.C.	Ayto. de Jala	Inversiones Públicas Productivas	7,915,000.00	0.00	Dic-2014	TIIE+2.5400	I0178/2009	432/2009
Banobras, S.N.C.	Ayto. de Ruiz	Inversiones Públicas Productivas	2,960,000.00	0.00	Dic-2014	TIIE+3.0800	I0186/2009	533/2009
Banobras, S.N.C.	Ayto. de San Blas	Inversiones Públicas Productivas	3,000,000.00	0.00	Jun-2015	TIIE+2.5700	OMRED-0105/2010	137/2010
Banobras, S.N.C.	Ayto. de Santiago Ixcuintla	Inversiones Públicas Productivas	7,950,000.00	0.00	Dic-2014	TIIE+2.8500	I0180/2009	433/2009
Banobras, S.N.C.	Ayto. de Tuxpan	Inversiones Públicas Productivas	9,950,000.00	0.00	Dic-2014	TIIE+2.9500	I0179/2009	434/2009
Banobras, S.N.C.	Ayto. de San Pedro Lagunillas	Inversiones Públicas Productivas	981,481.48	6,706.39	Dic-2014	TIIE+3.3800	I0191/2009	532/2009
Banobras, S.N.C.	Ayto. de la Yesca	Inversiones Públicas Productivas	1,000,000.00	0.00	May-2015	TIIE+2.4600	OMRED-0102/2010	107/2010
Banobras, S.N.C.	Ayto. de Huajicorí	Inversiones Públicas Productivas	3,825,999.53	0.00	Sep-2011	7.01 *	OMRED-0104/2010	136-FAIS/2010
Banobras, S.N.C.	Ayto. de Bahía de Banderas	Inversiones Públicas Productivas	98,600,000.00	0.00	Oct-2014	TIIE+1.8500	I0173/2009	331/2009
TOTAL			\$ 208,130,756.87	\$ 14,135.17				

* TASA FIJA



**PODER EJECUTIVO
NAYARIT**

**GOBIERNO DEL ESTADO DE NAYARIT
DEUDA INDIRECTA
AL 30 DE JUNIO DE 2010**

INSTITUCIÓN CREDITICIA	DEUDOR	DESTINO	SALDO	INTERESES PAGADOS ENE-JUN/2010	FECHA DE VENCIMIENTO	TASA DE INTERES	No. INSCRIPCIÓN	
							ESTATAL	FEDERAL
Banobras, S.N.C.	Ayto. de Tepic	Tramo uno.- Adquisición de equipo, la Rehabilitación y la Construcción de diversas Obras Públicas productivas	\$ 26,755,388.07	\$ 878,501.32	Nov-2022	TIE + 1.43	10111/2006	235/2006
		Tramo dos.- Refinanciamiento y / o Renovación de la Deuda vigente con Banobras.	11,309,152.73	399,484.11	Nov-2016	TIE + 1.74	10111/2006	235/2006
		Suma:	38,064,540.80	1,277,985.43				
Banobras, S.N.C.	Ayto. de Acaponeta	Adquisición, Construcción y Rehabilitación de diversas Obras Públicas del Programa Anual de Trabajo	1,087,318.27	43,184.10	Jul-2015	TIE (1.1770)(2.66,15.93)	1100/2005	197/2005
		Adquisición, Construcción y Rehabilitación de diversas Obras Públicas del Programa Anual de Trabajo	7,632,240.67	289,475.89	Jun-2017	TIE (1.158)(2.37,14.22)	1107/2006	222/2006
		Suma:	8,719,558.94	332,659.99				
Banobras, S.N.C.	Ayto. de Amatlán de Cañas	Inversiones Públicas Productivas	1,602,527.94	62,555.70	Dic-2014	TIE + 2.33	10116/2006	281/2006
Banobras, S.N.C.	Ayto. de Ahuacátlan	Línea de crédito simple destinado a Obras Públicas Productivas contempladas en el Prog. Anual de Inversión Municipal	5,597,864.27	199,013.62	Mar-2015	TIE (1.1138)(2.07,12.41)	1091/2005	10/2005
		Adquisición, Construcción y la rehabilitación de diversas Obras Públicas Productivas consideradas en el Programa de Inversión	1,895,760.34	72,524.56	Feb-2018	TIE + 2.36	10131/2008	035/2008
		Suma:	7,493,624.61	271,538.18				
Banobras, S.N.C.	Ayto. de Compostela	Línea de crédito simple destinado a diversas Obras Públicas Productivas contempladas en el Prog. Anual de Inversión Municipal	19,396,551.76	657,811.21	Sep-2021	TIE+1.74	1105/2006	200/2006
Banobras, S.N.C.	Ayto. de Ixtlán del Río	Equipamiento de una fuente de abastecimiento, construcción de línea de conducción y Caseta de control y cloración	705,434.06	29,592.82	Mar-2017	TIE 1.1167 (3.50,10.50)	1058/2002	07/2002
		Proyecto de Construcción y Equipamiento de Planta de Tratamiento de aguas residuales	1,194,598.94	43,468.39	Jul-2013	TIE 1.1380 (2.07+14.41)	1080/2004	110/2004
		Inversiones Públicas Productivas	8,025,892.89	230,199.30	Oct-2017	TIE + 1.58	10121/2007	236/2007
	Suma:	9,925,925.89	303,170.51					
Banobras, S.N.C.	Ayto. de Jalá	Línea de crédito simple destinado a Obras Públicas Productivas contempladas en el Prog. Anual de Inversión Municipal	5,747,747.70	203,980.21	Abr-2015	TIE 1.1380 (2.07,12.41)	1095/2005	55/2005
		Construcción, Ampliación, Rehabilitación o Adquisición de Obras y Servicios Públicos o de Interés social que tengan carácter productivo	3,216,443.56	120,560.63	Mar-2018	TIE + 2.09	10129/2008	005/2008
		Suma:	8,964,191.26	324,540.84				
Banobras, S.N.C.	Ayto. de Rosamorada	Tramo uno.- Adquisición, Construcción y Rehabilitación de diversas Obras Públicas Productivas incluidas en el programa de Inversión	4,371,599.05	157,757.37	Abr-2016	TIE + 1.99	10113/2006	268/2006
		Tramo dos.- Refinanciamiento de Deuda vigente con Banobras	5,850,130.11	208,315.96	Oct-2016	TIE + 1.99	10113/2006	268/2006
		Construcción, Ampliación, Rehabilitación o Adquisición de Obras y Servicios Públicos o de Interés social que tengan carácter Productivo	4,731,924.57	165,511.36	May-2018	TIE + 1.74	10130/2008	034/2008
	Suma:	14,953,653.73	531,584.69					
Banobras, S.N.C.	Ayto. de Ruiz	Tramo uno.-Refinanciamiento de Deuda vigente con Banobras	3,106,025.63	114,523.52	Oct-2016	TIE + 2.17	1109/2006	221/2006
		Tramo dos.- Diversas obras públicas productivas previstas en programa anual municipal	2,962,647.70	109,236.98	Oct-2016	TIE + 2.17	1109/2006	221/2006
		Suma:	6,068,673.33	223,760.50				
Banobras, S.N.C.	Ayto. de San Blas	Construcción de Presidencia Municipal	445,245.01	23,232.71	Ene-2013	TIE 1.1500 (4.50,13.50)		320/1997
		Construcción del Sistema de Alcantarillado Sanitario y Saneamiento de la localidad de Santa Cruz de Miramar	154,367.77	7,204.92	Ene-2012	TIE 1.1167 (3.50+10.50)	1051/2001	69/2001
		Adquisición, Construcción y la rehabilitación de diversas Obras Públicas Productivas consideradas en el Programa Anual.	1,576,746.26	63,612.16	Jul-2014	TIE 1.1780 (2.64+15.84)	1081/2004	111/2004
		Adquisición, Construcción y la rehabilitación de diversas Obras Públicas Productivas consideradas en el Programa de Inversión	5,643,233.77	216,998.79	Nov-2016	TIE 1.1620 (2.43+14.58)	10110/2006	236/2006
	Suma:	7,819,592.81	311,048.58					
Banobras, S.N.C.	Ayto. de Santa María del Oro	Adquisición de Maquinaria y Equipo, Rehabilitación y Construcción de diversas Obras y Servicios Públicos que se incluyen en el Programa Anual de Inversión Pública Municipal.	17,654,166.60	609,721.41	Oct-2016	TIE + 1.60	10117/2006	285/2006
Banobras, S.N.C.	Ayto. de Santiago Ixcuintla	Cubrir el 33.3% del Proyecto denominado " Sistema de Abastecimiento de Agua Potable"	2,034,227.92	76,734.73	Ago-2011	TIE (1.1167)(3.50,10.50)	1040/2001	36/2001
		Adquisición de un lote de terreno para la construcción de la Universidad Tecnológica del Norte del Estado	879,125.00	30,524.13	Jul-2012	TIE (1.1250)(3.75,11.25)	1060/2002	59/2002
		Equipo recolector para el Aseo Público	397,429.29	13,071.32	Abr-2011	TIE (1.1380)(2.07,12.41)	1069/2004	30/2004
		Adquisición, Construcción y Rehabilitación de diversas Obras Públicas Productivas del Programa Anual de Trabajo	6,793,974.01	196,569.76	Ago-2014	TIE (1.1380)(2.07,12.41)	1082/2004	132/2004
	Suma:	10,104,756.22	316,899.94					
Banobras, S.N.C.	Ayto. de Tecuala	Proyecto de Terminación del Boulevard de acceso	3,485,455.45	125,829.29	Mar-2014	TIE 1.1380 (2.07+12.41)	1076/2004	32/2004
		Adquisición, Construcción y Rehabilitación de diversas Obras Públicas Productivas Incluidas en el Programa Anual de Inversión	2,383,948.18	95,009.24	Sep-2016	TIE 1.1790 (2.68+16.11)	10104/2006	181/2006
		Suma:	5,869,403.63	220,838.53				
Banobras, S.N.C.	Ayto. de Tuxpan	Adquisición, Construcción y Rehabilitación de diversas Obras Públicas Productivas del Programa Anual de Trabajo	5,571,266.40	200,541.85	Jun-2014	TIE 1.1380 (2.07+12.41)	1086/2004	241/2004
Banobras, S.N.C.	Ayto. de Xalisco	Remodelación de la Presidencia Municipal	6,258,804.77	236,763.03	Jul-2019	TIE 1.1640 (2.46,14.76)	1070/2004	23/2004
		Línea de crédito simple destinado a Obras Públicas Productivas contempladas en el Prog. Anual de Inversión Municipal.	978,302.17	38,922.01	Abr-2015	TIE 1.720 (2.46,14.76)	1097/2005	67/2005
		Suma:	7,237,106.94	275,685.04				
Banobras, S.N.C.	Ayto. de San Pedro Lagunillas	Línea de Crédito simple destinada a Obras Públicas Productivas	1,697,234.48	59,625.14	Dic-2014	TIE 1.1386 (2.07+12.41)	1092/2005	11/2005
		Adquisición, Construcción y Rehabilitación de diversas Obras	752,542.44	31,045.00	Jul-2013	TIE + 2.52	10134/2008	161/2008
		Suma:	2,449,776.92	90,670.14				
Banobras, S.N.C.	Ayto. de la Yesca	Adquisición de Maquinaria y Equipo previsto en su programa de Adquisición, Construcción y Rehabilitación de diversas Obras Públicas Productivas incluidas en el Programa Anual de Inversión	3,432,203.38	136,116.47	Jun-2015	TIE 1.1720 (2.58,15.48)	1099/2005	169/005
			1,268,292.56	50,998.24	Oct-2013	TIE + 2.38	1106/2006	205/2006
		Línea de Crédito simple destinada a Obras Públicas Productivas contempladas en el Prog. Anual de Inversión Municipal.	1,470,978.23	54,700.40	Oct-2017	TIE + 2.44	10127/2008	361/2007
	Suma:	6,171,474.17	241,815.11					
Banobras, S.N.C.	Ayto. de Huajicori	Adquisición, Construcción y Rehabilitación de diversas Obras Públicas Productivas en el Programa Anual de Inversión, así como Refinanciamiento de Deuda.	5,417,701.67	208,096.29	Abr-2017	TIE (1.1640)(2.46,14.76)	10112/2006	269/2006
TOTAL			\$ 183,484,493.62	\$ 6,460,923.94				



**PODER EJECUTIVO
NAYARIT**

OBLIGACIONES DERIVADAS DE FIDEICOMISOS DE FINANCIAMIENTO

Mediante Decreto publicado en el Periódico Oficial del Estado, el 12 de Abril de 2008, el H. Congreso del Estado autorizó al Titular del Poder Ejecutivo del Estado, para que a través de la Secretaría de Finanzas, constituya un Fideicomiso de Financiamiento en la Institución Fiduciaria que considere apropiada para estos efectos.

En términos del artículo 43 de la Ley de Deuda Pública del Estado de Nayarit, dicha autorización se hizo extensiva para que se afecte a favor del fiduciario del fideicomiso de financiamiento, hasta la totalidad de los ingresos, presentes y futuros, derivados de la recaudación del Impuesto Sobre Nóminas, Impuesto Estatal Sobre Tenencia o Uso de Vehículos y del Incentivo que tiene derecho a percibir el Estado relativo al Impuesto Sobre Tenencia o Uso de Vehículos (Federal).

Con base en dicha autorización, el Estado Libre y Soberano de Nayarit celebró el 26 de Agosto de 2008 el Contrato de Fideicomiso de Financiamiento Irrevocable Número 795 con Banco INVEX, S. A., Institución de Banca Múltiple, INVEX Grupo Financiero; con esta misma fecha, Banco INVEX, S. A., como fiduciario del Fideicomiso mencionado, celebró un Contrato de Apertura de Crédito Simple con Banco Mercantil del Norte, S. A., Institución de Banca Múltiple, Grupo Financiero Banorte, cuya situación al 30 de Junio de 2010 es la siguiente:

INSTITUCIÓN CREDITICIA	DEUDOR	DESTINO	SALDO	INTERESES PAGADOS ENE-JUN/2010	FECHA DE VENCIMIENTO	TASA DE INTERES
BANORTE S.A.	Fideicomiso de Financiamiento Irrevocable No. 795	Inversión Pública Productiva	\$ 966,500,000.00	\$ 29,963,951.20	Ago-2038	TIIE 1.20



**PODER EJECUTIVO
NAYARIT**

**GOBIERNO DEL ESTADO DE NAYARIT
BALANCE GENERAL CONSOLIDADO AL 30 DE JUNIO DE 2010**

ACTIVO		PASIVO Y PATRIMONIO	
DISPONIBLE		CIRCULANTE	
FONDOS FIJOS	\$ 2,670,946.65	IMPUESTOS POR PAGAR	\$ 115,620,813.34
BANCOS	986,106,155.46	RETENCIONES Y APORTACIONES DE NÓMINA	569,891,777.85
CAJA	12,782,202.40	PROVEEDORES	134,030,049.77
INVERSIONES Y VALORES	1,315,317,158.54	ACREEDORES DIVERSOS	1,312,368,388.50
OTROS	797,062,999.15	OTROS	387,491,317.80
	<u>\$ 3,113,939,462.20</u>		<u>\$ 2,519,402,347.26</u>
CUENTAS POR COBRAR		A MEDIANO PLAZO	
PRESTAMOS A EMPLEADOS	\$ 77,901,383.67	FIANZAS Y DEPÓSITOS	\$ 18,861,562.05
DEUDORES DIVERSOS	629,602,997.18	OTROS	22,017,844.14
PRESTAMOS AYUNTAMIENTOS	102,754,535.64		40,879,406.19
DOCUMENTOS POR COBRAR	1,238,598,391.02	A LARGO PLAZO	
CRÉDITO AL SALARIO	729,686.04	CRÉDITOS BANCARIOS	\$ 730,965,946.46
SUBSIDIO AL EMPLEO	4,579,372.79	PASIVO SIN RECURSO	966,500,000.00
OTRAS CUENTAS POR COBRAR	146,763,700.55	OTROS	1,073,204.87
	<u>2,200,930,066.89</u>		<u>1,698,539,151.33</u>
OTROS ACTIVOS		DIFERIDO	
ANTICIPOS A PROVEEDORES	\$ 32,593,347.07	OTROS	52,241,193.86
ANTICIPOS A CONTRATISTAS	43,168,610.86		
ANTICIPOS PROGRAMAS ESTATALES	45,137,964.72	SUMA PASIVO	<u>\$ 4,311,062,098.64</u>
ANTICIPOS PROGRAMAS FEDERALES	2,882.01		
REINTEGRO DE RECURSOS NO UTILIZADOS EN EJERCICIOS ANTERIORES	16,500,000.00	PATRIMONIO	
OTROS	559,344,425.30	PATRIMONIO	\$ 4,792,632,654.36
	<u>696,747,229.76</u>	BIENES MUEBLES E INMUEBLES	1,448,381,188.49
FIJO		INCREMENTO AL PATRIMONIO AÑO FISCAL	1,063,590,215.39
INMUEBLES	\$ 1,344,728,678.73	INCREMENTO A LA HACIENDA PUB. AÑO INM. ANT.	289,912,618.11
EQUIPO DE TRANSPORTE	260,178,963.95	INCREMENTO A LA HACIENDA PUB. AÑOS ANT.	321,674,110.47
MAQUINARIA	170,567,829.85	PROVISIÓN PARA CUENTAS INCOBRABLES	18,707,642.40
ARMAMENTO	25,081,574.46	FINANCIAMIENTO INVERSION PUBLICA	(730,965,946.46)
MUEBLES	142,098,000.94	AJUSTE AL PATRIMONIO POR EXTINCIÓN DE LA ENTIDAD	(270,892.27)
EQUIPO	348,154,609.35	OTRAS CUENTAS DE PATRIMONIO	(1,890,117,145.10)
INVERSIÓN BODEGAS NAYARABASTOS	1,425,300.00		<u>5,313,544,445.39</u>
APORTACIÓN A FIDEICOMISOS Y FONDOS	112,790,000.00		
DEPÓSITOS EN GARANTÍA	14,880,736.16		
OTROS	1,190,999,027.18		
	<u>3,610,904,720.62</u>		
DIFERIDO			
GASTOS ANTICIPADOS	\$ 95,654.45		
SUELDOS Y PRESTACIONES	87,670.49		
OTROS	1,901,739.62		
	<u>2,085,064.56</u>		
TOTAL ACTIVO	<u><u>\$9,624,606,544.03</u></u>	TOTAL PASIVO MAS PATRIMONIO	<u><u>\$9,624,606,544.03</u></u>

CUENTAS DE ORDEN	
DEUDA INDIRECTA (AVALES OTORGADOS)	\$ 185,082,726.85
DEUDA INDIRECTA SIN AVAL	246,980,756.87
GASTO TELESECUNDARIA	206,364,303.67
BURSUTILIZACION Y/O FINANCIAMIENTO ESTRUCTURADO	966,500,000.00
OTROS	76,262,544.24
TOTAL	<u><u>\$ 1,681,190,331.63</u></u>



**PODER EJECUTIVO
NAYARIT**

**GOBIERNO DEL ESTADO DE NAYARIT
ESTADO DE INGRESOS Y EGRESOS
CONSOLIDADO
POR EL PERIODO COMPRENDIDO DEL 01 DE ABRIL AL 30 DE JUNIO DE 2010
(Hoja 1 de 6)**

INGRESOS

IMPUESTOS

IMPUESTO SOBRE REMUN. AL TRABAJO PERSONAL INDEP.	\$	524,525.59	
IMPUESTO SOBRE NOMINAS		28,743,314.72	
IMPUESTO AL HOSPEDAJE		12,897,909.48	
IMPUESTO SOBRE DIVERSIONES Y ESPECTACULOS PUBLICOS		8,852.15	
IMPUESTO SOBRE JUEGOS Y APUESTAS PERMITIDAS SOBRE RIFAS LOTERIAS Y SORTEOS		555,836.48	
IMPUESTO SOBRE ADQUISICION DE BIENES MUEBLES		4,029,656.34	
IMPUESTO ESTATAL SOBRE TENENCIA O USO DE VEHICULOS		2,604,799.56	
IMPUESTOS ADICIONALES		32,742,067.42	
IMPUESTO CEDULAR		3,217,246.44	
SUMA DE IMPUESTOS			\$ 85,324,208.18

DERECHOS

SERVICIOS REGISTRALES	\$	12,351,905.80	
SERVICIOS PREST. EN MAT. DE PROFESIONES Y ACT. TEC.		858,468.29	
SERVICIOS PRESTADOS POR LA DIRECCIÓN DEL NOTARIADO		137,427.81	
CERTIFICADOS, CERTIFICACIÓN DE DOCTOS. Y CONSTANCIAS		71,410.17	
REGISTRO CIVIL		799,925.95	
TRANSITO Y TRANSPORTE		16,907,219.64	
SERVICIOS CATASTRALES		664,399.47	
SERVICIOS PRESTADOS EN MATERIA DE EDUCACION Y CULTURA		12,727,170.66	
EXPEDICION DE PERMISOS EN EL RAMO DE ALCOHOLES		11,287,944.14	
SERVICIOS PRESTADOS EN MAT. DE INFRAEST. URBANA Y VIAL		27,275.09	
SERVICIOS PREST. POR LA PROCURADURIA GRAL. DE JUSTICIA		1,795,175.08	
SERVICIOS PRESTADOS EN MATERIA DE SEGURIDAD PRIVADA		16,341.00	
SERVICIOS PRESTADOS EN MATERIA DE SALUD		1,798,561.91	
SERVICIOS PRESTADOS POR ORGANISMOS DESCENTRALIZADOS		3,893,744.93	
SERVICIOS PRESTADOS POR EL PERIODICO OFICIAL		39,872.04	
SERV. PREST. EN MAT. DE TRANSPARENCIA Y ACCESO A LA INF.		598.27	
OTROS DERECHOS		89,152,926.50	
SUMA DE DERECHOS			152,530,366.75

PRODUCTOS

VENTA Y EXPLOTACIÓN DE BIENES MUEBLES E INM. DEL ESTADO	\$	50,657.90	
PERIÓDICO OFICIAL DEL GOBIERNO DEL ESTADO		119,889.23	
VENTA DE FORMAS VALORADAS		14,471.09	
CONCESIONES, CONTRATOS, RENTAS, INT., DIVIDENDOS Y REGALÍAS		13,624,876.70	
OTROS PRODUCTOS		19,586,104.25	
SUMA DE PRODUCTOS			33,395,999.17

APROVECHAMIENTOS

RECARGOS	\$	473,908.84	
MULTAS		2,414,013.03	
HERENCIAS LEGADOS Y DONACIONES		617,114.39	
GASTOS DE EJECUCIÓN		686,073.44	
CENDI (CENTRO DE DESARROLLO INFANTIL)		68,150.00	



**PODER EJECUTIVO
NAYARIT**

GOBIERNO DEL ESTADO DE NAYARIT
ESTADO DE INGRESOS Y EGRESOS
CONSOLIDADO
 POR EL PERIODO COMPRENDIDO DEL 01 DE ABRIL AL 30 DE JUNIO DE 2010
 (Hoja 2 de 6)

OTROS APROVECHAMIENTOS	\$ 14,183,341.27	
SUMA DE APROVECHAMIENTOS		\$ 18,442,600.97
IMPUESTOS MUNICIPALES COORDINADOS		
IMPUESTO PREDIAL URBANO	\$ 775,151.19	
IMPUESTO PREDIAL RUSTICO	47,930.16	
IMPUESTO SOBRE ADQUISICION DE BIENES INMUEBLES	837,792.71	
SUMA DE IMPUESTOS MUNICIPALES COORDINADOS		1,660,874.06
INGRESOS EXTRAORDINARIOS		
INGRESOS EXTRAORDINARIOS POR EMPRÉSTITOS	\$ 425,000,000.00	
INGRESOS EXTRAORDINARIOS POR OTROS CONCEPTOS	21,720,140.91	
OTROS INGRESOS EXTRAORDINARIOS	629,730.00	
SUMA DE INGRESOS EXTRAORDINARIOS		447,349,870.91
PARTICIPACIONES EN INGRESOS FEDERALES		
FONDO GENERAL DE PARTICIPACIONES	\$ 732,946,740.45	
FONDO DE FOMENTO MUNICIPAL	90,108,126.00	
PARTICIPACIÓN EN IMPUESTO ESPECIAL SOBRE PROD. Y SERV.	18,534,266.00	
IMPUESTO SOBRE AUTOMOVILES NUEVOS	847,064.25	
FONDO IMPUESTO SOBRE AUTOMOVILES NUEVOS	1,810,230.00	
SUMA DE PARTICIPACIONES EN INGRESOS FEDERALES		844,246,426.70
INCENTIVOS POR COORDINACION FISCAL		
IMPUESTO SOBRE TENENCIA O USO DE VEHICULOS FISCALIZACION	\$ 16,658,694.14	
INCENTIVOS DE FISCALIZACION CONCURRENTE	936,108.00	
IMPUESTO SOBRE AUTOMOVILES NUEVOS	2,270,510.00	
VIGILANCIA DE OBLIGACIONES	2,917,665.75	
MULTAS ADMINISTRATIVAS FEDERALES NO FISCALES	63.00	
VIGILANCIA OBRA PÚBLICA 5 AL MILLAR	104,108.19	
DERECHOS ZONA FEDERAL MARÍTIMO TERRESTRE	(4,369.73)	
SUMA DE INCENTIVOS POR COORDINACION FISCAL	317,401.18	23,200,180.53
IMPUESTOS FEDERALES POR CONVENIOS		
IMPUESTO SOBRE LA RENTA (PEQUEÑOS CONTRIBUYENTES)	\$ 10,176,319.48	
IMPUESTO SOBRE LA RENTA (REGIMEN INTERMEDIO)	1,407,088.65	
IMPUESTO SOBRE LA RENTA ENAJENACIÓN DE BIENES INMUEBLES	3,852,491.35	
SUMA DE IMPUESTOS FEDERALES POR CONVENIOS		15,435,899.48
APORTACIONES FED. PARA ENTIDADES FEDERATIVAS Y MUNICIPIOS		
FONDO DE APORT. PARA LA EDUCACION BASICA Y NORMAL (FAEB)	\$ 867,072,037.71	
FONDO DE APORT. PARA LOS SERVICIOS DE SALUD (FASSA)	182,374,474.22	
FONDO DE APORT. PARA LA INFRAESTRUCTURA SOCIAL (FAIS)	106,512,712.06	
FONDO DE APORT. PARA FORTALECIMIENTO DE LOS MUNICIPIOS Y DEMARCACIONES DEL D.F. (FORTAMUNDF)	95,460,892.56	
FONDO DE APORT. MÚLTIPLES (FAM)	90,308,304.27	



**PODER EJECUTIVO
NAYARIT**

GOBIERNO DEL ESTADO DE NAYARIT
ESTADO DE INGRESOS Y EGRESOS
CONSOLIDADO
 POR EL PERIODO COMPRENDIDO DEL 01 DE ABRIL AL 30 DE JUNIO DE 2010
 (Hoja 3 de 6)

FONDO DE APORT. PARA LA EDUCACIÓN TECNOLÓGICA Y DE ADULTOS (FAETA)	\$ 16,750,221.51	
FONDO DE APORT. PARA LA SEGURIDAD PÚBLICA DE LOS ESTADOS Y EL D. F. (FASP)	40,036,677.18	
FONDO DE APORTACIONES PARA EL FORTALECIMIENTO DE LAS ENTIDADES FEDERATIVAS (FAFEF)	<u>70,289,186.88</u>	
SUMA DE APORTACIONES FED. PARA ENTIDADES FEDERATIVAS Y MUN		\$1,468,804,506.39
TRANSFERENCIAS		
SOCORRO DE LEY	\$ 2,665,879.76	
UNIVERSIDAD AUTONOMA DE NAYARIT	211,580,517.64	
OTRAS TRANSFERENCIAS	<u>27,405,797.24</u>	
SUMA DE TRANSFERENCIAS		241,652,194.64
CONVENIOS FEDERALES		
CONVENIO C.N.A. RURAL	\$ 54,259,954.00	
CONVENIO A.P.A.Z.U.	85,817,415.48	
CONVENIO AGUA LIMPIA	1,370,506.26	
REASIGNACION DE RECURSOS SECTOR TURISMO	55,464,000.00	
APORTACION CAPFCE	27,979.04	
REGISTRO CIVIL	0.02	
REASIGNACION DE RECURSOS SCT	346.48	
CONVENIO DE SEGURIDAD PUBLICA 2006	18.04	
OTROS CONVENIOS FEDERALES	<u>19,487,581.28</u>	
SUMA DE CONVENIOS FEDERALES		216,427,800.60
RECURSOS FEDERALES DIVERSOS		
ZOFEMAT (ZONA FEDERAL MARÍTIMO-TERRESTRE)	\$ 1,011,202.70	
FIDEICOMISO PARA LA INFRAESTRUCTURA EN LOS ESTADOS	(140,343.50)	
FAPRACC (FONDO PARA ATENDER A LA POBLACIÓN RURAL AFECTADA POR CONTINGENCIAS CLIMATOLÓGICAS)	3,535,925.62	
FORTALECIMIENTO CENDIS	54,214.91	
PROYECTO SEP-MESA DEL NAYAR 04/05	989,081.45	
PROGRAMA OBRA CONALEP	306.26	
SAGARPA	1,635,073.66	
FOPREDEN (FONDO DE PREVENCIÓN DE DESASTRES NATURALES)	200.71	
RECURSOS SECTOR TURISMO	335,807.86	
FONDO PARA LA ESTABILIZACION DE LOS INGRESOS DE LAS ENTIDADES FEDERATIVAS	4,847.46	
EDUCACION PUBLICA	20,471,909.97	
SECRETARIA DE SALUD	65,609,449.84	
RECURSOS PROGRAMA DE APOYO DE DESARROLLO	3,737.63	
RECURSOS APOYOS FINANCIEROS 2007	83.68	
PROGRAMA ATENCION DE LOS PUEBLOS INDIGENAS	96,550,817.12	
C.N.A. PROGRAMA DE CULTURA DEL AGUA 2006	500,254.59	
CONVENIO SEP SANEAMIENTO FAEB	14.94	
SRIA DE AGRIC GANAD Y DES RURAL (SAGARPA)	6,908,884.65	
SECRETARIA DE ECONOMIA	26.71	
FONDO DE FISCALIZACION	42,328,035.00	



**PODER EJECUTIVO
NAYARIT**

**GOBIERNO DEL ESTADO DE NAYARIT
ESTADO DE INGRESOS Y EGRESOS
CONSOLIDADO
POR EL PERIODO COMPRENDIDO DEL 01 DE ABRIL AL 30 DE JUNIO DE 2010
(Hoja 4 de 6)**

IEPS POR GASOLINA Y DIESEL	\$ 56,295,055.00	
FONDO DE COMPENSACION	77,644,715.00	
CONADE	25.39	
RECURSOS FONDO REGIONAL	180,500.87	
CONV SEP DE INFRAESTRUCTURA MED Y SUPERIOR	167,414.91	
P.A.R	9.72	
SECRETARIA DEL MEDIO AMB Y REC NAT SEMAR	18.16	
RECURSOS APOYO FINANCIERO EXTRAORDINARIO	13,752.29	
FONDO CONCURSABLE CONAGUA	90,191,894.13	
SECRETARIA DE SEGURIDAD PUBLICA	21,948,306.64	
SECRETARIA DEL MEDIO AMBIENTE Y RECURSOS NATURALES	43,720.33	
CONVENIO SEMSSICYT	(6,684.54)	
CONAGUA ZONAS TURISTICAS 2009	2,339.15	
FEIEF PARA COMPENSAR PART. FEDERALES	242.00	
IMPUESTO EMPRESARIAL A TASA UNICA	136,061.00	
PROGRAMA PARA LA FISCALIZACIÓN DEL GASTO FEDERALIZADO	20.55	
COMISION NACIONAL DE CULTURA Y LAS ARTES CONACULTA	21.24	
INFRAESTRUCTURA EDUCATIVA BASICA EN ZONAS MARGINADAS	3,081,858.34	
APOYOS COMPLEMENTARIOS PARA EL FAEB	20.64	
FONDO MIXTO DE PROMOCION AL TURISMO	1,300,000.00	
FIDEI.DEL SIST. DE PROTECCION SOCIAL EN SALUD	6,835,580.86	
CONVENIO SUBSEMUN	5,000,000.00	
PROGRAMA NACIONAL DE LECTURA	560,000.00	
PROGRAMA DE HABILIDADES DIGITALES	19,049,900.00	
PROGRAMA DE FORTALECIMIENTO A LA TELESEC	45,578,668.80	
OTROS RECURSOS FEDERALES	32,608,591.23	
SUMA DE RECURSOS FEDERALES DIVERSOS		\$ 600,431,562.97
SUBSIDIO ESTATAL		134,555,044.58
RAMO 33		
FONDO I.- F.A.E.B.	\$ 798,830,084.26	
FONDO II.- F.A.S.S.A.	182,492,776.47	
FONDO V.- F.A.M.	49,117,225.41	
FONDO VI.- F.A.E.T.A.	16,971,021.00	
SUMA DE RAMO 33		1,047,411,107.14
OTROS		266,892,582.65
TOTAL INGRESOS		\$ 5,597,761,225.72
EGRESOS		
SERVICIOS PERSONALES		
REMUNERACIONES AL PERSONAL	\$ 831,912,880.40	
REMUNERACIONES ADICIONALES Y ESPECIALES	140,892,433.12	
SEGURIDAD SOCIAL Y SEGUROS	140,751,961.28	
OTRAS PRESTACIONES SOCIALES Y ECONÓMICAS	364,510,460.17	
PAGO DE ESTÍMULOS A SERVIDORES PÚBLICOS	46,012,987.93	
IMPUESTOS Y CONTRIBUCIONES	367,765.19	



**PODER EJECUTIVO
NAYARIT**

GOBIERNO DEL ESTADO DE NAYARIT
ESTADO DE INGRESOS Y EGRESOS
CONSOLIDADO
POR EL PERIODO COMPRENDIDO DEL 01 DE ABRIL AL 30 DE JUNIO DE 2010
(Hoja 5 de 6)

SUMA DE SERVICIOS PERSONALES		\$1,524,448,488.09
MATERIALES Y SUMINISTROS		
MATERIALES Y UTILES DE ADMINISTRACIÓN Y ENSEÑANZA	\$ 19,346,299.17	
PRODUCTOS ALIMENTICIOS Y UTENSILIOS	32,757,954.84	
HERRAMIENTAS, REFACCIONES Y ACCESORIOS	7,463,999.50	
MATERIALES Y ARTÍCULOS DE CONSTRUCCIÓN Y DE REPARACIÓN	7,831,808.49	
PRODUCTOS QUÍMICOS, FARMACÉUTICOS Y DE LABORATORIO	39,902,321.53	
COMBUSTIBLES, LUBRICANTES Y ADITIVOS	18,776,567.07	
VESTUARIO, BLANCOS, PRENDAS DE PROTECCIÓN PERSONAL Y ARTÍCULOS DEPORTIVOS	5,961,871.32	
MATERIALES, SUMINISTROS Y PRENDAS DE PROTECCIÓN PARA SEGURIDAD PÚBLICA	20,616.98	
ARTÍCULOS PARA REGISTRO	<u>35,076,960.20</u>	
SUMA DE MATERIALES Y SUMINISTROS		167,138,399.10
SERVICIOS GENERALES		
SERVICIOS BÁSICOS	\$ 29,177,759.85	
SERVICIOS DE ARRENDAMIENTO	19,281,400.61	
ASESORÍAS, CONSULTORIAS, CAPACITACIÓN, SERVICIOS INFORMÁTICOS, ESTUDIO E INVESTIGACIÓN	13,186,222.00	
SERVICIOS COMERCIALES Y BANCARIOS	36,957,003.09	
SERVICIOS DE MANTENIMIENTO, CONSERVACION E INSTALACIÓN	16,711,805.97	
SERVICIOS DE IMPRESION, PUBLICACIÓN, DIFUSIÓN E INFORMACIÓN	53,257,270.12	
GASTOS DE TRASLADO Y VIATICOS	16,540,542.52	
SERVICIOS OFICIALES	11,251,936.60	
PERDIDAS DEL ERARIO, GASTOS POR CONCEPTO DE RESPONSABILIDADES, RESOLUCIONES JUDICIALES Y PAGO DE LIQUIDACIONES	<u>433,460.99</u>	
SUMA DE SERVICIOS GENERALES		196,797,401.75
TRANSFERENCIAS, SUBSIDIOS, SUBVENCIONES, PENSIONES Y JUBILACIONES		
SUBSIDIOS A ORGANISMOS DESCENTRALIZADOS	\$ 68,895,080.32	
SUBSIDIOS POR CONVENIO A DEPENDENCIAS E INSTITUCIONES	66,869,005.19	
SUBVENCIONES A LOS SECTORES SOCIAL Y PRIVADO	77,299,235.85	
TRANSFERENCIAS POR BURSATILIZACIÓN	56,044,095.10	
TRASFERENCIAS ESTATALES	140,015,887.09	
JUBILACIONES Y PENSIONES	80,728,178.71	
ORGANISMOS AUTÓNOMOS	<u>31,427,725.16</u>	
SUMA DE TRANSFERENCIAS, SUBSIDIOS, SUBVENCIONES, PENSIONES Y JUBILACIONES		521,279,207.42
BIENES MUEBLES E INMUEBLES		
MOBILIARIO Y EQUIPO DE ADMINISTRACIÓN	\$ 6,064,661.56	
MAQUINARIA Y EQUIPO AGROPECUARIO, INDUSTRIAL, CONSTRUCCIÓN, INFORMÁTICO, ELÉCTRICO, DE COMUNICACIÓN Y VIALIDAD	7,399,156.02	
VEHÍCULOS Y EQUIPO DE TRANSPORTE	4,141,728.07	
EQUIPO E INSTRUMENTAL MÉDICO Y DE LABORATORIO	49,420,961.87	



**PODER EJECUTIVO
NAYARIT**

**GOBIERNO DEL ESTADO DE NAYARIT
ESTADO DE INGRESOS Y EGRESOS
CONSOLIDADO
POR EL PERIODO COMPRENDIDO DEL 01 DE ABRIL AL 30 DE JUNIO DE 2010
(Hoja 6 de 6)**

HERRAMIENTAS Y REFACCIONES	\$ 72,998.01	
BIENES INMUEBLES	2,411.01	
EQUIPO DE SEGURIDAD PÚBLICA	694,086.00	
SUMA DE BIENES MUEBLES E INMUEBLES	<u> </u>	\$ 67,796,002.54
INVERSIÓN PARA LA COMPETITIVIDAD		
CONSTRUCCION DE INFRAESTRUCTURA PARA LA COMPETITIVIDAD POR CONTRATO	\$ 77,235,776.74	
CONSERVACION, MANTENIMIENTO Y REHABILITACION DE INFRAESTRUCTURA PARA LA COMPETITIVIDAD POR CONTRATO	8,969,503.92	
CONSTRUCCION DE INFRAESTRUCTURA PARA LA COMPETITIVIDAD POR ADMINISTRACION	24,103,387.44	
CONSERVACION, MANTENIMIENTO Y REHABILITACION DE INFRAESTRUCTURA PARA LA COMPETITIVIDAD POR ADMINISTRACION	35,687,890.95	
ACCIONES PARA LA COMPETITIVIDAD	35,648,990.55	
ACCIONES PARA EL DESARROLLO HUMANO	44,887,803.89	
SUMA DE INVERSIÓN PARA LA COMPETITIVIDAD	<u> </u>	226,533,353.49
TRANSFERENCIAS A MUNICIPIOS		
PARTICIPACIONES A MUNICIPIOS	\$ 300,845,644.80	
CAMBIO TENENCIA FEDERAL A ESTATAL	5,457,997.15	
IMPUESTOS MUNICIPALES COORDINADOS	1,509,353.58	
RAMO 33	188,807,403.90	
OTRAS TRANSFERENCIAS FEDERALIZADAS	2,462,418.50	
SUMA DE TRANSFERENCIAS A MUNICIPIOS	<u> </u>	499,082,817.93
DEUDA PÚBLICA		
AMORTIZACIÓN DE LA DEUDA PÚBLICA	\$ 20,635,535.73	
SUMA DE DEUDA PÚBLICA	<u> </u>	20,635,535.73
GASTO FEDERALIZADO		
APORT. FED. PARA ENTIDADES FEDERAT. (RAMO 33)	\$1,263,432,622.98	
FIDEICOMISO PARA LA INFRAESTRUCTURA EN LOS ESTADOS	30.96	
FONDO REGIONAL	41,565,891.29	
RECURSOS FEDERALES CONAGUA	97,210,583.00	
RECURSOS FEDERALES DE PROGRAMAS DE SALUD	67,827,531.98	
RAMO 6 - HACIENDA Y CREDITO PUBLICO	27,889,146.50	
OTROS RECURSOS FEDERALES PARA INFRAESTRUCTURA EDUCATIVA	237,817,930.61	
RAMO 23.- APOYO FINANCIERO EXTRAORDINARIO NO REGULARIZABLE	524,270.92	
OTRAS TRANSFERENCIAS FEDERALIZADAS	44,260,568.45	
SUMA DE GASTO FEDERALIZADO	<u> </u>	1,780,528,576.69
TOTAL EGRESOS		5,004,239,782.74
INCREMENTO AL PATRIMONIO AÑO FISCAL		<u><u>\$593,521,442.98</u></u>



**PODER EJECUTIVO
NAYARIT**

**GOBIERNO DEL ESTADO DE NAYARIT
ESTADO DE ORIGEN Y APLICACIÓN DE FONDOS
CONSOLIDADO
POR EL PERIODO COMPRENDIDO DEL 01 DE ABRIL AL 30 DE JUNIO DE 2010**

ORIGEN	PARCIAL	TOTAL	APLICACIÓN	PARCIAL	TOTAL
INGRESOS		\$ 738,703,920.04	GASTO CORRIENTE		\$ 1,888,384,288.94
IMPUESTOS	\$ 85,324,208.18		SERVICIOS PERSONALES	\$ 1,524,448,488.09	
DERECHOS	152,530,366.75		MATERIALES Y SUMINISTROS	167,138,399.10	
PRODUCTOS	33,395,999.17		SERVICIOS GENERALES	196,797,401.75	
APROVECHAMIENTOS	18,442,600.97				
IMPUESTOS MUNICIPALES COORDINADOS	1,860,874.06		GASTO DE INVERSIÓN		294,329,356.03
INGRESOS EXTRAORDINARIOS	447,349,870.91		BIENES MUEBLES E INMUEBLES	\$ 67,796,002.54	
			INVERSIÓN PARA LA COMPETITIVIDAD	226,533,353.49	
INGRESOS PROVENIENTES DE LA FEDERACION		3,410,198,571.31	TRANSFERENCIAS, SUBSIDIOS, SUBVENCIONES, PENSIONES Y JUBILACIONES		521,279,207.42
PARTICIPACIONES EN INGRESOS FEDERALES	\$ 844,246,426.70		SUBSIDIOS A ORGANISMOS DESCENTRALIZADOS	\$ 68,895,080.32	
INCENTIVOS POR COORDINACION FISCAL	23,200,180.53		SUBSIDIOS POR CONVENIO A DEPENDENCIAS E INSTITUCIONES	66,869,005.19	
IMPUESTOS FEDERALES POR CONVENIOS	15,435,899.48		SUBVENCIONES A LOS SECTORES SOCIAL Y PRIVADO	77,299,235.85	
APORTACIONES FED. PARA ENTIDADES FEDERATIVAS Y MUNICIPIOS	1,468,804,506.39		TRANSFERENCIAS POR BURSATILIZACIÓN	56,044,095.10	
TRANSFERENCIAS	241,652,194.64		TRASFERENCIAS ESTATALES	37,829,112.32	
CONVENIOS FEDERALES	216,427,800.60		JUBILACIONES Y PENSIONES	80,728,178.71	
RECURSOS FEDERALES DIVERSOS	600,431,562.97		ORGANISMOS AUTÓNOMOS	31,427,725.16	
			TRANSFERENCIAS PODER LEGISLATIVO	44,882,518.01	
INGRESOS PROVENIENTES DEL ESTADO		1,448,858,734.37	TRANSFERENCIAS PODER JUDICIAL	57,304,256.76	
SUBSIDIO ESTATAL	\$ 134,555,044.58				
RAMO 33	1,047,411,107.14		TRANSFERENCIAS A MUNICIPIOS		499,082,817.93
OTROS	266,892,582.65		PARTICIPACIONES A MUNICIPIOS	\$ 300,845,644.80	
SUMA EL ORIGEN DE LOS FONDOS GENERADOS EN EL PERIODO		\$ 5,597,761,225.72	CAMBIO TENENCIA FEDERAL A ESTATAL	5,457,997.15	
			IMPUESTOS MUNICIPALES COORDINADOS	1,509,353.58	
			RAMO 33	188,807,403.90	
			OTRAS TRANSFERENCIAS FEDERALIZADAS	2,462,418.50	
			DEUDA PÚBLICA		20,635,535.73
			AMORTIZACIÓN DE LA DEUDA PÚBLICA	\$ 20,635,535.73	
			GASTO FEDERALIZADO		1,780,528,576.69
			APORT. FED. PARA ENTIDADES FEDERAT. (RAMO 33)	\$ 1,263,432,622.98	
			FIDEICOMISO PARA LA INFRAESTRUCTURA EN LOS ESTADOS	30.96	
			FONDO REGIONAL	41,565,891.29	
			RECURSOS FEDERALES CONAGUA	97,210,583.00	
			RECURSOS FEDERALES DE PROGRAMAS DE SALUD	67,827,531.98	
			RAMO 6 - HACIENDA Y CREDITO PUBLICO	27,889,146.50	
			OTROS RECURSOS FEDERALES PARA INFRAESTRUCTURA EDUCATIVA	237,817,930.61	
			RAMO 23.- APOYO FINANCIERO EXTRAORDINARIO NO REGULARIZABLE	524,270.92	
			OTRAS TRANSFERENCIAS FEDERALIZADAS	44,260,568.45	
			SUMA DE APLICACIONES DE FONDOS EN EL PERIODO		\$ 5,004,239,782.74
			OTRAS APLICACIONES		292,032,901.23
DISPONIBILIDAD EN EFECTIVO AL 01 DE ABRIL DE 2010		2,812,450,920.45	DISPONIBILIDAD EN EFECTIVO AL 30 DE JUNIO DE 2010		3,113,939,462.20
SUMAS IGUALES		\$ 8,410,212,146.17	SUMAS IGUALES		\$ 8,410,212,146.17



**PODER EJECUTIVO
NAYARIT**

GOBIERNO DEL ESTADO DE NAYARIT
ESTADO DE FLUJO OPERACIONAL
CONSOLIDADO
POR EL PERIODO COMPRENDIDO DEL 01 DE ABRIL AL 30 DE JUNIO DEL 2010
(Hoja 1 de 2)

DISPONIBILIDAD EN EFECTIVO AL 31 DE MARZO DE 2010 **\$ 470,068,772.41**

INGRESOS PROPIOS

IMPUESTOS	\$ 85,324,208.18	
DERECHOS	152,530,366.75	
PRODUCTOS	33,395,999.17	
APROVECHAMIENTOS	18,442,600.97	
IMPUESTOS MUNICIPALES COORDINADOS	1,660,874.06	
INGRESOS EXTRAORDINARIOS	<u>447,349,870.91</u>	738,703,920.04

INGRESOS PROVENIENTES DE LA FEDERACION

PARTICIPACIONES EN INGRESOS FEDERALES	\$ 844,246,426.70	
INCENTIVOS POR COORDINACION FISCAL	23,200,180.53	
IMPUESTOS FEDERALES POR CONVENIOS	15,435,899.48	
APORTACIONES FED. PARA ENTIDADES FEDERATIVAS Y MUNICIPIOS	1,468,804,506.39	
TRANSFERENCIAS	241,652,194.64	
CONVENIOS FEDERALES	216,427,800.60	
RECURSOS FEDERALES DIVERSOS	<u>600,431,562.97</u>	3,410,198,571.31

INGRESOS PROVENIENTES DEL ESTADO

SUBSIDIO ESTATAL	\$ 134,555,044.58	
RAMO 33	1,047,411,107.14	
OTROS	<u>266,892,582.65</u>	1,448,858,734.37
TOTAL INGRESOS		\$ 5,597,761,225.72

EGRESOS

SERVICIOS PERSONALES	\$ 1,524,448,488.09	
MATERIALES Y SUMINISTROS	167,138,399.10	
SERVICIOS GENERALES	196,797,401.75	
BIENES MUEBLES E INMUEBLES	67,796,002.54	
INVERSIÓN PARA LA COMPETITIVIDAD	226,533,353.49	
TRANSFERENCIAS, SUBSIDIOS, SUBVENCIONES, PENSIONES Y JUBILACIONES	521,279,207.42	
TRANSFERENCIAS A MUNICIPIOS	499,082,817.93	
DEUDA PÚBLICA	<u>20,635,535.73</u>	3,223,711,206.05
GASTO FEDERALIZADO		<u>1,780,528,576.69</u>
TOTAL EGRESOS		\$ 5,004,239,782.74

DISPONIBILIDAD EN EFECTIVO AL 30 DE JUNIO DE 2010 **\$ 1,063,590,215.39**

INTEGRACIÓN DE DISPONIBILIDAD EN EFECTIVO AL 30 DE JUNIO DE 2010

CUENTAS DE BALANCE DEUDORAS

FONDOS FIJOS	\$ 2,670,946.65
BANCOS	986,106,155.46



**PODER EJECUTIVO
NAYARIT**

GOBIERNO DEL ESTADO DE NAYARIT
ESTADO DE FLUJO OPERACIONAL
CONSOLIDADO
POR EL PERIODO COMPRENDIDO DEL 01 DE ABRIL AL 30 DE JUNIO DEL 2010
(Hoja 2 de 2)

CAJA	12,782,202.40	
INVERSIONES Y VALORES	1,315,317,158.54	
OTROS (ACTIVO DISPONIBLE)	797,062,999.15	
PRESTAMOS A EMPLEADOS	77,901,383.67	
DEUDORES DIVERSOS	629,602,997.18	
PRESTAMOS AYUNTAMIENTOS	102,754,535.64	
DOCUMENTOS POR COBRAR	1,238,598,391.02	
CRÉDITO AL SALARIO	729,686.04	
OTRAS CUENTAS POR COBRAR	146,763,700.55	
SUBSIDIO AL EMPLEO	4,579,372.79	
ANTICIPOS A PROVEEDORES	32,593,347.07	
ANTICIPOS A CONTRATISTAS	43,168,610.66	
ANTICIPOS PROGRAMAS ESTATALES	45,137,964.72	
ANTICIPOS PROGRAMAS FEDERALES	2,882.01	
REINTEGRO DE RECURSOS NO UTILIZADOS EN EJERCICIOS ANTERIORES	16,500,000.00	
INVERSIÓN BODEGAS NAYARABASTOS	1,425,300.00	
APORTACIÓN A FIDEICOMISOS Y FONDOS	112,790,000.00	
DEPÓSITOS EN GARANTÍA	14,880,736.16	
SUELDOS Y PRESTACIONES	87,670.49	
OTROS	2,681,899,241.97	8,263,355,282.17
CUENTAS DE BALANCE ACREEDORAS		
IMPUESTOS POR PAGAR	\$ 115,620,813.34	
RETENCIONES Y APORTACIONES DE NÓMINA	569,891,777.85	
PROVEEDORES	134,030,049.77	
ACREEDORES DIVERSOS	1,312,368,388.50	
FIANZAS Y DEPÓSITOS	18,861,562.05	
INCREMENTO A LA HACIENDA PUB. AÑOS ANT.	321,674,110.47	
PROVISIÓN PARA CUENTAS INCOBRABLES	18,707,642.40	
OTROS	4,708,610,722.40	7,199,765,066.78
		\$1,063,590,215.39



**PODER EJECUTIVO
NAYARIT**

**ENTIDADES DE LA ADMINISTRACIÓN PÚBLICA PARAESTATAI
BALANCE GENERAL CONSOLIDADO AL 30 DE JUNIO DE 2010**

ACTIVO		PASIVO Y PATRIMONIO	
DISPONIBLE		CIRCULANTE	
FONDOS FIJOS	\$ 509,183.14	IMPUESTOS POR PAGAR	\$ 8,702,816.53
BANCOS	710,901,246.89	RETENCIONES Y APORTACIONES DE NÓMINA	268,041,917.89
CAJA	897,909.89	PROVEEDORES	129,318,388.84
INVERSIONES Y VALORES	1,274,920,661.55	ACREEDORES DIVERSOS	444,135,253.31
OTROS	797,062,999.15	OTROS	387,491,317.80
	<u>\$ 2,784,292,000.62</u>		<u>\$ 1,237,689,694.37</u>
CUENTAS POR COBRAR		A MEDIANO PLAZO	
PRESTAMOS A EMPLEADOS	\$ 2,835,357.12	FIANZAS Y DEPÓSITOS	\$ 28,161.00
DEUDORES DIVERSOS	108,601,038.39	OTROS	22,017,844.14
DOCUMENTOS POR COBRAR	1,237,529,314.05		<u>22,046,005.14</u>
CRÉDITO AL SALARIO	9,502.37	A LARGO PLAZO	
SUBSIDIO AL EMPLEO	2,431,180.08	PASIVO SIN RECURSO	\$ 966,500,000.00
OTRAS CUENTAS POR COBRAR	144,383,915.67	OTROS	1,073,204.87
	<u>1,495,790,307.68</u>		<u>967,573,204.87</u>
OTROS ACTIVOS		DIFERIDO	
ANTICIPOS A PROVEEDORES	\$ 14,585,413.92	OTROS	52,241,193.86
ANTICIPOS A CONTRATISTAS	17,274,000.21		<u>52,241,193.86</u>
ANTICIPOS PROGRAMAS ESTATALES	42,266,143.00	SUMA PASIVO	<u>\$ 2,279,550,098.24</u>
OTROS	559,344,425.30		
	<u>633,469,982.43</u>		
FIJO		PATRIMONIO	
INMUEBLES	\$ 392,016,201.04	PATRIMONIO	\$ 4,792,632,654.36
EQUIPO DE TRANSPORTE	75,068,096.18	BIENES MUEBLES E INMUEBLES	87,129,926.63
MAQUINARIA	114,012,918.66	INCREMENTO AL PATRIMONIO AÑO FISCAL	594,737,246.79
MUEBLES	129,258,209.01	INCREMENTO A LA HACIENDA PUB. AÑO INM. ANT.	289,912,618.11
EQUIPO	219,202,970.53	INCREMENTO A LA HACIENDA PUB. AÑOS ANT.	877,383,801.02
DEPÓSITOS EN GARANTÍA	741,558.16	PROVISIÓN PARA CUENTAS INCOBRABLES	5,890,357.78
OTROS	1,190,999,027.18	AJUSTE AL PATRIMONIO POR EXTINCIÓN DE LA ENTIDAD	(270,892.27)
	<u>2,121,298,980.76</u>	OTRAS CUENTAS DE PATRIMONIO	(1,890,117,145.10)
DIFERIDO			<u>4,757,298,567.32</u>
GASTOS ANTICIPADOS	\$ 95,654.45		
OTROS	1,901,739.62		
	<u>1,997,394.07</u>		
TOTAL ACTIVO	<u><u>\$ 7,036,848,665.56</u></u>	TOTAL PASIVO MAS PATRIMONIO	<u><u>\$ 7,036,848,665.56</u></u>
CUENTAS DE ORDEN			
OTROS		\$ 76,262,544.24	
		<u>\$ 76,262,544.24</u>	
TOTAL			



**PODER EJECUTIVO
NAYARIT**

**ESTADO DE INGRESOS Y EGRESOS CONSOLIDADO
DE LA ADMINISTRACIÓN PÚBLICA PARAESTATAL
POR EL PERIODO COMPRENDIDO DEL 01 DE ABRIL AL 30 DE JUNIO DE 2010
(Hoja 1 de 3)**

INGRESOS

DERECHOS

SERVICIOS PRESTADOS EN MATERIA DE EDUCACION Y CULTURA	\$ 12,109,736.52	
SERVICIOS PRESTADOS EN MATERIA DE SALUD	1,798,561.91	
SERVICIOS PRESTADOS POR ORGANISMOS DESCENTRALIZADOS	3,196,345.75	
OTROS DERECHOS	89,152,926.50	
SUMA DE DERECHOS		\$ 106,257,570.68

PRODUCTOS

CONCESIONES, CONTRATOS, RENTAS, INT., DIVIDENDOS Y REGALÍAS	\$ 12,998,826.33	
OTROS PRODUCTOS	19,353,194.97	
SUMA DE PRODUCTOS		32,352,021.30

APROVECHAMIENTOS

HERENCIAS LEGADOS Y DONACIONES	\$ 570,256.85	
OTROS APROVECHAMIENTOS	14,183,341.27	
SUMA DE APROVECHAMIENTOS		14,753,598.12

INGRESOS EXTRAORDINARIOS

INGRESOS EXTRAORDINARIOS POR OTROS CONCEPTOS	\$ 16,443,369.64	
OTROS INGRESOS EXTRAORDINARIOS	629,730.00	
SUMA DE INGRESOS EXTRAORDINARIOS		17,073,099.64

TRANSFERENCIAS

OTRAS TRANSFERENCIAS	\$ 27,405,797.24	
SUMA DE TRANSFERENCIAS		27,405,797.24

CONVENIOS FEDERALES

CONVENIO C.N.A. RURAL	\$ 19,649,017.00	
CONVENIO A.P.A.Z.U.	33,100,000.00	
CONVENIO AGUA LIMPIA	685,144.00	
OTROS CONVENIOS FEDERALES	19,487,581.28	
SUMA DE CONVENIOS FEDERALES		72,921,742.28

RECURSOS FEDERALES DIVERSOS

SAGARPA	\$ 1,624,470.00	
FONDO CONCURSABLE CONAGUA	43,276,422.00	
OTROS RECURSOS FEDERALES	32,608,591.23	
SUMA DE RECURSOS FEDERALES DIVERSOS		77,509,483.23

SUBSIDIO ESTATAL

RAMO 33

FONDO I.- F.A.E.B.	\$ 798,830,084.26	
FONDO II.- F.A.S.S.A.	182,492,776.47	
FONDO V.- F.A.M.	49,117,225.41	
FONDO VI.- F.A.E.T.A.	16,971,021.00	
		134,555,044.58



**PODER EJECUTIVO
NAYARIT**

**ESTADO DE INGRESOS Y EGRESOS CONSOLIDADO
DE LA ADMINISTRACIÓN PÚBLICA PARAESTATAL
POR EL PERIODO COMPRENDIDO DEL 01 DE ABRIL AL 30 DE JUNIO DE 2010
(Hoja 2 de 3)**

SUMA DE RAMO 33		\$1,047,411,107.14
OTROS		266,892,582.65
TOTAL INGRESOS		\$ 1,797,132,046.86
EGRESOS		
SERVICIOS PERSONALES		
REMUNERACIONES AL PERSONAL	\$ 634,631,442.77	
REMUNERACIONES ADICIONALES Y ESPECIALES	90,076,214.94	
SEGURIDAD SOCIAL Y SEGUROS	86,901,659.69	
OTRAS PRESTACIONES SOCIALES Y ECONÓMICAS	279,988,352.62	
PAGO DE ESTÍMULOS A SERVIDORES PÚBLICOS	45,378,311.89	
IMPUESTOS Y CONTRIBUCIONES	367,765.19	
SUMA DE SERVICIOS PERSONALES	1,104,135,737.00	\$1,137,343,747.10
MATERIALES Y SUMINISTROS		
MATERIALES Y UTILES DE ADMINISTRACIÓN Y ENSEÑANZA	\$ 13,291,296.57	
PRODUCTOS ALIMENTICIOS Y UTENSILIOS	27,332,193.43	
HERRAMIENTAS, REFACCIONES Y ACCESORIOS	3,304,113.39	
MATERIALES Y ARTÍCULOS DE CONSTRUCCIÓN Y DE REPARACIÓN	4,578,711.06	
PRODUCTOS QUÍMICOS, FARMACÉUTICOS Y DE LABORATORIO	39,418,673.14	
COMBUSTIBLES, LUBRICANTES Y ADITIVOS	7,143,388.59	
VESTUARIO, BLANCOS, PRENDAS DE PROTECCIÓN PERSONAL Y ARTÍCULOS DEPORTIVOS	4,485,064.41	
MATERIALES, SUMINISTROS Y PRENDAS DE PROTECCIÓN PARA SEGURIDAD PÚBLICA	20,242.00	
ARTÍCULOS PARA REGISTRO	638.00	
SUMA DE MATERIALES Y SUMINISTROS	107,488,115.59	99,574,320.59
SERVICIOS GENERALES		
SERVICIOS BÁSICOS	\$ 18,891,622.32	
SERVICIOS DE ARRENDAMIENTO	5,046,354.13	
ASESORÍAS, CONSULTORIAS, CAPACITACIÓN, SERVICIOS INFORMÁTICOS, ESTUDIO E INVESTIGACIÓN	7,143,117.98	
SERVICIOS COMERCIALES Y BANCARIOS	29,964,746.44	
SERVICIOS DE MANTENIMIENTO, CONSERVACION E INSTALACIÓN	11,043,687.03	
SERVICIOS DE IMPRESION, PUBLICACIÓN, DIFUSIÓN E INFORMACIÓN	11,220,959.32	
GASTOS DE TRASLADO Y VIATICOS	10,932,451.62	
SERVICIOS OFICIALES	3,036,226.77	
PERDIDAS DEL ERARIO, GASTOS POR CONCEPTO DE RESPONSABILIDADES, RESOLUCIONES JUDICIALES Y PAGO DE LIQUIDACIONES	426,520.99	
SUMA DE SERVICIOS GENERALES	107,705,686.60	97,705,686.60
TRANSFERENCIAS, SUBSIDIOS, SUBVENCIONES, PENSIONES Y JUBILACIONES		
SUBSIDIOS POR CONVENIO A DEPENDENCIAS E INSTITUCIONES	\$ 229,603.40	
SUBVENCIONES A LOS SECTORES SOCIAL Y PRIVADO	60,749,335.05	



**PODER EJECUTIVO
NAYARIT**

**ESTADO DE INGRESOS Y EGRESOS CONSOLIDADO
DE LA ADMINISTRACIÓN PÚBLICA PARAESTATAL
POR EL PERIODO COMPRENDIDO DEL 01 DE ABRIL AL 30 DE JUNIO DE 2010
(Hoja 3 de 3)**

JUBILACIONES Y PENSIONES	\$ 46,609,111.28	
SUMA DE TRANSFERENCIAS, SUBSIDIOS, SUBVENCIONES, PENSIONES		\$ 107,588,049.73
BIENES MUEBLES E INMUEBLES		
MOBILIARIO Y EQUIPO DE ADMINISTRACIÓN	\$ 5,573,736.84	
MAQUINARIA Y EQUIPO AGROPECUARIO, INDUSTRIAL, CONSTRUCCIÓN, INFORMÁTICO, ELÉCTRICO, DE COMUNICACIÓN Y VIALIDAD	5,146,298.69	
VEHÍCULOS Y EQUIPO DE TRANSPORTE	349,385.87	
EQUIPO E INSTRUMENTAL MÉDICO Y DE LABORATORIO	49,420,961.87	
HERRAMIENTAS Y REFACCIONES	72,998.01	
BIENES INMUEBLES	2,411.01	
EQUIPO DE SEGURIDAD PÚBLICA	694,086.00	
SUMA DE BIENES MUEBLES E INMUEBLES		61,259,878.29
INVERSIÓN PARA LA COMPETITIVIDAD		
CONSTRUCCION DE INFRAESTRUCTURA PARA LA COMPETITIVIDAD POR CONTRATO	\$ 50,200,718.40	
CONSERVACION, MANTENIMIENTO Y REHABILITACION DE INFRAESTRUCTURA PARA LA COMPETITIVIDAD POR CONTRATO	2,099,098.00	
CONSTRUCCION DE INFRAESTRUCTURA PARA LA COMPETITIVIDAD POR ADMINISTRACION	18,234,449.53	
CONSERVACION, MANTENIMIENTO Y REHABILITACION DE INFRAESTRUCTURA PARA LA COMPETITIVIDAD POR ADMINISTRACION	90,462.32	
ACCIONES PARA EL DESARROLLO HUMANO	6,120,669.87	
SUMA DE INVERSIÓN PARA LA COMPETITIVIDAD		76,745,398.12
GASTO FEDERALIZADO		
OTRAS TRANSFERENCIAS FEDERALIZADAS	\$ 19,603.03	
SUMA DE GASTO FEDERALIZADO		19,603.03
TOTAL EGRESOS		1,580,236,683.46
INCREMENTO AL PATRIMONIO AÑO FISCAL		\$216,895,363.40



**PODER EJECUTIVO
NAYARIT**

**ENTIDADES DE LA ADMINISTRACIÓN PÚBLICA PARAESTATAI
ESTADO DE ORIGEN Y APLICACIÓN DE FONDOS
CONSOLIDADO
POR EL PERIODO COMPRENDIDO DEL 01 DE ABRIL AL 30 DE JUNIO DE 2010**

ORIGEN			APLICACIÓN		
	PARCIAL	TOTAL		PARCIAL	TOTAL
INGRESOS		\$ 170,436,289.74	GASTO CORRIENTE		\$ 1,334,623,754.29
DERECHOS	\$ 106,257,570.68		SERVICIOS PERSONALES	\$1,137,343,747.10	
PRODUCTOS	32,352,021.30		MATERIALES Y SUMINISTROS	99,574,320.59	
APROVECHAMIENTOS	14,753,598.12		SERVICIOS GENERALES	97,705,686.60	
INGRESOS EXTRAORDINARIOS	17,073,099.64				
INGRESOS PROVENIENTES DE LA FEDERACION		177,837,022.75	GASTO DE INVERSIÓN		138,005,276.41
TRANSFERENCIAS	\$ 27,405,797.24		BIENES MUEBLES E INMUEBLES	\$ 61,259,878.29	
CONVENIOS FEDERALES	72,921,742.28		INVERSIÓN PARA LA COMPETITIVIDAD	76,745,398.12	
RECURSOS FEDERALES DIVERSOS	77,509,483.23				
INGRESOS PROVENIENTES DEL ESTADO		1,448,858,734.37	TRANSFERENCIAS, SUBSIDIOS, SUBVENCIONES, PENSIONES Y JUBILACIONES		107,588,049.73
SUBSIDIO ESTATAL	\$ 134,555,044.58		SUBSIDIOS POR CONVENIO A DEPENDENCIAS E INSTITUCIONES	\$ 229,603.40	
RAMO 33	1,047,411,107.14		SUBVENCIONES A LOS SECTORES SOCIAL Y PRIVADO	60,749,335.05	
OTROS	266,892,582.65		JUBILACIONES Y PENSIONES	46,609,111.28	
SUMA EL ORIGEN DE LOS FONDOS GENERADOS EN EL PERIODO		\$ 1,797,132,046.86	GASTO FEDERALIZADO		19,603.03
			OTRAS TRANSFERENCIAS FEDERALIZADAS	\$ 19,603.03	
OTROS RECURSOS OBTENIDOS		65,262,605.22	SUMA DE APLICACIONES DE FONDOS EN EL PERIODO		\$ 1,580,236,683.46
DISPONIBILIDAD EN EFECTIVO AL 01 DE ABRIL DE 2010		2,502,134,032.00	DISPONIBILIDAD EN EFECTIVO AL 30 DE JUNIO DE 2010		2,784,292,000.62
SUMAS IGUALES		\$ 4,364,528,684.08	SUMAS IGUALES		\$ 4,364,528,684.08



**PODER EJECUTIVO
NAYARIT**

ENTIDADES DE LA ADMINISTRACIÓN PÚBLICA PARAESTATAL
ESTADO DE FLUJO OPERACIONAL
CONSOLIDADO
POR EL PERIODO COMPRENDIDO DEL 01 DE ABRIL AL 30 DE JUNIO DEL 2010
(Hoja 1 de 2)

DISPONIBILIDAD EN EFECTIVO AL 31 DE MARZO DE 2010		\$ 377,841,883.39
INGRESOS PROPIOS		
IMPUESTOS		
DERECHOS	\$ 106,257,570.68	
PRODUCTOS	32,352,021.30	
APROVECHAMIENTOS	14,753,598.12	
INGRESOS EXTRAORDINARIOS	17,073,099.64	170,436,289.74
INGRESOS PROVENIENTES DE LA FEDERACION		
TRANSFERENCIAS	\$ 27,405,797.24	
CONVENIOS FEDERALES	72,921,742.28	
RECURSOS FEDERALES DIVERSOS	77,509,483.23	177,837,022.75
INGRESOS PROVENIENTES DEL ESTADO		
SUBSIDIO ESTATAL	\$ 134,555,044.58	
RAMO 33	1,047,411,107.14	
OTROS	266,892,582.65	1,448,858,734.37
TOTAL INGRESOS		\$ 1,797,132,046.86
EGRESOS		
SERVICIOS PERSONALES	\$ 1,137,343,747.10	
MATERIALES Y SUMINISTROS	99,574,320.59	
SERVICIOS GENERALES	97,705,686.60	
BIENES MUEBLES E INMUEBLES	61,259,878.29	
INVERSIÓN PARA LA COMPETITIVIDAD	76,745,398.12	
TRANSFERENCIAS, SUBSIDIOS, SUBVENCIONES, PENSIONES Y JUBILACIONES	107,588,049.73	1,580,217,080.43
GASTO FEDERALIZADO		19,603.03
TOTAL EGRESOS		\$ 1,580,236,683.46
DISPONIBILIDAD EN EFECTIVO AL 30 DE JUNIO DE 2010		\$ 594,737,246.79

INTEGRACIÓN DE DISPONIBILIDAD EN EFECTIVO AL 30 DE JUNIO DE 2010

CUENTAS DE BALANCE DEUDORAS

FONDOS FIJOS	\$ 509,183.14
BANCOS	710,901,246.89
CAJA	897,909.89
INVERSIONES Y VALORES	1,274,920,661.55
OTROS (ACTIVO DISPONIBLE)	797,062,999.15
PRESTAMOS A EMPLEADOS	2,835,357.12
DEUDORES DIVERSOS	108,601,038.39
DOCUMENTOS POR COBRAR	1,237,529,314.05
CRÉDITO AL SALARIO	9,502.37



**PODER EJECUTIVO
NAYARIT**

ENTIDADES DE LA ADMINISTRACIÓN PÚBLICA PARAESTATAL
ESTADO DE FLUJO OPERACIONAL
CONSOLIDADO
POR EL PERIODO COMPRENDIDO DEL 01 DE ABRIL AL 30 DE JUNIO DEL 2010
(Hoja 1 de 2)

OTRAS CUENTAS POR COBRAR	144,383,915.67	
SUBSIDIO AL EMPLEO	2,431,180.08	
ANTICIPOS A PROVEEDORES	14,585,413.92	
ANTICIPOS A CONTRATISTAS	17,274,000.21	
ANTICIPOS PROGRAMAS ESTATALES	42,266,143.00	
DEPÓSITOS EN GARANTÍA	741,558.16	
OTROS	<u>2,681,899,241.97</u>	7,036,848,665.56
CUENTAS DE BALANCE ACREEDORAS		
IMPUESTOS POR PAGAR	8,702,816.53	
RETENCIONES Y APORTACIONES DE NÓMINA	268,041,917.89	
PROVEEDORES	129,318,388.84	
ACREEDORES DIVERSOS	444,135,253.31	
FIANZAS Y DEPÓSITOS	28,161.00	
INCREMENTO A LA HACIENDA PUB. AÑOS ANT.	877,383,801.02	
PROVISIÓN PARA CUENTAS INCOBRABLES	5,890,357.78	
OTROS	<u>4,708,610,722.40</u>	6,442,111,418.77
TOTAL		<u><u>\$594,737,246.79</u></u>



PODER EJECUTIVO NAYARIT

En este Informe se presentan de manera consolidada el Balance General, el Estado de Ingresos y Egresos, el Estado de Origen y Aplicación de Fondos así como el Estado de Flujo Operacional de las Entidades Paraestatales, mismos que, a su vez, fueron consolidados con los Estados Financieros del Gobierno del Estado en forma trimestral del 1° de Abril al 30 de Junio de 2010.


Cabe mencionar que en la Consolidación efectuada del trimestre Abril - Junio, se deben de restar los Ingresos provenientes del Estado que las Entidades Paraestatales reportaron en sus Estados Financieros por un monto de \$ 1,448,858,734.37 (un mil cuatrocientos cuarenta y ocho millones ochocientos cincuenta y ocho mil setecientos treinta y cuatro pesos 32/100 m. n.) con la finalidad de no duplicar los ingresos que aparecen en el Estado de Origen y Aplicación de Fondos Consolidado por la cantidad total de \$ 5,597,761,225.72 (cinco mil quinientos noventa y siete millones setecientos sesenta y u mil doscientos veinticinco pesos 72/100 m. n.).

Nota: El Estado de Flujo Operacional Consolidado fue preparado con base en las cifras reflejadas en el Balance General así como en el Estado de Origen y Aplicación de Fondos del Gobierno del Estado y de las Entidades Paraestatales.



**PODER EJECUTIVO
NAYARIT**

Por lo anteriormente expuesto y fundado solicito respetuosamente a ese Órgano de Fiscalización Superior, la revisión del Informe de Avance de Gestión Financiera correspondiente al trimestre Abril - Junio de 2010, para que derivado de esta última el H. Congreso del Estado emita la resolución correspondiente.



ATENTAMENTE.
"SUFRAGIO EFECTIVO. NO REELECCIÓN".
EL GOBERNADOR CONSTITUCIONAL DEL ESTADO.

✶ LIC. NEY GONZÁLEZ SÁNCHEZ.

EL SECRETARIO DE ADMINISTRACIÓN



ING. FLORENCIO ROMÁN MESSINA.

GOBIERNO DEL ESTADO DE NAYARIT

Notas a los Estados Financieros

Por el período que inicia el 01 de Abril y termina el 30 de Junio de 2010

A/ DESCRIPCIÓN DE LA ENTIDAD

El Gobierno del Estado de Nayarit, de acuerdo a su Constitución Política, es republicano, popular y representativo, teniendo como base de su división territorial y organización política y administrativa el Municipio Libre.

El Estado de Nayarit se divide en 20 municipios, siendo Tepic la capital del Estado y en la que se encuentran asentados los Poderes Legislativo, Ejecutivo y Judicial. El Poder Ejecutivo, representado por el Gobernador del Estado, es nombrado por elección popular para un período constitucional de seis años, teniendo bajo su responsabilidad entre otras, la Administración Pública Estatal. La actual Administración entró en funciones el 19 de septiembre de 2005.

La Administración Pública Estatal de acuerdo a las disposiciones en vigor es centralizada y paraestatal; integrada por el Gobernador del Estado, Secretarías de Despacho y la Procuraduría General de Justicia. La Administración Pública Paraestatal se conforma con los Organismos descentralizados, entidades de participación estatal, fondos y fideicomisos, creados para coadyuvar al cumplimiento de las atribuciones y programas inherentes a las Secretarías.

La Ley Orgánica del Poder Ejecutivo señala que a la Secretaría de Administración le corresponde ejecutar la política administrativa y financiera de la Administración Pública Estatal, en tanto que a la Secretaría de Hacienda le compete coordinar la planeación y ejecutar la política hacendaría, fiscal y crediticia del Gobierno del Estado.

El gasto público estatal se basa en presupuestos anuales aprobados por la Cámara de Diputados mediante Decreto. Para el Ejercicio Fiscal de 2010 el Presupuesto de Egresos fue aprobado por Decreto que se publicó en el Periódico Oficial del Estado, el 23 de Diciembre de 2009.

Los ingresos se registran en base a la Ley de Ingresos del Estado Libre y Soberano de Nayarit para el Ejercicio Fiscal 2010, aprobada mediante Decreto que se publicó en el Periódico Oficial del Estado, el 15 de Diciembre de 2009.

B/ RESUMEN DE POLÍTICAS CONTABLES

Los Estados Financieros que se acompañan han sido preparados de acuerdo a las políticas y a los sistemas de información contable y presupuestal utilizados por el Gobierno del Estado de Nayarit para la preparación de su información financiera, reconociendo los egresos en forma acumulativa cuando se conocen y los ingresos cuando se reciben; las políticas de registro de las operaciones y la preparación de informes financieros se llevan a cabo de acuerdo con los Principios de Contabilidad Gubernamental, generales y específicos, así como con las normas e instructivos que le son aplicables.

Las principales políticas contables utilizadas por el Gobierno del Estado de Nayarit se detallan a continuación:

1. La Rendición de Cuentas tiene como objetivo mantener informada oportunamente a la ciudadanía sobre la situación de las Finanzas Públicas del Estado.
2. La Política de Gasto Público debe ceñirse a principios de eficiencia y eficacia, así como cumplir con todos los requisitos de transparencia aplicables, para que en el marco de un buen gobierno, incidir en el potencial de desarrollo económico y social, para lograr la reducción de la pobreza y mejorar la calidad de vida de la población.
3. La asignación eficiente del gasto público consiste en privilegiar el gasto de inversión sobre el gasto corriente, promoviendo y facilitando la concurrencia de recursos intergubernamentales para que las acciones de Gobierno logren mayor alcance e impacto social.
4. La racionalización del Gasto Corriente radica en la reducción de su importancia relativa para promover proyectos de alta rentabilidad social.

5. Los ingresos se reconocen cuando se reciben, incluyendo los provenientes del Gobierno Federal por concepto de participaciones y los fondos federales que le corresponden al Estado de acuerdo a la Ley de Coordinación Fiscal Federal, al Convenio de Colaboración Administrativa y a los derivados de otros acuerdos celebrados con el mismo Gobierno Federal, sus Dependencias y otras Instancias.
6. El registro presupuestal y contable de los egresos se realiza cuando se conoce y efectúa la erogación correspondiente, con excepción de los anticipos para gastos, los cuales se afectan en forma definitiva en el ejercicio presupuestal que se comprueban.
7. Los gastos de capital (construcción de obras y adquisición de bienes inmuebles y muebles) se consideran como partida de egreso presupuestal por el importe de las erogaciones totales en el período y ejercicio en que se realizan.
8. El Resultado de las Finanzas Públicas Estatales se registra en la Cuenta denominada "Incremento al Patrimonio Año Fiscal", reclasificando su saldo al inicio del ejercicio siguiente a la cuenta "Incremento a la Hacienda Pública Años Anteriores".
9. Los recursos federales recibidos por concepto de Fondos de Aportaciones (Ramo 33) se transfieren a las diferentes entidades (Municipios, Organismos Descentralizados, programas, etc.) de acuerdo a la normatividad aplicable, presentándose en los Estados Financieros básicamente en los renglones de Gasto Federalizado y Transferencias a Municipios.
10. El Gasto Federalizado se utiliza y es registrado de acuerdo a los Lineamientos de Aplicación y Reglas de Operación de cada uno de los conceptos.
11. La Transferencia de Recursos a los Municipios se realiza de acuerdo a lo señalado por la Ley de Coordinación Fiscal vigente.
12. Los aumentos y disminuciones a los Presupuestos de Ingresos y Egresos se efectúan con base en el comportamiento del gasto y al nivel de ingresos recibidos.
13. Los Estados Financieros que presentan las Entidades Paraestatales, son revisados y avalados por los Titulares de cada una de ellas, para efecto de Consolidación con la Información Financiera del Gobierno del Estado.
14. Las operaciones que muestran los Estados Financieros, se clasifican en términos generales a lo establecido en la Ley de Ingresos, el Decreto de Presupuesto de Egresos, la Ley de Presupuestación, Contabilidad y Gasto Público de la Administración del Gobierno del Estado de Nayarit y otras disposiciones reglamentarias que le son aplicables, los cuales son avalados por los Titulares de las Dependencias correspondientes.

C/ INGRESOS ESTATALES

Los ingresos totales recibidos durante el segundo trimestre del Ejercicio Fiscal 2010 ascendieron a \$ 568,267,630.30, que incluyen \$425,000,000.00 del Crédito que el Gobierno del Estado de Nayarit contrató con el Banco Nacional de Obras y Servicios Públicos, S.N.C., al amparo del Decreto sin número publicado en el Periódico Oficial el 19 de diciembre del 2009, aprobado por el H. Congreso Local, para lo cual se afectó como fuente de pago el 25% del derecho y los ingresos que le corresponden al Estado en el Fondo de Aportaciones para el Fortalecimiento de las Entidades Federativas (FAFEF).

Con base en el Decreto antes señalado en su Artículo Séptimo, mediante esta Cuenta Pública se informa de la adecuación a la Ley de Ingresos y el Presupuesto de Egresos para el Ejercicio Fiscal 2010, en el entendido de que los recursos fueron destinados en su totalidad a los fines que se precisan en el Artículo 47 fracción II de la Ley de Coordinación Fiscal Federal.

D/ CONVENIO DE ADHESIÓN AL SISTEMA NACIONAL DE COORDINACIÓN FISCAL Y CONVENIO DE COLABORACIÓN ADMINISTRATIVA EN MATERIA FISCAL FEDERAL.

El Gobierno del Estado de Nayarit está adherido al Sistema Nacional de Coordinación Fiscal de la Federación, mediante Convenio que entró en vigor el 22 de diciembre de 1979.

Con motivo de esta adhesión, el Estado de Nayarit al igual que otras Entidades del País, participa en los ingresos federales de acuerdo a los porcentajes y modalidades establecidas en la Ley de Coordinación Fiscal.

De acuerdo con la Ley de Coordinación Fiscal, el Estado de Nayarit participa en el Fondo General de Participaciones, en el Fondo de Fomento Municipal y en la Recaudación de Impuestos Especiales Sobre Producción y Servicios; adicionalmente, de acuerdo al artículo 2º de la referida Ley, se percibe el 100% de la recaudación en la Entidad del Impuesto Sobre Tenencia o Uso de Vehículos y del Impuesto Sobre Automóviles Nuevos.

Los ingresos por colaboración administrativa corresponden a los percibidos por el Gobierno del Estado de Nayarit, de acuerdo al Convenio de Colaboración Administrativa en materia Fiscal Federal vigente, por ejercer funciones operativas de administración en determinados ingresos federales, tales como impuesto al valor agregado; sobre la renta; al activo; especial sobre producción y servicios; etc.

E/ OTRAS APLICACIONES

Este rubro muestra el movimiento neto de otras cuentas deudoras y acreedoras de activos, pasivos y patrimonio, durante el período de tres meses terminado el 30 de Junio del año 2010, integrándose de la siguiente forma:

Aumento en Cuentas Deudoras			
Préstamos a Empleados	\$	14,060,849.41	
Deudores Diversos		133,713,238.80	
Préstamos a Ayuntamientos	(34,651,998.95)	
Documentos por Cobrar		5,514.91	
Subsidio al Empleo		429,351.72	
Anticipos a Proveedores		3,399,920.00	
Anticipos a Contratistas		608,960.19	
Anticipos Programas Estatales	(568,139.54)	
Depósitos en Garantía	(2,063,680.00)	\$ 114,934,016.54
(-) Disminución en Cuentas Acreedoras			
Impuestos por pagar	\$	24,428,030.74	
Proveedores	(690,000.00)	
Acreedores Diversos	(316,019,405.48)	
Retenciones y Aportaciones de Nómina		53,519,681.57	
Fianzas y Depósitos		453,197.06	
Créditos Bancarios		410,230,347.02	
Incremento a la Hda. Pública años anteriores	(4,052,993.80)	
Financiamiento Inversión Pública	(410,230,347.02)	(242,361,489.91)
Total			\$ 357,295,506.45

F/ PARTICIPACIONES A MUNICIPIOS

De acuerdo a la Ley de Coordinación Fiscal, a los Municipios les corresponde el 20% del monto asignado al Gobierno del Estado del Fondo General de Participaciones, del Impuesto sobre Tenencia o Uso de Vehículos, de la recaudación del Impuesto Especial sobre Producción y Servicios e Impuesto Sobre Automóviles Nuevos.

Actualmente el Gobierno del Estado transfiere a los Ayuntamientos el 22.5% del monto total que se recibe del Fondo General de Participaciones.

Por otra parte, el Gobierno del Estado recibe de la Federación un Fondo de Fomento Municipal, proveniente de la recaudación participable, para su distribución al 100% entre los Municipios del Estado.

**G/ DISPONIBILIDAD AL 30 DE JUNIO DE 2010
EN BANCOS, INVERSIONES, CAJA Y FONDOS FIJOS**

Aportaciones Federales para Entidades Federativas y Municipios (Ramo 33)	\$	173,359,150.95
Recursos Comisión Nacional para el Desarrollo de los Pueblos Indígenas (CDI)		69,266,154.34
Recursos Sector Turismo		49,270,451.14
Recursos Federales Diversos del Sector Salud		12,383,667.63
Otros Recursos Comprometidos		11,321,981.50
Fondos Fijos		2,161,763.51
Caja		<u>11,884,292.51</u>
TOTAL:	\$	<u>329,647,461.58</u>

H/ PREVISIÓN SOCIAL


Las aportaciones que el Gobierno del Estado hace por concepto de Previsión Social, se presentan en el rubro de Remuneraciones al Personal y corresponden principalmente a los siguientes conceptos:

- Atención médica a trabajadores del Estado que conforman la plantilla del personal vigente y jubilado (ISSSTE).
- Aportaciones al Fondo de Pensiones de los trabajadores.
- Aportaciones al Sistema de Ahorro para el Retiro (SAR).

- Pago a Pensionados y Jubilados con anterioridad de la entrada en vigor de la Ley de Pensiones para los trabajadores al Servicio del Estado.
- Seguro de Vida a favor de los beneficiarios del personal sindicalizado de la burocracia estatal.



ING. FLORENCIO ROMÁN MESSINA
Secretario de Administración




C.P. GERARDO GANGOITI RUIZ
Secretario de Hacienda



C.P. ALMA LORENA OROZCO SANTOS
Director General de Tesorería



LIC. ROCÍO DEL CARMEN LOZANO CÁRDENAS
Director General de Ingresos



C.P. HÉCTOR HUGO PARTIDA GUZMÁN
Director de Contabilidad