

# **Informe de Avance de Gestión Financiera Enero - Marzo 2010**

**Tomo 1 de 21**



OM  
OFICIALIA MAYOR  
Dirección de Contabilidad




PODER EJECUTIVO  
NAYARIT  
SECRETARIA GENERAL DE GOBIERNO

Oficio No. 316//2010

Tepic, Nay., 26 de abril de 2010

LIC. SALVADOR IÑIGUEZ CASTILLO  
AUDITOR GENERAL DEL ÓRGANO DE  
FISCALIZACIÓN SUPERIOR DEL ESTADO.  
P R E S E N T E.



*Depos + CD*

Por este conducto remito a Usted un ejemplar que contiene el Informe de Avance de Gestión Financiera relativo al período del 1º de enero al 31 de marzo de 2010.

Sin otro particular, aprovecho la ocasión para enviarle un cordial saludo.

ATENTAMENTE.  
"SUFRAGIO EFECTIVO. NO REELECCIÓN".  
EL SECRETARIO GENERAL DE GOBIERNO.

DR. ROBERTO MEJÍA PÉREZ

Tepic, Nayarit, 26 de Abril de 2010.

DR. ROBERTO MEJÍA PÉREZ  
SECRETARIO GENERAL DE GOBIERNO  
P R E S E N T E

Por medio del presente, remito a Usted Informe de Avance de Gestión Financiera de la Hacienda Estatal por el período comprendido del 01 de enero al 31 de marzo de 2010, correspondiente al Primer Trimestre del Ejercicio Fiscal 2010, para que por su amable conducto se ponga a consideración del Órgano de Fiscalización Superior del Estado.

Sin otro particular, me es grato enviarle un cordial saludo.

A T E N T A M E N T E  
SUFRAGIO EFECTIVO. NO REELECCIÓN  
EL SECRETARIO DE PLANEACIÓN  
PROGRAMACIÓN Y PRESUPUESTO.

ING. FELIPE PRADO HOPFNER.

FPH / FRM / VMFR / HHPG / jat.



OFICIALIA MAYOR  
Dirección de Contabilidad

**INFORME DE AVANCE DE GESTIÓN FINANCIERA  
ENERO - MARZO DE 2010**

## I N D I C E

### **TOMO 1**

GOBIERNO DEL ESTADO DE NAYARIT:

INGRESOS

EGRESOS

ESTADOS FINANCIEROS

BALANCE GENERAL AL 31 DE MARZO DE 2010

ESTADO DE INGRESOS Y EGRESOS DEL 01 DE ENERO AL 31 DE MARZO DE 2010

ESTADO DE ORIGEN Y APLICACIÓN DE FONDOS DEL 01 DE ENERO AL 31 DE MARZO DE 2010

BALANZA DE COMPROBACIÓN DEL 01 DE ENERO AL 31 DE MARZO DE 2010

DEUDA PÚBLICA

OBLIGACIONES DERIVADAS DE FIDEICOMISOS DE FINANCIAMIENTO

ESTADOS FINANCIEROS CONSOLIDADOS GENERAL

BALANCE GENERAL AL 31 DE MARZO DE 2010

ESTADO DE INGRESOS Y EGRESOS DEL 01 DE ENERO AL 31 DE MARZO DE 2010

ESTADO DE ORIGEN Y APLICACIÓN DE FONDOS DEL 01 DE ENERO AL 31 DE MARZO DE 2010

ESTADOS FINANCIEROS CONSOLIDADOS DE ENTIDADES PARAESTATALES

BALANCE GENERAL AL 31 DE MARZO DE 2010

ESTADO DE INGRESOS Y EGRESOS DEL 01 DE ENERO AL 31 DE MARZO DE 2010

ESTADO DE ORIGEN Y APLICACIÓN DE FONDOS DEL 01 DE ENERO AL 31 DE MARZO DE 2010

NOTAS A LOS ESTADOS FINANCIEROS

### **TOMO 2**

CONCILIACIONES BANCARIAS (1 de 2)

### **TOMO 3**

CONCILIACIONES BANCARIAS (2 de 2)

### **TOMO 4**

RELACIÓN DE INFORMACIÓN DE ENTIDADES PARAESTATALES:

001 CONSEJO ESTATAL PARA LA CULTURA Y LAS ARTES DE NAYARIT

### **TOMO 5**

002 INSTITUTO DE CAPACITACIÓN PARA EL TRABAJO DEL ESTADO DE NAYARIT

003 COLEGIO DE ESTUDIOS CIENTÍFICOS Y TECNOLÓGICOS DEL ESTADO DE NAYARIT

### **TOMO 6**

004 COLEGIO DE EDUCACIÓN PROFESIONAL TÉCNICA DEL ESTADO DE NAYARIT

005 UNIVERSIDAD TECNOLÓGICA DE NAYARIT

006 FIDEICOMISO DEL FONDO MIXTO PARA LA CIENCIA Y LA TECNOLOGÍA

007 CONSEJO ESTATAL DE CIENCIA Y TECNOLOGÍA DEL ESTADO DE NAYARIT

### **TOMO 7**

008 COMITÉ DE PLANEACIÓN PARA EL DESARROLLO DEL ESTADO DE NAYARIT

010 COMISIÓN PARA LA RECUPERACIÓN DE LA CARTERA VENCIDA RURAL DEL ESTADO DE NAYARIT

011 INSTITUTO PROMOTOR DE VIVIENDA DEL ESTADO DE NAYARIT

012 SISTEMA PARA EL DESARROLLO INTEGRAL DE LA FAMILIA

**TOMO 8**

- 014 PATRONATO DEL TEATRO DEL PUEBLO
- 015 CONSEJO ESTATAL CONTRA LAS ADICCIONES
- 016 COMISIÓN ESTATAL DE CONCILIACIÓN Y ARBITRAJE MÉDICO PARA EL ESTADO DE NAYARIT

**TOMO 9**

- 017 INSTITUTO NAYARITA DEL DEPORTE Y LA JUVENTUD
- 018 FIDEICOMISO FONDO DE SEGURIDAD PÚBLICA

**TOMO 10**

- 019 COMISIÓN ESTATAL DE AGUA POTABLE Y ALCANTARILLADO
- 020 INSTITUTO NAYARITA DE EDUCACIÓN PARA ADULTOS
- 021 INSTITUTO ESTATAL DE EDUCACIÓN NORMAL DE NAYARIT

**TOMO 11**

- 022 SERVICIOS DE SALUD DE NAYARIT
- 023 FIDEICOMISO DE PROMOCIÓN TURÍSTICA

**TOMO 12**

- 024 UNIVERSIDAD TECNOLÓGICA DE LA COSTA
- 025 SERVICIOS DE EDUCACIÓN PÚBLICA DEL ESTADO DE NAYARIT

**TOMO 13**

- 026 UNIVERSIDAD PEDAGÓGICA NACIONAL
- 027 FONDO DE FOMENTO INDUSTRIAL DEL ESTADO DE NAYARIT
- 028 FONDO DE INVERSIÓN Y REINVERSIÓN PARA LA CREACIÓN Y APOYO DE EMPRESAS SOCIALES DEL ESTADO DE NAYARIT

**TOMO 14**

- 031 ESCUELA NORMAL SUPERIOR DE NAYARIT

**TOMO 15**

- 032 PATRONATO PARA ADMINISTRAR EL IMPUESTO ESPECIAL DESTINADO A LA UNIVERSIDAD AUTÓNOMA DE NAYARIT
- 033 FONDO DE DESASTRES NATURALES DEL ESTADO DE NAYARIT
- 034 DIRECCIÓN GENERAL DEL FONDO DE PENSIONES
- 035 FIDEICOMISO PARA EL DESARROLLO DE LA REGIÓN CENTRO-OCCIDENTE
- 036 FIDEICOMISO ESCUELAS DE CALIDAD DEL ESTADO DE NAYARIT
- 037 FIDEICOMISO DE VIVIENDA MAGISTERIAL DEL ESTADO DE NAYARIT

**TOMO 16**

- 043 PROGRAMA NACIONAL DE BECAS PARA ESTUDIOS SUPERIORES (PRONABES-NAYARIT)
- 044 FIDEICOMISO PARA EL DESARROLLO DE LA PESCA DE ALTAMAR DEL ESTADO DE NAYARIT
- 045 FIDEICOMISO PARA EL DESARROLLO DE LA PESCA RIBEREÑA Y AGUAS CONT. DEL ESTADO DE NAYARIT
- 046 FIDEICOMISO DEL FONDO DE FOMENTO AGROPECUARIO DEL ESTADO DE NAYARIT
- 047 FIDEICOMISO CIUDAD INDUSTRIAL NAYARITA

**TOMO 17**

- 048 FIDEICOMISO BAHÍA DE BANDERAS
- 049 FONDO DE GARANTÍA PARA LA PEQUEÑA EMPRESA TURÍSTICA DEL ESTADO DE NAYARIT

**TOMO 18**

- 051 FONDO DE FOMENTO A LAS ACTIVIDADES ECONÓMICAS Y PRODUCTIVAS EN EL ESTADO DE NAYARIT
- 052 FIDEICOMISO DE IMPLANTES COCLEARES
- 053 CENTRAL DE MAQUINARIA CAMPESINA DE LA ZONA SUR DE NAYARIT
  
- 054 CONSEJO NAYARITA DEL CAFÉ
- 055 BENEFICENCIA PÚBLICA DEL ESTADO DE NAYARIT
- 056 FONDO DE GARANTÍA Y RECONVERSIÓN PRODUCTIVA RURAL DEL ESTADO DE NAYARIT
- 058 FONDO DE GARANTÍA LÍQUIDA Y/O CONTINGENCIA DEL ESTADO DE NAYARIT

**TOMO 19**

- 062 UNIVERSIDAD TECNOLÓGICA DE BAHÍA DE BANDERAS
- 063 COMITÉ ESTATAL PARA EL FOMENTO Y PROTECCIÓN PECUARIA DE NAYARIT, S.C.

**TOMO 20**

- 064 COMITÉ ESTATAL DE SANIDAD ACUÍCOLA DEL ESTADO DE NAYARIT, A.C.
- 065 INSTITUTO PARA LA MUJER NAYARITA
- 067 FIDEICOMISO EDUCATIVO A FAVOR DE LOS TRES PRIMEROS NIÑOS O NIÑAS QUE NAZCAN VIVOS Y VIABLES AL INICIO DEL AÑO 2000.
- 072 FIDEICOMISO DEL TRAMO CARRETERO CRUZ DE HUANACAXTLE – PUNTA DE MITA
  
- 073 CENTRO DE DESARROLLO ECONÓMICO EDUCATIVO DE LA MESA DE EL NAYAR
- 074 INSTITUTO NAYARITA DE LA JUVENTUD
- 075 FIDEICOMISO No. 100321587 HOTEL-ESCUELA BAHÍA DE BANDERAS

**TOMO 21**

- 076 COMISIÓN FORESTAL DE NAYARIT
- 077 DESERT GLORY INVERNADEROS F-100321918
- 080 INSTITUTO ESTATAL DE CAPACITACIÓN, DESARROLLO PROFESIONAL Y FORMACIÓN CONTÍNUA DEL MAGISTERIO EN EL ESTADO DE NAYARIT
- 081 INSTITUTO MARAKAME
- 082 FIDEICOMISO DE FINANCIAMIENTO IRREVOCABLE NÚMERO 795
- 085 INSTITUTO NAYARITA PARA LA INFRAESTRUCTURA FÍSICA EDUCATIVA

**ANEXO**

- UN CD QUE CONTIENE LA SIGUIENTE INFORMACIÓN:
- CATÁLOGO DE CUENTAS AL 31 DE MARZO DE 2010
  - AUXILIARES CONTABLES AL 31 DE MARZO DE 2010



Tepic, Nay., Abril 26 de 2010.

## **PODER EJECUTIVO NAYARIT**

**LIC. SALVADOR IÑIGUEZ CASTILLO  
AUDITOR GENERAL DEL ÓRGANO DE FISCALIZACIÓN  
SUPERIOR DEL ESTADO DE NAYARIT.  
P R E S E N T E**

Con fundamento en los Artículos 47 fracción XXVI, 69 fracción V inciso A y 121 de la Constitución Política del Estado Libre y Soberano de Nayarit y lo establecido en los Artículos 34 y 38 de la Ley del Órgano de Fiscalización Superior del Estado, me permito someter a su consideración, el Informe de Avance de Gestión Financiera correspondiente al trimestre Enero – Marzo de 2010.

En ejercicio a la obligación establecida en nuestra Constitución y para efecto de que ese Órgano de Fiscalización pueda realizar el desglose y comprobación de la política de Ingresos y Gasto Público, adjunto a la presente iniciativa, los Estados Financieros y el soporte respectivo, mediante los cuales se precisa tanto el Origen como la Aplicación de Fondos, conforme a la siguiente:

### **EXPOSICIÓN DE MOTIVOS**

Para financiar el Gasto Público de los diferentes programas y sectores que se consideran prioritarios para el Desarrollo Integral de nuestro Estado, durante el primer trimestre se percibieron recursos por la cantidad de \$ 3,408,742,430.88 (tres mil cuatrocientos ocho millones setecientos cuarenta y dos mil cuatrocientos treinta pesos 88/100 m. n.), que se muestran a continuación:





**PODER EJECUTIVO  
NAYARIT**

**INGRESOS**

| CONCEPTO   | PARCIAL             | ENE - MAR                  | %              |
|--|---------------------|----------------------------|----------------|
| <b>ESTATALES</b>   |                     | \$ 230,149,765.53          | 6.75%          |
| Impuestos  | \$ 139,202,697.48   |                            |                |
| Derechos   | 78,410,715.94       |                            |                |
| Productos  | 944,966.61          |                            |                |
| Aprovechamientos   | 6,856,122.45        |                            |                |
| Impuestos Municipales Coordinados  | 3,374,524.42        |                            |                |
| Ingresos Extraordinarios   | 1,360,738.63        |                            |                |
| <b>FEDERALES</b>   |                     | 3,178,592,665.35           | 93.25%         |
| Participaciones Federales  | \$ 1,161,378,235.36 |                            |                |
| Aportaciones Federales para Entidades Federativas y Municipios (Ramo 33) | 1,481,284,371.49    |                            |                |
| Transferencias   | 249,387,693.24      |                            |                |
| Convenios Federales  | 127,238.23          |                            |                |
| Recursos Federales Diversos  | 286,415,127.03      |                            |                |
| <b>TOTAL</b>   |                     | <b>\$ 3,408,742,430.88</b> | <b>100.00%</b> |

El propósito central de la política de ingresos consiste en fortalecer la capacidad financiera del gobierno para garantizar el cumplimiento de los objetivos estratégicos y líneas de acción contenidos en el Plan Estatal de Desarrollo 2005-2011, como instrumento rector de la planeación estatal.

En términos generales son dos las fuentes de ingresos públicos de la Hacienda Estatal: 1). Ingresos propios del Gobierno del Estado, y 2). Ingresos que provienen de la Federación.



## PODER EJECUTIVO NAYARIT

### Ingresos Estatales

Los ingresos propios están integrados por los impuestos que aprueba el Congreso del Estado, por los derechos que el Gobierno cobra a cambio de los servicios que presta, por los productos derivados de la explotación de bienes y recursos públicos, así como por los aprovechamientos que se reciben por concepto de multas y gastos de ejecución, de conformidad a lo establecido por la Ley de Ingresos del Estado Libre y Soberano de Nayarit para el Ejercicio Fiscal del 2010.

Dentro del grupo de Impuestos sobresalen los Impuestos Adicionales para el Fomento de la Educación, Asistencia Social y 12% para la Universidad Autónoma de Nayarit, los cuales, de manera global, alcanzaron la cantidad de \$ 56,456,103.46 (cincuenta y seis millones cuatrocientos cincuenta y seis mil ciento tres pesos 46/100 m. n. ).

En ese mismo grupo son relevantes la recaudación del Impuesto sobre Nóminas con una cantidad obtenida en el período de \$ 29,278,418.59 (veintinueve millones doscientos setenta y ocho mil cuatrocientos dieciocho pesos 59/100 m. n. ) y del Impuesto al Hospedaje por \$ 23,952,000.34 (veintitres millones novecientos cincuenta y dos mil pesos 34/100 m. n. ).

En el rubro de Derechos destacan los Servicios de Tránsito y Transporte con un monto obtenido de \$ 52,836,251.44 (cincuenta y dos millones ochocientos treinta y seis mil doscientos cincuenta y un pesos 44/100 m. n. ) y los Servicios Registrales con un importe recaudado en el primer trimestre por \$ 12,685,478.91 (doce millones seiscientos ochenta y cinco mil cuatrocientos setenta y ocho pesos 91/100 m. n. ).



## **PODER EJECUTIVO NAYARIT**

En el renglón de Productos resalta la obtención de Rendimientos Financieros en el primer trimestre por la colocación de recursos estatales en inversiones temporales que importan la cantidad de \$ 531,587.85 (quinientos treinta y un mil quinientos ochenta y siete pesos 85/100 m. n.).

En los Ingresos por Aprovechamientos, la partida de Multas destaca con un monto aplicado a los contribuyentes de \$ 3,200,828.97 (tres millones doscientos mil ochocientos veintiocho pesos 97/100 m. n. ), en tanto que el concepto de Gastos de Ejecución refleja un importe \$ 1,458,177.25 (un millón cuatrocientos cincuenta y ocho mil ciento setenta y siete pesos 25/100 m. n.) en el presente trimestre.

En el rubro de Impuestos Municipales Coordinados sobresale el Impuesto Predial Urbano con un importe recibido de \$ 2,410,449.64 (dos millones cuatrocientos diez mil cuatrocientos cuarenta y nueve pesos 64/100 m. n.) y el Impuesto Sobre Adquisición de Bienes Inmuebles por la cantidad de \$ 837,168.68 (ochocientos treinta y siete mil ciento sesenta y ocho pesos 68/100 m. n.).

El grupo denominado Ingresos Extraordinarios se encuentra integrado por la recepción de recursos extraordinarios por otros conceptos con un monto de \$ 1,360,738.63 (un millón trescientos sesenta mil setecientos treinta y ocho pesos 63/100 m. n. ) registrado en el actual trimestre.



## PODER EJECUTIVO NAYARIT

### Ingresos Federales

La distribución de las Participaciones Federales que recibe el Estado, está regulada por la Ley de Coordinación Fiscal Federal y se determina en función de la recaudación federal participable que lleva a cabo la Secretaría de Hacienda y Crédito Público, fundamentalmente del Impuesto Sobre la Renta, el Impuesto al Valor Agregado, entre otros.

### Participaciones Federales

Por concepto de Participaciones Federales, Incentivos por Coordinación Fiscal e Impuestos Federales por Convenio se registró la cantidad de \$ 1,161,378,235.36 (un mil ciento sesenta y un millones trescientos setenta y ocho mil doscientos treinta y cinco pesos 36/100 m. n.) con el detalle siguiente:

| CONCEPTO                                       | ENE - MAR                  | %              |
|--|----------------------------|----------------|
| Participaciones por Fondo General              | \$ 929,361,387.38          | 80.02%         |
| Fondo de Fomento Municipal                     | 92,711,151.00              | 7.98%          |
| Impuesto Especial Sobre Producción y Servicios | 17,355,198.00              | 1.49%          |
| Impuesto Sobre Automóviles Nuevos              | 3,189,455.00               | 0.28%          |
| Incentivos por Coordinación Fiscal             | 97,159,886.06              | 8.37%          |
| Impuestos Federales por Convenio               | 21,601,157.92              | 1.86%          |
| <b>TOTAL</b>                                   | <b>\$ 1,161,378,235.36</b> | <b>100.00%</b> |



## PODER EJECUTIVO NAYARIT

### Incentivos por Coordinación Fiscal

Dentro del Sistema Nacional de Coordinación Fiscal, la colaboración administrativa entre los tres niveles de gobierno ha sido un elemento estratégico; un ejemplo de ello es el Convenio de Colaboración Administrativa en Materia Fiscal Federal, ordenamiento que establece atribuciones al Gobierno del Estado en materia de Administración Tributaria respecto a la realización de actos de fiscalización y administración de los impuestos federales coordinados.

Derivado de ese Convenio, durante este período correspondió al Estado por concepto de incentivos la cantidad de \$ 97,159,886.06 (noventa y siete millones ciento cincuenta y nueve mil ochocientos ochenta y seis pesos 06/100 m. n.), integrados de la siguiente forma:

| CONCEPTO  | ENE - MAR               | %              |
|---|-------------------------|----------------|
| Impuesto Sobre Tenencia o Uso de Vehículos            | \$ 82,334,426.17        | 84.74%         |
| Fiscalización   | 3,874,140.00            | 3.99%          |
| Incentivos de Fiscalización Concurrente               | 4,355,478.00            | 4.48%          |
| Impuesto Sobre Automóviles Nuevos                     | 4,750,663.86            | 4.89%          |
| Multas Administrativas Federales No Fiscales          | 101,005.77              | 0.10%          |
| Vigilancia Obra Pública 5 al Millar                   | 53,741.01               | 0.06%          |
| Derechos Zona Federal Marítimo - Terrestre            | 1,649,659.25            | 1.70%          |
| Incentivos Económicos Régimen Pequeños Contribuyentes | 40,772.00               | 0.04%          |
| <b>TOTAL</b>  | <b>\$ 97,159,886.06</b> | <b>100.00%</b> |



## **PODER EJECUTIVO NAYARIT**

### **Aportaciones Federales para Entidades Federativas y Municipios (Ramo 33)**

Las Aportaciones Federales para Entidades Federativas y Municipios a que hace referencia el Capítulo V de la Ley de Coordinación Fiscal Federal en vigor, por su cuantía, constituyen uno de los ejes centrales de transferencia de recursos federales a las entidades federativas y sus municipios, en virtud de la descentralización de funciones realizada por el Gobierno Federal a los Estados para ofrecer los servicios de educación básica, normal, tecnológica y de adultos; servicios de salud; construcción de infraestructura social en zonas marginadas; saneamiento financiero y sistemas de seguridad municipales; asistencia social; inversión en infraestructura educativa básica y superior; así como para la coordinación intergubernamental en materia de seguridad pública.

Es importante mencionar que a partir del Ejercicio 2007 se incorporó en este Ramo, el Fondo de Aportaciones para el Fortalecimiento de las Entidades Federativas (FAFEF), cuyos recursos tienen por objeto fortalecer los presupuestos de los Estados y sus regiones, debiendo destinarlos a la inversión en infraestructura física; saneamiento financiero y apoyo a los sistemas de pensiones; modernización de los registros públicos de la propiedad, del comercio y sistemas de recaudación locales; fortalecimiento de los proyectos de investigación científica y desarrollo tecnológico así como de los sistemas de protección civil; apoyar a la educación pública y a los fondos constituidos relacionados con proyectos de infraestructura concesionada o en los que se combinen recursos públicos y privados.

La Secretaría de Hacienda y Crédito Público, el día 29 de Diciembre de 2009 publicó en el Diario Oficial de la Federación el Acuerdo por el que se dan a conocer a los Gobiernos de las Entidades Federativas, la distribución y calendarización para la ministración durante el Ejercicio Fiscal de 2010,



**PODER EJECUTIVO  
NAYARIT**

de los recursos correspondientes al Ramo 33; estas Aportaciones Federales, en el primer trimestre importan \$ 1,481,284,371.49 (un mil cuatrocientos ochenta y un millones doscientos ochenta y cuatro mil trescientos setenta y un pesos 49/100 m. n.), con el detalle siguiente:

| CONCEPTO   | ENE - MAR                  | %              |
|--|----------------------------|----------------|
| Fondo de Aportaciones para la Educación Básica y Normal                    | \$ 933,525,954.51          | 63.02%         |
| Fondo de Aportaciones para los Servicios de Salud                          | 200,837,544.54             | 13.56%         |
| Fondo de Aportaciones para la Infraestructura Social                       | 106,380,421.09             | 7.18%          |
| Fondo de Aportaciones para el Fortalecimiento de los Municipios            | 95,459,690.17              | 6.44%          |
| Fondo de Aportaciones Múltiples  | 17,043,206.77              | 1.15%          |
| Fondo de Aportaciones para la Educación Tecnológica y de Adultos           | 19,803,988.86              | 1.34%          |
| Fondo de Aportaciones para la Seguridad Pública                            | 40,100,522.15              | 2.71%          |
| Fondo de Aportaciones para el Fortalecimiento de las Entidades Federativas | 68,133,043.40              | 4.60%          |
| <b>TOTAL</b>   | <b>\$ 1,481,284,371.49</b> | <b>100.00%</b> |

**Transferencias**

Se recibieron Recursos Federales por un importe de \$ 249,387,693.24 (doscientos cuarenta y nueve millones trescientos ochenta y siete mil seiscientos noventa y tres pesos 24/100 m. n.), con la siguiente distribución:

| CONCEPTO  | ENE - MAR                | %              |
|---|--------------------------|----------------|
| Subsidios Federales para la Universidad Autónoma de Nayarit                         | \$ 246,853,500.00        | 98.98%         |
| Intereses del Subsidio Federal para la Universidad Autónoma de Nayarit              | 3,229.82                 | 0.00%          |
| Recuperación de cuotas para alimentación de reos del fuero federal (Socorro de Ley) | 2,530,800.00             | 1.02%          |
| Intereses de cuotas para alimentación de resos del fuero federal (Socorro de Ley)   | 163.42                   | 0.00%          |
| <b>TOTAL</b>  | <b>\$ 249,387,693.24</b> | <b>100.00%</b> |



**PODER EJECUTIVO  
NAYARIT**

En dicho apartado destacan las asignaciones realizadas por la Secretaría de Educación Pública a la Universidad Autónoma de Nayarit en el primer trimestre de 2010 por la cantidad de \$ 246,853,500.00 (doscientos cuarenta y seis millones ochocientos cincuenta y tres mil quinientos pesos 00/100 m. n.), correspondiente al Subsidio Ordinario para gasto corriente de esta Institución de Educación Superior.

**Convenios Federales**

Independientemente de los rendimientos financieros que están registrados en las cuentas donde se manejan los Ingresos Federales correspondientes al Ramo 33 y Transferencias, cuyos resultados del trimestre se mostraron en los cuadros anteriores; se contabilizaron Intereses por Convenios Federales por un total de \$ 127,238.23 (ciento veintisiete mil doscientos treinta y ocho pesos 23/100 m. n.), como se indica a continuación:

| CONCEPTO   | ENE - MAR            | %              |
|--|----------------------|----------------|
| Intereses del Convenio CNA Rural con la Comisión Nacional del Agua                                   | \$ 41,131.09         | 32.33%         |
| Convenio APAZU (Agua Potable, Alcantarillado y Saneamiento en Zonas Urbanas)                         | 57,786.38            | 45.42%         |
| Intereses del Convenio Agua Limpia   | 36.19                | 0.02%          |
| Intereses de Recursos CAPFCE (Comité Administrador del Programa Federal de Construcción de Escuelas) | 27,927.33            | 21.95%         |
| Intereses del Convenio de Reasignación de Recursos de SCT  | 339.59               | 0.27%          |
| Intereses del Convenio de Seguridad Pública  | 17.65                | 0.01%          |
| <b>TOTAL</b>   | <b>\$ 127,238.23</b> | <b>100.00%</b> |

**Recursos Federales Diversos**

Adicionalmente a los recursos detallados en el apartado anterior, se obtuvieron ingresos de origen federal por una cantidad de \$ 286,415,127.03 (doscientos ochenta y seis millones cuatrocientos quince mil ciento veintisiete pesos 03/100 m. n.), que se muestran a continuación:





**PODER EJECUTIVO  
NAYARIT**

**RECURSOS FEDERALES DIVERSOS**

| CONCEPTO  | ENE - MAR                | %              |
|---|--------------------------|----------------|
| ZOFEMAT (Fondo de Vigilancia, Administración, Mantenimiento, Preservación)                                    | \$ 837,489.00            | 0.29%          |
| Intereses del Fideicomiso para la Infraestructura en los Estados (FIES)                                       | 428,059.20               | 0.15%          |
| Intereses de Recursos para Fortalecimiento de los CENDIS  | 55,149.04                | 0.02%          |
| Recursos del Proyecto SEP - Mesa del Nayar  | 1,130,367.00             | 0.39%          |
| Intereses de Recursos del Proyecto SEP- Mesa del Nayar  | 24,867.61                | 0.01%          |
| Intereses del Programa de Obra CONALEP  | 302.47                   | 0.00%          |
| Intereses de Recursos del Convenio SAGARPA  | 10,333.15                | 0.00%          |
| Intereses de Recursos del Fondo de Prevención de Desastres Naturales (FOPREDEN)                               | 201.64                   | 0.00%          |
| Intereses del Convenio de Reasignación de Recursos del Sector Turismo   | 21,598.87                | 0.01%          |
| Intereses del Fondo de Estabilización de los Ingresos de las Entidades Federativas                            | 4,720.94                 | 0.00%          |
| Recursos provenientes de la Secretaría de Educación Pública   | 24,054,736.00            | 8.40%          |
| Intereses de Recursos provenientes de la Secretaría de Educación Pública                                      | 15,478.31                | 0.01%          |
| Recursos provenientes de la Secretaría de Salud   | 80,885,958.07            | 28.24%         |
| Intereses Seguro Popular Sector Salud   | 104,503.65               | 0.04%          |
| Intereses del programa Fortalecimiento de la Oferta de Servicios de Salud (FOROSS)                            | 16,911.87                | 0.01%          |
| Intereses de Proyectos de Inversión Sector Salud  | 17,744.50                | 0.01%          |
| Intereses generados en otros programas y proyectos en materia de salud  | 9,037.04                 | 0.00%          |
| Intereses Fondo Regional  | 3,700.19                 | 0.00%          |
| Intereses Apoyo Financiero  | 82.64                    | 0.00%          |
| Intereses de Recursos del Programa de Infraestructura Básica para la Atención de los Pueblos Indígenas (PIBA) | 1,638.27                 | 0.00%          |
| Intereses del Programa Cultura del Agua   | 93.32                    | 0.00%          |
| Intereses Saneamiento FAEB  | 22.59                    | 0.00%          |
| Intereses del Convenio AMSDE - SEDECO   | 26.18                    | 0.00%          |
| Intereses del Convenio SEDECO - PROSOFT   | 81.62                    | 0.00%          |
| Fondo de Fiscalización  | 34,500,793.00            | 12.05%         |
| IEPS por Gasolina y Diesel  | 51,576,880.00            | 18.01%         |
| Fondo de Compensación   | 79,918,491.00            | 27.90%         |
| Intereses de Recursos del Convenio CONADE (Comisión Nacional del Deporte)                                     | 245.33                   | 0.00%          |
| Intereses de Recursos Fondo Regional  | 730,437.91               | 0.26%          |
| Intereses del Convenio SEP de Infraestructura Educativa Media y Superior                                      | 10,162.01                | 0.00%          |
| Intereses del Convenio de Infraestructura SEP Federal   | 154,983.26               | 0.05%          |
| Intereses del Programa de Infraestructura para la Educación Media y Superior (Planteles en Riesgo)            | 22,931.42                | 0.01%          |
| Intereses del Convenio de Innovación SEP Federal  | 9,828.95                 | 0.00%          |
| Intereses del Programa de Actualización y Registro (PAR)  | 10.17                    | 0.00%          |
| Intereses de Recursos provenientes de la Secretaría del Medio Ambiente y Recursos Naturales (SEMARNAT)        | 354.55                   | 0.00%          |
| Intereses de Recursos de Apoyo Financiero Extraordinario  | 15,774.14                | 0.01%          |
| Intereses de recursos provenientes de la Secretaría de Seguridad Pública (SUBSEMUN)                           | 6,776.27                 | 0.00%          |
| Intereses de Recursos provenientes de la SEMARNAT (Rellenos Sanitarios)                                       | 90,755.93                | 0.03%          |
| Intereses de Recursos del Convenio SEMSSICYT  | 6,816.57                 | 0.00%          |
| Intereses Fondo Concursable Tratamiento de Aguas Residuales   | 235,754.65               | 0.08%          |
| Intereses de Recursos FEIEF para compensar Participaciones Federales  | 1,918.76                 | 0.00%          |
| Impuesto Empresarial a Tasa Unica   | 69,119.00                | 0.02%          |
| Intereses del Programa para la Fiscalización del Gasto Federalizado (PROFIS)                                  | 20.14                    | 0.00%          |
| Recursos provenientes de CONACULTA (Consejo Nacional para la Cultura y las Artes)                             | 5,000,000.00             | 1.75%          |
| Intereses de Recursos CONACULTA (Consejo Nacional para la Cultura y las Artes)                                | 6,677.93                 | 0.00%          |
| Infraestructura Educativa Básica en Zonas Marginadas  | 2,429,613.00             | 0.85%          |
| Apoyo para la Edición Regata Copa México  | 4,000,000.00             | 1.40%          |
| Apoyos Complementarios para el FAEB   | 3,679.87                 | 0.00%          |
| <b>TOTAL</b>  | <b>\$ 286,415,127.03</b> | <b>100.00%</b> |



## **PODER EJECUTIVO NAYARIT**

En el cuadro anterior destaca en primer término la cantidad de \$ 80,885,958.07 (ochenta millones ochocientos ochenta y cinco mil novecientos cincuenta y ocho pesos 07/100 m. n. ), ingresos radicados por el Gobierno Federal para ser invertidos en nuestra Entidad en la realización de diversos programas y acciones en materia de salud.

En segunda posición figura el importe de \$ 79,918,491.00 (setenta y nueve millones novecientos dieciocho mil cuatrocientos noventa y un pesos 00/100 m. n. ), por concepto de recursos del Fondo de Compensación.

Resalta en tercer lugar el importe de \$ 51,576,880.00 (cincuenta y un millones quinientos setenta y seis mil ochocientos ochenta pesos 00/100 m. n. ) correspondiente a IEPS por Gasolina y Diesel.

También destacan los ingresos para el Fondo de Fiscalización por un monto de \$ 34,500,793.00 (treinta y cuatro millones quinientos mil setecientos noventa y tres pesos 00/100 m. n. ).

En materia de recursos federales para Educación, se obtuvieron ingresos por \$ 24,054,736.00 (veinticuatro millones cincuenta y cuatro mil setecientos treinta y seis pesos 00/100 m. n. ).



**PODER EJECUTIVO  
NAYARIT**

**EGRESOS**

El Plan Estatal de Desarrollo 2005 – 2011, publicado en el Periódico Oficial del Estado, el 18 de Marzo de 2006, establece que el ejercicio del Gasto Público tiene como objetivo incidir en el potencial de desarrollo económico y social para lograr resultados positivos en la reducción de la pobreza y en el mejoramiento de la calidad de vida de la población, mediante la asignación eficiente de los recursos, transparencia en su aplicación y con una visión prospectiva presupuestaria.

Acorde con lo señalado por dicho Plan en materia de Rendición de Cuentas y con el objeto de que ese Órgano de Fiscalización Superior pueda apreciar la evolución financiera del Gasto Público Estatal, a continuación se presenta el presupuesto ejercido en el primer trimestre, clasificado de acuerdo a lo establecido en el Decreto de Presupuesto para el Ejercicio Fiscal 2010, publicado en el Periódico Oficial, Órgano del Gobierno del Estado de Nayarit, el 23 de Diciembre de 2009:

**I. Clasificación por Ramo Presupuestario**

El Presupuesto de Egresos es el documento rector del gasto, el cual se ejerce en base a una calendarización por cada Ramo que lo integra; habiéndose suministrado eficientemente los recursos para el cumplimiento de sus Programas como se puede observar en el siguiente cuadro:

| RAMO                 | PRESUPUESTO<br>ACTUAL       | EJERCIDO                   |               |
|----------------------|-----------------------------|----------------------------|---------------|
|                      |                             | ENE - MAR                  | AVANCE        |
| Poder Legislativo    | \$ 189,072,721.00           | \$ 63,925,166.01           | 33.81%        |
| Poder Ejecutivo      | 3,571,532,784.02            | 912,453,289.09             | 25.55%        |
| Poder Judicial       | 214,762,163.58              | 54,254,248.24              | 25.26%        |
| Organismos Autónomos | 185,683,827.11              | 55,452,921.07              | 29.86%        |
| Municipios           | 1,244,674,563.00            | 331,687,964.52             | 26.65%        |
| Gasto Federalizado   | 7,352,811,043.00            | 1,898,741,952.93           | 25.82%        |
| <b>TOTAL</b>         | <b>\$ 12,758,537,101.71</b> | <b>\$ 3,316,515,541.86</b> | <b>25.99%</b> |



**PODER EJECUTIVO  
NAYARIT**

Es necesario precisar que el Presupuesto Anual publicado en el Periódico Oficial del Estado por un importe de \$ 12,578,678,904.71 (doce mil quinientos setenta y ocho millones seiscientos setenta y ocho mil novecientos cuatro pesos 71/100 m. n.) en el primer trimestre de 2010 sufrió una ampliación neta de \$ 179,858,197.00 (ciento setenta y nueve millones ochocientos cincuenta y ocho mil ciento noventa y siete pesos 00/100 m. n.) para alcanzar un Presupuesto Actual de \$ 12,758,537,101.71 (doce mil setecientos cincuenta y ocho millones quinientos treinta y siete mil ciento un pesos 71/100 m. n.).

La ampliación neta mencionada se realizó al Gasto Federalizado, en los capítulos y conceptos que se describen en la siguiente tabla:

| Concepto  | Importe                  |
|---|--------------------------|
| <b>Servicios Generales</b>  | <b>\$ 30,000.00</b>      |
| Servicios Bancarios y Financieros   |                          |
| <b>Transferencias, Subsidios, Subvenciones, Pensiones y Jubilaciones</b>                        | <b>37,732,299.00</b>     |
| Fortalecimiento CENDIS (Centros de Desarrollo Infantil)   | \$ 617,151.00            |
| Instituto de Capacitación para el Trabajo (ICATEN)  | 3,619,376.00             |
| Colegio de Estudios Científicos y Tecnológicos del Estado de Nayarit (CECYTEN)                  | 29,495,772.00            |
| Subsidios para Promoción Turística  | 4,000,000.00             |
| <b>Inversión para la Competitividad</b>   | <b>142,095,898.00</b>    |
| Infraestructura para el Desarrollo Rural, Agropecuario, Acuícola, Pesquero y Forestal Silvícola | \$ 5,140,651.00          |
| Infraestructura para el Desarrollo Urbano   | 4,029,346.00             |
| Infraestructura de Educación  | 5,990,038.00             |
| Infraestructura de Deporte  | 216,000.00               |
| Infraestructura y Equipamiento para la Seguridad Pública, Procuración e Impartición de Justicia | 14,000,000.00            |
| Infraestructura de Servicios Básicos  | 25,848,025.00            |
| Infraestructura para el Medio Ambiente  | 52,708,853.00            |
| Acciones de Salud   | 30,113,874.00            |
| Fomento a la Calidad Educativa  | 4,049,111.00             |
| <b>Ampliación neta</b>  | <b>\$ 179,858,197.00</b> |



**PODER EJECUTIVO  
NAYARIT**

**II. Clasificación Económica**

En la siguiente tabla se detalla el Resumen del Gasto Neto Total, en Clasificación Económica, al cierre del primer trimestre de 2010:

| <b>EGRESOS</b>                                     | <b>ENE - MAR</b>        |
|--|-------------------------|
| <b>EGRESOS TOTALES</b>                             | <b>3,316,515,541.86</b> |
| <b>Egresos Netos</b>                               | <b>3,316,515,541.86</b> |
| <b>GASTO PROGRAMABLE</b>                           | <b>1,047,273,354.35</b> |
| <b>Gasto Corriente</b>                             | <b>1,019,936,534.67</b> |
| Servicios Personales                               | 396,030,106.04          |
| Materiales y Suministros                           | 47,004,794.96           |
| Servicios Generales                                | 79,007,027.85           |
| Subsidios, Transferencias y Ayudas                 | 497,894,605.82          |
| <b>Gasto de Capital</b>                            | <b>27,336,819.68</b>    |
| Bienes Muebles e Inmuebles                         | 1,810,650.41            |
| Obras Públicas y Acciones Sociales                 | 25,526,169.27           |
| <b>GASTO NO PROGRAMABLE</b>                        | <b>2,269,242,187.51</b> |
| Participaciones Federales y Estatales a Municipios | 457,128,959.94          |
| Deuda Pública                                      | 38,812,270.06           |
| Gasto Federalizado                                 | 1,771,811,054.29        |
| Egresos por cuenta de terceros                     | 1,489,903.22            |

Para un mejor análisis del gasto público, a continuación se presenta un cuadro de acuerdo a su naturaleza de aplicación:



**PODER EJECUTIVO  
NAYARIT**

**III. Clasificación por Objeto**

| CONCEPTO  | PRESUPUESTO<br>ACTUAL       | EJERCIDO                   |               |
|---|-----------------------------|----------------------------|---------------|
|   |                             | ENE - MAR                  | AVANCE        |
| <b>Poder Legislativo</b>  | <b>\$ 189,072,721.00</b>    | <b>\$ 63,925,166.01</b>    | <b>33.81%</b> |
| <b>Poder Ejecutivo</b>  | <b>3,571,532,784.02</b>     | <b>912,453,289.09</b>      | <b>25.55%</b> |
| Servicios Personales  | 1,649,019,556.00            | 396,030,106.04             | 24.02%        |
| Materiales y Suministros  | 162,777,661.04              | 47,004,794.96              | 28.88%        |
| Servicios Generales   | 216,552,733.80              | 79,007,027.85              | 36.48%        |
| Transferencias, Subsidios, Subvenciones, Pensiones y Jubilaciones | 1,024,327,833.18            | 324,262,270.50             | 31.66%        |
| Bienes Muebles e Inmuebles  | 13,155,000.00               | 1,810,650.41               | 13.76%        |
| Inversión para la Competitividad y Desarrollo Humano              | 475,700,000.00              | 25,526,169.27              | 5.37%         |
| Deuda Pública   | 30,000,000.00               | 38,812,270.06              | 129.37%       |
| <b>Poder Judicial</b>   | <b>214,762,163.58</b>       | <b>54,254,248.24</b>       | <b>25.26%</b> |
| <b>Organismos Autónomos</b>                                       | <b>185,683,827.11</b>       | <b>55,452,921.07</b>       | <b>29.86%</b> |
| <b>Municipios</b>   | <b>1,244,674,563.00</b>     | <b>331,687,964.52</b>      | <b>26.65%</b> |
| <b>Gasto Federalizado</b>   | <b>7,352,811,043.00</b>     | <b>1,898,741,952.93</b>    | <b>25.82%</b> |
| Servicios Generales   | 30,000.00                   | 4,026.36                   | 13.42%        |
| Transferencias, Subsidios, Subvenciones, Pensiones y Jubilaciones | 5,746,190,301.00            | 1,577,048,495.56           | 27.45%        |
| Inversión para la Competitividad y Desarrollo Humano              | 660,274,742.00              | 194,758,563.33             | 29.50%        |
| Participaciones y Aportaciones a Municipios                       | 733,869,000.00              | 126,930,867.68             | 17.30%        |
| Deuda Pública   | 212,447,000.00              | -                          | 0.00%         |
| <b>TOTAL</b>  | <b>\$ 12,758,537,101.71</b> | <b>\$ 3,316,515,541.86</b> | <b>25.99%</b> |

El avance significativo que se aprecia en el capítulo de Deuda Pública del Poder Ejecutivo, es un sobre – ejercicio transitorio, ya que está en proceso el reembolso de los recursos con cargo al (Fondo 8) 2010 del Ramo 33.- FAFEF (Fondo de Aportaciones para el Fortalecimiento de las Entidades Federativas).

Dentro del Gasto Federalizado es importante señalar que las Participaciones a Municipios son las que se transfieren a cada uno de los Ayuntamientos por los recursos que les corresponden del Ramo 33 y de ZOFEMAT (Zona Federal Marítima – Terrestre).



## PODER EJECUTIVO NAYARIT

Las características de los Fondos del Ramo 33 que les corresponden a los Municipios, se describen a continuación:

Los recursos del Fondo de Aportaciones para la Infraestructura Social Municipal (FISM) son distribuidos entre las Entidades Federativas considerando criterios de pobreza extrema para ser utilizados por los Ayuntamientos en la ejecución de obras básicas de agua potable, alcantarillado, drenaje y letrinas, urbanización municipal, electrificación rural y de colonias pobres, infraestructura básica de salud, infraestructura básica educativa, mejoramiento de vivienda, caminos rurales e infraestructura productiva rural.

El Fondo de Aportaciones para el Fortalecimiento de los Municipios (FORTAMUN) destina recursos para la satisfacción de diversos requerimientos de los Ayuntamientos, dando prioridad a sus obligaciones financieras y a la atención de necesidades vinculadas directamente a la seguridad pública de sus habitantes.

La integración de las Participaciones a los Municipios dentro del Gasto Federalizado, por el período que abarca este Informe, es la siguiente:

|   |                          |
|---|--------------------------|
| Fondo de Aportaciones para la Infraestructura Social Municipal  | \$ 62,236,529.98         |
| Fondo de Aportaciones para el Fortalecimiento de los Municipios | 63,635,051.98            |
| Zona Federal Marítima – Terrestre (ZOFEMAT)                     | <u>1,059,285.72</u>      |
| Total:  | <u>\$ 126,930,867.68</u> |



**PODER EJECUTIVO  
NAYARIT**

**IV. Orientación de la Inversión para la Competitividad y Desarrollo Humano (Obra Pública Ejercida y Otras Inversiones):**

En la siguiente tabla se detallan las partidas que corresponden a la Obra Pública ejercida y Otras Inversiones realizadas por el Gobierno del Estado en el trimestre Enero – Marzo de 2010:

| CONCEPTO  | EJERCIDO<br>ENE - MAR    |
|---|--------------------------|
| <b>PODER EJECUTIVO</b>  |                          |
| Construcción de Infraestructura para la Competitividad por Contrato                                       |                          |
| Infraestructura de Salud  | \$ 277,810.72            |
| Servicios relacionados con la construcción de infraestructura   | 1,505,417.78             |
| Conservación, Mantenimiento y Rehabilitación de Infraestructura para la Competitividad por Contrato       |                          |
| Red Carretera Estatal, Transportes y Comunicaciones   | 121,248.53               |
| Construcción de Infraestructura para la Competitividad por Administración                                 |                          |
| Infraestructura de Educación  | 486,297.61               |
| Servicios relacionados con la construcción de infraestructura   | 3,349,621.26             |
| Conservación, Mantenimiento y Rehabilitación de Infraestructura para la Competitividad por Administración |                          |
| Infraestructura y Equipamiento para la Seguridad Pública, Procuración e Impartición de Justicia           | 6,665,887.20             |
| Servicios relacionados con la conservación, mantenimiento y rehabilitación de infraestructura             | 645,504.20               |
| Otros Proyectos de Infraestructura  | 272,881.30               |
| Acciones para la Competitividad   |                          |
| Fomento y Promoción de Actividades Agrícolas, Pesqueras y Acuícolas                                       | 414,072.30               |
| Fomento y Promoción de Actividades Productivas, Industriales, Agroindustriales y de Comercialización      | 252,332.00               |
| Fomento y Promoción para el Desarrollo Turístico  | 1,557,432.50             |
| Fomento a las actividades de Información Estadística y Geográfica   | 10,799.60                |
| Fomento y Promoción de la Planeación del Desarrollo   | 520,264.90               |
| Acciones para el Desarrollo Humano  |                          |
| Despensas   | 221,160.00               |
| Becas   | 2,582,500.00             |
| Otros de Asistencia Social  | 1,700,000.00             |
| Otras acciones de Desarrollo Humano   | 4,942,939.37             |
| <b>SUBTOTAL:</b>  | <b>\$ 25,526,169.27</b>  |
| <b>GASTO FEDERALIZADO</b>   |                          |
| Fondo de Aportaciones Múltiples (FAM)   | \$ 768,059.72            |
| Fondo de Aportaciones para el Fortalecimiento de las Entidades Federativas (FAFEF)                        | 3,563,131.86             |
| Fideicomiso para la Infraestructura en los Estados (FIES)   | 46,619,534.30            |
| Fondo Regional  | 62,739,270.14            |
| Recursos Federales CONAGUA  | 35,925,080.07            |
| Recursos Federales de Programas de Salud  | 27,601,065.03            |
| Infraestructura Educativa Media y Superior  | 8,542,422.21             |
| Seguridad Pública   | 9,000,000.00             |
| <b>SUBTOTAL:</b>  | <b>\$ 194,758,563.33</b> |
| <b>TOTAL:</b>   | <b>\$ 220,284,732.60</b> |





## PODER EJECUTIVO NAYARIT

### V. Distribución Porcentual

En este apartado se muestra el comportamiento del gasto del primer trimestre, en donde el orden de aparición de los conceptos se basa en el importe de las erogaciones efectuadas e indicando el por ciento que representan cada una de ellas en relación al total ejercido:

| CONCEPTO             | ENE - MAR                  |                |
|----------------------|----------------------------|----------------|
|                      | IMPORTE                    | %              |
| Gasto Federalizado   | \$ 1,898,741,952.93        | 57.25%         |
| Poder Ejecutivo      | 912,453,289.09             | 27.51%         |
| Municipios           | 331,687,964.52             | 10.00%         |
| Poder Legislativo    | 63,925,166.01              | 1.93%          |
| Organismos Autónomos | 55,452,921.07              | 1.67%          |
| Poder Judicial       | 54,254,248.24              | 1.64%          |
| <b>TOTAL</b>         | <b>\$ 3,316,515,541.86</b> | <b>100.00%</b> |

Como se puede apreciar en el cuadro anterior, el Gasto Federalizado, en términos porcentuales, representa la principal erogación que cubre el Estado con un 57.25% del total del gasto ejercido en el primer trimestre, mismo que está constituido básicamente por la aplicación de recursos correspondientes a los Fondos de Aportaciones Federales para Entidades Federativas y Municipios (Ramo 33), de acuerdo al Capítulo V de la Ley de Coordinación Fiscal vigente, con un importe aplicado en el actual trimestre de \$ 1,349,852,821.98 (un mil trescientos cuarenta y nueve millones ochocientos cincuenta y dos mil ochocientos veintiun pesos 98/100 m. n.), como se detalla en el cuadro siguiente:



**PODER EJECUTIVO  
NAYARIT**

**FONDOS DE APORTACIONES FEDERALES PARA ENTIDADES FEDERATIVAS Y MUNICIPIOS**

| CONCEPTO   | PRESUPUESTO<br>ACTUAL      | EJERCIDO                   |               |
|--|----------------------------|----------------------------|---------------|
|  |                            | ENE - MAR                  | AVANCE        |
| <b><u>Fondo de Aportaciones para la Educación Básica y Normal</u></b>                    |                            |                            |               |
| Servicios de Educación Pública del Estado de Nayarit (SEPEN)                             | \$ 3,201,749,764.50        | \$ 856,715,017.67          | 26.76%        |
| Universidad Pedagógica Nacional (UPN)  | 12,559,986.00              | 3,360,765.03               | 26.76%        |
| Secretaría de Educación Básica (SEB)   | 274,575,249.50             | 95,246,878.75              | 34.69%        |
|  | <b>\$ 3,488,885,000.00</b> | <b>\$ 955,322,661.45</b>   | <b>27.38%</b> |
| <b><u>Fondo de Aportaciones para los Servicios de Salud</u></b>                          |                            |                            |               |
| Servicios de Salud de Nayarit (SSN)  | <b>\$ 834,763,000.00</b>   | <b>\$ 200,832,027.15</b>   | <b>24.06%</b> |
| <b><u>Fondo de Aportaciones para la Infraestructura Social</u></b>                       |                            |                            |               |
| Fondo de Aportaciones para la Infraestructura Social Estatal                             | \$ 44,311,000.00           | \$ 30.96                   | 0.00%         |
| Fondo de Aportaciones para la Infraestructura Social Municipal                           | 321,293,000.00             | 62,236,529.98              | 19.37%        |
|  | <b>\$ 365,604,000.00</b>   | <b>\$ 62,236,560.94</b>    | <b>17.02%</b> |
| <b><u>Fondo de Aportaciones para el Fortalecimiento de los Municipios</u></b>            |                            |                            |               |
|  | <b>\$ 394,831,000.00</b>   | <b>\$ 63,635,051.98</b>    | <b>16.12%</b> |
| <b><u>Fondo de Aportaciones Múltiples</u></b>  |                            |                            |               |
| Asistencia Social  | \$ 72,588,000.00           | \$ 17,027,685.58           | 23.46%        |
| Infraestructura Educativa Básica   | 68,502,810.00              | 753,671.61                 | 1.10%         |
| Infraestructura Educativa Superior   | 38,510,000.00              | 14,445.53                  | 0.04%         |
|  | <b>\$ 179,600,810.00</b>   | <b>\$ 17,795,802.72</b>    | <b>9.91%</b>  |
| <b><u>Fondo de Aportaciones para la Educación Tecnológica y de Adultos</u></b>           |                            |                            |               |
| Colegio de Educ. Profesional Téc. del Edo. de Nay. (CONALEP)                             | \$ 31,929,000.00           | \$ 9,401,530.00            | 29.45%        |
| Instituto Nayarita de Educación para Adultos (INEA)                                      | 39,506,000.00              | 10,402,458.00              | 26.33%        |
|  | <b>\$ 71,435,000.00</b>    | <b>\$ 19,803,988.00</b>    | <b>27.72%</b> |
| <b><u>Fondo de Aportaciones para la Seguridad Pública</u></b>                            |                            |                            |               |
|  | <b>\$ 133,318,000.00</b>   | <b>\$ 26,663,548.00</b>    | <b>20.00%</b> |
| <b><u>Fondo de Aportaciones para el Fortalecimiento de las Entidades Federativas</u></b> |                            |                            |               |
|  | <b>\$ 278,947,000.00</b>   | <b>\$ 3,563,181.74</b>     | <b>1.28%</b>  |
| <b>TOTAL</b>   | <b>\$ 5,747,383,810.00</b> | <b>\$ 1,349,852,821.98</b> | <b>23.49%</b> |



**PODER EJECUTIVO  
NAYARIT**

**VI. Clasificación por Eje Rector, Funciones y Subfunciones:**

El Comportamiento del Gasto por Eje Rector durante el primer trimestre de 2010, se presenta en la siguiente tabla:

| EJE RECTOR                             | PRESUPUESTO<br>ACTUAL       | EJERCIDO                   |               |
|--|-----------------------------|----------------------------|---------------|
|  |                             | ENE - MAR                  | AVANCE        |
| 1.- Gestión y Desarrollo Institucional | \$ 1,917,129,036.08         | \$ 543,855,265.15          | 28.37%        |
| 2.- Desarrollo Social                  | 7,741,578,319.72            | 2,097,686,485.04           | 27.10%        |
| 3.- Desarrollo Económico               | 620,389,095.22              | 78,235,368.75              | 12.61%        |
| 4.- Sustentabilidad Ambiental          | 28,131,392.69               | 5,560,928.10               | 19.77%        |
| 5.- Otros                              | 2,451,309,258.00            | 591,177,494.82             | 24.12%        |
| <b>TOTAL</b>                           | <b>\$ 12,758,537,101.71</b> | <b>\$ 3,316,515,541.86</b> | <b>25.99%</b> |

El Plan Estatal de Desarrollo 2005 - 2011 señala que los Programas Sectoriales, Regionales y Especiales se toman de base para racionalizar la inversión pública orientada al desarrollo de sectores estratégicos mediante la concertación de esfuerzos en materia de inversión y gasto público por parte de los tres órdenes de gobierno: federal, estatal y municipal.

A continuación se presentan en forma analítica los ejes antes señalados, con el objeto de mostrar las funciones y subfunciones en las que fueron aplicados los recursos:



**PODER EJECUTIVO  
NAYARIT**

| EJE / FUNCION / SUBFUNCION |   | PRESUPUESTO<br>ACTUAL   | EJERCIDO                |               |
|----------------------------|---|-------------------------|-------------------------|---------------|
|                            |   |                         | ENE - MAR               | AVANCE        |
| <b>01</b>                  | <b>Gestión y Desarrollo Institucional</b>   | <b>1,917,129,036.08</b> | <b>543,855,265.15</b>   | <b>28.37%</b> |
| <b>01</b>                  | <b>Legislación</b>  | <b>189,450,722.00</b>   | <b>64,019,666.01</b>    | <b>33.79%</b> |
| 01                         | Legislar  | 189,450,722.00          | 64,019,666.01           | 33.79%        |
| <b>02</b>                  | <b>Orden, Seguridad y Justicia</b>  | <b>906,474,287.56</b>   | <b>248,201,940.84</b>   | <b>27.38%</b> |
| 00                         | Servicios compartidos   | 55,798,487.22           | 15,981,659.91           | 28.64%        |
| 02                         | Prisiones   | 88,271,416.63           | 21,015,056.55           | 23.81%        |
| 03                         | Procuración de Justicia   | 326,732,967.75          | 91,039,495.60           | 27.86%        |
| 04                         | Impartición de Justicia   | 247,365,090.69          | 71,174,644.55           | 28.77%        |
| 05                         | Protección y promoción de los derechos humanos  | 12,470,400.00           | 3,452,979.74            | 27.69%        |
| 06                         | Seguridad pública   | 175,835,925.27          | 45,538,104.49           | 25.90%        |
| <b>03</b>                  | <b>Gobernabilidad y coordinación de las políticas públicas</b>                            | <b>265,960,186.57</b>   | <b>75,914,257.90</b>    | <b>28.54%</b> |
| 00                         | Servicios compartidos   | 73,526,941.21           | 26,300,603.10           | 35.77%        |
| 02                         | Política interior   | 29,452,710.49           | 7,550,594.90            | 25.64%        |
| 04                         | Población   | 1,696,240.87            | 385,222.60              | 22.71%        |
| 05                         | Protección civil  | 15,020,156.40           | 3,832,141.51            | 25.51%        |
| 06                         | Acceso a la Información Pública Gubernamental (transparencia)                             | 7,733,038.63            | 1,869,622.86            | 24.18%        |
| 07                         | Fomento, regulación y vialidad del transporte   | 50,617,951.12           | 13,132,315.94           | 25.94%        |
| 08                         | Planeación, presupuestación, programación, control y evaluación de las políticas públicas | 14,500,910.63           | 3,464,831.23            | 23.89%        |
| 09                         | Coordinación de las relaciones con otros niveles de gobierno                              | 7,830,000.00            | 2,060,857.11            | 26.32%        |
| 10                         | Fortalecimiento de las relaciones con el sector político, privado y social                | 26,024,096.88           | 7,398,683.00            | 28.43%        |
| 11                         | Servicios estadísticos y geográficos  | 1,824,457.95            | 441,402.15              | 24.19%        |
| 12                         | Servicios registrales   | 37,733,682.39           | 9,477,983.50            | 25.12%        |
| <b>04</b>                  | <b>Administración de la Hacienda Pública</b>  | <b>156,635,736.87</b>   | <b>42,347,935.97</b>    | <b>27.04%</b> |
| 00                         | Servicios compartidos   | 24,641,511.42           | 5,917,505.02            | 24.01%        |
| 01                         | Ingresos públicos   | 91,417,274.21           | 25,327,902.60           | 27.71%        |
| 02                         | Gasto público   | 16,761,307.88           | 4,703,163.45            | 28.06%        |
| 03                         | Asuntos hacendarios   | 17,284,052.85           | 3,919,058.12            | 22.67%        |
| 04                         | Tesorería   | 6,531,590.51            | 2,480,306.78            | 37.97%        |
| <b>05</b>                  | <b>Administración Pública</b>   | <b>398,608,103.08</b>   | <b>113,371,464.43</b>   | <b>28.44%</b> |
| 00                         | Servicios compartidos   | 49,558,404.44           | 11,002,421.05           | 22.20%        |
| 01                         | Administración de los recursos institucionales  | 237,916,024.97          | 77,312,001.82           | 32.50%        |
| 02                         | Función pública   | 65,808,789.56           | 16,073,792.75           | 24.42%        |
| 03                         | Asuntos del ejecutivo   | 19,779,061.61           | 3,055,830.85            | 15.45%        |
| 04                         | Asuntos jurídicos   | 25,545,822.50           | 5,927,417.96            | 23.20%        |
| <b>02</b>                  | <b>Desarrollo Social</b>  | <b>7,741,578,319.72</b> | <b>2,097,686,485.04</b> | <b>27.10%</b> |
| <b>01</b>                  | <b>Educación</b>  | <b>5,589,083,707.22</b> | <b>1,486,732,611.01</b> | <b>26.60%</b> |
| 00                         | Servicios compartidos   | 50,667,175.54           | 22,280,676.14           | 43.97%        |
| 01                         | Educación Básica  | 4,047,880,615.83        | 1,059,775,076.51        | 26.18%        |
| 02                         | Educación Media Superior  | 196,387,054.24          | 56,099,964.90           | 28.57%        |
| 03                         | Educación Superior  | 1,112,907,806.74        | 307,220,788.97          | 27.61%        |
| 05                         | Educación para Adultos  | 39,506,000.00           | 10,402,458.00           | 26.33%        |
| 06                         | Cultura   | 69,294,652.54           | 18,503,563.80           | 26.70%        |
| 07                         | Deporte   | 42,474,320.88           | 11,657,191.43           | 27.45%        |
| 08                         | Apoyo en servicios educativos concurrentes  | 2,523,201.19            | 326,407.63              | 12.94%        |
| 09                         | Otros servicios educativos y actividades inherentes                                       | 27,442,880.26           | 466,483.63              | 1.70%         |
| <b>02</b>                  | <b>Salud</b>  | <b>1,273,509,271.00</b> | <b>378,396,606.23</b>   | <b>29.71%</b> |
| 00                         | Servicios compartidos   | 1,077,520,000.00        | 257,352,645.56          | 23.88%        |
| 01                         | Prestación de servicios de salud a la comunidad   | 192,579,349.00          | 120,182,841.64          | 62.41%        |
| 04                         | Rectoría del Sistema de Salud   | 2,500,000.00            | 539,119.03              | 21.56%        |
| 05                         | Protección social en salud  | 909,922.00              | 322,000.00              | 35.39%        |
| <b>03</b>                  | <b>Seguridad Social</b>   | <b>150,064,188.00</b>   | <b>34,598,032.04</b>    | <b>23.06%</b> |
| 01                         | Seguridad social de carácter estatal  | 150,064,188.00          | 34,598,032.04           | 23.06%        |
| <b>04</b>                  | <b>Urbanización, vivienda y desarrollo regional</b>                                       | <b>137,916,931.24</b>   | <b>23,078,426.80</b>    | <b>16.73%</b> |
| 01                         | Urbanización  | 96,907,661.00           | 15,891,870.05           | 16.40%        |
| 02                         | Vivienda  | 8,100,000.00            | 2,128,399.00            | 26.28%        |
| 03                         | Desarrollo Regional   | 32,909,270.24           | 5,058,157.75            | 15.37%        |
| <b>05</b>                  | <b>Agua potable, alcantarillado y saneamiento</b>   | <b>249,252,501.00</b>   | <b>83,633,273.50</b>    | <b>33.55%</b> |
| 01                         | Suministro de agua potable, drenaje y alcantarillado                                      | 174,047,713.00          | 57,805,258.17           | 33.21%        |
| 02                         | Saneamiento   | 75,204,788.00           | 25,828,015.33           | 34.34%        |
| <b>06</b>                  | <b>Asistencia Social</b>  | <b>341,751,721.26</b>   | <b>91,247,535.46</b>    | <b>26.70%</b> |
| 02                         | Indígenas   | 4,685,413.73            | 843,051.08              | 17.99%        |
| 03                         | Otros grupos vulnerables  | 5,143,099.33            | 1,322,875.00            | 25.72%        |
| 04                         | Otras de asistencia social  | 328,440,208.20          | 87,936,955.87           | 26.77%        |
| 05                         | Atención a la juventud  | 3,483,000.00            | 1,144,653.51            | 32.86%        |



**PODER EJECUTIVO  
NAYARIT**

| EJE / FUNCION / SUBFUNCION |   | PRESUPUESTO<br>ACTUAL    | EJERCIDO                |               |
|----------------------------|---|--------------------------|-------------------------|---------------|
|                            |   |                          | ENE - MAR               | AVANCE        |
| <b>03</b>                  | <b>Desarrollo Económico</b>   | <b>620,389,095.22</b>    | <b>78,235,368.75</b>    | <b>12.61%</b> |
| <b>02</b>                  | <b>Comunicaciones y Transportes</b>                                   | <b>127,125,553.48</b>    | <b>14,013,189.68</b>    | <b>11.02%</b> |
| 01                         | Carreteras  | 127,125,553.48           | 14,013,189.68           | 11.02%        |
| <b>03</b>                  | <b>Desarrollo agropecuario y forestal</b>                             | <b>241,514,480.92</b>    | <b>15,583,321.19</b>    | <b>6.45%</b>  |
| 00                         | Servicios compartidos   | 19,018,188.05            | 5,417,073.04            | 28.48%        |
| 01                         | Apoyos a la producción (agrícola, pecuario)                           | 150,017,041.93           | 2,164,667.23            | 1.44%         |
| 02                         | Apoyos a la comercialización  | 625,001.00               | 199,832.00              | 31.97%        |
| 03                         | Apoyos a la agroindustria   | 4,282,050.77             | 865,153.09              | 20.20%        |
| 04                         | Acuacultura y Pesca   | 2,442,288.63             | 621,683.65              | 25.45%        |
| 05                         | Hidroagrícola   | 56,979,910.54            | 5,057,208.51            | 8.88%         |
| 06                         | Forestal  | 8,150,000.00             | 1,257,703.67            | 15.43%        |
| <b>04</b>                  | <b>Temas laborales</b>  | <b>44,777,897.52</b>     | <b>11,527,213.19</b>    | <b>25.74%</b> |
| 00                         | Servicios compartidos   | 20,534,180.10            | 4,343,170.31            | 21.15%        |
| 01                         | Capacitación laboral  | 23,505,140.76            | 6,760,307.27            | 28.76%        |
| 02                         | Promoción del Empleo  | 738,576.66               | 423,735.61              | 57.37%        |
| <b>05</b>                  | <b>Temas empresariales</b>  | <b>28,083,707.40</b>     | <b>7,130,948.36</b>     | <b>25.39%</b> |
| 00                         | Servicios compartidos   | 18,271,368.80            | 5,182,124.78            | 28.36%        |
| 01                         | Micro, Pequeñas y Medianas Empresas                                   | 5,973,489.30             | 1,291,939.38            | 21.63%        |
| 02                         | Competitividad  | 1,476,590.52             | 358,534.14              | 24.28%        |
| 03                         | Comercio exterior   | 2,362,258.78             | 298,350.06              | 12.63%        |
| <b>07</b>                  | <b>Turismo</b>  | <b>155,647,231.90</b>    | <b>28,415,002.27</b>    | <b>18.26%</b> |
| 01                         | Turismo   | 155,647,231.90           | 28,415,002.27           | 18.26%        |
| <b>08</b>                  | <b>Ciencia y Tecnología</b>   | <b>23,240,224.00</b>     | <b>1,565,694.06</b>     | <b>6.74%</b>  |
| 04                         | Fomento del desarrollo científico y tecnológico                       | 23,240,224.00            | 1,565,694.06            | 6.74%         |
| <b>04</b>                  | <b>Sustentabilidad Ambiental</b>                                      | <b>28,131,392.69</b>     | <b>5,560,928.10</b>     | <b>19.77%</b> |
| <b>01</b>                  | <b>Medio ambiente y recursos naturales</b>                            | <b>28,131,392.69</b>     | <b>5,560,928.10</b>     | <b>19.77%</b> |
| 00                         | Servicios compartidos   | 10,712,632.36            | 3,293,583.47            | 30.74%        |
| 02                         | Protección y conservación del medio ambiente y los recursos naturales | 17,418,760.33            | 2,267,344.63            | 13.02%        |
| <b>05</b>                  | <b>Otros</b>  | <b>2,451,309,258.00</b>  | <b>591,177,494.82</b>   | <b>24.12%</b> |
| <b>01</b>                  | <b>Costo Financiero de la Deuda</b>                                   | <b>242,447,000.00</b>    | <b>38,812,270.06</b>    | <b>16.01%</b> |
| 01                         | Saneamiento Financiero  | 242,447,000.00           | 38,812,270.06           | 16.01%        |
| <b>02</b>                  | <b>Participaciones y aportaciones a Municipios</b>                    | <b>1,978,543,563.00</b>  | <b>458,618,863.16</b>   | <b>23.18%</b> |
| 01                         | Recursos distribuíbles a Municipios                                   | 1,978,543,563.00         | 458,618,863.16          | 23.18%        |
| <b>04</b>                  | <b>Bursatilización</b>  | <b>230,318,695.00</b>    | <b>93,746,361.60</b>    | <b>40.70%</b> |
| 01                         | Bursatilización   | 230,318,695.00           | 93,746,361.60           | 40.70%        |
| <b>TOTALES:</b>            |   | <b>12,758,537,101.71</b> | <b>3,316,515,541.86</b> | <b>25.99%</b> |

Del análisis al gasto ejercido en el trimestre Enero - Marzo, presentado en los cuadros anteriores, se aprecia que en la función Educación perteneciente al Eje Rector “Desarrollo Social” se destinaron \$ 1,486,732,611.01 (un mil cuatrocientos ochenta y seis millones setecientos treinta y dos mil seiscientos once pesos 01/100 m. n.).



## PODER EJECUTIVO NAYARIT

Dicha cantidad representa un 44.83% del gasto total del período, lo que significa que actualmente el Estado continúa aplicando la mayor parte de su presupuesto en este renglón, con el objeto de elevar el nivel educativo, cultural y deportivo de los nayaritas.

En el mismo Eje Rector denominado “Desarrollo Social”, encontramos que la función Salud constituye la tercera erogación más importante del trimestre al haber destinado \$ 378,396,606.23 (trescientos setenta y ocho millones trescientos noventa y seis mil seiscientos seis pesos 23/100 m. n.).

El monto anterior, representa un 11.41% del total aplicado en el período y que forma parte importante de las acciones gubernamentales encaminadas a fortalecer la cobertura de Servicios de Salud en la Entidad, mediante la asignación de recursos propios para este fin y de los provenientes del Gobierno Federal para este Sector.

En el Eje Rector Gestión y Desarrollo Institucional, destaca por su cuantía la Función Orden, Seguridad y Justicia con un monto ejercido en el trimestre de \$ 248,201,940.84 (doscientos cuarenta y ocho millones doscientos un mil novecientos cuarenta pesos 84/100 m. n. ).

Dicha cifra representa un 7.48% del total del gasto del trimestre, cantidad invertida en prisiones, procuración e impartición de justicia, protección y promoción de los derechos humanos, así como seguridad pública de la entidad.



**PODER EJECUTIVO  
NAYARIT**

Dentro del Eje Rector denominado “Otros” se encuentra la Función Participaciones y Aportaciones a Municipios, en cuyo monto global se reportan las Transferencias realizadas a los Ayuntamientos de la Entidad por un importe de \$ 458,618,832.20 (cuatrocientos cincuenta y ocho millones seiscientos dieciocho mil ochocientos treinta y dos pesos 20/100 m. n.), que representa un 13.83% del total ejercido en el trimestre, integrado por los recursos transferidos a los municipios por concepto de Participaciones Federales, Cambio Tenencia Federal a Estatal, Impuestos Municipales Coordinados, Aportaciones Federales para Entidades Federativas y Municipios (Ramo 33) y ZOFEMAT, distribuido de la siguiente forma:

| CONCEPTO   | ENE - MAR         | IMPORTE                  | %              |
|--|-------------------|--------------------------|----------------|
| <b><u>PARTICIPACIONES FEDERALES</u></b>                          |                   | <b>\$ 320,046,356.32</b> | <b>69.79%</b>  |
| Fondo General de Participaciones                                 | \$ 187,946,199.24 |                          |                |
| Fondo de Fomento Municipal                                       | 92,711,151.00     |                          |                |
| Participación en Impuesto Especial Sobre Producción y Servicios  | 3,904,919.56      |                          |                |
| Participación en Impuesto Sobre Tenencia o Uso de Vehículos      | 2,652,138.61      |                          |                |
| Participación en Impuesto Sobre Automóviles Nuevos               | 1,310,092.85      |                          |                |
| Fondo de Fiscalización   | 7,762,678.44      |                          |                |
| Fondo de Compensación derivado de la Reforma Fiscal              | 17,981,660.48     |                          |                |
| I.E.P.S. por Gasolina y Diesel                                   | 5,777,516.14      |                          |                |
| <b><u>CAMBIO TENENCIA FEDERAL A ESTATAL</u></b>                  |                   | <b>10,151,704.98</b>     | <b>2.21%</b>   |
| <b><u>IMPUESTOS MUNICIPALES COORDINADOS</u></b>                  |                   | <b>1,489,903.22</b>      | <b>0.32%</b>   |
| Impuesto Predial   | \$ 1,203,086.29   |                          |                |
| Impuesto Sobre Adquisición de Bienes Inmuebles                   | 286,816.93        |                          |                |
| <b><u>APORTACIONES PARA ENTIDADES Y MUNICIPIOS (RAMO 33)</u></b> |                   | <b>125,871,581.96</b>    | <b>27.45%</b>  |
| Fondo de Aportaciones para la Infraestructura Social Municipal   | \$ 62,236,529.98  |                          |                |
| Fondo de Aportaciones para el Fortalecimiento de los Municipios  | 63,635,051.98     |                          |                |
| <b><u>OTRAS TRANSFERENCIAS FEDERALIZADAS</u></b>                 |                   | <b>1,059,285.72</b>      | <b>0.23%</b>   |
| Mantenimiento de Zona Federal Marítima - Terrestre (ZOFEMAT)     | \$ 1,059,285.72   |                          |                |
| <b>TOTAL</b>   |                   | <b>\$ 458,618,832.20</b> | <b>100.00%</b> |



**PODER EJECUTIVO  
NAYARIT**

En el Plan Estatal de Desarrollo 2005 – 2011 quedaron conformadas las cinco regiones administrativas en las que se divide el Estado para su desarrollo, con el propósito de que, mediante el óptimo agrupamiento de los municipios, se genere un proceso de desarrollo integral, sustentable y sostenido en cada región, acentuando su crecimiento económico, autonomía regional en la toma de decisiones y la promoción de las grandes potencialidades y capacidades de cada una de ellas, como una expresión de la pluralidad social y diversidad del territorio estatal.

En el siguiente cuadro se muestra desde un enfoque regional, el panorama de las Transferencias a Municipios en el trimestre Enero – Marzo de 2010:

| REGIÓN           | MUNICIPIOS   | IMPORTE                  | %              |
|------------------|--|--------------------------|----------------|
| Región Norte     | Acaponeta, Rosamorada, Ruiz, San Blas, Santiago Ixcuintla, Tecuala y Tuxpan                    | \$ 137,771,653.43        | 30.04%         |
| Región Centro    | Tepic y Xalisco  | 175,480,099.73           | 38.26%         |
| Región Sur       | Ahuacatlán, Amatlán de Cañas, Ixtlán del Río, Jala, San Pedro Lagunillas y Santa María del Oro | 64,757,861.96            | 14.12%         |
| Región Costa Sur | Compostela y Bahía de Banderas   | 44,796,944.82            | 9.77%          |
| Región Sierra    | Huajicori, El Nayar y La Yesca   | 35,812,272.26            | 7.81%          |
| <b>TOTAL:</b>    |  | <b>\$ 458,618,832.20</b> | <b>100.00%</b> |

A continuación se presenta el desglose de las transferencias efectuadas en el trimestre a los veinte Ayuntamientos de la Entidad, por cada uno de los conceptos:





**PODER EJECUTIVO  
NAYARIT**

**TEPIC**

| CONCEPTO  | ENE-MAR          | IMPORTE                  | %              |
|---|------------------|--------------------------|----------------|
| <b><u>PARTICIPACIONES A MUNICIPIOS</u></b>                    |                  | \$ 121,755,297.38        | 75.97 %        |
| FONDO GENERAL DE PARTICIPACIONES                              | \$ 73,299,017.69 |                          |                |
| FONDO DE FOMENTO MUNICIPAL                                    | 36,157,348.89    |                          |                |
| IMPUESTO ESPECIAL SOBRE PRODUCCION Y SERVICIOS                | 14,448.20        |                          |                |
| IMPUESTO SOBRE TENENCIA O USO DE VEHICULOS                    | 1,759,331.60     |                          |                |
| IMPUESTO SOBRE AUTOMÓVILES NUEVOS                             | 510,936.21       |                          |                |
| FONDO DE FISCALIZACION  | 2,749,540.71     |                          |                |
| FONDO DE COMPENSACION DERIV. DE LA REF. FISCAL                | 5,218,277.87     |                          |                |
| I.E.P.S. POR GASOLINA Y DIESEL                                | 2,046,396.21     |                          |                |
| <b><u>CAMBIO TENENCIA FEDERAL A ESTATAL</u></b>               |                  | 7,141,148.95             | 4.45 %         |
| <b><u>RAMO 33</u></b>   |                  | 31,379,743.04            | 19.58 %        |
| FONDO DE APORTACIÓN PARA LA INFRAESTRUCTURA SOCIAL MUNICIPAL  | \$ 8,838,537.34  |                          |                |
| FONDO DE APORTACIÓN PARA EL FORTALECIMIENTO DE LOS MUNICIPIOS | 22,541,205.70    |                          |                |
| <b>TOTAL</b>  |                  | <b>\$ 160,276,189.37</b> | <b>100.00%</b> |

**ACAPONETA**

| CONCEPTO  | ENE-MAR         | IMPORTE                 | %              |
|---|-----------------|-------------------------|----------------|
| <b><u>PARTICIPACIONES A MUNICIPIOS</u></b>                    |                 | \$ 11,588,091.48        | 66.87 %        |
| FONDO GENERAL DE PARTICIPACIONES                              | \$ 6,803,652.41 |                         |                |
| FONDO DE FOMENTO MUNICIPAL                                    | 3,356,143.66    |                         |                |
| IMPUESTO ESPECIAL SOBRE PRODUCCION Y SERVICIOS                | 153,853.82      |                         |                |
| IMPUESTO SOBRE TENENCIA O USO DE VEHICULOS                    | 47,697.87       |                         |                |
| IMPUESTO SOBRE AUTOMÓVILES NUEVOS                             | 47,425.35       |                         |                |
| FONDO DE FISCALIZACION  | 283,337.77      |                         |                |
| FONDO DE COMPENSACION DERIV. DE LA REF. FISCAL                | 685,101.26      |                         |                |
| I.E.P.S. POR GASOLINA Y DIESEL                                | 210,879.34      |                         |                |
| <b><u>CAMBIO TENENCIA FEDERAL A ESTATAL</u></b>               |                 | 178,363.82              | 1.03 %         |
| <b><u>IMPUESTOS MUNICIPALES COORDINADOS</u></b>               |                 | 558,352.80              | 3.22 %         |
| IMPUESTO PREDIAL  | \$ 449,116.11   |                         |                |
| IMPUESTO SOBRE ADQUISICIÓN DE INMUEBLES                       | 109,236.69      |                         |                |
| <b><u>RAMO 33</u></b>   |                 | 5,005,396.50            | 28.88 %        |
| FONDO DE APORTACIÓN PARA LA INFRAESTRUCTURA SOCIAL MUNICIPAL  | \$ 2,682,614.32 |                         |                |
| FONDO DE APORTACIÓN PARA EL FORTALECIMIENTO DE LOS MUNICIPIOS | 2,322,782.18    |                         |                |
| <b>TOTAL</b>  |                 | <b>\$ 17,330,204.60</b> | <b>100.00%</b> |



**PODER EJECUTIVO  
NAYARIT**

**AMATLÁN DE CAÑAS**

| CONCEPTO  | ENE-MAR         | IMPORTE                | %              |
|---|-----------------|------------------------|----------------|
| <b><u>PARTICIPACIONES A MUNICIPIOS</u></b>                    |                 | \$ 7,199,052.33        | 78.92 %        |
| FONDO GENERAL DE PARTICIPACIONES                              | \$ 4,379,146.44 |                        |                |
| FONDO DE FOMENTO MUNICIPAL                                    | 2,160,169.82    |                        |                |
| IMPUESTO ESPECIAL SOBRE PRODUCCION Y SERVICIOS                | 238,981.07      |                        |                |
| IMPUESTO SOBRE TENENCIA O USO DE VEHICULOS                    | 5,283.81        |                        |                |
| IMPUESTO SOBRE AUTOMÓVILES NUEVOS                             | 30,525.17       |                        |                |
| FONDO DE FISCALIZACION  | 84,613.18       |                        |                |
| FONDO DE COMPENSACION DERIV. DE LA REF. FISCAL                | 237,357.92      |                        |                |
| I.E.P.S. POR GASOLINA Y DIESEL                                | 62,974.92       |                        |                |
| <b><u>CAMBIO TENENCIA FEDERAL A ESTATAL</u></b>               |                 | 20,175.05              | 0.22 %         |
| <b><u>IMPUESTOS MUNICIPALES COORDINADOS</u></b>               |                 | 63,327.53              | 0.70 %         |
| IMPUESTO SOBRE ADQUISICIÓN DE INMUEBLES                       | \$ 63,327.53    |                        |                |
| <b><u>RAMO 33</u></b>   |                 | 1,839,040.00           | 20.16 %        |
| FONDO DE APORTACIÓN PARA LA INFRAESTRUCTURA SOCIAL MUNICIPAL  | \$ 1,142,707.90 |                        |                |
| FONDO DE APORTACIÓN PARA EL FORTALECIMIENTO DE LOS MUNICIPIOS | 696,332.10      |                        |                |
| <b>TOTAL</b>  |                 | <b>\$ 9,121,594.91</b> | <b>100.00%</b> |

**AHUACATLÁN**

| CONCEPTO  | ENE-MAR         | IMPORTE                | %              |
|---|-----------------|------------------------|----------------|
| <b><u>PARTICIPACIONES A MUNICIPIOS</u></b>                    |                 | \$ 7,694,762.02        | 77.41 %        |
| FONDO GENERAL DE PARTICIPACIONES                              | \$ 4,642,271.12 |                        |                |
| FONDO DE FOMENTO MUNICIPAL                                    | 2,289,965.43    |                        |                |
| IMPUESTO ESPECIAL SOBRE PRODUCCION Y SERVICIOS                | 225,704.35      |                        |                |
| IMPUESTO SOBRE TENENCIA O USO DE VEHICULOS                    | 9,611.87        |                        |                |
| IMPUESTO SOBRE AUTOMÓVILES NUEVOS                             | 32,359.29       |                        |                |
| FONDO DE FISCALIZACION  | 115,663.90      |                        |                |
| FONDO DE COMPENSACION DERIV. DE LA REF. FISCAL                | 293,101.07      |                        |                |
| I.E.P.S. POR GASOLINA Y DIESEL                                | 86,084.99       |                        |                |
| <b><u>CAMBIO TENENCIA FEDERAL A ESTATAL</u></b>               |                 | 67,106.64              | 0.67 %         |
| <b><u>IMPUESTOS MUNICIPALES COORDINADOS</u></b>               |                 | 3,977.25               | 0.04 %         |
| IMPUESTO SOBRE ADQUISICIÓN DE INMUEBLES                       | \$ 3,977.25     |                        |                |
| <b><u>RAMO 33</u></b>   |                 | 2,174,879.56           | 21.88 %        |
| FONDO DE APORTACIÓN PARA LA INFRAESTRUCTURA SOCIAL MUNICIPAL  | \$ 1,229,149.06 |                        |                |
| FONDO DE APORTACIÓN PARA EL FORTALECIMIENTO DE LOS MUNICIPIOS | 945,730.50      |                        |                |
| <b>TOTAL</b>  |                 | <b>\$ 9,940,725.47</b> | <b>100.00%</b> |



**PODER EJECUTIVO  
NAYARIT**

**COMPOSTELA**

| CONCEPTO  | ENE-MAR         | IMPORTE                 | %              |
|---|-----------------|-------------------------|----------------|
| <b><u>PARTICIPACIONES A MUNICIPIOS</u></b>                    |                 | \$ 15,311,981.54        | 65.17 %        |
| FONDO GENERAL DE PARTICIPACIONES                              | \$ 8,720,703.64 |                         |                |
| FONDO DE FOMENTO MUNICIPAL                                    | 4,301,797.41    |                         |                |
| IMPUESTO ESPECIAL SOBRE PRODUCCION Y SERVICIOS                | 119,881.03      |                         |                |
| IMPUESTO SOBRE TENENCIA O USO DE VEHICULOS                    | 96,233.32       |                         |                |
| IMPUESTO SOBRE AUTOMÓVILES NUEVOS                             | 60,788.30       |                         |                |
| FONDO DE FISCALIZACION  | 514,665.57      |                         |                |
| FONDO DE COMPENSACION DERIV. DE LA REF. FISCAL                | 1,114,862.95    |                         |                |
| I.E.P.S. POR GASOLINA Y DIESEL                                | 383,049.32      |                         |                |
| <b><u>CAMBIO TENENCIA FEDERAL A ESTATAL</u></b>               |                 | 341,688.09              | 1.46 %         |
| <b><u>RAMO 33</u></b>   |                 | 7,485,527.28            | 31.86 %        |
| FONDO DE APORTACIÓN PARA LA INFRAESTRUCTURA SOCIAL MUNICIPAL  | \$ 3,269,139.88 |                         |                |
| FONDO DE APORTACIÓN PARA EL FORTALECIMIENTO DE LOS MUNICIPIOS | 4,216,387.40    |                         |                |
| <b><u>OTRAS TRANSFERENCIAS FEDERALIZADAS</u></b>              |                 | 355,391.14              | 1.51 %         |
| MANTENIMIENTO DE ZONA FEDERAL MARITIMO TERRESTRE              | \$ 355,391.14   |                         |                |
| <b>TOTAL</b>  |                 | <b>\$ 23,494,588.05</b> | <b>100.00%</b> |

**IXTLÁN DEL RÍO**

| CONCEPTO  | ENE-MAR         | IMPORTE                 | %              |
|---|-----------------|-------------------------|----------------|
| <b><u>PARTICIPACIONES A MUNICIPIOS</u></b>                    |                 | \$ 9,998,116.00         | 73.64 %        |
| FONDO GENERAL DE PARTICIPACIONES                              | \$ 5,939,099.90 |                         |                |
| FONDO DE FOMENTO MUNICIPAL                                    | 2,929,672.38    |                         |                |
| IMPUESTO ESPECIAL SOBRE PRODUCCION Y SERVICIOS                | 176,502.37      |                         |                |
| IMPUESTO SOBRE TENENCIA O USO DE VEHICULOS                    | 64,392.81       |                         |                |
| IMPUESTO SOBRE AUTOMÓVILES NUEVOS                             | 41,398.94       |                         |                |
| FONDO DE FISCALIZACION  | 210,368.57      |                         |                |
| FONDO DE COMPENSACION DERIV. DE LA REF. FISCAL                | 480,110.34      |                         |                |
| I.E.P.S. POR GASOLINA Y DIESEL                                | 156,570.69      |                         |                |
| <b><u>CAMBIO TENENCIA FEDERAL A ESTATAL</u></b>               |                 | 236,262.71              | 1.74 %         |
| <b><u>RAMO 33</u></b>   |                 | 3,342,509.86            | 24.62 %        |
| FONDO DE APORTACIÓN PARA LA INFRAESTRUCTURA SOCIAL MUNICIPAL  | \$ 1,619,570.34 |                         |                |
| FONDO DE APORTACIÓN PARA EL FORTALECIMIENTO DE LOS MUNICIPIOS | 1,722,939.52    |                         |                |
| <b>TOTAL</b>  |                 | <b>\$ 13,576,888.57</b> | <b>100.00%</b> |



**PODER EJECUTIVO  
NAYARIT**

**JALA**

| CONCEPTO  | ENE-MAR         | IMPORTE                 | %              |
|---|-----------------|-------------------------|----------------|
| <b><u>PARTICIPACIONES A MUNICIPIOS</u></b>                    |                 | \$ 8,774,279.41         | 72.25 %        |
| FONDO GENERAL DE PARTICIPACIONES                              | \$ 5,281,288.20 |                         |                |
| FONDO DE FOMENTO MUNICIPAL                                    | 2,605,183.34    |                         |                |
| IMPUESTO ESPECIAL SOBRE PRODUCCION Y SERVICIOS                | 198,369.91      |                         |                |
| IMPUESTO SOBRE TENENCIA O USO DE VEHICULOS                    | 10,216.89       |                         |                |
| IMPUESTO SOBRE AUTOMÓVILES NUEVOS                             | 36,813.61       |                         |                |
| FONDO DE FISCALIZACION  | 131,189.26      |                         |                |
| FONDO DE COMPENSACION DERIV. DE LA REF. FISCAL                | 413,578.18      |                         |                |
| I.E.P.S. POR GASOLINA Y DIESEL                                | 97,640.02       |                         |                |
| <b><u>CAMBIO TENENCIA FEDERAL A ESTATAL</u></b>               |                 | 31,754.98               | 0.26 %         |
| <b><u>IMPUESTOS MUNICIPALES COORDINADOS</u></b>               |                 | 253.13                  | 0.00 %         |
| IMPUESTO SOBRE ADQUISICIÓN DE INMUEBLES                       | \$ 253.13       |                         |                |
| <b><u>RAMO 33</u></b>   |                 | 3,338,169.42            | 27.49 %        |
| FONDO DE APORTACIÓN PARA LA INFRAESTRUCTURA SOCIAL MUNICIPAL  | \$ 2,261,307.10 |                         |                |
| FONDO DE APORTACIÓN PARA EL FORTALECIMIENTO DE LOS MUNICIPIOS | 1,076,862.32    |                         |                |
| <b>TOTAL</b>  |                 | <b>\$ 12,144,456.94</b> | <b>100.00%</b> |

**ROSAMORADA**

| CONCEPTO  | ENE-MAR         | IMPORTE                 | %              |
|---|-----------------|-------------------------|----------------|
| <b><u>PARTICIPACIONES A MUNICIPIOS</u></b>                    |                 | \$ 9,590,519.83         | 54.88 %        |
| FONDO GENERAL DE PARTICIPACIONES                              | \$ 5,337,672.05 |                         |                |
| FONDO DE FOMENTO MUNICIPAL                                    | 2,632,996.68    |                         |                |
| IMPUESTO ESPECIAL SOBRE PRODUCCION Y SERVICIOS                | 196,026.96      |                         |                |
| IMPUESTO SOBRE TENENCIA O USO DE VEHICULOS                    | 19,531.07       |                         |                |
| IMPUESTO SOBRE AUTOMÓVILES NUEVOS                             | 37,206.63       |                         |                |
| FONDO DE FISCALIZACION  | 263,154.80      |                         |                |
| FONDO DE COMPENSACION DERIV. DE LA REF. FISCAL                | 908,073.85      |                         |                |
| I.E.P.S. POR GASOLINA Y DIESEL                                | 195,857.79      |                         |                |
| <b><u>CAMBIO TENENCIA FEDERAL A ESTATAL</u></b>               |                 | 44,342.11               | 0.26 %         |
| <b><u>IMPUESTOS MUNICIPALES COORDINADOS</u></b>               |                 | 186,762.97              | 1.07 %         |
| IMPUESTO PREDIAL  | \$ 176,312.19   |                         |                |
| IMPUESTO SOBRE ADQUISICIÓN DE INMUEBLES                       | 10,450.78       |                         |                |
| <b><u>RAMO 33</u></b>   |                 | 7,652,648.38            | 43.79 %        |
| FONDO DE APORTACIÓN PARA LA INFRAESTRUCTURA SOCIAL MUNICIPAL  | \$ 5,493,898.24 |                         |                |
| FONDO DE APORTACIÓN PARA EL FORTALECIMIENTO DE LOS MUNICIPIOS | 2,158,750.14    |                         |                |
| <b>TOTAL</b>  |                 | <b>\$ 17,474,273.29</b> | <b>100.00%</b> |



**PODER EJECUTIVO  
NAYARIT**

**RUIZ**

| CONCEPTO  | ENE-MAR         | IMPORTE                 | %              |
|---|-----------------|-------------------------|----------------|
| <b><u>PARTICIPACIONES A MUNICIPIOS</u></b>                    |                 | \$ 10,354,680.05        | 74.09 %        |
| FONDO GENERAL DE PARTICIPACIONES                              | \$ 6,258,608.44 |                         |                |
| FONDO DE FOMENTO MUNICIPAL                                    | 3,087,281.33    |                         |                |
| IMPUESTO ESPECIAL SOBRE PRODUCCION Y SERVICIOS                | 167,521.06      |                         |                |
| IMPUESTO SOBRE TENENCIA O USO DE VEHICULOS                    | 34,477.97       |                         |                |
| IMPUESTO SOBRE AUTOMÓVILES NUEVOS                             | 43,626.10       |                         |                |
| FONDO DE FISCALIZACION  | 171,555.20      |                         |                |
| FONDO DE COMPENSACION DERIV. DE LA REF. FISCAL                | 463,926.84      |                         |                |
| I.E.P.S. POR GASOLINA Y DIESEL                                | 127,683.11      |                         |                |
| <b><u>CAMBIO TENENCIA FEDERAL A ESTATAL</u></b>               |                 | 44,016.52               | 0.31 %         |
| <b><u>IMPUESTOS MUNICIPALES COORDINADOS</u></b>               |                 | 20,685.38               | 0.15 %         |
| IMPUESTO SOBRE ADQUISICIÓN DE INMUEBLES                       | \$ 20,685.38    |                         |                |
| <b><u>RAMO 33</u></b>   |                 | 3,556,649.92            | 25.45 %        |
| FONDO DE APORTACIÓN PARA LA INFRAESTRUCTURA SOCIAL MUNICIPAL  | \$ 2,149,780.32 |                         |                |
| FONDO DE APORTACIÓN PARA EL FORTALECIMIENTO DE LOS MUNICIPIOS | 1,406,869.60    |                         |                |
| <b>TOTAL</b>  |                 | <b>\$ 13,976,031.87</b> | <b>100.00%</b> |

**SAN BLAS**

| CONCEPTO  | ENE-MAR         | IMPORTE                 | %              |
|---|-----------------|-------------------------|----------------|
| <b><u>PARTICIPACIONES A MUNICIPIOS</u></b>                    |                 | \$ 14,516,850.33        | 78.50 %        |
| FONDO GENERAL DE PARTICIPACIONES                              | \$ 8,814,676.74 |                         |                |
| FONDO DE FOMENTO MUNICIPAL                                    | 4,348,152.98    |                         |                |
| IMPUESTO ESPECIAL SOBRE PRODUCCION Y SERVICIOS                | 118,709.56      |                         |                |
| IMPUESTO SOBRE TENENCIA O USO DE VEHICULOS                    | 29,451.71       |                         |                |
| IMPUESTO SOBRE AUTOMÓVILES NUEVOS                             | 61,443.35       |                         |                |
| FONDO DE FISCALIZACION  | 306,625.81      |                         |                |
| FONDO DE COMPENSACION DERIV. DE LA REF. FISCAL                | 609,578.29      |                         |                |
| I.E.P.S. POR GASOLINA Y DIESEL                                | 228,211.89      |                         |                |
| <b><u>CAMBIO TENENCIA FEDERAL A ESTATAL</u></b>               |                 | 66,569.89               | 0.36 %         |
| <b><u>RAMO 33</u></b>   |                 | 3,884,863.84            | 21.01 %        |
| FONDO DE APORTACIÓN PARA LA INFRAESTRUCTURA SOCIAL MUNICIPAL  | \$ 1,373,592.22 |                         |                |
| FONDO DE APORTACIÓN PARA EL FORTALECIMIENTO DE LOS MUNICIPIOS | 2,511,271.62    |                         |                |
| <b><u>OTRAS TRANSFERENCIAS FEDERALIZADAS</u></b>              |                 | 24,512.08               | 0.13 %         |
| MANTENIMIENTO DE ZONA FEDERAL MARITIMO TERRESTRE              | \$ 24,512.08    |                         |                |
| <b>TOTAL</b>  |                 | <b>\$ 18,492,796.14</b> | <b>100.00%</b> |



**PODER EJECUTIVO  
NAYARIT**

**SANTA MARÍA DEL ORO**

| CONCEPTO  | ENE-MAR         | IMPORTE                 | %              |
|---|-----------------|-------------------------|----------------|
| <b><u>PARTICIPACIONES A MUNICIPIOS</u></b>                    |                 | \$ 8,866,363.10         | 73.00 %        |
| FONDO GENERAL DE PARTICIPACIONES                              | \$ 5,281,288.20 |                         |                |
| FONDO DE FOMENTO MUNICIPAL                                    | 2,605,183.34    |                         |                |
| IMPUESTO ESPECIAL SOBRE PRODUCCION Y SERVICIOS                | 198,369.91      |                         |                |
| IMPUESTO SOBRE TENENCIA O USO DE VEHICULOS                    | 27,807.89       |                         |                |
| IMPUESTO SOBRE AUTOMÓVILES NUEVOS                             | 36,813.61       |                         |                |
| FONDO DE FISCALIZACION  | 176,989.08      |                         |                |
| FONDO DE COMPENSACION DERIV. DE LA REF. FISCAL                | 408,183.70      |                         |                |
| I.E.P.S. POR GASOLINA Y DIESEL                                | 131,727.37      |                         |                |
| <b><u>CAMBIO TENENCIA FEDERAL A ESTATAL</u></b>               |                 | 59,776.66               | 0.49 %         |
| <b><u>IMPUESTOS MUNICIPALES COORDINADOS</u></b>               |                 | 374,929.53              | 3.09 %         |
| IMPUESTO PREDIAL  | \$ 369,461.37   |                         |                |
| IMPUESTO SOBRE ADQUISICIÓN DE INMUEBLES                       | 5,468.16        |                         |                |
| <b><u>RAMO 33</u></b>   |                 | 2,844,206.44            | 23.42 %        |
| FONDO DE APORTACIÓN PARA LA INFRAESTRUCTURA SOCIAL MUNICIPAL  | \$ 1,390,968.30 |                         |                |
| FONDO DE APORTACIÓN PARA EL FORTALECIMIENTO DE LOS MUNICIPIOS | 1,453,238.14    |                         |                |
| <b>TOTAL</b>  |                 | <b>\$ 12,145,275.73</b> | <b>100.00%</b> |

**SANTIAGO IXCUINTLA**

| CONCEPTO  | ENE-MAR          | IMPORTE                 | %              |
|---|------------------|-------------------------|----------------|
| <b><u>PARTICIPACIONES A MUNICIPIOS</u></b>                    |                  | \$ 26,420,768.88        | 70.49 %        |
| FONDO GENERAL DE PARTICIPACIONES                              | \$ 15,674,713.02 |                         |                |
| FONDO DE FOMENTO MUNICIPAL                                    | 7,732,109.99     |                         |                |
| IMPUESTO ESPECIAL SOBRE PRODUCCION Y SERVICIOS                | 66,383.63        |                         |                |
| IMPUESTO SOBRE TENENCIA O USO DE VEHICULOS                    | 91,306.57        |                         |                |
| IMPUESTO SOBRE AUTOMÓVILES NUEVOS                             | 109,261.74       |                         |                |
| FONDO DE FISCALIZACION  | 689,325.85       |                         |                |
| FONDO DE COMPENSACION DERIV. DE LA REF. FISCAL                | 1,544,624.64     |                         |                |
| I.E.P.S. POR GASOLINA Y DIESEL                                | 513,043.44       |                         |                |
| <b><u>CAMBIO TENENCIA FEDERAL A ESTATAL</u></b>               |                  | 211,392.55              | 0.56 %         |
| <b><u>IMPUESTOS MUNICIPALES COORDINADOS</u></b>               |                  | 42,132.96               | 0.11 %         |
| IMPUESTO SOBRE ADQUISICIÓN DE INMUEBLES                       | \$ 42,132.96     |                         |                |
| <b><u>RAMO 33</u></b>   |                  | 10,810,408.42           | 28.84 %        |
| FONDO DE APORTACIÓN PARA LA INFRAESTRUCTURA SOCIAL MUNICIPAL  | \$ 5,160,817.84  |                         |                |
| FONDO DE APORTACIÓN PARA EL FORTALECIMIENTO DE LOS MUNICIPIOS | 5,649,590.58     |                         |                |
| <b>TOTAL</b>  |                  | <b>\$ 37,484,702.81</b> | <b>100.00%</b> |



**PODER EJECUTIVO  
NAYARIT**

**TECUALA**

| CONCEPTO  | ENE-MAR         | IMPORTE                 | %              |
|---|-----------------|-------------------------|----------------|
| <b><u>PARTICIPACIONES A MUNICIPIOS</u></b>                    |                 | \$ 11,413,379.01        | 64.19 %        |
| FONDO GENERAL DE PARTICIPACIONES                              | \$ 6,578,116.97 |                         |                |
| FONDO DE FOMENTO MUNICIPAL                                    | 3,244,890.29    |                         |                |
| IMPUESTO ESPECIAL SOBRE PRODUCCION Y SERVICIOS                | 159,320.71      |                         |                |
| IMPUESTO SOBRE TENENCIA O USO DE VEHICULOS                    | 36,256.62       |                         |                |
| IMPUESTO SOBRE AUTOMÓVILES NUEVOS                             | 45,853.24       |                         |                |
| FONDO DE FISCALIZACION  | 304,297.00      |                         |                |
| FONDO DE COMPENSACION DERIV. DE LA REF. FISCAL                | 818,165.55      |                         |                |
| I.E.P.S. POR GASOLINA Y DIESEL                                | 226,478.63      |                         |                |
| <b><u>CAMBIO TENENCIA FEDERAL A ESTATAL</u></b>               |                 | 98,866.38               | 0.57 %         |
| <b><u>RAMO 33</u></b>   |                 | 6,269,142.52            | 35.26 %        |
| FONDO DE APORTACIÓN PARA LA INFRAESTRUCTURA SOCIAL MUNICIPAL  | \$ 3,774,220.50 |                         |                |
| FONDO DE APORTACIÓN PARA EL FORTALECIMIENTO DE LOS MUNICIPIOS | 2,494,922.02    |                         |                |
| <b><u>OTRAS TRANSFERENCIAS FEDERALIZADAS</u></b>              |                 | 324.80                  | 0.00 %         |
| MANTENIMIENTO DE ZONA FEDERAL MARITIMO TERRESTRE              | \$ 324.80       |                         |                |
| <b>TOTAL</b>  |                 | <b>\$ 17,781,712.71</b> | <b>100.00%</b> |

**TUXPAN**

| CONCEPTO  | ENE-MAR         | IMPORTE                 | %              |
|---|-----------------|-------------------------|----------------|
| <b><u>PARTICIPACIONES A MUNICIPIOS</u></b>                    |                 | \$ 11,773,633.60        | 77.30 %        |
| FONDO GENERAL DE PARTICIPACIONES                              | \$ 7,123,160.95 |                         |                |
| FONDO DE FOMENTO MUNICIPAL                                    | 3,513,752.62    |                         |                |
| IMPUESTO ESPECIAL SOBRE PRODUCCION Y SERVICIOS                | 147,215.46      |                         |                |
| IMPUESTO SOBRE TENENCIA O USO DE VEHICULOS                    | 42,746.88       |                         |                |
| IMPUESTO SOBRE AUTOMÓVILES NUEVOS                             | 49,652.53       |                         |                |
| FONDO DE FISCALIZACION  | 232,880.34      |                         |                |
| FONDO DE COMPENSACION DERIV. DE LA REF. FISCAL                | 490,899.34      |                         |                |
| I.E.P.S. POR GASOLINA Y DIESEL                                | 173,325.48      |                         |                |
| <b><u>CAMBIO TENENCIA FEDERAL A ESTATAL</u></b>               |                 | 143,126.32              | 0.94 %         |
| <b><u>IMPUESTOS MUNICIPALES COORDINADOS</u></b>               |                 | 25,803.57               | 0.17 %         |
| IMPUESTO SOBRE ADQUISICIÓN DE INMUEBLES                       | \$ 25,803.57    |                         |                |
| <b><u>RAMO 33</u></b>   |                 | 3,289,368.52            | 21.59 %        |
| FONDO DE APORTACIÓN PARA LA INFRAESTRUCTURA SOCIAL MUNICIPAL  | \$ 1,376,331.42 |                         |                |
| FONDO DE APORTACIÓN PARA EL FORTALECIMIENTO DE LOS MUNICIPIOS | 1,913,037.10    |                         |                |
| <b>TOTAL</b>  |                 | <b>\$ 15,231,932.01</b> | <b>100.00%</b> |



**PODER EJECUTIVO  
NAYARIT**

**XALISCO**

| CONCEPTO  | ENE-MAR         | IMPORTE                 | %              |
|---|-----------------|-------------------------|----------------|
| <b><u>PARTICIPACIONES A MUNICIPIOS</u></b>                    |                 | \$ 10,387,440.68        | 68.32 %        |
| FONDO GENERAL DE PARTICIPACIONES                              | \$ 5,826,332.17 |                         |                |
| FONDO DE FOMENTO MUNICIPAL                                    | 2,874,045.68    |                         |                |
| IMPUESTO ESPECIAL SOBRE PRODUCCION Y SERVICIOS                | 179,626.30      |                         |                |
| IMPUESTO SOBRE TENENCIA O USO DE VEHICULOS                    | 155,320.28      |                         |                |
| IMPUESTO SOBRE AUTOMÓVILES NUEVOS                             | 40,612.87       |                         |                |
| FONDO DE FISCALIZACION  | 350,873.05      |                         |                |
| FONDO DE COMPENSACION DERIV. DE LA REF. FISCAL                | 699,486.60      |                         |                |
| I.E.P.S. POR GASOLINA Y DIESEL                                | 261,143.73      |                         |                |
| <b><u>CAMBIO TENENCIA FEDERAL A ESTATAL</u></b>               |                 | 395,070.72              | 2.60 %         |
| <b><u>RAMO 33</u></b>   |                 | 4,421,398.96            | 29.08 %        |
| FONDO DE APORTACIÓN PARA LA INFRAESTRUCTURA SOCIAL MUNICIPAL  | \$ 1,547,286.84 |                         |                |
| FONDO DE APORTACIÓN PARA EL FORTALECIMIENTO DE LOS MUNICIPIOS | 2,874,112.12    |                         |                |
| <b>TOTAL</b>  |                 | <b>\$ 15,203,910.36</b> | <b>100.00%</b> |

**SAN PEDRO LAGUNILLAS**

| CONCEPTO  | ENE-MAR         | IMPORTE                | %              |
|---|-----------------|------------------------|----------------|
| <b><u>PARTICIPACIONES A MUNICIPIOS</u></b>                    |                 | \$ 6,520,627.42        | 83.29 %        |
| FONDO GENERAL DE PARTICIPACIONES                              | \$ 4,003,254.04 |                        |                |
| FONDO DE FOMENTO MUNICIPAL                                    | 1,974,747.52    |                        |                |
| IMPUESTO ESPECIAL SOBRE PRODUCCION Y SERVICIOS                | 261,629.60      |                        |                |
| IMPUESTO SOBRE TENENCIA O USO DE VEHICULOS                    | 4,090.20        |                        |                |
| IMPUESTO SOBRE AUTOMÓVILES NUEVOS                             | 27,904.97       |                        |                |
| FONDO DE FISCALIZACION  | 58,220.10       |                        |                |
| FONDO DE COMPENSACION DERIV. DE LA REF. FISCAL                | 147,449.61      |                        |                |
| I.E.P.S. POR GASOLINA Y DIESEL                                | 43,331.38       |                        |                |
| <b><u>CAMBIO TENENCIA FEDERAL A ESTATAL</u></b>               |                 | 17,111.50              | 0.22 %         |
| <b><u>IMPUESTOS MUNICIPALES COORDINADOS</u></b>               |                 | 207,228.22             | 2.65 %         |
| IMPUESTO PREDIAL  | \$ 202,418.52   |                        |                |
| IMPUESTO SOBRE ADQUISICIÓN DE INMUEBLES                       | 4,809.70        |                        |                |
| <b><u>RAMO 33</u></b>   |                 | 1,083,953.20           | 13.84 %        |
| FONDO DE APORTACIÓN PARA LA INFRAESTRUCTURA SOCIAL MUNICIPAL  | \$ 604,521.30   |                        |                |
| FONDO DE APORTACIÓN PARA EL FORTALECIMIENTO DE LOS MUNICIPIOS | 479,431.90      |                        |                |
| <b>TOTAL</b>  |                 | <b>\$ 7,828,920.34</b> | <b>100.00%</b> |





**PODER EJECUTIVO  
NAYARIT**

**LA YESCA**

| CONCEPTO  | ENE-MAR         | IMPORTE                | %              |
|---|-----------------|------------------------|----------------|
| <b><u>PARTICIPACIONES A MUNICIPIOS</u></b>                    |                 | \$ 5,447,134.72        | 59.67 %        |
| FONDO GENERAL DE PARTICIPACIONES                              | \$ 3,007,139.18 |                        |                |
| FONDO DE FOMENTO MUNICIPAL                                    | 1,483,378.41    |                        |                |
| IMPUESTO ESPECIAL SOBRE PRODUCCION Y SERVICIOS                | 348,318.83      |                        |                |
| IMPUESTO SOBRE AUTOMÓVILES NUEVOS                             | 20,961.49       |                        |                |
| FONDO DE FISCALIZACION  | 98,586.01       |                        |                |
| FONDO DE COMPENSACION DERIV. DE LA REF. FISCAL                | 415,376.35      |                        |                |
| I.E.P.S. POR GASOLINA Y DIESEL                                | 73,374.45       |                        |                |
| <b><u>CAMBIO TENENCIA FEDERAL A ESTATAL</u></b>               |                 | 1,914.76               | 0.02 %         |
| <b><u>IMPUESTOS MUNICIPALES COORDINADOS</u></b>               |                 | 671.78                 | 0.01 %         |
| IMPUESTO SOBRE ADQUISICIÓN DE INMUEBLES                       | \$ 671.78       |                        |                |
| <b><u>RAMO 33</u></b>   |                 | 3,679,069.88           | 40.30 %        |
| FONDO DE APORTACIÓN PARA LA INFRAESTRUCTURA SOCIAL MUNICIPAL  | \$ 2,873,316.08 |                        |                |
| FONDO DE APORTACIÓN PARA EL FORTALECIMIENTO DE LOS MUNICIPIOS | 805,753.80      |                        |                |
| <b>TOTAL</b>  |                 | <b>\$ 9,128,791.14</b> | <b>100.00%</b> |

**EL NAYAR**

| CONCEPTO  | ENE-MAR         | IMPORTE                 | %              |
|---|-----------------|-------------------------|----------------|
| <b><u>PARTICIPACIONES A MUNICIPIOS</u></b>                    |                 | \$ 6,338,158.42         | 34.62 %        |
| FONDO GENERAL DE PARTICIPACIONES                              | \$ 2,819,192.99 |                         |                |
| FONDO DE FOMENTO MUNICIPAL                                    | 1,390,667.27    |                         |                |
| IMPUESTO ESPECIAL SOBRE PRODUCCION Y SERVICIOS                | 371,357.84      |                         |                |
| IMPUESTO SOBRE TENENCIA O USO DE VEHICULOS                    | 1,220.62        |                         |                |
| IMPUESTO SOBRE AUTOMÓVILES NUEVOS                             | 19,651.39       |                         |                |
| FONDO DE FISCALIZACION  | 249,958.24      |                         |                |
| FONDO DE COMPENSACION DERIV. DE LA REF. FISCAL                | 1,300,074.05    |                         |                |
| I.E.P.S. POR GASOLINA Y DIESEL                                | 186,036.02      |                         |                |
| <b><u>CAMBIO TENENCIA FEDERAL A ESTATAL</u></b>               |                 | 519.76                  | 0.00 %         |
| <b><u>IMPUESTOS MUNICIPALES COORDINADOS</u></b>               |                 | 1,869.27                | 0.01 %         |
| IMPUESTO PREDIAL  | \$ 1,869.27     |                         |                |
| <b><u>RAMO 33</u></b>   |                 | 11,968,943.42           | 65.37 %        |
| FONDO DE APORTACIÓN PARA LA INFRAESTRUCTURA SOCIAL MUNICIPAL  | \$ 9,921,826.20 |                         |                |
| FONDO DE APORTACIÓN PARA EL FORTALECIMIENTO DE LOS MUNICIPIOS | 2,047,117.22    |                         |                |
| <b>TOTAL</b>  |                 | <b>\$ 18,309,490.87</b> | <b>100.00%</b> |



**PODER EJECUTIVO  
NAYARIT**

**HUAJICORI**

| CONCEPTO  | ENE-MAR         | IMPORTE                | %              |
|---|-----------------|------------------------|----------------|
| <b><u>PARTICIPACIONES A MUNICIPIOS</u></b>                    |                 | \$ 5,188,711.00        | 61.96 %        |
| FONDO GENERAL DE PARTICIPACIONES                              | \$ 2,875,576.85 |                        |                |
| FONDO DE FOMENTO MUNICIPAL                                    | 1,418,480.61    |                        |                |
| IMPUESTO ESPECIAL SOBRE PRODUCCION Y SERVICIOS                | 364,329.00      |                        |                |
| IMPUESTO SOBRE TENENCIA O USO DE VEHICULOS                    | 350.77          |                        |                |
| IMPUESTO SOBRE AUTOMOVILES NUEVOS                             | 20,044.42       |                        |                |
| FONDO DE FISCALIZACION  | 86,165.72       |                        |                |
| FONDO DE COMPENSACION DERIV. DE LA REF. FISCAL                | 359,633.20      |                        |                |
| I.E.P.S. POR GASOLINA Y DIESEL                                | 64,130.43       |                        |                |
| <b><u>CAMBIO TENENCIA FEDERAL A ESTATAL</u></b>               |                 | 1,598.42               | 0.02 %         |
| <b><u>IMPUESTOS MUNICIPALES COORDINADOS</u></b>               |                 | 3,908.83               | 0.05 %         |
| IMPUESTO PREDIAL  | \$ 3,908.83     |                        |                |
| <b><u>RAMO 33</u></b>   |                 | 3,179,772.00           | 37.97 %        |
| FONDO DE APORTACIÓN PARA LA INFRAESTRUCTURA SOCIAL MUNICIPAL  | \$ 2,472,115.78 |                        |                |
| FONDO DE APORTACIÓN PARA EL FORTALECIMIENTO DE LOS MUNICIPIOS | 707,656.22      |                        |                |
| <b>TOTAL</b>  |                 | <b>\$ 8,373,990.25</b> | <b>100.00%</b> |

**BAHÍA DE BANDERAS**

| CONCEPTO  | ENE-MAR         | IMPORTE                 | %              |
|---|-----------------|-------------------------|----------------|
| <b><u>PARTICIPACIONES A MUNICIPIOS</u></b>                    |                 | \$ 10,906,509.12        | 51.20 %        |
| FONDO GENERAL DE PARTICIPACIONES                              | \$ 5,281,288.24 |                         |                |
| FONDO DE FOMENTO MUNICIPAL                                    | 2,605,183.35    |                         |                |
| IMPUESTO ESPECIAL SOBRE PRODUCCION Y SERVICIOS                | 198,369.95      |                         |                |
| IMPUESTO SOBRE TENENCIA O USO DE VEHICULOS                    | 216,809.86      |                         |                |
| IMPUESTO SOBRE AUTOMOVILES NUEVOS                             | 36,813.64       |                         |                |
| FONDO DE FISCALIZACION  | 684,668.28      |                         |                |
| FONDO DE COMPENSACION DERIV. DE LA REF. FISCAL                | 1,373,798.87    |                         |                |
| I.E.P.S. POR GASOLINA Y DIESEL                                | 509,576.93      |                         |                |
| <b><u>CAMBIO TENENCIA FEDERAL A ESTATAL</u></b>               |                 | 1,050,899.15            | 4.93 %         |
| <b><u>RAMO 33</u></b>   |                 | 8,665,890.80            | 40.68 %        |
| FONDO DE APORTACIÓN PARA LA INFRAESTRUCTURA SOCIAL MUNICIPAL  | \$ 3,054,829.00 |                         |                |
| FONDO DE APORTACIÓN PARA EL FORTALECIMIENTO DE LOS MUNICIPIOS | 5,611,061.80    |                         |                |
| <b><u>OTRAS TRANSFERENCIAS FEDERALIZADAS</u></b>              |                 | 679,057.70              | 3.19 %         |
| MANTENIMIENTO DE ZONA FEDERAL MARITIMO TERRESTRE              | \$ 679,057.70   |                         |                |
| <b>TOTAL</b>  |                 | <b>\$ 21,302,356.77</b> | <b>100.00%</b> |



**PODER EJECUTIVO  
NAYARIT**

**GOBIERNO DEL ESTADO DE NAYARIT  
BALANCE GENERAL AL 31 DE MARZO DE 2010**

| ACTIVO   |                            | PASIVO Y PATRIMONIO                     |                            |
|--|----------------------------|---|----------------------------|
| <b>DISPONIBLE</b>  |                            | <b>CIRCULANTE</b>                       |                            |
| FONDOS FIJOS   | \$ 2,060,444.12            | IMPUESTOS POR PAGAR                     | \$ 82,489,966.07           |
| BANCOS   | 215,935,846.91             | RETENCIONES Y APORTACIONES DE NÓMINA    | 248,330,178.39             |
| CAJA   | 21,517,852.00              | PROVEEDORES                             | 5,401,660.93               |
| INVERSIONES Y VALORES  | <u>70,802,745.42</u>       | ACREEDORES DIVERSOS                     | <u>1,184,252,540.67</u>    |
|  | \$ 310,316,888.45          |   | \$ 1,520,474,346.06        |
| <b>CUENTAS POR COBRAR</b>                                    |                            | <b>A MEDIANO PLAZO</b>                  |                            |
| PRESTAMOS A EMPLEADOS  | \$ 61,005,177.14           | FIANZAS Y DEPÓSITOS                     | 18,380,203.99              |
| DEUDORES DIVERSOS  | 387,288,719.99             |   |                            |
| PRESTAMOS AYUNTAMIENTOS                                      | 137,406,534.59             | <b>A LARGO PLAZO</b>                    |                            |
| DOCUMENTOS POR COBRAR  | 1,063,562.06               | CRÉDITOS BANCARIOS                      | <u>320,735,599.44</u>      |
| CRÉDITO AL SALARIO   | 720,183.67                 |   |                            |
| SUBSIDIO AL EMPLEO   | 1,718,840.99               | <b>SUMA PASIVO</b>                      | <u>\$ 1,859,590,149.49</u> |
| OTRAS CUENTAS POR COBRAR                                     | <u>2,379,784.88</u>        |   |                            |
|  | 591,582,803.32             |   |                            |
| <b>OTROS ACTIVOS</b>   |                            | <b>PATRIMONIO</b>                       |                            |
| ANTICIPOS A PROVEEDORES                                      | \$ 14,608,013.15           | BIENES MUEBLES E INMUEBLES              | \$ 1,361,251,261.86        |
| ANTICIPOS A CONTRATISTAS                                     | 25,285,650.26              | INCREMENTO AL PATRIMONIO AÑO FISCAL     | 92,226,889.02              |
| ANTICIPOS PROGRAMAS ESTATALES                                | 3,439,961.26               | INCREMENTO A LA HACIENDA PUB. AÑOS ANT. | (551,656,696.75)           |
| ANTICIPOS PROGRAMAS FEDERALES                                | 2,882.01                   | PROVISIÓN PARA CUENTAS INCOBRABLES      | 12,817,284.62              |
| REINTEGRO DE RECURSOS NO UTILIZADOS EN EJERCICIOS ANTERIORES | <u>16,500,000.00</u>       | FINANCIAMIENTO INVERSION PUBLICA        | <u>(320,735,599.44)</u>    |
|  | 59,836,506.68              |   | 593,903,139.31             |
| <b>FIJO</b>  |                            |   |                            |
| INMUEBLES  | \$ 952,712,477.69          |   |                            |
| EQUIPO DE TRANSPORTE   | 185,110,867.77             |   |                            |
| MAQUINARIA   | 56,554,911.19              |   |                            |
| ARMAMENTO  | 25,081,574.46              |   |                            |
| MUEBLES  | 12,839,791.93              |   |                            |
| EQUIPO   | 128,951,638.82             |   |                            |
| INVERSIÓN BODEGAS NAYARABASTOS                               | 1,425,300.00               |   |                            |
| APORTACIÓN A FIDEICOMISOS Y FONDOS                           | 112,790,000.00             |   |                            |
| DEPÓSITOS EN GARANTÍA  | <u>16,202,858.00</u>       |   |                            |
|  | 1,491,669,419.86           |   |                            |
| <b>DIFERIDO</b>  |                            |   |                            |
| SUELDOS Y PRESTACIONES                                       | 87,670.49                  |   |                            |
| <b>TOTAL ACTIVO</b>  | <u>\$ 2,453,493,288.80</u> | <b>TOTAL PASIVO MAS PATRIMONIO</b>      | <u>\$ 2,453,493,288.80</u> |

|   |                            |
|---|----------------------------|
| <b>CUENTAS DE ORDEN</b>                         |                            |
| DEUDA INDIRECTA (AVALES OTORGADOS)              | \$ 192,449,264.34          |
| DEUDA INDIRECTA SIN AVAL                        | 225,000,000.00             |
| GASTO TELESECUNDARIA                            | 94,928,826.73              |
| BURSATILIZACION Y/O FINANCIAMIENTO ESTRUCTURADO | 966,500,000.00             |
| <b>TOTAL</b>                                    | <u>\$ 1,478,878,091.07</u> |



**PODER EJECUTIVO  
NAYARIT**

**GOBIERNO DEL ESTADO DE NAYARIT  
ESTADO DE INGRESOS Y EGRESOS**

POR EL PERIODO COMPRENDIDO DEL 01 DE ENERO AL 31 DE MARZO DE 2010  
(Hoja 1 de 5)

**INGRESOS**

**IMPUESTOS**

|   |               |                          |
|---|---------------|--------------------------|
| IMPUESTO SOBRE REMUN. AL TRABAJO PERSONAL INDEP.                              | \$ 548,472.15 |                          |
| IMPUESTO SOBRE NOMINAS  | 29,278,418.59 |                          |
| IMPUESTO AL HOSPEDAJE   | 23,952,000.34 |                          |
| IMPUESTO SOBRE DIVERSIONES Y ESPECTACULOS PUBLICOS                            | 25,764.24     |                          |
| IMPUESTO SOBRE JUEGOS Y APUESTAS PERMITIDAS SOBRE RIFAS<br>LOTERIAS Y SORTEOS | 682,993.88    |                          |
| IMPUESTO SOBRE ADQUISICION DE BIENES MUEBLES                                  | 7,792,873.99  |                          |
| IMPUESTO ESTATAL SOBRE TENENCIA O USO DE VEHICULOS                            | 17,883,172.11 |                          |
| IMPUESTOS ADICIONALES   | 56,456,103.46 |                          |
| IMPUESTO CEDULAR  | 2,582,898.72  |                          |
| <b>SUMA DE IMPUESTOS</b>  |               | <b>\$ 139,202,697.48</b> |

**DERECHOS**

|  |                  |                      |
|--|------------------|----------------------|
| SERVICIOS REGISTRALES                                    | \$ 12,685,478.91 |                      |
| SERVICIOS PREST. EN MAT. DE PROFESIONES Y ACT. TEC.      | 632,808.94       |                      |
| SERVICIOS PRESTADOS POR LA DIRECCIÓN DEL NOTARIADO       | 116,838.15       |                      |
| CERTIFICADOS, CERTIFICACIÓN DE DOCTOS. Y CONSTANCIAS     | 125,749.53       |                      |
| REGISTRO CIVIL   | 824,509.48       |                      |
| TRANSITO Y TRANSPORTE                                    | 52,836,251.44    |                      |
| SERVICIOS CATASTRALES                                    | 319,997.53       |                      |
| SERVICIOS PRESTADOS EN MATERIA DE EDUCACION Y CULTURA    | 472,531.81       |                      |
| EXPEDICION DE PERMISOS EN EL RAMO DE ALCOHOLES           | 8,796,880.22     |                      |
| SERVICIOS PRESTADOS EN MAT. DE INFRAEST. URBANA Y VIAL   | 7,305.03         |                      |
| SERVICIOS PREST. POR LA PROCURADURIA GRAL. DE JUSTICIA   | 1,097,583.04     |                      |
| SERVICIOS PRESTADOS EN MATERIA DE SEGURIDAD PRIVADA      | 147,069.00       |                      |
| SERVICIOS PRESTADOS POR ORGANISMOS DESCENTRALIZADOS      | 304,273.04       |                      |
| SERVICIOS PRESTADOS POR EL PERIODICO OFICIAL             | 43,358.12        |                      |
| SERV. PREST. EN MAT. DE TRANSPARENCIA Y ACCESO A LA INF. | 81.70            |                      |
| <b>SUMA DE DERECHOS</b>                                  |                  | <b>78,410,715.94</b> |

**PRODUCTOS**

|   |              |                   |
|---|--------------|-------------------|
| VENTA Y EXPLOTACIÓN DE BIENES MUEBLES E INM. DEL ESTADO     | \$ 20,773.69 |                   |
| PERIÓDICO OFICIAL DEL GOBIERNO DEL ESTADO                   | 130,157.56   |                   |
| VENTA DE FORMAS VALORADAS                                   | 32,242.20    |                   |
| CONCESIONES, CONTRATOS, RENTAS, INT., DIVIDENDOS Y REGALÍAS | 531,587.85   |                   |
| OTROS PRODUCTOS   | 230,205.31   |                   |
| <b>SUMA DE PRODUCTOS</b>                                    |              | <b>944,966.61</b> |

**APROVECHAMIENTOS**

|  |                 |                     |
|--|-----------------|---------------------|
| RECARGOS   | \$ 1,322,151.68 |                     |
| MULTAS   | 3,200,828.97    |                     |
| HERENCIAS LEGADOS Y DONACIONES                               | 765.58          |                     |
| GASTOS DE EJECUCIÓN  | 1,458,177.25    |                     |
| INDEMNIZACIÓN POR CHEQ. DE PART. DEV. POR LAS INST. DE CRED. | 140.06          |                     |
| CENDI (CENTRO DE DESARROLLO INFANTIL)                        | 68,339.51       |                     |
| FIANZAS Y DEPOSITOS CARCELARIOS                              | 805,719.40      |                     |
| <b>SUMA DE APROVECHAMIENTOS</b>                              |                 | <b>6,856,122.45</b> |

**IMPUESTOS MUNICIPALES COORDINADOS**



**PODER EJECUTIVO  
NAYARIT**

**GOBIERNO DEL ESTADO DE NAYARIT  
ESTADO DE INGRESOS Y EGRESOS**

POR EL PERIODO COMPRENDIDO DEL 01 DE ENERO AL 31 DE MARZO DE 2010  
(Hoja 2 de 5)

|  |                   |                         |
|--|-------------------|-------------------------|
| IMPUESTO PREDIAL URBANO  | \$ 2,410,449.64   |                         |
| IMPUESTO PREDIAL RUSTICO   | 126,906.10        |                         |
| IMPUESTO SOBRE ADQUISICION DE BIENES INMUEBLES   | 837,168.68        |                         |
| <b>SUMA DE IMPUESTOS MUNICIPALES COORDINADOS</b>   |                   | <b>\$ 3,374,524.42</b>  |
| <b>INGRESOS EXTRAORDINARIOS</b>  |                   |                         |
| INGRESOS EXTRAORDINARIOS POR OTROS CONCEPTOS   | \$ 1,360,738.63   |                         |
| <b>SUMA DE INGRESOS EXTRAORDINARIOS</b>  |                   | <b>1,360,738.63</b>     |
| <b>PARTICIPACIONES EN INGRESOS FEDERALES</b>   |                   |                         |
| FONDO GENERAL DE PARTICIPACIONES   | \$ 929,361,387.38 |                         |
| FONDO DE FOMENTO MUNICIPAL   | 92,711,151.00     |                         |
| PARTICIPACIÓN EN IMPUESTO ESPECIAL SOBRE PROD. Y SERV.                                       | 17,355,198.00     |                         |
| IMPUESTO SOBRE AUTOMOVILES NUEVOS  | 1,379,225.00      |                         |
| FONDO IMPUESTO SOBRE AUTOMOVILES NUEVOS  | 1,810,230.00      |                         |
| <b>SUMA DE PARTICIPACIONES EN INGRESOS FEDERALES</b>   |                   | <b>1,042,617,191.38</b> |
| <b>INCENTIVOS POR COORDINACION FISCAL</b>  |                   |                         |
| IMPUESTO SOBRE TENENCIA O USO DE VEHICULOS FISCALIZACION                                     | \$ 82,334,426.17  |                         |
| INCENTIVOS DE FISCALIZACION CONCURRENTE  | 3,874,140.00      |                         |
| IMPUESTO SOBRE AUTOMOVILES NUEVOS  | 4,355,478.00      |                         |
| MULTAS ADMINISTRATIVAS FEDERALES NO FISCALES   | 4,750,663.86      |                         |
| VIGILANCIA OBRA PÚBLICA 5 AL MILLAR  | 101,005.77        |                         |
| DERECHOS ZONA FEDERAL MARÍTIMO TERRESTRE   | 53,741.01         |                         |
| INCENTIVOS ECONOMICOS REGIMEN PEQUEÑOS CONTRIB.  | 1,649,659.25      |                         |
| 40,772.00  |                   |                         |
| <b>SUMA DE INCENTIVOS POR COORDINACION FISCAL</b>  |                   | <b>97,159,886.06</b>    |
| <b>IMPUESTOS FEDERALES POR CONVENIOS</b>   |                   |                         |
| IMPUESTO SOBRE LA RENTA (PEQUEÑOS CONTRIBUYENTES)  | \$ 16,498,560.60  |                         |
| IMPUESTO SOBRE LA RENTA (REGIMEN INTERMEDIO)   | 1,257,393.27      |                         |
| IMPUESTO SOBRE LA RENTA ENAJENACIÓN DE BIENES INMUEBLES                                      | 3,845,204.05      |                         |
| <b>SUMA DE IMPUESTOS FEDERALES POR CONVENIOS</b>   |                   | <b>21,601,157.92</b>    |
| <b>APORTACIONES FED. PARA ENTIDADES FEDERATIVAS Y MUNICIPIOS</b>                             |                   |                         |
| FONDO DE APORT. PARA LA EDUCACION BASICA Y NORMAL (FAEB)                                     | \$ 933,525,954.51 |                         |
| FONDO DE APORT. PARA LOS SERVICIOS DE SALUD (FASSA)  | 200,837,544.54    |                         |
| FONDO DE APORT. PARA LA INFRAESTRUCTURA SOCIAL (FAIS)  | 106,380,421.09    |                         |
| FONDO DE APORT. PARA FORTALECIMIENTO DE LOS MUNICIPIOS Y DEMARCACIONES DEL D.F. (FORTAMUNDF) | 95,459,690.17     |                         |
| FONDO DE APORT. MÚLTIPLES (FAM)  | 17,043,206.77     |                         |
| FONDO DE APORT. PARA LA EDUCACIÓN TECNOLÓGICA Y DE ADULTOS (FAETA)                           | 19,803,988.86     |                         |
| FONDO DE APORT. PARA LA SEGURIDAD PÚBLICA DE LOS ESTADOS Y EL D. F. (FASP)                   | 40,100,522.15     |                         |
| FONDO DE APORTACIONES PARA EL FORTALECIMIENTO DE LAS ENTIDADES FEDERATIVAS (FAFEF)           | 68,133,043.40     |                         |
| <b>SUMA DE APORTACIONES FED. PARA ENTIDADES FEDERATIVAS Y MUN</b>                            |                   | <b>1,481,284,371.49</b> |
| <b>TRANSFERENCIAS</b>  |                   |                         |
| SOCORRO DE LEY   | \$ 2,530,963.42   |                         |
| UNIVERSIDAD AUTONOMA DE NAYARIT  | 246,856,729.82    |                         |



**PODER EJECUTIVO  
NAYARIT**

**GOBIERNO DEL ESTADO DE NAYARIT  
ESTADO DE INGRESOS Y EGRESOS**

POR EL PERIODO COMPRENDIDO DEL 01 DE ENERO AL 31 DE MARZO DE 2010  
(Hoja 3 de 5)

**SUMA DE TRANSFERENCIAS** **\$ 249,387,693.24**

**CONVENIOS FEDERALES**

|                                    |                   |                   |
|------------------------------------|-------------------|-------------------|
| CONVENIO C.N.A. RURAL              | \$ 41,131.09      |                   |
| CONVENIO A.P.A.Z.U.                | 57,786.38         |                   |
| CONVENIO AGUA LIMPIA               | 36.19             |                   |
| APORTACION CAPFCE                  | 27,927.33         |                   |
| REASIGNACION DE RECURSOS SCT       | 339.59            |                   |
| CONVENIO DE SEGURIDAD PUBLICA 2006 | 17.65             |                   |
| <b>SUMA DE CONVENIOS FEDERALES</b> | <b>127,238.23</b> | <b>127,238.23</b> |

**RECURSOS FEDERALES DIVERSOS**

|   |               |
|---|---------------|
| ZOFEMAT (ZONA FEDERAL MARÍTIMO-TERRESTRE)                                 | \$ 837,489.00 |
| FIDEICOMISO PARA LA INFRAESTRUCTURA EN LOS ESTADOS                        | 428,059.20    |
| FORTALECIMIENTO CENDIS  | 55,149.04     |
| PROYECTO SEP-MESA DEL NAYAR 04/05   | 1,155,234.61  |
| PROGRAMA OBRA CONALEP   | 302.47        |
| SAGARPA   | 10,333.15     |
| FOPREDEN (FONDO DE PREVENCIÓN DE DESASTRES NATURALES)                     | 201.64        |
| RECURSOS SECTOR TURISMO   | 21,598.87     |
| FONDO PARA LA ESTABILIZACION DE LOS INGRESOS DE LAS ENTIDADES FEDERATIVAS | 4,720.94      |
| EDUCACION PUBLICA   | 24,070,214.31 |
| SECRETARIA DE SALUD   | 81,034,155.13 |
| RECURSOS PROGRAMA DE APOYO DE DESARROLLO                                  | 3,700.19      |
| RECURSOS APOYOS FINANCIEROS 2007  | 82.64         |
| PROGRAMA ATENCION DE LOS PUEBLOS INDIGENAS                                | 1,638.27      |
| C.N.A. PROGRAMA DE CULTURA DEL AGUA 2006                                  | 93.32         |
| CONVENIO SEP SANEAMIENTO FAEB   | 22.59         |
| SECRETARIA DE ECONOMIA  | 107.80        |
| FONDO DE FISCALIZACION  | 34,500,793.00 |
| IEPS POR GASOLINA Y DIESEL  | 51,576,880.00 |
| FONDO DE COMPENSACION   | 79,918,491.00 |
| CONADE  | 245.33        |
| RECURSOS FONDO REGIONAL   | 730,437.91    |
| CONV SEP DE INFRAESTRUCTURA MED Y SUPERIOR                                | 197,905.64    |
| P.A.R   | 10.17         |
| SECRETARIA DEL MEDIO AMB Y REC NAT SEMAR                                  | 354.55        |
| RECURSOS APOYO FINANCIERO EXTRAORDINARIO                                  | 15,331.66     |
| FONDO CONCURSABLE CONAGUA   | 442.48        |
| SECRETARIA DE SEGURIDAD PUBLICA   | 6,776.27      |
| SECRETARIA DEL MEDIO AMBIENTE Y RECURSOS NATURALES                        | 90,755.93     |
| CONVENIO SEMSSICYT  | 6,816.57      |
| CONAGUA ZONAS TURISTICAS 2009   | 235,754.65    |
| FEIEF PARA COMPENSAR PART. FEDERALES                                      | 1,918.76      |
| IMPUESTO EMPRESARIAL A TASA UNICA   | 69,119.00     |
| PROGRAMA PARA LA FISCALIZACIÓN DEL GASTO FEDERALIZADO                     | 20.14         |
| COMISION NACIONAL DE CULTURA Y LAS ARTES CONACULTA                        | 5,006,677.93  |
| INFRAESTRUCTURA EDUCATIVA BASICA EN ZONAS MARGINADAS                      | 2,429,613.00  |
| APOYO PARA LA EDICION DE LA REGATA COPA MEXICO                            | 4,000,000.00  |



**PODER EJECUTIVO  
NAYARIT**

**GOBIERNO DEL ESTADO DE NAYARIT  
ESTADO DE INGRESOS Y EGRESOS**

POR EL PERIODO COMPRENDIDO DEL 01 DE ENERO AL 31 DE MARZO DE 2010  
(Hoja 4 de 5)

|  |                   |                            |
|--|-------------------|----------------------------|
| APOYOS COMPLEMENTARIOS PARA EL FAEB  | \$ 3,679.87       |                            |
| <b>SUMA DE RECURSOS FEDERALES DIVERSOS</b>   |                   | <b>\$ 286,415,127.03</b>   |
| <b>TOTAL INGRESOS</b>  |                   | <b>\$ 3,408,742,430.88</b> |
| <b>EGRESOS</b>   |                   |                            |
| <b>SERVICIOS PERSONALES</b>  |                   |                            |
| REMUNERACIONES AL PERSONAL   | \$ 190,846,242.88 |                            |
| REMUNERACIONES ADICIONALES Y ESPECIALES  | 110,502,866.20    |                            |
| SEGURIDAD SOCIAL Y SEGUROS   | 45,670,879.38     |                            |
| OTRAS PRESTACIONES SOCIALES Y ECONÓMICAS   | 48,457,509.42     |                            |
| PAGO DE ESTÍMULOS A SERVIDORES PÚBLICOS  | 552,337.85        |                            |
| PREVISIONES SALARIALES Y ECONÓMICAS  | 270.31            |                            |
| <b>SUMA DE SERVICIOS PERSONALES</b>  |                   | <b>\$ 396,030,106.04</b>   |
| <b>MATERIALES Y SUMINISTROS</b>  |                   |                            |
| MATERIALES Y UTILES DE ADMINISTRACIÓN Y ENSEÑANZA                                      | \$ 4,627,682.34   |                            |
| PRODUCTOS ALIMENTICIOS Y UTENSILIOS  | 3,321,173.31      |                            |
| HERRAMIENTAS, REFACCIONES Y ACCESORIOS   | 1,935,553.77      |                            |
| MATERIALES Y ARTÍCULOS DE CONSTRUCCIÓN Y DE REPARACIÓN                                 | 1,100,228.78      |                            |
| PRODUCTOS QUÍMICOS, FARMACÉUTICOS Y DE LABORATORIO                                     | 231,745.10        |                            |
| COMBUSTIBLES, LUBRICANTES Y ADITIVOS   | 8,506,500.79      |                            |
| VESTUARIO, BLANCOS, PRENDAS DE PROTECCIÓN PERSONAL Y ARTÍCULOS DEPORTIVOS              | 235,101.87        |                            |
| ARTÍCULOS PARA REGISTRO  | 27,046,809.00     |                            |
| <b>SUMA DE MATERIALES Y SUMINISTROS</b>  |                   | <b>47,004,794.96</b>       |
| <b>SERVICIOS GENERALES</b>   |                   |                            |
| SERVICIOS BÁSICOS  | \$ 7,697,916.06   |                            |
| SERVICIOS DE ARRENDAMIENTO   | 13,471,271.76     |                            |
| ASESORÍAS, CONSULTORIAS, CAPACITACIÓN, SERVICIOS INFORMÁTICOS, ESTUDIO E INVESTIGACIÓN | 4,728,533.85      |                            |
| SERVICIOS COMERCIALES Y BANCARIOS  | 4,536,632.17      |                            |
| SERVICIOS DE MANTENIMIENTO, CONSERVACION E INSTALACIÓN                                 | 1,664,168.57      |                            |
| SERVICIOS DE IMPRESION, PUBLICACIÓN, DIFUSIÓN E INFORMACIÓN                            | 34,930,760.92     |                            |
| GASTOS DE TRASLADO Y VIATICOS  | 3,271,449.84      |                            |
| SERVICIOS OFICIALES  | 8,706,294.68      |                            |
| <b>SUMA DE SERVICIOS GENERALES</b>   |                   | <b>79,007,027.85</b>       |
| <b>TRANSFERENCIAS, SUBSIDIOS, SUBVENCIONES, PENSIONES Y JUBILACIONES</b>               |                   |                            |
| SUBSIDIOS A ORGANISMOS DESCENTRALIZADOS  | \$ 72,715,836.29  |                            |
| SUBSIDIOS POR CONVENIO A DEPENDENCIAS E INSTITUCIONES                                  | 71,382,920.21     |                            |
| SUBVENCIONES A LOS SECTORES SOCIAL Y PRIVADO   | 27,819,718.68     |                            |
| TRANSFERENCIAS POR BURSATILIZACIÓN   | 93,746,361.60     |                            |
| TRASFERENCIAS ESTATALES  | 142,178,815.93    |                            |
| JUBILACIONES Y PENSIONES   | 34,598,032.04     |                            |
| ORGANISMOS AUTÓNOMOS   | 55,452,921.07     |                            |
| <b>SUMA DE TRANSFERENCIAS, SUBSIDIOS, SUBVENCIONES, PENSIONES</b>                      |                   | <b>497,894,605.82</b>      |
| <b>BIENES MUEBLES E INMUEBLES</b>  |                   |                            |



**PODER EJECUTIVO  
NAYARIT**

**GOBIERNO DEL ESTADO DE NAYARIT  
ESTADO DE INGRESOS Y EGRESOS**

POR EL PERIODO COMPRENDIDO DEL 01 DE ENERO AL 31 DE MARZO DE 2010  
(Hoja 5 de 5)

|  |    |                  |                         |
|--|----|------------------|-------------------------|
| MOBILIARIO Y EQUIPO DE ADMINISTRACIÓN  | \$ | 746,999.06       |                         |
| MAQUINARIA Y EQUIPO AGROPECUARIO, INDUSTRIAL,<br>CONSTRUCCIÓN, INFORMÁTICO, ELÉCTRICO, DE COMUNICACIÓN Y<br>VIALIDAD |    | 1,026,148.18     |                         |
| HERRAMIENTAS Y REFACCIONES   |    | 37,503.17        |                         |
| <b>SUMA DE BIENES MUEBLES E INMUEBLES</b>  |    |                  | <b>\$ 1,810,650.41</b>  |
| <b>INVERSIÓN PARA LA COMPETITIVIDAD</b>  |    |                  |                         |
| CONSTRUCCION DE INFRAESTRUCTURA PARA LA COMPETITIVIDAD<br>POR CONTRATO   | \$ | 1,783,228.50     |                         |
| CONSERVACION, MANTENIMIENTO Y REHABILITACION DE<br>INFRAESTRUCTURA PARA LA COMPETITIVIDAD POR CONTRATO               |    | 121,248.53       |                         |
| CONSTRUCCION DE INFRAESTRUCTURA PARA LA COMPETITIVIDAD<br>POR ADMINISTRACION   |    | 3,835,918.87     |                         |
| CONSERVACION, MANTENIMIENTO Y REHABILITACION DE<br>INFRAESTRUCTURA PARA LA COMPETITIVIDAD POR ADMINISTRACION         |    | 7,584,272.70     |                         |
| ACCIONES PARA LA COMPETITIVIDAD  |    | 2,754,901.30     |                         |
| ACCIONES PARA EL DESARROLLO HUMANO   |    | 9,446,599.37     |                         |
| <b>SUMA DE INVERSIÓN PARA LA COMPETITIVIDAD</b>  |    |                  | <b>25,526,169.27</b>    |
| <b>TRANSFERENCIAS A MUNICIPIOS</b>   |    |                  |                         |
| PARTICIPACIONES A MUNICIPIOS   | \$ | 320,046,356.32   |                         |
| CAMBIO TENENCIA FEDERAL A ESTATAL  |    | 10,151,704.98    |                         |
| IMPUESTOS MUNICIPALES COORDINADOS  |    | 1,489,903.22     |                         |
| RAMO 33  |    | 125,871,612.92   |                         |
| OTRAS TRANSFERENCIAS FEDERALIZADAS   |    | 1,059,285.72     |                         |
| <b>SUMA DE TRANSFERENCIAS A MUNICIPIOS</b>   |    |                  | <b>458,618,863.16</b>   |
| <b>DEUDA PÚBLICA</b>   |    |                  |                         |
| AMORTIZACIÓN DE LA DEUDA PÚBLICA   | \$ | 38,812,270.06    |                         |
| <b>SUMA DE DEUDA PÚBLICA</b>   |    |                  | <b>38,812,270.06</b>    |
| <b>GASTO FEDERALIZADO</b>  |    |                  |                         |
| APORT. FED. PARA ENTIDADES FEDERAT. (RAMO 33)  | \$ | 1,223,981,209.06 |                         |
| FIDEICOMISO PARA LA INFRAESTRUCTURA EN LOS ESTADOS   |    | 46,619,743.90    |                         |
| FONDO REGIONAL   |    | 62,740,215.54    |                         |
| RECURSOS FEDERALES CONAGUA   |    | 35,925,080.07    |                         |
| RECURSOS FEDERALES DE PROGRAMAS DE SALUD   |    | 84,122,050.20    |                         |
| OTROS RECURSOS FEDERALES PARA INFRAESTRUCTURA EDUCATIVA  |    | 303,710,624.96   |                         |
| OTRAS TRANSFERENCIAS FEDERALIZADAS   |    | 14,712,130.56    |                         |
| <b>SUMA DE GASTO FEDERALIZADO</b>  |    |                  | <b>1,771,811,054.29</b> |
| <b>TOTAL EGRESOS</b>   |    |                  | <b>3,316,515,541.86</b> |
| <b>INCREMENTO AL PATRIMONIO AÑO FISCAL</b>   |    |                  | <b>\$92,226,889.02</b>  |





**PODER EJECUTIVO  
NAYARIT**

**GOBIERNO DEL ESTADO DE NAYARIT  
ESTADO DE ORIGEN Y APLICACIÓN DE FONDOS**

**POR EL PERIODO COMPRENDIDO DEL 01 DE ENERO AL 31 DE MARZO DE 2010**

| ORIGEN  | PARCIAL            | TOTAL               | APLICACIÓN   | PARCIAL            | TOTAL               |
|---|--------------------|---------------------|--|--------------------|---------------------|
| <b>INGRESOS</b>   |                    | \$ 230,149,765.53   | <b>GASTO CORRIENTE</b>   |                    | \$ 522,041,928.85   |
| IMPUESTOS   | \$ 139,202,697.48  |                     | SERVICIOS PERSONALES   | \$ 396,030,106.04  |                     |
| DERECHOS  | 78,410,715.94      |                     | MATERIALES Y SUMINISTROS   | 47,004,794.96      |                     |
| PRODUCTOS   | 944,966.61         |                     | SERVICIOS GENERALES  | 79,007,027.85      |                     |
| APROVECHAMIENTOS  | 6,856,122.45       |                     |  |                    |                     |
| IMPUESTOS MUNICIPALES COORDINADOS                           | 3,374,524.42       |                     | <b>GASTO DE INVERSIÓN</b>  |                    | 27,336,819.68       |
| INGRESOS EXTRAORDINARIOS                                    | 1,360,738.63       |                     | BIENES MUEBLES E INMUEBLES   | \$ 1,810,650.41    |                     |
|   |                    |                     | INVERSIÓN PARA LA COMPETITIVIDAD   | 25,526,169.27      |                     |
| <b>INGRESOS PROVENIENTES DE LA FEDERACION</b>               |                    | 3,178,592,665.35    | <b>TRANSFERENCIAS, SUBSIDIOS, SUBVENCIONES, PENSIONES Y JUBILACIONES</b> |                    | 497,894,605.82      |
| PARTICIPACIONES EN INGRESOS FEDERALES                       | \$1,042,617,191.38 |                     | SUBSIDIOS A ORGANISMOS DESCENTRALIZADOS                                  | \$ 72,715,836.29   |                     |
| INCENTIVOS POR COORDINACION FISCAL                          | 97,159,886.06      |                     | SUBSIDIOS POR CONVENIO A DEPENDENCIAS E INSTITUCIONES                    | 71,382,920.21      |                     |
| IMPUESTOS FEDERALES POR CONVENIOS                           | 21,601,157.92      |                     | TRANSFERENCIAS ESTATALES   | 23,999,401.68      |                     |
| APORTACIONES FED. PARA ENTIDADES FEDERATIVAS Y MUNICIPIOS   | 1,481,284,371.49   |                     | TRANSFERENCIAS POR BURSATILIZACIÓN                                       | 93,746,361.60      |                     |
| TRANSFERENCIAS  | 249,387,693.24     |                     | JUBILACIONES Y PENSIONES   | 34,598,032.04      |                     |
| CONVENIOS FEDERALES   | 127,238.23         |                     | ORGANISMOS AUTÓNOMOS   | 55,452,921.07      |                     |
| RECURSOS FEDERALES DIVERSOS                                 | 286,415,127.03     |                     | TRANSFERENCIAS PODER LEGISLATIVO   | 63,925,166.01      |                     |
|   |                    |                     | TRANSFERENCIAS PODER JUDICIAL  | 54,254,248.24      |                     |
| <b>SUMA EL ORIGEN DE LOS FONDOS GENERADOS EN EL PERIODO</b> |                    | \$ 3,408,742,430.88 | <b>TRANSFERENCIAS A MUNICIPIOS</b>                                       |                    | 458,618,863.16      |
|   |                    |                     | PARTICIPACIONES A MUNICIPIOS   | \$ 320,046,356.32  |                     |
|   |                    |                     | CAMBIO TENENCIA FEDERAL A ESTATAL  | 10,151,704.98      |                     |
|   |                    |                     | IMPUESTOS MUNICIPALES COORDINADOS  | 1,489,903.22       |                     |
|   |                    |                     | RAMO 33  | 125,871,612.92     |                     |
|   |                    |                     | OTRAS TRANSFERENCIAS FEDERALIZADAS                                       | 1,059,285.72       |                     |
|   |                    |                     |  |                    |                     |
|   |                    |                     | <b>DEUDA PÚBLICA</b>   |                    | 38,812,270.06       |
|   |                    |                     | AMORTIZACIÓN DE LA DEUDA PÚBLICA   | \$ 38,812,270.06   |                     |
|   |                    |                     | <b>GASTO FEDERALIZADO</b>  |                    | 1,771,811,054.29    |
|   |                    |                     | APORT. FED. PARA ENTIDADES FEDERAT. (RAMO 33)                            | \$1,223,981,209.06 |                     |
|   |                    |                     | FIDEICOMISO PARA LA INFRAESTRUCTURA EN LOS ESTADOS                       | 46,619,743.90      |                     |
|   |                    |                     | FONDO REGIONAL   | 62,740,215.54      |                     |
|   |                    |                     | RECURSOS FEDERALES CONAGUA   | 35,925,080.07      |                     |
|   |                    |                     | RECURSOS FEDERALES DE PROGRAMAS DE SALUD                                 | 84,122,050.20      |                     |
|   |                    |                     | OTROS RECURSOS FEDERALES PARA INFRAESTRUCTURA EDUCATIVA                  | 303,710,624.96     |                     |
|   |                    |                     | OTRAS TRANSFERENCIAS FEDERALIZADAS                                       | 14,712,130.56      |                     |
|   |                    |                     | <b>SUMA DE APLICACIONES DE FONDOS EN EL PERIODO</b>                      |                    | \$ 3,316,515,541.86 |
| <b>OTROS RECURSOS OBTENIDOS</b>                             |                    | 75,010,420.84       | <b>DISPONIBILIDAD EN EFECTIVO AL 31 DE MARZO DE 2010</b>                 |                    | 310,316,888.45      |
| <b>DISPONIBILIDAD EN EFECTIVO AL 01 DE ENERO DE 2010</b>    |                    | 143,079,578.59      | <b>SUMAS IGUALES</b>   |                    | \$ 3,626,832,430.31 |
| <b>SUMAS IGUALES</b>  |                    | \$ 3,626,832,430.31 |  |                    |                     |



**PODER EJECUTIVO  
NAYARIT**

**GOBIERNO DEL ESTADO DE NAYARIT  
BALANZA DE COMPROBACIÓN  
DEL 01 DE ENERO AL 31 DE MARZO DEL 2010  
(Hoja 1 de 3)**

| CUESTA | DESCRIPCIÓN  | SALDO ANTERIOR |                  | MOVIMIENTOS       |                   | SALDO           |                  |
|--------|--|----------------|------------------|-------------------|-------------------|-----------------|------------------|
|        |  | DEUDOR         | ACREEDOR         | DEUDOR            | ACREEDOR          | DEUDOR          | ACREEDOR         |
| 1000   | FONDOS FIJOS   | \$ 88,444.12   |                  | \$ 1,975,000.00   | \$ 3,000.00       | \$ 2,060,444.12 |                  |
| 1010   | BANCOS   | 2,785,669.60   |                  | 16,818,103,189.10 | 16,604,953,011.79 | 215,935,846.91  |                  |
| 1020   | CAJA   | 28,763,732.38  |                  | 5,889,263,485.24  | 5,896,509,365.62  | 21,517,852.00   |                  |
| 1030   | INVERSIONES Y VALORES  | 111,441,732.49 |                  | 5,873,397,700.80  | 5,914,036,687.87  | 70,802,745.42   |                  |
| 1100   | PRESTAMOS A EMPLEADOS  | 60,670,157.88  |                  | 39,530,186.70     | 39,195,167.44     | 61,005,177.14   |                  |
| 1110   | DEUDORES DIVERSOS  | 362,366,803.29 |                  | 70,058,282.99     | 45,136,366.29     | 387,288,719.99  |                  |
| 1120   | PRESTAMOS AYUNTAMIENTOS  | 160,371,200.58 |                  | 1,190,000.00      | 24,154,665.99     | 137,406,534.59  |                  |
| 1130   | DOCUMENTOS POR COBRAR  | 820,957.21     |                  | 761,469.71        | 518,864.86        | 1,063,562.06    |                  |
| 1140   | CRÉDITO AL SALARIO   | 720,183.67     |                  | 0.00              | 0.00              | 720,183.67      |                  |
| 1150   | OTRAS CUENTAS POR COBRAR   | 2,379,782.88   |                  | 0.00              | (2.00)            | 2,379,784.88    |                  |
| 1160   | SUBSIDIO AL EMPLEO   | 1,788,824.69   |                  | 600,118.12        | 670,101.82        | 1,718,840.99    |                  |
| 1200   | ANTICIPOS A PROVEEDORES  | 708,093.15     |                  | 15,329,411.20     | 1,429,491.20      | 14,608,013.15   |                  |
| 1210   | ANTICIPOS A CONTRATISTAS   | 16,199,688.02  |                  | 11,133,784.60     | 2,047,822.36      | 25,285,650.26   |                  |
| 1220   | ANTICIPOS PROGRAMAS ESTATALES  | 4,486,512.92   |                  | 0.00              | 1,046,551.66      | 3,439,961.26    |                  |
| 1240   | ANTICIPOS PROGRAMAS FEDERALES  | 10,966.01      |                  | 0.00              | 8,084.00          | 2,882.01        |                  |
| 1260   | REINTEGRO DE RECURSOS NO UTILIZADOS EN EJERCICIOS ANTERIORES               | 16,500,000.00  |                  | 0.00              | 0.00              | 16,500,000.00   |                  |
| 1301   | INMUEBLES  | 952,712,477.69 |                  | 0.00              | 0.00              | 952,712,477.69  |                  |
| 1302   | EQUIPO DE TRANSPORTE   | 185,110,867.77 |                  | 0.00              | 0.00              | 185,110,867.77  |                  |
| 1303   | MAQUINARIA   | 56,554,911.19  |                  | 0.00              | 0.00              | 56,554,911.19   |                  |
| 1304   | ARMAMENTO  | 25,081,574.46  |                  | 0.00              | 0.00              | 25,081,574.46   |                  |
| 1305   | MUEBLES  | 12,839,791.93  |                  | 0.00              | 0.00              | 12,839,791.93   |                  |
| 1306   | EQUIPO   | 128,951,638.82 |                  | 0.00              | 0.00              | 128,951,638.82  |                  |
| 1330   | INVERSIÓN BODEGAS NAYARABASTOS   | 1,425,300.00   |                  | 0.00              | 0.00              | 1,425,300.00    |                  |
| 1340   | APORTACIÓN A FIDEICOMISOS Y FONDOS   | 112,790,000.00 |                  | 0.00              | 0.00              | 112,790,000.00  |                  |
| 1350   | DEPÓSITOS EN GARANTÍA  | 13,030,258.00  |                  | 3,172,600.00      | 0.00              | 16,202,858.00   |                  |
| 1402   | SUELDOS Y PRESTACIONES   | 87,670.49      |                  | 0.00              | 0.00              | 87,670.49       |                  |
| 2000   | IMPUESTOS POR PAGAR  |                | \$ 94,885,901.99 | 74,892,251.00     | 62,496,315.08     |                 | \$ 82,489,966.07 |
| 2010   | RETENCIONES Y APORTACIONES DE NÓMINA                                       |                | 202,754,560.97   | 94,263,866.53     | 139,839,483.95    |                 | 248,330,178.39   |
| 2020   | PROVEEDORES  |                | 6,749,887.91     | 1,348,226.98      | 0.00              |                 | 5,401,660.93     |
| 2030   | ACREEDORES DIVERSOS  |                | 1,110,843,314.07 | 534,518,326.18    | 607,927,552.78    |                 | 1,184,252,540.67 |
| 2110   | FIANZAS Y DEPÓSITOS  |                | 18,250,463.69    | 1,439,330.65      | 1,569,070.95      |                 | 18,380,203.99    |
| 2210   | CRÉDITOS BANCARIOS   |                | 335,505,252.42   | 14,769,652.98     | 0.00              |                 | 320,735,599.44   |
| 3001   | BIENES MUEBLES E INMUEBLES   |                | 1,361,251,261.86 | 0.00              | 0.00              |                 | 1,361,251,261.86 |
| 3020   | INCREMENTO A LA HACIENDA PUB. AÑOS ANT.                                    |                | (548,865,435.87) | 5,043,228.33      | 2,251,967.45      |                 | (651,656,696.75) |
| 3040   | PROVISIÓN PARA CUENTAS INCOBRABLES   |                | 12,817,284.62    | 0.00              | 0.00              |                 | 12,817,284.62    |
| 3050   | FINANCIAMIENTO INVERSIÓN PÚBLICA   |                | (335,505,252.42) | 0.00              | 14,769,652.98     |                 | (320,735,599.44) |
| 4101   | IMPUESTO SOBRE REMUN. AL TRABAJO PERSONAL INDEP.                           |                | 0.00             | 0.00              | 548,472.15        |                 | 548,472.15       |
| 4102   | IMPUESTO SOBRE NOMINAS   |                | 0.00             | 250.76            | 29,278,669.35     |                 | 29,278,418.59    |
| 4103   | IMPUESTO AL HOSPEDAJE  |                | 0.00             | 0.00              | 23,952,000.34     |                 | 23,952,000.34    |
| 4104   | IMPUESTO SOBRE DIVERSIONES Y ESPECTACULOS PUBLICOS                         |                | 0.00             | 0.00              | 25,764.24         |                 | 25,764.24        |
| 4105   | IMPUESTO SOBRE JUEGOS Y APUESTAS PERMITIDAS SOBRE RIFAS LOTERIAS Y SORTEOS |                | 0.00             | 0.00              | 682,993.88        |                 | 682,993.88       |
| 4106   | IMPUESTO SOBRE ADQUISICION DE BIENES MUEBLES                               |                | 0.00             | 0.00              | 7,792,873.99      |                 | 7,792,873.99     |
| 4107   | IMPUESTO ESTATAL SOBRE TENENCIA O USO DE VEHICULOS                         |                | 0.00             | 1,172.24          | 17,884,344.35     |                 | 17,883,172.11    |
| 4108   | IMPUESTOS ADICIONALES  |                | 0.00             | 4,105.98          | 56,460,209.44     |                 | 56,456,103.46    |
| 4109   | IMPUESTO CEDULAR   |                | 0.00             | 6,236.00          | 2,589,134.72      |                 | 2,582,898.72     |
| 4201   | SERVICIOS REGISTRALES  |                | 0.00             | 58,726.69         | 12,744,205.60     |                 | 12,685,478.91    |
| 4202   | SERVICIOS PREST. EN MAT. DE PROFESIONES Y ACT. TEC.                        |                | 0.00             | 0.00              | 632,808.94        |                 | 632,808.94       |
| 4203   | SERVICIOS PRESTADOS POR LA DIRECCIÓN DEL NOTARIADO                         |                | 0.00             | 0.00              | 116,838.15        |                 | 116,838.15       |
| 4204   | CERTIFICADOS, CERTIFICACIÓN DE DOCTOS. Y CONSTANCIAS                       |                | 0.00             | 0.00              | 125,749.53        |                 | 125,749.53       |
| 4205   | REGISTRO CIVIL   |                | 0.00             | 1,095.35          | 825,604.83        |                 | 824,509.48       |
| 4206   | TRANSITO Y TRANSPORTE  |                | 0.00             | 4,976.95          | 52,841,228.39     |                 | 52,836,251.44    |
| 4207   | SERVICIOS CATASTRALES  |                | 0.00             | 0.00              | 319,997.53        |                 | 319,997.53       |
| 4208   | SERVICIOS PRESTADOS EN MATERIA DE EDUCACION Y CULTURA                      |                | 0.00             | 0.00              | 472,531.81        |                 | 472,531.81       |
| 4209   | EXPEDICION DE PERMISOS EN EL RAMO DE ALCOHOLES                             |                | 0.00             | 0.00              | 8,796,880.22      |                 | 8,796,880.22     |
| 4210   | SERVICIOS PRESTADOS EN MAT. DE INFRAEST. URBANA Y VIAL                     |                | 0.00             | 0.00              | 7,305.03          |                 | 7,305.03         |
| 4211   | SERVICIOS PREST. POR LA PROCURADURIA GRAL. DE JUSTICIA                     |                | 0.00             | 0.00              | 1,097,583.04      |                 | 1,097,583.04     |
| 4214   | SERVICIOS PRESTADOS EN MATERIA DE SEGURIDAD PRIVADA                        |                | 0.00             | 0.00              | 147,069.00        |                 | 147,069.00       |
| 4216   | SERVICIOS PRESTADOS POR ORGANISMOS DESCENTRALIZADOS                        |                | 0.00             | 0.00              | 304,273.04        |                 | 304,273.04       |
| 4218   | SERVICIOS PRESTADOS POR EL PERIODICO OFICIAL                               |                | 0.00             | 0.00              | 43,358.12         |                 | 43,358.12        |
| 4219   | SERV. PREST. EN MAT. DE TRANSPARENCIA Y ACCESO A LA INF.                   |                | 0.00             | 0.00              | 81.70             |                 | 81.70            |
| 4401   | VENTA Y EXPLOTACIÓN DE BIENES MUEBLES E INM. DEL ESTADO                    |                | 0.00             | 0.00              | 20,773.69         |                 | 20,773.69        |



## PODER EJECUTIVO NAYARIT

### GOBIERNO DEL ESTADO DE NAYARIT BALANZA DE COMPROBACIÓN DEL 01 DE ENERO AL 31 DE MARZO DEL 2010 (Hoja 2 de 3)

| CUENTA | DESCRIPCIÓN  | SALDO ANTERIOR |          | MOVIMIENTOS    |                  | SALDO            |                  |
|--------|--|----------------|----------|----------------|------------------|------------------|------------------|
|        |  | DEUDOR         | ACREEDOR | DEUDOR         | ACREEDOR         | DEUDOR           | ACREEDOR         |
| 4402   | PERIÓDICO OFICIAL DEL GOBIERNO DEL ESTADO                              |                | \$ 0.00  | \$ 0.00        | \$ 130,157.56    |                  | \$ 130,157.56    |
| 4403   | VENTA DE FORMAS VALORADAS  |                | 0.00     | 0.00           | 32,242.20        |                  | 32,242.20        |
| 4408   | CONCESIONES, CONTRATOS, RENTAS, INT., DIVIDENDOS Y REGALÍAS            |                | 0.00     | 0.01           | 531,587.86       |                  | 531,587.85       |
| 4409   | OTROS PRODUCTOS  |                | 0.00     | 0.00           | 230,205.31       |                  | 230,205.31       |
| 4501   | RECARGOS   |                | 0.00     | 32.65          | 1,322,184.33     |                  | 1,322,151.68     |
| 4502   | MULTAS   |                | 0.00     | 6,772.35       | 3,207,601.32     |                  | 3,200,828.97     |
| 4504   | HERENCIAS LEGADOS Y DONACIONES   |                | 0.00     | 0.00           | 765.58           |                  | 765.58           |
| 4505   | GASTOS DE EJECUCIÓN  |                | 0.00     | 300.00         | 1,458,477.25     |                  | 1,458,177.25     |
| 4506   | INDEMNIZACIÓN POR CHEQ. DE PART. DEV. POR LAS INST. DE CRED.           |                | 0.00     | 0.00           | 140.06           |                  | 140.06           |
| 4510   | CENDI (CENTRO DE DESARROLLO INFANTIL)                                  |                | 0.00     | 0.00           | 68,339.51        |                  | 68,339.51        |
| 4511   | FIANZAS Y DEPOSITOS CARCELARIOS  |                | 0.00     | 0.00           | 805,719.40       |                  | 805,719.40       |
| 4601   | IMPUESTO PREDIAL URBANO  |                | 0.00     | 0.00           | 2,410,449.64     |                  | 2,410,449.64     |
| 4602   | IMPUESTO PREDIAL RUSTICO   |                | 0.00     | 0.00           | 126,906.10       |                  | 126,906.10       |
| 4605   | IMPUESTO SOBRE ADQUISICION DE BIENES INMUEBLES                         |                | 0.00     | 0.00           | 837,168.68       |                  | 837,168.68       |
| 4705   | INGRESOS EXTRAORDINARIOS POR OTROS CONCEPTOS                           |                | 0.00     | 42.00          | 1,360,780.63     |                  | 1,360,738.63     |
| 4801   | PARTICIPACIONES EN INGRESOS FEDERALES                                  |                | 0.00     | 0.00           | 1,042,617,191.38 |                  | 1,042,617,191.38 |
| 4802   | INCENTIVOS POR COORDINACION FISCAL                                     |                | 0.00     | 27,426.61      | 97,187,312.67    |                  | 97,159,886.06    |
| 4803   | IMPUESTOS FEDERALES POR CONVENIOS                                      |                | 0.00     | 200.00         | 21,601,357.92    |                  | 21,601,157.92    |
| 4805   | APORTACIONES FED. PARA ENTIDADES FEDERATIVAS Y MUNICIPIOS              |                | 0.00     | 0.00           | 1,481,284,371.49 |                  | 1,481,284,371.49 |
| 4806   | TRANSFERENCIAS   |                | 0.00     | 0.00           | 249,387,693.24   |                  | 249,387,693.24   |
| 4807   | CONVENIOS FEDERALES  |                | 0.00     | 0.00           | 127,238.23       |                  | 127,238.23       |
| 4808   | RECURSOS FEDERALES DIVERSOS  |                | 0.00     | 0.00           | 286,415,127.03   |                  | 286,415,127.03   |
| 5101   | LEGISLATURA  | \$ 0.00        |          | 63,925,166.01  | 0.00             | \$ 63,925,166.01 |                  |
| 5201   | OFICINA DEL C. GOBERNADOR  | 0.00           |          | 16,416,245.66  | 799.00           | 16,415,446.66    |                  |
| 5202   | SECRETARIA GENERAL DE GOBIERNO   | 0.00           |          | 81,944,218.96  | 17,137.96        | 81,927,081.00    |                  |
| 5203   | PROCURADURIA GENERAL DE JUSTICIA                                       | 0.00           |          | 107,015,706.68 | (5,448.83)       | 107,021,155.51   |                  |
| 5204   | SECRETARIA DE FIANZAS  | 0.00           |          | 70,610,233.35  | 6,365.00         | 70,603,868.35    |                  |
| 5205   | SECRETARIA DE PLANEACION   | 0.00           |          | 20,675,175.63  | 2,926.00         | 20,672,249.63    |                  |
| 5206   | SECRETARIA DE EDUCACION BASICA   | 0.00           |          | 100,840,121.11 | 0.00             | 100,840,121.11   |                  |
| 5207   | SECRETARIA DE LA CONTRALORIA GENERAL                                   | 0.00           |          | 7,806,887.11   | 0.00             | 7,806,887.11     |                  |
| 5208   | SECRETARIA DE TURISMO  | 0.00           |          | 11,594,697.61  | 0.00             | 11,594,697.61    |                  |
| 5209   | SECRETARIA DE DESARROLLO ECONOMICO                                     | 0.00           |          | 7,330,780.36   | 0.00             | 7,330,780.36     |                  |
| 5210   | SECRETARIA DE DESARROLLO RURAL   | 0.00           |          | 9,636,049.35   | 0.00             | 9,636,049.35     |                  |
| 5211   | SECRETARIA DE OBRAS PUBLICAS   | 0.00           |          | 34,599,520.11  | 0.00             | 34,599,520.11    |                  |
| 5212   | SECRETARIA DEL MEDIO AMBIENTE  | 0.00           |          | 5,560,928.10   | 0.00             | 5,560,928.10     |                  |
| 5213   | SECRETARIA DE EDUC MEDIA SUP, SUPERIOR E INVEST. CIENTIFICA Y TECN.    | 0.00           |          | 13,108,169.63  | 0.00             | 13,108,169.63    |                  |
| 5214   | SECRETARIA DEL TRABAJO   | 0.00           |          | 6,059,681.95   | 0.00             | 6,059,681.95     |                  |
| 5220   | EROGACIONES GENERALES  | 0.00           |          | 95,017,493.59  | 3,111.48         | 95,014,382.11    |                  |
| 5230   | JUBILACIONES Y PENSIONES   | 0.00           |          | 34,598,032.04  | 0.00             | 34,598,032.04    |                  |
| 5240   | SUBSIDIOS Y TRANSFERENCIAS   | 0.00           |          | 289,776,148.46 | 111,910.00       | 289,664,238.46   |                  |
| 5301   | TRIBUNAL SUPERIOR DE JUSTICIA  | 0.00           |          | 54,254,248.24  | 0.00             | 54,254,248.24    |                  |
| 5401   | ORGANISMOS AUTÓNOMOS   | 0.00           |          | 55,452,921.07  | 0.00             | 55,452,921.07    |                  |
| 5501   | PARTICIPACIONES A MUNICIPIOS   | 0.00           |          | 331,687,964.52 | 0.00             | 331,687,964.52   |                  |
| 5611   | FONDO DE APORT. PARA LA EDUC. BASICA Y NORMAL                          | 0.00           |          | 955,322,661.45 | 0.00             | 955,322,661.45   |                  |
| 5612   | FONDO DE APORTACIONES PARA LOS SERVICIOS DE SALUD                      | 0.00           |          | 200,832,027.15 | 0.00             | 200,832,027.15   |                  |
| 5613   | FONDO PARA LA INFRAESTRUCTURA SOCIAL                                   | 0.00           |          | 62,236,560.94  | 0.00             | 62,236,560.94    |                  |
| 5614   | FONDO DE APORTACIONES PARA EL FORTALECIMIENTO A MUNICIPIOS             | 0.00           |          | 63,635,051.98  | 0.00             | 63,635,051.98    |                  |
| 5615   | FONDO DE APORTACIONES MULTIPLES  | 0.00           |          | 17,795,802.72  | 0.00             | 17,795,802.72    |                  |
| 5616   | FONDO DE APORTACIONES PARA EDUCACION TECNOLOGICA Y ADULTOS             | 0.00           |          | 19,803,988.00  | 0.00             | 19,803,988.00    |                  |
| 5617   | FONDO DE APORTACIONES PARA SEGURIDAD PUBLICA                           | 0.00           |          | 26,663,548.00  | 0.00             | 26,663,548.00    |                  |
| 5618   | FONDO DE APORTACIONES PARA EL FORTALECIMIENTO DE ENTIDADES FEDERATIVAS | 0.00           |          | 3,563,181.74   | 0.00             | 3,563,181.74     |                  |
| 5621   | FIDEICOMISO PARA LA INFRAESTRUCTURA EN LOS ESTADOS                     | 0.00           |          | 46,619,743.90  | 0.00             | 46,619,743.90    |                  |
| 5631   | FONDO REGIONAL   | 0.00           |          | 62,740,215.54  | 0.00             | 62,740,215.54    |                  |
| 5641   | RECURSOS FEDERALES CONAGUA   | 0.00           |          | 35,925,080.07  | 0.00             | 35,925,080.07    |                  |
| 5651   | RECURSOS FEDERALES DE PROGRAMAS DE SALUD                               | 0.00           |          | 84,122,050.20  | 0.00             | 84,122,050.20    |                  |
| 5671   | INFRAESTRUCTURA EDUCATIVA BASICA                                       | 0.00           |          | 617,180.29     | 0.00             | 617,180.29       |                  |
| 5672   | INFRAESTRUCTURA EDUCATIVA MEDIA Y SUPERIOR                             | 0.00           |          | 8,542,422.21   | 0.00             | 8,542,422.21     |                  |
| 5673   | TRANSFERENCIAS PARA EDUCACIÓN  | 0.00           |          | 294,551,022.46 | 0.00             | 294,551,022.46   |                  |
| 5691   | PARTICIPACIONES A MUNICIPIOS   | 0.00           |          | 1,059,285.72   | 0.00             | 1,059,285.72     |                  |
| 5693   | SEGURIDAD PUBLICA  | 0.00           |          | 10,711,509.96  | 0.00             | 10,711,509.96    |                  |



**PODER EJECUTIVO  
NAYARIT**

**GOBIERNO DEL ESTADO DE NAYARIT**  
BALANZA DE COMPROBACIÓN  
DEL 01 DE ENERO AL 31 DE MARZO DEL 2010  
(Hoja 3 de 3)

| CUENTA               | DESCRIPCIÓN                                      | SALDO ANTERIOR             |                            | MOVIMIENTOS                 |                             | SALDO                      |                            |
|----------------------|--|----------------------------|----------------------------|-----------------------------|-----------------------------|----------------------------|----------------------------|
|                      |  | DEUDOR                     | ACREEDOR                   | DEUDOR                      | ACREEDOR                    | DEUDOR                     | ACREEDOR                   |
| 5694                 | FOMENTO Y PROMOCION PARA EL DESARROLLO TURISTICO | \$ 0.00                    |                            | \$ 4,000,620.60             | \$ 0.00                     | \$ 4,000,620.60            |                            |
| 9010                 | DEUDA INDIRECTA (AVALES OTORGADOS)               | 199,567,207.56             |                            | 0.00                        | 7,117,943.22                | 192,449,264.34             |                            |
| 9020                 | DEUDA INDIRECTA SIN AVAL                         | 225,000,000.00             |                            | 0.00                        | 0.00                        | 225,000,000.00             |                            |
| 9040                 | GASTO TELESECUNDARIA                             | 297,353,990.28             |                            | 94,499,892.39               | 296,925,055.94              | 94,928,826.73              |                            |
| 9070                 | BURSATILIZACION Y/O FINANCIAMIENTO ESTRUCTURADO  | 966,500,000.00             |                            | 0.00                        | 0.00                        | 966,500,000.00             |                            |
| 9110                 | DEUDA INDIRECTA (AVALES OTORGADOS)               |                            | \$ 1,598,233.23            | 0.00                        | 0.00                        |                            | \$ 1,598,233.23            |
| 9120                 | PRÉSTAMOS POR PAGAR (AYUNTAMIENTOS)              |                            | 75,931,486.00              | 4,150,000.00                | 0.00                        |                            | 71,781,486.00              |
| 9140                 | GASTO TELESECUNDARIA                             |                            | 297,353,990.28             | 296,925,055.94              | 94,499,892.39               |                            | 94,928,826.73              |
| 9150                 | DEUDA INDIRECTA EJERCIDA                         |                            | 197,968,974.33             | 7,117,943.22                | 0.00                        |                            | 190,851,031.11             |
| 9170                 | BURSATILIZACION Y/O FINANCIAMIENTO ESTRUCTURADO  |                            | 966,500,000.00             | 0.00                        | 0.00                        |                            | 966,500,000.00             |
| 9180                 | DEUDA INDIRECTA SIN AVAL EJERCIDA                |                            | 149,068,514.00             | 0.00                        | 4,150,000.00                |                            | 153,218,514.00             |
| <b>SUMAS IGUALES</b> |  | <b>\$ 3,947,108,437.08</b> | <b>\$ 3,947,108,437.08</b> | <b>\$ 33,170,246,682.72</b> | <b>\$ 33,170,246,682.72</b> | <b>\$ 7,248,886,921.73</b> | <b>\$ 7,248,886,921.73</b> |



**PODER EJECUTIVO  
NAYARIT**

## **DEUDA PÚBLICA**

La Ley de Deuda Pública del Estado de Nayarit dispone que la Deuda Pública está constituida por los empréstitos, créditos o financiamientos que contraiga el Poder Ejecutivo del Estado como responsable directo, como avalista o como deudor solidario.

A su vez, el Plan Estatal de Desarrollo 2005 – 2011 señala que la Contratación de Deuda Pública tiene como objetivo la obtención de fondos para satisfacer necesidades prioritarias de la población, estableciendo como línea de política en esta materia, la búsqueda óptima de financiamiento al menor costo posible, tanto en organismos financieros nacionales como internacionales, para apoyar proyectos de alta rentabilidad social.

Así mismo, dicho Plan contempla que el endeudamiento es un asunto serio, estableciendo como medida de viabilidad financiera que la Administración tenga entre sus prioridades, responsabilidad sobre la sustentabilidad de la estructura financiera del Estado.

A este respecto, la Empresa Calificadora Internacional Standard & Poor's otorga a Nayarit actualmente la calificación mxA- , respaldada por un sistema de pensiones que no representa un pasivo para el estado en el mediano plazo y por una economía con favorables perspectivas de crecimiento; destacando la avanzada política de transparencia y difusión de información y por el fortalecimiento de los mecanismos de recaudación de impuestos.

Por su parte, Moody's México otorga a nuestro Estado la calificación A1.mx, cuyo significado es una capacidad crediticia por arriba del promedio; la perspectiva de la calificación



**PODER EJECUTIVO  
NAYARIT**

es estable e incorpora la expectativa de que los niveles de endeudamiento seguirán siendo manejables, señalando adicionalmente que la Deuda Pública de Nayarit se encuentra en niveles aceptables y que la actual administración ha conducido un plan de disciplina financiero que le ha permitido exceder sus metas fiscales.

A partir del año 2007 se cuenta con la opinión de la empresa Fitch Ratings México, la cual otorgó la calificación A- (mex) , cuyo significado es “Alta Calidad Crediticia”, fundamentada en la dinámica satisfactoria en la recaudación local, adecuado control del gasto operacional, perspectiva económica favorable respaldada por el turismo, así como la buena capacidad administrativa, información puntual y de buena calidad.

En cumplimiento a lo señalado por la Ley de Deuda Pública del Estado de Nayarit y la Ley del Órgano de Fiscalización Superior en materia de Rendición de Cuentas, a continuación se presenta el Estado Analítico de Deuda Pública Directa y Contingente:

GOBIERNO DEL ESTADO DE NAYARIT  
DEUDA DIRECTA AL 31 DE MARZO DE 2010

| INSTITUCION CREDITICIA | DESTINO  | SALDO                    | INTERESES PAGADOS ENE-MAR/2010 | FECHA DE VENCIMIENTO | No. INSCRIPCION |          |
|------------------------|--|--------------------------|--------------------------------|----------------------|-----------------|----------|
|                        |  |                          |                                |                      | ESTATAL         | FEDERAL  |
| BANOBRAS S.N.C.        | Rehabilitación, Construcción y Equipamiento de 2 Edificios Públicos destinados al Fomento Cultural y Artístico   | \$ 36,875,000.00         | \$ 631,676.05                  | Feb-2015             | D090/2005       | 009/2005 |
| BANORTE                | Construcción, Ampliación, Rehabilitación o Adquisición de obras y servicios públicos o de interés social que tengan carácter productivo.                               | 210,527,266.00           | 2,897,788.70                   | Nov-2016             | D0114/2006      | 283/2006 |
| BBVA BANCOMER          | Para destinarse en Obra Pública productiva. ( Cubrir el costo de Construcción, Ampliación, Rehabilitación y Adquisición de Equipamiento que tenga carácter productivo) | 73,333,333.44            | 1,018,926.84                   | Nov-2013             | D0124/2006      | 305/2007 |
| <b>TOTAL</b>           |  | <b>\$ 320,735,599.44</b> | <b>\$ 4,548,391.59</b>         |                      |                 |          |

DEUDA INDIRECTA SIN AVAL AL 31 DE MARZO DE 2010

| INSTITUCION CREDITICIA | DEUDOR                               | DESTINO                          | SALDO                    | INTERESES PAGADOS ENE-MAR/2010 | FECHA DE VENCIMIENTO | TASA DE INTERÉS | No. INSCRIPCION |          |
|------------------------|--------------------------------------|----------------------------------|--------------------------|--------------------------------|----------------------|-----------------|-----------------|----------|
|                        |                                      |                                  |                          |                                |                      |                 | ESTATAL         | FEDERAL  |
| Banobras, S.N.C.       | <b>Ayto. de Tepic</b>                | Inversiones Públicas Productivas | \$ 20,000,000.00         | \$ 0.00                        | Dic-2014             | TIEE+2.0100     | I0185/2009      | 534/2009 |
| Banobras, S.N.C.       | <b>Ayto. de Ahuacatlán</b>           | Inversiones Públicas Productivas | 1,753,514.00             | 0.00                           | Dic-2014             | TIEE+3.1200     | I0181/2009      | 431/2009 |
| Banobras, S.N.C.       | <b>Ayto. de Ixtlán del Río</b>       | Inversiones Públicas Productivas | 3,000,000.00             | 0.00                           | Dic-2014             | TIEE+2.8400     | I0187/2009      | 520/2009 |
| Banobras, S.N.C.       | <b>Ayto. de Jala</b>                 | Inversiones Públicas Productivas | 7,565,000.00             | 0.00                           | Dic-2014             | TIEE+2.5400     | I0178/2009      | 432/2009 |
| Banobras, S.N.C.       | <b>Ayto. de Ruiz</b>                 | Inversiones Públicas Productivas | 2,900,000.00             | 0.00                           | Dic-2014             | TIEE+3.0800     | I0188/2009      | 533/2009 |
| Banobras, S.N.C.       | <b>Ayto. de Santiago Ixcuintla</b>   | Inversiones Públicas Productivas | 7,950,000.00             | 0.00                           | Dic-2014             | TIEE+2.8500     | I0180/2009      | 433/2009 |
| Banobras, S.N.C.       | <b>Ayto. de Tuxpan</b>               | Inversiones Públicas Productivas | 9,950,000.00             | 0.00                           | Dic-2014             | TIEE+2.9500     | I0179/2009      | 434/2009 |
| Banobras, S.N.C.       | <b>Ayto. de San Pedro Lagunillas</b> | Inversiones Públicas Productivas | 500,000.00               | 0.00                           | Dic-2014             | TIEE+3.3800     | I0191/2009      | 532/2009 |
| Banobras, S.N.C.       | <b>Ayto. de Bahía de Banderas</b>    | Inversiones Públicas Productivas | 99,600,000.00            | 0.00                           | Oct-2014             | TIEE+1.8500     | I0173/2009      | 331/2009 |
| <b>TOTAL</b>           |                                      |                                  | <b>\$ 153,216,514.00</b> | <b>\$ 0.00</b>                 |                      |                 |                 |          |



**PODER EJECUTIVO  
NAYARIT**

**GOBIERNO DEL ESTADO DE NAYARIT  
DEUDA INDIRECTA  
AL 31 DE MARZO DE 2010**

| INSTITUCIÓN CREDITICIA | DEUDOR                        | DESTINO   | SALDO                    | INTERESES PAGADOS ENE-MAR/2010 | FECHA DE VENCIMIENTO | TASA DE INTERES           | No. INSCRIPCIÓN |          |
|------------------------|-------------------------------|---|--------------------------|--------------------------------|----------------------|---------------------------|-----------------|----------|
|                        |                               |   |                          |                                |                      |                           | ESTATAL         | FEDERAL  |
| Banobras, S.N.C.       | Ayto. de Tepic                | Tramo uno.- Adquisición de equipo, la Rehabilitación y la Construcción de diversas obras Públicas productivas   | \$ 27,294,087.15         | \$ 438,244.39                  | Nov-2022             | TIIE + 1.43               | 10111/2006      | 235/2006 |
|                        |                               | Tramo dos.- Refinanciamiento y / o Renovación de la Deuda vigente con Banobras.   | 11,749,769.09            | 203,310.16                     | Nov-2016             | TIIE + 1.74               | 10111/2006      | 235/2006 |
|                        |                               | <b>Suma:</b>  | <b>39,043,856.24</b>     | <b>641,554.55</b>              |                      |                           |                 |          |
| Banobras, S.N.C.       | Ayto. de Acaponeta            | Adquisición, Construcción y Rehabilitación de diversas Obras Públicas del Programa Anual de Trabajo   | 1,140,792.94             | 21,971.97                      | Jul-2015             | TIIE (1.1770)(2.66,15.93) | 1100/2005       | 197/2005 |
|                        |                               | Adquisición, Construcción y Rehabilitación de diversas Obras Públicas del Programa Anual de Trabajo   | 7,904,820.70             | 148,797.75                     | Jun-2017             | TIIE (1.158)(2.37,14.22)  | 1107/2006       | 222/2006 |
|                        |                               | <b>Suma:</b>  | <b>9,045,613.64</b>      | <b>170,769.72</b>              |                      |                           |                 |          |
| Banobras, S.N.C.       | Ayto. de Amatlán de Cañas     | Inversiones Públicas Productivas  | 1,691,557.26             | 32,084.78                      | Dic-2014             | TIIE + 2.33               | 10116/2006      | 281/2006 |
| Banobras, S.N.C.       | Ayto. de Ahuacatlán           | Línea de crédito simple destinado a Obras Públicas Productivas contempladas en el Prog. Anual de Inversión Municipal  | 5,892,488.69             | 100,918.96                     | Mar-2015             | TIIE (1.1138)(2.07,12.41) | 1091/2005       | 10/2005  |
|                        |                               | Adquisición, Construcción y la rehabilitación de diversas Obras Públicas Productivas consideradas en el Programa de Inversión   | 1,957,578.61             | 36,404.73                      | Feb-2018             | TIIE + 2.36               | 10131/2008      | 035/2008 |
|                        |                               | <b>Suma:</b>  | <b>7,850,067.30</b>      | <b>137,323.69</b>              |                      |                           |                 |          |
| Banobras, S.N.C.       | Ayto. de Compostela           | Línea de crédito simple destinado a diversas Obras Públicas Productivas contempladas en el Prog. Anual de Inversión Municipal   | 19,827,586.24            | 321,934.46                     | Sep-2021             | TIIE+1.74                 | 1105/2006       | 200/2006 |
| Banobras, S.N.C.       | Ayto. de Ixtián del Río       | Equipamiento de una fuente de abastecimiento, construcción de línea de conducción y Caseta de control y cloración   | 731,242.64               | 15,107.73                      | Mar-2017             | TIIE 1.1167 (3.50,10.50)  | 1068/2002       | 07/2002  |
|                        |                               | Proyecto de Construcción y Equipamiento de Planta de Tratamiento de aguas residuales  | 1,288,909.37             | 22,667.35                      | Jul-2013             | TIIE 1.1380 (2.07+14.41)  | 1080/2004       | 110/2004 |
|                        |                               | Inversiones Públicas Productivas  | 8,206,250.03             | 136,891.89                     | Oct-2017             | TIIE + 1.58               | 10121/2007      | 236/2007 |
|                        |                               | <b>Suma:</b>  | <b>10,226,402.04</b>     | <b>174,666.97</b>              |                      |                           |                 |          |
| Banobras, S.N.C.       | Ayto. de Jalá                 | Línea de crédito simple destinado a Obras Públicas Productivas contempladas en el Prog. Anual de Inversión Municipal  | 6,045,045.00             | 102,777.80                     | Abr-2015             | TIIE 1.1380 (2.07,12.41)  | 1095/2005       | 55/2005  |
|                        |                               | Construcción, Ampliación, Rehabilitación o Adquisición de Obras y Servicios Públicos o de Interés social que tengan carácter productivo   | 3,320,199.82             | 62,088.86                      | Mar-2018             | TIIE + 2.09               | 10129/2008      | 005/2008 |
|                        |                               | <b>Suma:</b>  | <b>9,365,244.82</b>      | <b>164,866.66</b>              |                      |                           |                 |          |
| Banobras, S.N.C.       | Ayto. de Rosamorada           | Tramo uno.- Adquisición, Construcción y Rehabilitación de diversas Obras Públicas Productivas incluidas en el programa de Inversión   | 4,558,953.31             | 79,531.28                      | Abr-2016             | TIIE + 1.99               | 10113/2006      | 268/2006 |
|                        |                               | Tramo dos.- Refinanciamiento de Deuda vigente con Banobras  | 6,081,056.31             | 103,864.66                     | Oct-2016             | TIIE + 1.99               | 10133/2006      | 268/2006 |
|                        |                               | Construcción, Ampliación, Rehabilitación o Adquisición de Obras y Servicios Públicos o de Interés social que tengan carácter Productivo   | 4,887,922.08             | 83,157.36                      | May-2018             | TIIE + 1.74               | 10130/2006      | 034/2006 |
|                        |                               | <b>Suma:</b>  | <b>15,527,931.70</b>     | <b>266,553.30</b>              |                      |                           |                 |          |
| Banobras, S.N.C.       | Ayto. de Ruiz                 | Tramo uno.-Refinanciamiento de Deuda vigente con Banobras   | 3,228,631.91             | 58,967.80                      | Oct-2016             | TIIE + 2.17               | 1109/2006       | 221/2006 |
|                        |                               | Tramo dos.- Diversas obras públicas productivas previstas en programa anual municipal   | 3,079,504.33             | 56,245.78                      | Oct-2016             | TIIE + 2.17               | 1109/2006       | 221/2006 |
|                        |                               | <b>Suma:</b>  | <b>6,308,226.24</b>      | <b>115,213.58</b>              |                      |                           |                 |          |
| Banobras, S.N.C.       | Ayto. de San Blas             | Construcción de Presidencia Municipal   | 488,333.29               | 11,798.23                      | Ene-2013             | TIIE 1.1500 (4.50,13.50)  |                 | 320/1997 |
|                        |                               | Construcción del Sistema de Alcantarillado Sanitario y Saneamiento de la localidad de Santa Cruz de Miramar   | 178,741.57               | 3,742.39                       | Ene-2012             | TIIE 1.1167 (3.50+10.50)  | 1051/2001       | 69/2001  |
|                        |                               | Adquisición, Construcción y la rehabilitación de diversas Obras Públicas Productivas consideradas en el Programa Anual.   | 1,673,281.73             | 32,663.18                      | Jul-2014             | TIIE 1.1760 (2.64+15.84)  | 1081/2004       | 111/2004 |
|                        |                               | Adquisición, Construcción y la rehabilitación de diversas Obras Públicas Productivas consideradas en el Programa de Inversión   | 5,863,100.02             | 109,321.72                     | Nov-2016             | TIIE 1.1620 (2.43+14.58)  | 10110/2006      | 236/2006 |
| <b>Suma:</b>           | <b>8,203,456.61</b>           | <b>157,525.52</b>   |                          |                                |                      |                           |                 |          |
| Banobras, S.N.C.       | Ayto. de Santa María del Oro  | Adquisición de Maquinaria y Equipo, Rehabilitación y Construcción de diversas Obras y Servicios Públicos que se incluyen en el Programa Anual de Inversión Pública Municipal.               | 18,351,041.61            | 307,139.86                     | Oct-2016             | TIIE + 1.60               | 10117/2006      | 285/2006 |
| Banobras, S.N.C.       | Ayto. de Santiago Ixcuintla   | Cubrir el 33.3% del Proyecto denominado " Sistema de Abastecimiento de Agua Potable"  | 2,441,073.55             | 32,692.26                      | Ago-2011             | TIIE (1.1167)(3.50,10.50) | 1040/2001       | 36/2001  |
|                        |                               | Adquisición de un lote de terreno para la construcción de la Universidad Tecnológica del Norte del Estado   | 980,562.50               | 12,582.48                      | Jul-2012             | TIIE (1.1250)(3.75,11.25) | 1060/2002       | 59/2002  |
|                        |                               | Equipo recolector para el Aseo Público  | 505,819.14               | 5,710.79                       | Abr-2011             | TIIE (1.1380)(2.07,12.41) | 1069/2004       | 30/2004  |
|                        |                               | Adquisición, Construcción y Rehabilitación de diversas Obras Públicas Productivas del Programa Anual de Trabajo   | 7,193,619.55             | 79,050.81                      | Ago-2014             | TIIE (1.1380)(2.07,12.41) | 1062/2004       | 132/2004 |
| <b>Suma:</b>           | <b>11,121,074.74</b>          | <b>130,036.34</b>   |                          |                                |                      |                           |                 |          |
| Banobras, S.N.C.       | Ayto. de Tecuala              | Proyecto de Terminación del Boulevard de acceso   | 3,717,819.16             | 64,196.80                      | Mar-2014             | TIIE 1.1380 (2.07+12.41)  | 1076/2004       | 32/2004  |
|                        |                               | Adquisición, Construcción y Rehabilitación de diversas Obras Públicas Productivas Incluidas en el Programa Anual de Inversión   | 2,479,306.12             | 47,874.89                      | Sep-2016             | TIIE 1.1790 (2.68+16.11)  | 10104/2006      | 181/2006 |
|                        |                               | <b>Suma:</b>  | <b>6,197,125.28</b>      | <b>112,071.69</b>              |                      |                           |                 |          |
| Banobras, S.N.C.       | Ayto. de Tuxpan               | Adquisición, Construcción y Rehabilitación de diversas Obras Públicas Productivas del Programa Anual de Trabajo   | 5,919,470.55             | 101,973.41                     | Jun-2014             | TIIE 1.1380 (2.07+12.41)  | 1086/2004       | 241/2004 |
| Banobras, S.N.C.       | Ayto. de Xalisco              | Remodelación de la Presidencia Municipal  | 6,432,660.47             | 118,540.14                     | Jul-2019             | TIIE 1.1640 (2.46,14.76)  | 1070/2004       | 23/2004  |
|                        |                               | Línea de crédito simple destinado a Obras Públicas Productivas contempladas en el Prog. Anual de Inversión Municipal.   | 1,029,791.77             | 19,694.95                      | Abr-2015             | TIIE 1.720 (2.46,14.76)   | 1097/2005       | 87/2005  |
|                        |                               | <b>Suma:</b>  | <b>7,462,452.24</b>      | <b>138,235.09</b>              |                      |                           |                 |          |
| Banobras, S.N.C.       | Ayto. de San Pedro Lagunillas | Línea de Crédito simple destinada a Obras Públicas Productivas  | 1,791,525.26             | 29,765.78                      | Dic-2014             | TIIE 1.1386 (2.07+12.41)  | 1092/2005       | 117/2005 |
|                        |                               | Adquisición, Construcción y Rehabilitación de diversas Obras  | 813,559.38               | 16,086.62                      | Jul-2013             | TIIE + 2.52               | 10134/2008      | 181/2008 |
|                        |                               | <b>Suma:</b>  | <b>2,605,084.64</b>      | <b>45,852.40</b>               |                      |                           |                 |          |
| Banobras, S.N.C.       | Ayto. de la Yesca             | Adquisición de Maquinaria y Equipo previsto en su programa de Adquisición, Construcción y Rehabilitación de diversas Obras Públicas Productivas incluidas en el Programa Anual de Inversión | 3,603,813.55             | 67,424.77                      | Jun-2015             | TIIE 1.1720 (2.58,15.48)  | 1099/2005       | 169/005  |
|                        |                               | Línea de Crédito simple destinada a Obras Públicas Productivas contempladas en el Prog. Anual de Inversión Municipal.   | 1,363,414.52             | 26,090.39                      | Oct-2013             | TIIE + 2.38               | 1106/2006       | 205/2006 |
|                        |                               | Línea de Crédito simple destinada a Obras Públicas Productivas contempladas en el Prog. Anual de Inversión Municipal.   | 1,521,701.63             | 26,260.16                      | Oct-2017             | TIIE + 2.44               | 10127/2008      | 361/2007 |
| <b>Suma:</b>           | <b>6,488,929.70</b>           | <b>119,775.32</b>   |                          |                                |                      |                           |                 |          |
| Banobras, S.N.C.       | Ayto. de Huajicorral          | Adquisición, Construcción y Rehabilitación de diversas Obras Públicas Productivas en el Programa Anual de Inversión, así como Refinanciamiento de Deuda.                                    | 5,615,910.26             | 102,539.96                     | Abr-2017             | TIIE (1.1640)(2.46,14.76) | 10112/2006      | 269/2006 |
| <b>TOTAL</b>           |                               |   | <b>\$ 199,851,031.11</b> | <b>\$ 3,240,117.30</b>         |                      |                           |                 |          |



**PODER EJECUTIVO  
NAYARIT**

**OBLIGACIONES DERIVADAS DE FIDEICOMISOS DE FINANCIAMIENTO**

Mediante Decreto publicado en el Periódico Oficial del Estado, el 12 de Abril de 2008, el H. Congreso del Estado autorizó al Titular del Poder Ejecutivo del Estado, para que a través de la Secretaría de Finanzas, constituya un Fideicomiso de Financiamiento en la Institución Fiduciaria que considere apropiada para estos efectos.

En términos del artículo 43 de la Ley de Deuda Pública del Estado de Nayarit, dicha autorización se hizo extensiva para que se afecte a favor del fiduciario del fideicomiso de financiamiento, hasta la totalidad de los ingresos, presentes y futuros, derivados de la recaudación del Impuesto Sobre Nóminas, Impuesto Estatal Sobre Tenencia o Uso de Vehículos y del Incentivo que tiene derecho a percibir el Estado relativo al Impuesto Sobre Tenencia o Uso de Vehículos (Federal).

Con base en dicha autorización, el Estado Libre y Soberano de Nayarit celebró el 26 de Agosto de 2008 el Contrato de Fideicomiso de Financiamiento Irrevocable Número 795 con Banco INVEX, S. A., Institución de Banca Múltiple, INVEX Grupo Financiero; con esta misma fecha, Banco INVEX, S. A., como fiduciario del Fideicomiso mencionado, celebró un Contrato de Apertura de Crédito Simple con Banco Mercantil del Norte, S. A., Institución de Banca Múltiple, Grupo Financiero Banorte, cuya situación al 31 de Marzo de 2010 es la siguiente:

| INSTITUCIÓN CREDITICIA | DEUDOR  | DESTINO                      | SALDO             | INTERESES PAGADOS ENE-MAR/2010 | FECHA DE VENCIMIENTO | TASA DE INTERÉS |
|------------------------|---|------------------------------|-------------------|--------------------------------|----------------------|-----------------|
| BANORTE S.A.           | Fideicomiso de Financiamiento Irrevocable No. 795 | Inversión Pública Productiva | \$ 966,500,000.00 | \$ 14,814,869.09               | Ago-2038             | TIIE 1.20       |





**PODER EJECUTIVO  
NAYARIT**

**GOBIERNO DEL ESTADO DE NAYARIT  
BALANCE GENERAL CONSOLIDADO AL 31 DE MARZO DE 2010**

| ACTIVO   |                            | PASIVO Y PATRIMONIO                              |                            |
|--|----------------------------|--|----------------------------|
| <b>DISPONIBLE</b>  |                            | <b>CIRCULANTE</b>                                |                            |
| FONDOS FIJOS   | \$ 2,552,856.65            | IMPUESTOS POR PAGAR                              | \$ 90,022,235.75           |
| BANCOS   | 731,919,848.01             | RETENCIONES Y APORTACIONES DE NÓMINA             | 480,806,333.55             |
| CAJA   | 22,161,532.82              | PROVEEDORES                                      | 148,317,557.81             |
| INVERSIONES Y VALORES  | 1,264,196,876.70           | ACREEDORES DIVERSOS                              | 1,503,116,785.47           |
| OTROS  | 791,486,802.14             | OTROS  | 381,794,097.60             |
|  | \$ 2,812,317,916.32        |  | \$ 2,604,057,010.18        |
| <b>CUENTAS POR COBRAR</b>                                    |                            | <b>A MEDIANO PLAZO</b>                           |                            |
| PRESTAMOS A EMPLEADOS  | \$ 63,304,257.36           | FIANZAS Y DEPÓSITOS                              | \$ 18,419,907.49           |
| DEUDORES DIVERSOS  | 495,820,949.19             | OTROS  | 28,609,611.48              |
| PRESTAMOS AYUNTAMIENTOS                                      | 137,406,534.59             |  | 47,029,518.97              |
| DOCUMENTOS POR COBRAR  | 1,246,294,565.55           | <b>A LARGO PLAZO</b>                             |                            |
| CRÉDITO AL SALARIO   | 730,039.97                 | CRÉDITOS BANCARIOS                               | \$ 320,735,599.44          |
| SUBSIDIO AL EMPLEO   | 3,528,130.28               | PASIVO SIN RECURSO                               | 966,500,000.00             |
| OTRAS CUENTAS POR COBRAR                                     | 129,517,431.78             | OTROS  | 1,079,615.54               |
|  | 2,076,601,908.72           |  | 1,288,315,214.98           |
| <b>OTROS ACTIVOS</b>   |                            | <b>DIFERIDO</b>                                  |                            |
| ANTICIPOS A PROVEEDORES                                      | \$ 24,368,363.39           | OTROS  | 40,531,553.86              |
| ANTICIPOS A CONTRATISTAS                                     | 41,845,566.76              |  | \$ 3,979,933,297.99        |
| ANTICIPOS PROGRAMAS ESTATALES                                | 33,996,464.26              | <b>SUMA PASIVO</b>                               |                            |
| ANTICIPOS PROGRAMAS FEDERALES                                | 2,882.01                   |  |                            |
| REINTEGRO DE RECURSOS NO UTILIZADOS EN EJERCICIOS ANTERIORES | 16,500,000.00              |  |                            |
| OTROS  | 567,231,219.73             |  |                            |
|  | 683,944,496.15             |  |                            |
| <b>FIJO</b>  |                            | <b>PATRIMONIO</b>                                |                            |
| INMUEBLES  | \$ 1,343,073,385.43        | PATRIMONIO                                       | \$ 4,606,937,034.25        |
| EQUIPO DE TRANSPORTE   | 260,159,740.35             | BIENES MUEBLES E INMUEBLES                       | 1,449,379,344.01           |
| MAQUINARIA   | 164,974,294.58             | INCREMENTO AL PATRIMONIO AÑO FISCAL              | 469,961,225.89             |
| ARMAMENTO  | 25,081,574.46              | INCREMENTO A LA HACIENDA PUB. AÑO INM. ANT.      | 281,873,959.51             |
| MUEBLES  | 138,914,330.77             | INCREMENTO A LA HACIENDA PUB. AÑOS ANT.          | 364,846,788.06             |
| EQUIPO   | 339,091,941.33             | PROVISIÓN PARA CUENTAS INCOBRABLES               | 18,708,022.40              |
| INVERSIÓN BODEGAS NAYARABASTOS                               | 1,425,300.00               | FINANCIAMIENTO INVERSIÓN PÚBLICA                 | (320,735,599.44)           |
| APORTACIÓN A FIDEICOMISOS Y FONDOS                           | 112,790,000.00             | AJUSTE AL PATRIMONIO POR EXTINCIÓN DE LA ENTIDAD | (270,892.27)               |
| DEPÓSITOS EN GARANTÍA  | 16,940,481.17              | OTRAS CUENTAS DE PATRIMONIO                      | (1,703,313,878.75)         |
| OTROS  | 1,169,624,144.69           |  | 5,167,386,003.66           |
|  | 3,572,075,192.78           |  |                            |
| <b>DIFERIDO</b>  |                            |  |                            |
| GASTOS ANTICIPADOS   | \$ 98,701.49               |  |                            |
| SUELDOS Y PRESTACIONES                                       | 87,670.49                  |  |                            |
| OTROS  | 2,193,415.70               |  |                            |
|  | 2,379,787.68               |  |                            |
| <b>TOTAL ACTIVO</b>  | <b>\$ 9,147,319,301.65</b> | <b>TOTAL PASIVO MAS PATRIMONIO</b>               | <b>\$ 9,147,319,301.65</b> |

| CUENTAS DE ORDEN                                |                            |
|---|----------------------------|
| DEUDA INDIRECTA (AVALS OTORGADOS)               | \$ 192,449,264.34          |
| DEUDA INDIRECTA SIN AVAL                        | 225,000,000.00             |
| GASTO TELESECUNDARIA                            | 94,928,826.73              |
| BURSATILIZACION Y/O FINANCIAMIENTO ESTRUCTURADO | 966,500,000.00             |
| OTROS   | 84,084,182.01              |
| <b>TOTAL</b>                                    | <b>\$ 1,562,962,273.08</b> |



**PODER EJECUTIVO  
NAYARIT**

**GOBIERNO DEL ESTADO DE NAYARIT**  
ESTADO DE INGRESOS Y EGRESOS  
CONSOLIDADO  
POR EL PERIODO COMPRENDIDO DEL 01 DE ENERO AL 31 DE MARZO DE 2010  
(Hoja 1 de 6)

**INGRESOS**

**IMPUESTOS**

|   |               |                          |
|---|---------------|--------------------------|
| IMPUESTO SOBRE REMUN. AL TRABAJO PERSONAL INDEP.                              | \$ 548,472.15 |                          |
| IMPUESTO SOBRE NOMINAS  | 29,278,418.59 |                          |
| IMPUESTO AL HOSPEDAJE   | 23,952,000.34 |                          |
| IMPUESTO SOBRE DIVERSIONES Y ESPECTACULOS PUBLICOS                            | 25,764.24     |                          |
| IMPUESTO SOBRE JUEGOS Y APUESTAS PERMITIDAS SOBRE RIFAS<br>LOTERIAS Y SORTEOS | 682,993.88    |                          |
| IMPUESTO SOBRE ADQUISICION DE BIENES MUEBLES                                  | 7,792,873.99  |                          |
| IMPUESTO ESTATAL SOBRE TENENCIA O USO DE VEHICULOS                            | 17,883,172.11 |                          |
| IMPUESTOS ADICIONALES   | 56,456,103.46 |                          |
| IMPUESTO CEDULAR  | 2,582,898.72  |                          |
| <b>SUMA DE IMPUESTOS</b>  |               | <b>\$ 139,202,697.48</b> |

**DERECHOS**

|  |                  |                       |
|--|------------------|-----------------------|
| SERVICIOS REGISTRALES                                    | \$ 12,685,478.91 |                       |
| SERVICIOS PREST. EN MAT. DE PROFESIONES Y ACT. TEC.      | 632,808.94       |                       |
| SERVICIOS PRESTADOS POR LA DIRECCIÓN DEL NOTARIADO       | 116,838.15       |                       |
| CERTIFICADOS, CERTIFICACIÓN DE DOCTOS. Y CONSTANCIAS     | 125,749.53       |                       |
| REGISTRO CIVIL   | 824,509.48       |                       |
| TRANSITO Y TRANSPORTE                                    | 52,836,251.44    |                       |
| SERVICIOS CATASTRALES                                    | 319,997.53       |                       |
| SERVICIOS PRESTADOS EN MATERIA DE EDUCACION Y CULTURA    | 11,269,741.74    |                       |
| EXPEDICION DE PERMISOS EN EL RAMO DE ALCOHOLES           | 8,796,880.22     |                       |
| SERVICIOS PRESTADOS EN MAT. DE INFRAEST. URBANA Y VIAL   | 7,305.03         |                       |
| SERVICIOS PREST. POR LA PROCURADURIA GRAL. DE JUSTICIA   | 1,097,583.04     |                       |
| SERVICIOS PRESTADOS EN MATERIA DE SEGURIDAD PRIVADA      | 147,069.00       |                       |
| SERVICIOS PRESTADOS EN MATERIA DE SALUD                  | 1,876,730.37     |                       |
| SERVICIOS PRESTADOS POR ORGANISMOS DESCENTRALIZADOS      | 2,791,469.01     |                       |
| SERVICIOS PRESTADOS POR EL PERIODICO OFICIAL             | 43,358.12        |                       |
| SERV. PREST. EN MAT. DE TRANSPARENCIA Y ACCESO A LA INF. | 81.70            |                       |
| OTROS DERECHOS   | 19,272,066.39    |                       |
| <b>SUMA DE DERECHOS</b>                                  |                  | <b>112,843,918.60</b> |

**PRODUCTOS**

|   |               |                      |
|---|---------------|----------------------|
| VENTA Y EXPLOTACIÓN DE BIENES MUEBLES E INM. DEL ESTADO     | \$ 20,773.69  |                      |
| PERIÓDICO OFICIAL DEL GOBIERNO DEL ESTADO                   | 130,157.56    |                      |
| VENTA DE FORMAS VALORADAS                                   | 32,242.20     |                      |
| CONCESIONES, CONTRATOS, RENTAS, INT., DIVIDENDOS Y REGALÍAS | 18,256,846.40 |                      |
| OTROS PRODUCTOS   | 22,784,977.89 |                      |
| <b>SUMA DE PRODUCTOS</b>                                    |               | <b>41,224,997.74</b> |

**APROVECHAMIENTOS**

|  |                 |  |
|--|-----------------|--|
| RECARGOS   | \$ 1,322,151.68 |  |
| MULTAS   | 3,200,828.97    |  |
| HERENCIAS LEGADOS Y DONACIONES                               | 697,394.64      |  |
| GASTOS DE EJECUCIÓN  | 1,458,177.25    |  |
| INDEMNIZACIÓN POR CHEQ. DE PART. DEV. POR LAS INST. DE CRED. | 140.06          |  |
| DIVERSOS   | 275.00          |  |
| CENDI (CENTRO DE DESARROLLO INFANTIL)                        | 68,339.51       |  |





**PODER EJECUTIVO  
NAYARIT**

**GOBIERNO DEL ESTADO DE NAYARIT**  
**ESTADO DE INGRESOS Y EGRESOS**  
**CONSOLIDADO**  
 POR EL PERIODO COMPRENDIDO DEL 01 DE ENERO AL 31 DE MARZO DE 2010  
 (Hoja 3 de 6 )

**SUMA DE APORTACIONES FED. PARA ENTIDADES FEDERATIVAS Y MUN** **\$1,481,284,371.49**

**TRANSFERENCIAS**

|                                 |                 |                       |
|---------------------------------|-----------------|-----------------------|
| SOCORRO DE LEY                  | \$ 2,530,963.42 |                       |
| UNIVERSIDAD AUTONOMA DE NAYARIT | 246,856,729.82  |                       |
| OTRAS TRANSFERENCIAS            | 22,186,618.00   |                       |
| <b>SUMA DE TRANSFERENCIAS</b>   |                 | <b>271,574,311.24</b> |

**CONVENIOS FEDERALES**

|                                    |                 |                      |
|------------------------------------|-----------------|----------------------|
| CONVENIO C.N.A. RURAL              | \$ 4,324,068.42 |                      |
| CONVENIO A.P.A.Z.U.                | 5,871,913.79    |                      |
| CONVENIO AGUA LIMPIA               | 36.19           |                      |
| APORTACION CAPFCE                  | 27,927.33       |                      |
| REASIGNACION DE RECURSOS SCT       | 339.59          |                      |
| CONVENIO DE SEGURIDAD PUBLICA 2006 | 17.65           |                      |
| OTROS CONVENIOS FEDERALES          | 37,000,000.00   |                      |
| <b>SUMA DE CONVENIOS FEDERALES</b> |                 | <b>47,224,302.97</b> |

**RECURSOS FEDERALES DIVERSOS**

|   |               |  |
|---|---------------|--|
| ZOFEMAT (ZONA FEDERAL MARÍTIMO-TERRESTRE)                                 | \$ 837,489.00 |  |
| FIDEICOMISO PARA LA INFRAESTRUCTURA EN LOS ESTADOS                        | 428,059.20    |  |
| FORTALECIMIENTO CENDIS  | 55,149.04     |  |
| PROYECTO SEP-MESA DEL NAYAR 04/05   | 1,155,234.61  |  |
| PROGRAMA OBRA CONALEP   | 302.47        |  |
| SAGARPA   | 212,004.15    |  |
| FOPREDEN (FONDO DE PREVENCIÓN DE DESASTRES NATURALES)                     | 201.64        |  |
| RECURSOS SECTOR TURISMO   | 21,598.87     |  |
| FONDO PARA LA ESTABILIZACION DE LOS INGRESOS DE LAS ENTIDADES FEDERATIVAS | 4,720.94      |  |
| EDUCACION PUBLICA   | 24,070,214.31 |  |
| SECRETARIA DE SALUD   | 81,034,155.13 |  |
| RECURSOS PROGRAMA DE APOYO DE DESARROLLO                                  | 3,700.19      |  |
| RECURSOS APOYOS FINANCIEROS 2007  | 82.64         |  |
| PROGRAMA ATENCION DE LOS PUEBLOS INDIGENAS                                | 1,638.27      |  |
| C.N.A. PROGRAMA DE CULTURA DEL AGUA 2006                                  | 93.32         |  |
| CONVENIO SEP SANEAMIENTO FAEB   | 22.59         |  |
| SECRETARIA DE ECONOMIA  | 107.80        |  |
| FONDO DE FISCALIZACION  | 34,500,793.00 |  |
| IEPS POR GASOLINA Y DIESEL  | 51,576,880.00 |  |
| FONDO DE COMPENSACION   | 79,918,491.00 |  |
| CONADE  | 245.33        |  |
| RECURSOS FONDO REGIONAL   | 730,437.91    |  |
| CONV SEP DE INFRAESTRUCTURA MED Y SUPERIOR                                | 197,905.64    |  |
| P.A.R   | 10.17         |  |
| SECRETARIA DEL MEDIO AMB Y REC NAT SEMAR                                  | 354.55        |  |
| RECURSOS APOYO FINANCIERO EXTRAORDINARIO                                  | 15,331.66     |  |
| FONDO CONCURSABLE CONAGUA   | 25,828,457.81 |  |
| SECRETARIA DE SEGURIDAD PUBLICA   | 6,776.27      |  |
| SECRETARIA DEL MEDIO AMBIENTE Y RECURSOS NATURALES                        | 90,755.93     |  |
| CONVENIO SEMSSICYT  | 6,816.57      |  |
| CONAGUA ZONAS TURISTICAS 2009   | 235,754.65    |  |



## PODER EJECUTIVO NAYARIT

**GOBIERNO DEL ESTADO DE NAYARIT**  
ESTADO DE INGRESOS Y EGRESOS  
CONSOLIDADO  
POR EL PERIODO COMPRENDIDO DEL 01 DE ENERO AL 31 DE MARZO DE 2010  
(Hoja 4 de 6)

|   |                           |                            |
|---|---------------------------|----------------------------|
| FEIEF PARA COMPENSAR PART. FEDERALES                                      | \$ 1,918.76               |                            |
| IMPUESTO EMPRESARIAL A TASA UNICA   | 69,119.00                 |                            |
| PROGRAMA PARA LA FISCALIZACIÓN DEL GASTO FEDERALIZADO                     | 20.14                     |                            |
| COMISION NACIONAL DE CULTURA Y LAS ARTES CONACULTA                        | 5,006,677.93              |                            |
| INFRAESTRUCTURA EDUCATIVA BASICA EN ZONAS MARGINADAS                      | 2,429,613.00              |                            |
| APOYO PARA LA EDICION DE LA REGATA COPA MEXICO                            | 4,000,000.00              |                            |
| APOYOS COMPLEMENTARIOS PARA EL FAEB                                       | 3,679.87                  |                            |
| OTROS RECURSOS FEDERALES  | 24,082,474.00             |                            |
| <b>SUMA DE RECURSOS FEDERALES DIVERSOS</b>                                | <u>\$ 336,527,287.36</u>  |                            |
| <b>SUBSIDIO ESTATAL</b>   |                           | <b>139,741,690.71</b>      |
| <b>RAMO 33</b>  |                           |                            |
| FONDO I.- F.A.E.B.  | \$ 860,119,153.48         |                            |
| FONDO II.- F.A.S.S.A.   | 199,820,171.10            |                            |
| FONDO V.- F.A.M.  | 17,766,512.00             |                            |
| FONDO VI.- F.A.E.T.A.   | 18,955,170.00             |                            |
| <b>SUMA DE RAMO 33</b>  | <u>1,096,661,006.58</u>   |                            |
| <b>OTROS</b>  |                           | <b>379,428,550.03</b>      |
| <b>TOTAL INGRESOS</b>   |                           | <b>\$ 5,270,204,661.32</b> |
| <br><b>EGRESOS</b>  |                           |                            |
| <b>SERVICIOS PERSONALES</b>   |                           |                            |
| REMUNERACIONES AL PERSONAL  | \$ 774,198,087.28         |                            |
| REMUNERACIONES ADICIONALES Y ESPECIALES                                   | 389,060,645.09            |                            |
| SEGURIDAD SOCIAL Y SEGUROS  | 152,476,768.23            |                            |
| OTRAS PRESTACIONES SOCIALES Y ECONÓMICAS                                  | 192,094,872.17            |                            |
| PAGO DE ESTÍMULOS A SERVIDORES PÚBLICOS                                   | 16,475,168.59             |                            |
| PREVISIONES SALARIALES Y ECONÓMICAS                                       | 270.31                    |                            |
| IMPUESTOS Y CONTRIBUCIONES  | 248,899.35                |                            |
| <b>SUMA DE SERVICIOS PERSONALES</b>                                       | <u>\$1,524,554,711.02</u> |                            |
| <b>MATERIALES Y SUMINISTROS</b>   |                           |                            |
| MATERIALES Y UTILES DE ADMINISTRACIÓN Y ENSEÑANZA                         | \$ 9,222,785.71           |                            |
| PRODUCTOS ALIMENTICIOS Y UTENSILIOS                                       | 5,986,902.90              |                            |
| HERRAMIENTAS, REFACCIONES Y ACCESORIOS                                    | 3,475,862.59              |                            |
| MATERIALES Y ARTÍCULOS DE CONSTRUCCIÓN Y DE REPARACIÓN                    | 3,290,399.94              |                            |
| PRODUCTOS QUÍMICOS, FARMACÉUTICOS Y DE LABORATORIO                        | 21,060,050.28             |                            |
| COMBUSTIBLES, LUBRICANTES Y ADITIVOS                                      | 12,230,061.69             |                            |
| VESTUARIO, BLANCOS, PRENDAS DE PROTECCIÓN PERSONAL Y ARTÍCULOS DEPORTIVOS | 4,199,957.61              |                            |
| MATERIALES, SUMINISTROS Y PRENDAS DE PROTECCIÓN PARA SEGURIDAD PÚBLICA    | 4,401.35                  |                            |
| ARTÍCULOS PARA REGISTRO   | 27,046,809.00             |                            |
| <b>SUMA DE MATERIALES Y SUMINISTROS</b>                                   | <u>86,517,231.07</u>      |                            |
| <b>SERVICIOS GENERALES</b>  |                           |                            |
| SERVICIOS BÁSICOS   | \$ 17,763,822.35          |                            |
| SERVICIOS DE ARRENDAMIENTO  | 16,580,269.44             |                            |



**PODER EJECUTIVO  
NAYARIT**

**GOBIERNO DEL ESTADO DE NAYARIT**  
**ESTADO DE INGRESOS Y EGRESOS**  
**CONSOLIDADO**  
**POR EL PERIODO COMPRENDIDO DEL 01 DE ENERO AL 31 DE MARZO DE 2010**  
 (Hoja 5 de 6 )

|  |                       |                          |
|--|-----------------------|--------------------------|
| ASESORÍAS, CONSULTORIAS, CAPACITACIÓN, SERVICIOS INFORMÁTICOS, ESTUDIO E INVESTIGACIÓN                         | \$ 8,792,806.06       |                          |
| SERVICIOS COMERCIALES Y BANCARIOS  | 32,910,482.26         |                          |
| SERVICIOS DE MANTENIMIENTO, CONSERVACION E INSTALACIÓN   | 7,739,177.39          |                          |
| SERVICIOS DE IMPRESION, PUBLICACIÓN, DIFUSIÓN E INFORMACIÓN  | 40,355,192.04         |                          |
| GASTOS DE TRASLADO Y VIATICOS  | 11,316,707.66         |                          |
| SERVICIOS OFICIALES  | 10,441,490.14         |                          |
| PERDIDAS DEL ERARIO, GASTOS POR CONCEPTO DE RESPONSABILIDADES, RESOLUCIONES JUDICIALES Y PAGO DE LIQUIDACIONES | <u>831,412.54</u>     |                          |
| <b>SUMA DE SERVICIOS GENERALES</b>   |                       | <b>\$ 146,731,359.88</b> |
| <b>TRANSFERENCIAS, SUBSIDIOS, SUBVENCIONES, PENSIONES Y JUBILACIONES</b>                                       |                       |                          |
| SUBSIDIOS A ORGANISMOS DESCENTRALIZADOS  | \$ 72,715,836.29      |                          |
| SUBSIDIOS POR CONVENIO A DEPENDENCIAS E INSTITUCIONES  | 71,398,920.21         |                          |
| SUBVENCIONES A LOS SECTORES SOCIAL Y PRIVADO   | 63,428,379.11         |                          |
| TRANSFERENCIAS POR BURSATILIZACIÓN   | 93,746,361.60         |                          |
| TRASFERENCIAS ESTATALES  | 142,178,815.93        |                          |
| JUBILACIONES Y PENSIONES   | 70,477,563.67         |                          |
| ORGANISMOS AUTÓNOMOS   | <u>55,452,921.07</u>  |                          |
| <b>SUMA DE TRANSFERENCIAS, SUBSIDIOS, SUBVENCIONES, PENSIONES</b>  |                       | <b>569,398,797.88</b>    |
| <b>BIENES MUEBLES E INMUEBLES</b>  |                       |                          |
| MOBILIARIO Y EQUIPO DE ADMINISTRACIÓN  | \$ 2,806,071.71       |                          |
| MAQUINARIA Y EQUIPO AGROPECUARIO, INDUSTRIAL, CONSTRUCCIÓN, INFORMÁTICO, ELÉCTRICO, DE COMUNICACIÓN Y VIALIDAD | 6,599,691.98          |                          |
| VEHÍCULOS Y EQUIPO DE TRANSPORTE   | 960,225.86            |                          |
| EQUIPO E INSTRUMENTAL MÉDICO Y DE LABORATORIO  | 53,739,711.71         |                          |
| HERRAMIENTAS Y REFACCIONES   | 114,115.60            |                          |
| BIENES INMUEBLES   | 2,411.01              |                          |
| EQUIPO DE SEGURIDAD PÚBLICA  | <u>159,442.00</u>     |                          |
| <b>SUMA DE BIENES MUEBLES E INMUEBLES</b>  |                       | <b>64,381,669.87</b>     |
| <b>INVERSIÓN PARA LA COMPETITIVIDAD</b>  |                       |                          |
| CONSTRUCCION DE INFRAESTRUCTURA PARA LA COMPETITIVIDAD POR CONTRATO  | \$ 106,521,744.69     |                          |
| CONSERVACION, MANTENIMIENTO Y REHABILITACION DE INFRAESTRUCTURA PARA LA COMPETITIVIDAD POR CONTRATO            | 1,726,548.42          |                          |
| CONSTRUCCION DE INFRAESTRUCTURA PARA LA COMPETITIVIDAD POR ADMINISTRACION                                      | 5,054,292.57          |                          |
| CONSERVACION, MANTENIMIENTO Y REHABILITACION DE INFRAESTRUCTURA PARA LA COMPETITIVIDAD POR ADMINISTRACION      | 7,740,628.98          |                          |
| ACCIONES PARA LA COMPETITIVIDAD  | 2,873,884.28          |                          |
| ACCIONES PARA EL DESARROLLO HUMANO   | <u>15,500,379.26</u>  |                          |
| <b>SUMA DE INVERSIÓN PARA LA COMPETITIVIDAD</b>  |                       | <b>139,417,478.20</b>    |
| <b>TRANSFERENCIAS A MUNICIPIOS</b>   |                       |                          |
| PARTICIPACIONES A MUNICIPIOS   | \$ 320,046,356.32     |                          |
| CAMBIO TENENCIA FEDERAL A ESTATAL  | 10,151,704.98         |                          |
| IMPUESTOS MUNICIPALES COORDINADOS  | 1,489,903.22          |                          |
| RAMO 33  | <u>125,871,612.92</u> |                          |



**PODER EJECUTIVO  
NAYARIT**

**GOBIERNO DEL ESTADO DE NAYARIT**  
**ESTADO DE INGRESOS Y EGRESOS**  
**CONSOLIDADO**  
 POR EL PERIODO COMPRENDIDO DEL 01 DE ENERO AL 31 DE MARZO DE 2010  
 (Hoja 6 de 6)

|   |                    |                          |
|---|--------------------|--------------------------|
| OTRAS TRANSFERENCIAS FEDERALIZADAS                      | \$ 1,059,285.72    |                          |
| <b>SUMA DE TRANSFERENCIAS A MUNICIPIOS</b>              |                    | <b>\$ 458,618,863.16</b> |
| <b>DEUDA PÚBLICA</b>                                    |                    |                          |
| AMORTIZACIÓN DE LA DEUDA PÚBLICA                        | \$ 38,812,270.06   |                          |
| <b>SUMA DE DEUDA PÚBLICA</b>                            |                    | <b>38,812,270.06</b>     |
| <b>GASTO FEDERALIZADO</b>                               |                    |                          |
| APORT. FED. PARA ENTIDADES FEDERAT. (RAMO 33)           | \$1,223,981,209.06 |                          |
| FIDEICOMISO PARA LA INFRAESTRUCTURA EN LOS ESTADOS      | 46,619,743.90      |                          |
| FONDO REGIONAL  | 62,740,215.54      |                          |
| RECURSOS FEDERALES CONAGUA                              | 35,925,080.07      |                          |
| RECURSOS FEDERALES DE PROGRAMAS DE SALUD                | 84,122,050.20      |                          |
| OTROS RECURSOS FEDERALES PARA INFRAESTRUCTURA EDUCATIVA | 303,710,624.96     |                          |
| OTRAS TRANSFERENCIAS FEDERALIZADAS                      | 14,712,130.56      |                          |
| <b>SUMA DE GASTO FEDERALIZADO</b>                       |                    | <b>1,771,811,054.29</b>  |
| <b>TOTAL EGRESOS</b>                                    |                    | <b>4,800,243,435.43</b>  |
| <b>INCREMENTO AL PATRIMONIO AÑO FISCAL</b>              |                    | <b>\$469,961,225.89</b>  |



**PODER EJECUTIVO  
NAYARIT**

**GOBIERNO DEL ESTADO DE NAYARIT  
ESTADO DE ORIGEN Y APLICACIÓN DE FONDOS  
CONSOLIDADO  
POR EL PERIODO COMPRENDIDO DEL 01 DE ENERO AL 31 DE MARZO DE 2010**

| ORIGEN  | PARCIAL             | TOTAL               | APLICACIÓN   | PARCIAL             | TOTAL               |
|---|---------------------|---------------------|--|---------------------|---------------------|
| <b>INGRESOS</b>   |                     | \$ 356,384,905.58   | <b>GASTO CORRIENTE</b>   |                     | \$ 1,757,803,301.97 |
| IMPUESTOS   | \$ 139,202,697.48   |                     | SERVICIOS PERSONALES   | \$ 1,524,554,711.02 |                     |
| DERECHOS  | 112,843,918.60      |                     | MATERIALES Y SUMINISTROS   | 86,517,231.07       |                     |
| PRODUCTOS   | 41,224,997.74       |                     | SERVICIOS GENERALES  | 146,731,359.88      |                     |
| APROVECHAMIENTOS  | 17,354,266.49       |                     |  |                     |                     |
| IMPUESTOS MUNICIPALES COORDINADOS                           | 3,374,524.42        |                     | <b>GASTO DE INVERSIÓN</b>  |                     | 203,799,148.07      |
| INGRESOS EXTRAORDINARIOS                                    | 42,384,500.85       |                     | BIENES MUEBLES E INMUEBLES   | \$ 64,381,669.87    |                     |
|   |                     |                     | INVERSIÓN PARA LA COMPETITIVIDAD   | 139,417,478.20      |                     |
| <b>INGRESOS PROVENIENTES DE LA FEDERACION</b>               |                     | 3,297,988,508.42    | <b>TRANSFERENCIAS, SUBSIDIOS, SUBVENCIONES, PENSIONES Y JUBILACIONES</b> |                     | 569,398,797.88      |
| PARTICIPACIONES EN INGRESOS FEDERALES                       | \$ 1,042,617,191.38 |                     | SUBSIDIOS A ORGANISMOS DESCENTRALIZADOS                                  | \$ 72,715,836.29    |                     |
| INCENTIVOS POR COORDINACION FISCAL                          | 97,159,886.06       |                     | SUBSIDIOS POR CONVENIO A DEPENDENCIAS E INSTITUCIONES                    | 71,398,920.21       |                     |
| IMPUESTOS FEDERALES POR CONVENIOS                           | 21,601,157.92       |                     | SUBVENCIONES A LOS SECTORES SOCIAL Y PRIVADO                             | 63,428,379.11       |                     |
| APORTACIONES FED. PARA ENTIDADES FEDERATIVAS Y MUNICIPIOS   | 1,481,284,371.49    |                     | TRANSFERENCIAS POR BURSATILIZACIÓN                                       | 93,746,361.60       |                     |
| TRANSFERENCIAS  | 271,574,311.24      |                     | TRANSFERENCIAS ESTATALES   | 23,999,401.68       |                     |
| CONVENIOS FEDERALES   | 47,224,302.97       |                     | JUBILACIONES Y PENSIONES   | 70,477,563.67       |                     |
| RECURSOS FEDERALES DIVERSOS                                 | 336,527,287.36      |                     | ORGANISMOS AUTÓNOMOS   | 55,452,921.07       |                     |
|   |                     |                     | TRANSFERENCIAS PODER LEGISLATIVO   | 63,925,166.01       |                     |
| <b>INGRESOS PROVENIENTES DEL ESTADO</b>                     |                     | 1,615,831,247.32    | TRANSFERENCIAS PODER JUDICIAL  | 54,254,248.24       |                     |
| SUBSIDIO ESTATAL  | \$ 139,741,690.71   |                     |  |                     |                     |
| RAMO 33   | 1,096,661,006.58    |                     | <b>TRANSFERENCIAS A MUNICIPIOS</b>                                       |                     | 458,618,863.16      |
| OTROS   | 379,428,550.03      |                     | PARTICIPACIONES A MUNICIPIOS   | \$ 320,046,356.32   |                     |
| <b>SUMA EL ORIGEN DE LOS FONDOS GENERADOS EN EL PERIODO</b> |                     | \$ 5,270,204,661.32 | CAMBIO TENENCIA FEDERAL A ESTATAL  | 10,151,704.98       |                     |
|   |                     |                     | IMPUESTOS MUNICIPALES COORDINADOS  | 1,489,903.22        |                     |
|   |                     |                     | RAMO 33  | 125,871,612.92      |                     |
|   |                     |                     | OTRAS TRANSFERENCIAS FEDERALIZADAS                                       | 1,059,285.72        |                     |
|   |                     |                     |  |                     |                     |
|   |                     |                     | <b>DEUDA PÚBLICA</b>   |                     | 38,812,270.06       |
|   |                     |                     | AMORTIZACIÓN DE LA DEUDA PÚBLICA   | \$ 38,812,270.06    |                     |
|   |                     |                     | <b>GASTO FEDERALIZADO</b>  |                     | 1,771,811,054.29    |
|   |                     |                     | APORT. FED. PARA ENTIDADES FEDERAT. (RAMO 33)                            | \$ 1,223,981,209.06 |                     |
|   |                     |                     | FIDEICOMISO PARA LA INFRAESTRUCTURA EN LOS ESTADOS                       | 46,619,743.90       |                     |
|   |                     |                     | FONDO REGIONAL   | 62,740,215.54       |                     |
|   |                     |                     | RECURSOS FEDERALES CONAGUA   | 35,925,080.07       |                     |
|   |                     |                     | RECURSOS FEDERALES DE PROGRAMAS DE SALUD                                 | 84,122,050.20       |                     |
|   |                     |                     | OTROS RECURSOS FEDERALES PARA INFRAESTRUCTURA EDUCATIVA                  | 303,710,624.96      |                     |
|   |                     |                     | OTRAS TRANSFERENCIAS FEDERALIZADAS                                       | 14,712,130.56       |                     |
|   |                     |                     | <b>SUMA DE APLICACIONES DE FONDOS EN EL PERIODO</b>                      |                     | \$ 4,800,243,435.43 |
| <b>OTROS RECURSOS OBTENIDOS</b>                             |                     | 122,539,846.44      | <b>DISPONIBILIDAD EN EFECTIVO AL 31 DE MARZO DE 2010</b>                 |                     | 2,812,317,916.32    |
| <b>DISPONIBILIDAD EN EFECTIVO AL 01 DE ENERO DE 2010</b>    |                     | 2,219,816,843.99    | <b>SUMAS IGUALES</b>   |                     | \$ 7,612,561,351.75 |
| <b>SUMAS IGUALES</b>  |                     | \$ 7,612,561,351.75 |  |                     |                     |





**PODER EJECUTIVO  
NAYARIT**

**ENTIDADES DE LA ADMINISTRACIÓN PÚBLICA PARAESTATAL  
BALANCE GENERAL CONSOLIDADO AL 31 DE MARZO DE 2010**

| ACTIVO                        |                            | PASIVO Y PATRIMONIO                              |                            |
|-------------------------------|----------------------------|--|----------------------------|
| <b>DISPONIBLE</b>             |                            | <b>CIRCULANTE</b>                                |                            |
| FONDOS FIJOS                  | \$ 492,412.53              | IMPUESTOS POR PAGAR                              | \$ 7,532,269.68            |
| BANCOS                        | 515,984,001.10             | RETENCIONES Y APORTACIONES DE NÓMINA             | 232,476,155.16             |
| CAJA                          | 643,680.82                 | PROVEEDORES                                      | 142,915,896.88             |
| INVERSIONES Y VALORES         | 1,193,394,131.28           | ACREEDORES DIVERSOS                              | 318,864,244.80             |
| OTROS                         | 791,486,802.14             | OTROS  | 381,794,097.60             |
|                               | <u>\$ 2,502,001,027.87</u> |  | <u>\$ 1,083,582,664.12</u> |
| <b>CUENTAS POR COBRAR</b>     |                            | <b>A MEDIANO PLAZO</b>                           |                            |
| PRESTAMOS A EMPLEADOS         | \$ 2,299,080.22            | FIANZAS Y DEPÓSITOS                              | \$ 39,703.50               |
| DEUDORES DIVERSOS             | 108,532,229.20             | OTROS  | 28,609,611.48              |
| DOCUMENTOS POR COBRAR         | 1,245,231,003.49           |  | <u>28,649,314.98</u>       |
| CRÉDITO AL SALARIO            | 9,856.30                   | <b>A LARGO PLAZO</b>                             |                            |
| SUBSIDIO AL EMPLEO            | 1,809,289.29               | PASIVO SIN RECURSO                               | \$ 966,500,000.00          |
| OTRAS CUENTAS POR COBRAR      | 127,137,646.90             | OTROS  | 1,079,615.54               |
|                               | <u>1,485,019,105.40</u>    |  | <u>967,579,615.54</u>      |
| <b>OTROS ACTIVOS</b>          |                            | <b>DIFERIDO</b>                                  |                            |
| ANTICIPOS A PROVEEDORES       | \$ 9,760,350.24            | OTROS  | 40,531,553.86              |
| ANTICIPOS A CONTRATISTAS      | 16,559,916.50              |  | <u>40,531,553.86</u>       |
| ANTICIPOS PROGRAMAS ESTATALES | 30,556,503.00              | <b>SUMA PASIVO</b>                               | <u>\$ 2,120,343,148.50</u> |
| OTROS                         | 567,231,219.73             |  |                            |
|                               | <u>624,107,989.47</u>      |  |                            |
| <b>FIJO</b>                   |                            | <b>PATRIMONIO</b>                                |                            |
| INMUEBLES                     | \$ 390,360,907.74          | PATRIMONIO                                       | \$ 4,606,937,034.25        |
| EQUIPO DE TRANSPORTE          | 75,048,872.58              | BIENES MUEBLES E INMUEBLES                       | 88,128,082.15              |
| MAQUINARIA                    | 108,419,383.39             | INCREMENTO AL PATRIMONIO AÑO FISCAL              | 377,734,336.87             |
| MUEBLES                       | 126,074,538.84             | INCREMENTO A LA HACIENDA PUB. AÑO INM. ANT.      | 281,873,959.51             |
| EQUIPO                        | 210,140,302.51             | INCREMENTO A LA HACIENDA PUB. AÑOS ANT.          | 916,503,484.81             |
| DEPÓSITOS EN GARANTÍA         | 737,623.17                 | PROVISIÓN PARA CUENTAS INCOBRABLES               | 5,890,737.78               |
| OTROS                         | 1,169,624,144.69           | AJUSTE AL PATRIMONIO POR EXTINCIÓN DE LA ENTIDAD | (270,892.27)               |
|                               | <u>2,080,405,772.92</u>    | OTRAS CUENTAS DE PATRIMONIO                      | (1,703,313,878.75)         |
| <b>DIFERIDO</b>               |                            |  | <u>4,573,482,864.35</u>    |
| GASTOS ANTICIPADOS            | \$ 98,701.49               |  |                            |
| OTROS                         | 2,193,415.70               | <b>TOTAL PASIVO MAS PATRIMONIO</b>               | <u>\$ 6,693,826,012.85</u> |
|                               | <u>2,292,117.19</u>        |  |                            |
| <b>TOTAL ACTIVO</b>           | <u>\$ 6,693,826,012.85</u> |  |                            |
|                               |                            | <b>CUENTAS DE ORDEN</b>                          |                            |
|                               |                            | OTROS  | \$ 84,084,182.01           |
|                               |                            |  | <u>\$ 84,084,182.01</u>    |
|                               |                            | <b>TOTAL</b>                                     | <u>\$ 84,084,182.01</u>    |



**PODER EJECUTIVO  
NAYARIT**

**ESTADO DE INGRESOS Y EGRESOS CONSOLIDADO  
DE LA ADMINISTRACIÓN PÚBLICA PARAESTATAL**  
POR EL PERIODO COMPRENDIDO DEL 01 DE ENERO AL 31 DE MARZO DE 2010  
(Hoja 1 de 3 )

**INGRESOS**

**DERECHOS**

|   |                  |                         |
|---|------------------|-------------------------|
| SERVICIOS PRESTADOS EN MATERIA DE EDUCACION Y CULTURA | \$ 10,797,209.93 |                         |
| SERVICIOS PRESTADOS EN MATERIA DE SALUD               | 1,876,730.37     |                         |
| SERVICIOS PRESTADOS POR ORGANISMOS DESCENTRALIZADOS   | 2,487,195.97     |                         |
| OTROS DERECHOS  | 19,272,066.39    |                         |
| <b>SUMA DE DERECHOS</b>                               |                  | <b>\$ 34,433,202.66</b> |

**PRODUCTOS**

|   |                  |                      |
|---|------------------|----------------------|
| CONCESIONES, CONTRATOS, RENTAS, INT., DIVIDENDOS Y REGALÍAS | \$ 17,725,258.55 |                      |
| OTROS PRODUCTOS   | 22,554,772.58    |                      |
| <b>SUMA DE PRODUCTOS</b>                                    |                  | <b>40,280,031.13</b> |

**APROVECHAMIENTOS**

|                                 |               |                      |
|---------------------------------|---------------|----------------------|
| HERENCIAS LEGADOS Y DONACIONES  | \$ 696,629.06 |                      |
| DIVERSOS                        | 275.00        |                      |
| OTROS APROVECHAMIENTOS          | 9,801,239.98  |                      |
| <b>SUMA DE APROVECHAMIENTOS</b> |               | <b>10,498,144.04</b> |

**INGRESOS EXTRAORDINARIOS**

|  |                  |                      |
|--|------------------|----------------------|
| INGRESOS EXTRAORDINARIOS POR OTROS CONCEPTOS | \$ 41,023,762.22 |                      |
| <b>SUMA DE INGRESOS EXTRAORDINARIOS</b>      |                  | <b>41,023,762.22</b> |

**TRANSFERENCIAS**

|                               |                  |                      |
|-------------------------------|------------------|----------------------|
| OTRAS TRANSFERENCIAS          | \$ 22,186,618.00 |                      |
| <b>SUMA DE TRANSFERENCIAS</b> |                  | <b>22,186,618.00</b> |

**CONVENIOS FEDERALES**

|                                    |                 |                      |
|------------------------------------|-----------------|----------------------|
| CONVENIO C.N.A. RURAL              | \$ 4,282,937.33 |                      |
| CONVENIO A.P.A.Z.U.                | 5,814,127.41    |                      |
| OTROS CONVENIOS FEDERALES          | 37,000,000.00   |                      |
| <b>SUMA DE CONVENIOS FEDERALES</b> |                 | <b>47,097,064.74</b> |

**RECURSOS FEDERALES DIVERSOS**

|  |               |                      |
|--|---------------|----------------------|
| SAGARPA                                    | \$ 201,671.00 |                      |
| FONDO CONCURSABLE CONAGUA                  | 25,828,015.33 |                      |
| OTROS RECURSOS FEDERALES                   | 24,082,474.00 |                      |
| <b>SUMA DE RECURSOS FEDERALES DIVERSOS</b> |               | <b>50,112,160.33</b> |

**SUBSIDIO ESTATAL**

**RAMO 33**

|                        |                   |                         |
|------------------------|-------------------|-------------------------|
| FONDO I.- F.A.E.B.     | \$ 860,119,153.48 |                         |
| FONDO II.- F.A.S.S.A.  | 199,820,171.10    |                         |
| FONDO V.- F.A.M.       | 17,766,512.00     |                         |
| FONDO VI.- F.A.E.T.A.  | 18,955,170.00     |                         |
| <b>SUMA DE RAMO 33</b> |                   | <b>1,096,661,006.58</b> |

**OTROS**

**379,428,550.03**

**TOTAL INGRESOS**

**\$ 1,861,462,230.44**



**PODER EJECUTIVO  
NAYARIT**

**ESTADO DE INGRESOS Y EGRESOS CONSOLIDADO  
DE LA ADMINISTRACIÓN PÚBLICA PARAESTATAL  
POR EL PERIODO COMPRENDIDO DEL 01 DE ENERO AL 31 DE MARZO DE 2010  
(Hoja 2 de 3 )**

**EGRESOS**

**SERVICIOS PERSONALES**

|  |                   |                           |
|--|-------------------|---------------------------|
| REMUNERACIONES AL PERSONAL               | \$ 583,351,844.40 |                           |
| REMUNERACIONES ADICIONALES Y ESPECIALES  | 278,557,778.89    |                           |
| SEGURIDAD SOCIAL Y SEGUROS               | 106,805,888.85    |                           |
| OTRAS PRESTACIONES SOCIALES Y ECONÓMICAS | 143,637,362.75    |                           |
| PAGO DE ESTÍMULOS A SERVIDORES PÚBLICOS  | 15,922,830.74     |                           |
| IMPUESTOS Y CONTRIBUCIONES               | 248,899.35        |                           |
| <b>SUMA DE SERVICIOS PERSONALES</b>      |                   | <b>\$1,128,524,604.98</b> |

**MATERIALES Y SUMINISTROS**

|   |                 |                      |
|---|-----------------|----------------------|
| MATERIALES Y UTILES DE ADMINISTRACIÓN Y ENSEÑANZA                         | \$ 4,595,103.37 |                      |
| PRODUCTOS ALIMENTICIOS Y UTENSILIOS                                       | 2,665,729.59    |                      |
| HERRAMIENTAS, REFACCIONES Y ACCESORIOS                                    | 1,540,308.82    |                      |
| MATERIALES Y ARTÍCULOS DE CONSTRUCCIÓN Y DE REPARACIÓN                    | 2,190,171.16    |                      |
| PRODUCTOS QUÍMICOS, FARMACÉUTICOS Y DE LABORATORIO                        | 20,828,305.18   |                      |
| COMBUSTIBLES, LUBRICANTES Y ADITIVOS                                      | 3,723,560.90    |                      |
| VESTUARIO, BLANCOS, PRENDAS DE PROTECCIÓN PERSONAL Y ARTÍCULOS DEPORTIVOS | 3,964,855.74    |                      |
| MATERIALES, SUMINISTROS Y PRENDAS DE PROTECCIÓN PARA SEGURIDAD PÚBLICA    | 4,401.35        |                      |
| <b>SUMA DE MATERIALES Y SUMINISTROS</b>                                   |                 | <b>39,512,436.11</b> |

**SERVICIOS GENERALES**

|  |                  |                      |
|--|------------------|----------------------|
| SERVICIOS BÁSICOS  | \$ 10,065,906.29 |                      |
| SERVICIOS DE ARRENDAMIENTO   | 3,108,997.68     |                      |
| ASESORÍAS, CONSULTORÍAS, CAPACITACIÓN, SERVICIOS INFORMÁTICOS, ESTUDIO E INVESTIGACIÓN                         | 4,064,272.21     |                      |
| SERVICIOS COMERCIALES Y BANCARIOS  | 28,373,850.09    |                      |
| SERVICIOS DE MANTENIMIENTO, CONSERVACION E INSTALACIÓN   | 6,075,008.82     |                      |
| SERVICIOS DE IMPRESION, PUBLICACIÓN, DIFUSIÓN E INFORMACIÓN  | 5,424,431.12     |                      |
| GASTOS DE TRASLADO Y VIATICOS  | 8,045,257.82     |                      |
| SERVICIOS OFICIALES  | 1,735,195.46     |                      |
| PERDIDAS DEL ERARIO, GASTOS POR CONCEPTO DE RESPONSABILIDADES, RESOLUCIONES JUDICIALES Y PAGO DE LIQUIDACIONES | 831,412.54       |                      |
| <b>SUMA DE SERVICIOS GENERALES</b>   |                  | <b>67,724,332.03</b> |

**TRANSFERENCIAS, SUBSIDIOS, SUBVENCIONES, PENSIONES Y JUBILACIONES**

|   |               |                      |
|---|---------------|----------------------|
| SUBSIDIOS POR CONVENIO A DEPENDENCIAS E INSTITUCIONES             | \$ 16,000.00  |                      |
| SUBVENCIONES A LOS SECTORES SOCIAL Y PRIVADO                      | 35,608,660.43 |                      |
| JUBILACIONES Y PENSIONES  | 35,879,531.63 |                      |
| <b>SUMA DE TRANSFERENCIAS, SUBSIDIOS, SUBVENCIONES, PENSIONES</b> |               | <b>71,504,192.06</b> |

**BIENES MUEBLES E INMUEBLES**

|  |                 |  |
|--|-----------------|--|
| MOBILIARIO Y EQUIPO DE ADMINISTRACIÓN  | \$ 2,059,072.65 |  |
| MAQUINARIA Y EQUIPO AGROPECUARIO, INDUSTRIAL, CONSTRUCCIÓN, INFORMÁTICO, ELÉCTRICO, DE COMUNICACIÓN Y VIALIDAD | 5,573,543.80    |  |
| VEHÍCULOS Y EQUIPO DE TRANSPORTE   | 960,225.86      |  |
| EQUIPO E INSTRUMENTAL MÉDICO Y DE LABORATORIO  | 53,739,711.71   |  |



**PODER EJECUTIVO  
NAYARIT**

**ESTADO DE INGRESOS Y EGRESOS CONSOLIDADO  
DE LA ADMINISTRACIÓN PÚBLICA PARAESTATAL  
POR EL PERIODO COMPRENDIDO DEL 01 DE ENERO AL 31 DE MARZO DE 2010  
(Hoja 3 de 3 )**

|  |    |                |                                       |
|--|----|----------------|---------------------------------------|
| HERRAMIENTAS Y REFACCIONES   | \$ | 76,612.43      |                                       |
| BIENES INMUEBLES   |    | 2,411.01       |                                       |
| EQUIPO DE SEGURIDAD PÚBLICA  |    | 159,442.00     |                                       |
| <b>SUMA DE BIENES MUEBLES E INMUEBLES</b>  |    |                | <b>\$ 62,571,019.46</b>               |
| <b>INVERSIÓN PARA LA COMPETITIVIDAD</b>  |    |                |                                       |
| CONSTRUCCION DE INFRAESTRUCTURA PARA LA COMPETITIVIDAD<br>POR CONTRATO                                       | \$ | 104,738,516.19 |                                       |
| CONSERVACION, MANTENIMIENTO Y REHABILITACION DE<br>INFRAESTRUCTURA PARA LA COMPETITIVIDAD POR CONTRATO       |    | 1,605,299.89   |                                       |
| CONSTRUCCION DE INFRAESTRUCTURA PARA LA COMPETITIVIDAD<br>POR ADMINISTRACION                                 |    | 1,218,373.70   |                                       |
| CONSERVACION, MANTENIMIENTO Y REHABILITACION DE<br>INFRAESTRUCTURA PARA LA COMPETITIVIDAD POR ADMINISTRACION |    | 156,356.28     |                                       |
| ACCIONES PARA LA COMPETITIVIDAD  |    | 118,982.98     |                                       |
| ACCIONES PARA EL DESARROLLO HUMANO   |    | 6,053,779.89   |                                       |
| <b>SUMA DE INVERSIÓN PARA LA COMPETITIVIDAD</b>  |    |                | <b>113,891,308.93</b>                 |
| <b>TOTAL EGRESOS</b>   |    |                | <b>1,483,727,893.57</b>               |
| <b>INCREMENTO AL PATRIMONIO AÑO FISCAL</b>   |    |                | <b><u><u>\$377,734,336.87</u></u></b> |



**PODER EJECUTIVO  
NAYARIT**

**ENTIDADES DE LA ADMINISTRACIÓN PÚBLICA PARAESTATAL  
ESTADO DE ORIGEN Y APLICACIÓN DE FONDOS  
CONSOLIDADO  
POR EL PERIODO COMPRENDIDO DEL 01 DE ENERO AL 31 DE MARZO DE 2010**

| ORIGEN  |                   |                            | APLICACIÓN   |                     |                            |
|---|-------------------|----------------------------|--|---------------------|----------------------------|
|   | PARCIAL           | TOTAL                      |  | PARCIAL             | TOTAL                      |
| <b>INGRESOS</b>   |                   | <b>\$ 126,235,140.05</b>   | <b>GASTO CORRIENTE</b>   |                     | <b>\$ 1,235,761,373.12</b> |
| DERECHOS  | \$ 34,433,202.66  |                            | SERVICIOS PERSONALES   | \$ 1,128,524,604.98 |                            |
| PRODUCTOS   | 40,280,031.13     |                            | MATERIALES Y SUMINISTROS   | 39,512,436.11       |                            |
| APROVECHAMIENTOS  | 10,498,144.04     |                            | SERVICIOS GENERALES  | 67,724,332.03       |                            |
| INGRESOS EXTRAORDINARIOS                                    | 41,023,762.22     |                            |  |                     |                            |
| <b>INGRESOS PROVENIENTES DE LA FEDERACION</b>               |                   | <b>119,395,843.07</b>      | <b>GASTO DE INVERSIÓN</b>  |                     | <b>176,462,328.39</b>      |
| TRANSFERENCIAS  | \$ 22,186,618.00  |                            | BIENES MUEBLES E INMUEBLES   | \$ 62,571,019.46    |                            |
| CONVENIOS FEDERALES   | 47,097,064.74     |                            | INVERSIÓN PARA LA COMPETITIVIDAD   | 113,891,308.93      |                            |
| RECURSOS FEDERALES DIVERSOS                                 | 50,112,160.33     |                            |  |                     |                            |
| <b>INGRESOS PROVENIENTES DEL ESTADO</b>                     |                   | <b>1,615,831,247.32</b>    | <b>TRANSFERENCIAS, SUBSIDIOS, SUBVENCIONES, PENSIONES Y JUBILACIONES</b> |                     | <b>71,504,192.06</b>       |
| SUBSIDIO ESTATAL  | \$ 139,741,690.71 |                            | SUBSIDIOS POR CONVENIO A DEPENDENCIAS E INSTITUCIONES                    | \$ 16,000.00        |                            |
| RAMO 33   | 1,096,661,006.58  |                            | SUBVENCIONES A LOS SECTORES SOCIAL Y PRIVADO                             | 35,608,660.43       |                            |
| OTROS   | 379,428,550.03    |                            | JUBILACIONES Y PENSIONES   | 35,879,531.63       |                            |
| <b>SUMA EL ORIGEN DE LOS FONDOS GENERADOS EN EL PERIODO</b> |                   | <b>\$ 1,861,462,230.44</b> | <b>SUMA DE APLICACIONES DE FONDOS EN EL PERIODO</b>                      |                     | <b>\$ 1,483,727,893.57</b> |
| OTROS RECURSOS OBTENIDOS                                    |                   | 47,529,425.60              |  |                     |                            |
| <b>DISPONIBILIDAD EN EFECTIVO AL 01 DE ENERO DE 2010</b>    |                   | <b>2,076,737,265.40</b>    | <b>DISPONIBILIDAD EN EFECTIVO AL 31 DE MARZO DE 2010</b>                 |                     | <b>2,502,001,027.87</b>    |
| <b>SUMAS IGUALES</b>  |                   | <b>\$ 3,985,728,921.44</b> | <b>SUMAS IGUALES</b>   |                     | <b>\$ 3,985,728,921.44</b> |



## **PODER EJECUTIVO NAYARIT**

En este Informe se presentan de manera consolidada el Balance General, el Estado de Ingresos y Egresos, así como el Estado de Origen y Aplicación de Fondos de las Entidades Paraestatales, mismos que, a su vez, fueron consolidados con los Estados Financieros del Gobierno del Estado en forma trimestral del 1° de Enero al 31 de Marzo de 2010.

Cabe mencionar que en la Consolidación efectuada del trimestre Enero - Marzo, se deben de restar los Ingresos provenientes del Estado que las Entidades Paraestatales reportaron en sus Estados Financieros por un monto de \$ 1,615,831,247.32 (un mil seiscientos quince millones ochocientos treinta y un mil doscientos cuarenta y siete pesos 32/100 m. n.) con la finalidad de no duplicar los ingresos que aparecen en el Estado de Origen y Aplicación de Fondos Consolidado por la cantidad total de \$ 5,270,204,661.32 (cinco mil doscientos setenta millones doscientos cuatro mil seiscientos sesenta y un pesos 32/100 m. n. ).



**PODER EJECUTIVO  
NAYARIT**

Por lo anteriormente expuesto y fundado solicito respetuosamente a ese Órgano de Fiscalización Superior, la revisión del Informe de Avance de Gestión Financiera correspondiente al trimestre Enero - Marzo de 2010, para que derivado de esta última el H. Congreso del Estado emita la resolución correspondiente.

ATENTAMENTE.

"SUFRAGIO EFECTIVO. NO REELECCIÓN".

EL GOBERNADOR CONSTITUCIONAL DEL ESTADO.

LIC. NEY GONZÁLEZ SÁNCHEZ.

EL SECRETARIO DE PLANEACIÓN,  
PROGRAMACIÓN Y PRESUPUESTO

ING. FELIPE PRADO HOPFNER.

## **GOBIERNO DEL ESTADO DE NAYARIT**

### **Notas a los Estados Financieros**

Por el período que inicia el 01 de Enero y termina el 31 de Marzo de 2010

#### **A/ DESCRIPCIÓN DE LA ENTIDAD**

El Gobierno del Estado de Nayarit, de acuerdo a su Constitución Política, es republicano, popular y representativo, teniendo como base de su división territorial y organización política y administrativa el Municipio Libre.

El Estado de Nayarit se divide en 20 municipios, siendo Tepic la capital del Estado y en la que se encuentran asentados los Poderes Legislativo, Ejecutivo y Judicial. El Poder Ejecutivo, representado por el Gobernador del Estado, es nombrado por elección popular para un período constitucional de seis años, teniendo bajo su responsabilidad entre otras, la Administración Pública Estatal. La actual Administración entró en funciones el 19 de septiembre de 2005.

La Administración Pública Estatal de acuerdo a las disposiciones en vigor es centralizada y paraestatal; integrada por el Gobernador del Estado, Secretarías de Despacho y la Procuraduría General de Justicia. La Administración Pública Paraestatal se conforma con los Organismos descentralizados, entidades de participación estatal, fondos y fideicomisos, creados para coadyuvar al cumplimiento de las atribuciones y programas inherentes a las Secretarías.

La Ley Orgánica del Poder Ejecutivo señala a la Secretaría de Finanzas como el órgano encargado de la administración financiera y tributaria de la Hacienda Pública del Estado, así como de los recursos humanos, materiales y económicos.

El gasto público estatal se basa en presupuestos anuales aprobados por la Cámara de Diputados mediante Decreto. Para el Ejercicio Fiscal de 2010 el Presupuesto de Egresos fue aprobado por Decreto que se publicó en el Periódico Oficial del Estado, el 23 de Diciembre de 2009.

Los ingresos se registran en base a la Ley de Ingresos del Estado Libre y Soberano de Nayarit para el Ejercicio Fiscal 2010, aprobada mediante Decreto que se publicó en el Periódico Oficial del Estado, el 15 de Diciembre de 2009.

#### **B/ RESUMEN DE POLÍTICAS CONTABLES**

Los Estados Financieros que se acompañan han sido preparados de acuerdo a las políticas y a los sistemas de información contable y presupuestal utilizados por el Gobierno del Estado de Nayarit para la preparación de su información financiera, reconociendo los egresos en forma acumulativa cuando se conocen y los ingresos cuando se reciben; las políticas de registro de las operaciones y la preparación de informes financieros se llevan a cabo de acuerdo con los Principios de Contabilidad Gubernamental, generales y específicos, así como con las normas e instructivos que le son aplicables.

Las principales políticas contables utilizadas por el Gobierno del Estado de Nayarit se detallan a continuación:

1. La Rendición de Cuentas tiene como objetivo mantener informada oportunamente a la ciudadanía sobre la situación de las Finanzas Públicas del Estado.
2. La Política de Gasto Público debe ceñirse a principios de eficiencia y eficacia, así como cumplir con todos los requisitos de transparencia aplicables, para que en el marco de un buen gobierno, incidir en el potencial de desarrollo económico y social, para lograr la reducción de la pobreza y mejorar la calidad de vida de la población.
3. La asignación eficiente del gasto público consiste en privilegiar el gasto de inversión sobre el gasto corriente, promoviendo y facilitando la concurrencia de recursos intergubernamentales para que las acciones de Gobierno logren mayor alcance e impacto social.
4. La racionalización del Gasto Corriente radica en la reducción de su importancia relativa para promover proyectos de alta rentabilidad social.



5. Los ingresos se reconocen cuando se reciben, incluyendo los provenientes del Gobierno Federal por concepto de participaciones y los fondos federales que le corresponden al Estado de acuerdo a la Ley de Coordinación Fiscal Federal, al Convenio de Colaboración Administrativa y a los derivados de otros acuerdos celebrados con el mismo Gobierno Federal, sus Dependencias y otras Instancias.
6. El registro presupuestal y contable de los egresos se realiza cuando se conoce y efectúa la erogación correspondiente, con excepción de los anticipos para gastos, los cuales se afectan en forma definitiva en el ejercicio presupuestal que se comprueban.
7. Los gastos de capital (construcción de obras y adquisición de bienes inmuebles y muebles) se consideran como partida de egreso presupuestal por el importe de las erogaciones totales en el período y ejercicio en que se realizan.
8. El Resultado de las Finanzas Públicas Estatales se registra en la Cuenta denominada "Incremento al Patrimonio Año Fiscal", reclasificando su saldo al inicio del ejercicio siguiente a la cuenta "Incremento a la Hacienda Pública Años Anteriores".
9. Los recursos federales recibidos por concepto de Fondos de Aportaciones (Ramo 33) se transfieren a las diferentes entidades (Municipios, Organismos Descentralizados, programas, etc.) de acuerdo a la normatividad aplicable, presentándose en los Estados Financieros básicamente en los renglones de Gasto Federalizado y Transferencias a Municipios.
10. El Gasto Federalizado se utiliza y es registrado de acuerdo a los Lineamientos de Aplicación y Reglas de Operación de cada uno de los conceptos.
11. La Transferencia de Recursos a los Municipios se realiza de acuerdo a lo señalado por la Ley de Coordinación Fiscal vigente.
12. Los aumentos y disminuciones a los Presupuestos de Ingresos y Egresos se efectúan con base en el comportamiento del gasto y al nivel de ingresos recibidos.
13. Los Estados Financieros que presentan las Entidades Paraestatales, son revisados y avalados por los Titulares de cada una de ellas, para efecto de Consolidación con la Información Financiera del Gobierno del Estado.
14. Las operaciones que muestran los Estados Financieros, se clasifican en términos generales a lo establecido en la Ley de Ingresos, el Decreto de Presupuesto de Egresos, la Ley de Presupuestación, Contabilidad y Gasto Público de la Administración del Gobierno del Estado de Nayarit y otras disposiciones reglamentarias que le son aplicables, los cuales son avalados por los Titulares de las Dependencias correspondientes.

#### **C/ PREVISIÓN DE INGRESOS ESTATALES**

Los ingresos recaudados durante el primer trimestre del ejercicio fiscal 2010 ascendieron a \$ 230,149,765.53, importe que fue inferior en \$ 19,830,234.58 a la previsión de ingresos para este mismo período de \$ 249,980,000.11

#### **D/ CONVENIO DE ADHESIÓN AL SISTEMA NACIONAL DE COORDINACIÓN FISCAL Y CONVENIO DE COLABORACIÓN ADMINISTRATIVA EN MATERIA FISCAL FEDERAL.**

El Gobierno del Estado de Nayarit está adherido al Sistema Nacional de Coordinación Fiscal de la Federación, mediante Convenio que entró en vigor el 22 de diciembre de 1979.

Con motivo de esta adhesión, el Estado de Nayarit al igual que otras Entidades del País, participa en los ingresos federales de acuerdo a los porcentajes y modalidades establecidas en la Ley de Coordinación Fiscal.

De acuerdo con la Ley de Coordinación Fiscal, el Estado de Nayarit participa en el Fondo General de Participaciones, en el Fondo de Fomento Municipal y en la Recaudación de Impuestos Especiales Sobre Producción y Servicios; adicionalmente, de acuerdo al artículo 2º de la referida Ley, se percibe el 100% de la recaudación en la Entidad del Impuesto Sobre Tenencia o Uso de Vehículos y del Impuesto Sobre Automóviles Nuevos.

Los ingresos por colaboración administrativa corresponden a los percibidos por el Gobierno del Estado de Nayarit, de acuerdo al Convenio de Colaboración Administrativa en materia Fiscal Federal vigente, por ejercer funciones operativas de administración en

determinados ingresos federales, tales como impuesto al valor agregado; sobre la renta; al activo; especial sobre producción y servicios; etc.

## E/ OTROS RECURSOS OBTENIDOS

Este rubro muestra el movimiento neto de otras cuentas deudoras y acreedoras de activos, pasivos y patrimonio, durante el período de tres meses terminado el 31 de Marzo del año 2010, integrándose de la siguiente forma:

|  |     |                           |
|--|-----|---------------------------|
| <b>Aumento en Cuentas Deudoras</b>           |     |                           |
| Préstamos a Empleados                        | \$  | 335,019.26                |
| Deudores Diversos                            |     | 24,921,916.70             |
| Préstamos a Ayuntamientos                    | (   | 22,964,665.99)            |
| Documentos por Cobrar                        |     | 242,604.85                |
| Subsidio al Empleo                           | (   | 69,983.70)                |
| Otras Cuentas por Cobrar                     |     | 2.00                      |
| Anticipos a Proveedores                      |     | 13,899,920.00             |
| Anticipos a Contratistas                     |     | 9,085,962.24              |
| Anticipos Programas Estatales                | (   | 1,046,551.66)             |
| Anticipos Programas Federales                | (   | 8,084.00)                 |
| Depósitos en Garantía                        |     | 3,172,600.00              |
|  |     | <b>\$ 27,568,739.70</b>   |
| <b>(-) Aumento en Cuentas Acreedoras</b>     |     |                           |
| Impuestos por pagar                          | (\$ | 12,395,935.92)            |
| Proveedores                                  | (   | 1,348,226.98)             |
| Acreedores Diversos                          |     | 73,409,226.60             |
| Retenciones y Aportaciones de Nómina         |     | 45,575,617.42             |
| Fianzas y Depósitos                          |     | 129,740.30                |
| Créditos Bancarios                           | (   | 14,769,652.98)            |
| Incremento a la Hda. Pública años anteriores | (   | 2,791,260.88)             |
| Financiamiento Inversión Pública             |     | 14,769,652.98             |
|  |     | <b>102,579,160.54</b>     |
| <b>Total</b>                                 |     | <b>(\$ 75,010,420.84)</b> |

## F/ PARTICIPACIONES A MUNICIPIOS

De acuerdo a la Ley de Coordinación Fiscal, a los Municipios les corresponde el 20% del monto asignado al Gobierno del Estado del Fondo General de Participaciones, del Impuesto sobre Tenencia o Uso de Vehículos, de la recaudación del Impuesto Especial sobre Producción y Servicios e Impuesto Sobre Automóviles Nuevos.

Actualmente el Gobierno del Estado transfiere a los Ayuntamientos el 22.5% del monto total que se recibe del Fondo General de Participaciones.

Por otra parte, el Gobierno del Estado recibe de la Federación un Fondo de Fomento Municipal, proveniente de la recaudación participable, para su distribución al 100% entre los Municipios del Estado.

**G/ DISPONIBILIDAD AL 31 DE MARZO DE 2010  
EN BANCOS, INVERSIONES, CAJA Y FONDOS FIJOS**


|  |           |                                     |
|--|-----------|-------------------------------------|
| Aportaciones Federales para Entidades Federativas y Municipios (Ramo 33) | \$        | 169,635,888.11                      |
| Fondo Regional   |           | 64,844,734.57                       |
| Recursos Federales Diversos en materia de Educación                      |           | 17,313,161.40                       |
| Recursos SEMARNAT Rellenos Sanitarios                                    |           | 10,110,697.71                       |
| Recursos Federales Diversos del Sector Salud                             |           | 9,012,512.91                        |
| Otros Recursos Comprometidos   |           | 15,821,597.63                       |
| Fondos Fijos   |           | 2,060,444.12                        |
| Caja   |           | <u>21,517,852.00</u>                |
| <b>TOTAL:</b>  | <b>\$</b> | <b><u><u>310,316,888.45</u></u></b> |

**H/ PREVISIÓN SOCIAL**

Las aportaciones que el Gobierno del Estado hace por concepto de Previsión Social, se presentan en el rubro de Remuneraciones al Personal y corresponden principalmente a los siguientes conceptos:

- Atención médica a trabajadores del Estado que conforman la plantilla del personal vigente y jubilado (ISSSTE).
- Aportaciones al Fondo de Pensiones de los trabajadores.
- Aportaciones al Sistema de Ahorro para el Retiro (SAR).

- Pago a Pensionados y Jubilados con anterioridad de la entrada en vigor de la Ley de Pensiones para los trabajadores al Servicio del Estado.
- Seguro de Vida a favor de los beneficiarios del personal sindicalizado de la burocracia estatal.




ING. FELIPE PRADO HOPFNER  
Secretario de Planeación, Programación  
y Presupuesto




C.P. GERARDO GANGOITI RUIZ  
Secretario de Hacienda




ING. FLORENCIO ROMÁN MESSINA  
Oficial Mayor



C.P. ALMA LORENA OROZCO SANTOS  
Director General de Tesorería



LIC. ROCIO DEL CARMEN LOZANO CÁRDENAS  
Director General de Ingresos



C.P. HÉCTOR HUGO PARTIDA GUZMÁN  
Director de Contabilidad