

Informe de Avance de Gestión Financiera Julio - Septiembre 2009


Tomo 1 de 18



SF
SECRETARÍA DE FINANZAS
Dirección de Contabilidad



PODER EJECUTIVO
NAYARIT
SECRETARIA GENERAL DE GOBIERNO



18 tomos y 1 CD.

10:55 AM.

Oficio No. 872/2009


Tepic, Nay., 28 de octubre de 2009

LIC. SALVADOR IÑIGUEZ CASTILLO
AUDITOR GENERAL DEL ÓRGANO DE
FISCALIZACIÓN SUPERIOR DEL ESTADO.
P R E S E N T E.

Por este conducto remito a Usted un ejemplar que contiene el Informe de Avance de Gestión Financiera relativo al período del 1° de julio al 30 de septiembre de 2009.

Sin otro particular, aprovecho la ocasión para enviarle un cordial saludo.

A T E N T A M E N T E.
"SUFRAGIO EFECTIVO. NO REELECCIÓN".
EL SECRETARIO GENERAL DE GOBIERNO.


DR. ROBERTO MEJÍA PÉREZ

Tepic, Nayarit, 28 de Octubre de 2009.

DR. ROBERTO MEJÍA PÉREZ
SECRETARIO GENERAL DE GOBIERNO
P R E S E N T E

Por medio del presente, remito a Usted Informe de Avance de Gestión Financiera de la Hacienda Estatal por el período comprendido del 01 de julio al 30 de septiembre de 2009, correspondiente al Tercer Trimestre del Ejercicio Fiscal 2009, para que por su amable conducto se ponga a consideración del Órgano de Fiscalización Superior del Estado.

Sin otro particular, me es grato enviarle un cordial saludo.

A T E N T A M E N T E
SUFRAGIO EFECTIVO. NO REELECCIÓN
EL SECRETARIO DE FINANZAS


C.P. GERARDO GANGOITI RUIZ

GGR/ DAC/VMFR/HHPG/goi.



**INFORME DE AVANCE DE GESTIÓN FINANCIERA
JULIO - SEPTIEMBRE DE 2009**

I N D I C E

TOMO 1

GOBIERNO DEL ESTADO DE NAYARIT:

INGRESOS

EGRESOS

ESTADOS FINANCIEROS

BALANCE GENERAL AL 30 DE SEPTIEMBRE DE 2009

ESTADO DE INGRESOS Y EGRESOS DEL 01 DE JULIO AL 30 DE SEPTIEMBRE DE 2009

ESTADO DE ORIGEN Y APLICACIÓN DE FONDOS DEL 01 DE JULIO AL 30 DE SEPTIEMBRE DE 2009

BALANZA DE COMPROBACIÓN DEL 01 DE JULIO AL 30 DE SEPTIEMBRE DE 2009

DEUDA PÚBLICA

OBLIGACIONES DERIVADAS DE FIDEICOMISOS DE FINANCIAMIENTO

ESTADOS FINANCIEROS CONSOLIDADOS GENERAL

BALANCE GENERAL AL 30 DE SEPTIEMBRE DE 2009

ESTADO DE INGRESOS Y EGRESOS DEL 01 DE JULIO AL 30 DE SEPTIEMBRE DE 2009

ESTADO DE ORIGEN Y APLICACIÓN DE FONDOS DEL 01 DE JULIO AL 30 DE SEPTIEMBRE DE 2009

ESTADOS FINANCIEROS CONSOLIDADOS DE ENTIDADES PARAESTATALES

BALANCE GENERAL AL 30 DE SEPTIEMBRE DE 2009

ESTADO DE INGRESOS Y EGRESOS DEL 01 DE JULIO AL 30 DE SEPTIEMBRE DE 2009

ESTADO DE ORIGEN Y APLICACIÓN DE FONDOS DEL 01 DE JULIO AL 30 DE SEPTIEMBRE DE 2009

NOTAS A LOS ESTADOS FINANCIEROS

TOMO 2

CONCILIACIONES BANCARIAS (1 de 2)

TOMO 3

CONCILIACIONES BANCARIAS (2 de 2)

TOMO 4

RELACIÓN DE INFORMACIÓN DE ENTIDADES PARAESTATALES:

001 CONSEJO ESTATAL PARA LA CULTURA Y LAS ARTES DE NAYARIT

TOMO 5

002 INSTITUTO DE CAPACITACIÓN PARA EL TRABAJO DEL ESTADO DE NAYARIT

003 COLEGIO DE ESTUDIOS CIENTÍFICOS Y TECNOLÓGICOS DEL ESTADO DE NAYARIT

TOMO 6

004 COLEGIO DE EDUCACIÓN PROFESIONAL TÉCNICA DEL ESTADO DE NAYARIT

005 UNIVERSIDAD TECNOLÓGICA DE NAYARIT

006 FIDEICOMISO DEL FONDO MIXTO PARA LA CIENCIA Y LA TECNOLOGÍA

TOMO 7

007 CONSEJO ESTATAL DE CIENCIA Y TECNOLOGÍA DEL ESTADO DE NAYARIT

008 COMITÉ DE PLANEACIÓN PARA EL DESARROLLO DEL ESTADO DE NAYARIT

010 COMISIÓN PARA LA RECUPERACIÓN DE LA CARTERA VENCIDA RURAL DEL ESTADO DE NAYARIT

011 INSTITUTO PROMOTOR DE VIVIENDA DEL ESTADO DE NAYARIT

TOMO 8

012 SISTEMA PARA EL DESARROLLO INTEGRAL DE LA FAMILIA

014 PATRONATO DEL TEATRO DEL PUEBLO

TOMO 9

- 015 CONSEJO ESTATAL CONTRA LAS ADICCIONES
- 016 COMISIÓN ESTATAL DE CONCILIACIÓN Y ARBITRAJE MÉDICO PARA EL ESTADO DE NAYARIT
- 018 FIDEICOMISO FONDO DE SEGURIDAD PÚBLICA
- 019 COMISIÓN ESTATAL DE AGUA POTABLE Y ALCANTARILLADO

TOMO 10

- 020 INSTITUTO NAYARITA DE EDUCACIÓN PARA ADULTOS
- 021 INSTITUTO ESTATAL DE EDUCACIÓN NORMAL DE NAYARIT
- 022 SERVICIOS DE SALUD DE NAYARIT (1 DE 2)

TOMO 11

- 022 SERVICIOS DE SALUD DE NAYARIT (2 DE 2)
- 023 FIDEICOMISO DE PROMOCIÓN TURÍSTICA
- 024 UNIVERSIDAD TECNOLÓGICA DE LA COSTA

TOMO 12

- 025 SERVICIOS DE EDUCACIÓN PÚBLICA DEL ESTADO DE NAYARIT
- 026 UNIVERSIDAD PEDAGÓGICA NACIONAL
- 027 FONDO DE FOMENTO INDUSTRIAL DEL ESTADO DE NAYARIT

TOMO 13

- 028 FONDO DE INVERSIÓN Y REINVERSIÓN PARA LA CREACIÓN Y APOYO DE EMPRESAS SOCIALES DEL ESTADO DE NAYARIT
- 031 ESCUELA NORMAL SUPERIOR DE NAYARIT
- 032 PATRONATO PARA ADMINISTRAR EL IMPUESTO ESPECIAL DESTINADO A LA UNIVERSIDAD AUTÓNOMA DE NAYARIT
- 033 FONDO DE DESASTRES NATURALES DEL ESTADO DE NAYARIT
- 034 DIRECCIÓN GENERAL DEL FONDO DE PENSIONES

TOMO 14

- 035 FIDEICOMISO PARA EL DESARROLLO DE LA REGIÓN CENTRO-OCCIDENTE
- 036 FIDEICOMISO ESCUELAS DE CALIDAD DEL ESTADO DE NAYARIT
- 037 FIDEICOMISO DE VIVIENDA MAGISTERIAL DEL ESTADO DE NAYARIT
- 043 PROGRAMA NACIONAL DE BECAS PARA ESTUDIOS SUPERIORES (PRONABES-NAYARIT)
- 044 FIDEICOMISO PARA EL DESARROLLO DE LA PESCA DE ALTAMAR DEL ESTADO DE NAYARIT
- 045 FIDEICOMISO PARA EL DESARROLLO DE LA PESCA RIBEREÑA Y AGUAS CONT. DEL ESTADO DE NAYARIT
- 046 FIDEICOMISO DEL FONDO DE FOMENTO AGROPECUARIO DEL ESTADO DE NAYARIT

TOMO 15

- 047 FIDEICOMISO CIUDAD INDUSTRIAL NAYARITA
- 048 FIDEICOMISO BAHÍA DE BANDERAS
- 049 FONDO DE GARANTÍA PARA LA PEQUEÑA EMPRESA TURÍSTICA DEL ESTADO DE NAYARIT
- 051 FONDO DE FOMENTO A LAS ACTIVIDADES ECONÓMICAS Y PRODUCTIVAS EN EL ESTADO DE NAYARIT
- 052 FIDEICOMISO DE IMPLANTES COCLEARES
- 053 CENTRAL DE MAQUINARIA CAMPESINA DE LA ZONA SUR DE NAYARIT

TOMO 16

- 054 CONSEJO NAYARITA DEL CAFÉ
- 055 BENEFICENCIA PÚBLICA DEL ESTADO DE NAYARIT
- 056 FONDO DE GARANTÍA Y RECONVERSIÓN PRODUCTIVA RURAL DEL ESTADO DE NAYARIT
- 058 FONDO DE GARANTÍA LÍQUIDA Y/O CONTINGENCIA DEL ESTADO DE NAYARIT
- 062 UNIVERSIDAD TECNOLÓGICA DE BAHÍA DE BANDERAS

TOMO 17

- 063 COMITÉ ESTATAL PARA EL FOMENTO Y PROTECCIÓN PECUARIA DE NAYARIT, S.C.
- 064 COMITÉ ESTATAL DE SANIDAD ACUÍCOLA DEL ESTADO DE NAYARIT, A.C.
- 065 INSTITUTO PARA LA MUJER NAYARITA
- 067 FIDEICOMISO EDUCATIVO A FAVOR DE LOS TRES PRIMEROS NIÑOS O NIÑAS QUE NAZCAN VIVOS Y VIABLES AL INICIO DEL AÑO 2000.
- 072 FIDEICOMISO DEL TRAMO CARRETERO CRUZ DE HUANACAXTLE – PUNTA DE MITA

TOMO 18

- 073 CENTRO DE DESARROLLO ECONÓMICO EDUCATIVO DE LA MESA DE EL NAYAR
- 074 INSTITUTO NAYARITA DE LA JUVENTUD
- 075 FIDEICOMISO No. 100321587 HOTEL-ESCUELA BAHÍA DE BANDERAS
- 076 COMISIÓN FORESTAL DE NAYARIT
- 077 DESERT GLORY INVERNADEROS F-100321918
- 080 INSTITUTO ESTATAL DE CAPACITACIÓN, DESARROLLO PROFESIONAL Y FORMACIÓN CONTÍNUA DEL MAGISTERIO EN EL ESTADO DE NAYARIT
- 081 INSTITUTO MARAKAME
- 082 FIDEICOMISO DE FINANCIAMIENTO IRREVOCABLE NÚMERO 795
- 085 INSTITUTO NAYARITA PARA LA INFRAESTRUCTURA FÍSICA EDUCATIVA

ANEXO

UN CD QUE CONTIENE LA SIGUIENTE INFORMACIÓN:

- CATÁLOGO DE CUENTAS AL 30 DE SEPTIEMBRE DE 2009
- AUXILIARES CONTABLES AL 30 DE SEPTIEMBRE DE 2009



Tepic, Nay., Octubre 28 de 2009.

PODER EJECUTIVO NAYARIT

**LIC. SALVADOR IÑIGUEZ CASTILLO
AUDITOR GENERAL DEL ÓRGANO DE FISCALIZACIÓN
SUPERIOR DEL ESTADO DE NAYARIT.
P R E S E N T E**

Con fundamento en los Artículos 47 fracción XXVI, 69 fracción V inciso A y 121 de la Constitución Política del Estado Libre y Soberano de Nayarit y lo establecido en los Artículos 34 y 38 de la Ley del Órgano de Fiscalización Superior del Estado, me permito someter a su consideración, el Informe de Avance de Gestión Financiera correspondiente al trimestre Julio – Septiembre de 2009.

En ejercicio a la obligación establecida en nuestra Constitución y para efecto de que ese Órgano de Fiscalización pueda realizar el desglose y comprobación de la política de Ingresos y Gasto Público, adjunto a la presente iniciativa, los Estados Financieros y el soporte respectivo, mediante los cuales se precisa tanto el Origen como la Aplicación de Fondos, conforme a la siguiente:

EXPOSICIÓN DE MOTIVOS

Para financiar el Gasto Público de los diferentes programas y sectores que se consideran prioritarios para el Desarrollo Integral de nuestro Estado, durante el tercer trimestre se percibieron recursos por la cantidad de \$ 3,415,073,908.75 (tres mil cuatrocientos quince millones setenta y tres mil novecientos ocho pesos 75/100 m. n.), que se muestran a continuación:



**PODER EJECUTIVO
NAYARIT**

INGRESOS

| CONCEPTO | PARCIAL | JUL - SEP | % |
|--|-------------------|----------------------------|----------------|
| ESTATALES | | \$ 308,427,513.45 | 9.03% |
| Impuestos | \$ 70,871,041.06 | | |
| Derechos | 33,431,181.62 | | |
| Productos | 1,450,859.04 | | |
| Aprovechamientos | 5,591,073.03 | | |
| Impuestos Municipales Coordinados | 1,253,323.52 | | |
| Ingresos Extraordinarios | 195,830,035.18 | | |
| FEDERALES | | 3,106,646,395.30 | 90.97% |
| Participaciones Federales | \$ 838,773,630.98 | | |
| Aportaciones Federales para Entidades Federativas y Municipios (Ramo 33) | 1,395,523,368.76 | | |
| Transferencias | 261,549,077.96 | | |
| Convenios Federales | 20,366,808.28 | | |
| Recursos Federales Diversos | 590,433,509.32 | | |
| TOTAL | | \$ 3,415,073,908.75 | 100.00% |

El propósito central de la política de ingresos consiste en fortalecer la capacidad financiera del gobierno para garantizar el cumplimiento de los objetivos estratégicos y líneas de acción contenidos en el Plan Estatal de Desarrollo 2005-2011, como instrumento rector de la planeación estatal.

En términos generales son dos las fuentes de ingresos públicos de la Hacienda Estatal: 1). Ingresos propios del Gobierno del Estado, y 2). Ingresos que provienen de la Federación.



PODER EJECUTIVO NAYARIT

Ingresos Estatales

Los ingresos propios están integrados por los impuestos que aprueba el Congreso del Estado, por los derechos que el Gobierno cobra a cambio de los servicios que presta, por los productos derivados de la explotación de bienes y recursos públicos, así como por los aprovechamientos que se reciben por concepto de multas y gastos de ejecución, de conformidad a lo establecido por la Ley de Ingresos del Estado Libre y Soberano de Nayarit para el Ejercicio Fiscal del 2009.

Dentro del grupo de Impuestos sobresalen los Impuestos Adicionales para el Fomento de la Educación, Asistencia Social y 12% para la Universidad Autónoma de Nayarit, los cuales, de manera global, alcanzaron la cantidad de \$ 21,960,777.73 (veintiun millones novecientos sesenta mil setecientos setenta y siete pesos 73/100 m. n.).

En ese mismo grupo son relevantes la recaudación del Impuesto sobre Nóminas con una cantidad obtenida en el período de \$ 26,903,577.03 (veintiseis millones novecientos tres mil quinientos setenta y siete pesos 03/100 m. n.) y del Impuesto al Hospedaje por \$ 13,325,858.65 (trece millones trescientos veinticinco mil ochocientos cincuenta y ocho pesos 65/100 m. n.).

En el rubro de Derechos destacan los Servicios Registrales con un monto obtenido de \$ 14,679,514.47 (catorce millones seiscientos setenta y nueve mil quinientos catorce pesos 47/100 m. n.) y los Servicios de Tránsito y Transporte con un importe recaudado en el tercer trimestre por \$ 12,321,013.73 (doce millones trescientos veintiun mil trece pesos 73/100 m. n.).



PODER EJECUTIVO NAYARIT

En el renglón de Productos resalta la obtención de Rendimientos Financieros en el tercer trimestre por la colocación de recursos estatales en inversiones temporales que importan la cantidad de \$ 970,718.69 (novecientos setenta mil setecientos dieciocho pesos 69/100 m. n.).

En los Ingresos por Aprovechamientos, la partida de Fianzas y Depósitos Carcelarios destaca con un monto de \$ 2,163,359.18 (dos millones ciento sesenta y tres mil trescientos cincuenta y nueve pesos 18/100 m. n.), en tanto que el concepto de Multas refleja un importe aplicado a los contribuyentes de \$ 2,132,126.06 (dos millones ciento treinta y dos mil ciento veintiseis pesos 06/100 m. n.) en el presente trimestre.

En el rubro de Impuestos Municipales Coordinados sobresale el Impuesto Sobre Adquisición de Bienes Inmuebles con un importe recibido de \$ 795,944.20 (setecientos noventa y cinco mil novecientos cuarenta y cuatro pesos 20/100 m. n.) y el Impuesto Predial Urbano por la cantidad de \$ 419,241.37 (cuatrocientos diecinueve mil doscientos cuarenta y un pesos 37/100 m. n.).

En el grupo denominado Ingresos Extraordinarios destaca un monto de \$ 187,919,913.75 (ciento ochenta y siete millones novecientos diecinueve mil novecientos trece pesos 75/100 m. n.), importe que fue recibido en el mes de Agosto de 2009 por concepto de Ingresos por Bursatilización, en relación con el Contrato de Fideicomiso de Financiamiento Irrevocable Número 795, celebrado el 26 de Agosto de 2008 entre el Estado Libre y Soberano de Nayarit y el Banco INVEX, S.A., Institución de Banca Múltiple, INVEX Grupo Financiero.



PODER EJECUTIVO NAYARIT

Ingresos Federales

La distribución de las Participaciones Federales que recibe el Estado, está regulada por la Ley de Coordinación Fiscal Federal y se determina en función de la recaudación federal participable que lleva a cabo la Secretaría de Hacienda y Crédito Público, fundamentalmente del Impuesto Sobre la Renta, el Impuesto al Valor Agregado, entre otros.

Participaciones Federales

Por concepto de Participaciones Federales, Incentivos por Coordinación Fiscal e Impuestos Federales por Convenio se registró la cantidad de \$ 838,773,630.98 (ochocientos treinta y ocho millones setecientos setenta y tres mil seiscientos treinta pesos 98/100 m. n.) con el detalle siguiente:

| CONCEPTO | JUL - SEP | % |
|--|--------------------------|----------------|
| Participaciones por Fondo General | \$ 692,583,987.71 | 82.57% |
| Fondo de Fomento Municipal | 86,077,419.00 | 10.26% |
| Impuesto Especial Sobre Producción y Servicios | 16,288,052.00 | 1.94% |
| Impuesto Sobre Automóviles Nuevos | 2,493,267.37 | 0.30% |
| Incentivos por Coordinación Fiscal | 21,839,812.80 | 2.61% |
| Impuestos Federales por Convenio | 19,491,092.10 | 2.32% |
| TOTAL | \$ 838,773,630.98 | 100.00% |



PODER EJECUTIVO NAYARIT

Incentivos por Coordinación Fiscal

Dentro del Sistema Nacional de Coordinación Fiscal, la colaboración administrativa entre los tres niveles de gobierno ha sido un elemento estratégico; un ejemplo de ello es el Convenio de Colaboración Administrativa en Materia Fiscal Federal, ordenamiento que establece atribuciones al Gobierno del Estado en materia de Administración Tributaria respecto a la realización de actos de fiscalización y administración de los impuestos federales coordinados.

Derivado de ese Convenio, durante este período correspondió al Estado por concepto de incentivos la cantidad de \$ 21,839,812.80 (veintiun millones ochocientos treinta y nueve mil ochocientos doce pesos 80/100 m. n.), integrados de la siguiente forma:

| CONCEPTO | JUL - SEP | % |
|---|-------------------------|----------------|
| Impuesto Sobre Tenencia o Uso de Vehículos | \$ 14,082,581.83 | 64.48% |
| Fiscalización | 1,320,046.00 | 6.04% |
| Incentivos de Fiscalización Concurrente | 2,078,645.00 | 9.52% |
| Impuesto Sobre Automóviles Nuevos | 2,690,594.58 | 12.32% |
| Multas Administrativas Federales No Fiscales | 229,873.80 | 1.05% |
| Vigilancia Obra Pública 5 al Millar | 451,051.11 | 2.07% |
| Derechos Zona Federal Marítimo - Terrestre | 857,006.48 | 3.92% |
| Incentivos Económicos Régimen Pequeños Contribuyentes | 130,014.00 | 0.60% |
| TOTAL | \$ 21,839,812.80 | 100.00% |



PODER EJECUTIVO NAYARIT

Aportaciones Federales para Entidades Federativas y Municipios (Ramo 33)

Las Aportaciones Federales para Entidades Federativas y Municipios a que hace referencia el Capítulo V de la Ley de Coordinación Fiscal Federal en vigor, por su cuantía, constituyen uno de los ejes centrales de transferencia de recursos federales a las entidades federativas y sus municipios, en virtud de la descentralización de funciones realizada por el Gobierno Federal a los Estados para ofrecer los servicios de educación básica, normal, tecnológica y de adultos; servicios de salud; construcción de infraestructura social en zonas marginadas; saneamiento financiero y sistemas de seguridad municipales; asistencia social; inversión en infraestructura educativa básica y superior; así como para la coordinación intergubernamental en materia de seguridad pública.

Es importante mencionar que a partir del Ejercicio 2007 se incorporó en este Ramo, el Fondo de Aportaciones para el Fortalecimiento de las Entidades Federativas (FAFEF), cuyos recursos tienen por objeto fortalecer los presupuestos de los Estados y sus regiones, debiendo destinarlos a la inversión en infraestructura física; saneamiento financiero y apoyo a los sistemas de pensiones; modernización de los registros públicos de la propiedad, del comercio y sistemas de recaudación locales; fortalecimiento de los proyectos de investigación científica y desarrollo tecnológico así como de los sistemas de protección civil; apoyar a la educación pública y a los fondos constituidos relacionados con proyectos de infraestructura concesionada o en los que se combinen recursos públicos y privados.

La Secretaría de Hacienda y Crédito Público, el día 19 de Diciembre de 2008 publicó en el Diario Oficial de la Federación el Acuerdo por el que se dan a conocer a los Gobiernos de las Entidades Federativas, la distribución y calendarización para la ministración durante el Ejercicio Fiscal de 2009,



**PODER EJECUTIVO
NAYARIT**

de los recursos correspondientes al Ramo 33; estas Aportaciones Federales, en el tercer trimestre importan \$ 1,395,523,368.76 (un mil trescientos noventa y cinco millones quinientos veintitres mil trescientos sesenta y ocho pesos 76/100 m. n.), con el detalle siguiente:

| CONCEPTO | JUL - SEP | % |
|--|----------------------------|----------------|
| Fondo de Aportaciones para la Educación Básica y Normal | \$ 799,233,944.77 | 57.27% |
| Fondo de Aportaciones para los Servicios de Salud | 201,182,952.98 | 14.42% |
| Fondo de Aportaciones para la Infraestructura Social | 102,314,626.86 | 7.33% |
| Fondo de Aportaciones para el Fortalecimiento de los Municipios | 92,553,019.74 | 6.63% |
| Fondo de Aportaciones Múltiples | 78,344,717.98 | 5.62% |
| Fondo de Aportaciones para la Educación Tecnológica y de Adultos | 14,618,064.25 | 1.05% |
| Fondo de Aportaciones para la Seguridad Pública | 40,372,418.76 | 2.89% |
| Fondo de Aportaciones para el Fortalecimiento de las Entidades Federativas | 66,903,623.42 | 4.79% |
| TOTAL | \$ 1,395,523,368.76 | 100.00% |

Transferencias

Se recibieron Recursos Federales por un importe de \$ 261,549,077.96 (doscientos sesenta y un millones quinientos cuarenta y nueve mil setenta y siete pesos 96/100 m. n.), con la siguiente distribución:

| CONCEPTO | JUL - SEP | % |
|---|--------------------------|----------------|
| Subsidios Federales para la Universidad Autónoma de Nayarit | \$ 259,019,282.38 | 99.03% |
| Intereses del Subsidio Federal para la Universidad Autónoma de Nayarit | 35,169.83 | 0.01% |
| Recuperación de cuotas para alimentación de reos del fuero federal (Socorro de Ley) | 2,494,560.00 | 0.96% |
| Intereses de cuotas para alimentación de resos del fuero federal (Socorro de Ley) | 65.75 | 0.00% |
| TOTAL | \$ 261,549,077.96 | 100.00% |



**PODER EJECUTIVO
NAYARIT**

En dicho apartado destacan las asignaciones realizadas por la Secretaría de Educación Pública a la Universidad Autónoma de Nayarit en el tercer trimestre de 2009 por la cantidad de \$ 259,019,282.38 (doscientos cincuenta y nueve millones diecinueve mil doscientos ochenta y dos pesos 38/100 m. n.), correspondiente al Subsidio Ordinario para gasto corriente de esta Institución de Educación Superior.

Convenios Federales

Independientemente de los rendimientos financieros que están registrados en las cuentas donde se manejan los Ingresos Federales correspondientes al Ramo 33 y Transferencias, cuyos resultados del trimestre se mostraron en los cuadros anteriores; se contabilizaron Recursos e Intereses por Convenios Federales por un total de \$ 20,366,808.28 (veinte millones trescientos sesenta y seis mil ochocientos ocho pesos 28/100 m. n.), como se indica a continuación:

| CONCEPTO | JUL - SEP | % |
|--|-------------------------|----------------|
| Convenio CNA Rural con la Comisión Nacional del Agua | \$ 13,761,495.00 | 67.57% |
| Intereses del Convenio CNA Rural con la Comisión Nacional del Agua | 339,774.18 | 1.67% |
| Convenio APAZU (Agua Potable, Alcantarillado y Saneamiento en Zonas Urbanas) | 4,200,474.94 | 20.62% |
| Convenio Agua Limpia | 697,700.00 | 3.43% |
| Intereses del Convenio Agua Limpia | 246.55 | 0.00% |
| Intereses de Recursos CAPFCE (Comité Administrador del Programa Federal de Construcción de Escuelas) | 28,618.95 | 0.14% |
| Intereses del Convenio de Reasignación de Recursos de SCT | 85,652.97 | 0.42% |
| Programa para la Fiscalización del Gasto Federalizado (PROFIS) | 1,252,752.00 | 6.15% |
| Intereses de Recursos del Programa para la Fiscalización del Gasto Federalizado (PROFIS) | 75.48 | 0.00% |
| Intereses del Convenio de Seguridad Pública | 18.21 | 0.00% |
| TOTAL | \$ 20,366,808.28 | 100.00% |



PODER EJECUTIVO NAYARIT

En la agrupación anterior resaltan, por su monto, los siguientes recursos asignados por la Comisión Nacional del Agua para la ejecución de obras y acciones relacionadas con los siguientes Convenios:

| | |
|---|-------------------------|
| Convenio CNA Rural | \$ 13,761,495.00 |
| Convenio APAZU (Agua Potable, Alcantarillado y Saneamiento en Zonas Urbanas) | 4,200,474.94 |
| Convenio Agua Limpia | <u>697,700.00</u> |
| Suma: | <u>\$ 18,659,669.94</u> |

Recursos Federales Diversos

Adicionalmente a los recursos detallados en el apartado anterior, se obtuvieron los siguientes ingresos de origen federal por una cantidad de \$ 590,433,509.32 (quinientos noventa millones cuatrocientos treinta y tres mil quinientos nueve pesos 32/100 m. n.), como se aprecia a continuación:



**PODER EJECUTIVO
NAYARIT**

RECURSOS FEDERALES DIVERSOS:

| CONCEPTO | JUL - SEP | % |
|---|--------------------------|----------------|
| ZOFEMAT (Fondo de Vigilancia, Administración, Mantenimiento, Preservación) | \$ 2,756,315.95 | 0.47% |
| Fideicomiso para la Infraestructura en los Estados (FIES) | 3,149,914.00 | 0.54% |
| Intereses del Fideicomiso para la Infraestructura en los Estados (FIES) | 1,728,889.38 | 0.29% |
| Intereses de Recursos para Fortalecimiento de los CENDIS | 213,588.57 | 0.04% |
| Recursos del Proyecto SEP - Mesa del Nayar | 886,474.00 | 0.15% |
| Intereses de Recursos del Proyecto SEP- Mesa del Nayar | 53,439.31 | 0.01% |
| Intereses del Programa de Obra CONALEP | 308.34 | 0.00% |
| Intereses de Recursos del Convenio SAGARPA | 10,317.37 | 0.00% |
| Intereses de Recursos del Fondo de Prevención de Desastres Naturales (FOPREDEN) | 4,796.87 | 0.00% |
| Intereses del Convenio de Reasignación de Recursos del Sector Turismo | 485,000.12 | 0.08% |
| Intereses del Programa Agua Potable, Alcantarillado y Saneamiento en Zonas Urbanas (APAZU) | 502,063.22 | 0.09% |
| Intereses del Fondo de Estabilización de los Ingresos de las Entidades Federativas | 41,597.67 | 0.01% |
| Intereses de Recursos provenientes de la Secretaría de Educación Pública | 2,295.10 | 0.00% |
| Recursos provenientes de la Secretaría de Salud | 137,470,646.83 | 23.28% |
| Intereses de Recursos de Caravanas de Salud | 1,449.16 | 0.00% |
| Intereses de Proyectos de Inversión Sector Salud | 59,244.25 | 0.01% |
| Intereses del Convenio de Fortalecimiento de Acciones de Salud Pública | 2,999.84 | 0.00% |
| Intereses del programa Fortalecimiento de la Oferta de Servicios de Salud (FOROSS) | 55,607.00 | 0.01% |
| Intereses Seguro Popular Sector Salud | 134,477.08 | 0.02% |
| Intereses del Programa Oportunidades (Sector Salud) | 8,500.95 | 0.00% |
| Intereses Recursos PEF Sector Salud | 21,474.22 | 0.00% |
| Intereses de Recursos Seg. Med. para una Nueva Generación | 1,311.14 | 0.00% |
| Intereses de Recursos del Programa Comunidades Saludables | 1,865.89 | 0.00% |
| Intereses PROCEDES (Sector Salud) | 84,595.12 | 0.02% |
| Intereses Fondo de Previsión Presupuestal 2% Fortalecimiento de las Redes de Servicios de Salud | 206.60 | 0.00% |
| Intereses Fondo Regional | 70,164.56 | 0.01% |
| Intereses Apoyo Financiero | 84.24 | 0.00% |
| Intereses de Recursos del Programa de Infraestructura Básica para la Atención de los Pueblos Indígenas (PIBA) | 125,410.75 | 0.02% |
| Programa Cultura del Agua | 500,000.00 | 0.09% |
| Intereses Saneamiento FAEB | 25.06 | 0.00% |
| Intereses del Convenio AMSDE - SEDECO | 457.75 | 0.00% |
| Intereses del Convenio SEDECO - PROSOFT | 1,663.49 | 0.00% |
| Fondo de Fiscalización | 32,717,942.00 | 5.54% |
| Intereses del Programa de Protección a Centros de Población | 19.68 | 0.00% |
| IEPS por Gasolina y Diesel | 50,607,915.00 | 8.57% |
| Fondo de Compensación | 74,032,302.00 | 12.54% |
| Recursos del Convenio CONADE (Comisión Nacional del Deporte) | 15,023,228.95 | 2.55% |
| Intereses de Recursos del Convenio CONADE (Comisión Nacional del Deporte) | 20,383.00 | 0.00% |
| Recursos Fondo Regional | 22,299,177.00 | 3.78% |
| Intereses de Recursos Fondo Regional | 69,772.99 | 0.01% |
| Intereses de Recursos del PAR (Programa de Actualización y Registro de Contribuyentes) | 373.51 | 0.00% |
| Intereses del Convenio SEP de Infraestructura Educativa Media y Superior | 17,528.60 | 0.00% |
| Intereses del Convenio de Infraestructura SEP Federal | 411,880.12 | 0.07% |
| Intereses del Programa de Infraestructura para la Educación Media y Superior (Planteles en Riesgo) | 55,950.34 | 0.01% |
| Intereses del Convenio de Innovación SEP Federal | 15,466.49 | 0.00% |
| Intereses de Recursos provenientes de la Secretaría del Medio Ambiente y Recursos Naturales (SEMARNAT) | 13,120.80 | 0.00% |
| Intereses de Recursos de Apoyo Financiero Extraordinario | 585,860.82 | 0.10% |
| Intereses Fondo Concursable CONAGUA | 48,220.01 | 0.01% |
| Recursos provenientes de la Secretaría de Seguridad Pública | 11,600,000.00 | 1.96% |
| Intereses de recursos provenientes de la Secretaría de Seguridad Pública (SUBSEMUN) | 6,916.87 | 0.00% |
| Recursos provenientes de la Secretaría del Medio Ambiente y Recursos Naturales | 6,900,000.00 | 1.17% |
| Convenio SEMSSICYT | 16,660,092.80 | 2.82% |
| Recursos CONAGUA Zonas Turísticas | 81,700,030.00 | 13.84% |
| Intereses Fondo Concursable Tratamiento de Aguas Residuales | 23,134.92 | 0.00% |
| Recursos FEIEF para compensar Participaciones Federales | 129,249,009.59 | 21.89% |
| TOTAL | \$ 590,433,509.32 | 100.00% |



PODER EJECUTIVO NAYARIT

En el cuadro anterior destaca en primer término la cantidad de \$ 137,470,646.83 (ciento treinta y siete millones cuatrocientos setenta mil seiscientos cuarenta y seis pesos 83/100 m. n.), ingresos radicados por el Gobierno Federal para ser invertidos en nuestra Entidad en la realización de diversos programas y acciones en materia de salud.

En segunda posición figura el importe de \$ 129,249,009.59 (ciento veintinueve millones doscientos cuarenta y nueve mil nueve pesos 59/100 m. n.), por concepto de recursos FEIEF para compensar las Participaciones en Ingresos Federales vinculadas a la Recaudación Federal Participable (RFP) del segundo trimestre del ejercicio fiscal 2009.

Resalta en tercer lugar el importe de \$ 81,700,030.00 (ochenta y un millones setecientos mil treinta pesos 00/100 m. n.) correspondiente a Recursos CONAGUA Zonas Turísticas.

También sobresalen los recursos recibidos del Gobierno Federal pertenecientes al Fondo de Compensación por una cantidad de \$ 74,032,302.00 (setenta y cuatro millones treinta y dos mil trescientos dos pesos 00/100 m. n.).



**PODER EJECUTIVO
NAYARIT**

EGRESOS

El Plan Estatal de Desarrollo 2005 – 2011, publicado en el Periódico Oficial del Estado, el 18 de Marzo de 2006, establece que el ejercicio del Gasto Público tiene como objetivo incidir en el potencial de desarrollo económico y social para lograr resultados positivos en la reducción de la pobreza y en el mejoramiento de la calidad de vida de la población, mediante la asignación eficiente de los recursos, transparencia en su aplicación y con una visión prospectiva presupuestaria.

Acorde con lo señalado por dicho Plan en materia de Rendición de Cuentas y con el objeto de que ese Órgano de Fiscalización Superior pueda apreciar la evolución financiera del Gasto Público Estatal, a continuación se presenta el presupuesto ejercido en el tercer trimestre, clasificado de acuerdo a lo establecido en el Decreto de Presupuesto para el Ejercicio Fiscal 2009, publicado en el Periódico Oficial, Órgano del Gobierno del Estado de Nayarit, el 27 de Diciembre de 2008:

I. Clasificación por Ramo Presupuestario

El Presupuesto de Egresos es el documento rector del gasto, el cual se ejerce en base a una calendarización por cada Ramo que lo integra; habiéndose suministrado eficientemente los recursos para el cumplimiento de sus Programas como se puede observar en el siguiente cuadro:

| RAMO | PRESUPUESTO ACTUAL | EJERCIDO | | |
|----------------------|-----------------------------|----------------------------|-----------------------------|---------------|
| | | JUL - SEP | ACUMULADO | AVANCE |
| Poder Legislativo | \$ 178,711,380.75 | \$ 45,683,283.75 | \$ 150,278,451.00 | 84.09% |
| Poder Ejecutivo | 3,628,029,038.40 | 924,417,126.71 | 2,629,171,647.24 | 72.47% |
| Poder Judicial | 203,652,585.86 | 45,637,605.46 | 140,480,115.25 | 68.98% |
| Organismos Autónomos | 184,644,815.00 | 54,939,365.70 | 94,465,267.37 | 51.16% |
| Municipios | 1,249,919,000.00 | 317,996,958.88 | 883,286,598.45 | 70.67% |
| Gasto Federalizado | 8,429,304,151.81 | 2,344,963,239.58 | 6,167,691,931.01 | 73.17% |
| TOTAL | \$ 13,874,260,971.82 | \$ 3,733,637,580.08 | \$ 10,065,374,010.32 | 72.55% |



**PODER EJECUTIVO
NAYARIT**

Es necesario precisar que el Presupuesto Anual reportado en el Informe de Avance de Gestión Financiera anterior por un importe de \$ 13,417,594,820.82 (trece mil cuatrocientos diecisiete millones quinientos noventa y cuatro mil ochocientos veinte pesos 82/100 m. n.) en el tercer trimestre sufrió una ampliación neta de \$ 456,666,151.00 (cuatrocientos cincuenta y seis millones seiscientos sesenta y seis mil ciento cincuenta y un pesos 00/100 m. n.) para alcanzar un Presupuesto Actual de \$ 13,874,260,971.82 (trece mil ochocientos setenta y cuatro millones doscientos sesenta mil novecientos setenta y un pesos 82/100 m. n.).

La ampliación neta mencionada se deriva de ampliaciones y reducciones al Presupuesto de Egresos, mismas que se muestran en la siguiente tabla:

| Concepto | | Ampliación y/o reducción |
|--|-----------------------|-----------------------------|
| Gasto Federalizado | | \$ 526,666,151.00 |
| Servicios Generales | \$ 3,147.00 | |
| Transferencias, Subsidios, Subvenciones, Pensiones y Jubilaciones | 353,443,704.00 | |
| Inversión para la Competitividad | <u>173,219,300.00</u> | |
| Poder Ejecutivo | | (70,000,000.00) |
| Servicios Generales | \$ 80,000,000.00 | |
| Inversión para la Competitividad | (153,152,755.00) | |
| Inversiones Financieras para la Competitividad | <u>3,152,755.00</u> | |
| Ampliación neta | | \$ 456,666,151.00 |

Para un mejor análisis del gasto público, a continuación se presenta un cuadro de acuerdo a su naturaleza de aplicación:



**PODER EJECUTIVO
NAYARIT**

II. Clasificación por Objeto

| CONCEPTO | PRESUPUESTO | EJERCIDO | | |
|---|-----------------------------|----------------------------|-----------------------------|---------------|
| | ACTUAL | JUL - SEP | ACUMULADO | AVANCE |
| Poder Legislativo | \$ 178,711,380.75 | \$ 45,683,283.75 | \$ 150,278,451.00 | 84.09% |
| Poder Ejecutivo | 3,628,029,038.40 | 924,417,126.71 | 2,629,171,647.24 | 72.47% |
| Servicios Personales | 1,490,429,933.24 | 351,136,564.84 | 1,045,399,368.15 | 70.14% |
| Materiales y Suministros | 96,637,462.17 | 24,964,970.92 | 78,212,577.07 | 80.93% |
| Servicios Generales | 250,718,301.79 | 64,092,482.18 | 212,530,749.82 | 84.77% |
| Transferencias, Subsidios, Subvenciones, Pensiones y Jubilaciones | 919,449,041.30 | 201,626,474.88 | 709,089,164.00 | 77.12% |
| Bienes Muebles e Inmuebles | 10,447,290.90 | 1,410,489.60 | 3,072,966.69 | 29.41% |
| Inversión para la Competitividad | 838,083,645.00 | 250,969,516.33 | 502,843,993.33 | 60.00% |
| Inversiones Financieras para la Competitividad | 10,652,755.00 | 1,500,000.00 | 9,000,000.00 | 84.49% |
| Deuda Pública | 11,610,609.00 | 28,716,627.96 | 69,022,828.18 | 594.48% |
| Poder Judicial | 203,652,585.86 | 45,637,605.46 | 140,480,115.25 | 68.98% |
| Organismos Autónomos | 184,644,815.00 | 54,939,365.70 | 94,465,267.37 | 51.16% |
| Municipios | 1,249,919,000.00 | 317,996,958.88 | 883,286,598.45 | 70.67% |
| Gasto Federalizado | 8,429,304,151.81 | 2,344,963,239.58 | 6,167,691,931.01 | 73.17% |
| Servicios Generales | 33,147.00 | 11,777.23 | 33,417.69 | 100.82% |
| Transferencias, Subsidios, Subvenciones, Pensiones y Jubilaciones | 5,797,791,897.81 | 1,598,104,651.03 | 4,429,407,840.96 | 76.40% |
| Inversión para la Competitividad | 1,851,554,107.00 | 551,296,463.79 | 1,190,999,708.37 | 64.32% |
| Participaciones y Aportaciones a Municipios | 685,361,000.00 | 182,206,257.00 | 488,666,484.00 | 71.30% |
| Deuda Pública | 94,564,000.00 | 13,344,090.53 | 58,584,479.99 | 61.95% |
| TOTAL | \$ 13,874,260,971.82 | \$ 3,733,637,580.08 | \$ 10,065,374,010.32 | 72.55% |

El avance significativo que se aprecia en el capítulo de Deuda Pública del Poder Ejecutivo se explica en razón de la crisis económica que afecta al país en general y, desde luego, al Estado de Nayarit, misma que ha repercutido en una importante baja en la recaudación federal y en las participaciones federales que nos corresponden, situación no prevista en la asignación del presupuesto anual para deuda pública a cargo del estado.

Dentro del Gasto Federalizado es importante señalar que las Participaciones a Municipios son las que se transfieren a cada uno de los Ayuntamientos por los recursos que les corresponden del



PODER EJECUTIVO NAYARIT

Ramo 33 y de ZOFEMAT (Zona Federal Marítima – Terrestre). Las características de los Fondos del Ramo 33 que les corresponden a los Municipios, se describen a continuación:

Los recursos del Fondo de Aportaciones para la Infraestructura Social Municipal (FISM) son distribuidos entre las Entidades Federativas considerando criterios de pobreza extrema para ser utilizados por los Ayuntamientos en la ejecución de obras básicas de agua potable, alcantarillado, drenaje y letrinas, urbanización municipal, electrificación rural y de colonias pobres, infraestructura básica de salud, infraestructura básica educativa, mejoramiento de vivienda, caminos rurales e infraestructura productiva rural.

El Fondo de Aportaciones para el Fortalecimiento de los Municipios (FORTAMUN) destina recursos para la satisfacción de diversos requerimientos de los Ayuntamientos, dando prioridad a sus obligaciones financieras y a la atención de necesidades vinculadas directamente a la seguridad pública de sus habitantes.

La integración de las Participaciones a los Municipios dentro del Gasto Federalizado, por el período que abarca este Informe, es la siguiente:

| | |
|---|--------------------------|
| Fondo de Aportaciones para la Infraestructura Social Municipal | \$ 89,657,709.00 |
| Fondo de Aportaciones para el Fortalecimiento de los Municipios | <u>92,548,548.00</u> |
| Total: | <u>\$ 182,206,257.00</u> |



**PODER EJECUTIVO
NAYARIT**

III. Orientación de la Inversión para la Competitividad (Obra Pública Ejercida y Otras Inversiones):

En la siguiente tabla se detallan las partidas que corresponden a la Obra Pública ejercida y Otras Inversiones realizadas por el Gobierno del Estado en el trimestre Julio – Septiembre de 2009 y el acumulado en el año:

| CONCEPTO | EJERCIDO | |
|---|--------------------------|----------------------------|
| | JUL - SEP | ACUMULADO |
| PODER EJECUTIVO | | |
| Infraestructura para la Competitividad | | |
| Red Carretera Estatal, Transportes y Vialidades | \$ 5,187,657.38 | \$ 51,686,800.42 |
| Infraestructura para el Desarrollo Urbano | 29,109,689.26 | 63,790,719.33 |
| Infraestructura para el Desarrollo Humano, Asistencia Social y Atención de Grupos Vulnerables | 21,417,796.11 | 41,522,925.79 |
| Infraestructura de Salud | 1,233,176.79 | 5,580,514.04 |
| Infraestructura en Deporte | 4,740,660.31 | 21,485,834.82 |
| Infraestructura de Servicios Básicos (Agua, Drenaje, Alcantarillado y Electrificación) | 95,003.02 | 15,870,639.76 |
| Infraestructura y Equipamiento para Protección Civil | 1,266,255.39 | 2,436,426.58 |
| Otros Proyectos de Infraestructura | 14,344,874.81 | 32,929,191.87 |
| Acciones para la Competitividad | | |
| Fomento y Promoción de Actividades Agrícolas, Pesqueras y Acuícolas | 89,443,273.41 | 111,743,490.52 |
| Fomento y Promoción de Actividades Productivas, Agroindustriales y de Comercialización | 2,057,970.02 | 6,952,876.04 |
| Fomento y Promoción para el Desarrollo Turístico (Capacitación) | 6,362,352.84 | 17,497,743.50 |
| Fomento y Promoción al Empleo | 130,804.50 | 323,308.65 |
| Fomento de Actividades de Protección, Conservación y Preservación del Medio Ambiente | 536,288.59 | 2,080,699.93 |
| Otras Actividades de Fomento y Promoción para la Competitividad | 737,495.79 | 2,565,402.37 |
| Fomento a las actividades de Información Estadística y Geográfica | 450,988.14 | 469,572.14 |
| Acciones para el Desarrollo Humano | | |
| Acciones de Salud | 456,886.40 | 6,106,445.79 |
| Despensas, Raciones Alimenticias, Becas y Asistencia Social | 59,636,691.15 | 103,547,520.42 |
| Agua Limpia y Cultura del Agua | 442,281.95 | 614,510.89 |
| Otros | 13,319,370.47 | 15,639,370.47 |
| SUBTOTAL: | \$ 250,969,516.33 | \$ 502,843,993.33 |
| GASTO FEDERALIZADO | | |
| Fondo de Aportaciones para la Infraestructura Social Estatal (FISE) | \$ 8,989,961.18 | \$ 12,605,184.90 |
| Fondo de Aportaciones Múltiples (FAM) | 53,411,827.59 | 106,926,732.80 |
| Fondo de Aportaciones para el Fortalecimiento de las Entidades Federativas (FAFEF) | 61,729,770.37 | 108,530,277.72 |
| Fideicomiso para la Infraestructura en los Estados (FIES) | 27,438,380.31 | 70,366,647.82 |
| Fondo Regional | 70,249,603.32 | 203,460,810.96 |
| Recursos Federales CONAGUA | 98,522,905.05 | 101,914,352.11 |
| Recursos Federales de Programas de Salud | 53,630,094.86 | 189,752,065.60 |
| Ramo 6.- Hacienda y Crédito Público | 17,913,679.30 | 29,420,140.56 |
| Otros Recursos Federales para Infraestructura Educativa | 9,856,283.12 | 23,888,822.89 |
| Ramo 23 Apoyo Financiero Extraordinario No Regularizable | 71,139,217.27 | 145,327,787.93 |
| Otras Transferencias Federalizadas | 78,414,741.42 | 198,806,885.08 |
| SUBTOTAL: | \$ 551,296,463.79 | \$ 1,190,999,708.37 |
| TOTAL: | \$ 802,265,980.12 | \$ 1,693,843,701.70 |



**PODER EJECUTIVO
NAYARIT**

IV. Distribución Porcentual

En este apartado se muestra el comportamiento del gasto del tercer trimestre y el acumulado en el año, en donde el orden de aparición de los conceptos se basa en el importe de las erogaciones efectuadas e indicando el por ciento que representan cada una de ellas en relación al total ejercido:

| CONCEPTO | JUL - SEP | | ACUMULADO | |
|----------------------|----------------------------|----------------|-----------------------------|----------------|
| | IMPORTE | % | IMPORTE | % |
| Gasto Federalizado | \$ 2,344,963,239.58 | 62.81% | 6,167,691,931.01 | 61.27% |
| Poder Ejecutivo | 924,417,126.71 | 24.76% | 2,629,171,647.24 | 26.12% |
| Municipios | 317,996,958.88 | 8.52% | 883,286,598.45 | 8.78% |
| Organismos Autónomos | 54,939,365.70 | 1.47% | 94,465,267.37 | 0.94% |
| Poder Legislativo | 45,683,283.75 | 1.22% | 150,278,451.00 | 1.49% |
| Poder Judicial | 45,637,605.46 | 1.22% | 140,480,115.25 | 1.40% |
| TOTAL | \$ 3,733,637,580.08 | 100.00% | \$ 10,065,374,010.32 | 100.00% |

Como se puede apreciar en el cuadro anterior, el Gasto Federalizado, en términos porcentuales, representa la principal erogación que cubre el Estado con un 62.81% del total del gasto ejercido en el tercer trimestre y un 61.27% del acumulado en el año, mismo que está constituido básicamente por la aplicación de recursos correspondientes a los Fondos de Aportaciones Federales para Entidades Federativas y Municipios (Ramo 33), de acuerdo al Capítulo V de la Ley de Coordinación Fiscal vigente, con un importe aplicado en el actual trimestre de \$ 1,463,672,452.84 (un mil cuatrocientos sesenta y tres millones seiscientos setenta y dos mil cuatrocientos cincuenta y dos pesos 84/100 m. n.), como se detalla en el cuadro siguiente:



**PODER EJECUTIVO
NAYARIT**

FONDOS DE APORTACIONES FEDERALES PARA ENTIDADES FEDERATIVAS Y MUNICIPIOS

| CONCEPTO | PRESUPUESTO ACTUAL | EJERCIDO | | |
|---|----------------------------|----------------------------|----------------------------|---------------|
| | | JUL - SEP | ACUMULADO | AVANCE |
| Fondo de Aportaciones para la Educación Básica y Normal | | | | |
| Servicios de Educación Pública del Estado de Nayarit (SEPEN) | \$ 3,200,717,251.97 | \$ 701,646,252.61 | \$ 2,307,618,555.82 | 72.10% |
| Universidad Pedagógica Nacional (UPN) | 12,555,935.61 | 2,707,834.94 | 9,197,049.82 | 73.25% |
| Secretaría de Educación Básica (SEB) | 274,486,703.42 | 113,549,365.97 | 303,177,797.33 | 110.45% |
| | \$ 3,487,759,891.00 | \$ 817,903,453.52 | \$ 2,619,993,402.97 | 75.12% |
| Fondo de Aportaciones para los Servicios de Salud | | | | |
| Servicios de Salud de Nayarit (SSN) | \$ 774,052,954.00 | \$ 201,208,648.09 | \$ 599,775,292.58 | 77.49% |
| Fondo de Aportaciones para la Infraestructura Social | | | | |
| Fondo de Aportaciones para la Infraestructura Social Estatal | \$ 46,066,112.00 | \$ 8,990,145.07 | \$ 12,605,982.89 | 27.36% |
| Fondo de Aportaciones para la Infraestructura Social Municipal | 303,652,000.00 | 89,657,709.00 | 239,087,224.00 | 78.74% |
| | \$ 349,718,112.00 | \$ 98,647,854.07 | \$ 251,693,206.89 | 71.97% |
| Fondo de Aportaciones para el Fortalecimiento de los Municipios | | | | |
| | \$ 376,719,000.00 | \$ 92,548,548.00 | \$ 246,796,128.00 | 65.51% |
| Fondo de Aportaciones Múltiples | | | | |
| Asistencia Social | \$ 67,610,000.00 | \$ 16,936,515.73 | \$ 50,809,332.73 | 75.15% |
| Infraestructura Educativa Básica | 118,696,902.00 | 48,517,054.40 | 93,905,237.85 | 79.11% |
| Infraestructura Educativa Superior | 32,442,000.00 | 4,895,188.92 | 13,024,700.58 | 40.15% |
| | \$ 218,748,902.00 | \$ 70,348,759.05 | \$ 157,739,271.16 | 72.11% |
| Fondo de Aportaciones para la Educación Tecnológica y de Adultos | | | | |
| Colegio de Educ. Profesional Téc. del Edo. de Nay. (CONALEP) | \$ 24,966,204.00 | \$ 6,127,332.07 | \$ 18,876,573.19 | 75.61% |
| Instituto Nayarita de Educación para Adultos (INEA) | 38,593,781.00 | 8,490,675.24 | 27,959,532.03 | 72.45% |
| | \$ 63,559,985.00 | \$ 14,618,007.31 | \$ 46,836,105.22 | 73.69% |
| Fondo de Aportaciones para la Seguridad Pública | | | | |
| | \$ 133,317,740.00 | \$ 93,322,418.00 | \$ 93,367,318.76 | 70.03% |
| Fondo de Aportaciones para el Fortalecimiento de las Entidades Federativas | | | | |
| | \$ 272,916,382.00 | \$ 75,074,764.80 | \$ 167,117,025.51 | 61.23% |
| TOTAL | \$ 5,676,792,966.00 | \$ 1,463,672,452.84 | \$ 4,183,317,751.09 | 73.69% |



**PODER EJECUTIVO
NAYARIT**

V. Clasificación por Eje Rector, Funciones y Subfunciones:

El Comportamiento del Gasto por Eje Rector durante el tercer trimestre de 2009 y el acumulado en el año, se presenta en la siguiente tabla:

| EJE RECTOR | PRESUPUESTO ACTUAL | EJERCIDO | | |
|--|-----------------------------|----------------------------|-----------------------------|---------------|
| | | JUL - SEP | ACUMULADO | AVANCE |
| 1.- Gestión y Desarrollo Institucional | \$ 1,927,180,481.38 | \$ 534,008,072.52 | \$ 1,419,327,569.98 | 73.65% |
| 2.- Desarrollo Social | 8,696,905,846.82 | 2,333,911,899.30 | 6,281,133,687.78 | 72.22% |
| 3.- Desarrollo Económico | 981,811,194.61 | 271,736,817.58 | 678,465,536.59 | 69.10% |
| 4.- Sustentabilidad Ambiental | 27,417,840.01 | 10,498,872.37 | 21,228,437.47 | 77.43% |
| 5.- Otros | 2,240,945,609.00 | 583,481,918.31 | 1,665,218,778.50 | 74.31% |
| TOTAL | \$ 13,874,260,971.82 | \$ 3,733,637,580.08 | \$ 10,065,374,010.32 | 72.55% |

El Plan Estatal de Desarrollo 2005 - 2011 señala que los Programas Sectoriales, Regionales y Especiales se toman de base para racionalizar la inversión pública orientada al desarrollo de sectores estratégicos mediante la concertación de esfuerzos en materia de inversión y gasto público por parte de los tres órdenes de gobierno: federal, estatal y municipal.

A continuación se presentan en forma analítica los ejes antes señalados, con el objeto de mostrar las funciones y subfunciones en las que fueron aplicados los recursos:



**PODER EJECUTIVO
NAYARIT**

| EJE / FUNCION / SUBFUNCION | | PRESUPUESTO ACTUAL | EJERCIDO | | |
|----------------------------|---|-------------------------|-------------------------|-------------------------|---------------|
| | | | JUL - SEP | ACUMULADO | AVANCE |
| 01 | Gestión y Desarrollo Institucional | 1,927,180,481.38 | 534,008,072.52 | 1,419,327,569.98 | 73.65% |
| 01 | Legislación | 183,648,001.75 | 47,595,854.86 | 154,811,104.51 | 84.30% |
| 01 | Legislar | 183,648,001.75 | 47,595,854.86 | 154,811,104.51 | 84.30% |
| 02 | Orden, Seguridad y Justicia | 862,777,745.43 | 272,837,834.74 | 635,136,752.78 | 73.62% |
| 00 | Servicios compartidos | 54,637,275.35 | 9,185,119.55 | 38,511,802.13 | 70.49% |
| 02 | Prisiones | 83,572,953.51 | 20,280,456.04 | 60,391,670.68 | 72.26% |
| 03 | Procuración de Justicia | 307,983,057.53 | 77,115,810.47 | 232,655,529.41 | 75.54% |
| 04 | Impartición de Justicia | 231,304,101.45 | 51,520,506.19 | 158,487,517.26 | 68.52% |
| 05 | Protección y promoción de los derechos humanos | 12,470,400.00 | 2,996,623.58 | 8,944,201.79 | 71.72% |
| 06 | Seguridad pública | 172,809,957.59 | 111,739,318.91 | 136,146,031.51 | 78.78% |
| 03 | Gobernabilidad y coordinación de las políticas públicas | 292,054,478.84 | 75,566,180.95 | 224,013,199.46 | 76.70% |
| 00 | Servicios compartidos | 86,297,677.05 | 27,512,285.51 | 75,492,757.68 | 87.48% |
| 01 | Apoyo al desarrollo de procesos electorales | 17,381,230.00 | 2,547,163.62 | 16,362,492.09 | 94.14% |
| 02 | Política interior | 22,349,973.11 | 5,177,839.36 | 15,530,000.12 | 69.49% |
| 04 | Población | 1,584,665.11 | 351,676.87 | 1,065,844.11 | 67.26% |
| 05 | Protección civil | 25,393,697.83 | 7,024,673.28 | 17,892,663.63 | 70.46% |
| 06 | Acceso a la Información Pública Gubernamental (transparencia) | 7,248,568.38 | 1,610,662.01 | 5,107,011.81 | 70.46% |
| 07 | Fomento, regulación y vialidad del transporte | 44,779,382.38 | 11,211,865.21 | 33,842,562.22 | 75.58% |
| 08 | Planeación, presupuestación, programación, control y evaluación de las políticas públicas | 14,979,651.90 | 3,002,125.95 | 9,354,720.84 | 62.45% |
| 09 | Coordinación de las relaciones con otros niveles de gobierno | 7,830,000.00 | 2,170,286.50 | 6,035,447.36 | 77.08% |
| 10 | Fortalecimiento de las relaciones con el sector político, privado y social | 26,937,208.50 | 6,590,348.50 | 18,659,476.12 | 69.27% |
| 11 | Servicios estadísticos y geográficos | 4,158,088.56 | 629,660.25 | 1,023,739.65 | 24.62% |
| 12 | Servicios registrales | 33,114,336.02 | 7,737,593.89 | 23,646,483.83 | 71.41% |
| 04 | Administración de la Hacienda Pública | 244,537,209.53 | 59,715,358.40 | 148,994,252.00 | 60.93% |
| 00 | Servicios compartidos | 18,972,121.44 | 1,173,144.11 | 12,313,407.55 | 64.90% |
| 01 | Ingresos públicos | 81,029,880.24 | 20,809,002.92 | 62,644,803.97 | 77.31% |
| 02 | Gasto público | 15,543,334.44 | 3,668,737.71 | 11,001,727.28 | 70.78% |
| 03 | Asuntos hacendarios | 14,355,863.98 | 3,409,839.72 | 10,687,015.97 | 74.44% |
| 04 | Tesorería | 6,200,991.43 | 2,624,283.48 | 6,109,085.97 | 98.52% |
| 06 | Nuevos esquemas de financiamiento | 108,435,018.00 | 28,030,350.46 | 46,238,211.26 | 42.64% |
| 05 | Administración Pública | 344,163,045.83 | 78,292,843.57 | 256,372,261.23 | 74.49% |
| 00 | Servicios compartidos | 48,769,050.69 | 11,795,331.69 | 34,306,891.53 | 70.35% |
| 01 | Administración de los recursos institucionales | 179,446,385.19 | 40,371,060.67 | 142,008,025.83 | 79.14% |
| 02 | Función pública | 75,947,928.11 | 17,211,016.28 | 52,128,937.41 | 68.64% |
| 03 | Asuntos del ejecutivo | 13,650,747.66 | 2,993,306.67 | 9,202,037.63 | 67.41% |
| 04 | Asuntos jurídicos | 26,348,934.18 | 5,922,128.26 | 18,726,368.83 | 71.07% |
| 02 | Desarrollo Social | 8,696,905,846.82 | 2,333,911,899.30 | 6,281,133,687.78 | 72.22% |
| 01 | Educación | 5,743,240,867.76 | 1,462,951,823.41 | 4,190,282,926.30 | 72.96% |
| 00 | Servicios compartidos | 52,182,916.79 | 16,588,380.33 | 55,397,640.20 | 106.16% |
| 01 | Educación Básica | 4,108,784,943.35 | 1,016,118,106.38 | 3,041,841,181.44 | 74.03% |
| 02 | Educación Media Superior | 255,867,750.68 | 40,086,520.98 | 113,096,432.64 | 44.20% |
| 03 | Educación Superior | 1,126,652,622.69 | 327,080,317.95 | 811,338,947.35 | 72.01% |
| 05 | Educación para Adultos | 63,559,985.00 | 14,618,007.31 | 46,836,105.22 | 73.69% |
| 06 | Cultura | 57,488,124.56 | 14,998,583.35 | 47,620,486.45 | 82.84% |
| 07 | Deporte | 75,941,880.00 | 33,224,440.66 | 73,632,305.16 | 96.96% |
| 08 | Apoyo en servicios educativos concurrentes | 2,741,494.69 | 237,466.45 | 499,827.84 | 18.23% |
| 09 | Otros servicios educativos y actividades inherentes | 21,150.00 | 0.00 | 20,000.00 | 94.56% |
| 02 | Salud | 1,445,311,579.00 | 474,661,806.00 | 1,195,565,604.82 | 82.72% |
| 00 | Servicios compartidos | 1,122,135,654.00 | 346,370,914.46 | 860,275,509.38 | 76.66% |
| 01 | Prestación de servicios de salud a la comunidad | 300,936,003.00 | 122,923,221.55 | 318,890,473.24 | 105.97% |
| 05 | Protección social en salud | 22,239,922.00 | 5,367,669.99 | 16,399,622.20 | 73.74% |
| 03 | Seguridad Social | 139,495,231.19 | 31,493,356.83 | 96,861,601.04 | 69.44% |
| 01 | Seguridad Social de carácter estatal | 139,495,231.19 | 31,493,356.83 | 96,861,601.04 | 69.44% |
| 04 | Urbanización, vivienda y desarrollo regional | 409,137,200.12 | 69,062,645.92 | 207,938,275.40 | 50.82% |
| 01 | Urbanización | 349,217,460.55 | 53,530,617.88 | 189,535,087.16 | 54.27% |
| 02 | Vivienda | 58,901,204.00 | 15,364,649.50 | 17,870,778.50 | 30.34% |
| 03 | Desarrollo Regional | 1,018,535.57 | 167,378.54 | 532,409.74 | 52.27% |
| 05 | Agua potable, alcantarillado y saneamiento | 490,016,224.00 | 162,229,323.33 | 195,024,514.89 | 39.80% |
| 01 | Suministro de agua potable, drenaje y alcantarillado | 490,016,224.00 | 162,229,323.33 | 195,024,514.89 | 39.80% |
| 06 | Asistencia Social | 469,704,744.75 | 133,512,943.81 | 395,460,765.33 | 84.19% |
| 02 | Indígenas | 4,135,395.55 | 943,476.58 | 2,994,168.52 | 72.40% |
| 03 | Otros grupos vulnerables | 5,106,380.00 | 1,452,042.76 | 3,703,412.65 | 72.53% |
| 04 | Otras de asistencia social | 456,592,969.20 | 129,158,998.22 | 384,765,657.91 | 84.27% |
| 05 | Atención a la juventud | 3,870,000.00 | 1,958,426.25 | 3,997,526.25 | 103.30% |



**PODER EJECUTIVO
NAYARIT**

| EJE / FUNCION / SUBFUNCION | | PRESUPUESTO ACTUAL | EJERCIDO | | |
|----------------------------|---|--------------------------|-------------------------|--------------------------|----------------|
| | | | JUL - SEP | ACUMULADO | AVANCE |
| 03 | Desarrollo Económico | 981,811,194.61 | 271,736,817.58 | 678,465,536.59 | 69.10% |
| 01 | Energía | 5,025,700.00 | 0.00 | 0.00 | 0.00% |
| 01 | Electrificación | 5,025,700.00 | 0.00 | 0.00 | 0.00% |
| 02 | Comunicaciones y Transportes | 376,010,741.14 | 70,912,079.60 | 289,250,625.84 | 76.93% |
| 01 | Carreteras | 376,010,741.14 | 70,912,079.60 | 289,250,625.84 | 76.93% |
| 03 | Desarrollo agropecuario y forestal | 380,310,259.66 | 119,080,744.45 | 209,516,423.68 | 55.09% |
| 00 | Servicios compartidos | 21,510,375.96 | 4,902,375.68 | 16,232,126.24 | 75.46% |
| 01 | Apoyos a la producción (agrícola, pecuario) | 191,259,159.67 | 91,084,186.14 | 113,937,466.23 | 59.57% |
| 02 | Apoyos a la comercialización | 81,340,001.00 | 20,471,663.12 | 58,473,078.70 | 71.89% |
| 03 | Apoyos a la agroindustria | 3,878,552.04 | 639,299.26 | 2,023,378.75 | 52.17% |
| 04 | Acuacultura y Pesca | 2,303,160.64 | 423,214.09 | 1,303,350.76 | 56.59% |
| 05 | Hydroagrícola | 75,268,810.35 | 322,122.49 | 11,657,941.85 | 15.49% |
| 06 | Forestal | 4,750,200.00 | 1,237,883.67 | 5,889,081.15 | 123.98% |
| 04 | Temas laborales | 21,976,026.73 | 2,713,253.31 | 8,215,224.04 | 37.38% |
| 00 | Servicios compartidos | 2,311,820.39 | 0.00 | 0.00 | 0.00% |
| 01 | Capacitación laboral | 19,664,206.34 | 2,713,253.31 | 8,215,224.04 | 41.78% |
| 05 | Temas empresariales | 41,754,780.92 | 9,638,354.61 | 32,528,100.91 | 77.90% |
| 00 | Servicios compartidos | 25,289,331.43 | 6,891,527.76 | 19,593,942.89 | 77.48% |
| 02 | Competitividad | 4,864,017.46 | 1,033,897.37 | 3,284,974.93 | 67.54% |
| 03 | Comercio exterior | 11,601,432.03 | 1,712,929.48 | 9,649,183.09 | 83.17% |
| 07 | Turismo | 122,009,522.32 | 40,291,579.86 | 108,605,700.65 | 89.01% |
| 00 | Servicios compartidos | 27,535,839.10 | 6,737,372.04 | 21,830,354.34 | 79.28% |
| 01 | Turismo | 94,473,683.22 | 33,554,207.82 | 86,775,346.31 | 91.85% |
| 08 | Ciencia y Tecnología | 34,214,100.00 | 28,993,592.25 | 30,012,359.98 | 87.72% |
| 04 | Fomento del desarrollo científico y tecnológico | 34,214,100.00 | 28,993,592.25 | 30,012,359.98 | 87.72% |
| 09 | Temas agrarios | 510,063.84 | 107,213.50 | 337,101.49 | 66.09% |
| 01 | Asuntos agrarios | 510,063.84 | 107,213.50 | 337,101.49 | 66.09% |
| 04 | Sustentabilidad Ambiental | 27,417,840.01 | 10,498,872.37 | 21,228,437.47 | 77.43% |
| 01 | Medio ambiente y recursos naturales | 27,417,840.01 | 10,498,872.37 | 21,228,437.47 | 77.43% |
| 00 | Servicios compartidos | 13,000,363.77 | 4,179,319.38 | 9,241,250.20 | 71.08% |
| 02 | Protección y conservación del medio ambiente y los recursos naturales | 14,417,476.24 | 6,319,552.99 | 11,987,187.27 | 83.14% |
| 05 | Otros | 2,240,945,609.00 | 583,481,918.31 | 1,665,218,778.50 | 74.31% |
| 01 | Costo Financiero de la Deuda | 106,174,609.00 | 42,060,718.49 | 127,607,308.17 | 120.19% |
| 01 | Amortización de la Deuda Pública | 106,174,609.00 | 42,060,718.49 | 127,607,308.17 | 120.19% |
| 02 | Participaciones y aportaciones a Municipios | 1,935,280,000.00 | 500,203,399.77 | 1,371,953,880.44 | 70.89% |
| 01 | Recursos distribuibles a Municipios | 1,935,280,000.00 | 500,203,399.77 | 1,371,953,880.44 | 70.89% |
| 03 | Apoyo a ahorradores y deudores de la Banca | 1,100,000.00 | 23,000.00 | 23,000.00 | 2.09% |
| 01 | Apoyo a ahorradores de cajas de ahorro popular | 1,100,000.00 | 23,000.00 | 23,000.00 | 2.09% |
| 04 | Bursatilización | 198,391,000.00 | 41,194,800.05 | 165,634,589.89 | 83.49% |
| 01 | Bursatilización | 198,391,000.00 | 41,194,800.05 | 165,634,589.89 | 83.49% |
| TOTALES: | | 13,874,260,971.82 | 3,733,637,580.08 | 10,065,374,010.32 | 72.55% |

Del análisis al gasto ejercido en el trimestre Julio - Septiembre, presentado en los cuadros anteriores, se aprecia que en la función Educación perteneciente al Eje Rector "Desarrollo Social" se destinaron \$ 1,462,951,823.41 (un mil cuatrocientos sesenta y dos millones novecientos cincuenta y un mil ochocientos veintitres pesos 41/100 m. n.).



PODER EJECUTIVO NAYARIT

Dicha cantidad representa un 39.18% del gasto total del período, lo que significa que actualmente el Estado continúa aplicando la mayor parte de su presupuesto en este renglón, con el objeto de elevar el nivel educativo, cultural y deportivo de los nayaritas.

Así mismo, encontramos en el mismo Eje Rector denominado “Desarrollo Social”, que la función Salud constituye la tercera erogación más importante del trimestre al haber destinado \$ 474,661,806.00 (cuatrocientos setenta y cuatro millones seiscientos sesenta y un mil ochocientos seis pesos 00/100 m. n.).

El monto anterior, representa un 12.71% del total aplicado en el período y que forma parte importante de las acciones gubernamentales encaminadas a fortalecer la cobertura de Servicios de Salud en la Entidad, mediante la asignación de recursos propios para este fin y de los provenientes del Gobierno Federal para este Sector.

En el Eje Rector Gestión y Desarrollo Institucional, destaca por su cuantía la Función Orden, Seguridad y Justicia con un monto ejercido en el trimestre de \$ 272,837,834.74(doscientos setenta y dos millones ochocientos treinta y siete mil ochocientos treinta y cuatro pesos 74/100 m. n.).

A su vez, en el Eje Rector “Desarrollo Económico”, la Función Desarrollo Agropecuario y Forestal resalta con la cantidad de \$ 119,080,744.45 (ciento diecinueve millones ochenta mil setecientos cuarenta y cuatro pesos 45/100 m. n.) aplicada en el período.



**PODER EJECUTIVO
NAYARIT**

Dentro del Eje Rector denominado “Otros” se encuentra la Función Participaciones y Aportaciones a Municipios, en cuyo monto global se reportan las Transferencias realizadas a los Ayuntamientos de la Entidad por un importe de \$ 500,203,215.88 (quinientos millones doscientos tres mil doscientos quince pesos 88/100 m. n.), que representa un 13.40% del total ejercido en el trimestre, integrado por los recursos transferidos a los municipios por concepto de Participaciones Federales, Impuestos Municipales Coordinados así como las Aportaciones Federales para Entidades Federativas y Municipios (Ramo 33), distribuido de la siguiente forma:

| CONCEPTO | JUL - SEP | IMPORTE | % |
|--|-------------------|--------------------------|----------------|
| <u>PARTICIPACIONES FEDERALES</u> | | \$ 317,065,511.30 | 63.39% |
| Fondo General de Participaciones | \$ 187,029,493.38 | | |
| Fondo de Fomento Municipal | 89,540,063.00 | | |
| Participación en Impuesto Especial Sobre Producción y Servicios | 2,984,306.18 | | |
| Participación en Impuesto Sobre Tenencia o Uso de Vehículos | 3,596,423.52 | | |
| Participación en Impuesto Sobre Automóviles Nuevos | 1,172,470.51 | | |
| Fondo de Fiscalización | 7,960,173.67 | | |
| Fondo de Compensación derivado de la Reforma Fiscal | 15,564,273.31 | | |
| I.E.P.S. por Gasolina y Diesel | 9,218,307.73 | | |
| <u>IMPUESTOS MUNICIPALES COORDINADOS</u> | | 931,447.58 | 0.18% |
| Impuesto Predial | \$ 365,303.63 | | |
| Impuesto Sobre Adquisición de Bienes Inmuebles | 566,143.95 | | |
| <u>APORTACIONES PARA ENTIDADES Y MUNICIPIOS (RAMO 33)</u> | | 182,206,257.00 | 36.43% |
| Fondo de Aportaciones para la Infraestructura Social Municipal | \$ 89,657,709.00 | | |
| Fondo de Aportaciones para el Fortalecimiento de los Municipios | 92,548,548.00 | | |
| TOTAL | | \$ 500,203,215.88 | 100.00% |

En el Plan Estatal de Desarrollo 2005 – 2011 quedaron conformadas las cinco regiones administrativas en las que se divide el Estado para su desarrollo, con el propósito de que, mediante el



**PODER EJECUTIVO
NAYARIT**

óptimo agrupamiento de los municipios, se genere un proceso de desarrollo integral, sustentable y sostenido en cada región, acentuando su crecimiento económico, autonomía regional en la toma de decisiones y la promoción de las grandes potencialidades y capacidades de cada una de ellas, como una expresión de la pluralidad social y diversidad del territorio estatal.

En el siguiente cuadro se muestra desde un enfoque regional, el panorama de las Transferencias a Municipios en el trimestre Julio – Septiembre de 2009:

| REGIÓN | MUNICIPIOS | IMPORTE | % |
|-------------------------|--|--------------------------|----------------|
| Región Norte | Acaponeta, Rosamorada, Ruiz, San Blas, Santiago Ixcuintla, Tecuala y Tuxpan | \$ 153,039,444.53 | 30.59% |
| Región Centro | Tepic y Xalisco | 183,605,471.04 | 36.71% |
| Región Sur | Ahuacatlán, Amatlán de Cañas, Ixtlán del Río, Jala, San Pedro Lagunillas y Santa María del Oro | 69,740,284.67 | 13.94% |
| Región Costa Sur | Compostela y Bahía de Banderas | 49,799,631.93 | 9.96% |
| Región Sierra | Huajicori, El Nayar y La Yesca | 44,018,383.71 | 8.80% |
| TOTAL: | | \$ 500,203,215.88 | 100.00% |

A continuación se presenta el desglose de las transferencias efectuadas en el trimestre a los veinte Ayuntamientos de la Entidad, por cada uno de los conceptos:



**PODER EJECUTIVO
NAYARIT**

TEPIC

| CONCEPTO | JUL-SEP | IMPORTE | % |
|---|------------------|--------------------------|----------------|
| <u>PARTICIPACIONES A MUNICIPIOS</u> | | \$ 121,469,311.40 | 72.77 % |
| FONDO GENERAL DE PARTICIPACIONES | \$ 73,136,502.41 | | |
| FONDO DE FOMENTO MUNICIPAL | 34,920,624.57 | | |
| IMPUESTO ESPECIAL SOBRE PRODUCCION Y SERVICIOS | 11,041.93 | | |
| IMPUESTO SOBRE TENENCIA O USO DE VEHICULOS | 2,342,508.77 | | |
| IMPUESTO SOBRE AUTOMÓVILES NUEVOS | 457,263.49 | | |
| FONDO DE FISCALIZACION | 2,819,493.52 | | |
| FONDO DE COMPENSACION DERIV. DE LA REF. FISCAL | 4,516,752.11 | | |
| I.E.P.S. POR GASOLINA Y DIESEL | 3,265,124.60 | | |
| <u>RAMO 33</u> | | 45,458,472.12 | 27.23 % |
| FONDO DE APORTACIÓN PARA LA INFRAESTRUCTURA SOCIAL MUNICIPAL | \$ 12,675,347.22 | | |
| FONDO DE APORTACIÓN PARA EL FORTALECIMIENTO DE LOS MUNICIPIOS | 32,783,124.90 | | |
| TOTAL | | \$ 166,927,783.52 | 100.00% |

ACAPONETA

| CONCEPTO | JUL-SEP | IMPORTE | % |
|---|-----------------|-------------------------|----------------|
| <u>PARTICIPACIONES A MUNICIPIOS</u> | | \$ 11,488,510.12 | 60.81 % |
| FONDO GENERAL DE PARTICIPACIONES | \$ 6,788,567.66 | | |
| FONDO DE FOMENTO MUNICIPAL | 3,241,350.29 | | |
| IMPUESTO ESPECIAL SOBRE PRODUCCION Y SERVICIOS | 117,581.66 | | |
| IMPUESTO SOBRE TENENCIA O USO DE VEHICULOS | 78,553.71 | | |
| IMPUESTO SOBRE AUTOMÓVILES NUEVOS | 42,443.42 | | |
| FONDO DE FISCALIZACION | 290,546.34 | | |
| FONDO DE COMPENSACION DERIV. DE LA REF. FISCAL | 592,998.81 | | |
| I.E.P.S. POR GASOLINA Y DIESEL | 336,468.23 | | |
| <u>IMPUESTOS MUNICIPALES COORDINADOS</u> | | 203,190.58 | 1.08 % |
| IMPUESTO PREDIAL | \$ 147,666.16 | | |
| IMPUESTO SOBRE ADQUISICIÓN DE INMUEBLES | 55,524.42 | | |
| <u>RAMO 33</u> | | 7,200,537.42 | 38.11 % |
| FONDO DE APORTACIÓN PARA LA INFRAESTRUCTURA SOCIAL MUNICIPAL | \$ 3,822,365.94 | | |
| FONDO DE APORTACIÓN PARA EL FORTALECIMIENTO DE LOS MUNICIPIOS | 3,378,171.48 | | |
| TOTAL | | \$ 18,892,238.12 | 100.00% |



**PODER EJECUTIVO
NAYARIT**

AMATLÁN DE CAÑAS

| CONCEPTO | JUL-SEP | IMPORTE | % |
|---|-----------------|------------------------|----------------|
| <u>PARTICIPACIONES A MUNICIPIOS</u> | | \$ 7,063,469.85 | 72.38 % |
| FONDO GENERAL DE PARTICIPACIONES | \$ 4,369,437.19 | | |
| FONDO DE FOMENTO MUNICIPAL | 2,086,283.47 | | |
| IMPUESTO ESPECIAL SOBRE PRODUCCION Y SERVICIOS | 182,639.53 | | |
| IMPUESTO SOBRE TENENCIA O USO DE VEHICULOS | 5,097.28 | | |
| IMPUESTO SOBRE AUTOMÓVILES NUEVOS | 27,318.55 | | |
| FONDO DE FISCALIZACION | 86,765.88 | | |
| FONDO DE COMPENSACION DERIV. DE LA REF. FISCAL | 205,448.40 | | |
| I.E.P.S. POR GASOLINA Y DIESEL | 100,479.55 | | |
| <u>IMPUESTOS MUNICIPALES COORDINADOS</u> | | 34,783.60 | 0.36 % |
| IMPUESTO SOBRE ADQUISICIÓN DE INMUEBLES | \$ 34,783.60 | | |
| <u>RAMO 33</u> | | 2,659,769.28 | 27.26 % |
| FONDO DE APORTACIÓN PARA LA INFRAESTRUCTURA SOCIAL MUNICIPAL | \$ 1,647,048.72 | | |
| FONDO DE APORTACIÓN PARA EL FORTALECIMIENTO DE LOS MUNICIPIOS | 1,012,720.56 | | |
| TOTAL | | \$ 9,758,022.73 | 100.00% |

AHUACATLÁN

| CONCEPTO | JUL-SEP | IMPORTE | % |
|---|-----------------|-------------------------|----------------|
| <u>PARTICIPACIONES A MUNICIPIOS</u> | | \$ 7,573,865.02 | 70.33 % |
| FONDO GENERAL DE PARTICIPACIONES | \$ 4,631,978.49 | | |
| FONDO DE FOMENTO MUNICIPAL | 2,211,639.55 | | |
| IMPUESTO ESPECIAL SOBRE PRODUCCION Y SERVICIOS | 172,492.89 | | |
| IMPUESTO SOBRE TENENCIA O USO DE VEHICULOS | 19,137.03 | | |
| IMPUESTO SOBRE AUTOMÓVILES NUEVOS | 28,960.04 | | |
| FONDO DE FISCALIZACION | 118,606.58 | | |
| FONDO DE COMPENSACION DERIV. DE LA REF. FISCAL | 253,697.66 | | |
| I.E.P.S. POR GASOLINA Y DIESEL | 137,352.78 | | |
| <u>IMPUESTOS MUNICIPALES COORDINADOS</u> | | 53,149.76 | 0.49 % |
| IMPUESTO SOBRE ADQUISICIÓN DE INMUEBLES | \$ 53,149.76 | | |
| <u>RAMO 33</u> | | 3,141,921.87 | 29.18 % |
| FONDO DE APORTACIÓN PARA LA INFRAESTRUCTURA SOCIAL MUNICIPAL | \$ 1,766,485.20 | | |
| FONDO DE APORTACIÓN PARA EL FORTALECIMIENTO DE LOS MUNICIPIOS | 1,375,436.67 | | |
| TOTAL | | \$ 10,768,936.65 | 100.00% |



**PODER EJECUTIVO
NAYARIT**

COMPOSTELA

| CONCEPTO | JUL-SEP | IMPORTE | % |
|---|-----------------|-------------------------|----------------|
| <u>PARTICIPACIONES A MUNICIPIOS</u> | | \$ 15,255,662.75 | 58.50 % |
| FONDO GENERAL DE PARTICIPACIONES | \$ 8,701,368.49 | | |
| FONDO DE FOMENTO MUNICIPAL | 4,154,658.92 | | |
| IMPUESTO ESPECIAL SOBRE PRODUCCION Y SERVICIOS | 91,618.21 | | |
| IMPUESTO SOBRE TENENCIA O USO DE VEHICULOS | 149,696.26 | | |
| IMPUESTO SOBRE AUTOMÓVILES NUEVOS | 54,402.62 | | |
| FONDO DE FISCALIZACION | 527,759.51 | | |
| FONDO DE COMPENSACION DERIV. DE LA REF. FISCAL | 964,984.94 | | |
| I.E.P.S. POR GASOLINA Y DIESEL | 611,173.80 | | |
| <u>RAMO 33</u> | | 10,821,309.60 | 41.50 % |
| FONDO DE APORTACIÓN PARA LA INFRAESTRUCTURA SOCIAL MUNICIPAL | \$ 4,689,146.28 | | |
| FONDO DE APORTACIÓN PARA EL FORTALECIMIENTO DE LOS MUNICIPIOS | 6,132,163.32 | | |
| TOTAL | | \$ 26,076,972.35 | 100.00% |

IXTLÁN DEL RÍO

| CONCEPTO | JUL-SEP | IMPORTE | % |
|---|-----------------|-------------------------|----------------|
| <u>PARTICIPACIONES A MUNICIPIOS</u> | | \$ 9,871,714.22 | 67.12 % |
| FONDO GENERAL DE PARTICIPACIONES | \$ 5,925,931.99 | | |
| FONDO DE FOMENTO MUNICIPAL | 2,829,465.99 | | |
| IMPUESTO ESPECIAL SOBRE PRODUCCION Y SERVICIOS | 134,890.65 | | |
| IMPUESTO SOBRE TENENCIA O USO DE VEHICULOS | 63,272.58 | | |
| IMPUESTO SOBRE AUTOMÓVILES NUEVOS | 37,050.07 | | |
| FONDO DE FISCALIZACION | 215,720.70 | | |
| FONDO DE COMPENSACION DERIV. DE LA REF. FISCAL | 415,566.10 | | |
| I.E.P.S. POR GASOLINA Y DIESEL | 249,816.14 | | |
| <u>RAMO 33</u> | | 4,836,028.65 | 32.88 % |
| FONDO DE APORTACIÓN PARA LA INFRAESTRUCTURA SOCIAL MUNICIPAL | \$ 2,330,246.91 | | |
| FONDO DE APORTACIÓN PARA EL FORTALECIMIENTO DE LOS MUNICIPIOS | 2,505,781.74 | | |
| TOTAL | | \$ 14,707,742.87 | 100.00% |



**PODER EJECUTIVO
NAYARIT**

JALA

| CONCEPTO | JUL-SEP | IMPORTE | % |
|---|-----------------|-------------------------|----------------|
| <u>PARTICIPACIONES A MUNICIPIOS</u> | | \$ 8,623,812.08 | 63.95 % |
| FONDO GENERAL DE PARTICIPACIONES | \$ 5,269,578.77 | | |
| FONDO DE FOMENTO MUNICIPAL | 2,516,075.76 | | |
| IMPUESTO ESPECIAL SOBRE PRODUCCION Y SERVICIOS | 151,602.75 | | |
| IMPUESTO SOBRE TENENCIA O USO DE VEHICULOS | 5,313.76 | | |
| IMPUESTO SOBRE AUTOMÓVILES NUEVOS | 32,946.43 | | |
| FONDO DE FISCALIZACION | 134,526.93 | | |
| FONDO DE COMPENSACION DERIV. DE LA REF. FISCAL | 357,978.28 | | |
| I.E.P.S. POR GASOLINA Y DIESEL | 155,789.40 | | |
| <u>IMPUESTOS MUNICIPALES COORDINADOS</u> | | 8,947.51 | 0.07 % |
| IMPUESTO SOBRE ADQUISICIÓN DE INMUEBLES | \$ 8,947.51 | | |
| <u>RAMO 33</u> | | 4,852,357.05 | 35.98 % |
| FONDO DE APORTACIÓN PARA LA INFRAESTRUCTURA SOCIAL MUNICIPAL | \$ 3,286,206.93 | | |
| FONDO DE APORTACIÓN PARA EL FORTALECIMIENTO DE LOS MUNICIPIOS | 1,566,150.12 | | |
| TOTAL | | \$ 13,485,116.64 | 100.00% |

ROSAMORADA

| CONCEPTO | JUL-SEP | IMPORTE | % |
|---|-----------------|-------------------------|----------------|
| <u>PARTICIPACIONES A MUNICIPIOS</u> | | \$ 9,443,239.92 | 45.73 % |
| FONDO GENERAL DE PARTICIPACIONES | \$ 5,325,837.61 | | |
| FONDO DE FOMENTO MUNICIPAL | 2,542,937.79 | | |
| IMPUESTO ESPECIAL SOBRE PRODUCCION Y SERVICIOS | 149,812.16 | | |
| IMPUESTO SOBRE TENENCIA O USO DE VEHICULOS | 23,007.87 | | |
| IMPUESTO SOBRE AUTOMÓVILES NUEVOS | 33,298.16 | | |
| FONDO DE FISCALIZACION | 269,849.89 | | |
| FONDO DE COMPENSACION DERIV. DE LA REF. FISCAL | 785,995.81 | | |
| I.E.P.S. POR GASOLINA Y DIESEL | 312,500.63 | | |
| <u>IMPUESTOS MUNICIPALES COORDINADOS</u> | | 107,292.59 | 0.52 % |
| IMPUESTO PREDIAL | \$ 100,687.35 | | |
| IMPUESTO SOBRE ADQUISICIÓN DE INMUEBLES | 6,605.24 | | |
| <u>RAMO 33</u> | | 11,101,066.14 | 53.75 % |
| FONDO DE APORTACIÓN PARA LA INFRAESTRUCTURA SOCIAL MUNICIPAL | \$ 7,961,457.00 | | |
| FONDO DE APORTACIÓN PARA EL FORTALECIMIENTO DE LOS MUNICIPIOS | 3,139,609.14 | | |
| TOTAL | | \$ 20,651,598.65 | 100.00% |



**PODER EJECUTIVO
NAYARIT**

RUIZ

| CONCEPTO | JUL-SEP | IMPORTE | % |
|---|-----------------|-------------------------|----------------|
| <u>PARTICIPACIONES A MUNICIPIOS</u> | | \$ 10,187,137.51 | 66.46 % |
| FONDO GENERAL DE PARTICIPACIONES | \$ 6,244,732.14 | | |
| FONDO DE FOMENTO MUNICIPAL | 2,981,684.10 | | |
| IMPUESTO ESPECIAL SOBRE PRODUCCION Y SERVICIOS | 128,026.73 | | |
| IMPUESTO SOBRE TENENCIA O USO DE VEHICULOS | 12,448.56 | | |
| IMPUESTO SOBRE AUTOMÓVILES NUEVOS | 39,043.28 | | |
| FONDO DE FISCALIZACION | 175,919.84 | | |
| FONDO DE COMPENSACION DERIV. DE LA REF. FISCAL | 401,558.26 | | |
| I.E.P.S. POR GASOLINA Y DIESEL | 203,724.60 | | |
| <u>IMPUESTOS MUNICIPALES COORDINADOS</u> | | 7,024.70 | 0.05 % |
| IMPUESTO SOBRE ADQUISICIÓN DE INMUEBLES | \$ 7,024.70 | | |
| <u>RAMO 33</u> | | 5,134,004.10 | 33.49 % |
| FONDO DE APORTACIÓN PARA LA INFRAESTRUCTURA SOCIAL MUNICIPAL | \$ 3,087,903.18 | | |
| FONDO DE APORTACIÓN PARA EL FORTALECIMIENTO DE LOS MUNICIPIOS | 2,046,100.92 | | |
| TOTAL | | \$ 15,328,166.31 | 100.00% |

SAN BLAS

| CONCEPTO | JUL-SEP | IMPORTE | % |
|---|-----------------|-------------------------|----------------|
| <u>PARTICIPACIONES A MUNICIPIOS</u> | | \$ 14,384,288.71 | 72.02 % |
| FONDO GENERAL DE PARTICIPACIONES | \$ 8,795,133.23 | | |
| FONDO DE FOMENTO MUNICIPAL | 4,199,428.96 | | |
| IMPUESTO ESPECIAL SOBRE PRODUCCION Y SERVICIOS | 90,722.90 | | |
| IMPUESTO SOBRE TENENCIA O USO DE VEHICULOS | 37,835.84 | | |
| IMPUESTO SOBRE AUTOMÓVILES NUEVOS | 54,988.88 | | |
| FONDO DE FISCALIZACION | 314,426.87 | | |
| FONDO DE COMPENSACION DERIV. DE LA REF. FISCAL | 527,628.87 | | |
| I.E.P.S. POR GASOLINA Y DIESEL | 364,123.16 | | |
| <u>RAMO 33</u> | | 5,589,467.58 | 27.98 % |
| FONDO DE APORTACIÓN PARA LA INFRAESTRUCTURA SOCIAL MUNICIPAL | \$ 1,937,163.78 | | |
| FONDO DE APORTACIÓN PARA EL FORTALECIMIENTO DE LOS MUNICIPIOS | 3,652,303.80 | | |
| TOTAL | | \$ 19,973,756.29 | 100.00% |



**PODER EJECUTIVO
NAYARIT**

SANTA MARÍA DEL ORO

| CONCEPTO | JUL-SEP | IMPORTE | % |
|---|-----------------|-------------------------|----------------|
| <u>PARTICIPACIONES A MUNICIPIOS</u> | | \$ 8,732,497.11 | 67.04 % |
| FONDO GENERAL DE PARTICIPACIONES | \$ 5,269,578.77 | | |
| FONDO DE FOMENTO MUNICIPAL | 2,516,075.76 | | |
| IMPUESTO ESPECIAL SOBRE PRODUCCION Y SERVICIOS | 151,602.75 | | |
| IMPUESTO SOBRE TENENCIA O USO DE VEHICULOS | 17,315.01 | | |
| IMPUESTO SOBRE AUTOMÓVILES NUEVOS | 32,946.43 | | |
| FONDO DE FISCALIZACION | 181,491.97 | | |
| FONDO DE COMPENSACION DERIV. DE LA REF. FISCAL | 353,309.00 | | |
| I.E.P.S. POR GASOLINA Y DIESEL | 210,177.42 | | |
| <u>IMPUESTOS MUNICIPALES COORDINADOS</u> | | 178,006.17 | 1.37 % |
| IMPUESTO PREDIAL | \$ 83,450.35 | | |
| IMPUESTO SOBRE ADQUISICIÓN DE INMUEBLES | 94,555.82 | | |
| <u>RAMO 33</u> | | 4,115,334.27 | 31.59 % |
| FONDO DE APORTACIÓN PARA LA INFRAESTRUCTURA SOCIAL MUNICIPAL | \$ 2,001,796.59 | | |
| FONDO DE APORTACIÓN PARA EL FORTALECIMIENTO DE LOS MUNICIPIOS | 2,113,537.68 | | |
| TOTAL | | \$ 13,025,837.55 | 100.00% |

SANTIAGO IXCUINTLA

| CONCEPTO | JUL-SEP | IMPORTE | % |
|---|------------------|-------------------------|----------------|
| <u>PARTICIPACIONES A MUNICIPIOS</u> | | \$ 26,209,063.34 | 62.47 % |
| FONDO GENERAL DE PARTICIPACIONES | \$ 15,639,959.75 | | |
| FONDO DE FOMENTO MUNICIPAL | 7,467,641.25 | | |
| IMPUESTO ESPECIAL SOBRE PRODUCCION Y SERVICIOS | 50,733.21 | | |
| IMPUESTO SOBRE TENENCIA O USO DE VEHICULOS | 90,524.88 | | |
| IMPUESTO SOBRE AUTOMÓVILES NUEVOS | 97,784.02 | | |
| FONDO DE FISCALIZACION | 706,863.42 | | |
| FONDO DE COMPENSACION DERIV. DE LA REF. FISCAL | 1,336,971.08 | | |
| I.E.P.S. POR GASOLINA Y DIESEL | 818,585.73 | | |
| <u>IMPUESTOS MUNICIPALES COORDINADOS</u> | | 249,856.66 | 0.60 % |
| IMPUESTO SOBRE ADQUISICIÓN DE INMUEBLES | \$ 249,856.66 | | |
| <u>RAMO 33</u> | | 15,492,343.29 | 36.93 % |
| FONDO DE APORTACIÓN PARA LA INFRAESTRUCTURA SOCIAL MUNICIPAL | \$ 7,275,780.45 | | |
| FONDO DE APORTACIÓN PARA EL FORTALECIMIENTO DE LOS MUNICIPIOS | 8,216,562.84 | | |
| TOTAL | | \$ 41,951,263.29 | 100.00% |



**PODER EJECUTIVO
NAYARIT**

TECUALA

| CONCEPTO | JUL-SEP | IMPORTE | % |
|---|-----------------|-------------------------|----------------|
| <u>PARTICIPACIONES A MUNICIPIOS</u> | | \$ 10,801,513.55 | 54.41 % |
| FONDO GENERAL DE PARTICIPACIONES | \$ 6,063,532.26 | | |
| FONDO DE FOMENTO MUNICIPAL | 3,133,902.22 | | |
| IMPUESTO ESPECIAL SOBRE PRODUCCION Y SERVICIOS | 121,759.69 | | |
| IMPUESTO SOBRE TENENCIA O USO DE VEHICULOS | 59,712.00 | | |
| IMPUESTO SOBRE AUTOMÓVILES NUEVOS | 41,036.46 | | |
| FONDO DE FISCALIZACION | 312,038.82 | | |
| FONDO DE COMPENSACION DERIV. DE LA REF. FISCAL | 708,174.43 | | |
| I.E.P.S. POR GASOLINA Y DIESEL | 361,357.67 | | |
| <u>IMPUESTOS MUNICIPALES COORDINADOS</u> | | 3,669.40 | 0.02 % |
| IMPUESTO SOBRE ADQUISICIÓN DE INMUEBLES | \$ 3,669.40 | | |
| <u>RAMO 33</u> | | 9,048,025.98 | 45.57 % |
| FONDO DE APORTACIÓN PARA LA INFRAESTRUCTURA SOCIAL MUNICIPAL | \$ 5,419,500.45 | | |
| FONDO DE APORTACIÓN PARA EL FORTALECIMIENTO DE LOS MUNICIPIOS | 3,628,525.53 | | |
| TOTAL | | \$ 19,853,208.93 | 100.00% |

TUXPAN

| CONCEPTO | JUL-SEP | IMPORTE | % |
|---|-----------------|-------------------------|----------------|
| <u>PARTICIPACIONES A MUNICIPIOS</u> | | \$ 11,646,378.89 | 71.06 % |
| FONDO GENERAL DE PARTICIPACIONES | \$ 7,107,367.81 | | |
| FONDO DE FOMENTO MUNICIPAL | 3,393,568.39 | | |
| IMPUESTO ESPECIAL SOBRE PRODUCCION Y SERVICIOS | 112,508.33 | | |
| IMPUESTO SOBRE TENENCIA O USO DE VEHICULOS | 48,238.64 | | |
| IMPUESTO SOBRE AUTOMÓVILES NUEVOS | 44,436.63 | | |
| FONDO DE FISCALIZACION | 238,805.20 | | |
| FONDO DE COMPENSACION DERIV. DE LA REF. FISCAL | 424,904.66 | | |
| I.E.P.S. POR GASOLINA Y DIESEL | 276,549.23 | | |
| <u>IMPUESTOS MUNICIPALES COORDINADOS</u> | | 27,076.51 | 0.17 % |
| IMPUESTO SOBRE ADQUISICIÓN DE INMUEBLES | \$ 27,076.51 | | |
| <u>RAMO 33</u> | | 4,715,757.54 | 28.77 % |
| FONDO DE APORTACIÓN PARA LA INFRAESTRUCTURA SOCIAL MUNICIPAL | \$ 1,933,504.65 | | |
| FONDO DE APORTACIÓN PARA EL FORTALECIMIENTO DE LOS MUNICIPIOS | 2,782,252.89 | | |
| TOTAL | | \$ 16,389,212.94 | 100.00% |



**PODER EJECUTIVO
NAYARIT**

XALISCO

| CONCEPTO | JUL-SEP | IMPORTE | % |
|---|-----------------|-------------------------|----------------|
| <u>PARTICIPACIONES A MUNICIPIOS</u> | | \$ 10,293,242.20 | 61.72 % |
| FONDO GENERAL DE PARTICIPACIONES | \$ 5,813,414.28 | | |
| FONDO DE FOMENTO MUNICIPAL | 2,775,741.96 | | |
| IMPUESTO ESPECIAL SOBRE PRODUCCION Y SERVICIOS | 137,278.09 | | |
| IMPUESTO SOBRE TENENCIA O USO DE VEHICULOS | 148,543.72 | | |
| IMPUESTO SOBRE AUTOMÓVILES NUEVOS | 36,346.59 | | |
| FONDO DE FISCALIZACION | 359,799.84 | | |
| FONDO DE COMPENSACION DERIV. DE LA REF. FISCAL | 605,450.22 | | |
| I.E.P.S. POR GASOLINA Y DIESEL | 416,667.50 | | |
| <u>RAMO 33</u> | | 6,384,445.32 | 38.28 % |
| FONDO DE APORTACIÓN PARA LA INFRAESTRUCTURA SOCIAL MUNICIPAL | \$ 2,204,439.27 | | |
| FONDO DE APORTACIÓN PARA EL FORTALECIMIENTO DE LOS MUNICIPIOS | 4,180,006.05 | | |
| TOTAL | | \$ 16,677,687.52 | 100.00% |

SAN PEDRO LAGUNILLAS

| CONCEPTO | JUL-SEP | IMPORTE | % |
|---|-----------------|------------------------|----------------|
| <u>PARTICIPACIONES A MUNICIPIOS</u> | | \$ 6,388,178.35 | 79.91 % |
| FONDO GENERAL DE PARTICIPACIONES | \$ 3,994,378.21 | | |
| FONDO DE FOMENTO MUNICIPAL | 1,907,203.33 | | |
| IMPUESTO ESPECIAL SOBRE PRODUCCION Y SERVICIOS | 199,948.52 | | |
| IMPUESTO SOBRE TENENCIA O USO DE VEHICULOS | 5,209.01 | | |
| IMPUESTO SOBRE AUTOMÓVILES NUEVOS | 24,973.61 | | |
| FONDO DE FISCALIZACION | 59,701.32 | | |
| FONDO DE COMPENSACION DERIV. DE LA REF. FISCAL | 127,627.05 | | |
| I.E.P.S. POR GASOLINA Y DIESEL | 69,137.30 | | |
| <u>IMPUESTOS MUNICIPALES COORDINADOS</u> | | 36,834.52 | 0.46 % |
| IMPUESTO PREDIAL | \$ 31,850.16 | | |
| IMPUESTO SOBRE ADQUISICIÓN DE INMUEBLES | 4,984.36 | | |
| <u>RAMO 33</u> | | 1,569,615.36 | 19.63 % |
| FONDO DE APORTACIÓN PARA LA INFRAESTRUCTURA SOCIAL MUNICIPAL | \$ 872,346.72 | | |
| FONDO DE APORTACIÓN PARA EL FORTALECIMIENTO DE LOS MUNICIPIOS | 697,268.64 | | |
| TOTAL | | \$ 7,994,628.23 | 100.00% |



**PODER EJECUTIVO
NAYARIT**

LA YESCA

| CONCEPTO | JUL-SEP | IMPORTE | % |
|---|-----------------|-------------------------|----------------|
| <u>PARTICIPACIONES A MUNICIPIOS</u> | | \$ 5,295,773.93 | 49.57 % |
| FONDO GENERAL DE PARTICIPACIONES | \$ 3,000,471.88 | | |
| FONDO DE FOMENTO MUNICIPAL | 1,432,641.01 | | |
| IMPUESTO ESPECIAL SOBRE PRODUCCION Y SERVICIOS | 266,200.11 | | |
| IMPUESTO SOBRE AUTOMÓVILES NUEVOS | 18,759.52 | | |
| FONDO DE FISCALIZACION | 101,094.20 | | |
| FONDO DE COMPENSACION DERIV. DE LA REF. FISCAL | 359,534.71 | | |
| I.E.P.S. POR GASOLINA Y DIESEL | 117,072.50 | | |
| <u>IMPUESTOS MUNICIPALES COORDINADOS</u> | | 19,965.97 | 0.19 % |
| IMPUESTO SOBRE ADQUISICIÓN DE INMUEBLES | \$ 19,965.97 | | |
| <u>RAMO 33</u> | | 5,367,379.92 | 50.24 % |
| FONDO DE APORTACIÓN PARA LA INFRAESTRUCTURA SOCIAL MUNICIPAL | \$ 4,195,520.34 | | |
| FONDO DE APORTACIÓN PARA EL FORTALECIMIENTO DE LOS MUNICIPIOS | 1,171,859.58 | | |
| TOTAL | | \$ 10,683,119.82 | 100.00% |

EL NAYAR

| CONCEPTO | JUL-SEP | IMPORTE | % |
|---|------------------|-------------------------|----------------|
| <u>PARTICIPACIONES A MUNICIPIOS</u> | | \$ 6,136,644.72 | 25.93 % |
| FONDO GENERAL DE PARTICIPACIONES | \$ 2,812,942.40 | | |
| FONDO DE FOMENTO MUNICIPAL | 1,343,100.96 | | |
| IMPUESTO ESPECIAL SOBRE PRODUCCION Y SERVICIOS | 283,807.50 | | |
| IMPUESTO SOBRE TENENCIA O USO DE VEHICULOS | 762.75 | | |
| IMPUESTO SOBRE AUTOMÓVILES NUEVOS | 17,587.06 | | |
| FONDO DE FISCALIZACION | 256,317.59 | | |
| FONDO DE COMPENSACION DERIV. DE LA REF. FISCAL | 1,125,296.96 | | |
| I.E.P.S. POR GASOLINA Y DIESEL | 296,829.50 | | |
| <u>IMPUESTOS MUNICIPALES COORDINADOS</u> | | 289.55 | 0.00 % |
| IMPUESTO PREDIAL | \$ 289.55 | | |
| <u>RAMO 33</u> | | 17,531,695.11 | 74.07 % |
| FONDO DE APORTACIÓN PARA LA INFRAESTRUCTURA SOCIAL MUNICIPAL | \$ 14,554,440.90 | | |
| FONDO DE APORTACIÓN PARA EL FORTALECIMIENTO DE LOS MUNICIPIOS | 2,977,254.21 | | |
| TOTAL | | \$ 23,668,629.38 | 100.00% |



**PODER EJECUTIVO
NAYARIT**

HUAJICORI

| CONCEPTO | JUL-SEP | IMPORTE | % |
|---|-----------------|------------------------|----------------|
| <u>PARTICIPACIONES A MUNICIPIOS</u> | | \$ 5,037,779.58 | 52.12 % |
| FONDO GENERAL DE PARTICIPACIONES | \$ 2,869,201.25 | | |
| FONDO DE FOMENTO MUNICIPAL | 1,369,962.97 | | |
| IMPUESTO ESPECIAL SOBRE PRODUCCION Y SERVICIOS | 278,435.75 | | |
| IMPUESTO SOBRE TENENCIA O USO DE VEHICULOS | 274.21 | | |
| IMPUESTO SOBRE AUTOMÓVILES NUEVOS | 17,938.81 | | |
| FONDO DE FISCALIZACION | 88,357.92 | | |
| FONDO DE COMPENSACION DERIV. DE LA REF. FISCAL | 311,285.46 | | |
| I.E.P.S. POR GASOLINA Y DIESEL | 102,323.21 | | |
| <u>IMPUESTOS MUNICIPALES COORDINADOS</u> | | 1,360.06 | 0.01 % |
| IMPUESTO PREDIAL | \$ 1,360.06 | | |
| <u>RAMO 33</u> | | 4,627,494.87 | 47.87 % |
| FONDO DE APORTACIÓN PARA LA INFRAESTRUCTURA SOCIAL MUNICIPAL | \$ 3,598,304.94 | | |
| FONDO DE APORTACIÓN PARA EL FORTALECIMIENTO DE LOS MUNICIPIOS | 1,029,189.93 | | |
| TOTAL | | \$ 9,666,634.51 | 100.00% |

BAHÍA DE BANDERAS

| CONCEPTO | JUL-SEP | IMPORTE | % |
|---|-----------------|-------------------------|----------------|
| <u>PARTICIPACIONES A MUNICIPIOS</u> | | \$ 11,163,428.05 | 47.06 % |
| FONDO GENERAL DE PARTICIPACIONES | \$ 5,269,578.79 | | |
| FONDO DE FOMENTO MUNICIPAL | 2,516,075.75 | | |
| IMPUESTO ESPECIAL SOBRE PRODUCCION Y SERVICIOS | 151,602.82 | | |
| IMPUESTO SOBRE TENENCIA O USO DE VEHICULOS | 488,971.64 | | |
| IMPUESTO SOBRE AUTOMÓVILES NUEVOS | 32,946.44 | | |
| FONDO DE FISCALIZACION | 702,087.33 | | |
| FONDO DE COMPENSACION DERIV. DE LA REF. FISCAL | 1,189,110.50 | | |
| I.E.P.S. POR GASOLINA Y DIESEL | 813,054.78 | | |
| <u>RAMO 33</u> | | 12,559,231.53 | 52.94 % |
| FONDO DE APORTACIÓN PARA LA INFRAESTRUCTURA SOCIAL MUNICIPAL | \$ 4,398,703.53 | | |
| FONDO DE APORTACIÓN PARA EL FORTALECIMIENTO DE LOS MUNICIPIOS | 8,160,528.00 | | |
| TOTAL | | \$ 23,722,659.58 | 100.00% |



**PODER EJECUTIVO
NAYARIT**

**GOBIERNO DEL ESTADO DE NAYARIT
BALANCE GENERAL AL 30 DE SEPTIEMBRE DE 2009**

| ACTIVO | | PASIVO Y PATRIMONIO | |
|--|----------------------------|---|----------------------------|
| DISPONIBLE | | CIRCULANTE | |
| FONDOS FIJOS | \$ 1,872,230.61 | IMPUESTOS POR PAGAR | \$ 77,679,437.96 |
| BANCOS | 560,549,222.22 | RETENCIONES Y APORTACIONES DE NÓMINA | 179,952,721.16 |
| CAJA | 19,269,188.20 | PROVEEDORES | 4,711,660.93 |
| INVERSIONES Y VALORES | <u>76,525,338.40</u> | ACREEDORES DIVERSOS | <u>751,248,014.32</u> |
| | \$ 658,215,979.43 | | \$ 1,013,591,834.37 |
| CUENTAS POR COBRAR | | A MEDIANO PLAZO | |
| PRESTAMOS A EMPLEADOS | \$ 65,732,250.14 | FIANZAS Y DEPÓSITOS | 18,064,929.02 |
| DEUDORES DIVERSOS | 286,548,037.08 | | |
| PRESTAMOS AYUNTAMIENTOS | 67,798,873.36 | A LARGO PLAZO | |
| DOCUMENTOS POR COBRAR | 1,189,773.96 | CRÉDITOS BANCARIOS | <u>350,274,905.40</u> |
| CRÉDITO AL SALARIO | 720,183.67 | | |
| SUBSIDIO AL EMPLEO | 1,678,674.47 | SUMA PASIVO | <u>\$ 1,381,931,668.79</u> |
| OTRAS CUENTAS POR COBRAR | <u>2,384,205.32</u> | | |
| | 426,051,998.00 | PATRIMONIO | |
| OTROS ACTIVOS | | PATRIMONIO | \$ 254,428,904.96 |
| ANTICIPOS A PROVEEDORES | \$ 1,725,050.75 | INCREMENTO A LA HACIENDA PUB. AÑOS ANT. | 297,457,881.01 |
| ANTICIPOS A CONTRATISTAS | 99,374,657.34 | INCREMENTO AL PATRIMONIO AÑO FISCAL | (29,250,377.84) |
| ANTICIPOS PROGRAMAS ESTATALES | 29,744,430.20 | PROVISIÓN PARA CUENTAS INCOBRABLES | 12,817,284.62 |
| ANTICIPOS PROGRAMAS FEDERALES | 1,683,156.96 | FINANCIAMIENTO INVERSION PUBLICA | <u>(350,274,905.40)</u> |
| REINTEGRO DE RECURSOS NO UTILIZADOS EN EJERCICIOS ANTERIORES | <u>16,500,000.00</u> | | 185,178,787.35 |
| | 149,027,295.25 | | |
| FIJO | | | |
| BIENES INMUEBLES | \$ 77,426,577.22 | | |
| MUEBLES Y ENSERES | 97,222,665.39 | | |
| MAQUINARIA, MOBILIARIO Y EQ. DE TRANSPORTE | 79,779,662.35 | | |
| INVERSIÓN BODEGAS NAYARABASTOS | 1,425,300.00 | | |
| APORTACIÓN A FIDEICOMISOS Y FONDOS | 77,790,000.00 | | |
| DEPÓSITOS EN GARANTÍA | <u>83,308.01</u> | | |
| | 333,727,512.97 | | |
| DIFERIDO | | | |
| SUELDOS Y PRESTACIONES | | | 87,670.49 |
| TOTAL ACTIVO | <u>\$ 1,567,110,456.14</u> | TOTAL PASIVO MAS PATRIMONIO | <u>\$ 1,567,110,456.14</u> |
| CUENTAS DE ORDEN | | | |
| DEUDA INDIRECTA (AVALES OTORGADOS) | | \$ 207,135,184.19 | |
| GASTO TELESECUNDARIA | | 298,675,647.32 | |
| BURSATILIZACION Y/O FINANCIAMIENTO ESTRUCTURADO | | <u>966,500,000.00</u> | |
| TOTAL | | <u>\$ 1,472,310,831.51</u> | |



**PODER EJECUTIVO
NAYARIT**

**GOBIERNO DEL ESTADO DE NAYARIT
ESTADO DE INGRESOS Y EGRESOS**

POR EL PERIODO COMPRENDIDO DEL 1 DE JULIO AL 30 DE SEPTIEMBRE DE 2009
(Hoja 1 de 6)

INGRESOS

IMPUESTOS

| | | | |
|---|----|---------------|-------------------------|
| IMPUESTO SOBRE REMUN. AL TRABAJO PERSONAL INDEP. | \$ | 562,439.55 | |
| IMPUESTO SOBRE NOMINAS | | 26,903,577.03 | |
| IMPUESTO AL HOSPEDAJE | | 13,325,858.65 | |
| IMPUESTO SOBRE DIVERSIONES Y ESPECTACULOS PUBLICOS | | 22,289.53 | |
| IMPUESTO SOBRE JUEGOS Y APUESTAS PERMITIDAS SOBRE RIFAS LOTERIAS Y SORTEOS | | 616,591.42 | |
| IMPUESTO SOBRE ADQUISICION DE BIENES MUEBLES | | 3,613,639.10 | |
| IMPUESTO ESTATAL SOBRE TENENCIA O USO DE VEHICULOS | | 1,559,033.62 | |
| IMPUESTOS ADICIONALES | | 21,960,777.73 | |
| IMPUESTO CEDULAR | | 2,306,834.43 | |
| SUMA DE IMPUESTOS | | | \$ 70,871,041.06 |

DERECHOS

| | | | |
|--|----|---------------|----------------------|
| SERVICIOS REGISTRALES | \$ | 14,679,514.47 | |
| SERVICIOS PREST. EN MAT. DE PROFESIONES Y ACT. TEC. | | 758,144.66 | |
| SERVICIOS PRESTADOS POR LA DIRECCIÓN DEL NOTARIADO | | 208,579.25 | |
| CERTIFICADOS, CERTIFICACIÓN DE DOCTOS. Y CONSTANCIAS | | 63,638.75 | |
| REGISTRO CIVIL | | 782,617.42 | |
| TRANSITO Y TRANSPORTE | | 12,321,013.73 | |
| SERVICIOS CATASTRALES | | 331,811.23 | |
| SERVICIOS PRESTADOS EN MATERIA DE EDUCACION Y CULTURA | | 795,368.15 | |
| EXPEDICION DE PERMISOS EN EL RAMO DE ALCOHOLES | | 2,067,947.96 | |
| SERVICIOS PRESTADOS EN MAT. DE INFRAEST. URBANA Y VIAL | | 22,250.94 | |
| SERVICIOS PREST. POR LA PROCURADURIA GRAL. DE JUSTICIA | | 952,233.37 | |
| SERVICIOS PRESTADOS EN MATERIA DE SEGURIDAD PRIVADA | | 54,547.50 | |
| SERVICIOS PRESTADOS POR ORGANISMOS DESCENTRALIZADOS | | 359,291.12 | |
| SERVICIOS PRESTADOS POR EL PERIODICO OFICIAL | | 33,455.80 | |
| SERV. PREST. EN MAT. DE TRANSPARENCIA Y ACCESO A LA INF. | | 767.27 | |
| SUMA DE DERECHOS | | | 33,431,181.62 |

PRODUCTOS

| | | | |
|---|----|------------|---------------------|
| VENTA Y EXPLOTACIÓN DE BIENES MUEBLES E INM. DEL ESTADO | \$ | 129,973.72 | |
| PERIÓDICO OFICIAL DEL GOBIERNO DEL ESTADO | | 88,264.35 | |
| VENTA DE FORMAS VALORADAS | | 13,412.00 | |
| CONCESIONES, CONTRATOS, RENTAS, INT., DIVIDENDOS Y REGALÍAS | | 970,718.69 | |
| OTROS PRODUCTOS | | 248,490.28 | |
| SUMA DE PRODUCTOS | | | 1,450,859.04 |

APROVECHAMIENTOS

| | | | |
|---------------------------------------|----|--------------|--|
| RECARGOS | \$ | 673,942.98 | |
| MULTAS | | 2,132,126.06 | |
| HERENCIAS LEGADOS Y DONACIONES | | 25,028.95 | |
| GASTOS DE EJECUCIÓN | | 537,490.22 | |
| CENDI (CENTRO DE DESARROLLO INFANTIL) | | 59,125.64 | |
| FIANZAS Y DEPOSITOS CARCELARIOS | | 2,163,359.18 | |



**PODER EJECUTIVO
NAYARIT**

**GOBIERNO DEL ESTADO DE NAYARIT
ESTADO DE INGRESOS Y EGRESOS**

POR EL PERIODO COMPRENDIDO DEL 1 DE JULIO AL 30 DE SEPTIEMBRE DE 2009
(Hoja 2 de 6)

| | | |
|--|-----------------------|------------------------|
| SUMA DE APROVECHAMIENTOS | | \$ 5,591,073.03 |
| IMPUESTOS MUNICIPALES COORDINADOS | | |
| IMPUESTO PREDIAL URBANO | \$ 419,241.37 | |
| IMPUESTO PREDIAL RUSTICO | 38,137.95 | |
| IMPUESTO SOBRE ADQUISICION DE BIENES INMUEBLES | 795,944.20 | |
| SUMA DE IMPUESTOS MUNICIPALES COORDINADOS | <u>1,253,323.52</u> | 1,253,323.52 |
| INGRESOS EXTRAORDINARIOS | | |
| INGRESOS EXTRAORDINARIOS POR OTROS CONCEPTOS | \$ 7,910,121.43 | |
| INGRESOS POR BURSATILIZACION | 187,919,913.75 | |
| SUMA DE INGRESOS EXTRAORDINARIOS | <u>195,830,035.18</u> | 195,830,035.18 |
| PARTICIPACIONES EN INGRESOS FEDERALES | | |
| FONDO GENERAL DE PARTICIPACIONES | \$ 692,583,987.71 | |
| FONDO DE FOMENTO MUNICIPAL | 86,077,419.00 | |
| PARTICIPACIÓN EN IMPUESTO ESPECIAL SOBRE PROD. Y SERV. | 16,288,052.00 | |
| IMPUESTO SOBRE AUTOMOVILES NUEVOS | 781,140.37 | |
| FONDO IMPUESTO SOBRE AUTOMOVILES NUEVOS | 1,712,127.00 | |
| SUMA DE PARTICIPACIONES EN INGRESOS FEDERALES | <u>797,442,726.08</u> | 797,442,726.08 |
| INCENTIVOS POR COORDINACION FISCAL | | |
| IMPUESTO SOBRE TENENCIA O USO DE VEHICULOS FISCALIZACION | \$ 14,082,581.83 | |
| INCENTIVOS DE FISCALIZACION CONCURRENTENTE | 1,320,046.00 | |
| IMPUESTO SOBRE AUTOMOVILES NUEVOS | 2,078,645.00 | |
| MULTAS ADMINISTRATIVAS FEDERALES NO FISCALES | 2,690,594.58 | |
| VIGILANCIA OBRA PÚBLICA 5 AL MILLAR | 229,873.80 | |
| DERECHOS ZONA FEDERAL MARÍTIMO TERRESTRE | 451,051.11 | |
| INCENTIVOS ECONOMICOS REGIMEN PEQUEÑOS CONTRIB. | 857,006.48 | |
| | 130,014.00 | |
| SUMA DE INCENTIVOS POR COORDINACION FISCAL | <u>21,839,812.80</u> | 21,839,812.80 |
| IMPUESTOS FEDERALES POR CONVENIOS | | |
| IMPUESTO SOBRE LA RENTA (PEQUEÑOS CONTRIBUYENTES) | \$ 14,944,764.71 | |
| IMPUESTO SOBRE LA RENTA (REGIMEN INTERMEDIO) | 1,123,731.20 | |
| IMPUESTO SOBRE LA RENTA ENAJENACIÓN DE BIENES INMUEBLES | 3,422,596.19 | |
| SUMA DE IMPUESTOS FEDERALES POR CONVENIOS | <u>19,491,092.10</u> | 19,491,092.10 |
| APORTACIONES FED. PARA ENTIDADES FEDERATIVAS Y MUNICIPIOS | | |
| FONDO DE APORT. PARA LA EDUCACION BASICA Y NORMAL (FAEB) | \$ 799,233,944.77 | |
| FONDO DE APORT. PARA LOS SERVICIOS DE SALUD (FASSA) | 201,182,952.98 | |
| FONDO DE APORT. PARA LA INFRAESTRUCTURA SOCIAL (FAIS) | 102,314,626.86 | |
| FONDO DE APORT. PARA FORTALECIMIENTO DE LOS MUNICIPIOS Y DEMARCACIONES DEL D.F. (FORTAMUNDF) | 92,553,019.74 | |
| FONDO DE APORT. MÚLTIPLES (FAM) | 78,344,717.98 | |
| FONDO DE APORT. PARA LA EDUCACIÓN TECNOLÓGICA Y DE ADULTOS (FAETA) | 14,618,064.25 | |



**PODER EJECUTIVO
NAYARIT**

**GOBIERNO DEL ESTADO DE NAYARIT
ESTADO DE INGRESOS Y EGRESOS**

POR EL PERIODO COMPRENDIDO DEL 1 DE JULIO AL 30 DE SEPTIEMBRE DE 2009
(Hoja 3 de 6)

| | | |
|--|-----------------------|---------------------------|
| FONDO DE APORT. PARA LA SEGURIDAD PÚBLICA DE LOS ESTADOS Y EL D. F. (FASP) | \$ 40,372,418.76 | |
| FONDO DE APORTACIONES PARA EL FORTALECIMIENTO DE LAS ENTIDADES FEDERATIVAS (FAFEF) | <u>66,903,623.42</u> | |
| SUMA DE APORTACIONES FED. PARA ENTIDADES FEDERATIVAS Y MUN | | \$1,395,523,368.76 |
| TRANSFERENCIAS | | |
| SOCORRO DE LEY | \$ 2,494,625.75 | |
| UNIVERSIDAD AUTONOMA DE NAYARIT | <u>259,054,452.21</u> | |
| SUMA DE TRANSFERENCIAS | | 261,549,077.96 |
| CONVENIOS FEDERALES | | |
| CONVENIO C.N.A. RURAL | \$ 13,761,495.00 | |
| CONVENIO A.P.A.Z.U. | 4,200,474.94 | |
| CONVENIO AGUA LIMPIA | 697,700.00 | |
| APORTACION CAPFCE | 28,618.95 | |
| REASIGNACION DE RECURSOS SCT | 85,652.97 | |
| RECURSOS PARA PROGRAMA DE FISCALIZACION | 1,252,827.48 | |
| CONVENIO DE SEGURIDAD PUBLICA 2006 | 18.21 | |
| CONVENIO C.N.A. RURAL | 339,774.18 | |
| CONVENIO AGUA LIMPIA | <u>246.55</u> | |
| SUMA DE CONVENIOS FEDERALES | | 20,366,808.28 |
| RECURSOS FEDERALES DIVERSOS | | |
| ZOFEMAT (ZONA FEDERAL MARÍTIMO-TERRESTRE) | \$ 2,756,315.95 | |
| FIDEICOMISO PARA LA INFRAESTRUCTURA EN LOS ESTADOS | 4,878,803.38 | |
| FORTALECIMIENTO CENDIS | 213,588.57 | |
| PROYECTO SEP-MESA DEL NAYAR 04/05 | 939,913.31 | |
| PROGRAMA OBRA CONALEP | 308.34 | |
| SAGARPA | 10,317.37 | |
| FOPREDEN (FONDO DE PREVENCIÓN DE DESASTRES NATURALES) | 4,796.87 | |
| RECURSOS SECTOR TURISMO | 485,000.12 | |
| A.P.A.Z.U. | 502,063.22 | |
| FONDO PARA LA ESTABILIZACION DE LOS INGRESOS DE LAS ENTIDADES FEDERATIVAS | 41,597.67 | |
| EDUCACION PUBLICA | 2,295.10 | |
| SECRETARIA DE SALUD | 137,842,378.08 | |
| RECURSOS PROGRAMA DE APOYO DE DESARROLLO | 70,164.56 | |
| RECURSOS APOYOS FINANCIEROS 2007 | 84.24 | |
| PROGRAMA ATENCION DE LOS PUEBLOS INDIGENAS | 125,410.75 | |
| C.N.A. PROGRAMA DE CULTURA DEL AGUA 2006 | 500,000.00 | |
| CONVENIO SEP SANEAMIENTO FAEB | 25.06 | |
| SECRETARIA DE ECONOMIA | 2,121.24 | |
| FONDO DE FISCALIZACION | 32,717,942.00 | |
| PROGRAMA PROTECCION CENTRO DE POBLACION | 19.68 | |
| IEPS POR GASOLINA Y DIESEL | 50,607,915.00 | |
| FONDO DE COMPENSACION | 74,032,302.00 | |
| CONADE | 15,043,611.95 | |
| RECURSOS FONDO REGIONAL | <u>22,368,949.99</u> | |



**PODER EJECUTIVO
NAYARIT**

**GOBIERNO DEL ESTADO DE NAYARIT
ESTADO DE INGRESOS Y EGRESOS**

POR EL PERIODO COMPRENDIDO DEL 1 DE JULIO AL 30 DE SEPTIEMBRE DE 2009
(Hoja 4 de 6)

| | | |
|--|-------------------|----------------------------|
| CONV SEP DE INFRAESTRUCTURA MED Y SUPERIOR | \$ 500,825.55 | |
| P.A.R | 373.51 | |
| SECRETARIA DEL MEDIO AMB Y REC NAT SEMAR | 13,120.80 | |
| RECURSOS APOYO FINANCIERO EXTRAORDINARIO | 585,860.82 | |
| FONDO CONCURSABLE CONAGUA | 48,220.01 | |
| SECRETARIA DE SEGURIDAD PUBLICA | 11,606,916.87 | |
| SECRETARIA DEL MEDIO AMBIENTE Y RECURSOS NATURALES | 6,900,000.00 | |
| CONVENIO SEMSSICYT | 16,660,092.80 | |
| CONAGUA ZONAS TURISTICAS 2009 | 81,723,164.92 | |
| FEIEF PARA COMPENSAR PART. FEDERALES | 129,249,009.59 | |
| SUMA DE RECURSOS FEDERALES DIVERSOS | | \$ 590,433,509.32 |
| TOTAL INGRESOS | | \$ 3,415,073,908.75 |
| EGRESOS | | |
| SERVICIOS PERSONALES | | |
| REMUNERACIONES AL PERSONAL DE CARÁCTER PERMANENTE | \$ 182,413,907.02 | |
| REMUNERACIONES AL PERSONAL DE CARÁCTER TRANSITORIO | 26,574,695.69 | |
| REMUNERACIONES ADICIONALES Y ESPECIALES | 41,781,311.25 | |
| EROGACIONES POR CONCEPTO DE SEGURIDAD SOCIAL | 44,210,044.58 | |
| PAGO POR OTRAS PRESTACIONES | 55,110,416.92 | |
| IMPUESTOS Y CONTRIBUCIONES | 1,046,189.38 | |
| SUMA DE SERVICIOS PERSONALES | | \$ 351,136,564.84 |
| MATERIALES Y SUMINISTROS | | |
| MATERIALES Y ÚTILES DE ADMINISTRACIÓN Y ENSEÑANZA | \$ 3,628,099.48 | |
| PRODUCTOS ALIMENTICIOS Y UTENSILIOS | 4,869,589.58 | |
| HERRAMIENTAS, REFACCIONES Y ACCESORIOS | 3,918,360.79 | |
| MATERIALES Y ARTÍCULOS DE CONSTRUCCIÓN Y DE REPARACIÓN | 1,078,689.64 | |
| PRODUCTOS QUÍMICOS, FARMACÉUTICOS Y DE LABORATORIO | 239,161.06 | |
| COMBUSTIBLES, LUBRICANTES Y ADITIVOS | 10,285,402.27 | |
| VESTUARIO, BLANCOS, PRENDAS DE PROTECCIÓN PERSONAL Y ARTÍCULOS DEPORTIVOS | 945,668.10 | |
| SUMA DE MATERIALES Y SUMINISTROS | | 24,964,970.92 |
| SERVICIOS GENERALES | | |
| SERVICIOS BÁSICOS | \$ 8,703,036.25 | |
| SERVICIOS DE ARRENDAMIENTO | 10,653,397.28 | |
| ASESORÍAS, CONSULTORÍAS, CAPACITACIÓN, SERVICIOS INFORMÁTICOS, ESTUDIO E INVESTIGACIÓN | 4,299,653.10 | |
| SERVICIOS COMERCIALES Y BANCARIOS | 7,060,764.27 | |
| SERVICIOS DE MANTENIMIENTO, CONSERVACIÓN E INSTALACIÓN | 2,792,016.27 | |
| SERVICIOS DE IMPRESIÓN, PUBLICACIÓN, DIFUSIÓN E INFORMACIÓN | 19,408,808.24 | |
| GASTOS DE TRASLADO Y VIÁTICOS | 7,247,097.06 | |
| SERVICIOS OFICIALES | 3,925,309.71 | |
| PERDIDAS DEL ERARIO, GASTOS POR CONCEPTO DE RESPONSABILIDADES, RESOLUCIONES JUDICIALES Y PAGO DE LIQUIDACIONES | 2,400.00 | |



**PODER EJECUTIVO
NAYARIT**

**GOBIERNO DEL ESTADO DE NAYARIT
ESTADO DE INGRESOS Y EGRESOS**

POR EL PERIODO COMPRENDIDO DEL 1 DE JULIO AL 30 DE SEPTIEMBRE DE 2009
(Hoja 5 de 6)

| | | |
|--|--------------------|-------------------------|
| SUMA DE SERVICIOS GENERALES | | \$ 64,092,482.18 |
| TRANSFERENCIAS, SUBSIDIOS, SUBVENCIONES, PENSIONES Y JUBILACIONES | | |
| SUBSIDIOS A ORGANISMOS DESCENTRALIZADOS | \$ 57,811,827.54 | |
| SUBSIDIOS POR CONVENIO A DEPENDENCIAS E INSTITUCIONES | 53,281,765.54 | |
| SUBVENCIONES A LOS SECTORES SOCIAL Y PRIVADO | (10,458,295.42) | |
| JUBILACIONES Y PENSIONES | 31,493,356.83 | |
| TRANSFERENCIAS POR BURSATILIZACIÓN | 41,194,800.05 | |
| TRANSFERENCIAS ESTATALES | 119,623,909.55 | |
| ORGANISMOS AUTÓNOMOS | 54,939,365.70 | |
| SUMA DE TRANSFERENCIAS, SUBSIDIOS, SUBVENCIONES, PENSIONES | | 347,886,729.79 |
| BIENES MUEBLES E INMUEBLES | | |
| MOBILIARIO Y EQUIPO DE ADMINISTRACIÓN | \$ 478,069.64 | |
| MAQUINARIA Y EQUIPO AGROPECUARIO, INDUSTRIAL, CONSTRUCCIÓN, INFORMÁTICO, ELÉCTRICO, DE COMUNICACIÓN Y VIALIDAD | 312,609.46 | |
| VEHÍCULOS Y EQUIPO DE TRANSPORTE | 601,600.00 | |
| HERRAMIENTAS Y REFACCIONES | 18,210.50 | |
| SUMA DE BIENES MUEBLES E INMUEBLES | | 1,410,489.60 |
| INVERSIÓN PARA LA COMPETITIVIDAD | | |
| INFRAESTRUCTURA PARA LA COMPETITIVIDAD | \$ 77,395,113.07 | |
| ACCIONES PARA LA COMPETITIVIDAD | 99,719,173.29 | |
| ACCIONES PARA EL DESARROLLO HUMANO | 73,855,229.97 | |
| SUMA DE INVERSIÓN PARA LA COMPETITIVIDAD | | 250,969,516.33 |
| INVERSIONES FINANCIERAS PARA LA COMPETITIVIDAD | | |
| INVERSIONES FINANCIERAS PARA LAS ACTIVIDADES PRODUCTIVAS | \$ 1,500,000.00 | |
| SUMA DE INVERSIONES FINANCIERAS PARA LA COMPETITIVIDAD | | 1,500,000.00 |
| TRANSFERENCIAS A MUNICIPIOS | | |
| PARTICIPACIONES A MUNICIPIOS | \$ 317,065,511.30 | |
| IMPUESTOS MUNICIPALES COORDINADOS RAMO 33 | 931,447.58 | |
| | 182,206,257.00 | |
| SUMA DE TRANSFERENCIAS A MUNICIPIOS | | 500,203,215.88 |
| DEUDA PÚBLICA | | |
| INTERESES DE LA DEUDA PÚBLICA | \$ 28,716,627.96 | |
| SUMA DE DEUDA PÚBLICA | | 28,716,627.96 |
| GASTO FEDERALIZADO | | |
| APORT. FED. PARA ENTIDADES FEDERAT. (RAMO 33) | \$1,281,466,195.84 | |
| FIDEICOMISO PARA LA INFRAESTRUCTURA EN LOS ESTADOS | 27,439,458.69 | |
| FONDO REGIONAL | 70,250,316.32 | |
| RECURSOS FEDERALES CONAGUA | 98,523,643.35 | |
| RECURSOS FEDERALES DE PROGRAMAS DE SALUD | 53,630,933.79 | |



**PODER EJECUTIVO
NAYARIT**

**GOBIERNO DEL ESTADO DE NAYARIT
ESTADO DE INGRESOS Y EGRESOS**

POR EL PERIODO COMPRENDIDO DEL 1 DE JULIO AL 30 DE SEPTIEMBRE DE 2009
(Hoja 6 de 6)

| | | |
|---|-----------------------|---|
| RAMO 6 - HACIENDA Y CREDITO PUBLICO | \$ 17,913,693.10 | |
| OTROS RECURSOS FEDERALES PARA INFRAESTRUCTURA EDUCATIVA | 9,856,722.43 | |
| RAMO 23.- APOYO FINANCIERO EXTRAORDINARIO NO REGULARIZABLE | 71,139,217.27 | |
| OTRAS TRANSFERENCIAS FEDERALIZADAS | 532,536,801.79 | |
| SUMA DE GASTO FEDERALIZADO | <u>532,536,801.79</u> | <u>\$2,162,756,982.58</u> |
| TOTAL EGRESOS | | 3,733,637,580.08 |
| INCREMENTO AL PATRIMONIO AÑO FISCAL | | <u><u>(\$318,563,671.33)</u></u> |



**PODER EJECUTIVO
NAYARIT**

**GOBIERNO DEL ESTADO DE NAYARIT
ESTADO DE ORIGEN Y APLICACIÓN DE FONDOS**

POR EL PERIODO COMPRENDIDO DEL 1 DE JULIO AL 30 DE SEPTIEMBRE DE 2009

| ORIGEN | PARCIAL | TOTAL | APLICACIÓN | PARCIAL | TOTAL |
|---|-------------------|---------------------|--|--------------------|---------------------|
| INGRESOS | | \$ 308,427,513.45 | GASTO CORRIENTE | | \$ 440,194,017.94 |
| IMPUESTOS | \$ 70,871,041.06 | | SERVICIOS PERSONALES | \$ 351,136,564.84 | |
| DERECHOS | 33,431,181.62 | | MATERIALES Y SUMINISTROS | 24,964,970.92 | |
| PRODUCTOS | 1,450,859.04 | | SERVICIOS GENERALES | 64,092,482.18 | |
| APROVECHAMIENTOS | 5,591,073.03 | | | | |
| IMPUESTOS MUNICIPALES COORDINADOS | 1,253,323.52 | | GASTO DE INVERSIÓN | | 253,880,005.93 |
| INGRESOS EXTRAORDINARIOS | 195,830,035.18 | | BIENES MUEBLES E INMUEBLES | \$ 1,410,489.60 | |
| | | | INVERSIÓN PARA LA COMPETITIVIDAD | 250,969,516.33 | |
| INGRESOS PROVENIENTES DE LA FEDERACION | | 3,106,646,395.30 | INVERSIONES FINANCIERAS PARA LAS ACTIVIDADES PRODUCTIVAS | 1,500,000.00 | |
| PARTICIPACIONES EN INGRESOS FEDERALES | \$ 797,442,726.08 | | | | |
| INCENTIVOS POR COORDINACION FISCAL | 21,839,812.80 | | TRANSFERENCIAS, SUBSIDIOS, SUBVENCIONES, PENSIONES Y JUBILACIONES | | 347,886,729.79 |
| IMPUESTOS FEDERALES POR CONVENIOS | 19,491,092.10 | | SUBSIDIOS A ORGANISMOS DESCENTRALIZADOS | \$ 57,811,827.54 | |
| APORTACIONES FED. PARA ENTIDADES FEDERATIVAS Y MUNICIPIOS | 1,395,523,368.76 | | SUBSIDIOS POR CONVENIO A DEPENDENCIAS E INSTITUCIONES | 53,281,765.54 | |
| TRANSFERENCIAS | 261,549,077.96 | | SUBVENCIONES A LOS SECTORES SOCIAL Y PRIVADO | (10,458,295.42) | |
| CONVENIOS FEDERALES | 20,366,808.28 | | JUBILACIONES Y PENSIONES | 31,493,356.83 | |
| RECURSOS FEDERALES DIVERSOS | 590,433,509.32 | | TRANSFERENCIAS POR BURSATILIZACIÓN | 41,194,800.05 | |
| SUMA EL ORIGEN DE LOS FONDOS GENERADOS EN EL PERIODO | | \$ 3,415,073,908.75 | TRANSFERENCIAS ESTATALES | 28,303,020.34 | |
| | | | ORGANISMOS AUTÓNOMOS | 54,939,365.70 | |
| | | | TRANSFERENCIAS PODER LEGISLATIVO | 45,683,283.75 | |
| | | | TRANSFERENCIAS PODER JUDICIAL | 45,637,605.46 | |
| | | | | | |
| | | | TRANSFERENCIAS A MUNICIPIOS | | 500,203,215.88 |
| | | | PARTICIPACIONES A MUNICIPIOS | \$ 317,065,511.30 | |
| | | | IMPUESTOS MUNICIPALES COORDINADOS RAMO 33 | 931,447.58 | |
| | | | | 182,206,257.00 | |
| | | | | | |
| | | | DEUDA PÚBLICA | | 28,716,627.96 |
| | | | INTERESES DE LA DEUDA PÚBLICA | \$ 28,716,627.96 | |
| | | | | | |
| | | | GASTO FEDERALIZADO | | 2,162,756,982.58 |
| | | | APORT. FED. PARA ENTIDADES FEDERAT. (RAMO 33) | \$1,281,466,195.84 | |
| | | | FIDEICOMISO PARA LA INFRAESTRUCTURA EN LOS ESTADOS | 27,439,458.69 | |
| | | | FONDO REGIONAL | 70,250,316.32 | |
| | | | RECURSOS FEDERALES CONAGUA | 98,523,643.35 | |
| | | | RECURSOS FEDERALES DE PROGRAMAS DE SALUD | 53,630,933.79 | |
| | | | RAMO 6 - HACIENDA Y CREDITO PUBLICO | 17,913,693.10 | |
| | | | OTROS RECURSOS FEDERALES PARA INFRAESTRUCTURA EDUCATIVA | 9,856,722.43 | |
| | | | RAMO 23.- APOYO FINANCIERO EXTRAORDINARIO NO REGULARIZABLE | 71,139,217.27 | |
| | | | OTRAS TRANSFERENCIAS FEDERALIZADAS | 532,536,801.79 | |
| | | | | | |
| | | | SUMA DE APLICACIONES DE FONDOS EN EL PERIODO | | \$ 3,733,637,580.08 |
| | | | | | |
| OTROS RECURSOS OBTENIDOS | | 176,138,601.63 | | | |
| DISPONIBILIDAD EN EFECTIVO AL 1 DE JULIO DE 2009 | | 800,641,049.13 | DISPONIBILIDAD EN EFECTIVO AL 30 DE SEPTIEMBRE DE 2009 | | 658,215,979.43 |
| SUMAS IGUALES | | \$ 4,391,853,559.51 | SUMAS IGUALES | | \$ 4,391,853,559.51 |



**PODER EJECUTIVO
NAYARIT**

**GOBIERNO DEL ESTADO DE NAYARIT
BALANZA DE COMPROBACIÓN
DEL 01 DE JULIO AL 30 DE SEPTIEMBRE DEL 2009
(Hoja 1 de 2)**

| CUENTA | DESCRIPCIÓN | SALDO ANTERIOR | | MOVIMIENTOS | | SALDO | |
|--------|--|-----------------|-------------------|-------------------|-------------------|------------------|----------|
| | | DEUDOR | ACREEDOR | DEUDOR | ACREEDOR | DEUDOR | ACREEDOR |
| 1000 | FONDOS FIJOS | \$ 1,885,444.12 | | \$ 120,000.00 | \$ 133,213.51 | \$ 1,872,230.61 | |
| 1010 | BANCOS | 661,668,123.26 | | 15,474,407,614.29 | 15,575,526,515.33 | 560,549,222.22 | |
| 1020 | CAJA | 21,870,467.77 | | 7,217,494,560.56 | 7,220,095,840.13 | 19,269,188.20 | |
| 1030 | INVERSIONES Y VALORES | 115,217,013.98 | | 5,132,704,619.34 | 5,171,396,294.92 | 76,525,338.40 | |
| 1100 | PRESTAMOS A EMPLEADOS | 66,015,188.04 | | 40,625,601.32 | 40,908,539.22 | 65,732,250.14 | |
| 1110 | DEUDORES DIVERSOS | 281,388,573.63 | | 52,346,354.19 | 47,186,890.74 | 286,548,037.08 | |
| 1120 | PRESTAMOS AYUNTAMIENTOS | 92,160,799.40 | | 5,830,866.58 | 30,192,792.62 | 67,798,873.36 | |
| 1130 | DOCUMENTOS POR COBRAR | 1,163,123.93 | | 71,220.03 | 44,570.00 | 1,189,773.96 | |
| 1140 | CRÉDITO AL SALARIO | 720,183.67 | | 0.00 | 0.00 | 720,183.67 | |
| 1150 | OTRAS CUENTAS POR COBRAR | 2,391,741.32 | | 1,400.00 | 8,936.00 | 2,384,205.32 | |
| 1160 | SUBSIDIO AL EMPLEO | 2,461,809.21 | | 785,707.26 | 1,568,842.00 | 1,678,674.47 | |
| 1200 | ANTICIPOS A PROVEEDORES | 2,005,850.37 | | 3,972,155.90 | 4,252,955.52 | 1,725,050.75 | |
| 1210 | ANTICIPOS A CONTRATISTAS | 166,213,214.51 | | 59,605,832.50 | 126,444,389.67 | 99,374,657.34 | |
| 1220 | ANTICIPOS PROGRAMAS ESTATALES | 34,072,997.51 | | 4,638,197.86 | 8,966,765.17 | 29,744,430.20 | |
| 1240 | ANTICIPOS PROGRAMAS FEDERALES | 828,868.68 | | 1,400,000.00 | 545,711.72 | 1,683,156.96 | |
| 1260 | REINTEGRO DE RECURSOS NO UTILIZADOS EN EJERCICIOS ANTERIORES | 16,500,000.00 | | 0.00 | 0.00 | 16,500,000.00 | |
| 1300 | BIENES INMUEBLES | 77,426,577.22 | | 0.00 | 0.00 | 77,426,577.22 | |
| 1310 | MUEBLES Y ENSERES | 96,726,385.25 | | 496,280.14 | 0.00 | 97,222,665.39 | |
| 1320 | MAQUINARIA, MOBILIARIO Y EQ. DE TRANSPORTE | 78,865,452.89 | | 914,209.46 | 0.00 | 79,779,662.35 | |
| 1330 | INVERSIÓN BODEGAS NAYARABANDOS | 1,425,300.00 | | 0.00 | 0.00 | 1,425,300.00 | |
| 1340 | APORTACIÓN A FIDEICOMISOS Y FONDOS | 77,790,000.00 | | 0.00 | 0.00 | 77,790,000.00 | |
| 1350 | DEPÓSITOS EN GARANTÍA | 3,556,308.01 | | 0.00 | 3,473,000.00 | 83,308.01 | |
| 1402 | SUELDOS Y PRESTACIONES | 102,665.13 | | 0.00 | 14,994.64 | 87,670.49 | |
| 2000 | IMPUESTOS POR PAGAR | | \$ 108,133,743.09 | 101,805,788.16 | 71,351,483.03 | \$ 77,679,437.96 | |
| 2010 | RETENCIONES Y APORTACIONES DE NÓMINA | | 146,450,319.81 | 105,247,845.11 | 138,750,246.46 | 179,952,721.16 | |
| 2020 | PROVEEDORES | | 4,711,660.93 | 0.00 | 0.00 | 4,711,660.93 | |
| 2030 | ACREEDORES DIVERSOS | | 606,007,467.31 | 559,222,909.33 | 704,463,456.34 | 751,248,014.32 | |
| 2110 | FIANZAS Y DEPÓSITOS | | 17,196,164.86 | 1,443,714.00 | 2,312,478.16 | 16,064,929.02 | |
| 2210 | CRÉDITOS BANCARIOS | | 365,044,558.38 | 14,769,652.98 | 0.00 | 350,274,905.40 | |
| 3000 | PATRIMONIO | | 253,018,415.36 | 0.00 | 1,410,489.80 | 254,428,904.96 | |
| 3020 | INCREMENTO A LA HACIENDA PUB. AÑOS ANT. | | 364,807,738.43 | 67,313,122.58 | (36,734.64) | 297,457,881.01 | |
| 3040 | PROVISIÓN PARA CUENTAS INCOBRABLES | | 12,817,284.62 | 0.00 | 0.00 | 12,817,284.62 | |
| 3050 | FINANCIAMIENTO INVERSIÓN PÚBLICA | | (365,044,558.38) | 0.00 | 14,769,652.98 | (350,274,905.40) | |
| 4101 | IMPUESTO SOBRE REMUN. AL TRABAJO PERSONAL INDEP. | | 1,169,647.85 | 0.00 | 562,439.55 | 1,752,087.40 | |
| 4102 | IMPUESTO SOBRE NOMINAS | | 49,290,607.38 | 0.00 | 26,903,577.03 | 76,184,184.41 | |
| 4103 | IMPUESTO AL HOSPEDAJE | | 40,147,461.77 | 0.00 | 13,325,858.65 | 53,473,320.42 | |
| 4104 | IMPUESTO SOBRE DIVERSIONES Y ESPECTACULOS PUBLICOS | | 85,488.22 | 0.00 | 22,289.53 | 107,777.75 | |
| 4105 | IMPUESTO SOBRE JUEGOS Y APUESTAS PERMITIDAS SOBRE RIFAS LOTERIAS Y SORTEOS | | 1,142,846.02 | 0.00 | 616,591.42 | 1,759,437.44 | |
| 4106 | IMPUESTO SOBRE ADQUISICION DE BIENES MUEBLES | | 9,818,788.85 | 5,242.00 | 3,618,881.10 | 13,432,427.95 | |
| 4107 | IMPUESTO ESTATAL SOBRE TENENCIA O USO DE VEHICULOS | | 9,765,639.38 | 163,156.08 | 1,722,189.70 | 11,324,673.00 | |
| 4108 | IMPUESTOS ADICIONALES | | 76,574,665.61 | 290,465.12 | 22,251,242.85 | 98,535,443.34 | |
| 4109 | IMPUESTO CEDULAR | | 3,381,036.18 | 18,041.00 | 2,324,875.43 | 5,687,870.61 | |
| 4201 | SERVICIOS REGISTRALES | | 24,059,051.11 | 330,249.66 | 15,009,764.13 | 38,738,565.58 | |
| 4202 | SERVICIOS PREST. EN MAT. DE PROFESIONES Y ACT. TEC. | | 1,041,893.20 | 0.00 | 758,144.66 | 1,800,037.86 | |
| 4203 | SERVICIOS PRESTADOS POR LA DIRECCIÓN DEL NOTARIADO | | 338,194.50 | 0.00 | 208,579.25 | 546,773.75 | |
| 4204 | CERTIFICADOS, CERTIFICACIÓN DE DOCTOS. Y CONSTANCIAS | | 131,587.35 | 0.00 | 63,638.75 | 195,226.10 | |
| 4205 | REGISTRO CIVIL | | 1,337,178.83 | 1,013.03 | 783,630.45 | 2,119,796.25 | |
| 4206 | TRANSITO Y TRANSPORTE | | 44,822,885.51 | 308,677.45 | 12,629,691.18 | 57,143,899.24 | |
| 4207 | SERVICIOS CATASTRALES | | 1,120,049.18 | 831.20 | 332,642.43 | 1,451,860.41 | |
| 4208 | SERVICIOS PRESTADOS EN MATERIA DE EDUCACION Y CULTURA | | 1,610,267.64 | 9,520.00 | 804,888.15 | 2,405,635.79 | |
| 4209 | EXPEDICION DE PERMISOS EN EL RAMO DE ALCOHOLES | | 19,388,669.26 | 36,059.13 | 2,104,007.09 | 21,456,617.22 | |
| 4210 | SERVICIOS PRESTADOS EN MAT. DE INFRAEST. URBANA Y VIAL | | 0.00 | 0.00 | 22,250.94 | 22,250.94 | |
| 4211 | SERVICIOS PREST. POR LA PROCURADURÍA GRAL. DE JUSTICIA | | 1,645,910.75 | 0.00 | 952,233.37 | 2,598,144.12 | |
| 4214 | SERVICIOS PRESTADOS EN MATERIA DE SEGURIDAD PRIVADA | | 132,472.50 | 0.00 | 54,547.50 | 187,020.00 | |
| 4216 | SERVICIOS PRESTADOS POR ORGANISMOS DESCENTRALIZADOS | | 579,545.32 | 0.00 | 359,291.12 | 938,836.44 | |
| 4218 | SERVICIOS PRESTADOS POR EL PERIODICO OFICIAL | | 80,844.00 | 0.00 | 33,455.80 | 114,299.80 | |
| 4219 | SERV. PREST. EN MAT. DE TRANSPARENCIA Y ACCESO A LA INF. | | 3,430.28 | 0.00 | 767.27 | 4,197.55 | |
| 4401 | VENTA Y EXPLOTACIÓN DE BIENES MUEBLES E INM. DEL ESTADO | | 212,668.86 | 0.00 | 129,973.72 | 342,642.58 | |
| 4402 | PERIÓDICO OFICIAL DEL GOBIERNO DEL ESTADO | | 149,330.88 | 0.00 | 88,264.35 | 237,595.23 | |
| 4403 | VENTA DE FORMAS VALORADAS | | 53,904.04 | 0.00 | 13,412.00 | 67,316.04 | |
| 4408 | CONCESIONES, CONTRATOS, RENTAS, INT., DIVIDENDOS Y REGALÍAS | | 4,056,032.90 | 0.01 | 970,718.70 | 5,026,751.59 | |
| 4409 | OTROS PRODUCTOS | | 426,189.29 | 1,505.75 | 249,996.03 | 674,679.57 | |
| 4501 | RECARGOS | | 1,064,596.66 | 11,946.07 | 685,889.05 | 1,738,539.64 | |
| 4502 | MULTAS | | 6,957,309.42 | 13,309.00 | 2,145,435.06 | 9,089,435.48 | |
| 4504 | HERENCIAS LEGADOS Y DONACIONES | | 706,550.03 | 0.00 | 25,028.95 | 731,578.98 | |
| 4505 | GASTOS DE EJECUCIÓN | | 1,641,732.22 | 0.00 | 537,490.22 | 2,179,222.44 | |
| 4508 | DIVERSOS | | 186,104.34 | 0.00 | 0.00 | 186,104.34 | |
| 4510 | CENDI (CENTRO DE DESARROLLO INFANTIL) | | 129,687.80 | 0.00 | 59,125.64 | 188,813.44 | |
| 4511 | FIANZAS Y DEPÓSITOS CARCELARIOS | | 0.00 | 0.00 | 2,163,359.18 | 2,163,359.18 | |
| 4601 | IMPUESTO PREDIAL URBANO | | 2,986,790.41 | 0.00 | 419,241.37 | 3,406,031.78 | |
| 4602 | IMPUESTO PREDIAL RUSTICO | | 177,773.85 | 0.00 | 38,137.95 | 215,911.80 | |



**PODER EJECUTIVO
NAYARIT**

**GOBIERNO DEL ESTADO DE NAYARIT
BALANZA DE COMPROBACIÓN
DEL 01 DE JULIO AL 30 DE SEPTIEMBRE DEL 2009
(Hoja 2 de 2)**

| CUENTA | DESCRIPCIÓN | SALDO ANTERIOR | | MOVIMIENTOS | | SALDO | |
|----------------------|--|---------------------------|---------------------------|----------------------------|----------------------------|-----------------------------|-----------------------------|
| | | DEUDOR | ACREEDOR | DEUDOR | ACREEDOR | DEUDOR | ACREEDOR |
| 4605 | IMPUESTO SOBRE ADQUISICION DE BIENES INMUEBLES | | \$ 1,765,856.36 | \$ 0.00 | \$ 795,944.20 | | \$ 2,561,800.56 |
| 4705 | INGRESOS EXTRAORDINARIOS POR OTROS CONCEPTOS | | 31,705,814.23 | 5,177.66 | 7,915,299.09 | | 39,615,935.66 |
| 4706 | INGRESOS POR BURSATILIZACION | | 184,909,913.75 | 0.00 | 187,919,913.75 | | 372,829,827.50 |
| 4801 | PARTICIPACIONES EN INGRESOS FEDERALES | | 1,610,441,039.99 | 0.00 | 797,442,726.08 | | 2,407,883,766.07 |
| 4802 | INCENTIVOS POR COORDINACION FISCAL | | 102,249,709.44 | 290,828.26 | 22,130,641.06 | | 124,089,522.24 |
| 4803 | IMPUESTOS FEDERALES POR CONVENIOS | | 38,725,347.05 | 4,718.00 | 19,495,810.10 | | 58,216,439.15 |
| 4805 | APORTACIONES FED. PARA ENTIDADES FEDERATIVAS Y MUNICIPIOS | | 2,867,043,040.67 | 0.00 | 1,395,523,368.76 | | 4,262,566,409.43 |
| 4806 | TRANSFERENCIAS | | 411,239,736.12 | 0.00 | 261,549,077.96 | | 672,788,814.08 |
| 4807 | CONVENIOS FEDERALES | | 140,687,131.21 | (0.04) | 20,366,808.24 | | 161,053,939.49 |
| 4808 | RECURSOS FEDERALES DIVERSOS | | 925,855,303.52 | 40,078.70 | 590,473,588.02 | | 1,516,288,812.84 |
| 5101 | LEGISLATURA | \$ 104,595,167.25 | | 45,683,283.75 | 0.00 | \$ 150,278,451.00 | |
| 5201 | OFICINA DEL C. GOBERNADOR | 34,793,167.06 | | 17,621,172.71 | 0.00 | 52,414,339.77 | |
| 5202 | SECRETARÍA GENERAL DE GOBIERNO | 132,646,166.08 | | 79,737,045.44 | 4,220.00 | 212,378,991.52 | |
| 5203 | PROCURADURÍA GENERAL DE JUSTICIA | 182,625,099.27 | | 85,291,361.49 | 1,000.00 | 267,915,460.76 | |
| 5204 | SECRETARÍA DE FINANZAS | 118,278,576.14 | | 56,212,047.83 | 4,365.00 | 174,486,258.97 | |
| 5205 | SECRETARÍA DE PLANEACIÓN | 77,926,896.99 | | 38,320,853.60 | 2,339.66 | 116,245,410.93 | |
| 5206 | SECRETARÍA DE EDUCACIÓN BÁSICA | 199,324,256.19 | | 156,544,837.32 | 35,490.00 | 355,833,603.51 | |
| 5207 | SECRETARÍA DE LA CONTRALORÍA GENERAL | 13,307,358.81 | | 6,528,523.88 | 0.00 | 19,835,882.69 | |
| 5208 | SECRETARÍA DE TURISMO | 31,009,106.27 | | 15,406,143.17 | 847.51 | 46,414,401.93 | |
| 5209 | SECRETARÍA DE DESARROLLO ECONÓMICO | 30,019,623.81 | | 12,800,183.10 | 0.00 | 42,819,806.91 | |
| 5210 | SECRETARÍA DE DESARROLLO RURAL | 53,228,753.09 | | 99,896,523.75 | 0.00 | 153,125,276.84 | |
| 5211 | SECRETARÍA DE OBRAS PÚBLICAS | 190,817,250.16 | | 91,888,328.09 | 210,888.00 | 282,494,690.25 | |
| 5212 | SECRETARÍA DEL MEDIO AMBIENTE | 9,942,770.42 | | 6,498,872.37 | 0.00 | 16,441,642.79 | |
| 5213 | SECRETARÍA DE EDUC MEDIA SUP, SUPERIOR E INVEST. CIENTÍFICA Y TECN. | 25,905,725.90 | | 9,916,946.66 | 0.00 | 35,822,672.56 | |
| 5220 | EROGACIONES GENERALES | 97,467,081.22 | | 46,448,276.51 | 61,313.92 | 143,854,043.81 | |
| 5230 | JUBILACIONES Y PENSIONES | 65,368,244.21 | | 31,509,256.83 | 15,900.00 | 96,861,601.04 | |
| 5240 | SUBSIDIOS Y TRANSFERENCIAS | 442,094,444.91 | | 170,133,118.05 | 0.00 | 612,227,562.96 | |
| 5301 | TRIBUNAL SUPERIOR DE JUSTICIA | 94,842,509.79 | | 45,637,605.46 | 0.00 | 140,480,115.25 | |
| 5401 | ORGANISMOS AUTÓNOMOS | 39,525,901.67 | | 54,939,365.70 | 0.00 | 94,465,267.37 | |
| 5501 | PARTICIPACIONES A MUNICIPIOS | 565,289,639.57 | | 317,996,958.88 | 0.00 | 883,286,598.45 | |
| 5611 | FONDO DE APORTACIONES PARA LA EDUCACIÓN BÁSICA Y NORMAL | 1,802,089,949.45 | | 817,903,453.52 | 0.00 | 2,619,993,402.97 | |
| 5612 | FONDO DE APORTACIONES PARA LOS SERVICIOS DE SALUD | 398,566,644.49 | | 201,208,648.09 | 0.00 | 599,775,292.58 | |
| 5613 | FONDO DE APORTACIONES PARA LA INFRAESTRUCTURA SOCIAL | 153,045,352.82 | | 98,647,854.07 | 0.00 | 251,693,206.89 | |
| 5614 | FONDO DE APORTACIONES PARA EL FORTALECIMIENTO DE LOS MUNICIPIOS | 154,247,580.00 | | 92,548,548.00 | 0.00 | 246,796,128.00 | |
| 5615 | FONDO DE APORTACIONES MÚLTIPLES | 87,390,512.11 | | 70,348,759.05 | 0.00 | 157,739,271.16 | |
| 5616 | FONDO DE APORTACIONES PARA LA EDUCACIÓN TECNOLÓGICA Y DE ADULTOS | 32,218,097.91 | | 14,618,007.31 | 0.00 | 46,836,105.22 | |
| 5617 | FONDO DE APORTACIONES PARA LA SEGURIDAD PÚBLICA | 44,900.76 | | 93,322,418.00 | 0.00 | 93,367,318.76 | |
| 5618 | FONDO DE APORTACIONES PARA EL FORTALECIMIENTO DE LAS ENTIDADES FEDERATIVAS | 92,042,260.71 | | 75,074,764.80 | 0.00 | 167,117,025.51 | |
| 5620 | FIDEICOMISO PARA LA INFRAEST. DE LOS ESTADOS (FIES) | 42,929,129.99 | | 27,439,458.69 | 0.00 | 70,368,588.68 | |
| 5630 | FONDO REGIONAL | 133,212,209.29 | | 70,250,316.32 | 0.00 | 203,462,525.61 | |
| 5640 | RECURSOS FEDERALES CONAGUA | 3,390,178.61 | | 98,523,643.35 | 0.00 | 101,913,821.96 | |
| 5650 | RECURSOS FEDERALES DE PROGRAMAS DE SALUD | 136,122,950.54 | | 53,630,933.79 | 0.00 | 189,753,884.33 | |
| 5660 | RAMO 6 - HACIENDA Y CREDITO PÚBLICO | 11,506,509.56 | | 17,913,693.10 | 0.00 | 29,420,202.66 | |
| 5670 | OTROS RECURSOS FEDERALES PARA INFRAESTRUCTURA EDUCATIVA | 14,036,319.25 | | 9,856,722.43 | 0.00 | 23,893,041.68 | |
| 5690 | OTRAS TRANSFERENCIAS FEDERALIZADAS | 687,697,407.98 | | 532,536,801.79 | 0.00 | 1,220,234,209.77 | |
| 5691 | RAMO 23 - APOYO FINANCIERO EXTRAORDINARIO NO REGULARIZABLE | 74,188,687.96 | | 71,139,217.27 | 0.00 | 145,327,905.23 | |
| 9010 | DEUDA INDIRECTA (AVALES OTORGADOS) | 215,852,903.85 | | 0.00 | 8,717,719.66 | 207,135,184.19 | |
| 9040 | GASTO TELESECUNDARIA | 188,246,324.48 | | 119,273,661.84 | 8,844,339.00 | 298,675,647.32 | |
| 9070 | BURSATILIZACION Y/O FINANCIAMIENTO ESTRUCTURADO | 800,000,000.00 | | 200,000,000.00 | 33,500,000.00 | 966,500,000.00 | |
| 9110 | DEUDA INDIRECTA (AVALES OTORGADOS) | | 1,598,233.23 | 0.00 | 0.00 | 1,598,233.23 | |
| 9140 | GASTO TELESECUNDARIA | | 188,246,324.48 | 8,844,339.00 | 119,273,661.84 | 298,675,647.32 | |
| 9150 | DEUDA INDIRECTA EJERCIDA | | 214,254,670.62 | 8,717,719.66 | 0.00 | 205,536,950.96 | |
| 9170 | BURSATILIZACION Y/O FINANCIAMIENTO ESTRUCTURADO | | 800,000,000.00 | 33,500,000.00 | 200,000,000.00 | 966,500,000.00 | |
| SUMAS IGUALES | | \$9,338,291,746.47 | \$9,338,291,746.47 | \$32,951,058,134.34 | \$32,951,058,134.34 | \$ 13,104,795,297.97 | \$ 13,104,795,297.97 |



**PODER EJECUTIVO
NAYARIT**

DEUDA PÚBLICA

La Ley de Deuda Pública del Estado de Nayarit dispone que la Deuda Pública está constituida por los empréstitos, créditos o financiamientos que contraiga el Poder Ejecutivo del Estado como responsable directo, como avalista o como deudor solidario.

A su vez, el Plan Estatal de Desarrollo 2005 – 2011 señala que la Contratación de Deuda Pública tiene como objetivo la obtención de fondos para satisfacer necesidades prioritarias de la población, estableciendo como línea de política en esta materia, la búsqueda óptima de financiamiento al menor costo posible, tanto en organismos financieros nacionales como internacionales, para apoyar proyectos de alta rentabilidad social.

Así mismo, dicho Plan contempla que el endeudamiento es un asunto serio, estableciendo como medida de viabilidad financiera que la Administración tenga entre sus prioridades, responsabilidad sobre la sustentabilidad de la estructura financiera del Estado.

A este respecto, la Empresa Calificadora Internacional Standard & Poor's otorga a Nayarit actualmente la calificación mxA- , respaldada por un sistema de pensiones que no representa un pasivo para el estado en el mediano plazo y por una economía con favorables perspectivas de crecimiento; destacando la avanzada política de transparencia y difusión de información y por el fortalecimiento de los mecanismos de recaudación de impuestos.

Por su parte, Moody's México otorga a nuestro Estado la calificación A1.mx, cuyo significado es una capacidad crediticia por arriba del promedio; la perspectiva de la calificación



**PODER EJECUTIVO
NAYARIT**

es estable e incorpora la expectativa de que los niveles de endeudamiento seguirán siendo manejables, señalando adicionalmente que la Deuda Pública de Nayarit se encuentra en niveles aceptables y que la actual administración ha conducido un plan de disciplina financiero que le ha permitido exceder sus metas fiscales.

A partir del año 2007 se cuenta con la opinión de la empresa Fitch Ratings México, la cual otorgó la calificación A- (mex) , cuyo significado es “Alta Calidad Crediticia”, fundamentada en la dinámica satisfactoria en la recaudación local, adecuado control del gasto operacional, perspectiva económica favorable respaldada por el turismo, así como la buena capacidad administrativa, información puntual y de buena calidad.

En cumplimiento a lo señalado por la Ley de Deuda Pública del Estado de Nayarit y la Ley del Órgano de Fiscalización Superior en materia de Rendición de Cuentas, a continuación se presenta el Estado Analítico de Deuda Pública Directa y Contingente:

GOBIERNO DEL ESTADO DE NAYARIT
DEUDA DIRECTA AL 30 DE SEPTIEMBRE DE 2009

| INSTITUCIÓN CREDITICIA | DESTINO | SALDO | INTERESES PAGADOS ENE- SEP/2009 | FECHA DE VENCIMIENTO | No. INSCRIPCIÓN | |
|---------------------------|--|--------------------------|---------------------------------------|-------------------------|-----------------|----------|
| | | | | | ESTATAL | FEDERAL |
| BANOBRAS S.N.C. | Rehabilitación, Construcción y Equipamiento de 2 Edificios Públicos destinados al Fomento Cultural y Artístico | \$ 40,625,000.00 | \$ 2,867,594.19 | Feb-2015 | D090/2005 | 009/2005 |
| BANORTE | Construcción, Ampliación, Rehabilitación o Adquisición de obras y servicios públicos o de interés social que tengan carácter productivo. | 226,316,572.00 | 13,155,299.11 | Nov-2016 | D0114/2006 | 283/2006 |
| BBVA BANCOMER | Para destinarse en Obra Pública productiva, (Cubrir el costo de Construcción, Ampliación, Rehabilitación y Adquisición de Equipamiento que tenga carácter productivo) | 83,333,333.40 | 4,827,239.72 | Nov-2013 | D0124/2006 | 305/2007 |
| TOTAL | | \$ 350,274,905.40 | \$ 20,850,133.02 | | | |



**PODER EJECUTIVO
NAYARIT**

**GOBIERNO DEL ESTADO DE NAYARIT
DEUDA INDIRECTA
AL 30 DE SEPTIEMBRE DE 2009**

| INSTITUCIÓN CREDITICIA | DEUDOR | DESTINO | SALDO | INTERESES PAGADOS ENE-SEP/2009 | FECHA DE VENCIMIENTO | TASA DE INTERES | No. INSCRIPCIÓN | |
|------------------------|-------------------------------|---|-----------------------------|--------------------------------|----------------------|--------------------------|-----------------|----------|
| | | | | | | | ESTATAL | FEDERAL |
| Banobras, S.N.C. | Ayto. de Tepic | Tramo uno.- Adquisición de equipo, la Rehabilitación y la Construcción de diversas obras Públicas productivas | \$ 28,371,485.31 | \$ 1,834,071.00 | Nov-2022 | TIE + 1.43 | 10111/2006 | 235/2006 |
| | | Tramo dos.- Refinanciamiento y / o Renovación de la Deuda vigente con Banobras. | 12,631,001.81 | 841,306.73 | Nov-2016 | TIE + 1.74 | 10111/2006 | 235/2006 |
| | | Suma: | 41,002,487.12 | 2,675,377.73 | | | | |
| Banobras, S.N.C. | Ayto. de Acaponeta | Adquisición, Construcción y Rehabilitación de diversas Obras Públicas del Programa Anual de Trabajo | 1,247,742.28 | 95,042.24 | Jul-2015 | TIE (1.1770)(2.66,15.93) | 1100/2006 | 197/2005 |
| | | Adquisición, Construcción y Rehabilitación de diversas Obras Públicas del Programa Anual de Trabajo | 8,449,980.76 | 606,397.41 | Jun-2017 | TIE (1.158)(2.37,14.22) | 1107/2006 | 222/2006 |
| | | Suma: | 9,697,723.04 | 701,439.65 | | | | |
| Banobras, S.N.C. | Ayto. de Amatlán de Cañas | Inversiones Públicas Productivas | 1,869,615.90 | 141,403.20 | Dic-2014 | TIE + 2.33 | 10116/2006 | 281/2006 |
| Banobras, S.N.C. | Ayto. de Ahuacatlán | Línea de crédito simple destinado a Obras Públicas Productivas contempladas en el Prog. Anual de Inversión Municipal | 6,481,737.53 | 430,863.02 | Mar-2015 | TIE (1.1138)(2.07,12.41) | 1091/2005 | 10/2005 |
| Banobras, S.N.C. | Ayto. de Ahuacatlán | Adquisición, Construcción y la rehabilitación de diversas Obras Públicas Productivas consideradas en el Programa de Inversión | 2,081,215.15 | 183,583.56 | Feb-2018 | TIE + 2.36 | 10131/2008 | 035/2008 |
| | | Suma: | 8,562,952.68 | 614,446.58 | | | | |
| Banobras, S.N.C. | Ayto. de Compostela | Línea de crédito simple destinado a diversas Obras Públicas Productivas contempladas en el Prog. Anual de Inversión Municipal | 20,689,655.20 | 1,369,168.90 | Sep-2021 | TIE+1.74 | 1105/2006 | 200/2006 |
| Banobras, S.N.C. | Ayto. de Ixtlán del Río | Equipamiento de una fuente de abastecimiento, construcción de líneas de conducción y Caseta de control y cloración | 782,859.80 | 48,111.13 | Mar-2017 | TIE 1.1167 (3.50,10.50) | 1058/2002 | 07/2002 |
| | | Proyecto de Construcción y Equipamiento de Planta de Tratamiento de aguas residuales | 1,477,530.23 | 82,528.53 | Jul-2013 | TIE 1.1380 (2.07+14.41) | 1080/2004 | 110/2004 |
| | | Inversiones Públicas Productivas | 8,837,500.02 | 545,371.36 | Oct-2017 | TIE + 1.58 | 10121/2007 | 236/2007 |
| | | Suma: | 11,097,890.05 | 676,011.02 | | | | |
| Banobras, S.N.C. | Ayto. de Jala | Línea de crédito simple destinado a Obras Públicas Productivas contempladas en el Prog. Anual de Inversión Municipal | 6,639,639.60 | 448,075.21 | Abr-2015 | TIE 1.1380 (2.07,12.41) | 1095/2005 | 55/2005 |
| | | Construcción, Ampliación, Rehabilitación o Adquisición de Obras y Servicios Públicos o de Interés social que tengan carácter productivo | 3,527,712.34 | 243,627.15 | Mar-2018 | TIE + 2.09 | 10129/2008 | 005/2008 |
| | | Suma: | 10,167,351.94 | 691,702.36 | | | | |
| Banobras, S.N.C. | Ayto. de Rosamorada | Tramo uno.- Adquisición, Construcción y Rehabilitación de diversas Obras Públicas Productivas incluidas en el programa de Inversión | 4,933,661.83 | 349,877.40 | Abr-2016 | TIE + 1.99 | 10113/2006 | 268/2006 |
| | | Tramo dos.- Refinanciamiento de Deuda vigente con Banobras | 6,542,908.71 | 461,888.07 | Oct-2016 | TIE + 1.99 | 10113/2006 | 268/2006 |
| | | Construcción, Ampliación, Rehabilitación o Adquisición de Obras y Servicios Públicos o de Interés social que tengan carácter Productivo | 5,199,917.10 | 358,808.29 | May-2018 | TIE + 1.74 | 10130/2008 | 034/2008 |
| | | Suma: | 16,676,487.64 | 1,170,573.76 | | | | |
| Banobras, S.N.C. | Ayto. de Ruiz | Tramo uno.-Refinanciamiento de Deuda vigente con Banobras | 3,473,844.47 | 247,770.77 | Oct-2016 | TIE + 2.17 | 1109/2006 | 221/2006 |
| | | Tramo dos.- Diversas obras publicas productivas previstas en programa anual municipal | 3,313,487.59 | 236,303.36 | Oct-2016 | TIE + 2.17 | 1109/2006 | 221/2006 |
| | | Suma: | 6,787,332.06 | 484,074.13 | | | | |
| Banobras, S.N.C. | Ayto. de San Blas | Construcción de Presidencia Municipal | 574,509.85 | 54,373.13 | Ene-2013 | TIE 1.1500 (4.50,13.50) | | 320/1997 |
| | | Construcción del Sistema de Alcantarillado Sanitario y Saneamiento de la localidad de Santa Cruz de Miramar | 227,489.17 | 19,563.74 | Ene-2012 | TIE 1.1167 (3.50+10.50) | 1051/2001 | 69/2001 |
| Banobras, S.N.C. | Ayto. de San Blas | Adquisición, Construcción y la rehabilitación de diversas Obras Públicas Productivas consideradas en el Programa Anual. | 1,866,352.67 | 160,568.48 | Jul-2014 | TIE 1.1760 (2.64+15.84) | 1081/2004 | 111/2004 |
| | | Adquisición, Construcción y la rehabilitación de diversas Obras Públicas Productivas consideradas en el Programa de Inversión | 6,302,832.52 | 518,177.80 | Nov-2016 | TIE 1.1620 (2.43+14.58) | 10110/2006 | 236/2006 |
| | | Suma: | 8,971,184.21 | 752,683.15 | | | | |
| Banobras, S.N.C. | Ayto. de Santa María del Oro | Adquisición de Maquinaria y Equipo, Rehabilitación y Construcción de diversas Obras y Servicios Públicos que se incluyen en el Programa Anual de Inversión Pública Municipal. | 19,744,791.63 | 1,334,475.30 | Oct-2016 | TIE + 1.60 | 10117/2006 | 285/2006 |
| Banobras, S.N.C. | Ayto. de Santiago Ixcuintla | Cubrir el 33.3% del Proyecto denominado " Sistema de Abastecimiento de Agua Potable | 3,119,149.60 | 286,831.83 | Ago-2011 | TIE (1.1167)(3.50,10.50) | 1040/2001 | 36/2001 |
| | | Adquisición de un lote de terreno para la construcción de la Universidad Tecnológica del Norte del Estado | 1,149,625.00 | 96,355.07 | Jul-2012 | TIE (1.1250)(3.75,11.25) | 1060/2002 | 59/2002 |
| Banobras, S.N.C. | Ayto. de Santiago Ixcuintla | Equipo recolector para el Aseo Público | 686,468.89 | 57,037.26 | Abr-2011 | TIE (1.1380)(2.07,12.41) | 1069/2004 | 30/2004 |
| | | Adquisición, Construcción y Rehabilitación de diversas Obras Públicas Productivas del Programa Anual de Trabajo | 7,859,695.45 | 549,358.28 | Ago-2014 | TIE (1.1380)(2.07,12.41) | 1082/2004 | 132/2004 |
| | | Adquisición de diversas unidades equipadas destinadas al servicio de seguridad pública y tránsito Municipal | 0.00 | 31,019.36 | Sep-2009 | TIE + 2.37 | 1108/2006 | 220/2006 |
| | | Suma: | 12,814,938.94 | 1,020,601.80 | | | | |
| Banobras, S.N.C. | Ayto. de Tecuala | Proyecto de Terminación del Boulevard de acceso | 4,162,546.58 | 257,829.29 | Mar-2014 | TIE 1.1380 (2.07+12.41) | 1076/2004 | 32/2004 |
| | | Adquisición, Construcción y Rehabilitación de diversas Obras Públicas Productivas Incluidas en el Programa Anual de Inversión | 2,670,022.00 | 180,202.60 | Sep-2016 | TIE 1.1790 (2.68+16.11) | 10104/2006 | 181/2006 |
| | | Suma: | 6,852,568.58 | 438,031.89 | | | | |
| Banobras, S.N.C. | Ayto. de Tuxpan | Equipo para Aseo Público (Barredora) | 0.00 | 7,427.74 | Ago-2009 | TIE + 0.75 | 1068/2004 | 28/2004 |
| | | Adquisición, Construcción y Rehabilitación de diversas Obras Públicas Productivas del Programa Anual de Trabajo | 6,615,878.85 | 457,547.66 | Jun-2014 | TIE 1.1380 (2.07+12.41) | 1086/2004 | 241/2004 |
| | | Suma: | 6,615,878.85 | 464,975.40 | | | | |
| Banobras, S.N.C. | Ayto. de Xalisco | Remodelación de la Presidencia Municipal | 6,780,371.87 | 494,989.33 | Jul-2019 | TIE 1.1640 (2.46,14.76) | 1070/2004 | 23/2004 |
| | | Línea de crédito simple destinado a Obras Públicas Productivas contempladas en el Prog. Anual de Inversión Municipal. | 1,132,770.97 | 87,010.18 | Abr-2015 | TIE 1.720 (2.46,14.76) | 1097/2005 | 87/2005 |
| | | Suma: | 7,913,142.84 | 581,999.51 | | | | |
| Banobras, S.N.C. | Ayto. de San Pedro Lagunillas | Línea de Crédito simple destinada a Obras Públicas Productivas | 1,980,106.82 | 134,003.66 | Dic-2014 | TIE 1.1386 (2.07+12.41) | 1092/2005 | 11/2005 |
| | | Adquisición, Construcción y Rehabilitación de diversas Obras | 935,593.26 | 72,355.15 | Jul-2013 | TIE + 2.52 | 10134/2008 | 181/2008 |
| | | Suma: | 2,915,700.08 | 206,358.81 | | | | |
| Banobras, S.N.C. | Ayto. de la Yesca | Adquisición de Maquinaria y Equipo previsto en su programa de Adquisición, Construcción y Rehabilitación de diversas Obras Públicas Productivas incluidas en el Programa Anual de Inversión | 3,947,033.89 | 298,247.83 | Jun-2015 | TIE 1.1720 (2.58,15.48) | 1099/2005 | 169/005 |
| | | Línea de Crédito simple destinada a Obras Públicas Productivas contempladas en el Prog. Anual de Inversión Municipal. | 1,553,658.44 | 116,956.44 | Oct-2013 | TIE + 2.38 | 1106/2006 | 205/2006 |
| | | Suma: | 5,500,692.33 | 415,204.27 | | | | |
| Banobras, S.N.C. | Ayto. de Huajicori | Línea de Crédito simple destinada a Obras Públicas Productivas contempladas en el Prog. Anual de Inversión Municipal. | 1,623,148.43 | 102,381.21 | Oct-2017 | TIE + 2.44 | 10127/2008 | 361/2007 |
| | | Adquisición, Construcción y Rehabilitación de diversas Obras Públicas Productivas en el Programa Anual de Inversión, así como Refinanciamiento de Deuda. | 6,012,327.44 | 442,248.27 | Abr-2017 | TIE (1.1640)(2.46,14.76) | 10112/2006 | 269/2006 |
| | | Suma: | 7,635,475.87 | 544,629.48 | | | | |
| Nacional Financiera | FONAY | Subtotal de Ayuntamientos Apoyar a la Micro Pequeña y Mediana Empresa | 205,515,868.96 21,082.00 | 14,283,158.94 0.00 | | | 1002/1997 | |
| | | TOTAL | \$ 205,536,950.96 | \$ 14,283,158.94 | | | | |



**PODER EJECUTIVO
NAYARIT**

OBLIGACIONES DERIVADAS DE FIDEICOMISOS DE FINANCIAMIENTO

Mediante Decreto publicado en el Periódico Oficial del Estado, el 12 de Abril de 2008, el H. Congreso del Estado autorizó al Titular del Poder Ejecutivo del Estado, para que a través de la Secretaría de Finanzas, constituya un Fideicomiso de Financiamiento en la Institución Fiduciaria que considere apropiada para estos efectos.

En términos del artículo 43 de la Ley de Deuda Pública del Estado de Nayarit, dicha autorización se hizo extensiva para que se afecte a favor del fiduciario del fideicomiso de financiamiento, hasta la totalidad de los ingresos, presentes y futuros, derivados de la recaudación del Impuesto Sobre Nóminas, Impuesto Estatal Sobre Tenencia o Uso de Vehículos y del Incentivo que tiene derecho a percibir el Estado relativo al Impuesto Sobre Tenencia o Uso de Vehículos (Federal).

Con base en dicha autorización, el Estado Libre y Soberano de Nayarit celebró el 26 de Agosto de 2008 el Contrato de Fideicomiso de Financiamiento Irrevocable Número 795 con Banco INVEX, S. A., Institución de Banca Múltiple, INVEX Grupo Financiero; con esta misma fecha, Banco INVEX, S. A., como fiduciario del Fideicomiso mencionado, celebró un Contrato de Apertura de Crédito Simple con Banco Mercantil del Norte, S. A., Institución de Banca Múltiple, Grupo Financiero Banorte, cuya situación al 30 de Septiembre de 2009 es la siguiente:

| INSTITUCION CREDITICIA | DEUDOR | DESTINO | SALDO | INTERESES PAGADOS ENE-SEP/2009 | FECHA DE VENCIMIENTO | TASA DE INTERES |
|------------------------|---|------------------------------|-------------------|--------------------------------|----------------------|-----------------|
| BANORTE S.A. | Fideicomiso de Financiamiento Irrevocable No. 795 | Inversión Pública Productiva | \$ 966,500,000.00 | 43,497,722.39 | Ago-2038 | TIEE 1.20 |



**PODER EJECUTIVO
NAYARIT**

**GOBIERNO DEL ESTADO DE NAYARIT
BALANCE GENERAL CONSOLIDADO AL 30 DE SEPTIEMBRE DE 2009**

| ACTIVO | | PASIVO Y PATRIMONIO | |
|--|----------------------------|--|----------------------------|
| DISPONIBLE | | CIRCULANTE | |
| FONDOS FIJOS | \$ 2,366,233.65 | IMPUESTOS POR PAGAR | \$ 85,988,658.19 |
| BANCOS | 1,223,611,372.00 | RETENCIONES Y APORTACIONES DE NÓMINA | 401,334,077.80 |
| CAJA | 20,070,350.31 | PROVEEDORES | 97,946,619.86 |
| INVERSIONES Y VALORES | 1,388,668,368.56 | ACREEDORES DIVERSOS | 1,001,007,399.09 |
| OTROS | <u>471,837,289.87</u> | OTROS | <u>185,624,057.12</u> |
| | \$ 3,106,553,614.39 | | \$ 1,771,900,812.06 |
| CUENTAS POR COBRAR | | A MEDIANO PLAZO | |
| PRESTAMOS A EMPLEADOS | \$ 67,351,328.30 | FIANZAS Y DEPÓSITOS | \$ 18,070,965.02 |
| DEUDORES DIVERSOS | 394,871,116.64 | OTROS | <u>147,596,933.13</u> |
| PRESTAMOS AYUNTAMIENTOS | 67,798,873.36 | | 165,667,898.15 |
| DOCUMENTOS POR COBRAR | 1,086,883,501.40 | A LARGO PLAZO | |
| CRÉDITO AL SALARIO | 752,791.40 | CRÉDITOS BANCARIOS | \$ 350,295,987.40 |
| SUBSIDIO AL EMPLEO | 2,382,126.49 | PASIVO SIN RECURSO | <u>966,500,000.00</u> |
| OTRAS CUENTAS POR COBRAR | <u>428,994,607.68</u> | | 1,316,795,987.40 |
| | 2,049,034,345.27 | | |
| OTROS ACTIVOS | | DIFERIDO | |
| ANTICIPOS A PROVEEDORES | \$ 9,972,764.18 | OTROS | 45,053,003.86 |
| ANTICIPOS A CONTRATISTAS | 118,340,569.98 | | |
| ANTICIPOS PROGRAMAS ESTATALES | 64,822,383.20 | SUMA PASIVO | <u>\$ 3,299,417,701.47</u> |
| ANTICIPOS PROGRAMAS FEDERALES | 1,683,156.96 | | |
| REINTEGRO DE RECURSOS NO UTILIZADOS EN EJERCICIOS ANTERIORES | 16,500,000.00 | | |
| OTROS | <u>619,939,580.46</u> | | |
| | 831,258,454.78 | PATRIMONIO | |
| FIJO | | PATRIMONIO | \$ 4,695,145,872.33 |
| BIENES INMUEBLES | \$ 1,068,130,658.95 | INCREMENTO A LA HACIENDA PUB. AÑO INM. ANT. | 87,431,975.46 |
| MUEBLES Y ENSERES | 183,317,586.97 | INCREMENTO A LA HACIENDA PUB. AÑOS ANT. | 1,465,574,973.65 |
| MAQUINARIA, MOBILIARIO Y EQ. DE TRANSPORTE | 480,067,019.71 | INCREMENTO AL PATRIMONIO AÑO FISCAL | 474,879,150.78 |
| INVERSIÓN BODEGAS NAYARABASTOS | 1,425,300.00 | PROVISIÓN PARA CUENTAS INCOBRABLES | 19,153,138.48 |
| APORTACIÓN A FIDEICOMISOS Y FONDOS | 77,790,000.00 | FINANCIAMIENTO INVERSION PUBLICA | (350,274,905.40) |
| DEPÓSITOS EN GARANTÍA | 1,931,520.95 | AJUSTE AL PATRIMONIO POR EXTINCIÓN DE LA ENTIDAD | (270,892.27) |
| OTROS | <u>478,565,216.85</u> | OTRAS CUENTAS DE PATRIMONIO | <u>(1,410,736,410.48)</u> |
| | 2,291,227,303.43 | | 4,980,902,902.55 |
| DIFERIDO | | | |
| GASTOS ANTICIPADOS | \$ 27,939.32 | | |
| SUELDOS Y PRESTACIONES | 87,670.49 | | |
| OTROS | <u>2,131,276.34</u> | | |
| | 2,246,886.15 | TOTAL PASIVO MAS PATRIMONIO | <u>\$ 8,280,320,604.02</u> |
| TOTAL ACTIVO | <u>\$ 8,280,320,604.02</u> | | |

| | |
|---|----------------------------|
| CUENTAS DE ORDEN | |
| DEUDA INDIRECTA (AVALS OTORGADOS) | \$ 207,135,184.19 |
| GASTO TELESECUNDARIA | 298,675,647.32 |
| BURSATILIZACION Y/O FINANCIAMIENTO ESTRUCTURADO | 966,500,000.00 |
| OTROS | 69,666,442.81 |
| TOTAL | <u>\$ 1,541,977,274.32</u> |



**PODER EJECUTIVO
NAYARIT**

**GOBIERNO DEL ESTADO DE NAYARIT
ESTADO DE INGRESOS Y EGRESOS
CONSOLIDADO
POR EL PERIODO COMPRENDIDO DEL 1 DE JULIO AL 30 DE SEPTIEMBRE DE 2009
(Hoja 1 de 6)**

INGRESOS

IMPUESTOS

| | | | |
|---|----|---------------|-------------------------|
| IMPUESTO SOBRE REMUN. AL TRABAJO PERSONAL INDEP. | \$ | 562,439.55 | |
| IMPUESTO SOBRE NOMINAS | | 26,903,577.03 | |
| IMPUESTO AL HOSPEDAJE | | 13,325,858.65 | |
| IMPUESTO SOBRE DIVERSIONES Y ESPECTACULOS PUBLICOS | | 22,289.53 | |
| IMPUESTO SOBRE JUEGOS Y APUESTAS PERMITIDAS SOBRE RIFAS LOTERIAS Y SORTEOS | | 616,591.42 | |
| IMPUESTO SOBRE ADQUISICION DE BIENES MUEBLES | | 3,613,639.10 | |
| IMPUESTO ESTATAL SOBRE TENENCIA O USO DE VEHICULOS | | 1,559,033.62 | |
| IMPUESTOS ADICIONALES | | 21,960,777.73 | |
| IMPUESTO CEDULAR | | 2,306,834.43 | |
| SUMA DE IMPUESTOS | | | \$ 70,871,041.06 |

DERECHOS

| | | | |
|--|----|---------------|----------------------|
| SERVICIOS REGISTRALES | \$ | 14,679,514.47 | |
| SERVICIOS PREST. EN MAT. DE PROFESIONES Y ACT. TEC. | | 758,144.66 | |
| SERVICIOS PRESTADOS POR LA DIRECCIÓN DEL NOTARIADO | | 208,579.25 | |
| CERTIFICADOS, CERTIFICACIÓN DE DOCTOS. Y CONSTANCIAS | | 63,638.75 | |
| REGISTRO CIVIL | | 782,617.42 | |
| TRANSITO Y TRANSPORTE | | 12,321,013.73 | |
| SERVICIOS CATASTRALES | | 331,811.23 | |
| SERVICIOS PRESTADOS EN MATERIA DE EDUCACION Y CULTURA | | 13,995,239.41 | |
| EXPEDICION DE PERMISOS EN EL RAMO DE ALCOHOLES | | 2,067,947.96 | |
| SERVICIOS PRESTADOS EN MAT. DE INFRAEST. URBANA Y VIAL | | 22,250.94 | |
| SERVICIOS PREST. POR LA PROCURADURIA GRAL. DE JUSTICIA | | 952,233.37 | |
| SERVICIOS PRESTADOS EN MATERIA DE SEGURIDAD PRIVADA | | 54,547.50 | |
| SERVICIOS PRESTADOS EN MATERIA DE SALUD | | 1,402,954.90 | |
| SERVICIOS PRESTADOS POR ORGANISMOS DESCENTRALIZADOS | | 2,251,625.72 | |
| SERVICIOS PRESTADOS POR EL PERIODICO OFICIAL | | 33,455.80 | |
| SERV. PREST. EN MAT. DE TRANSPARENCIA Y ACCESO A LA INF. | | 767.27 | |
| OTROS DERECHOS | | 33,254,537.70 | |
| SUMA DE DERECHOS | | | 83,180,880.08 |

PRODUCTOS

| | | | |
|---|----|---------------|----------------------|
| VENTA Y EXPLOTACIÓN DE BIENES MUEBLES E INM. DEL ESTADO | \$ | 129,973.72 | |
| PERIÓDICO OFICIAL DEL GOBIERNO DEL ESTADO | | 88,264.35 | |
| VENTA DE FORMAS VALORADAS | | 13,412.00 | |
| FOTOCOPIA DE DOCUMENTOS | | 908.50 | |
| CONCESIONES, CONTRATOS, RENTAS, INT., DIVIDENDOS Y REGALÍAS | | 8,878,224.33 | |
| OTROS PRODUCTOS | | 32,068,242.53 | |
| SUMA DE PRODUCTOS | | | 41,179,025.43 |

APROVECHAMIENTOS

| | | | |
|--------------------------------|----|--------------|--|
| RECARGOS | \$ | 673,942.98 | |
| MULTAS | | 2,132,126.06 | |
| HERENCIAS LEGADOS Y DONACIONES | | 528,559.59 | |
| GASTOS DE EJECUCIÓN | | 537,490.22 | |



**PODER EJECUTIVO
NAYARIT**

**GOBIERNO DEL ESTADO DE NAYARIT
ESTADO DE INGRESOS Y EGRESOS
CONSOLIDADO
POR EL PERIODO COMPRENDIDO DEL 1 DE JULIO AL 30 DE SEPTIEMBRE DE 2009
(Hoja 2 de 6)**

| | | |
|--|-------------------|-------------------------|
| CENDI (CENTRO DE DESARROLLO INFANTIL) | \$ 59,125.64 | |
| FIANZAS Y DEPOSITOS CARCELARIOS | 2,163,359.18 | |
| OTROS APROVECHAMIENTOS | 9,676,996.24 | |
| SUMA DE APROVECHAMIENTOS | | \$ 15,771,599.91 |
| IMPUESTOS MUNICIPALES COORDINADOS | | |
| IMPUESTO PREDIAL URBANO | \$ 419,241.37 | |
| IMPUESTO PREDIAL RUSTICO | 38,137.95 | |
| IMPUESTO SOBRE ADQUISICION DE BIENES INMUEBLES | 795,944.20 | |
| SUMA DE IMPUESTOS MUNICIPALES COORDINADOS | | 1,253,323.52 |
| INGRESOS EXTRAORDINARIOS | | |
| INGRESOS EXTRAORDINARIOS POR EMPRÉSTITOS | \$ 4,680.00 | |
| INGRESOS EXTRAORDINARIOS POR OTROS CONCEPTOS | 8,833,909.70 | |
| INGRESOS POR BURSATILIZACION | 187,919,913.75 | |
| OTROS INGRESOS EXTRAORDINARIOS | 105,309.93 | |
| SUMA DE INGRESOS EXTRAORDINARIOS | | 196,863,813.38 |
| PARTICIPACIONES EN INGRESOS FEDERALES | | |
| FONDO GENERAL DE PARTICIPACIONES | \$ 692,583,987.71 | |
| FONDO DE FOMENTO MUNICIPAL | 86,077,419.00 | |
| PARTICIPACIÓN EN IMPUESTO ESPECIAL SOBRE PROD. Y SERV. | 16,288,052.00 | |
| IMPUESTO SOBRE AUTOMOVILES NUEVOS | 781,140.37 | |
| FONDO IMPUESTO SOBRE AUTOMOVILES NUEVOS | 1,712,127.00 | |
| SUMA DE PARTICIPACIONES EN INGRESOS FEDERALES | | 797,442,726.08 |
| INCENTIVOS POR COORDINACION FISCAL | | |
| IMPUESTO SOBRE TENENCIA O USO DE VEHICULOS FISCALIZACION | \$ 14,082,581.83 | |
| INCENTIVOS DE FISCALIZACION CONCURRENTE | 1,320,046.00 | |
| IMPUESTO SOBRE AUTOMOVILES NUEVOS | 2,078,645.00 | |
| MULTAS ADMINISTRATIVAS FEDERALES NO FISCALES | 2,690,594.58 | |
| VIGILANCIA OBRA PÚBLICA 5 AL MILLAR | 229,873.80 | |
| DERECHOS ZONA FEDERAL MARÍTIMO TERRESTRE | 451,051.11 | |
| INCENTIVOS ECONOMICOS REGIMEN PEQUEÑOS CONTRIB. | 857,006.48 | |
| SUMA DE INCENTIVOS POR COORDINACION FISCAL | 130,014.00 | 21,839,812.80 |
| IMPUESTOS FEDERALES POR CONVENIOS | | |
| IMPUESTO SOBRE LA RENTA (PEQUEÑOS CONTRIBUYENTES) | \$ 14,944,764.71 | |
| IMPUESTO SOBRE LA RENTA (REGIMEN INTERMEDIO) | 1,123,731.20 | |
| IMPUESTO SOBRE LA RENTA ENAJENACIÓN DE BIENES INMUEBLES | 3,422,596.19 | |
| SUMA DE IMPUESTOS FEDERALES POR CONVENIOS | | 19,491,092.10 |
| APORTACIONES FED. PARA ENTIDADES FEDERATIVAS Y MUNICIPIOS | | |
| FONDO DE APORT. PARA LA EDUCACION BASICA Y NORMAL (FAEB) | \$ 799,233,944.77 | |
| FONDO DE APORT. PARA LOS SERVICIOS DE SALUD (FASSA) | 201,182,952.98 | |
| FONDO DE APORT. PARA LA INFRAESTRUCTURA SOCIAL (FAIS) | 102,314,626.86 | |



**PODER EJECUTIVO
NAYARIT**

**GOBIERNO DEL ESTADO DE NAYARIT
ESTADO DE INGRESOS Y EGRESOS
CONSOLIDADO
POR EL PERIODO COMPRENDIDO DEL 1 DE JULIO AL 30 DE SEPTIEMBRE DE 2009
(Hoja 3 de 6)**

| | | |
|--|----------------------|---------------------------|
| FONDO DE APORT. PARA FORTALECIMIENTO DE LOS MUNICIPIOS Y DEMARCACIONES DEL D.F. (FORTAMUNDF) | \$ 92,553,019.74 | |
| FONDO DE APORT. MÚLTIPLES (FAM) | 78,344,717.98 | |
| FONDO DE APORT. PARA LA EDUCACIÓN TECNOLÓGICA Y DE ADULTOS (FAETA) | 14,618,064.25 | |
| FONDO DE APORT. PARA LA SEGURIDAD PÚBLICA DE LOS ESTADOS Y EL D. F. (FASP) | 40,372,418.76 | |
| FONDO DE APORTACIONES PARA EL FORTALECIMIENTO DE LAS ENTIDADES FEDERATIVAS (FAFEF) | <u>66,903,623.42</u> | |
| SUMA DE APORTACIONES FED. PARA ENTIDADES FEDERATIVAS Y MUN | | \$1,395,523,368.76 |
| TRANSFERENCIAS | | |
| SOCORRO DE LEY | \$ 2,494,625.75 | |
| UNIVERSIDAD AUTONOMA DE NAYARIT | 259,054,452.21 | |
| OTRAS TRANSFERENCIAS | <u>21,843,708.00</u> | |
| SUMA DE TRANSFERENCIAS | | 283,392,785.96 |
| CONVENIOS FEDERALES | | |
| CONVENIO C.N.A. RURAL | \$ 13,761,495.00 | |
| CONVENIO A.P.A.Z.U. | 4,200,474.94 | |
| CONVENIO AGUA LIMPIA | 697,700.00 | |
| APORTACION CAPFCE | 28,618.95 | |
| REASIGNACION DE RECURSOS SCT | 85,652.97 | |
| RECURSOS PARA PROGRAMA DE FISCALIZACION | 1,252,827.48 | |
| CONVENIO DE SEGURIDAD PUBLICA 2006 | 18.21 | |
| CONVENIO C.N.A. RURAL | 339,774.18 | |
| CONVENIO AGUA LIMPIA | 246.55 | |
| OTROS CONVENIOS FEDERALES | <u>36,729,798.95</u> | |
| SUMA DE CONVENIOS FEDERALES | | 57,096,607.23 |
| RECURSOS FEDERALES DIVERSOS | | |
| ZOFEMAT (ZONA FEDERAL MARÍTIMO-TERRESTRE) | \$ 2,756,315.95 | |
| FIDEICOMISO PARA LA INFRAESTRUCTURA EN LOS ESTADOS | 4,878,803.38 | |
| FORTALECIMIENTO CENDIS | 213,588.57 | |
| PROYECTO SEP-MESA DEL NAYAR 04/05 | 939,913.31 | |
| PROGRAMA OBRA CONALEP | 308.34 | |
| SAGARPA | 990,076.37 | |
| FOPREDEN (FONDO DE PREVENCIÓN DE DESASTRES NATURALES) | 4,796.87 | |
| RECURSOS SECTOR TURISMO | 485,000.12 | |
| A.P.A.Z.U. | 502,063.22 | |
| FONDO PARA LA ESTABILIZACION DE LOS INGRESOS DE LAS ENTIDADES FEDERATIVAS | 41,597.67 | |
| EDUCACION PUBLICA | 2,295.10 | |
| SECRETARIA DE SALUD | 137,842,378.08 | |
| RECURSOS PROGRAMA DE APOYO DE DESARROLLO | 70,164.56 | |
| RECURSOS APOYOS FINANCIEROS 2007 | 84.24 | |
| PROGRAMA ATENCION DE LOS PUEBLOS INDIGENAS | 125,410.75 | |
| C.N.A. PROGRAMA DE CULTURA DEL AGUA 2006 | 500,000.00 | |
| CONVENIO SEP SANEAMIENTO FAEB | 25.06 | |



**PODER EJECUTIVO
NAYARIT**

**GOBIERNO DEL ESTADO DE NAYARIT
ESTADO DE INGRESOS Y EGRESOS
CONSOLIDADO
POR EL PERIODO COMPRENDIDO DEL 1 DE JULIO AL 30 DE SEPTIEMBRE DE 2009
(Hoja 4 de 6)**

| | | | |
|--|----|----------------|----------------------------|
| SECRETARIA DE ECONOMIA | \$ | 2,121.24 | |
| FONDO DE FISCALIZACION | | 32,717,942.00 | |
| PROGRAMA PROTECCION CENTRO DE POBLACION | | 19.68 | |
| IEPS POR GASOLINA Y DIESEL | | 50,607,915.00 | |
| FONDO DE COMPENSACION | | 74,032,302.00 | |
| CONADE | | 15,043,611.95 | |
| RECURSOS FONDO REGIONAL 2008 | | 22,368,949.99 | |
| CONV SEP DE INFRAESTRUCTURA MED Y SUPERIOR | | 500,825.55 | |
| P.A.R | | 373.51 | |
| SECRETARIA DEL MEDIO AMB Y REC NAT SEMAR | | 13,120.80 | |
| RECURSOS APOYO FINANCIERO EXTRAORDINARIO | | 585,860.82 | |
| FONDO CONCURSABLE CONAGUA | | 48,220.01 | |
| SECRETARIA DE SEGURIDAD PUBLICA | | 11,606,916.87 | |
| SECRETARIA DEL MEDIO AMBIENTE Y RECURSOS NATURALES | | 6,900,000.00 | |
| CONVENIO SEMSSICYT | | 16,660,092.80 | |
| CONAGUA ZONAS TURISTICAS 2009 | | 81,723,164.92 | |
| FEIEF PARA COMPENSAR PART. FEDERALES | | 129,249,009.59 | |
| OTROS RECURSOS FEDERALES | | 23,718,648.00 | |
| SUMA DE RECURSOS FEDERALES DIVERSOS | | | \$ 615,131,916.32 |
| SUBSIDIO ESTATAL | | | 105,393,411.51 |
| RAMO 33 | | | |
| FONDO I.- F.A.E.B. | \$ | 704,241,926.91 | |
| FONDO II.- F.A.S.S.A. | | 165,926,586.26 | |
| FONDO V.- F.A.M. | | 68,313,520.50 | |
| FONDO VI.- F.A.E.T.A. | | 14,906,118.24 | |
| SUMA DE RAMO 33 | | | 953,388,151.91 |
| OTROS | | | 362,515,704.65 |
| TOTAL INGRESOS | | | \$ 5,020,335,260.70 |
| EGRESOS | | | |
| SERVICIOS PERSONALES | | | |
| REMUNERACIONES AL PERSONAL DE CARÁCTER PERMANENTE | \$ | 790,630,669.16 | |
| REMUNERACIONES AL PERSONAL DE CARÁCTER TRANSITORIO | | 95,515,014.29 | |
| REMUNERACIONES ADICIONALES Y ESPECIALES | | 76,087,711.05 | |
| EROGACIONES POR CONCEPTO DE SEGURIDAD SOCIAL | | 168,322,583.61 | |
| PAGO POR OTRAS PRESTACIONES | | 380,516,848.64 | |
| IMPUESTOS Y CONTRIBUCIONES | | 1,468,208.43 | |
| PREVISIONES PARA SERVICIOS PERSONALES | | 307,379.00 | |
| SUMA DE SERVICIOS PERSONALES | | | \$1,512,848,414.18 |
| MATERIALES Y SUMINISTROS | | | |
| MATERIALES Y ÚTILES DE ADMINISTRACIÓN Y ENSEÑANZA | \$ | 15,521,297.27 | |
| PRODUCTOS ALIMENTICIOS Y UTENSILIOS | | 27,656,118.08 | |
| HERRAMIENTAS, REFACCIONES Y ACCESORIOS | | 6,027,913.10 | |
| MATERIALES Y ARTÍCULOS DE CONSTRUCCIÓN Y DE REPARACIÓN | | 5,120,769.46 | |



**PODER EJECUTIVO
NAYARIT**

GOBIERNO DEL ESTADO DE NAYARIT
ESTADO DE INGRESOS Y EGRESOS
CONSOLIDADO
POR EL PERIODO COMPRENDIDO DEL 1 DE JULIO AL 30 DE SEPTIEMBRE DE 2009
(Hoja 5 de 6)

| | | |
|--|-------------------|--------------------------|
| PRODUCTOS QUÍMICOS, FARMACÉUTICOS Y DE LABORATORIO | \$ 54,526,896.11 | |
| COMBUSTIBLES, LUBRICANTES Y ADITIVOS | 17,311,978.00 | |
| VESTUARIO, BLANCOS, PRENDAS DE PROTECCIÓN PERSONAL Y ARTÍCULOS DEPORTIVOS | 2,432,452.59 | |
| MATERIALES, SUMINISTROS Y PRENDAS DE PROTECCIÓN PARA SEGURIDAD PÚBLICA | 7,202.44 | |
| SUMA DE MATERIALES Y SUMINISTROS | | \$ 128,604,627.05 |
| SERVICIOS GENERALES | | |
| SERVICIOS BÁSICOS | \$ 22,495,153.18 | |
| SERVICIOS DE ARRENDAMIENTO | 15,916,557.00 | |
| ASESORÍAS, CONSULTORÍAS, CAPACITACIÓN, SERVICIOS INFORMÁTICOS, ESTUDIO E INVESTIGACIÓN | 12,295,673.29 | |
| SERVICIOS COMERCIALES Y BANCARIOS | 92,329,757.68 | |
| SERVICIOS DE MANTENIMIENTO, CONSERVACIÓN E INSTALACIÓN | 15,789,974.84 | |
| SERVICIOS DE IMPRESIÓN, PUBLICACIÓN, DIFUSIÓN E INFORMACIÓN | 30,294,189.22 | |
| GASTOS DE TRASLADO Y VIÁTICOS | 17,760,205.70 | |
| SERVICIOS OFICIALES | 6,583,712.05 | |
| PERDIDAS DEL ERARIO, GTOS. POR CONCEPTO DE RESPONSABILIDAD, RESOLUCIONES JUDICIALES Y PAGO DE LIQ. | 190,332.23 | |
| SUMA DE SERVICIOS GENERALES | | 213,655,555.19 |
| TRANSF., SUBSIDIOS, SUBVENCIONES, PENSIONES Y JUB. | | |
| SUBSIDIOS A ORGANISMOS DESCENTRALIZADOS | \$ 58,935,024.36 | |
| SUBSIDIOS POR CONVENIO A DEPENDENCIAS E INSTITUCIONES | 53,783,265.54 | |
| SUBVENCIONES A LOS SECTORES SOCIAL Y PRIVADO | 34,778,249.46 | |
| JUBILACIONES Y PENSIONES | 67,725,758.05 | |
| TRANSFERENCIAS POR BURSATILIZACIÓN | 41,194,800.05 | |
| TRANSFERENCIAS ESTATALES | 119,623,909.55 | |
| ORGANISMOS AUTÓNOMOS | 54,939,365.70 | |
| SUMA DE TRANSF., SUBSIDIOS, SUBVENCIONES, PENSIONES Y JUB. | | 430,980,372.71 |
| BIENES MUEBLES E INMUEBLES | | |
| MOBILIARIO Y EQUIPO DE ADMINISTRACIÓN | \$ 5,891,295.22 | |
| MAQ. Y EQ. AGROPEC., IND., CONSTRUCCIÓN, INFORMÁTICO, ELÉCTRICO, DE COMUNICACIÓN Y VIALIDAD | 5,000,992.72 | |
| VEHÍCULOS Y EQUIPO DE TRANSPORTE | 9,686,115.87 | |
| EQUIPO E INSTRUMENTAL MÉDICO Y DE LABORATORIO | 7,387,643.71 | |
| HERRAMIENTAS Y REFACCIONES | 70,175.18 | |
| BIENES INMUEBLES | 4,029,554.89 | |
| SUMA DE BIENES MUEBLES E INMUEBLES | | 32,065,777.59 |
| INVERSIÓN PARA LA COMPETITIVIDAD | | |
| INFRAESTRUCTURA PARA LA COMPETITIVIDAD | \$ 120,770,048.16 | |
| ACCIONES PARA LA COMPETITIVIDAD | 99,919,173.29 | |
| ACCIONES PARA EL DESARROLLO HUMANO | 74,413,729.97 | |
| SUMA DE INVERSIÓN PARA LA COMPETITIVIDAD | | 295,102,951.42 |
| INVERSIONES FINANCIERAS PARA LA COMPETITIVIDAD | | |



**PODER EJECUTIVO
NAYARIT**

**GOBIERNO DEL ESTADO DE NAYARIT
ESTADO DE INGRESOS Y EGRESOS
CONSOLIDADO
POR EL PERIODO COMPRENDIDO DEL 1 DE JULIO AL 30 DE SEPTIEMBRE DE 2009
(Hoja 6 de 6)**

| | | |
|---|-------------------------|---|
| INVERSIONES FINANCIERAS PARA LAS ACTIVIDADES PRODUCTIVAS | \$ 1,500,000.00 | |
| SUMA DE INVERSIONES FINANCIERAS PARA LA COMPETITIVIDAD | <u>\$ 1,500,000.00</u> | \$ 1,500,000.00 |
| TRANSFERENCIAS A MUNICIPIOS | | |
| PARTICIPACIONES A MUNICIPIOS | \$ 317,065,511.30 | |
| IMPUESTOS MUNICIPALES COORDINADOS | 931,447.58 | |
| RAMO 33 | <u>182,206,257.00</u> | |
| SUMA DE TRANSFERENCIAS A MUNICIPIOS | | 500,203,215.88 |
| DEUDA PÚBLICA | | |
| INTERESES DE LA DEUDA PÚBLICA | \$ 28,716,627.96 | |
| SUMA DE DEUDA PÚBLICA | <u>\$ 28,716,627.96</u> | 28,716,627.96 |
| GASTO FEDERALIZADO | | |
| APORT. FED. PARA ENTIDADES FEDERAT. (RAMO 33) | \$1,281,466,195.84 | |
| FIDEICOMISO PARA LA INFRAESTRUCTURA EN LOS ESTADOS | 27,439,458.69 | |
| FONDO REGIONAL | 70,250,316.32 | |
| RECURSOS FEDERALES CONAGUA | 98,523,643.35 | |
| RECURSOS FEDERALES DE PROGRAMAS DE SALUD | 53,630,933.79 | |
| RAMO 6 - HACIENDA Y CREDITO PUBLICO | 17,913,693.10 | |
| OTROS RECURSOS FEDERALES PARA INFRAESTRUCTURA EDUCATIVA | 9,856,722.43 | |
| RAMO 23.- APOYO FINANCIERO EXTRAORDINARIO NO REGULARIZABLE | 71,139,217.27 | |
| OTRAS TRANSFERENCIAS FEDERALIZADAS | <u>532,536,801.79</u> | |
| SUMA DE GASTO FEDERALIZADO | | <u>2,162,756,982.58</u> |
| TOTAL EGRESOS | | 5,306,434,524.56 |
| INCREMENTO AL PATRIMONIO AÑO FISCAL | | <u><u>(\$286,099,263.86)</u></u> |



**PODER EJECUTIVO
NAYARIT**

**GOBIERNO DEL ESTADO DE NAYARIT
ESTADO DE ORIGEN Y APLICACIÓN DE FONDOS
CONSOLIDADO
POR EL PERIODO COMPRENDIDO DEL 1 DE JULIO AL 30 DE SEPTIEMBRE DE 2009**

| ORIGEN | PARCIAL | TOTAL | APLICACIÓN | PARCIAL | TOTAL |
|---|-------------------|---------------------|---|---------------------|---------------------|
| INGRESOS PROPIOS | | \$ 409,119,683.38 | GASTO CORRIENTE | | \$ 1,855,108,596.42 |
| IMPUESTOS | \$ 70,871,041.06 | | SERVICIOS PERSONALES | \$ 1,512,848,414.18 | |
| DERECHOS | 83,180,880.08 | | MATERIALES Y SUMINISTROS | 128,604,627.05 | |
| PRODUCTOS | 41,179,025.43 | | SERVICIOS GENERALES | 213,655,555.19 | |
| APROVECHAMIENTOS | 15,771,599.91 | | | | |
| IMPUESTOS MUNICIPALES COORDINADOS | 1,253,323.52 | | GASTO DE INVERSIÓN | | 328,668,729.01 |
| INGRESOS EXTRAORDINARIOS | 196,863,813.38 | | BIENES MUEBLES E INMUEBLES | \$ 32,065,777.59 | |
| | | | INVERSIÓN PARA LA COMPETITIVIDAD | 295,102,951.42 | |
| INGRESOS PROVENIENTES DE LA FEDERACION | | 3,189,918,309.25 | INVERSIONES FINANCIERAS PARA LAS ACTIVIDADES PRODUCTIVAS | 1,500,000.00 | |
| PARTICIPACIONES EN INGRESOS FEDERALES | \$ 797,442,726.08 | | | | |
| INCENTIVOS POR COORDINACION FISCAL | 21,839,812.80 | | TRANSF., SUBSIDIOS, SUBVENCIONES, PENSIONES Y JUB. | | 430,980,372.71 |
| IMPUESTOS FEDERALES POR CONVENIOS | 19,491,092.10 | | SUBSIDIOS A ORGANISMOS DESCENTRALIZADOS | \$ 58,935,024.36 | |
| APORTACIONES FED. PARA ENTIDADES FEDERATIVAS Y MUNICIPIOS | 1,395,523,368.76 | | SUBSIDIOS POR CONVENIO A DEPENDENCIAS E INSTITUCIONES | 53,783,265.54 | |
| TRANSFERENCIAS | 283,392,785.96 | | SUBVENCIONES A LOS SECTORES SOCIAL Y PRIVADO | 34,778,249.46 | |
| CONVENIOS FEDERALES | 57,096,607.23 | | JUBILACIONES Y PENSIONES | 67,725,758.05 | |
| RECURSOS FEDERALES DIVERSOS | 615,131,916.32 | | TRANSFERENCIAS POR BURSATILIZACIÓN | 41,194,800.05 | |
| | | | TRANSFERENCIAS ESTATALES | 28,303,020.34 | |
| INGRESOS PROVENIENTES DEL ESTADO | | 1,421,297,268.07 | ORGANISMOS AUTÓNOMOS | 54,939,365.70 | |
| SUBSIDIO ESTATAL | \$ 105,393,411.51 | | TRANSFERENCIAS PODER LEGISLATIVO | 45,683,283.75 | |
| RAMO 33 | 953,388,151.91 | | TRANSFERENCIAS PODER JUDICIAL | 45,637,605.46 | |
| OTROS | 362,515,704.65 | | | | |
| SUMA EL ORIGEN DE LOS FONDOS GENERADOS EN EL PERIODO | | \$ 5,020,335,260.70 | TRANSFERENCIAS A MUNICIPIOS | | 500,203,215.88 |
| | | | PARTICIPACIONES A MUNICIPIOS | \$ 317,065,511.30 | |
| | | | IMPUESTOS MUNICIPALES COORDINADOS | 931,447.58 | |
| | | | RAMO 33 | 182,206,257.00 | |
| | | | | | |
| | | | DEUDA PÚBLICA | | 28,716,627.96 |
| | | | INTERESES DE LA DEUDA PÚBLICA | \$ 28,716,627.96 | |
| | | | | | |
| | | | GASTO FEDERALIZADO | | 2,162,756,982.58 |
| | | | APORT. FED. PARA ENTIDADES FEDERAT. (RAMO 33) | \$ 1,281,466,195.84 | |
| | | | FIDEICOMISO PARA LA INFRAESTRUCTURA EN LOS ESTADOS | 27,439,458.69 | |
| | | | FONDO REGIONAL | 70,250,316.32 | |
| | | | RECURSOS FEDERALES CONAGUA | 98,523,643.35 | |
| | | | RECURSOS FEDERALES DE PROGRAMAS DE SALUD | 53,630,933.79 | |
| | | | RAMO 6 - HACIENDA Y CREDITO PUBLICO | 17,913,693.10 | |
| | | | OTROS RECURSOS FEDERALES PARA INFRAESTRUCTURA EDUCATIVA | 9,856,722.43 | |
| | | | RAMO 23.- APOYO FINANCIERO EXTRAORDINARIO NO REGULARIZABLE | 71,139,217.27 | |
| | | | OTRAS TRANSFERENCIAS FEDERALIZADAS | 532,536,801.79 | |
| | | | | | |
| | | | SUMA DE APLICACIONES DE FONDOS EN EL PERIODO | | \$ 5,306,434,524.56 |
| OTROS RECURSOS OBTENIDOS | | 135,587,445.65 | | | |
| DISPONIBILIDAD EN EFECTIVO AL 1 DE JULIO DE 2009 | | 3,257,065,432.60 | DISPONIBILIDAD EN EFECTIVO AL 30 DE SEPTIEMBRE DE 2009 | | 3,106,553,614.39 |
| SUMAS IGUALES | | \$ 8,412,988,138.95 | SUMAS IGUALES | | \$ 8,412,988,138.95 |



**PODER EJECUTIVO
NAYARIT**

**ENTIDADES DE LA ADMINISTRACIÓN PÚBLICA PARAESTATAL
BALANCE GENERAL CONSOLIDADO AL 30 DE SEPTIEMBRE DE 2009**

| ACTIVO | | PASIVO Y PATRIMONIO | |
|--|----------------------------|--|----------------------------|
| DISPONIBLE | | CIRCULANTE | |
| FONDOS FIJOS | \$ 494,003.04 | IMPUESTOS POR PAGAR | \$ 8,309,220.23 |
| BANCOS | 663,062,149.78 | RETENCIONES Y APORTACIONES DE NÓMINA | 221,381,356.64 |
| CAJA | 801,162.11 | PROVEEDORES | 93,234,958.93 |
| INVERSIONES Y VALORES | 1,312,143,030.16 | ACREEDORES DIVERSOS | 249,759,384.77 |
| OTROS | <u>471,837,289.87</u> | OTROS | <u>185,624,057.12</u> |
| | \$ 2,448,337,634.96 | | \$ 758,308,977.69 |
| CUENTAS POR COBRAR | | A MEDIANO PLAZO | |
| PRESTAMOS A EMPLEADOS | \$ 1,619,078.16 | FIANZAS Y DEPÓSITOS | \$ 6,036.00 |
| DEUDORES DIVERSOS | 108,323,079.56 | OTROS | <u>147,596,933.13</u> |
| DOCUMENTOS POR COBRAR | 1,085,693,727.44 | | 147,602,969.13 |
| CRÉDITO AL SALARIO | 32,607.73 | A LARGO PLAZO | |
| SUBSIDIO AL EMPLEO | 703,452.02 | CRÉDITOS BANCARIOS | \$ 21,082.00 |
| OTRAS CUENTAS POR COBRAR | <u>426,610,402.36</u> | PASIVO SIN RECURSO | <u>966,500,000.00</u> |
| | 1,622,982,347.27 | | 966,521,082.00 |
| OTROS ACTIVOS | | DIFERIDO | |
| ANTICIPOS A PROVEEDORES | \$ 8,247,713.43 | OTROS | 45,053,003.86 |
| ANTICIPOS A CONTRATISTAS | 18,965,912.64 | | <u>\$ 1,917,486,032.68</u> |
| ANTICIPOS PROGRAMAS ESTATALES | 35,077,953.00 | SUMA PASIVO | |
| OTROS | <u>619,939,580.46</u> | | |
| | 682,231,159.53 | | |
| FIJO | | PATRIMONIO | |
| BIENES INMUEBLES | \$ 990,704,081.73 | PATRIMONIO | \$ 4,440,716,967.37 |
| MUEBLES Y ENSERES | 86,094,921.58 | INCREMENTO A LA HACIENDA PUB. AÑO INM. ANT. | 87,431,975.46 |
| MAQUINARIA, MOBILIARIO Y EQ. DE TRANSPORTE | 400,287,357.36 | INCREMENTO A LA HACIENDA PUB. AÑOS ANT. | 1,168,117,092.64 |
| DEPÓSITOS EN GARANTÍA | 1,848,212.94 | INCREMENTO AL PATRIMONIO AÑO FISCAL | 504,129,528.62 |
| OTROS | <u>478,565,216.85</u> | PROVISIÓN PARA CUENTAS INCOBRABLES | 6,335,853.86 |
| | 1,957,499,790.46 | AJUSTE AL PATRIMONIO POR EXTINCIÓN DE LA ENTIDAD | (270,892.27) |
| DIFERIDO | | OTRAS CUENTAS DE PATRIMONIO | <u>(1,410,736,410.48)</u> |
| GASTOS ANTICIPADOS | \$ 27,939.32 | | 4,795,724,115.20 |
| OTROS | <u>2,131,276.34</u> | | |
| | 2,159,215.66 | TOTAL PASIVO MAS PATRIMONIO | <u>\$ 6,713,210,147.88</u> |
| TOTAL ACTIVO | <u>\$ 6,713,210,147.88</u> | | |
| | | CUENTAS DE ORDEN | |
| | | OTROS | \$ 69,666,442.81 |
| | | TOTAL | <u>\$ 69,666,442.81</u> |



**PODER EJECUTIVO
NAYARIT**

**ESTADO DE INGRESOS Y EGRESOS CONSOLIDADO
DE LA ADMINISTRACIÓN PÚBLICA PARAESTATAL
POR EL PERIODO COMPRENDIDO DEL 1 DE JULIO AL 30 DE SEPTIEMBRE DE 2009
(Hoja 1 de 3)**

INGRESOS

DERECHOS

| | | |
|---|------------------|-------------------------|
| SERVICIOS PRESTADOS EN MATERIA DE EDUCACION Y CULTURA | \$ 13,199,871.26 | |
| SERVICIOS PRESTADOS EN MATERIA DE SALUD | 1,402,954.90 | |
| SERVICIOS PRESTADOS POR ORGANISMOS DESCENTRALIZADOS | 1,892,334.60 | |
| OTROS DERECHOS | 33,254,537.70 | |
| SUMA DE DERECHOS | | \$ 49,749,698.46 |

PRODUCTOS

| | | |
|---|---------------|----------------------|
| FOTOCOPIA DE DOCUMENTOS | \$ 908.50 | |
| CONCESIONES, CONTRATOS, RENTAS, INT., DIVIDENDOS Y REGALÍAS | 7,907,505.64 | |
| OTROS PRODUCTOS | 31,819,752.25 | |
| SUMA DE PRODUCTOS | | 39,728,166.39 |

APROVECHAMIENTOS

| | | |
|---------------------------------|---------------|----------------------|
| HERENCIAS LEGADOS Y DONACIONES | \$ 503,530.64 | |
| OTROS APROVECHAMIENTOS | 9,676,996.24 | |
| SUMA DE APROVECHAMIENTOS | | 10,180,526.88 |

INGRESOS EXTRAORDINARIOS

| | | |
|--|-------------|---------------------|
| INGRESOS EXTRAORDINARIOS POR EMPRÉSTITOS | \$ 4,680.00 | |
| INGRESOS EXTRAORDINARIOS POR OTROS CONCEPTOS | 923,788.27 | |
| OTROS INGRESOS EXTRAORDINARIOS | 105,309.93 | |
| SUMA DE INGRESOS EXTRAORDINARIOS | | 1,033,778.20 |

TRANSFERENCIAS

| | | |
|-------------------------------|------------------|----------------------|
| OTRAS TRANSFERENCIAS | \$ 21,843,708.00 | |
| SUMA DE TRANSFERENCIAS | | 21,843,708.00 |

CONVENIOS FEDERALES

| | | |
|------------------------------------|------------------|----------------------|
| OTROS CONVENIOS FEDERALES | \$ 36,729,798.95 | |
| SUMA DE CONVENIOS FEDERALES | | 36,729,798.95 |

RECURSOS FEDERALES DIVERSOS

| | | |
|--|---------------|----------------------|
| SAGARPA | \$ 979,759.00 | |
| OTROS RECURSOS FEDERALES | 23,718,648.00 | |
| SUMA DE RECURSOS FEDERALES DIVERSOS | | 24,698,407.00 |

SUBSIDIO ESTATAL

RAMO 33

| | | |
|------------------------|-------------------|-----------------------|
| FONDO I.- F.A.E.B. | \$ 704,241,926.91 | |
| FONDO II.- F.A.S.S.A. | 165,926,586.26 | |
| FONDO V.- F.A.M. | 68,313,520.50 | |
| FONDO VI.- F.A.E.T.A. | 14,906,118.24 | |
| SUMA DE RAMO 33 | | 953,388,151.91 |

OTROS

362,515,704.65



**PODER EJECUTIVO
NAYARIT**

**ESTADO DE INGRESOS Y EGRESOS CONSOLIDADO
DE LA ADMINISTRACIÓN PÚBLICA PARAESTATAL
POR EL PERIODO COMPRENDIDO DEL 1 DE JULIO AL 30 DE SEPTIEMBRE DE 2009
(Hoja 2 de 3)**

TOTAL INGRESOS **\$ 1,605,261,351.95**

EGRESOS

SERVICIOS PERSONALES

| | | |
|--|-------------------|---------------------------|
| REMUNERACIONES AL PERSONAL DE CARÁCTER PERMANENTE | \$ 608,216,762.14 | |
| REMUNERACIONES AL PERSONAL DE CARÁCTER TRANSITORIO | 68,940,318.60 | |
| REMUNERACIONES ADICIONALES Y ESPECIALES | 34,306,399.80 | |
| EROGACIONES POR CONCEPTO DE SEGURIDAD SOCIAL | 124,112,539.03 | |
| PAGO POR OTRAS PRESTACIONES | 325,406,431.72 | |
| IMPUESTOS Y CONTRIBUCIONES | 422,019.05 | |
| PREVISIONES PARA SERVICIOS PERSONALES | 307,379.00 | |
| SUMA DE SERVICIOS PERSONALES | 307,379.00 | \$1,161,711,849.34 |

MATERIALES Y SUMINISTROS

| | | |
|---|------------------|-----------------------|
| MATERIALES Y ÚTILES DE ADMINISTRACIÓN Y ENSEÑANZA | \$ 11,893,197.79 | |
| PRODUCTOS ALIMENTICIOS Y UTENSILIOS | 22,786,528.50 | |
| HERRAMIENTAS, REFACCIONES Y ACCESORIOS | 2,109,552.31 | |
| MATERIALES Y ARTÍCULOS DE CONSTRUCCIÓN Y DE REPARACIÓN | 4,042,079.82 | |
| PRODUCTOS QUÍMICOS, FARMACÉUTICOS Y DE LABORATORIO | 54,287,735.05 | |
| COMBUSTIBLES, LUBRICANTES Y ADITIVOS | 7,026,575.73 | |
| VESTUARIO, BLANCOS, PRENDAS DE PROTECCIÓN PERSONAL Y ARTÍCULOS DEPORTIVOS | 1,486,784.49 | |
| MATERIALES, SUMINISTROS Y PRENDAS DE PROTECCIÓN PARA SEGURIDAD PÚBLICA | 7,202.44 | |
| SUMA DE MATERIALES Y SUMINISTROS | 7,202.44 | 103,639,656.13 |

SERVICIOS GENERALES

| | | |
|--|-------------------|-----------------------|
| SERVICIOS BÁSICOS | \$ 13,792,116.93 | |
| SERVICIOS DE ARRENDAMIENTO | 5,263,159.72 | |
| ASESORÍAS, CONSULTORÍAS, CAPACITACIÓN, SERVICIOS INFORMÁTICOS, ESTUDIO E INVESTIGACIÓN | 7,996,020.19 | |
| SERVICIOS COMERCIALES Y BANCARIOS | 85,268,993.41 | |
| SERVICIOS DE MANTENIMIENTO, CONSERVACIÓN E INSTALACIÓN | 12,997,958.57 | |
| SERVICIOS DE IMPRESIÓN, PUBLICACIÓN, DIFUSIÓN E INFORMACIÓN | 10,885,380.98 | |
| GASTOS DE TRASLADO Y VIÁTICOS | 10,513,108.64 | |
| SERVICIOS OFICIALES | 2,658,402.34 | |
| PERDIDAS DEL ERARIO, GTOS. POR CONCEPTO DE RESPONSABILIDAD, RESOLUCIONES JUDICIALES Y PAGO DE LIQ. | 187,932.23 | |
| SUMA DE SERVICIOS GENERALES | 187,932.23 | 149,563,073.01 |

TRANSF., SUBSIDIOS, SUBVENCIONES, PENSIONES Y JUB.

| | | |
|---|----------------------|----------------------|
| SUBSIDIOS A ORGANISMOS DESCENTRALIZADOS | \$ 1,123,196.82 | |
| SUBSIDIOS POR CONVENIO A DEPENDENCIAS E INSTITUCIONES | 501,500.00 | |
| SUBVENCIONES A LOS SECTORES SOCIAL Y PRIVADO | 45,236,544.88 | |
| JUBILACIONES Y PENSIONES | 36,232,401.22 | |
| SUMA DE TRANSF., SUBSIDIOS, SUBVENCIONES, PENSIONES Y JUB. | 36,232,401.22 | 83,093,642.92 |

BIENES MUEBLES E INMUEBLES



**PODER EJECUTIVO
NAYARIT**

**ESTADO DE INGRESOS Y EGRESOS CONSOLIDADO
DE LA ADMINISTRACIÓN PÚBLICA PARAESTATAL
POR EL PERIODO COMPRENDIDO DEL 1 DE JULIO AL 30 DE SEPTIEMBRE DE 2009
(Hoja 3 de 3)**

| | | |
|--|------------------|--------------------------------------|
| MOBILIARIO Y EQUIPO DE ADMINISTRACIÓN | \$ 5,413,225.58 | |
| MAQ. Y EQ. AGROPEC., IND., CONSTRUCCIÓN, INFORMÁTICO, ELÉCTRICO, DE COMUNICACIÓN Y VIALIDAD | 4,688,383.26 | |
| VEHÍCULOS Y EQUIPO DE TRANSPORTE | 9,084,515.87 | |
| EQUIPO E INSTRUMENTAL MÉDICO Y DE LABORATORIO | 7,387,643.71 | |
| HERRAMIENTAS Y REFACCIONES | 51,964.68 | |
| BIENES INMUEBLES | 4,029,554.89 | |
| SUMA DE BIENES MUEBLES E INMUEBLES | | \$ 30,655,287.99 |
| INVERSIÓN PARA LA COMPETITIVIDAD | | |
| INFRAESTRUCTURA PARA LA COMPETITIVIDAD | \$ 43,374,935.09 | |
| ACCIONES PARA LA COMPETITIVIDAD | 200,000.00 | |
| ACCIONES PARA EL DESARROLLO HUMANO | 558,500.00 | |
| SUMA DE INVERSIÓN PARA LA COMPETITIVIDAD | | 44,133,435.09 |
| TOTAL EGRESOS | | 1,572,796,944.48 |
| INCREMENTO AL PATRIMONIO AÑO FISCAL | | <u><u>\$32,464,407.47</u></u> |



**PODER EJECUTIVO
NAYARIT**

**ENTIDADES DE LA ADMINISTRACIÓN PÚBLICA PARAESTATAL
ESTADO DE ORIGEN Y APLICACIÓN DE FONDOS
CONSOLIDADO
POR EL PERIODO COMPRENDIDO DEL 1 DE JULIO AL 30 DE SEPTIEMBRE DE 2009**

| ORIGEN | PARCIAL | TOTAL | APLICACIÓN | PARCIAL | TOTAL |
|---|-----------------------|-----------------------------------|---|-----------------------|-----------------------------------|
| INGRESOS PROPIOS | | \$ 100,692,169.93 | GASTO CORRIENTE | | \$ 1,414,914,578.48 |
| DERECHOS | \$ 49,749,698.46 | | SERVICIOS PERSONALES | \$ 1,161,711,849.34 | |
| PRODUCTOS | 39,728,166.39 | | MATERIALES Y SUMINISTROS | 103,639,656.13 | |
| APROVECHAMIENTOS | 10,180,526.88 | | SERVICIOS GENERALES | <u>149,563,073.01</u> | |
| INGRESOS EXTRAORDINARIOS | <u>1,033,778.20</u> | | GASTO DE INVERSIÓN | | 74,788,723.08 |
| INGRESOS PROVENIENTES DE LA FEDERACION | | 83,271,913.95 | BIENES MUEBLES E INMUEBLES | \$ 30,655,287.99 | |
| TRANSFERENCIAS | \$ 21,843,708.00 | | INVERSIÓN PARA LA COMPETITIVIDAD | <u>44,133,435.09</u> | |
| CONVENIOS FEDERALES | 36,729,798.95 | | TRANSF., SUBSIDIOS, SUBVENCIONES, PENSIONES Y JUB. | | 83,093,642.92 |
| RECURSOS FEDERALES DIVERSOS | <u>24,698,407.00</u> | | SUBSIDIOS A ORGANISMOS DESCENTRALIZADOS | \$ 1,123,196.82 | |
| INGRESOS PROVENIENTES DEL ESTADO | | 1,421,297,268.07 | SUBSIDIOS POR CONVENIO A DEPENDENCIAS E INSTITUCIONES | 501,500.00 | |
| SUBSIDIO ESTATAL | \$ 105,393,411.51 | | SUBVENCIONES A LOS SECTORES SOCIAL Y PRIVADO | 45,236,544.88 | |
| RAMO 33 | 953,388,151.91 | | JUBILACIONES Y PENSIONES | <u>36,232,401.22</u> | |
| OTROS | <u>362,515,704.65</u> | | SUMA DE APLICACIONES DE FONDOS EN EL PERIODO | | \$ 1,572,796,944.48 |
| SUMA EL ORIGEN DE LOS FONDOS GENERADOS EN EL PERIODO | | \$ 1,605,261,351.95 | OTRAS APLICACIONES | | 40,551,155.98 |
| DISPONIBILIDAD EN EFECTIVO AL 1 DE JULIO DE 2009 | | <u>2,456,424,383.47</u> | DISPONIBILIDAD EN EFECTIVO AL 30 DE SEPTIEMBRE DE 2009 | | <u>2,448,337,634.96</u> |
| SUMAS IGUALES | | <u>\$ 4,061,685,735.42</u> | SUMAS IGUALES | | <u>\$ 4,061,685,735.42</u> |



PODER EJECUTIVO NAYARIT

En este Informe se presentan de manera consolidada el Balance General, el Estado de Ingresos y Egresos, así como el Estado de Origen y Aplicación de Fondos de las Entidades Paraestatales, mismos que, a su vez, fueron consolidados con los Estados Financieros del Gobierno del Estado en forma trimestral del 1° de Julio al 30 de Septiembre de 2009.

Cabe mencionar que en la Consolidación efectuada del trimestre Julio - Septiembre, se deben de restar los Ingresos provenientes del Estado que las Entidades Paraestatales reportaron en sus Estados Financieros por un monto de \$ 1,421,297,268.07 (un mil cuatrocientos veintiun millones doscientos noventa y siete mil doscientos sesenta y ocho pesos 07/100 m. n.) con la finalidad de no duplicar los ingresos que aparecen en el Estado de Origen y Aplicación de Fondos Consolidado por la cantidad total de \$ 5,020,335,260.70 (cinco mil veinte millones trescientos treinta y cinco mil doscientos sesenta pesos 70/100 m. n.).



**PODER EJECUTIVO
NAYARIT**

Por lo anteriormente expuesto y fundado solicito respetuosamente a ese Órgano de Fiscalización Superior, la revisión del Informe de Avance de Gestión Financiera correspondiente al trimestre Julio - Septiembre de 2009, para que derivado de esta última el H. Congreso del Estado emita la resolución correspondiente.

ATENTAMENTE.

"SUFRAGIO EFECTIVO. NO REELECCIÓN".
EL GOBERNADOR CONSTITUCIONAL DEL ESTADO.

LIC. NEY GONZÁLEZ SÁNCHEZ.

EL SECRETARIO DE FINANZAS.

C.P. GERARDO GANGOITI RUIZ.

GOBIERNO DEL ESTADO DE NAYARIT

Notas a los Estados Financieros

Por el período que inicia el 01 de Julio y termina el 30 de Septiembre de 2009

A/ DESCRIPCIÓN DE LA ENTIDAD

El Gobierno del Estado de Nayarit, de acuerdo a su Constitución Política, es republicano, popular y representativo, teniendo como base de su división territorial y organización política y administrativa el Municipio Libre.

El Estado de Nayarit se divide en 20 municipios, siendo Tepic la capital del Estado y en la que se encuentran asentados los Poderes Legislativo, Ejecutivo y Judicial. El Poder Ejecutivo, representado por el Gobernador del Estado, es nombrado por elección popular para un período constitucional de seis años, teniendo bajo su responsabilidad entre otras, la Administración Pública Estatal. La actual Administración entró en funciones el 19 de septiembre de 2005.

La Administración Pública Estatal de acuerdo a las disposiciones en vigor es centralizada y paraestatal; integrada por el Gobernador del Estado, Secretarías de Despacho y la Procuraduría General de Justicia. La Administración Pública Paraestatal se conforma con los Organismos descentralizados, entidades de participación estatal, fondos y fideicomisos, creados para coadyuvar al cumplimiento de las atribuciones y programas inherentes a las Secretarías.

La Ley Orgánica del Poder Ejecutivo señala a la Secretaría de Finanzas como el órgano encargado de la administración financiera y tributaria de la Hacienda Pública del Estado, así como de los recursos humanos, materiales y económicos.

El gasto público estatal se basa en presupuestos anuales aprobados por la Cámara de Diputados mediante Decreto. Para el Ejercicio Fiscal de 2009 el Presupuesto de Egresos fue aprobado por Decreto que se publicó en el Periódico Oficial del Estado, el 27 de Diciembre de 2008.

Los ingresos se registran en base a la Ley de Ingresos del Estado Libre y Soberano de Nayarit para el Ejercicio Fiscal 2009, aprobada mediante Decreto que se publicó en el Periódico Oficial del Estado, el 20 de Diciembre de 2008.

B/ RESUMEN DE POLÍTICAS CONTABLES

Los Estados Financieros que se acompañan han sido preparados de acuerdo a las políticas y a los sistemas de información contable y presupuestal utilizados por el Gobierno del Estado de Nayarit para la preparación de su información financiera, reconociendo los egresos en forma acumulativa cuando se conocen y los ingresos cuando se reciben; las políticas de registro de las operaciones y la preparación de informes financieros se llevan a cabo de acuerdo con los Principios de Contabilidad Gubernamental, generales y específicos, así como con las normas e instructivos que le son aplicables.

Las principales políticas contables utilizadas por el Gobierno del Estado de Nayarit se detallan a continuación:

1. La Rendición de Cuentas tiene como objetivo mantener informada oportunamente a la ciudadanía sobre la situación de las Finanzas Públicas del Estado.
2. La Política de Gasto Público debe ceñirse a principios de eficiencia y eficacia, así como cumplir con todos los requisitos de transparencia aplicables, para que en el marco de un buen gobierno, incidir en el potencial de desarrollo económico y social, para lograr la reducción de la pobreza y mejorar la calidad de vida de la población.
3. La asignación eficiente del gasto público consiste en privilegiar el gasto de inversión sobre el gasto corriente, promoviendo y facilitando la concurrencia de recursos intergubernamentales para que las acciones de Gobierno logren mayor alcance e impacto social.
4. La racionalización del Gasto Corriente radica en la reducción de su importancia relativa para promover proyectos de alta rentabilidad social.

5. Los ingresos se reconocen cuando se reciben, incluyendo los provenientes del Gobierno Federal por concepto de participaciones y los fondos federales que le corresponden al Estado de acuerdo a la Ley de Coordinación Fiscal Federal, al Convenio de Colaboración Administrativa y a los derivados de otros acuerdos celebrados con el mismo Gobierno Federal, sus Dependencias y otras Instancias.
6. El registro presupuestal y contable de los egresos se realiza cuando se conoce y efectúa la erogación correspondiente, con excepción de los anticipos para gastos, los cuales se afectan en forma definitiva en el ejercicio presupuestal que se comprueban.
7. Los gastos de capital (construcción de obras y adquisición de bienes inmuebles y muebles) se consideran como partida de egreso presupuestal por el importe de las erogaciones totales en el período y ejercicio en que se realizan.
8. El Resultado de las Finanzas Públicas Estatales se registra en la Cuenta denominada "Incremento al Patrimonio Año Fiscal", reclasificando su saldo al inicio del ejercicio siguiente a la cuenta "Incremento a la Hacienda Pública Años Anteriores".
9. Los recursos federales recibidos por concepto de Fondos de Aportaciones (Ramo 33) se transfieren a las diferentes entidades (Municipios, Organismos Descentralizados, programas, etc.) de acuerdo a la normatividad aplicable, presentándose en los Estados Financieros básicamente en los renglones de Gasto Federalizado y Transferencias a Municipios.
10. El Gasto Federalizado se utiliza y es registrado de acuerdo a los Lineamientos de Aplicación y Reglas de Operación de cada uno de los conceptos.
11. La Transferencia de Recursos a los Municipios se realiza de acuerdo a lo señalado por la Ley de Coordinación Fiscal vigente.
12. Los aumentos y disminuciones a los Presupuestos de Ingresos y Egresos se efectúan con base en el comportamiento del gasto y al nivel de ingresos recibidos.
13. Los Estados Financieros que presentan las Entidades Paraestatales, son revisados y avalados por los Titulares de cada una de ellas, para efecto de Consolidación con la Información Financiera del Gobierno del Estado.
14. Las operaciones que muestran los Estados Financieros, se clasifican en términos generales a lo establecido en la Ley de Ingresos, el Decreto de Presupuesto de Egresos, la Ley de Presupuestación, Contabilidad y Gasto Público de la Administración del Gobierno del Estado de Nayarit y otras disposiciones reglamentarias que le son aplicables, los cuales son avalados por los Titulares de las Dependencias correspondientes.

C/ PREVISIÓN DE INGRESOS ESTATALES

Los ingresos recaudados durante el tercer trimestre del ejercicio fiscal 2009 ascendieron a \$ 308,427,513.45, importe que fue superior en \$ 154,842,742.42 a la previsión de ingresos para este mismo período de \$ 153,584,771.03

D/ CONVENIO DE ADHESIÓN AL SISTEMA NACIONAL DE COORDINACIÓN FISCAL Y CONVENIO DE COLABORACIÓN ADMINISTRATIVA EN MATERIA FISCAL FEDERAL.

El Gobierno del Estado de Nayarit está adherido al Sistema Nacional de Coordinación Fiscal de la Federación, mediante Convenio que entró en vigor el 22 de diciembre de 1979.

Con motivo de esta adhesión, el Estado de Nayarit al igual que otras Entidades del País, participa en los ingresos federales de acuerdo a los porcentajes y modalidades establecidas en la Ley de Coordinación Fiscal.

De acuerdo con la Ley de Coordinación Fiscal, el Estado de Nayarit participa en el Fondo General de Participaciones, en el Fondo de Fomento Municipal y en la Recaudación de Impuestos Especiales Sobre Producción y Servicios; adicionalmente, de acuerdo al artículo 2º de la referida Ley, se percibe el 100% de la recaudación en la Entidad del Impuesto Sobre Tenencia o Uso de Vehículos y del Impuesto Sobre Automóviles Nuevos.

Los ingresos por colaboración administrativa corresponden a los percibidos por el Gobierno del Estado de Nayarit, de acuerdo al Convenio de Colaboración Administrativa en materia Fiscal Federal vigente, por ejercer funciones operativas de administración en

determinados ingresos federales, tales como impuesto al valor agregado; sobre la renta; al activo; especial sobre producción y servicios; etc.

E/ OTROS RECURSOS OBTENIDOS

Este rubro muestra el movimiento neto de otras cuentas deudoras y acreedoras de activos, pasivos y patrimonio, durante el período de tres meses terminado el 30 de Septiembre del año 2009, integrándose de la siguiente forma:

Disminución en Cuentas Deudoras

| | | | |
|----------------------------------|-----|----------------|--------------------|
| Préstamos a Empleados | (\$ | 282,937.90) | |
| Deudores Diversos | | 5,159,463.45 | |
| Préstamos a Ayuntamientos | (| 24,361,926.04) | |
| Documentos por Cobrar | | 26,650.03 | |
| Subsidio al Empleo | (| 783,134.74) | |
| Otras Cuentas por Cobrar | (| 7,536.00) | |
| Anticipos a Proveedores | (| 280,799.62) | |
| Anticipos a Contratistas | (| 66,838,557.17) | |
| Anticipos Programas Estatales | (| 4,328,567.31) | |
| Anticipos Programas Federales | | 854,288.28 | |
| Muebles y Enseres | | 496,280.14 | |
| Maq. Mob. y Equipo de Transporte | | 914,209.46 | |
| Depósitos en Garantía | (| 3,473,000.00) | |
| Sueldos y Prestaciones | (| 14,994.64) | (\$ 92,920,562.06) |

(-) Aumento en Cuentas Acreedoras

| | | | |
|--|-----|----------------|----------------------------|
| Impuestos por pagar | (\$ | 30,454,305.13) | |
| Acreedores Diversos | | 145,240,547.01 | |
| Retenciones y Aportaciones de Nómina | | 33,502,401.35 | |
| Fianzas y Depósitos | | 868,764.16 | |
| Créditos Bancarios | (| 14,769,652.98) | |
| Patrimonio | | 1,410,489.60 | |
| Incremento a la Hda. Pública años anteriores | (| 67,349,857.42) | |
| Financiamiento Inversión Pública | | 14,769,652.98 | 83,218,039.57 |
| Total | | | (\$ 176,138,601.63) |

F/ PARTICIPACIONES A MUNICIPIOS

De acuerdo a la Ley de Coordinación Fiscal, a los Municipios les corresponde el 20% del monto asignado al Gobierno del Estado del Fondo General de Participaciones, del Impuesto sobre Tenencia o Uso de Vehículos, de la recaudación del Impuesto Especial sobre Producción y Servicios e Impuesto Sobre Automóviles Nuevos.

Actualmente el Gobierno del Estado transfiere a los Ayuntamientos el 22.5% del monto total que se recibe del Fondo General de Participaciones.

Por otra parte, el Gobierno del Estado recibe de la Federación un Fondo de Fomento Municipal, proveniente de la recaudación participable, para su distribución al 100% entre los Municipios del Estado.

**G/ DISPONIBILIDAD AL 30 DE SEPTIEMBRE DE 2009
EN BANCOS, INVERSIONES, CAJA Y FONDOS FIJOS**

| | | |
|--|-----------|-----------------------|
| Fondos de Aportaciones Federales para Entidades Federativas y Municipios (Ramo 33) | \$ | 218,900,188.56 |
| Fideicomiso para la Infraestructura en los Estados (FIES) | | 159,432,481.22 |
| Fondo Concursable Tratamiento de Aguas Residuales CONAGUA | | 47,466,724.63 |
| Convenio de Infraestructura SEP Federal | | 46,774,755.11 |
| Convenio de Reasignación de Recursos del Sector Turismo | | 44,746,927.19 |
| Agua Potable, Alcantarillado y Saneamiento en Zonas Urbanas (APAZU) | | 40,389,032.93 |
| Apoyo Financiero Extraordinario No Regularizable | | 31,177,093.54 |
| Convenio CNA Rural, con la Comisión Nacional del Agua | | 27,643,225.90 |
| Otros recursos comprometidos | | 20,544,131.54 |
| Caja | | 19,269,188.20 |
| Fondos Fijos | | 1,872,230.61 |
| TOTAL: | \$ | 658,215,979.43 |

H/ PREVISIÓN SOCIAL


Las aportaciones que el Gobierno del Estado hace por concepto de Previsión Social, se presentan en el rubro de Remuneraciones al Personal y corresponden principalmente a los siguientes conceptos:

- Atención médica a trabajadores del Estado que conforman la plantilla del personal vigente y jubilado (ISSSTE).
- Aportaciones al Fondo de Pensiones de los trabajadores.
- Aportaciones al Sistema de Ahorro para el Retiro (SAR).


- Pago a Pensionados y Jubilados con anterioridad de la entrada en vigor de la Ley de Pensiones para los trabajadores al Servicio del Estado.
- Seguro de Vida a favor de los beneficiarios del personal sindicalizado de la burocracia estatal.




C.P. GERARDO GANGOITI RUIZ
Secretario de Finanzas




LIC. DOMINGO ACOSTA CORONADO
Subsecretario de Finanzas




LIC. MARTÍN OLMEDO VÁZQUEZ
Director General de Tesorería



C.P. GUSTAVO HUERTA GODOY
Director General de Ingresos



L.A. y M.A. RAÚL E. POLANCO PLAZOLA
Director General de Administración



C.P. HÉCTOR HUGO PARTIDA GUZMÁN
Director de Contabilidad