

Informe de Avance de Gestión Financiera Abril - Junio 2009

Tomo 1 de 18



SF
SECRETARÍA DE FINANZAS
Dirección de Contabilidad




PODER EJECUTIVO
NAYARIT
SECRETARIA GENERAL DE GOBIERNO

Oficio No. 555/2009

Tepic, Nay., 29 de julio de 2009

LIC. SALVADOR IÑIGUEZ CASTILLO
AUDITOR GENERAL DEL ÓRGANO DE
FISCALIZACIÓN SUPERIOR DEL ESTADO.
P R E S E N T E.




15:15
DNEPO CD
Y 18 TOPS

Por este conducto remito a Usted un ejemplar que contiene el Informe de Avance de Gestión Financiera relativo al período del 1º de abril al 30 de junio de 2009.

Sin otro particular, aprovecho la ocasión para enviarle un cordial saludo.

ATENTAMENTE.
"SUFRAGIO EFECTIVO. NO REELECCIÓN".
EL SECRETARIO GENERAL DE GOBIERNO.



DR. ROBERTO MEJÍA PÉREZ

Tepic, Nayarit, 29 de julio de 2009

DR. ROBERTO MEJÍA PÉREZ
SECRETARIO GENERAL DE GOBIERNO
P R E S E N T E

Por medio del presente, remito a Usted Informe de Avance de Gestión Financiera de la Hacienda Estatal por el período comprendido del 01 de abril al 30 de junio de 2009, correspondiente al Segundo Trimestre del Ejercicio Fiscal 2009, para que por su amable conducto se ponga a consideración del Órgano de Fiscalización Superior del Estado.

Sin otro particular, me es grato enviarle un cordial saludo.

A T E N T A M E N T E
SUFRAGIO EFECTIVO. NO REELECCIÓN
EL SECRETARIO DE FINANZAS



C.P. GERARDO GANGOITI RUIZ

GGR/ DAC/VMFR/HHPG/goi.



S F
SECRETARIA DE FINANZAS
Dirección de Contabilidad



**INFORME DE AVANCE DE GESTIÓN FINANCIERA
ABRIL - JUNIO DE 2009**

I N D I C E

TOMO 1

GOBIERNO DEL ESTADO DE NAYARIT:

INGRESOS

EGRESOS

ESTADOS FINANCIEROS

BALANCE GENERAL AL 30 DE JUNIO DE 2009

ESTADO DE INGRESOS Y EGRESOS DEL 01 DE ABRIL AL 30 DE JUNIO DE 2009

ESTADO DE ORIGEN Y APLICACIÓN DE FONDOS DEL 01 DE ABRIL AL 30 DE JUNIO DE 2009

BALANZA DE COMPROBACIÓN DEL 01 DE ABRIL AL 30 DE JUNIO DE 2009

DEUDA PÚBLICA

OBLIGACIONES DERIVADAS DE FIDEICOMISOS DE FINANCIAMIENTO

ESTADOS FINANCIEROS CONSOLIDADOS GENERAL

BALANCE GENERAL AL 30 DE JUNIO DE 2009

ESTADO DE INGRESOS Y EGRESOS DEL 01 DE ABRIL AL 30 DE JUNIO DE 2009

ESTADO DE ORIGEN Y APLICACIÓN DE FONDOS DEL 01 DE ABRIL AL 30 DE JUNIO DE 2009

ESTADOS FINANCIEROS CONSOLIDADOS DE ENTIDADES PARAESTATALES

BALANCE GENERAL AL 30 DE JUNIO DE 2009

ESTADO DE INGRESOS Y EGRESOS DEL 01 DE ABRIL AL 30 DE JUNIO DE 2009

ESTADO DE ORIGEN Y APLICACIÓN DE FONDOS DEL 01 DE ABRIL AL 30 DE JUNIO DE 2009

NOTAS A LOS ESTADOS FINANCIEROS

TOMO 2

CONCILIACIONES BANCARIAS (1 de 2)

TOMO 3

CONCILIACIONES BANCARIAS (2 de 2)

TOMO 4

RELACIÓN DE INFORMACIÓN DE ENTIDADES PARAESTATALES:

001 CONSEJO ESTATAL PARA LA CULTURA Y LAS ARTES DE NAYARIT

TOMO 5

002 INSTITUTO DE CAPACITACIÓN PARA EL TRABAJO DEL ESTADO DE NAYARIT

TOMO 6

003 COLEGIO DE ESTUDIOS CIENTÍFICOS Y TECNOLÓGICOS DEL ESTADO DE NAYARIT

004 COLEGIO DE EDUCACIÓN PROFESIONAL TÉCNICA DEL ESTADO DE NAYARIT

005 UNIVERSIDAD TECNOLÓGICA DE NAYARIT

TOMO 7

006 FIDEICOMISO DEL FONDO MIXTO PARA LA CIENCIA Y LA TECNOLOGÍA

007 CONSEJO ESTATAL DE CIENCIA Y TECNOLOGÍA DEL ESTADO DE NAYARIT

008 COMITÉ DE PLANEACIÓN PARA EL DESARROLLO DEL ESTADO DE NAYARIT

010 COMISIÓN PARA LA RECUPERACIÓN DE LA CARTERA VENCIDA RURAL DEL ESTADO DE NAYARIT

011 INSTITUTO PROMOTOR DE VIVIENDA DEL ESTADO DE NAYARIT

TOMO 8

012 SISTEMA PARA EL DESARROLLO INTEGRAL DE LA FAMILIA

014 PATRONATO DEL TEATRO DEL PUEBLO

TOMO 9

- 015 CONSEJO ESTATAL CONTRA LAS ADICCIONES
- 016 COMISIÓN ESTATAL DE CONCILIACIÓN Y ARBITRAJE MÉDICO PARA EL ESTADO DE NAYARIT
- 018 FIDEICOMISO FONDO DE SEGURIDAD PÚBLICA
- 019 COMISIÓN ESTATAL DE AGUA POTABLE Y ALCANTARILLADO

TOMO 10

- 020 INSTITUTO NAYARITA DE EDUCACIÓN PARA ADULTOS
- 021 INSTITUTO ESTATAL DE EDUCACIÓN NORMAL DE NAYARIT

TOMO 11

- 022 SERVICIOS DE SALUD DE NAYARIT
- 023 FIDEICOMISO DE PROMOCIÓN TURÍSTICA

TOMO 12

- 024 UNIVERSIDAD TECNOLÓGICA DE LA COSTA
- 025 SERVICIOS DE EDUCACIÓN PÚBLICA DEL ESTADO DE NAYARIT

TOMO 13

- 026 UNIVERSIDAD PEDAGÓGICA NACIONAL
- 027 FONDO DE FOMENTO INDUSTRIAL DEL ESTADO DE NAYARIT
- 028 FONDO DE INVERSIÓN Y REINVERSIÓN PARA LA CREACIÓN Y APOYO DE EMPRESAS SOCIALES DEL ESTADO DE NAYARIT
- 031 ESCUELA NORMAL SUPERIOR DE NAYARIT
- 032 PATRONATO PARA ADMINISTRAR EL IMPUESTO ESPECIAL DESTINADO A LA UNIVERSIDAD AUTÓNOMA DE NAYARIT
- 033 FONDO DE DESASTRES NATURALES DEL ESTADO DE NAYARIT
- 034 DIRECCIÓN GENERAL DEL FONDO DE PENSIONES

TOMO 14

- 035 FIDEICOMISO PARA EL DESARROLLO DE LA REGIÓN CENTRO-OCCIDENTE
- 036 FIDEICOMISO ESCUELAS DE CALIDAD DEL ESTADO DE NAYARIT
- 037 FIDEICOMISO DE VIVIENDA MAGISTERIAL DEL ESTADO DE NAYARIT
- 043 PROGRAMA NACIONAL DE BECAS PARA ESTUDIOS SUPERIORES (PRONABES-NAYARIT)
- 044 FIDEICOMISO PARA EL DESARROLLO DE LA PESCA DE ALTAMAR DEL ESTADO DE NAYARIT
- 045 FIDEICOMISO PARA EL DESARROLLO DE LA PESCA RIBEREÑA Y AGUAS CONTINENTALES DEL ESTADO DE NAYARIT

TOMO 15

- 046 FIDEICOMISO DEL FONDO DE FOMENTO AGROPECUARIO DEL ESTADO DE NAYARIT
- 047 FIDEICOMISO CIUDAD INDUSTRIAL NAYARITA
- 048 FIDEICOMISO BAHÍA DE BANDERAS
- 049 FONDO DE GARANTÍA PARA LA PEQUEÑA EMPRESA TURÍSTICA DEL ESTADO DE NAYARIT
- 051 FONDO DE FOMENTO A LAS ACTIVIDADES ECONÓMICAS Y PRODUCTIVAS EN EL ESTADO DE NAYARIT
- 052 FIDEICOMISO DE IMPLANTES COCLEARES
- 053 CENTRAL DE MAQUINARIA CAMPESINA DE LA ZONA SUR DE NAYARIT

TOMO 16

- 054 CONSEJO NAYARITA DEL CAFÉ
- 055 BENEFICENCIA PÚBLICA DEL ESTADO DE NAYARIT
- 056 FONDO DE GARANTÍA Y RECONVERSIÓN PRODUCTIVA RURAL DEL ESTADO DE NAYARIT
- 058 FONDO DE GARANTÍA LÍQUIDA Y/O CONTINGENCIA DEL ESTADO DE NAYARIT
- 062 UNIVERSIDAD TECNOLÓGICA DE BAHÍA DE BANDERAS

TOMO 17

- 063 COMITÉ ESTATAL PARA EL FOMENTO Y PROTECCIÓN PECUARIA DE NAYARIT, S.C.
- 064 COMITÉ ESTATAL DE SANIDAD ACUÍCOLA DEL ESTADO DE NAYARIT, A.C.
- 065 INSTITUTO PARA LA MUJER NAYARITA
- 067 FIDEICOMISO EDUCATIVO A FAVOR DE LOS TRES PRIMEROS NIÑOS O NIÑAS QUE NAZCAN VIVOS Y VIABLES AL INICIO DEL AÑO 2000.

TOMO 18

- 072 FIDEICOMISO DEL TRAMO CARRETERO CRUZ DE HUANACAXTLE – PUNTA DE MITA
- 073 CENTRO DE DESARROLLO ECONÓMICO EDUCATIVO DE LA MESA DE EL NAYAR
- 074 INSTITUTO NAYARITA DE LA JUVENTUD
- 075 FIDEICOMISO No. 100321587 HOTEL-ESCUELA BAHIA DE BANDERAS
- 076 COMISIÓN FORESTAL DE NAYARIT
- 077 DESERT GLORY INVERNADEROS F-100321918
- 080 INSTITUTO ESTATAL DE CAPACITACIÓN, DESARROLLO PROFESIONAL Y FORMACIÓN CONTÍNUA DEL MAGISTERIO EN EL ESTADO DE NAYARIT
- 081 INSTITUTO MARAKAME
- 082 FIDEICOMISO DE FINANCIAMIENTO IRREVOCABLE NÚMERO 795
- 085 INSTITUTO NAYARITA PARA LA INFRAESTRUCTURA FÍSICA EDUCATIVA

ANEXO

UN CD QUE CONTIENE LA SIGUIENTE INFORMACIÓN:

- CATÁLOGO DE CUENTAS AL 30 DE JUNIO DE 2009
- AUXILIARES CONTABLES AL 30 DE JUNIO DE 2009



Tepic, Nay., Julio 29 de 2009.

PODER EJECUTIVO NAYARIT

**LIC. SALVADOR IÑIGUEZ CASTILLO
AUDITOR GENERAL DEL ÓRGANO DE FISCALIZACIÓN
SUPERIOR DEL ESTADO DE NAYARIT.
P R E S E N T E**

Con fundamento en los Artículos 47 fracción XXVI, 69 fracción V inciso A y 121 de la Constitución Política del Estado Libre y Soberano de Nayarit y lo establecido en los Artículos 34 y 38 de la Ley del Órgano de Fiscalización Superior del Estado, me permito someter a su consideración, el Informe de Avance de Gestión Financiera correspondiente al trimestre Abril – Junio de 2009.

En ejercicio a la obligación establecida en nuestra Constitución y para efecto de que ese Órgano de Fiscalización pueda realizar el desglose y comprobación de la política de Ingresos y Gasto Público, adjunto a la presente iniciativa, los Estados Financieros y el soporte respectivo, mediante los cuales se precisa tanto el Origen como la Aplicación de Fondos, conforme a la siguiente:

EXPOSICIÓN DE MOTIVOS

Para financiar el Gasto Público de los diferentes programas y sectores que se consideran prioritarios para el Desarrollo Integral de nuestro Estado, durante el segundo trimestre se percibieron recursos por la cantidad de \$ 3,288,074,562.50 (tres mil doscientos ochenta y ocho millones setenta y cuatro mil quinientos sesenta y dos pesos 50/100 m. n.), que se muestran a continuación:



**PODER EJECUTIVO
NAYARIT**

INGRESOS

CONCEPTO	PARCIAL	ABR - JUN	%
ESTATALES		\$ 143,703,905.60	4.37%
Impuestos	\$ 82,830,275.63		
Derechos	42,494,172.77		
Productos	2,240,870.42		
Aprovechamientos	3,922,389.87		
Impuestos Municipales Coordinados	1,821,830.97		
Ingresos Extraordinarios	10,394,365.94		
FEDERALES		3,144,370,656.90	95.63%
Participaciones Federales	\$ 861,859,572.35		
Aportaciones Federales para Entidades Federativas y Municipios (Ramo 33)	1,373,926,628.01		
Transferencias	217,764,682.26		
Convenios Federales	96,949,614.68		
Recursos Federales Diversos	593,870,159.60		
TOTAL		\$ 3,288,074,562.50	100.00%

El propósito central de la política de ingresos consiste en fortalecer la capacidad financiera del gobierno para garantizar el cumplimiento de los objetivos estratégicos y líneas de acción contenidos en el Plan Estatal de Desarrollo 2005-2011, como instrumento rector de la planeación estatal.

En términos generales son dos las fuentes de ingresos públicos de la Hacienda Estatal: 1). Ingresos propios del Gobierno del Estado, y 2). Ingresos que provienen de la Federación.



PODER EJECUTIVO NAYARIT

Ingresos Estatales

Los ingresos propios están integrados por los impuestos que aprueba el Congreso del Estado, por los derechos que el Gobierno cobra a cambio de los servicios que presta, por los productos derivados de la explotación de bienes y recursos públicos, así como por los aprovechamientos que se reciben por concepto de multas y gastos de ejecución, de conformidad a lo establecido por la Ley de Ingresos del Estado Libre y Soberano de Nayarit para el Ejercicio Fiscal del 2009.

Dentro del grupo de Impuestos sobresalen los Impuestos Adicionales para el Fomento de la Educación, Asistencia Social y 12% para la Universidad Autónoma de Nayarit, los cuales, de manera global, alcanzaron la cantidad de \$ 33,478,227.29 (treinta y tres millones cuatrocientos setenta y ocho mil doscientos veintisiete pesos 29/100 m. n.).

En ese mismo grupo son relevantes la recaudación del Impuesto sobre Nóminas con una cantidad obtenida en el período de \$ 25,240,296.20 (veinticinco millones doscientos cuarenta mil doscientos noventa y seis pesos 20/100 m. n.) y del Impuesto al Hospedaje por \$ 13,577,509.06 (trece millones quinientos setenta y siete mil quinientos nueve pesos 06/100 m. n.).

En el rubro de Derechos destacan los Servicios de Tránsito y Transporte con un monto obtenido de \$ 16,522,870.59 (dieciseis millones quinientos veintidos mil ochocientos setenta pesos 59/100 m. n.) y los Servicios Registrales con un importe recaudado en el segundo trimestre por \$ 11,636,263.88 (once millones seiscientos treinta y seis mil doscientos sesenta y tres pesos 88/100 m. n.).



PODER EJECUTIVO NAYARIT

En el renglón de Productos resalta la obtención de Rendimientos Financieros en el segundo trimestre por la colocación de recursos estatales en inversiones temporales que importan la cantidad de \$ 1,722,628.17 (un millón setecientos veintidos mil seiscientos veintiocho pesos 17/100 m. n.).

En los Ingresos por Aprovechamientos, la partida de Multas destaca con un monto aplicado a los Contribuyentes de \$ 2,542,889.76 (dos millones quinientos cuarenta y dos mil ochocientos ochenta y nueve pesos 76/100 m. n.), en tanto que el concepto de Gastos de Ejecución refleja un importe de \$ 624,281.94 (seiscientos veinticuatro mil doscientos ochenta y un pesos 94/100 m. n.) en el presente trimestre.

En el rubro de Impuestos Municipales Coordinados sobresale el Impuesto Sobre Adquisición de Bienes Inmuebles con un importe recibido de \$ 896,809.31 (ochocientos noventa y seis mil ochocientos nueve pesos 31/100 m. n.) y el Impuesto Predial Urbano por la cantidad de \$ 878,247.32 (ochocientos setenta y ocho mil doscientos cuarenta y siete pesos 32/100 m. n.).

El grupo denominado Ingresos Extraordinarios está compuesto por la recaudación de recursos por diversos conceptos, habiendo obtenido en el trimestre Abril – Junio una cantidad de \$ 10,394,365.94 (diez millones trescientos noventa y cuatro mil trescientos sesenta y cinco pesos 94/100 m. n.).



PODER EJECUTIVO NAYARIT

Ingresos Federales

La distribución de las Participaciones Federales que recibe el Estado, está regulada por la Ley de Coordinación Fiscal Federal y se determina en función de la recaudación federal participable que lleva a cabo la Secretaría de Hacienda y Crédito Público, fundamentalmente del Impuesto Sobre la Renta, el Impuesto al Valor Agregado, entre otros.

Participaciones Federales

Por concepto de Participaciones Federales, Incentivos por Coordinación Fiscal e Impuestos Federales por Convenio se registró la cantidad de \$ 861,859,572.35 (ochocientos sesenta y un millones ochocientos cincuenta y nueve mil quinientos setenta y dos pesos 35/100 m. n.) con el detalle siguiente:

CONCEPTO	ABR - JUN	%
Participaciones por Fondo General	\$ 718,344,751.12	83.35%
Fondo de Fomento Municipal	81,346,177.00	9.44%
Impuesto Especial Sobre Producción y Servicios	9,033,994.00	1.05%
Impuesto Sobre Automóviles Nuevos	2,675,566.66	0.31%
Incentivos por Coordinación Fiscal	34,504,314.43	4.00%
Impuestos Federales por Convenio	15,954,769.14	1.85%
TOTAL	\$ 861,859,572.35	100.00%



PODER EJECUTIVO NAYARIT

Incentivos por Coordinación Fiscal

Dentro del Sistema Nacional de Coordinación Fiscal, la colaboración administrativa entre los tres niveles de gobierno ha sido un elemento estratégico; un ejemplo de ello es el Convenio de Colaboración Administrativa en Materia Fiscal Federal, ordenamiento que establece atribuciones al Gobierno del Estado en materia de Administración Tributaria respecto a la realización de actos de fiscalización y administración de los impuestos federales coordinados.

Derivado de ese Convenio, durante este período correspondió al Estado por concepto de incentivos la cantidad de \$ 34,504,314.43 (treinta y cuatro millones quinientos cuatro mil trescientos catorce pesos 43/100 m. n.), integrados de la siguiente forma:

CONCEPTO	ABR - JUN	%
Impuesto Sobre Tenencia o Uso de Vehículos	\$ 24,073,919.57	69.77%
Fiscalización	1,110,049.00	3.22%
Incentivos de Fiscalización Concurrente	2,535,186.00	7.35%
Impuesto Sobre Automóviles Nuevos	3,318,514.34	9.62%
Vigilancia de Obligaciones	1,628.00	0.00%
Multas Administrativas Federales No Fiscales	318,533.87	0.92%
Derechos Zona Federal Marítimo - Terrestre	3,038,382.65	8.81%
Incentivos Económicos Régimen Pequeños Contribuyentes	108,101.00	0.31%
TOTAL	\$ 34,504,314.43	100.00%



PODER EJECUTIVO NAYARIT

Aportaciones Federales para Entidades Federativas y Municipios (Ramo 33)

Las Aportaciones Federales para Entidades Federativas y Municipios a que hace referencia el Capítulo V de la Ley de Coordinación Fiscal Federal en vigor, por su cuantía, constituyen uno de los ejes centrales de transferencia de recursos federales a las entidades federativas y sus municipios, en virtud de la descentralización de funciones realizada por el Gobierno Federal a los Estados para ofrecer los servicios de educación básica, normal, tecnológica y de adultos; servicios de salud; construcción de infraestructura social en zonas marginadas; saneamiento financiero y sistemas de seguridad municipales; asistencia social; inversión en infraestructura educativa básica y superior; así como para la coordinación intergubernamental en materia de seguridad pública.

Es importante mencionar que a partir del Ejercicio 2007 se incorporó en este Ramo, el Fondo de Aportaciones para el Fortalecimiento de las Entidades Federativas (FAFEF), cuyos recursos tienen por objeto fortalecer los presupuestos de los Estados y sus regiones, debiendo destinarlos a la inversión en infraestructura física; saneamiento financiero y apoyo a los sistemas de pensiones; modernización de los registros públicos de la propiedad, del comercio y sistemas de recaudación locales; fortalecimiento de los proyectos de investigación científica y desarrollo tecnológico así como de los sistemas de protección civil; apoyar a la educación pública y a los fondos constituidos relacionados con proyectos de infraestructura concesionada o en los que se combinen recursos públicos y privados.

La Secretaría de Hacienda y Crédito Público, el día 19 de Diciembre de 2008 publicó en el Diario Oficial de la Federación el Acuerdo por el que se dan a conocer a los Gobiernos de las Entidades Federativas, la distribución y calendarización para la ministración durante el Ejercicio Fiscal de 2009,



**PODER EJECUTIVO
NAYARIT**

de los recursos correspondientes al Ramo 33; estas Aportaciones Federales, en el segundo trimestre importan \$ 1,373,926,628.01 (un mil trescientos setenta y tres millones novecientos veintiseis mil seiscientos veintiocho pesos 01/100 m. n.), con el detalle siguiente:

CONCEPTO	ABR - JUN	%
Fondo de Aportaciones para la Educación Básica y Normal	\$ 872,634,961.65	63.51%
Fondo de Aportaciones para los Servicios de Salud	157,605,681.38	11.47%
Fondo de Aportaciones para la Infraestructura Social	102,083,031.97	7.43%
Fondo de Aportaciones para el Fortalecimiento de los Municipios	92,551,955.10	6.74%
Fondo de Aportaciones Múltiples	26,569,671.61	1.94%
Fondo de Aportaciones para la Educación Tecnológica y de Adultos	14,823,379.64	1.08%
Fondo de Aportaciones para la Seguridad Pública	40,695,405.75	2.96%
Fondo de Aportaciones para el Fortalecimiento de las Entidades Federativas	66,962,540.91	4.87%
TOTAL	\$ 1,373,926,628.01	100.00%

Transferencias

Se recibieron Recursos Federales por un importe de \$ 217,764,682.26 (doscientos diecisiete millones setecientos sesenta y cuatro mil seiscientos ochenta y dos pesos 26/100 m. n.), con la siguiente distribución:

CONCEPTO	ABR - JUN	%
Subsidios Federales para la Universidad Autónoma de Nayarit	\$ 216,113,021.00	99.24%
Intereses del Subsidio Federal para la Universidad Autónoma de Nayarit	8,794.08	0.00%
Recuperación de cuotas para alimentación de reos del fuero federal (Socorro de Ley)	1,642,200.00	0.76%
Intereses de cuotas para alimentación de resos del fuero federal (Socorro de Ley)	667.18	0.00%
TOTAL	\$ 217,764,682.26	100.00%



**PODER EJECUTIVO
NAYARIT**

En dicho apartado destacan las asignaciones realizadas por la Secretaría de Educación Pública a la Universidad Autónoma de Nayarit en el segundo trimestre de 2009 por la cantidad de \$ 216,113,021.00 (doscientos dieciseis millones ciento trece mil veintin pesos 00/100 m. n.), correspondiente al Subsidio Ordinario para gasto corriente de esta Institución de Educación Superior.

Convenios Federales

Independientemente de los rendimientos financieros que están registrados en las cuentas donde se manejan los Ingresos Federales correspondientes al Ramo 33 y Transferencias, cuyos resultados del trimestre se mostraron en los cuadros anteriores; se contabilizaron Recursos e Intereses por Convenios Federales por un total de \$ 96,949,614.68 (noventa y seis millones novecientos cuarenta y nueve mil seiscientos catorce pesos 68/100 m. n.), como se indica a continuación:

CONCEPTO	ABR - JUN	%
Convenio CNA Rural con la Comisión Nacional del Agua	\$ 6,328,036.00	6.53%
Intereses del Convenio CNA Rural con la Comisión Nacional del Agua	64,698.13	0.07%
Convenio APAZU (Agua Potable, Alcantarillado y Saneamiento en Zonas Urbanas)	37,370,073.00	38.55%
Convenio Agua Limpia	526,300.00	0.54%
Intereses del Convenio Agua Limpia	353.06	0.00%
Convenio de Reasignación de Recursos del Sector Turismo	50,000,000.00	51.57%
Intereses de Recursos CAPFCE (Comité Administrador del Programa Federal de Construcción de Escuelas)	54,741.50	0.06%
Intereses del Convenio de Reasignación de Recursos de SCT	99,702.18	0.10%
Programa para la Fiscalización del Gasto Federalizado (PROFIS)	2,505,504.00	2.58%
Intereses de Recursos del Programa para la Fiscalización del Gasto Federalizado (PROFIS)	185.95	0.00%
Intereses del Convenio de Seguridad Pública	20.86	0.00%
TOTAL	\$ 96,949,614.68	100.00%



PODER EJECUTIVO NAYARIT

En la agrupación anterior destaca la remesa federal correspondiente al Convenio de Reasignación de Recursos del Sector Turismo por un importe de \$ 50,000,000.00 (cincuenta millones de pesos 00/100 m. n.).

También resaltan, por su monto, los siguientes recursos asignados por la Comisión Nacional del Agua para la ejecución de obras y acciones relacionadas con los siguientes Convenios:

Convenio APAZU (Agua Potable, Alcantarillado y Saneamiento en Zonas Urbanas)	\$ 37,370,073.00
Convenio CNA Rural	<u>6,328,036.00</u>
Suma:	<u>\$ 43,698,109.00</u>

Recursos Federales Diversos

Adicionalmente a los recursos detallados en el apartado anterior, se obtuvieron los siguientes ingresos de origen federal por una cantidad de \$ 593,870,159.60 (quinientos noventa y tres millones ochocientos setenta mil ciento cincuenta y nueve pesos 60/100 m. n.), como se aprecia a continuación:



**PODER EJECUTIVO
NAYARIT**

RECURSOS FEDERALES DIVERSOS:

CONCEPTO	ABR - JUN	%
ZOFEMAT (Fondo de Vigilancia, Administración, Mantenimiento, Preservación)	\$ 2,441,247.22	0.41%
Fideicomiso para la Infraestructura en los Estados (FIES)	191,748,018.00	32.29%
Intereses del Fideicomiso para la Infraestructura en los Estados (FIES)	957,845.02	0.16%
Intereses de Recursos para Fortalecimiento de los CENDIS	794,861.82	0.13%
Recursos del Proyecto SEP - Mesa del Nayar	762,412.00	0.13%
Intereses de Recursos del Proyecto SEP- Mesa del Nayar	96,553.45	0.02%
Intereses del Programa de Obra CONALEP	304.56	0.00%
Intereses de Recursos del Convenio con la Comisión Nacional del Deporte (CONADE)	8.46	0.00%
Intereses del Programa de Empleo Temporal	1.78	0.00%
Intereses de Recursos del Convenio SAGARPA	12,181.04	0.01%
Intereses de Recursos del Fondo de Prevención de Desastres Naturales (FOPREDEN)	112.19	0.00%
Intereses del Convenio de Reasignación de Recursos del Sector Turismo	376,034.64	0.06%
Intereses del Programa Agua Potable, Alcantarillado y Saneamiento en Zonas Urbanas (APAZU)	118,707.27	0.02%
Intereses del Fondo de Estabilización de los Ingresos de las Entidades Federativas	23,210.75	0.00%
Intereses de Recursos CERESO	10.03	0.00%
Intereses de Recursos provenientes de la Secretaría de Educación Pública	58,905.44	0.01%
Recursos provenientes de la Secretaría de Salud	150,663,543.11	25.37%
Intereses de Recursos de Caravanas de Salud	20,463.31	0.00%
Intereses de Proyectos de Inversión Sector Salud	18,202.03	0.00%
Intereses del Convenio de Fortalecimiento de Acciones de Salud Pública	3,854.68	0.00%
Intereses del programa Fortalecimiento de la Oferta de Servicios de Salud (FOROSS)	114,140.13	0.02%
Intereses Seguro Popular Sector Salud	129,685.72	0.02%
Intereses del Programa Oportunidades (Sector Salud)	10,937.28	0.00%
Intereses Recursos PEF Sector Salud	152,428.31	0.03%
Intereses de Recursos Seg. Med. para una Nueva Generación	126.68	0.00%
Intereses de Recursos del Programa Comunidades Saludables	87.97	0.00%
Intereses PROCEDES (Sector Salud)	2,685.92	0.00%
Intereses Fondo Regional	803,066.54	0.14%
Intereses Apoyo Financiero	83.22	0.00%
Programa de Infraestructura Básica para la Atención de los Pueblos Indígenas (PIBA)	30,993,686.81	5.22%
Recursos del Programa de Infraestructura Básica para la Atención de los Pueblos Indígenas (PIBA)	156.53	0.00%
Intereses del Programa Cultura del Agua	9.47	0.00%
Intereses Saneamiento FAEB	19.95	0.00%
Intereses del Convenio PROLOGYCA	34,853.96	0.01%
Intereses del Convenio AMSDE - SEDECO	765.56	0.00%
Fondo de Fiscalización	38,229,036.00	6.44%
Intereses del Programa de Protección a Centros de Población	19.43	0.00%
IEPS por Gasolina y Diesel	38,952,515.00	6.56%
Fondo de Compensación	60,970,056.00	10.27%
Recursos del PAR (Programa de Actualización y Registro de Contribuyentes)	10,058,098.00	1.69%
Intereses de Recursos del PAR (Programa de Actualización y Registro de Contribuyentes)	2,367.17	0.00%
Intereses del Convenio SEP de Infraestructura Educativa Media y Superior	2,018.40	0.00%
Intereses del Convenio de Infraestructura SEP Federal	421,932.52	0.07%
Intereses del Programa de Infraestructura para la Educación Media y Superior (Planteles en Riesgo)	82,317.71	0.01%
Intereses del Convenio de Innovación SEP Federal	3,934.10	0.00%
Intereses de Recursos provenientes de la Secretaría del Medio Ambiente y Recursos Naturales (SEMARNAT)	20,105.28	0.00%
Recursos de Apoyo Financiero Extraordinario	40,000,000.00	6.74%
Intereses de Recursos de Apoyo Financiero Extraordinario	576,005.16	0.10%
Intereses Fondo Concursable CONAGUA	194,536.91	0.03%
Recursos del Programa BECALOS	1,232,000.00	0.21%
Recursos provenientes de la Secretaría de Seguridad Pública	22,285,458.28	3.75%
Intereses de recursos provenientes de la Secretaría de Seguridad Pública (SUBSEMUN)	548.79	0.00%
Recursos Asoc. Mex. de Secretarios de Desarrollo Económico	500,000.00	0.08%
TOTAL	\$ 593,870,159.60	100.00%



PODER EJECUTIVO NAYARIT

En el cuadro anterior destaca en primer término la cantidad de \$ 191,748,018.00 (ciento noventa y un millones setecientos cuarenta y ocho mil dieciocho pesos 00/100 m. n.) que corresponde a Recursos provenientes del Fideicomiso para la Infraestructura en los Estados (FIES).

En segunda posición figura el importe de \$ 150,663,543.11 (ciento cincuenta millones seiscientos sesenta y tres mil quinientos cuarenta y tres pesos 11/100 m. n.), ingresos radicados por el Gobierno Federal para ser invertidos en nuestra Entidad en la realización de diversos programas y acciones en materia de salud.

Resaltan en tercer lugar los recursos recibidos del Gobierno Federal pertenecientes al Fondo de Compensación por una cantidad de \$ 60,970,056.00 (sesenta millones novecientos setenta mil cincuenta y seis pesos 00/100 m. n.).

También sobresale el monto de \$ 40,000,000.00 (cuarenta millones de pesos 00/100 m. n.) por concepto de Recursos de Apoyo Financiero Extraordinario para la ejecución de obras de Infraestructura en nuestra entidad; destacando también la cifra de \$ 38,229,036.00 (treinta y ocho millones doscientos veintinueve mil treinta y seis pesos 00/100 m. n.) recibida por concepto de Fondo de Fiscalización.



**PODER EJECUTIVO
NAYARIT**

EGRESOS

El Plan Estatal de Desarrollo 2005 – 2011, publicado en el Periódico Oficial del Estado, el 18 de Marzo de 2006, establece que el ejercicio del Gasto Público tiene como objetivo incidir en el potencial de desarrollo económico y social para lograr resultados positivos en la reducción de la pobreza y en el mejoramiento de la calidad de vida de la población, mediante la asignación eficiente de los recursos, transparencia en su aplicación y con una visión prospectiva presupuestaria.

Acorde con lo señalado por dicho Plan en materia de Rendición de Cuentas y con el objeto de que ese Órgano de Fiscalización Superior pueda apreciar la evolución financiera del Gasto Público Estatal, a continuación se presenta el presupuesto ejercido en el segundo trimestre, clasificado de acuerdo a lo establecido en el Decreto de Presupuesto para el Ejercicio Fiscal 2009, publicado en el Periódico Oficial, Órgano del Gobierno del Estado de Nayarit, el 27 de Diciembre de 2008:

I. Clasificación por Ramo Presupuestario

El Presupuesto de Egresos es el documento rector del gasto, el cual se ejerce en base a una calendarización por cada Ramo que lo integra; habiéndose suministrado eficientemente los recursos para el cumplimiento de sus Programas como se puede observar en el siguiente cuadro:

RAMO	PRESUPUESTO ACTUAL	EJERCIDO		
		ABR - JUN	ACUMULADO	AVANCE
Poder Legislativo	\$ 178,711,380.75	\$ 48,561,883.50	\$ 104,595,167.25	58.53%
Poder Ejecutivo	3,698,029,038.40	893,901,701.18	1,704,754,520.53	46.10%
Poder Judicial	203,652,585.86	43,809,260.59	94,842,509.79	46.57%
Organismos Autónomos	184,644,815.00	20,843,368.46	39,525,901.67	21.41%
Municipios	1,249,919,000.00	289,606,580.61	565,289,639.57	45.23%
Gasto Federalizado	7,902,638,000.81	1,935,156,530.74	3,822,728,691.43	48.37%
TOTAL	\$ 13,417,594,820.82	\$ 3,231,879,325.08	\$ 6,331,736,430.24	47.19%



**PODER EJECUTIVO
NAYARIT**

Es necesario precisar que el Presupuesto Anual reportado en el Informe de Avance de Gestión Financiera anterior por un importe de \$ 12,197,005,856.01 (doce mil ciento noventa y siete millones cinco mil ochocientos cincuenta y seis pesos 01/100 m. n.) en el segundo trimestre sufrió una ampliación neta de \$ 1,220,588,964.81 (un mil doscientos veinte millones quinientos ochenta y ocho mil novecientos sesenta y cuatro pesos 81/100 m. n.) para alcanzar un Presupuesto Actual de \$ 13,417,594,820.82 (trece mil cuatrocientos diecisiete millones quinientos noventa y cuatro mil ochocientos veinte pesos 82/100 m. n.).

La ampliación mencionada se realizó al Presupuesto del Gasto Federalizado, misma que se muestra en el siguiente cuadro:

CONCEPTO		IMPORTE
Gasto Federalizado		
Servicios Generales		\$ 30,000.00
Comisiones Bancarias		
Inversión para la Competitividad		
FAM.- Fondo de Aportaciones Múltiples	\$ 45,295,136.00	
FIES.- Fideicomiso para la Infraestructura en los Estados	208,426,560.00	
Recursos Federales CONAGUA	163,379,295.00	
Recursos Federales Programas de Salud	162,676,893.00	
Ramo 6 SHCP	45,000,000.00	
Otros Recursos Federales para Infraestructura Educativa	49,999,999.00	
Otras Transferencias Federalizadas	184,635,890.00	
Ramo 23.- Apoyo Financiero Extraordinario No Regularizable	180,000,000.00	1,039,413,773.00
Transferencias, Subsidios, Subvenciones, Pensiones y Jubilaciones		
Convenio SEP Federal Fondo de Transición	\$ 645.81	
Programa para la Fiscalización del Gasto Federalizado	4,593,423.00	
Fortalecimiento de los CENDIS	156,736,815.00	
Transferencias a la Universidad Autónoma de Nayarit	19,814,308.00	181,145,191.81
TOTAL		\$ 1,220,588,964.81



**PODER EJECUTIVO
NAYARIT**

Para un mejor análisis del gasto público, a continuación se presenta un cuadro de acuerdo a su naturaleza de aplicación:

II. Clasificación por Objeto

CONCEPTO	PRESUPUESTO ACTUAL	EJERCIDO		
		ABR - JUN	ACUMULADO	AVANCE
Poder Legislativo	\$ 178,711,380.75	\$ 48,561,883.50	\$ 104,595,167.25	58.53%
Poder Ejecutivo	3,698,029,038.40	893,901,701.18	1,704,754,520.53	46.10%
Servicios Personales	1,490,429,933.24	349,463,581.03	694,262,803.31	46.58%
Materiales y Suministros	96,637,462.17	31,858,546.84	53,247,606.15	55.10%
Servicios Generales	170,721,301.79	50,410,179.75	148,438,267.64	86.95%
Transferencias, Subsidios, Subvenciones, Pensiones y Jubilaciones	919,449,041.30	267,849,745.62	507,462,689.12	55.19%
Bienes Muebles e Inmuebles	10,444,290.90	1,313,161.97	1,662,477.09	15.92%
Inversión para la Competitividad	991,236,400.00	187,181,504.26	251,874,477.00	25.41%
Inversiones Financieras para la Competitividad	7,500,000.00	7,500,000.00	7,500,000.00	100.00%
Deuda Pública	11,610,609.00	(1,675,018.29)	40,306,200.22	347.15%
Poder Judicial	203,652,585.86	43,809,260.59	94,842,509.79	46.57%
Organismos Autónomos	184,644,815.00	20,843,368.46	39,525,901.67	21.41%
Municipios	1,249,919,000.00	289,606,580.61	565,289,639.57	45.23%
Gasto Federalizado	7,902,638,000.81	1,935,156,530.74	3,822,728,691.43	48.37%
Servicios Generales	30,000.00	7,997.98	21,640.46	72.13%
Transferencias, Subsidios, Subvenciones, Pensiones y Jubilaciones	5,444,348,193.81	1,369,652,062.34	2,831,303,189.93	52.00%
Inversión para la Competitividad	1,678,334,807.00	351,216,481.77	639,703,244.58	38.12%
Participaciones y Aportaciones a Municipios	685,361,000.00	184,989,389.00	306,460,227.00	44.72%
Deuda Pública	94,564,000.00	29,290,599.65	45,240,389.46	47.84%
TOTAL	\$ 13,417,594,820.82	\$ 3,231,879,325.08	\$ 6,331,736,430.24	47.19%

El avance significativo que se aprecia en el capítulo de Deuda Pública del Poder Ejecutivo se explica en razón de la crisis económica que afecta al país en general y, desde luego, al Estado de Nayarit, misma que ha repercutido en una importante baja en la recaudación federal y en las participaciones federales que nos corresponden, situación no prevista en la asignación del presupuesto anual para deuda pública a cargo del estado.



PODER EJECUTIVO NAYARIT

Dentro del Gasto Federalizado es importante señalar que las Participaciones a Municipios son las que se transfieren a cada uno de los Ayuntamientos por los recursos que les corresponden del Ramo 33 y de ZOFEMAT (Zona Federal Marítima – Terrestre). Las características de los Fondos del Ramo 33 que les corresponden a los Municipios, se describen a continuación:

Los recursos del Fondo de Aportaciones para la Infraestructura Social Municipal (FISM) son distribuidos entre las Entidades Federativas considerando criterios de pobreza extrema para ser utilizados por los Ayuntamientos en la ejecución de obras básicas de agua potable, alcantarillado, drenaje y letrinas, urbanización municipal, electrificación rural y de colonias pobres, infraestructura básica de salud, infraestructura básica educativa, mejoramiento de vivienda, caminos rurales e infraestructura productiva rural.

El Fondo de Aportaciones para el Fortalecimiento de los Municipios (FORTAMUN) destina recursos para la satisfacción de diversos requerimientos de los Ayuntamientos, dando prioridad a sus obligaciones financieras y a la atención de necesidades vinculadas directamente a la seguridad pública de sus habitantes.

La integración de las Participaciones a los Municipios dentro del Gasto Federalizado, por el período que abarca este Informe, es la siguiente:

Fondo de Aportaciones para la Infraestructura Social Municipal	\$ 89,657,709.00
Fondo de Aportaciones para el Fortalecimiento de los Municipios	92,548,548.00
Zona Federal Marítima – Terrestre (ZOFEMAT)	<u>2,783,132.00</u>
Total:	<u>\$ 184,989,389.00</u>



**PODER EJECUTIVO
NAYARIT**

III. Orientación de la Inversión para la Competitividad (Obra Pública Ejercida y Otras Inversiones):

En la siguiente tabla se detallan las partidas que corresponden a la Obra Pública ejercida y Otras Inversiones realizadas por el Gobierno del Estado en el trimestre Abril – Junio de 2009 y el acumulado en el año:

CONCEPTO	EJERCIDO	
	ABR - JUN	ACUMULADO
PODER EJECUTIVO		
Infraestructura para la Competitividad		
Red Carretera Estatal, Transportes y Vialidades	\$ 30,679,372.74	\$ 46,499,143.04
Infraestructura para el Desarrollo Urbano	22,853,859.92	34,681,030.07
Infraestructura para el Desarrollo Humano, Asistencia Social y Atención de Grupos Vulnerables	20,063,905.62	20,105,129.68
Infraestructura de Salud	1,817,194.76	4,347,337.25
Infraestructura en Deporte	16,745,174.51	16,745,174.51
Infraestructura de Servicios Básicos (Agua, Drenaje, Alcantarillado y Electrificación)	8,168,095.49	15,775,636.74
Infraestructura y Equipamiento para Protección Civil	146,640.97	1,170,171.19
Otros Proyectos de Infraestructura	12,442,535.71	18,584,317.06
Acciones para la Competitividad		
Fomento y Promoción de Actividades Agrícolas, Pesqueras y Acuícolas	21,867,953.96	22,300,217.11
Fomento y Promoción de Actividades Productivas, Agroindustriales y de Comercialización	4,361,986.62	4,894,906.02
Fomento y Promoción para el Desarrollo Turístico (Capacitación)	9,872,992.22	11,135,390.66
Fomento y Promoción al Empleo	192,504.15	192,504.15
Fomento de Actividades de Protección, Conservación y Preservación del Medio Ambiente	544,411.34	1,544,411.34
Otras Actividades de Fomento y Promoción para la Competitividad	1,095,912.72	1,827,906.58
Fomento a las actividades de Información Estadística y Geográfica	18,584.00	18,584.00
Acciones para el Desarrollo Humano		
Acciones de Salud	5,649,559.39	5,649,559.39
Despensas, Raciones Alimenticias, Becas y Asistencia Social	28,168,591.20	43,910,829.27
Agua Limpia y Cultura del Agua	172,228.94	172,228.94
Otros	2,320,000.00	2,320,000.00
SUBTOTAL:	\$ 187,181,504.26	\$ 251,874,477.00
GASTO FEDERALIZADO		
Fondo de Aportaciones para la Infraestructura Social Estatal (FISE)	\$ 2,493,841.41	\$ 3,615,223.72
Fondo de Aportaciones Múltiples (FAM)	10,627,005.84	53,514,905.21
Fondo de Aportaciones para el Fortalecimiento de las Entidades Federativas (FAFEF)	10,064,014.97	46,800,507.35
Fideicomiso para la Infraestructura en los Estados (FIES)	22,712,271.17	42,928,267.51
Fondo Regional	91,446,897.19	133,211,207.64
Recursos Federales CONAGUA	1,438,004.88	3,391,447.06
Recursos Federales de Programas de Salud	84,279,014.29	136,121,970.74
Ramo 6.- Hacienda y Crédito Público	11,506,461.26	11,506,461.26
Otros Recursos Federales para Infraestructura Educativa	8,979,147.30	14,032,539.77
Ramo 23 Apoyo Financiero Extraordinario No Regularizable	41,373,158.41	74,188,570.66
Otras Transferencias Federalizadas	66,296,665.05	120,392,143.66
SUBTOTAL:	\$ 351,216,481.77	\$ 639,703,244.58
TOTAL:	\$ 538,397,986.03	\$ 891,577,721.58



**PODER EJECUTIVO
NAYARIT**

IV. Distribución Porcentual

En este apartado se muestra el comportamiento del gasto del segundo trimestre y el acumulado en el año, en donde el orden de aparición de los conceptos se basa en el importe de las erogaciones efectuadas e indicando el por ciento que representan cada una de ellas en relación al total ejercido:

CONCEPTO	ABR - JUN		ACUMULADO	
	IMPORTE	%	IMPORTE	%
Gasto Federalizado	\$ 1,935,156,530.74	59.88%	3,822,728,691.43	60.38%
Poder Ejecutivo	893,901,701.18	27.66%	1,704,754,520.53	26.92%
Municipios	289,606,580.61	8.96%	565,289,639.57	8.93%
Poder Legislativo	48,561,883.50	1.50%	104,595,167.25	1.65%
Poder Judicial	43,809,260.59	1.36%	94,842,509.79	1.50%
Organismos Autónomos	20,843,368.46	0.64%	39,525,901.67	0.62%
TOTAL	\$ 3,231,879,325.08	100.00%	\$ 6,331,736,430.24	100.00%

Como se puede apreciar en el cuadro anterior, el Gasto Federalizado, en términos porcentuales, representa la principal erogación que cubre el Estado con un 59.88% del total del gasto ejercido en el segundo trimestre y un 60.38% del acumulado en el año, mismo que está constituido básicamente por la aplicación de recursos correspondientes a los Fondos de Aportaciones Federales para Entidades Federativas y Municipios (Ramo 33), de acuerdo al Capítulo V de la Ley de Coordinación Fiscal vigente, con un importe aplicado en el actual trimestre de \$ 1,313,956,483.68 (un mil



**PODER EJECUTIVO
NAYARIT**

trescientos trece millones novecientos cincuenta y seis mil cuatrocientos ochenta y tres pesos 68/100 m. n.), como se detalla en el cuadro siguiente:

FONDOS DE APORTACIONES FEDERALES PARA ENTIDADES FEDERATIVAS Y MUNICIPIOS

CONCEPTO	PRESUPUESTO ACTUAL	EJERCIDO		
		ABR - JUN	ACUMULADO	AVANCE
Fondo de Aportaciones para la Educación Básica y Normal				
Servicios de Educación Pública del Estado de Nayarit (SEPEN)	\$ 3,034,833,900.00	\$ 773,175,734.04	\$ 1,605,972,303.21	52.92%
Universidad Pedagógica Nacional (UPN)	11,905,200.00	3,033,449.20	6,489,214.88	54.51%
Secretaría de Educación Básica (SEB)	260,260,900.00	107,757,407.89	189,628,431.36	72.86%
	\$ 3,307,000,000.00	\$ 883,966,591.13	\$ 1,802,089,949.45	54.49%
Fondo de Aportaciones para los Servicios de Salud				
Servicios de Salud de Nayarit (SSN)	\$ 720,722,000.00	\$ 157,841,828.51	\$ 398,566,644.49	55.30%
Fondo de Aportaciones para la Infraestructura Social				
Fondo de Aportaciones para la Infraestructura Social Estatal	\$ 41,217,244.00	\$ 2,494,220.91	\$ 3,615,837.82	8.77%
Fondo de Aportaciones para la Infraestructura Social Municipal	298,859,026.00	89,657,709.00	149,429,515.00	50.00%
	\$ 340,076,270.00	\$ 92,151,929.91	\$ 153,045,352.82	45.00%
Fondo de Aportaciones para el Fortalecimiento de los Municipios				
	\$ 376,719,000.00	\$ 92,548,548.00	\$ 154,247,580.00	40.94%
Fondo de Aportaciones Múltiples				
Asistencia Social	\$ 67,610,000.00	\$ 22,581,878.00	\$ 33,872,817.00	50.10%
Infraestructura Educativa Básica	114,218,136.00	2,498,209.48	45,388,183.45	39.74%
Infraestructura Educativa Superior	32,442,000.00	8,129,511.66	8,129,511.66	25.06%
	\$ 214,270,136.00	\$ 33,209,599.14	\$ 87,390,512.11	40.79%
Fondo de Aportaciones para la Educación Tecnológica y de Adultos				
Colegio de Educ. Profesional Téc. del Edo. de Nay. (CONALEP)	\$ 24,347,000.00	\$ 5,578,455.12	\$ 12,749,241.12	52.36%
Instituto Nayarita de Educación para Adultos (INEA)	38,315,000.00	9,259,443.79	19,468,856.79	50.81%
	\$ 62,662,000.00	\$ 14,837,898.91	\$ 32,218,097.91	51.42%
Fondo de Aportaciones para la Seguridad Pública				
	\$ 115,647,000.00	\$ 44,865.11	\$ 44,900.76	0.04%
Fondo de Aportaciones para el Fortalecimiento de las Entidades Federativas				
	\$ 269,917,000.00	\$ 39,355,222.97	\$ 92,042,260.71	34.10%
TOTAL	\$ 5,407,013,406.00	\$ 1,313,956,483.68	\$ 2,719,645,298.25	50.30%



**PODER EJECUTIVO
NAYARIT**

V. Clasificación por Eje Rector, Funciones y Subfunciones:

El Comportamiento del Gasto por Eje Rector durante el segundo trimestre de 2009 y el acumulado en el año, se presenta en la siguiente tabla:

EJE RECTOR	PRESUPUESTO ACTUAL	EJERCIDO		
		ABR - JUN	ACUMULADO	AVANCE
1.- Gestión y Desarrollo Institucional	\$ 1,873,177,034.72	\$ 429,283,542.57	\$ 885,319,497.46	47.26%
2.- Desarrollo Social	8,310,037,053.87	2,012,093,435.40	3,947,221,788.48	47.50%
3.- Desarrollo Económico	964,367,283.22	228,884,481.41	406,728,719.01	42.18%
4.- Sustentabilidad Ambiental	29,067,840.01	4,497,404.30	10,729,565.10	36.91%
5.- Otros	2,240,945,609.00	557,120,461.40	1,081,736,860.19	48.27%
TOTAL	\$ 13,417,594,820.82	\$ 3,231,879,325.08	\$ 6,331,736,430.24	47.19%

El Plan Estatal de Desarrollo 2005 - 2011 señala que los Programas Sectoriales, Regionales y Especiales se toman de base para racionalizar la inversión pública orientada al desarrollo de sectores estratégicos mediante la concertación de esfuerzos en materia de inversión y gasto público por parte de los tres órdenes de gobierno: federal, estatal y municipal.

A continuación se presentan en forma analítica los ejes antes señalados, con el objeto de mostrar las funciones y subfunciones en las que fueron aplicados los recursos:



**PODER EJECUTIVO
NAYARIT**

EJE / FUNCION / SUBFUNCION		PRESUPUESTO ACTUAL	EJERCIDO		
			ABR - JUN	ACUMULADO	AVANCE
01	Gestión y Desarrollo Institucional	1,873,177,034.72	429,283,542.57	885,319,497.46	47.26%
01	Legislación	183,648,001.75	51,124,593.90	107,215,249.65	58.38%
01	Legislar	183,648,001.75	51,124,593.90	107,215,249.65	58.38%
02	Orden, Seguridad y Justicia	839,935,031.46	188,606,622.02	362,298,918.04	43.13%
00	Servicios compartidos	49,387,275.35	13,222,216.74	29,326,682.58	59.38%
02	Prisiones	83,572,953.51	22,032,577.64	40,111,214.64	48.00%
03	Procuración de Justicia	310,357,333.05	77,193,128.82	155,539,718.94	50.12%
04	Impartición de Justicia	229,007,851.96	49,786,755.21	106,967,011.07	46.71%
05	Protección y promoción de los derechos humanos	12,470,400.00	2,890,039.12	5,947,578.21	47.69%
06	Seguridad pública	155,139,217.59	23,481,904.49	24,406,712.60	15.73%
03	Gobernabilidad y coordinación de las políticas públicas	266,607,571.62	62,588,132.86	148,447,018.51	55.68%
00	Servicios compartidos	68,680,449.83	17,892,282.19	47,980,472.17	69.86%
01	Apoyo al desarrollo de procesos electorales	17,381,230.00	2,451,321.84	13,815,328.47	79.48%
02	Política interior	22,349,973.11	5,057,819.17	10,352,160.76	46.32%
04	Población	1,584,665.11	358,909.75	714,167.24	45.07%
05	Protección civil	19,358,428.83	4,445,362.66	10,867,990.35	56.14%
06	Acceso a la Información Pública Gubernamental (transparencia)	7,248,568.38	1,667,167.36	3,496,349.80	48.24%
07	Fomento, regulación y vialidad del transporte	44,779,382.38	11,378,863.13	22,630,697.01	50.54%
08	Planeación, presupuestación, programación, control y evaluación de las políticas públicas	14,979,651.90	3,067,391.66	6,352,594.89	42.41%
09	Coordinación de las relaciones con otros niveles de gobierno	7,830,000.00	2,059,239.50	3,865,160.86	49.36%
10	Fortalecimiento de las relaciones con el sector político, privado y social	26,937,208.50	6,014,902.99	12,069,127.62	44.80%
11	Servicios estadísticos y geográficos	2,363,677.56	189,063.12	394,079.40	16.67%
12	Servicios registrales	33,114,336.02	8,005,809.49	15,908,889.94	48.04%
04	Administración de la Hacienda Pública	282,983,828.53	43,202,445.77	89,278,893.60	31.55%
00	Servicios compartidos	16,115,121.44	2,945,104.33	11,140,263.44	69.13%
01	Ingresos públicos	81,029,880.24	21,274,912.39	41,835,801.05	51.63%
02	Gasto público	15,543,334.44	3,658,787.40	7,332,989.57	47.18%
03	Asuntos hacendarios	14,262,863.98	3,361,355.98	7,277,176.25	51.02%
04	Tesorería	6,200,991.43	1,719,730.60	3,484,802.49	56.20%
06	Nuevos esquemas de financiamiento	149,831,637.00	10,242,555.07	18,207,860.80	12.15%
05	Administración Pública	300,002,601.36	83,761,748.02	178,079,417.66	59.36%
00	Servicios compartidos	42,567,118.69	8,469,635.29	22,511,559.84	52.88%
01	Administración de los recursos institucionales	164,750,673.19	46,317,208.93	101,636,965.16	61.69%
02	Función pública	53,304,858.11	19,630,321.22	34,917,921.13	65.51%
03	Asuntos del ejecutivo	13,650,747.66	3,269,887.12	6,208,730.96	45.48%
04	Asuntos jurídicos	25,729,203.71	6,074,695.46	12,804,240.57	49.77%
02	Desarrollo Social	8,310,037,053.87	2,012,093,435.40	3,947,221,788.48	47.50%
01	Educación	5,402,807,107.81	1,375,983,831.21	2,727,331,102.89	50.48%
00	Servicios compartidos	46,879,768.84	16,418,752.12	38,809,259.87	82.78%
01	Educación Básica	3,878,248,003.35	992,081,470.06	2,025,723,075.06	52.23%
02	Educación Media Superior	212,064,686.68	39,401,311.17	73,009,911.66	34.43%
03	Educación Superior	1,040,725,714.69	262,640,568.10	484,258,629.40	46.53%
05	Educación para Adultos	62,662,000.00	14,837,898.91	32,218,097.91	51.42%
06	Cultura	54,488,124.56	20,044,621.40	32,621,903.10	59.87%
07	Deporte	103,926,165.00	30,404,676.49	40,407,864.50	38.88%
08	Apoyo en servicios educativos concurrentes	3,791,494.69	154,532.96	262,361.39	6.92%
09	Otros servicios educativos y actividades inherentes	21,150.00	0.00	20,000.00	94.56%
02	Salud	1,405,564,290.00	384,649,468.23	720,903,798.82	51.29%
00	Servicios compartidos	1,053,947,474.00	252,227,728.34	513,904,594.92	48.76%
01	Prestación de servicios de salud a la comunidad	329,376,894.00	127,283,777.27	195,967,251.69	59.50%
05	Protección social en salud	22,239,922.00	5,137,962.62	11,031,952.21	49.60%
03	Seguridad Social	139,495,231.19	35,383,544.62	65,368,244.21	46.86%
01	Seguridad social de carácter estatal	139,495,231.19	35,383,544.62	65,368,244.21	46.86%
04	Urbanización, vivienda y desarrollo regional	415,315,046.12	98,531,029.21	138,875,629.48	33.44%
01	Urbanización	336,246,023.55	97,513,881.11	136,004,469.28	40.45%
02	Vivienda	78,048,843.00	848,743.00	2,506,129.00	3.21%
03	Desarrollo Regional	1,020,179.57	168,405.10	365,031.20	35.78%
05	Agua potable, alcantarillado y saneamiento	501,074,184.00	16,512,208.97	32,795,191.56	6.54%
01	Suministro de agua potable, drenaje y alcantarillado	501,074,184.00	16,512,208.97	32,795,191.56	6.54%
06	Asistencia Social	445,781,194.75	101,033,353.16	261,947,821.52	58.76%
02	Indígenas	4,135,395.55	1,028,701.40	2,050,691.94	49.59%
03	Otros grupos vulnerables	5,106,380.00	1,133,890.09	2,251,369.89	44.09%
04	Otras de asistencia social	432,669,419.20	97,917,761.67	255,606,659.69	59.08%
05	Atención a la juventud	3,870,000.00	953,000.00	2,039,100.00	52.69%



**PODER EJECUTIVO
NAYARIT**

EJE / FUNCION / SUBFUNCION		PRESUPUESTO ACTUAL	EJERCIDO		
			ABR - JUN	ACUMULADO	AVANCE
03	Desarrollo Económico	964,367,283.22	228,884,481.41	406,728,719.01	42.18%
01	Energía	5,025,700.00	0.00	0.00	0.00%
01	Electrificación	5,025,700.00	0.00	0.00	0.00%
02	Comunicaciones y Transportes	404,093,617.14	115,274,021.61	218,338,546.24	54.03%
01	Carreteras	404,093,617.14	115,274,021.61	218,338,546.24	54.03%
03	Desarrollo agropecuario y forestal	356,791,547.66	45,392,296.00	90,435,679.23	25.35%
00	Servicios compartidos	17,564,291.96	3,434,846.20	11,329,750.56	64.50%
01	Apoyos a la producción (agrícola, pecuario)	196,564,824.67	21,494,352.47	22,853,280.09	11.63%
02	Apoyos a la comercialización	77,260,001.00	15,868,496.18	38,001,415.58	49.19%
03	Apoyos a la agroindustria	3,911,971.04	712,075.93	1,384,079.49	35.38%
04	Acuacultura y Pesca	2,317,264.64	437,339.42	880,136.67	37.98%
05	Hidroagrícola	54,422,994.35	322,847.65	11,335,819.36	20.83%
06	Forestal	4,750,200.00	3,122,338.15	4,651,197.48	97.92%
04	Temas laborales	20,820,706.34	2,950,590.42	5,501,970.73	26.43%
01	Capacitación laboral	20,820,706.34	2,950,590.42	5,501,970.73	26.43%
05	Temas empresariales	30,052,025.92	13,597,663.82	22,889,746.30	76.17%
00	Servicios compartidos	16,739,331.43	4,849,804.00	12,702,415.13	75.88%
02	Competitividad	4,864,017.46	1,037,834.17	2,251,077.56	46.28%
03	Comercio exterior	8,448,677.03	7,710,025.65	7,936,253.61	93.93%
07	Turismo	112,859,522.32	50,980,071.11	68,314,120.79	60.53%
00	Servicios compartidos	18,885,839.10	3,052,113.70	15,092,982.30	79.92%
01	Turismo	93,973,683.22	47,927,957.41	53,221,138.49	56.63%
08	Ciencia y Tecnología	34,214,100.00	579,551.02	1,018,767.73	2.98%
04	Fomento del desarrollo científico y tecnológico	34,214,100.00	579,551.02	1,018,767.73	2.98%
09	Temas agrarios	510,063.84	110,287.43	229,887.99	45.07%
01	Asuntos agrarios	510,063.84	110,287.43	229,887.99	45.07%
04	Sustentabilidad Ambiental	29,067,840.01	4,497,404.30	10,729,565.10	36.91%
01	Medio ambiente y recursos naturales	29,067,840.01	4,497,404.30	10,729,565.10	36.91%
00	Servicios compartidos	8,650,363.77	1,741,356.99	5,061,930.82	58.52%
02	Protección y conservación del medio ambiente y los recursos naturales	20,417,476.24	2,756,047.31	5,667,634.28	27.76%
05	Otros	2,240,945,609.00	557,120,461.40	1,081,736,860.19	48.27%
01	Costo Financiero de la Deuda	106,174,609.00	27,615,581.36	85,546,589.68	80.57%
01	Amortización de la Deuda Pública	106,174,609.00	27,615,581.36	85,546,589.68	80.57%
02	Participaciones y aportaciones a Municipios	1,935,280,000.00	474,596,349.11	871,750,480.67	45.05%
01	Recursos distribuíbles a Municipios	1,935,280,000.00	474,596,349.11	871,750,480.67	45.05%
03	Apoyo a ahorradores y deudores de la Banca	1,100,000.00	0.00	0.00	0.00%
01	Apoyo a ahorradores de cajas de ahorro popular	1,100,000.00	0.00	0.00	0.00%
04	Bursatilización	198,391,000.00	54,908,530.93	124,439,789.84	62.72%
01	Bursatilización	198,391,000.00	54,908,530.93	124,439,789.84	62.72%
TOTALES:		13,417,594,820.82	3,231,879,325.08	6,331,736,430.24	47.19%

Del análisis al gasto ejercido en el trimestre Abril - Junio, presentado en los cuadros anteriores, se aprecia que en la función Educación perteneciente al Eje Rector "Desarrollo Social" se destinaron \$ 1,375,983,831.21 (un mil trescientos setenta y cinco millones novecientos ochenta y tres mil ochocientos treinta y un pesos 21/100 m. n.).



PODER EJECUTIVO NAYARIT

Dicha cantidad representa un 42.58% del gasto total del período, lo que significa que actualmente el Estado continúa aplicando la mayor parte de su presupuesto en este renglón, con el objeto de elevar el nivel educativo, cultural y deportivo de los nayaritas.

Así mismo, encontramos en el mismo Eje Rector denominado “Desarrollo Social”, que la función Salud constituye la tercera erogación más importante del trimestre al haber destinado \$ 384,649,468.23 (trescientos ochenta y cuatro millones seiscientos cuarenta y nueve mil cuatrocientos sesenta y ocho pesos 23/100 m. n.).

El monto anterior, representa un 11.90% del total aplicado en el período y que forma parte importante de las acciones gubernamentales encaminadas a fortalecer la cobertura de Servicios de Salud en la Entidad, mediante la asignación de recursos propios para este fin y de los provenientes del Gobierno Federal para este Sector.

En el Eje Rector Gestión y Desarrollo Institucional, destaca por su cuantía la Función Orden, Seguridad y Justicia con un monto ejercido en el trimestre de \$ 188,606,622.02 (ciento ochenta y ocho millones seiscientos seis mil seiscientos veintidos pesos 02/100 m. n.).

A su vez, en el Eje Rector “Desarrollo Económico”, la Función Comunicaciones y Transportes resalta con la cantidad de \$ 115,274,021.61 (ciento quince millones doscientos setenta y cuatro mil veintiun pesos 61/100 m. n.) aplicada en el período.



**PODER EJECUTIVO
NAYARIT**

Dentro del Eje Rector denominado “Otros” se encuentra la Función Participaciones y Aportaciones a Municipios, en cuyo monto global se reportan las Transferencias realizadas a los Ayuntamientos de la Entidad por un importe de \$ 474,595,969.61 (cuatrocientos setenta y cuatro millones quinientos noventa y cinco mil novecientos sesenta y nueve pesos 61/100 m. n.), que representa un 14.68% del total ejercido en el trimestre, integrado por los recursos transferidos a los municipios por concepto de Participaciones Federales, Impuestos Municipales Coordinados así como las Aportaciones Federales para Entidades Federativas y Municipios (Ramo 33), distribuido de la siguiente forma:

CONCEPTO	ABR - JUN	IMPORTE	%
<u>PARTICIPACIONES FEDERALES</u>		\$ 290,613,677.45	61.24%
Fondo General de Participaciones	\$ 162,635,005.64		
Fondo de Fomento Municipal	83,573,858.00		
Participación en Impuesto Especial Sobre Producción y Servicios	2,713,154.19		
Participación en Impuesto Sobre Tenencia o Uso de Vehículos	9,975,812.49		
Participación en Impuesto Sobre Automóviles Nuevos	1,353,040.22		
Fondo de Fiscalización	8,601,533.12		
Fondo de Compensación derivado de la Reforma Fiscal	12,621,816.46		
I.E.P.S. por Gasolina y Diesel	6,356,325.33		
Mantenimiento de Zona Federal Marítima - Terrestre (ZOFEMAT)	2,783,132.00		
<u>IMPUESTOS MUNICIPALES COORDINADOS</u>		1,776,035.16	0.37%
Impuesto Predial	\$ 1,103,747.24		
Impuesto Sobre Adquisición de Bienes Inmuebles	672,287.92		
<u>APORTACIONES PARA ENTIDADES Y MUNICIPIOS (RAMO 33)</u>		182,206,257.00	38.39%
Fondo de Aportaciones para la Infraestructura Social Municipal	\$ 89,657,709.00		
Fondo de Aportaciones para el Fortalecimiento de los Municipios	92,548,548.00		
TOTAL		\$ 474,595,969.61	100.00%



**PODER EJECUTIVO
NAYARIT**

En el Plan Estatal de Desarrollo 2005 – 2011 quedaron conformadas las cinco regiones administrativas en las que se divide el Estado para su desarrollo, con el propósito de que, mediante el óptimo agrupamiento de los municipios, se genere un proceso de desarrollo integral, sustentable y sostenido en cada región, acentuando su crecimiento económico, autonomía regional en la toma de decisiones y la promoción de las grandes potencialidades y capacidades de cada una de ellas, como una expresión de la pluralidad social y diversidad del territorio estatal.

En el siguiente cuadro se muestra desde un enfoque regional, el panorama de las Transferencias a Municipios en el trimestre Abril – Junio de 2009:

REGIÓN	MUNICIPIOS	IMPORTE	%
Región Norte	Acaponeta, Rosamorada, Ruiz, San Blas, Santiago Ixcuintla, Tecuala y Tuxpan	\$ 144,540,273.52	30.45%
Región Centro	Tepic y Xalisco	172,930,381.77	36.44%
Región Sur	Ahuacatlán, Amatlán de Cañas, Ixtlán del Río, Jala, San Pedro Lagunillas y Santa María del Oro	64,690,034.34	13.63%
Región Costa Sur	Compostela y Bahía de Banderas	50,337,115.88	10.61%
Región Sierra	Huajicori, El Nayar y La Yesca	42,098,164.10	8.87%
TOTAL:		\$ 474,595,969.61	100.00%

A continuación se presenta el desglose de las transferencias efectuadas en el trimestre a los veinte Ayuntamientos de la Entidad, por cada uno de los conceptos:



**PODER EJECUTIVO
NAYARIT**

TEPIC

CONCEPTO	ABR-JUN	IMPORTE	%
<u>PARTICIPACIONES A MUNICIPIOS</u>		\$ 111,828,499.98	71.10 %
FONDO GENERAL DE PARTICIPACIONES	\$ 63,232,652.20		
FONDO DE FOMENTO MUNICIPAL	32,593,804.62		
IMPUESTO ESPECIAL SOBRE PRODUCCION Y SERVICIOS	10,038.67		
IMPUESTO SOBRE TENENCIA O USO DE VEHICULOS	6,503,394.20		
IMPUESTO SOBRE AUTOMOVILES NUEVOS	527,685.67		
FONDO DE FISCALIZACION	3,046,663.04		
FONDO DE COMPENSACION DERIV. DE LA REF. FISCAL	3,662,851.14		
I.E.P.S. POR GASOLINA Y DIESEL	2,251,410.44		
<u>RAMO 33</u>		45,458,472.12	28.90 %
FONDO DE APORTACIÓN PARA LA INFRAESTRUCTURA SOCIAL MUNICIPAL	\$ 12,675,347.22		
FONDO DE APORTACIÓN PARA EL FORTALECIMIENTO DE LOS MUNICIPIOS	32,783,124.90		
TOTAL		\$ 157,286,972.10	100.00%

ACAPONETA

CONCEPTO	ABR-JUN	IMPORTE	%
<u>PARTICIPACIONES A MUNICIPIOS</u>		\$ 10,264,824.35	56.82 %
FONDO GENERAL DE PARTICIPACIONES	\$ 5,869,287.20		
FONDO DE FOMENTO MUNICIPAL	3,025,373.65		
IMPUESTO ESPECIAL SOBRE PRODUCCION Y SERVICIOS	106,898.28		
IMPUESTO SOBRE TENENCIA O USO DE VEHICULOS	187,432.15		
IMPUESTO SOBRE AUTOMOVILES NUEVOS	48,980.04		
FONDO DE FISCALIZACION	313,955.96		
FONDO DE COMPENSACION DERIV. DE LA REF. FISCAL	480,891.20		
I.E.P.S. POR GASOLINA Y DIESEL	232,005.87		
<u>IMPUESTOS MUNICIPALES COORDINADOS</u>		599,214.58	3.32 %
IMPUESTO PREDIAL	\$ 482,876.06		
IMPUESTO SOBRE ADQUISICIÓN DE INMUEBLES	116,338.52		
<u>RAMO 33</u>		7,200,537.42	39.86 %
FONDO DE APORTACIÓN PARA LA INFRAESTRUCTURA SOCIAL MUNICIPAL	\$ 3,822,365.94		
FONDO DE APORTACIÓN PARA EL FORTALECIMIENTO DE LOS MUNICIPIOS	3,378,171.48		
TOTAL		\$ 18,064,576.35	100.00%



**PODER EJECUTIVO
NAYARIT**

AMATLÁN DE CAÑAS

CONCEPTO	ABR-JUN	IMPORTE	%
<u>PARTICIPACIONES A MUNICIPIOS</u>		\$ 6,281,508.88	69.94 %
FONDO GENERAL DE PARTICIPACIONES	\$ 3,777,745.62		
FONDO DE FOMENTO MUNICIPAL	1,947,270.89		
IMPUESTO ESPECIAL SOBRE PRODUCCION Y SERVICIOS	166,045.03		
IMPUESTO SOBRE TENENCIA O USO DE VEHICULOS	29,272.87		
IMPUESTO SOBRE AUTOMÓVILES NUEVOS	31,525.83		
FONDO DE FISCALIZACION	93,756.70		
FONDO DE COMPENSACION DERIV. DE LA REF. FISCAL	166,607.99		
I.E.P.S. POR GASOLINA Y DIESEL	69,283.95		
<u>IMPUESTOS MUNICIPALES COORDINADOS</u>		39,738.54	0.44 %
IMPUESTO SOBRE ADQUISICIÓN DE INMUEBLES	\$ 39,738.54		
<u>RAMO 33</u>		2,659,769.28	29.62 %
FONDO DE APORTACIÓN PARA LA INFRAESTRUCTURA SOCIAL MUNICIPAL	\$ 1,647,048.72		
FONDO DE APORTACIÓN PARA EL FORTALECIMIENTO DE LOS MUNICIPIOS	1,012,720.56		
TOTAL		\$ 8,981,016.70	100.00%

AHUACATLÁN

CONCEPTO	ABR-JUN	IMPORTE	%
<u>PARTICIPACIONES A MUNICIPIOS</u>		\$ 6,741,130.72	68.07 %
FONDO GENERAL DE PARTICIPACIONES	\$ 4,004,734.64		
FONDO DE FOMENTO MUNICIPAL	2,064,274.29		
IMPUESTO ESPECIAL SOBRE PRODUCCION Y SERVICIOS	156,820.32		
IMPUESTO SOBRE TENENCIA O USO DE VEHICULOS	53,273.70		
IMPUESTO SOBRE AUTOMÓVILES NUEVOS	33,420.10		
FONDO DE FISCALIZACION	128,162.83		
FONDO DE COMPENSACION DERIV. DE LA REF. FISCAL	205,735.60		
I.E.P.S. POR GASOLINA Y DIESEL	94,709.24		
<u>IMPUESTOS MUNICIPALES COORDINADOS</u>		21,113.31	0.21 %
IMPUESTO SOBRE ADQUISICIÓN DE INMUEBLES	\$ 21,113.31		
<u>RAMO 33</u>		3,141,921.87	31.72 %
FONDO DE APORTACIÓN PARA LA INFRAESTRUCTURA SOCIAL MUNICIPAL	\$ 1,766,485.20		
FONDO DE APORTACIÓN PARA EL FORTALECIMIENTO DE LOS MUNICIPIOS	1,375,436.67		
TOTAL		\$ 9,904,165.90	100.00%



**PODER EJECUTIVO
NAYARIT**

COMPOSTELA

CONCEPTO	ABR-JUN	IMPORTE	%
<u>PARTICIPACIONES A MUNICIPIOS</u>		\$ 15,136,138.70	58.31 %
FONDO GENERAL DE PARTICIPACIONES	\$ 7,523,064.26		
FONDO DE FOMENTO MUNICIPAL	3,877,827.00		
IMPUESTO ESPECIAL SOBRE PRODUCCION Y SERVICIOS	83,293.83		
IMPUESTO SOBRE TENENCIA O USO DE VEHICULOS	381,555.93		
IMPUESTO SOBRE AUTOMÓVILES NUEVOS	62,781.05		
FONDO DE FISCALIZACION	570,281.64		
FONDO DE COMPENSACION DERIV. DE LA REF. FISCAL	782,552.62		
I.E.P.S. POR GASOLINA Y DIESEL	421,424.37		
MANT. DE ZONA FEDERAL MARITIMO TERRESTRE	1,433,358.00		
<u>IMPUESTOS MUNICIPALES COORDINADOS</u>		176.44	0.00 %
IMPUESTO SOBRE ADQUISICIÓN DE INMUEBLES	\$ 176.44		
<u>RAMO 33</u>		10,821,309.60	41.69 %
FONDO DE APORTACIÓN PARA LA INFRAESTRUCTURA SOCIAL MUNICIPAL	\$ 4,689,146.28		
FONDO DE APORTACIÓN PARA EL FORTALECIMIENTO DE LOS MUNICIPIOS	6,132,163.32		
TOTAL		\$ 25,957,624.74	100.00%

IXTLÁN DEL RÍO

CONCEPTO	ABR-JUN	IMPORTE	%
<u>PARTICIPACIONES A MUNICIPIOS</u>		\$ 8,914,481.19	64.83 %
FONDO GENERAL DE PARTICIPACIONES	\$ 5,123,466.17		
FONDO DE FOMENTO MUNICIPAL	2,640,933.92		
IMPUESTO ESPECIAL SOBRE PRODUCCION Y SERVICIOS	122,634.56		
IMPUESTO SOBRE TENENCIA O USO DE VEHICULOS	242,330.02		
IMPUESTO SOBRE AUTOMÓVILES NUEVOS	42,756.07		
FONDO DE FISCALIZACION	233,101.54		
FONDO DE COMPENSACION DERIV. DE LA REF. FISCAL	337,002.50		
I.E.P.S. POR GASOLINA Y DIESEL	172,256.41		
<u>RAMO 33</u>		4,836,028.65	35.17 %
FONDO DE APORTACIÓN PARA LA INFRAESTRUCTURA SOCIAL MUNICIPAL	\$ 2,330,246.91		
FONDO DE APORTACIÓN PARA EL FORTALECIMIENTO DE LOS MUNICIPIOS	2,505,781.74		
TOTAL		\$ 13,750,509.84	100.00%



**PODER EJECUTIVO
NAYARIT**

JALA

CONCEPTO	ABR-JUN	IMPORTE	%
<u>PARTICIPACIONES A MUNICIPIOS</u>		\$ 7,648,379.57	61.10 %
FONDO GENERAL DE PARTICIPACIONES	\$ 4,555,993.66		
FONDO DE FOMENTO MUNICIPAL	2,348,425.42		
IMPUESTO ESPECIAL SOBRE PRODUCCION Y SERVICIOS	137,828.23		
IMPUESTO SOBRE TENENCIA O USO DE VEHICULOS	25,022.23		
IMPUESTO SOBRE AUTOMÓVILES NUEVOS	38,020.44		
FONDO DE FISCALIZACION	145,365.91		
FONDO DE COMPENSACION DERIV. DE LA REF. FISCAL	290,301.78		
I.E.P.S. POR GASOLINA Y DIESEL	107,421.90		
<u>IMPUESTOS MUNICIPALES COORDINADOS</u>		16,940.88	0.14 %
IMPUESTO SOBRE ADQUISICIÓN DE INMUEBLES	\$ 16,940.88		
<u>RAMO 33</u>		4,852,357.05	38.76 %
FONDO DE APORTACIÓN PARA LA INFRAESTRUCTURA SOCIAL MUNICIPAL	\$ 3,286,206.93		
FONDO DE APORTACIÓN PARA EL FORTALECIMIENTO DE LOS MUNICIPIOS	1,566,150.12		
TOTAL		\$ 12,517,677.50	100.00%

ROSAMORADA

CONCEPTO	ABR-JUN	IMPORTE	%
<u>PARTICIPACIONES A MUNICIPIOS</u>		\$ 8,348,085.64	42.30 %
FONDO GENERAL DE PARTICIPACIONES	\$ 4,604,634.16		
FONDO DE FOMENTO MUNICIPAL	2,373,497.56		
IMPUESTO ESPECIAL SOBRE PRODUCCION Y SERVICIOS	136,200.33		
IMPUESTO SOBRE TENENCIA O USO DE VEHICULOS	50,854.10		
IMPUESTO SOBRE AUTOMÓVILES NUEVOS	38,426.35		
FONDO DE FISCALIZACION	291,591.97		
FONDO DE COMPENSACION DERIV. DE LA REF. FISCAL	637,401.74		
I.E.P.S. POR GASOLINA Y DIESEL	215,479.43		
<u>IMPUESTOS MUNICIPALES COORDINADOS</u>		287,233.75	1.45 %
IMPUESTO PREDIAL	\$ 270,385.46		
IMPUESTO SOBRE ADQUISICIÓN DE INMUEBLES	16,848.29		
<u>RAMO 33</u>		11,101,066.14	56.25 %
FONDO DE APORTACIÓN PARA LA INFRAESTRUCTURA SOCIAL MUNICIPAL	\$ 7,961,457.00		
FONDO DE APORTACIÓN PARA EL FORTALECIMIENTO DE LOS MUNICIPIOS	3,139,609.14		
TOTAL		\$ 19,736,385.53	100.00%



**PODER EJECUTIVO
NAYARIT**

RUIZ

CONCEPTO	ABR-JUN	IMPORTE	%
<u>PARTICIPACIONES A MUNICIPIOS</u>		\$ 9,066,951.47	63.78 %
FONDO GENERAL DE PARTICIPACIONES	\$ 5,399,095.69		
FONDO DE FOMENTO MUNICIPAL	2,783,009.47		
IMPUESTO ESPECIAL SOBRE PRODUCCION Y SERVICIOS	116,394.31		
IMPUESTO SOBRE TENENCIA O USO DE VEHICULOS	67,184.22		
IMPUESTO SOBRE AUTOMÓVILES NUEVOS	45,056.24		
FONDO DE FISCALIZACION	190,093.89		
FONDO DE COMPENSACION DERIV. DE LA REF. FISCAL	325,642.86		
I.E.P.S. POR GASOLINA Y DIESEL	140,474.79		
<u>IMPUESTOS MUNICIPALES COORDINADOS</u>		15,371.77	0.11 %
IMPUESTO SOBRE ADQUISICIÓN DE INMUEBLES	\$ 15,371.77		
<u>RAMO 33</u>		5,134,004.10	36.11 %
FONDO DE APORTACIÓN PARA LA INFRAESTRUCTURA SOCIAL MUNICIPAL	\$ 3,087,903.18		
FONDO DE APORTACIÓN PARA EL FORTALECIMIENTO DE LOS MUNICIPIOS	2,046,100.92		
TOTAL		\$ 14,216,327.34	100.00%

SAN BLAS

CONCEPTO	ABR-JUN	IMPORTE	%
<u>PARTICIPACIONES A MUNICIPIOS</u>		\$ 13,104,084.42	70.10 %
FONDO GENERAL DE PARTICIPACIONES	\$ 7,604,131.76		
FONDO DE FOMENTO MUNICIPAL	3,919,613.94		
IMPUESTO ESPECIAL SOBRE PRODUCCION Y SERVICIOS	82,479.88		
IMPUESTO SOBRE TENENCIA O USO DE VEHICULOS	73,674.24		
IMPUESTO SOBRE AUTOMÓVILES NUEVOS	63,457.60		
FONDO DE FISCALIZACION	339,760.57		
FONDO DE COMPENSACION DERIV. DE LA REF. FISCAL	427,879.58		
I.E.P.S. POR GASOLINA Y DIESEL	251,074.85		
MANT. DE ZONA FEDERAL MARITIMO TERRESTRE	342,012.00		
<u>RAMO 33</u>		5,589,467.58	29.90 %
FONDO DE APORTACIÓN PARA LA INFRAESTRUCTURA SOCIAL MUNICIPAL	\$ 1,937,163.78		
FONDO DE APORTACIÓN PARA EL FORTALECIMIENTO DE LOS MUNICIPIOS	3,652,303.80		
TOTAL		\$ 18,693,552.00	100.00%



**PODER EJECUTIVO
NAYARIT**

SANTA MARÍA DEL ORO

CONCEPTO	ABR-JUN	IMPORTE	%
<u>PARTICIPACIONES A MUNICIPIOS</u>		\$ 7,758,278.97	63.90 %
FONDO GENERAL DE PARTICIPACIONES	\$ 4,555,993.66		
FONDO DE FOMENTO MUNICIPAL	2,348,425.42		
IMPUESTO ESPECIAL SOBRE PRODUCCION Y SERVICIOS	137,828.23		
IMPUESTO SOBRE TENENCIA O USO DE VEHICULOS	50,456.80		
IMPUESTO SOBRE AUTOMÓVILES NUEVOS	38,020.44		
FONDO DE FISCALIZACION	196,114.96		
FONDO DE COMPENSACION DERIV. DE LA REF. FISCAL	286,515.24		
I.E.P.S. POR GASOLINA Y DIESEL	144,924.22		
<u>IMPUESTOS MUNICIPALES COORDINADOS</u>		267,942.07	2.21 %
IMPUESTO PREDIAL	\$ 209,159.15		
IMPUESTO SOBRE ADQUISICIÓN DE INMUEBLES	58,782.92		
<u>RAMO 33</u>		4,115,334.27	33.89 %
FONDO DE APORTACIÓN PARA LA INFRAESTRUCTURA SOCIAL MUNICIPAL	\$ 2,001,796.59		
FONDO DE APORTACIÓN PARA EL FORTALECIMIENTO DE LOS MUNICIPIOS	2,113,537.68		
TOTAL		\$ 12,141,555.31	100.00%

SANTIAGO IXCUINTLA

CONCEPTO	ABR-JUN	IMPORTE	%
<u>PARTICIPACIONES A MUNICIPIOS</u>		\$ 23,322,988.49	59.80 %
FONDO GENERAL DE PARTICIPACIONES	\$ 13,522,059.46		
FONDO DE FOMENTO MUNICIPAL	6,970,059.75		
IMPUESTO ESPECIAL SOBRE PRODUCCION Y SERVICIOS	46,123.63		
IMPUESTO SOBRE TENENCIA O USO DE VEHICULOS	251,690.25		
IMPUESTO SOBRE AUTOMÓVILES NUEVOS	112,843.54		
FONDO DE FISCALIZACION	763,816.14		
FONDO DE COMPENSACION DERIV. DE LA REF. FISCAL	1,084,214.03		
I.E.P.S. POR GASOLINA Y DIESEL	564,441.69		
MANT. DE ZONA FEDERAL MARITIMO TERRESTRE	7,740.00		
<u>IMPUESTOS MUNICIPALES COORDINADOS</u>		187,691.39	0.48 %
IMPUESTO SOBRE ADQUISICIÓN DE INMUEBLES	\$ 187,691.39		
<u>RAMO 33</u>		15,492,343.29	39.72 %
FONDO DE APORTACIÓN PARA LA INFRAESTRUCTURA SOCIAL MUNICIPAL	\$ 7,275,780.45		
FONDO DE APORTACIÓN PARA EL FORTALECIMIENTO DE LOS MUNICIPIOS	8,216,562.84		
TOTAL		\$ 39,003,023.17	100.00%



**PODER EJECUTIVO
NAYARIT**

TECUALA

CONCEPTO	ABR-JUN	IMPORTE	%
<u>PARTICIPACIONES A MUNICIPIOS</u>		\$ 10,533,207.74	53.79 %
FONDO GENERAL DE PARTICIPACIONES	\$ 6,174,725.20		
FONDO DE FOMENTO MUNICIPAL	2,925,085.04		
IMPUESTO ESPECIAL SOBRE PRODUCCION Y SERVICIOS	110,696.69		
IMPUESTO SOBRE TENENCIA O USO DE VEHICULOS	111,605.69		
IMPUESTO SOBRE AUTOMÓVILES NUEVOS	47,356.40		
FONDO DE FISCALIZACION	337,180.11		
FONDO DE COMPENSACION DERIV. DE LA REF. FISCAL	574,292.65		
I.E.P.S. POR GASOLINA Y DIESEL	249,167.96		
MANT. DE ZONA FEDERAL MARITIMO TERRESTRE	3,098.00		
<u>RAMO 33</u>		9,048,025.98	46.21 %
FONDO DE APORTACIÓN PARA LA INFRAESTRUCTURA SOCIAL MUNICIPAL	\$ 5,419,500.45		
FONDO DE APORTACIÓN PARA EL FORTALECIMIENTO DE LOS MUNICIPIOS	3,628,525.53		
TOTAL		\$ 19,581,233.72	100.00%

TUXPAN

CONCEPTO	ABR-JUN	IMPORTE	%
<u>PARTICIPACIONES A MUNICIPIOS</u>		\$ 10,413,015.78	68.31 %
FONDO GENERAL DE PARTICIPACIONES	\$ 6,144,916.72		
FONDO DE FOMENTO MUNICIPAL	3,167,449.22		
IMPUESTO ESPECIAL SOBRE PRODUCCION Y SERVICIOS	102,285.91		
IMPUESTO SOBRE TENENCIA O USO DE VEHICULOS	153,772.37		
IMPUESTO SOBRE AUTOMÓVILES NUEVOS	51,280.22		
FONDO DE FISCALIZACION	258,045.99		
FONDO DE COMPENSACION DERIV. DE LA REF. FISCAL	344,575.59		
I.E.P.S. POR GASOLINA Y DIESEL	190,689.76		
<u>IMPUESTOS MUNICIPALES COORDINADOS</u>		116,402.09	0.76 %
IMPUESTO SOBRE ADQUISICIÓN DE INMUEBLES	\$ 116,402.09		
<u>RAMO 33</u>		4,715,757.54	30.93 %
FONDO DE APORTACIÓN PARA LA INFRAESTRUCTURA SOCIAL MUNICIPAL	\$ 1,933,504.65		
FONDO DE APORTACIÓN PARA EL FORTALECIMIENTO DE LOS MUNICIPIOS	2,782,252.89		
TOTAL		\$ 15,245,175.41	100.00%



**PODER EJECUTIVO
NAYARIT**

XALISCO

CONCEPTO	ABR-JUN	IMPORTE	%
<u>PARTICIPACIONES A MUNICIPIOS</u>		\$ 9,258,964.35	59.19 %
FONDO GENERAL DE PARTICIPACIONES	\$ 5,026,185.17		
FONDO DE FOMENTO MUNICIPAL	2,590,789.60		
IMPUESTO ESPECIAL SOBRE PRODUCCION Y SERVICIOS	124,805.09		
IMPUESTO SOBRE TENENCIA O USO DE VEHICULOS	308,156.39		
IMPUESTO SOBRE AUTOMÓVILES NUEVOS	41,944.25		
FONDO DE FISCALIZACION	388,789.28		
FONDO DE COMPENSACION DERIV. DE LA REF. FISCAL	490,988.66		
I.E.P.S. POR GASOLINA Y DIESEL	287,305.91		
<u>RAMO 33</u>		6,384,445.32	40.81 %
FONDO DE APORTACIÓN PARA LA INFRAESTRUCTURA SOCIAL MUNICIPAL	\$ 2,204,439.27		
FONDO DE APORTACIÓN PARA EL FORTALECIMIENTO DE LOS MUNICIPIOS	4,180,006.05		
TOTAL		\$ 15,643,409.67	100.00%

SAN PEDRO LAGUNILLAS

CONCEPTO	ABR-JUN	IMPORTE	%
<u>PARTICIPACIONES A MUNICIPIOS</u>		\$ 5,681,113.32	76.82 %
FONDO GENERAL DE PARTICIPACIONES	\$ 3,453,475.63		
FONDO DE FOMENTO MUNICIPAL	1,780,123.17		
IMPUESTO ESPECIAL SOBRE PRODUCCION Y SERVICIOS	181,781.33		
IMPUESTO SOBRE TENENCIA O USO DE VEHICULOS	21,230.58		
IMPUESTO SOBRE AUTOMÓVILES NUEVOS	28,819.75		
FONDO DE FISCALIZACION	64,511.52		
FONDO DE COMPENSACION DERIV. DE LA REF. FISCAL	103,498.90		
I.E.P.S. POR GASOLINA Y DIESEL	47,672.44		
<u>IMPUESTOS MUNICIPALES COORDINADOS</u>		144,380.41	1.95 %
IMPUESTO PREDIAL	\$ 132,589.48		
IMPUESTO SOBRE ADQUISICIÓN DE INMUEBLES	11,790.93		
<u>RAMO 33</u>		1,569,615.36	21.23 %
FONDO DE APORTACIÓN PARA LA INFRAESTRUCTURA SOCIAL MUNICIPAL	\$ 872,346.72		
FONDO DE APORTACIÓN PARA EL FORTALECIMIENTO DE LOS MUNICIPIOS	697,268.64		
TOTAL		\$ 7,395,109.09	100.00%



**PODER EJECUTIVO
NAYARIT**

LA YESCA

CONCEPTO	ABR-JUN	IMPORTE	%
<u>PARTICIPACIONES A MUNICIPIOS</u>		\$ 4,679,951.86	46.49 %
FONDO GENERAL DE PARTICIPACIONES	\$ 2,594,160.09		
FONDO DE FOMENTO MUNICIPAL	1,337,181.73		
IMPUESTO ESPECIAL SOBRE PRODUCCION Y SERVICIOS	242,013.36		
IMPUESTO SOBRE TENENCIA O USO DE VEHICULOS	3,419.29		
IMPUESTO SOBRE AUTOMÓVILES NUEVOS	21,648.64		
FONDO DE FISCALIZACION	109,239.45		
FONDO DE COMPENSACION DERIV. DE LA REF. FISCAL	291,563.96		
I.E.P.S. POR GASOLINA Y DIESEL	80,725.34		
<u>IMPUESTOS MUNICIPALES COORDINADOS</u>		19,794.74	0.20 %
IMPUESTO SOBRE ADQUISICIÓN DE INMUEBLES	\$ 19,794.74		
<u>RAMO 33</u>		5,367,379.92	53.31 %
FONDO DE APORTACIÓN PARA LA INFRAESTRUCTURA SOCIAL MUNICIPAL	\$ 4,195,520.34		
FONDO DE APORTACIÓN PARA EL FORTALECIMIENTO DE LOS MUNICIPIOS	1,171,859.58		
TOTAL		\$ 10,067,126.52	100.00%

EL NAYAR

CONCEPTO	ABR-JUN	IMPORTE	%
<u>PARTICIPACIONES A MUNICIPIOS</u>		\$ 5,358,588.76	23.40 %
FONDO GENERAL DE PARTICIPACIONES	\$ 2,432,025.09		
FONDO DE FOMENTO MUNICIPAL	1,253,607.88		
IMPUESTO ESPECIAL SOBRE PRODUCCION Y SERVICIOS	258,020.96		
IMPUESTO SOBRE TENENCIA O USO DE VEHICULOS	438.85		
IMPUESTO SOBRE AUTOMÓVILES NUEVOS	20,295.60		
FONDO DE FISCALIZACION	276,969.37		
FONDO DE COMPENSACION DERIV. DE LA REF. FISCAL	912,557.34		
I.E.P.S. POR GASOLINA Y DIESEL	204,673.67		
<u>IMPUESTOS MUNICIPALES COORDINADOS</u>		6,533.30	0.03 %
IMPUESTO PREDIAL	\$ 6,533.30		
<u>RAMO 33</u>		17,531,695.11	76.57 %
FONDO DE APORTACIÓN PARA LA INFRAESTRUCTURA SOCIAL MUNICIPAL	\$ 14,554,440.90		
FONDO DE APORTACIÓN PARA EL FORTALECIMIENTO DE LOS MUNICIPIOS	2,977,254.21		
TOTAL		\$ 22,896,817.17	100.00%



**PODER EJECUTIVO
NAYARIT**

HUAJICORI

CONCEPTO	ABR-JUN	IMPORTE	%
<u>PARTICIPACIONES A MUNICIPIOS</u>		\$ 4,453,223.65	48.75 %
FONDO GENERAL DE PARTICIPACIONES	\$ 2,480,665.59		
FONDO DE FOMENTO MUNICIPAL	1,278,680.03		
IMPUESTO ESPECIAL SOBRE PRODUCCION Y SERVICIOS	253,137.30		
IMPUESTO SOBRE TENENCIA O USO DE VEHICULOS	1,570.64		
IMPUESTO SOBRE AUTOMOVILES NUEVOS	20,701.54		
FONDO DE FISCALIZACION	95,477.01		
FONDO DE COMPENSACION DERIV. DE LA REF. FISCAL	252,436.33		
I.E.P.S. POR GASOLINA Y DIESEL	70,555.21		
<u>IMPUESTOS MUNICIPALES COORDINADOS</u>		53,501.89	0.59 %
IMPUESTO PREDIAL	\$ 2,203.79		
IMPUESTO SOBRE ADQUISICIÓN DE INMUEBLES	51,298.10		
<u>RAMO 33</u>		4,627,494.87	50.66 %
FONDO DE APORTACIÓN PARA LA INFRAESTRUCTURA SOCIAL MUNICIPAL	\$ 3,598,304.94		
FONDO DE APORTACIÓN PARA EL FORTALECIMIENTO DE LOS MUNICIPIOS	1,029,189.93		
TOTAL		\$ 9,134,220.41	100.00%

BAHÍA DE BANDERAS

CONCEPTO	ABR-JUN	IMPORTE	%
<u>PARTICIPACIONES A MUNICIPIOS</u>		\$ 11,820,259.61	48.48 %
FONDO GENERAL DE PARTICIPACIONES	\$ 4,555,993.67		
FONDO DE FOMENTO MUNICIPAL	2,348,425.40		
IMPUESTO ESPECIAL SOBRE PRODUCCION Y SERVICIOS	137,828.25		
IMPUESTO SOBRE TENENCIA O USO DE VEHICULOS	1,459,477.97		
IMPUESTO SOBRE AUTOMÓVILES NUEVOS	38,020.45		
FONDO DE FISCALIZACION	758,655.24		
FONDO DE COMPENSACION DERIV. DE LA REF. FISCAL	964,306.75		
I.E.P.S. POR GASOLINA Y DIESEL	560,627.88		
MANT. DE ZONA FEDERAL MARITIMO TERRESTRE	996,924.00		
<u>RAMO 33</u>		12,559,231.53	51.52 %
FONDO DE APORTACIÓN PARA LA INFRAESTRUCTURA SOCIAL MUNICIPAL	\$ 4,398,703.53		
FONDO DE APORTACIÓN PARA EL FORTALECIMIENTO DE LOS MUNICIPIOS	8,160,528.00		
TOTAL		\$ 24,379,491.14	100.00%



**PODER EJECUTIVO
NAYARIT**

**GOBIERNO DEL ESTADO DE NAYARIT
BALANCE GENERAL AL 30 DE JUNIO DE 2009**

ACTIVO		PASIVO Y PATRIMONIO	
DISPONIBLE		CIRCULANTE	
FONDOS FIJOS	\$ 1,885,444.12	IMPUESTOS POR PAGAR	\$ 108,133,743.09
BANCOS	661,668,123.26	RETENCIONES Y APORTACIONES DE NÓMINA	146,450,319.81
CAJA	21,870,467.77	PROVEEDORES	4,711,660.93
INVERSIONES Y VALORES	<u>115,217,013.98</u>	ACREEDORES DIVERSOS	<u>606,007,467.31</u>
	\$ 800,641,049.13		\$ 865,303,191.14
CUENTAS POR COBRAR		A MEDIANO PLAZO	
PRESTAMOS A EMPLEADOS	\$ 66,015,188.04	FIANZAS Y DEPÓSITOS	17,196,164.86
DEUDORES DIVERSOS	281,388,573.63		
PRESTAMOS AYUNTAMIENTOS	92,160,799.40	A LARGO PLAZO	
DOCUMENTOS POR COBRAR	1,163,123.93	CRÉDITOS BANCARIOS	<u>365,044,558.38</u>
CRÉDITO AL SALARIO	720,183.67		
SUBSIDIO AL EMPLEO	2,461,809.21	SUMA PASIVO	<u>\$ 1,247,543,914.38</u>
OTRAS CUENTAS POR COBRAR	<u>2,391,741.32</u>		
	446,301,419.20		
OTROS ACTIVOS		PATRIMONIO	
ANTICIPOS A PROVEEDORES	\$ 2,005,850.37	PATRIMONIO	\$ 253,018,415.36
ANTICIPOS A CONTRATISTAS	166,213,214.51	INCREMENTO A LA HACIENDA PUB. AÑOS ANT.	364,807,738.43
ANTICIPOS PROGRAMAS ESTATALES	34,072,997.51	INCREMENTO AL PATRIMONIO AÑO FISCAL	289,313,293.49
ANTICIPOS PROGRAMAS FEDERALES	828,868.68	PROVISIÓN PARA CUENTAS INCOBRABLES	12,817,284.62
REINTEGRO DE RECURSOS NO UTILIZADOS EN EJERCICIOS ANTERIORES	<u>16,500,000.00</u>	FINANCIAMIENTO INVERSION PUBLICA	<u>(365,044,558.38)</u>
	219,620,931.07		554,912,173.52
FIJO			
BIENES INMUEBLES	\$ 77,426,577.22		
MUEBLES Y ENSERES	96,726,385.25		
MAQUINARIA, MOBILIARIO Y EQ. DE TRANSPORTE	78,865,452.89		
INVERSIÓN BODEGAS NAYARABASTOS	1,425,300.00		
APORTACIÓN A FIDEICOMISOS Y FONDOS	77,790,000.00		
DEPÓSITOS EN GARANTÍA	<u>3,556,308.01</u>		
	335,790,023.37		
DIFERIDO			
SUELDOS Y PRESTACIONES			102,665.13
TOTAL ACTIVO	<u>\$ 1,802,456,087.90</u>	TOTAL PASIVO MAS PATRIMONIO	<u>\$ 1,802,456,087.90</u>
CUENTAS DE ORDEN			
DEUDA INDIRECTA (AVALES OTORGADOS)		\$ 215,852,903.85	
GASTO TELESECUNDARIA		188,246,324.48	
BURSATILIZACION Y/O FINANCIAMIENTO ESTRUCTURADO		800,000,000.00	
TOTAL		<u>\$ 1,204,099,228.33</u>	



**PODER EJECUTIVO
NAYARIT**

**GOBIERNO DEL ESTADO DE NAYARIT
ESTADO DE INGRESOS Y EGRESOS**

POR EL PERIODO COMPRENDIDO DEL 01 DE ABRIL AL 30 DE JUNIO DE 2009
(Hoja 1 de 6)

INGRESOS

IMPUESTOS

IMPUESTO SOBRE REMUN. AL TRABAJO PERSONAL INDEP.	\$	585,187.80	
IMPUESTO SOBRE NOMINAS		25,240,296.20	
IMPUESTO AL HOSPEDAJE		13,577,509.06	
IMPUESTO SOBRE DIVERSIONES Y ESPECTACULOS PUBLICOS		46,303.55	
IMPUESTO SOBRE JUEGOS Y APUESTAS PERMITIDAS SOBRE RIFAS LOTERIAS Y SORTEOS		613,074.93	
IMPUESTO SOBRE ADQUISICION DE BIENES MUEBLES		4,083,908.68	
IMPUESTO ESTATAL SOBRE TENENCIA O USO DE VEHICULOS		3,090,318.37	
IMPUESTOS ADICIONALES		33,478,227.29	
IMPUESTO CEDULAR		2,115,449.75	
SUMA DE IMPUESTOS			\$ 82,830,275.63

DERECHOS

SERVICIOS REGISTRALES	\$	11,636,263.88	
SERVICIOS PREST. EN MAT. DE PROFESIONES Y ACT. TEC.		590,447.36	
SERVICIOS PRESTADOS POR LA DIRECCIÓN DEL NOTARIADO		167,538.75	
CERTIFICADOS, CERTIFICACIÓN DE DOCTOS. Y CONSTANCIAS		57,039.10	
REGISTRO CIVIL		559,107.93	
TRANSITO Y TRANSPORTE		16,522,870.59	
SERVICIOS CATASTRALES		732,676.41	
SERVICIOS PRESTADOS EN MATERIA DE EDUCACION Y CULTURA		1,260,193.10	
EXPEDICION DE PERMISOS EN EL RAMO DE ALCOHOLES		9,253,725.98	
SERVICIOS PREST. POR LA PROCURADURIA GRAL. DE JUSTICIA		1,311,071.56	
SERVICIOS PRESTADOS EN MATERIA DE SEGURIDAD PRIVADA		31,170.00	
SERVICIOS PRESTADOS POR ORGANISMOS DESCENTRALIZADOS		332,086.97	
SERVICIOS PRESTADOS POR EL PERIODICO OFICIAL		37,206.00	
SERV. PREST. EN MAT. DE TRANSPARENCIA Y ACCESO A LA INF.		2,775.14	
SUMA DE DERECHOS			42,494,172.77

PRODUCTOS

VENTA Y EXPLOTACIÓN DE BIENES MUEBLES E INM. DEL ESTADO	\$	210,011.66	
PERIÓDICO OFICIAL DEL GOBIERNO DEL ESTADO		71,510.80	
VENTA DE FORMAS VALORADAS		18,608.00	
CONCESIONES, CONTRATOS, RENTAS, INT., DIVIDENDOS Y REGALÍAS		1,722,628.17	
OTROS PRODUCTOS		218,111.79	
SUMA DE PRODUCTOS			2,240,870.42

APROVECHAMIENTOS

RECARGOS	\$	487,666.63	
MULTAS		2,542,889.76	
HERENCIAS LEGADOS Y DONACIONES		15,803.36	
GASTOS DE EJECUCIÓN		624,281.94	
DIVERSOS		186,104.34	
CENDI (CENTRO DE DESARROLLO INFANTIL)		65,643.84	
SUMA DE APROVECHAMIENTOS			3,922,389.87



**PODER EJECUTIVO
NAYARIT**

**GOBIERNO DEL ESTADO DE NAYARIT
ESTADO DE INGRESOS Y EGRESOS**

POR EL PERIODO COMPRENDIDO DEL 01 DE ABRIL AL 30 DE JUNIO DE 2009
(Hoja 2 de 6)

IMPUESTOS MUNICIPALES COORDINADOS		
IMPUESTO PREDIAL URBANO	\$ 878,247.32	
IMPUESTO PREDIAL RUSTICO	46,774.34	
IMPUESTO SOBRE ADQUISICION DE BIENES INMUEBLES	896,809.31	
SUMA DE IMPUESTOS MUNICIPALES COORDINADOS		\$ 1,821,830.97
INGRESOS EXTRAORDINARIOS		
INGRESOS EXTRAORDINARIOS POR OTROS CONCEPTOS	\$ 10,394,365.94	
SUMA DE INGRESOS EXTRAORDINARIOS		10,394,365.94
PARTICIPACIONES EN INGRESOS FEDERALES		
FONDO GENERAL DE PARTICIPACIONES	\$ 718,344,751.12	
FONDO DE FOMENTO MUNICIPAL	81,346,177.00	
PARTICIPACIÓN EN IMPUESTO ESPECIAL SOBRE PROD. Y SERV.	9,033,994.00	
IMPUESTO SOBRE AUTOMOVILES NUEVOS	963,439.66	
FONDO IMPUESTO SOBRE AUTOMOVILES NUEVOS	1,712,127.00	
SUMA DE PARTICIPACIONES EN INGRESOS FEDERALES		811,400,488.78
INCENTIVOS POR COORDINACION FISCAL		
IMPUESTO SOBRE TENENCIA O USO DE VEHICULOS FISCALIZACION	\$ 24,073,919.57	
INCENTIVOS DE FISCALIZACION CONCURRENTE	1,110,049.00	
IMPUESTO SOBRE AUTOMOVILES NUEVOS	2,535,186.00	
VIGILANCIA DE OBLIGACIONES	3,318,514.34	
MULTAS ADMINISTRATIVAS FEDERALES NO FISCALES	1,628.00	
DERECHOS ZONA FEDERAL MARÍTIMO TERRESTRE	318,533.87	
INCENTIVOS ECONOMICOS REGIMEN PEQUEÑOS CONTRIB.	3,038,382.65	
SUMA DE INCENTIVOS POR COORDINACION FISCAL	108,101.00	34,504,314.43
IMPUESTOS FEDERALES POR CONVENIOS		
IMPUESTO SOBRE LA RENTA (PEQUEÑOS CONTRIBUYENTES)	\$ 10,598,575.26	
IMPUESTO SOBRE LA RENTA (REGIMEN INTERMEDIO)	1,082,929.27	
IMPUESTO SOBRE LA RENTA ENAJENACIÓN DE BIENES INMUEBLES	4,273,264.61	
SUMA DE IMPUESTOS FEDERALES POR CONVENIOS		15,954,769.14
APORTACIONES FED. PARA ENTIDADES FEDERATIVAS Y MUNICIPIOS		
FONDO DE APORT. PARA LA EDUCACION BASICA Y NORMAL (FAEB)	\$ 872,634,961.65	
FONDO DE APORT. PARA LOS SERVICIOS DE SALUD (FASSA)	157,605,681.38	
FONDO DE APORT. PARA LA INFRAESTRUCTURA SOCIAL (FAIS)	102,083,031.97	
FONDO DE APORT. PARA FORTALECIMIENTO DE LOS MUNICIPIOS Y DEMARCACIONES DEL D.F. (FORTAMUNDF)	92,551,955.10	
FONDO DE APORT. MÚLTIPLES (FAM)	26,569,671.61	
FONDO DE APORT. PARA LA EDUCACIÓN TECNOLÓGICA Y DE ADULTOS (FAETA)	14,823,379.64	
FONDO DE APORT. PARA LA SEGURIDAD PÚBLICA DE LOS ESTADOS Y EL D. F. (FASP)	40,695,405.75	
FONDO DE APORTACIONES PARA EL FORTALECIMIENTO DE LAS ENTIDADES FEDERATIVAS (FAFEF)	66,962,540.91	



**PODER EJECUTIVO
NAYARIT**

**GOBIERNO DEL ESTADO DE NAYARIT
ESTADO DE INGRESOS Y EGRESOS**

POR EL PERIODO COMPRENDIDO DEL 01 DE ABRIL AL 30 DE JUNIO DE 2009
(Hoja 3 de 6)

SUMA DE APORTACIONES FED. PARA ENTIDADES FEDERATIVAS Y MUN **\$1,373,926,628.01**

TRANSFERENCIAS

SOCORRO DE LEY	\$ 1,642,867.18	
UNIVERSIDAD AUTONOMA DE NAYARIT	216,121,815.08	
SUMA DE TRANSFERENCIAS		217,764,682.26

CONVENIOS FEDERALES

CONVENIO C.N.A. RURAL	\$ 6,328,036.00	
CONVENIO A.P.A.Z.U.	37,370,073.00	
CONVENIO AGUA LIMPIA	526,300.00	
REASIGNACION DE RECURSOS SECTOR TURISMO	50,000,000.00	
APORTACION CAPFCE	54,741.50	
REASIGNACION DE RECURSOS SCT	99,702.18	
RECURSOS PARA PROGRAMA DE FISCALIZACION	2,505,689.95	
CONVENIO DE SEGURIDAD PUBLICA 2006	20.86	
CONVENIO C.N.A. RURAL	64,698.13	
CONVENIO AGUA LIMPIA	353.06	
SUMA DE CONVENIOS FEDERALES		96,949,614.68

RECURSOS FEDERALES DIVERSOS

ZOFEMAT (ZONA FEDERAL MARÍTIMO-TERRESTRE)	\$ 2,441,247.22	
FIDEICOMISO PARA LA INFRAESTRUCTURA EN LOS ESTADOS	192,705,863.02	
FORTALECIMIENTO CENDIS	794,861.82	
PROYECTO SEP-MESA DEL NAYAR 04/05	858,965.45	
PROGRAMA OBRA CONALEP	304.56	
CONADE	8.46	
SAGARPA	12,182.82	
FOPREDEN (FONDO DE PREVENCIÓN DE DESASTRES NATURALES)	112.19	
RECURSOS SECTOR TURISMO	376,034.64	
A.P.A.Z.U.	118,707.27	
FONDO PARA LA ESTABILIZACION DE LOS INGRESOS DE LAS ENTIDADES FEDERATIVAS	23,210.75	
CERESO	10.03	
EDUCACION PUBLICA	58,905.44	
SECRETARIA DE SALUD	151,116,155.14	
RECURSOS PROGRAMA DE APOYO DE DESARROLLO	73,730.74	
RECURSOS APOYOS FINANCIEROS 2007	83.22	
PROGRAMA ATENCION DE LOS PUEBLOS INDIGENAS	30,993,843.34	
C.N.A. PROGRAMA DE CULTURA DEL AGUA 2006	9.47	
CONVENIO SEP SANEAMIENTO FAEB	19.95	
SECRETARIA DE ECONOMIA	35,619.52	
FONDO DE FISCALIZACION	38,229,036.00	
PROGRAMA PROTECCION CENTRO DE POBLACION	19.43	
IEPS POR GASOLINA Y DIESEL	38,952,515.00	
FONDO DE COMPENSACION	60,970,056.00	
RECURSOS FONDO REGIONAL 2008	729,335.80	
CONV SEP DE INFRAESTRUCTURA MED Y SUPERIOR	510,202.73	



**PODER EJECUTIVO
NAYARIT**

**GOBIERNO DEL ESTADO DE NAYARIT
ESTADO DE INGRESOS Y EGRESOS**

POR EL PERIODO COMPRENDIDO DEL 01 DE ABRIL AL 30 DE JUNIO DE 2009
(Hoja 4 de 6)

P.A.R	\$ 10,060,465.17	
SECRETARIA DEL MEDIO AMB Y REC NAT SEMAR	20,105.28	
RECURSOS APOYO FINANCIERO EXTRAORDINARIO	40,576,005.16	
FONDO CONCURSABLE CONAGUA	194,536.91	
PROGRAMA BECALOS	1,232,000.00	
SECRETARIA DE SEGURIDAD PUBLICA	22,286,007.07	
ASOC. MEX. DE SECRETARIOS DE DES. ECO.	500,000.00	
SUMA DE RECURSOS FEDERALES DIVERSOS		\$ 593,870,159.60
TOTAL INGRESOS		\$ 3,288,074,562.50
EGRESOS		
SERVICIOS PERSONALES		
REMUNERACIONES AL PERSONAL DE CARÁCTER PERMANENTE	\$ 186,028,509.79	
REMUNERACIONES AL PERSONAL DE CARÁCTER TRANSITORIO	25,081,659.47	
REMUNERACIONES ADICIONALES Y ESPECIALES	28,548,447.81	
EROGACIONES POR CONCEPTO DE SEGURIDAD SOCIAL	43,434,958.28	
PAGO POR OTRAS PRESTACIONES	64,536,402.12	
IMPUESTOS Y CONTRIBUCIONES	1,833,603.56	
SUMA DE SERVICIOS PERSONALES		\$ 349,463,581.03
MATERIALES Y SUMINISTROS		
MATERIALES Y ÚTILES DE ADMINISTRACIÓN Y ENSEÑANZA	\$ 3,833,844.13	
PRODUCTOS ALIMENTICIOS Y UTENSILIOS	5,559,267.78	
HERRAMIENTAS, REFACCIONES Y ACCESORIOS	4,132,234.52	
MATERIALES Y ARTÍCULOS DE CONSTRUCCIÓN Y DE REPARACIÓN	1,201,958.17	
PRODUCTOS QUÍMICOS, FARMACÉUTICOS Y DE LABORATORIO	499,648.43	
COMBUSTIBLES, LUBRICANTES Y ADITIVOS	10,754,921.95	
VESTUARIO, BLANCOS, PRENDAS DE PROTECCIÓN PERSONAL Y	1,701,948.76	
ARTÍCULOS DEPORTIVOS		
ARTÍCULOS PARA REGISTRO	4,174,723.10	
SUMA DE MATERIALES Y SUMINISTROS		31,858,546.84
SERVICIOS GENERALES		
SERVICIOS BÁSICOS	\$ 9,235,503.40	
SERVICIOS DE ARRENDAMIENTO	14,569,389.10	
ASESORÍAS, CONSULTORÍAS, CAPACITACIÓN, SERVICIOS	4,870,496.32	
INFORMÁTICOS, ESTUDIO E INVESTIGACIÓN		
SERVICIOS COMERCIALES Y BANCARIOS	9,808,121.85	
SERVICIOS DE MANTENIMIENTO, CONSERVACIÓN E INSTALACIÓN	2,225,249.02	
SERVICIOS DE IMPRESIÓN, PUBLICACIÓN, DIFUSIÓN E INFORMACIÓN	532,385.26	
GASTOS DE TRASLADO Y VIÁTICOS	6,459,251.56	
SERVICIOS OFICIALES	2,709,008.74	
PERDIDAS DEL ERARIO, GASTOS POR CONCEPTO DE	774.50	
RESPONSABILIDADES, RESOLUCIONES JUDICIALES Y PAGO DE		
LIQUIDACIONES		
SUMA DE SERVICIOS GENERALES		50,410,179.75



**PODER EJECUTIVO
NAYARIT**

**GOBIERNO DEL ESTADO DE NAYARIT
ESTADO DE INGRESOS Y EGRESOS**

POR EL PERIODO COMPRENDIDO DEL 01 DE ABRIL AL 30 DE JUNIO DE 2009
(Hoja 5 de 6)

**TRANSFERENCIAS, SUBSIDIOS, SUBVENCIONES, PENSIONES Y
JUBILACIONES**

SUBSIDIOS A ORGANISMOS DESCENTRALIZADOS	\$	57,369,085.75	
SUBSIDIOS POR CONVENIO A DEPENDENCIAS E INSTITUCIONES		51,462,470.14	
SUBVENCIONES A LOS SECTORES SOCIAL Y PRIVADO		16,395,364.69	
JUBILACIONES Y PENSIONES		35,383,544.62	
TRANSFERENCIAS POR BURSATILIZACIÓN		54,908,530.93	
TRANSFERENCIAS ESTATALES		144,701,893.58	
ORGANISMOS AUTÓNOMOS		20,843,368.46	
SUMA DE TRANSFERENCIAS, SUBSIDIOS, SUBVENCIONES, PENSIONES			\$ 381,064,258.17

BIENES MUEBLES E INMUEBLES

MOBILIARIO Y EQUIPO DE ADMINISTRACIÓN	\$	360,385.34	
MAQUINARIA Y EQUIPO AGROPECUARIO, INDUSTRIAL, CONSTRUCCIÓN, INFORMÁTICO, ELÉCTRICO, DE COMUNICACIÓN Y VIALIDAD		894,821.54	
HERRAMIENTAS Y REFACCIONES		57,955.09	
SUMA DE BIENES MUEBLES E INMUEBLES			1,313,161.97

INVERSIÓN PARA LA COMPETITIVIDAD

INFRAESTRUCTURA PARA LA COMPETITIVIDAD	\$	112,916,779.72	
ACCIONES PARA LA COMPETITIVIDAD		37,954,345.01	
ACCIONES PARA EL DESARROLLO HUMANO		36,310,379.53	
SUMA DE INVERSIÓN PARA LA COMPETITIVIDAD			187,181,504.26

INVERSIONES FINANCIERAS PARA LA COMPETITIVIDAD

INVERSIONES FINANCIERAS PARA LAS ACTIVIDADES PRODUCTIVAS	\$	7,500,000.00	
SUMA DE INVERSIONES FINANCIERAS PARA LA COMPETITIVIDAD			7,500,000.00

TRANSFERENCIAS A MUNICIPIOS

PARTICIPACIONES A MUNICIPIOS	\$	290,613,677.45	
IMPUESTOS MUNICIPALES COORDINADOS		1,776,035.16	
RAMO 33		182,206,257.00	
SUMA DE TRANSFERENCIAS A MUNICIPIOS			474,595,969.61

DEUDA PÚBLICA

INTERESES DE LA DEUDA PÚBLICA	(\$	1,675,018.29)	
SUMA DE DEUDA PÚBLICA			(1,675,018.29)

GASTO FEDERALIZADO

APORT. FED. PARA ENTIDADES FEDERAT. (RAMO 33)	\$1,131,750,226.68
FIDEICOMISO PARA LA INFRAESTRUCTURA EN LOS ESTADOS	22,712,836.37
FONDO REGIONAL	91,447,536.59
RECURSOS FEDERALES CONAGUA	1,435,638.18
RECURSOS FEDERALES DE PROGRAMAS DE SALUD	84,279,868.74
RAMO 6 - HACIENDA Y CREDITO PUBLICO	11,506,509.56
OTROS RECURSOS FEDERALES PARA INFRAESTRUCTURA EDUCATIVA	8,980,410.00



**PODER EJECUTIVO
NAYARIT**

**GOBIERNO DEL ESTADO DE NAYARIT
ESTADO DE INGRESOS Y EGRESOS**

POR EL PERIODO COMPRENDIDO DEL 01 DE ABRIL AL 30 DE JUNIO DE 2009
(Hoja 6 de 6)

RAMO 23.- APOYO FINANCIERO EXTRAORDINARIO NO REGULARIZABLE	\$ 41,373,255.01	
OTRAS TRANSFERENCIAS FEDERALIZADAS	<u>356,680,860.61</u>	
SUMA DE GASTO FEDERALIZADO		<u>\$1,750,167,141.74</u>
TOTAL EGRESOS		3,231,879,325.08
INCREMENTO AL PATRIMONIO AÑO FISCAL		<u><u>\$56,195,237.42</u></u>



**PODER EJECUTIVO
NAYARIT**

**GOBIERNO DEL ESTADO DE NAYARIT
ESTADO DE ORIGEN Y APLICACIÓN DE FONDOS**

POR EL PERIODO COMPRENDIDO DEL 01 DE ABRIL AL 30 DE JUNIO DE 2009

ORIGEN	PARCIAL	TOTAL	APLICACIÓN	PARCIAL	TOTAL
INGRESOS		\$ 143,703,905.60	GASTO CORRIENTE		\$ 431,732,307.62
IMPUESTOS	\$ 82,830,275.63		SERVICIOS PERSONALES	\$ 349,463,581.03	
DERECHOS	42,494,172.77		MATERIALES Y SUMINISTROS	31,858,546.84	
PRODUCTOS	2,240,870.42		SERVICIOS GENERALES	50,410,179.75	
APROVECHAMIENTOS	3,922,389.87				
IMPUESTOS MUNICIPALES COORDINADOS	1,821,830.97		GASTO DE INVERSIÓN		195,994,666.23
INGRESOS EXTRAORDINARIOS	10,394,365.94		BIENES MUEBLES E INMUEBLES	\$ 1,313,161.97	
			INVERSIÓN PARA LA COMPETITIVIDAD	187,181,504.26	
INGRESOS PROVENIENTES DE LA FEDERACION		3,144,370,656.90	INVERSIONES FINANCIERAS PARA LAS ACTIVIDADES PRODUCTIVAS	7,500,000.00	
PARTICIPACIONES EN INGRESOS FEDERALES	\$ 811,400,488.78				
INCENTIVOS POR COORDINACION FISCAL	34,504,314.43		TRANSFERENCIAS, SUBSIDIOS, SUBVENCIONES, PENSIONES Y JUBILACIONES		381,064,258.17
IMPUESTOS FEDERALES POR CONVENIOS	15,954,769.14		SUBSIDIOS A ORGANISMOS DESCENTRALIZADOS	\$ 57,369,085.75	
APORTACIONES FED. PARA ENTIDADES FEDERATIVAS Y MUNICIPIOS	1,373,926,628.01		SUBSIDIOS POR CONVENIO A DEPENDENCIAS E INSTITUCIONES	51,462,470.14	
TRANSFERENCIAS	217,764,682.26		SUBVENCIONES A LOS SECTORES SOCIAL Y PRIVADO	16,395,364.69	
CONVENIOS FEDERALES	96,949,614.68		JUBILACIONES Y PENSIONES	35,383,544.62	
RECURSOS FEDERALES DIVERSOS	593,870,159.60		TRANSFERENCIAS POR BURSATILIZACIÓN	54,908,530.93	
SUMA EL ORIGEN DE LOS FONDOS GENERADOS EN EL PERIODO		\$ 3,288,074,562.50	TRANSFERENCIAS ESTATALES	52,330,749.49	
			ORGANISMOS AUTÓNOMOS	20,843,368.46	
			TRANSFERENCIAS PODER LEGISLATIVO	48,561,883.50	
			TRANSFERENCIAS PODER JUDICIAL	43,809,260.59	
			TRANSFERENCIAS A MUNICIPIOS		474,595,969.61
			PARTICIPACIONES A MUNICIPIOS	\$ 290,613,677.45	
			IMPUESTOS MUNICIPALES COORDINADOS	1,776,035.16	
			RAMO 33	182,206,257.00	
			DEUDA PÚBLICA		(1,675,018.29)
			INTERESES DE LA DEUDA PÚBLICA	(\$ 1,675,018.29)	
			GASTO FEDERALIZADO		1,750,167,141.74
			APORT. FED. PARA ENTIDADES FEDERAT. (RAMO 33)	\$1,131,750,226.68	
			FIDEICOMISO PARA LA INFRAESTRUCTURA EN LOS ESTADOS	22,712,836.37	
			FONDO REGIONAL	91,447,536.59	
			RECURSOS FEDERALES CONAGUA	1,435,638.18	
			RECURSOS FEDERALES DE PROGRAMAS DE SALUD	84,279,868.74	
			RAMO 6 - HACIENDA Y CREDITO PUBLICO	11,506,509.56	
			OTROS RECURSOS FEDERALES PARA INFRAESTRUCTURA EDUCATIVA	8,980,410.00	
			RAMO 23.- APOYO FINANCIERO EXTRAORDINARIO NO REGULARIZABLE	41,373,255.01	
			OTRAS TRANSFERENCIAS FEDERALIZADAS	356,680,860.61	
			SUMA DE APLICACIONES DE FONDOS EN EL PERIODO		\$ 3,231,879,325.08
OTROS RECURSOS OBTENIDOS		83,997,208.33			
DISPONIBILIDAD EN EFECTIVO AL 01 DE ABRIL DE 2009		660,448,603.38			
SUMAS IGUALES		\$ 4,032,520,374.21	DISPONIBILIDAD EN EFECTIVO AL 30 DE JUNIO DE 2009		800,641,049.13
			SUMAS IGUALES		\$ 4,032,520,374.21



PODER EJECUTIVO NAYARIT

GOBIERNO DEL ESTADO DE NAYARIT BALANZA DE COMPROBACIÓN DEL 01 DE ABRIL AL 30 DE JUNIO DEL 2009 (Hoja 1 de 2)

CUENTA	DESCRIPCIÓN	SALDO ANTERIOR		MOVIMIENTOS		SALDO	
		DEUDOR	ACREEDOR	DEUDOR	ACREEDOR	DEUDOR	ACREEDOR
1000	FONDOS FIJOS	\$	1,747,944.12	\$	304,500.00	\$	1,885,444.12
1010	BANCOS		485,299,277.88		14,918,771,269.78		661,668,123.26
1020	CAJA		44,248,715.26		7,038,113,200.64		21,870,467.77
1030	INVERSIONES Y VALORES		129,152,666.12		6,666,105,653.28		115,217,013.98
1100	PRESTAMOS A EMPLEADOS		55,202,756.92		48,297,389.44		66,015,188.04
1110	DEUDORES DIVERSOS		252,194,120.63		64,196,538.02		281,388,573.63
1120	PRESTAMOS AYUNTAMIENTOS		110,880,006.52		10,835,792.26		92,160,799.40
1130	DOCUMENTOS POR COBRAR		1,164,360.97		215,490.14		1,163,123.93
1140	CRÉDITO AL SALARIO		720,183.67		0.00		720,183.67
1150	OTRAS CUENTAS POR COBRAR		2,391,741.32		0.00		2,391,741.32
1160	SUBSIDIO AL EMPLEO		1,932,415.59		804,989.62		2,461,809.21
1200	ANTICIPOS A PROVEEDORES		459,973.05		6,062,849.02		2,005,850.37
1210	ANTICIPOS A CONTRATISTAS		169,363,149.73		56,924,941.79		166,213,214.51
1220	ANTICIPOS PROGRAMAS ESTATALES		23,042,401.09		12,086,184.40		34,072,997.51
1240	ANTICIPOS PROGRAMAS FEDERALES		3,459,753.74		74,750.00		828,868.68
1260	REINTEGRO DE RECURSOS NO UTILIZADOS EN EJERCICIOS ANTERIORES		16,500,000.00		0.00		16,500,000.00
1300	BIENES INMUEBLES		77,426,577.22		0.00		77,426,577.22
1310	MUEBLES Y ENSERES		96,308,044.82		418,340.43		96,726,385.25
1320	MAQUINARIA, MOBILIARIO Y EQ. DE TRANSPORTE		77,970,631.35		894,821.54		78,865,452.89
1330	INVERSIÓN BODEGAS NAYARABASTOS		1,425,300.00		0.00		1,425,300.00
1340	APORTACIÓN A FIDEICOMISOS Y FONDOS		77,790,000.00		0.00		77,790,000.00
1350	DEPÓSITOS EN GARANTÍA		9,024,241.75		868,250.00		3,556,308.01
1402	SUELDOS Y PRESTACIONES		247,789.50		55,073.21		102,665.13
2000	IMPUESTOS POR PAGAR		\$ 86,122,599.60		32,616,402.73		\$ 108,133,743.09
2010	RETENCIONES Y APORTACIONES DE NÓMINA		93,138,002.83		85,752,684.79		146,450,319.61
2020	PROVEEDORES		6,397,374.63		1,685,713.70		4,711,660.93
2030	ACREEDORES DIVERSOS		572,673,907.21		533,241,665.31		606,007,467.31
2110	FIANZAS Y DEPÓSITOS		16,882,416.56		1,253,040.20		17,196,164.86
2210	CRÉDITOS BANCARIOS		379,814,211.36		14,769,652.98		365,044,558.38
3000	PATRIMONIO		251,705,253.39		0.00		253,018,415.36
3020	INCREMENTO A LA HACIENDA PUB. AÑOS ANT.		365,097,156.34		301,631.37		364,807,738.43
3040	PROVISIÓN PARA CUENTAS INCOBRABLES		12,817,284.62		0.00		12,817,284.62
3050	FINANCIAMIENTO INVERSIÓN PÚBLICA		(379,814,211.36)		0.00		(365,044,558.38)
4101	IMPUESTO SOBRE REMUN. AL TRABAJO PERSONAL INDEP.		604,460.05		0.00		1,189,647.85
4102	IMPUESTO SOBRE NOMINAS		24,040,311.18		5,822.40		49,280,607.38
4103	IMPUESTO AL HOSPEDAJE		26,569,952.71		0.00		40,147,461.77
4104	IMPUESTO SOBRE DIVERSIONES Y ESPECTACULOS PUBLICOS		39,184.67		0.00		85,488.22
4105	IMPUESTO SOBRE JUEGOS Y APUESTAS PERMITIDAS SOBRE RIFAS		529,771.09		0.00		1,142,846.02
4106	IMPUESTO SOBRE ADQUISICION DE BIENES MUEBLES		5,734,880.17		5,704.00		9,818,788.85
4107	IMPUESTO ESTATAL SOBRE TENENCIA O USO DE VEHICULOS		6,675,321.01		214,937.90		9,765,639.38
4108	IMPUESTOS ADICIONALES		43,096,438.32		297,505.87		76,574,665.61
4109	IMPUESTO CEDULAR		1,265,586.43		21,204.00		3,381,036.18
4201	SERVICIOS REGISTRALES		12,422,787.23		5,078.73		24,059,051.11
4202	SERVICIOS PREST. EN MAT. DE PROFESIONES Y ACT. TEC.		451,445.84		0.00		1,041,893.20
4203	SERVICIOS PRESTADOS POR LA DIRECCIÓN DEL NOTARIADO		170,655.75		0.00		338,194.50
4204	CERTIFICADOS, CERTIFICACIÓN DE DOCTOS. Y CONSTANCIAS		74,548.25		0.00		131,587.35
4205	REGISTRO CIVIL		778,070.90		0.00		1,337,178.83
4206	TRANSITO Y TRANSPORTE		28,300,014.92		356,162.55		44,822,885.51
4207	SERVICIOS CATASTRALES		387,372.77		0.00		1,120,049.18
4208	SERVICIOS PRESTADOS EN MATERIA DE EDUCACION Y CULTURA		350,074.54		0.00		1,610,267.64
4209	EXPEDICION DE PERMISOS EN EL RAMO DE ALCOHOLES		10,134,943.28		3,118.50		19,388,669.26
4211	SERVICIOS PREST. POR LA PROCURADURIA GRAL. DE JUSTICIA		334,839.19		0.00		1,645,910.75
4214	SERVICIOS PRESTADOS EN MATERIA DE SEGURIDAD PRIVADA		101,302.50		0.00		132,472.50
4216	SERVICIOS PRESTADOS POR ORGANISMOS DESCENTRALIZADOS		247,458.35		0.00		579,545.32
4218	SERVICIOS PRESTADOS POR EL PERIODICO OFICIAL		43,638.00		198.00		80,844.00
4219	SERV. PREST. EN MAT. DE TRANSPARENCIA Y ACCESO A LA INF.		655.14		0.00		3,430.28
4401	VENTA Y EXPLOTACIÓN DE BIENES MUEBLES E INM. DEL ESTADO		2,657.20		0.00		212,668.86
4402	PERIÓDICO OFICIAL DEL GOBIERNO DEL ESTADO		77,820.08		0.00		149,330.88
4403	VENTA DE FORMAS VALORADAS		35,298.04		0.00		53,904.04
4408	CONCESIONES, CONTRATOS, RENTAS, INT., DIVIDENDOS Y REGALÍAS		2,333,404.73		0.00		4,056,032.90
4409	OTROS PRODUCTOS		208,077.50		2,929.61		426,189.29
4501	RECARGOS		576,930.03		9,834.88		1,064,596.66
4502	MULTAS		4,414,419.66		16,095.89		6,957,309.42
4504	HERENCIAS LEGADOS Y DONACIONES		690,746.67		0.00		706,550.03
4505	GASTOS DE EJECUCIÓN		1,017,450.28		0.00		1,641,732.22
4508	DIVERSOS		0.00		0.00		186,104.34
4510	CENDI (CENTRO DE DESARROLLO INFANTIL)		64,043.96		0.00		129,687.80
4601	IMPUESTO PREDIAL URBANO		2,108,543.09		0.00		2,986,790.41
4602	IMPUESTO PREDIAL RÚSTICO		130,999.51		0.00		177,773.85
4605	IMPUESTO SOBRE ADQUISICIÓN DE BIENES INMUEBLES		869,047.05		0.00		1,765,856.36
4705	INGRESOS EXTRAORDINARIOS POR OTROS CONCEPTOS		21,311,448.29		2,663.50		31,705,814.23



**PODER EJECUTIVO
NAYARIT**

**GOBIERNO DEL ESTADO DE NAYARIT
BALANZA DE COMPROBACIÓN
DEL 01 DE ABRIL AL 30 DE JUNIO DEL 2009
(Hoja 2 de 2)**

CUENTA	DESCRIPCIÓN	SALDO ANTERIOR		MOVIMIENTOS		SALDO	
		DEUDOR	ACREEDOR	DEUDOR	ACREEDOR	DEUDOR	ACREEDOR
4706	INGRESOS POR BURSATILIZACIÓN		\$ 184,909,913.75	\$ 0.00	\$ 0.00		\$ 184,909,913.75
4801	PARTICIPACIONES EN INGRESOS FEDERALES		799,040,551.21	0.00	811,400,488.78		1,610,441,039.99
4802	INCENTIVOS POR COORDINACIÓN FISCAL		67,745,395.01	38,984.06	34,543,298.49		102,249,709.44
4803	IMPUESTOS FEDERALES POR CONVENIOS		22,770,577.91	31,142.00	15,985,911.14		38,725,347.05
4805	APORTACIONES FED. PARA ENTIDADES FEDERATIVAS Y MUNICIPIOS		1,493,116,412.66	0.00	1,373,926,628.01		2,867,043,040.67
4806	TRANSFERENCIAS		193,475,053.86	0.00	217,764,682.26		411,239,736.12
4807	CONVENIOS FEDERALES		43,737,516.53	0.04	96,949,614.72		140,687,131.21
4808	RECURSOS FEDERALES DIVERSOS		331,985,143.92	17,276.30	593,887,435.90		925,855,303.52
5101	LEGISLATURA	\$ 56,033,283.75		48,561,883.50	0.00	\$ 104,595,167.25	
5201	OFICINA DEL C. GOBERNADOR	19,754,443.59		15,038,723.47	0.00	34,793,167.06	
5202	SECRETARÍA GENERAL DE GOBIERNO	68,515,067.22		64,150,508.27	19,409.41	132,646,166.08	
5203	PROCURADURÍA GENERAL DE JUSTICIA	93,288,178.40		89,341,123.87	4,203.00	182,625,099.27	
5204	SECRETARÍA DE FINANZAS	62,069,389.58		56,214,141.78	4,955.22	118,278,576.14	
5205	SECRETARÍA DE PLANEACIÓN	25,783,488.66		52,143,408.33	0.00	77,926,896.99	
5206	SECRETARÍA DE EDUCACIÓN BÁSICA	87,623,117.49		111,692,177.62	(8,961.08)	199,324,256.19	
5207	SECRETARÍA DE LA CONTRALORÍA GENERAL	6,546,818.23		6,770,895.31	10,354.73	13,307,358.81	
5208	SECRETARÍA DE TURISMO	15,872,160.62		15,136,945.65	0.00	31,009,106.27	
5209	SECRETARÍA DE DESARROLLO ECONÓMICO	10,761,891.79		19,257,732.02	0.00	30,019,623.81	
5210	SECRETARÍA DE DESARROLLO RURAL	14,765,094.43		38,446,858.66	(16,800.00)	53,228,753.09	
5211	SECRETARÍA DE OBRAS PÚBLICAS	73,040,289.85		117,776,960.31	0.00	190,817,250.16	
5212	SECRETARÍA DEL MEDIO AMBIENTE	6,035,453.30		3,907,317.12	0.00	9,942,770.42	
5213	SECRETARÍA DE EDUC MEDIA SUP, SUPERIOR E INVEST. CIENTÍFICA Y TECN.	12,674,150.30		13,231,575.60	0.00	25,905,725.90	
5220	EROGACIONES GENERALES	74,510,332.39		22,960,953.83	4,205.00	97,467,081.22	
5230	JUBILACIONES Y PENSIONES	29,984,699.59		35,383,544.62	0.00	65,368,244.21	
5240	SUBSIDIOS Y TRANSFERENCIAS	209,628,243.91		232,467,001.00	800.00	442,094,444.91	
5301	TRIBUNAL SUPERIOR DE JUSTICIA	51,033,249.20		43,809,260.59	0.00	94,842,509.79	
5401	ORGANISMOS AUTÓNOMOS	18,682,533.21		20,843,368.46	0.00	39,525,901.67	
5501	PARTICIPACIONES A MUNICIPIOS	275,683,058.96		289,606,580.61	0.00	565,289,639.57	
5611	FONDO DE APORTACIONES PARA LA EDUCACIÓN BÁSICA Y NORMAL	918,123,358.32		883,966,591.13	0.00	1,802,089,949.45	
5612	FONDO DE APORTACIONES PARA LOS SERVICIOS DE SALUD	240,724,815.98		157,841,628.51	0.00	398,566,444.49	
5613	FONDO DE APORTACIONES PARA LA INFRAESTRUCTURA SOCIAL	60,893,422.91		92,151,929.91	0.00	153,045,352.82	
5614	FONDO DE APORTACIONES PARA EL FORTALECIMIENTO DE LOS MUNICIPIOS	61,699,032.00		92,548,548.00	0.00	154,247,580.00	
5615	FONDO DE APORTACIONES MÚLTIPLES	54,180,912.97		33,209,599.14	0.00	87,390,512.11	
5616	FONDO DE APORTACIONES PARA LA EDUCACIÓN TECNOLÓGICA Y DE ADULTOS	17,380,199.00		14,837,898.91	0.00	32,218,097.91	
5617	FONDO DE APORTACIONES PARA LA SEGURIDAD PÚBLICA	35.65		44,865.11	0.00	44,900.76	
5618	FONDO DE APORTACIONES PARA EL FORTALECIMIENTO DE LAS ENTIDADES FEDERATIVAS	52,687,037.74		39,355,222.97	0.00	92,042,260.71	
5620	FIDEICOMISO PARA LA INFRAEST. DE LOS ESTADOS (FIES)	20,216,293.62		22,712,836.37	0.00	42,929,129.99	
5630	FONDO REGIONAL	41,764,672.70		91,447,536.59	0.00	133,212,209.29	
5640	RECURSOS FEDERALES CONAGUA	1,954,540.43		1,435,638.18	0.00	3,390,178.61	
5650	RECURSOS FEDERALES DE PROGRAMAS DE SALUD	51,843,081.80		84,279,868.74	0.00	136,122,950.54	
5660	RAMO 6 - HACIENDA Y CREDITO PÚBLICO	0.00		11,506,509.56	0.00	11,506,509.56	
5670	OTROS RECURSOS FEDERALES PARA INFRAESTRUCTURA EDUCATIVA	5,055,909.25		8,980,410.00	0.00	14,036,319.25	
5690	OTRAS TRANSFERENCIAS FEDERALIZADAS	328,233,415.37		359,463,992.61	0.00	687,697,407.98	
5691	RAMO 23 - APOYO FINANCIERO EXTRAORDINARIO NO REGULARIZABLE	32,815,432.95		41,373,255.01	0.00	74,188,687.96	
9010	DEUDA INDIRECTA (AVALES OTORGADOS)	223,426,834.09		0.00	7,573,930.24	215,852,903.85	
9020	DEUDA INDIRECTA SIN AVAL	106,948.30		0.00	106,948.30	0.00	
9040	GASTO TELESECUNDARIA	81,395,446.90		106,851,486.16	608.58	188,246,324.48	
9060	BECAS UNIVERSALES (FEDERAL)	29,122,600.00		0.00	29,122,600.00	0.00	
9070	BURSATILIZACIÓN Y/O FINANCIAMIENTO ESTRUCTURADO	800,000,000.00		0.00	0.00	800,000,000.00	
9110	DEUDA INDIRECTA (AVALES OTORGADOS)		1,598,233.23	0.00	0.00		1,598,233.23
9120	PRÉSTAMOS POR PAGAR (AYUNTAMIENTOS)		106,948.30	106,948.30	0.00		0.00
9140	GASTO TELESECUNDARIA		81,395,446.90	608.58	106,851,486.16		188,246,324.48
9150	DEUDA INDIRECTA EJERCIDA		221,828,600.86	7,573,930.24	0.00		214,254,670.62
9160	BECAS UNIVERSALES (FEDERAL)		29,122,600.00	29,122,600.00	0.00		0.00
9170	BURSATILIZACIÓN Y/O FINANCIAMIENTO ESTRUCTURADO		800,000,000.00	0.00	0.00		800,000,000.00
SUMAS IGUALES		\$5,871,860,985.70	\$5,871,860,985.70	\$32,871,232,747.52	\$32,871,232,747.52	\$ 9,338,291,746.47	\$ 9,338,291,746.47



**PODER EJECUTIVO
NAYARIT**

DEUDA PÚBLICA

La Ley de Deuda Pública del Estado de Nayarit dispone que la Deuda Pública está constituida por los empréstitos, créditos o financiamientos que contraiga el Poder Ejecutivo del Estado como responsable directo, como avalista o como deudor solidario.

A su vez, el Plan Estatal de Desarrollo 2005 – 2011 señala que la Contratación de Deuda Pública tiene como objetivo la obtención de fondos para satisfacer necesidades prioritarias de la población, estableciendo como línea de política en esta materia, la búsqueda óptima de financiamiento al menor costo posible, tanto en organismos financieros nacionales como internacionales, para apoyar proyectos de alta rentabilidad social.

Así mismo, dicho Plan contempla que el endeudamiento es un asunto serio, estableciendo como medida de viabilidad financiera que la Administración tenga entre sus prioridades, responsabilidad sobre la sustentabilidad de la estructura financiera del Estado.

A este respecto, la Empresa Calificadora Internacional Standard & Poor's otorga a Nayarit actualmente la calificación mxA- con perspectiva estable, respaldada por un adecuado desempeño financiero; prácticas administrativas en mejora, las cuales incluyen la divulgación exhaustiva y periódica de las cuentas públicas trimestrales; así como un nivel de deuda directa que permanece bajo.

Por su parte, Moody's México otorga a nuestro Estado la calificación A1.mx, cuyo significado es una capacidad crediticia por arriba del promedio; la perspectiva de la calificación



**PODER EJECUTIVO
NAYARIT**

es estable e incorpora la expectativa de que los niveles de endeudamiento seguirán siendo manejables, señalando adicionalmente que la Deuda Pública de Nayarit se encuentra en niveles aceptables y que la actual administración ha conducido un plan de disciplina financiero que le ha permitido exceder sus metas fiscales.

A partir del año 2007 se cuenta con la opinión de la empresa Fitch Ratings México, la cual otorgó la calificación A- (mex) , cuyo significado es “Alta Calidad Crediticia”, fundamentada en la dinámica satisfactoria en la recaudación local, adecuado control del gasto operacional, perspectiva económica favorable respaldada por el turismo, así como la buena capacidad administrativa, información puntual y de buena calidad.

En cumplimiento a lo señalado por la Ley de Deuda Pública del Estado de Nayarit y la Ley del Órgano de Fiscalización Superior en materia de Rendición de Cuentas, a continuación se presenta el Estado Analítico de Deuda Pública Directa y Contingente:

**GOBIERNO DEL ESTADO DE NAYARIT
DEUDA DIRECTA AL 30 DE JUNIO DE 2009**

INSTITUCIÓN CREDITICIA	DESTINO	SALDO	INTERESES PAGADOS ENE- JUN/2009	FECHA DE VENCIMIENTO	No. INSCRIPCION	
					ESTATAL	FEDERAL
BANOBRAS S.N.C.	Rehabilitación, Construcción y Equipamiento de 2 Edificios Públicos destinados al Fomento Cultural y Artístico	\$ 42,500,000.00	\$ 2,142,792.14	Feb-2015	D090/2005	009/2005
BANORTE	Construcción, Ampliación, Rehabilitación o Adquisición de obras y servicios públicos o de interés social que tengan carácter productivo.	234,211,225.00	9,914,834.84	Nov-2016	D0114/2006	283/2006
BBVA BANCOMER	Para destinarse en Obra Pública productiva, (Cubrir el costo de Construcción, Ampliación, Rehabilitación y Adquisición de Equipamiento que tenga carácter productivo)	88,333,333.38	3,640,296.20	Nov-2013	D0124/2006	305/2007
	TOTAL	\$ 365,044,558.38	\$ 15,697,923.18			

DEUDA INDIRECTA SIN AVAL AL 30 DE JUNIO DE 2009

INSTITUCIÓN CREDITICIA	DEUDOR	DESTINO	SALDO	INTERESES PAGADOS ENE- JUN/2009	FECHA DE VENCIMIENTO	TASA DE INTERES	No. INSCRIPCION	
							ESTATAL	FEDERAL
Banobras S.N.C.	Ayto. de Teacuala	Adquisición de Maquinaria	0.00	5,767.10	Jun-2009	11E (1.200)3.00,18.01	1079/2004	073/2004
		TOTAL	\$ 0.00	\$ 5,767.10				



**PODER EJECUTIVO
NAYARIT**

**GOBIERNO DEL ESTADO DE NAYARIT
DEUDA INDIRECTA
AL 30 DE JUNIO DE 2009**

INSTITUCIÓN CREDITICIA	DEUDOR	DESTINO	SALDO	INTERESES PAGADOS ENE-JUN/2009	FECHA DE VENCIMIENTO	TASA DE INTERES	No. INSCRIPCIÓN	
							ESTATAL	FEDERAL
Banobras, S.N.C.	Ayto. de Tepic	Tramo uno.- Adquisición de equipo, la Rehabilitación y la Construcción de diversas obras Públicas productivas	\$ 28,910,184.39	\$ 1,357,277.07	Nov-2022	TIEE + 1.43	10111/2006	235/2006
		Tramo dos.- Refinanciamiento y / o Renovación de la Deuda vigente con Banobras.	13,071,618.17	622,652.87	Nov-2016	TIEE + 1.74	10111/2006	235/2006
		Suma:	41,981,802.56	1,979,929.94				
Banobras, S.N.C.	Ayto. de Acaponeta	Adquisición de Maquinaria (Retroexcavadora)	0.00	4,377.72	Jun-2009	TIEE (1.2100)(1.82,10.91)	1075/2004	33/2004
		Adquisición, Construcción y Rehabilitación de diversas Obras Públicas del Programa Anual de Trabajo	1,301,216.95	70,444.53	Jul-2015	TIEE (1.1770)(2.66,15.93)	1100/2005	197/2005
		Adquisición, Construcción y Rehabilitación de diversas Obras Públicas del Programa Anual de Trabajo	8,722,560.79	455,543.13	Jun-2017	TIEE (1.158)(2.37,14.22)	1107/2006	222/2006
		Suma:	10,023,777.74	530,365.38				
Banobras, S.N.C.	Ayto. de Amatlán de Cañas	Inversiones Públicas Productivas	1,958,645.22	105,224.26	Dic-2014	TIEE + 2.33	10116/2006	281/2006
Banobras, S.N.C.	Ayto. de Ahuacátlan	Línea de crédito simple destinado a Obras Públicas Productivas contempladas en el Prog. Anual de Inversión Municipal	6,776,361.95	343,288.96	Mar-2015	TIEE (1.1138)(2.07,12.41)	1091/2005	10/2005
		Adquisición, Construcción y la rehabilitación de diversas Obras Públicas Productivas consideradas en el Programa de Inversión	2,143,033.42	114,056.36	Feb-2018	TIEE + 2.36	10131/2008	035/2008
		Suma:	8,919,395.37	457,345.32				
Banobras, S.N.C.	Ayto. de Compostela	Línea de crédito simple destinado a diversas Obras Públicas Productivas contempladas en el Prog. Anual de Inversión Municipal	21,120,689.68	1,003,897.41	Sep-2021	TIEE + 1.74	1105/2006	200/2006
Banobras, S.N.C.	Ayto. de Ixtlán del Río	Equipamiento de una fuente de abastecimiento, construcción de línea de conducción y Caseta de control y cloración	808,668.38	37,135.96	Mar-2017	TIEE 1.1167 (3.50,10.50)	1058/2002	07/2002
		Proyecto de Construcción y Equipamiento de Planta de Tratamiento de aguas residuales	1,571,840.66	65,198.74	Jul-2013	TIEE 1.1380 (2.07+14.41)	1080/2004	110/2004
		Inversiones Públicas Productivas	9,108,035.73	386,410.25	Oct-2017	TIEE + 1.58	10121/2007	236/2007
		Suma:	11,488,544.77	488,744.95				
Banobras, S.N.C.	Ayto. de Jalá	Línea de crédito simple destinado a Obras Públicas Productivas contempladas en el Prog. Anual de Inversión Municipal	6,936,936.90	331,461.89	Abr-2015	TIEE 1.1380 (2.07,12.41)	1095/2005	55/2005
		Construcción, Ampliación, Rehabilitación o Adquisición de Obras y Servicios Públicos o de Interés social que tengan carácter productivo	3,631,468.60	179,353.23	Mar-2018	TIEE + 2.09	10129/2008	005/2008
		Suma:	10,568,405.50	510,815.12				
Banobras, S.N.C.	Ayto. de Rosamorada	Tramo uno.- Adquisición, Construcción y Rehabilitación de diversas Obras Públicas Productivas incluidas en el programa de Inversión	5,121,016.09	260,178.30	Abr-2016	TIEE + 1.99	10113/2006	268/2006
		Tramo dos.- Refinanciamiento de Deuda vigente con Banobras	6,773,834.91	343,139.63	Oct-2016	TIEE + 1.99	10113/2006	268/2006
		Construcción, Ampliación, Rehabilitación o Adquisición de Obras y Servicios Públicos o de Interés social que tengan carácter Productivo	5,355,914.61	266,472.84	May-2018	TIEE + 1.74	10130/2008	034/2008
		Suma:	17,250,765.61	869,790.77				
Banobras, S.N.C.	Ayto. de Ruiz	Tramo uno.-Refinanciamiento de Deuda vigente con Banobras	3,596,450.75	184,100.97	Oct-2016	TIEE + 2.17	1109/2006	221/2006
		Tramo dos.- Diversas obras públicas productivas previstas en programa anual municipal	3,430,434.22	175,602.64	Oct-2016	TIEE + 2.17	1109/2006	221/2006
		Suma:	7,026,884.97	359,703.61				
Banobras, S.N.C.	Ayto. de San Blas	Construcción de Presidencia Municipal	617,598.13	39,772.55	Ene-2013	TIEE 1.1500 (4.50,13.50)	1051/2001	320/1997
		Construcción del Sistema de Alcantarillado Sanitario y Saneamiento de la localidad de Santa Cruz de Miramar	251,862.97	14,597.95	Ene-2012	TIEE 1.1167 (3.50+10.50)	1051/2001	69/2001
		Adquisición, Construcción y la rehabilitación de diversas Obras Públicas Productivas consideradas en el Programa Anual.	1,962,888.14	124,105.15	Jul-2014	TIEE 1.1760 (2.64+15.84)	1081/2004	111/2004
		Adquisición, Construcción y la rehabilitación de diversas Obras Públicas Productivas consideradas en el Programa de Inversión	6,522,698.77	397,754.32	Nov-2016	TIEE 1.1620 (2.43+14.58)	10110/2006	236/2006
		Suma:	9,355,048.01	576,229.97				
Banobras, S.N.C.	Ayto. de Santa María del Oro	Adquisición de Maquinaria y Equipo, Rehabilitación y Construcción de diversas Obras y Servicios Públicos que se incluyen en el Programa Anual de Inversión Pública Municipal.	20,441,666.64	988,609.75	Oct-2016	TIEE + 1.60	10117/2006	285/2006
Banobras, S.N.C.	Ayto. de Santiago Ixcuintla	Cubrir el 33.3% del Proyecto denominado " Sistema de Abastecimiento de Agua Potable"	3,797,225.65	192,314.66	Ago-2011	TIEE (1.1167)(3.50,10.50)	1040/2001	36/2001
		Adquisición de un lote de terreno para la construcción de la Universidad Tecnológica del Norte del Estado	1,318,687.50	63,589.96	Jul-2012	TIEE (1.1250)(3.75,11.25)	1060/2002	59/2002
		Equipo recolector para el Aseo Público	867,118.64	39,281.75	Abr-2011	TIEE (1.1380)(2.07,12.41)	1069/2004	30/2004
		Adquisición, Construcción y Rehabilitación de diversas Obras Públicas Productivas del Programa Anual de Trabajo	8,525,771.35	360,626.82	Ago-2014	TIEE (1.1380)(2.07,12.41)	1082/2004	132/2004
		Adquisición de diversas unidades equipadas destinadas al servicio de seguridad pública y tránsito Municipal	395,833.23	26,500.85	Sep-2009	TIEE + 2.37	1108/2006	220/2006
		Suma:	14,904,636.37	682,614.04				
Banobras, S.N.C.	Ayto. de Tecuala	Proyecto de Terminación del Boulevard de acceso	4,492,364.86	154,264.73	Mar-2014	TIEE 1.1380 (2.07+12.41)	1076/2004	32/2004
		Adquisición, Construcción y Rehabilitación de diversas Obras Públicas Productivas Incluidas en el Programa Anual de Inversión	2,797,165.92	107,621.73	Sep-2016	TIEE 1.1790 (2.68+16.11)	10104/2006	181/2006
		Suma:	7,289,530.78	261,886.46				
Banobras, S.N.C.	Ayto. de Tuxpan	Equipo para Aseo Público (Barredora)	57,333.14	6,986.14	Ago-2009	TIEE + 0.75	1068/2004	28/2004
		Adquisición de Maquinaria	0.00	12,272.48	Jun-2009	TIEE 1.2100 (3.15+18.90)	1073/2004	27/2004
		Adquisición, Construcción y Rehabilitación de diversas Obras Públicas Productivas del Programa Anual de Trabajo	6,964,083.00	340,462.58	Jun-2014	TIEE 1.1380 (2.07+12.41)	1086/2004	241/2004
		Suma:	7,021,416.14	359,721.20				
Banobras, S.N.C.	Ayto. de Xalisco	Remodelación de la Presidencia Municipal	6,954,227.57	364,779.01	Jul-2019	TIEE 1.1640 (2.46,14.76)	1070/2004	23/2004
		Línea de crédito simple destinado a Obras Públicas Productivas contempladas en el Prog. Anual de Inversión Municipal.	1,184,260.57	64,495.45	Abr-2015	TIEE 1.720 (2.46,14.76)	1097/2005	87/2005
		Suma:	8,138,488.14	429,274.46				
Banobras, S.N.C.	Ayto. de San Pedro Lagunillas	Línea de Crédito simple destinada a Obras Públicas Productivas	2,074,397.60	99,184.99	Dic-2014	TIEE 1.1386 (2.07+12.41)	1092/2005	11/2005
		Adquisición, Construcción y Rehabilitación de diversas Obras	996,610.20	53,863.42	Jul-2013	TIEE + 2.52	10134/2008	181/2008
		Suma:	3,071,007.80	153,048.41				
Banobras, S.N.C.	Ayto. de la Yesca	Adquisición de Maquinaria y Equipo previsto en su programa de Adquisición, Construcción y Rehabilitación de diversas Obras Públicas Productivas incluidas en el Programa Anual de Inversión	4,118,844.06	214,320.53	Jun-2015	TIEE 1.1720 (2.58,15.48)	1099/2005	189/005
		Adquisición, Construcción y Rehabilitación de diversas Obras Públicas Productivas incluidas en el Programa Anual de Inversión	1,648,780.40	86,594.55	Oct-2013	TIEE + 2.38	1106/2005	205/2005
		Línea de Crédito simple destinada a Obras Públicas Productivas contempladas en el Prog. Anual de Inversión Municipal.	1,673,871.83	71,048.95	Oct-2017	TIEE + 2.44	10127/2008	361/2007
		Suma:	7,441,296.29	371,964.03				
Banobras, S.N.C.	Ayto. de Huajicori	Adquisición, Construcción y Rehabilitación de diversas Obras Públicas Productivas en el Programa Anual de Inversión, así como Refinanciamiento de Deuda.	6,210,536.03	323,224.96	Abr-2017	TIEE (1.1640)(2.46,14.76)	10112/2006	269/2006
Nacional Financiera	FONAY	Subtotal de Ayuntamientos	214,212,537.62	10,452,290.04				
		Apoyar a la Micro Pequeña y Mediana Empresa	42,133.00	0.00			1002/1997	
		TOTAL	\$ 214,254,670.62	\$ 10,452,290.04				



**PODER EJECUTIVO
NAYARIT**

OBLIGACIONES DERIVADAS DE FIDEICOMISOS DE FINANCIAMIENTO

Mediante Decreto publicado en el Periódico Oficial del Estado, el 12 de Abril de 2008, el H. Congreso del Estado autorizó al Titular del Poder Ejecutivo del Estado, para que a través de la Secretaría de Finanzas, constituya un Fideicomiso de Financiamiento en la Institución Fiduciaria que considere apropiada para estos efectos.

En términos del artículo 43 de la Ley de Deuda Pública del Estado de Nayarit, dicha autorización se hizo extensiva para que se afecte a favor del fiduciario del fideicomiso de financiamiento, hasta la totalidad de los ingresos, presentes y futuros, derivados de la recaudación del Impuesto Sobre Nóminas, Impuesto Estatal Sobre Tenencia o Uso de Vehículos y del Incentivo que tiene derecho a percibir el Estado relativo al Impuesto Sobre Tenencia o Uso de Vehículos (Federal).

Con base en dicha autorización, el Estado Libre y Soberano de Nayarit celebró el 26 de Agosto de 2008 el Contrato de Fideicomiso de Financiamiento Irrevocable Número 795 con Banco INVEX, S. A., Institución de Banca Múltiple, INVEX Grupo Financiero; con esta misma fecha, Banco INVEX, S. A., como fiduciario del Fideicomiso mencionado, celebró un Contrato de Apertura de Crédito Simple con Banco Mercantil del Norte, S. A., Institución de Banca Múltiple, Grupo Financiero Banorte, cuya situación al 30 de Junio de 2009 es la siguiente:

INSTITUCIÓN CREDITICIA	DEUDOR	DESTINO	SALDO	INTERESES PAGADOS ENE-JUNIO/2009	FECHA DE VENCIMIENTO	TASA DE INTERES
BANORTE S.A.	Fideicomiso de Financiamiento Irrevocable No. 795	Inversión Pública Productiva	\$ 800,000,000.00	\$ 29,841,629.15	Ago-2038	TIIE 1.20



**PODER EJECUTIVO
NAYARIT**

**GOBIERNO DEL ESTADO DE NAYARIT
BALANCE GENERAL CONSOLIDADO AL 30 DE JUNIO DE 2009**

ACTIVO		PASIVO Y PATRIMONIO	
DISPONIBLE		CIRCULANTE	
FONDOS FIJOS	\$ 2,408,950.06	IMPUESTOS POR PAGAR	\$ 118,321,544.51
BANCOS	1,335,591,170.17	RETENCIONES Y APORTACIONES DE NÓMINA	363,911,716.91
CAJA	23,425,230.30	PROVEEDORES	94,868,657.60
INVERSIONES Y VALORES	1,426,476,914.20	ACREEDORES DIVERSOS	853,273,424.48
OTROS	<u>469,163,167.87</u>	OTROS	<u>195,815,176.85</u>
	\$ 3,257,065,432.60		\$ 1,626,190,520.35
CUENTAS POR COBRAR		A MEDIANO PLAZO	
PRESTAMOS A EMPLEADOS	\$ 68,143,656.66	FIANZAS Y DEPÓSITOS	\$ 17,202,200.86
DEUDORES DIVERSOS	365,195,235.37	OTROS	<u>147,564,934.34</u>
PRESTAMOS AYUNTAMIENTOS	92,160,799.40		164,767,135.20
DOCUMENTOS POR COBRAR	925,013,454.81	A LARGO PLAZO	
CRÉDITO AL SALARIO	882,445.63	CRÉDITOS BANCARIOS	\$ 365,086,691.38
SUBSIDIO AL EMPLEO	2,934,835.50	PASIVO SIN RECURSO	<u>800,000,000.00</u>
OTRAS CUENTAS POR COBRAR	<u>410,268,712.75</u>		1,165,086,691.38
	1,864,599,140.12		
OTROS ACTIVOS		DIFERIDO	
ANTICIPOS A PROVEEDORES	\$ 6,991,312.06	OTROS	27,406,203.86
ANTICIPOS A CONTRATISTAS	175,737,193.05		
ANTICIPOS PROGRAMAS ESTATALES	51,504,150.51	SUMA PASIVO	<u>\$ 2,983,450,550.79</u>
ANTICIPOS PROGRAMAS FEDERALES	828,868.68		
REINTEGRO DE RECURSOS NO UTILIZADOS EN EJERCICIOS ANTERIORES	16,500,000.00	PATRIMONIO	
OTROS	<u>614,073,455.93</u>	PATRIMONIO	\$ 4,555,328,318.96
	865,634,980.23	INCREMENTO A LA HACIENDA PUB. AÑO INM. ANT.	87,716,104.43
FIJO		INCREMENTO A LA HACIENDA PUB. AÑOS ANT.	1,550,601,073.68
BIENES INMUEBLES	\$ 1,062,863,886.66	INCREMENTO AL PATRIMONIO AÑO FISCAL	760,975,776.75
MUEBLES Y ENSERES	183,344,307.37	PROVISIÓN PARA CUENTAS INCOBRABLES	13,100,875.15
MAQUINARIA, MOBILIARIO Y EQ. DE TRANSPORTE	473,562,531.50	FINANCIAMIENTO INVERSION PUBLICA	(365,044,558.38)
INVERSIÓN BODEGAS NAYARABASTOS	1,425,300.00	AJUSTE AL PATRIMONIO POR EXTINCIÓN DE LA ENTIDAD	(270,892.27)
APORTACIÓN A FIDEICOMISOS Y FONDOS	77,790,000.00	OTRAS CUENTAS DE PATRIMONIO	<u>(1,339,624,925.04)</u>
DEPÓSITOS EN GARANTÍA	5,439,017.10		5,262,781,773.28
OTROS	<u>450,054,070.66</u>		
	2,254,479,113.29		
DIFERIDO			
GASTOS ANTICIPADOS	\$ 27,939.32		
SUELDOS Y PRESTACIONES	102,665.13		
OTROS	<u>4,323,053.38</u>		
	4,453,657.83		
TOTAL ACTIVO	<u>\$ 8,246,232,324.07</u>	TOTAL PASIVO MAS PATRIMONIO	<u>\$ 8,246,232,324.07</u>

CUENTAS DE ORDEN	
DEUDA INDIRECTA (AVALS OTORGADOS)	\$ 215,852,903.85
GASTO TELESECUNDARIA	188,246,324.48
BURSATILIZACION Y/O FINANCIAMIENTO ESTRUCTURADO	800,000,000.00
OTROS	81,785,660.61
TOTAL	<u>\$ 1,285,884,888.94</u>



**PODER EJECUTIVO
NAYARIT**

**GOBIERNO DEL ESTADO DE NAYARIT
ESTADO DE INGRESOS Y EGRESOS
CONSOLIDADO
POR EL PERIODO COMPRENDIDO DEL 01 DE ABRIL AL 30 DE JUNIO DE 2009
(Hoja 1 de 6)**

INGRESOS

IMPUESTOS

IMPUESTO SOBRE REMUN. AL TRABAJO PERSONAL INDEP.	\$	585,187.80	
IMPUESTO SOBRE NOMINAS		25,240,296.20	
IMPUESTO AL HOSPEDAJE		13,577,509.06	
IMPUESTO SOBRE DIVERSIONES Y ESPECTACULOS PUBLICOS		46,303.55	
IMPUESTO SOBRE JUEGOS Y APUESTAS PERMITIDAS SOBRE RIFAS LOTERIAS Y SORTEOS		613,074.93	
IMPUESTO SOBRE ADQUISICION DE BIENES MUEBLES		4,083,908.68	
IMPUESTO ESTATAL SOBRE TENENCIA O USO DE VEHICULOS		3,090,318.37	
IMPUESTOS ADICIONALES		33,478,227.29	
IMPUESTO CEDULAR		2,115,449.75	
SUMA DE IMPUESTOS			\$ 82,830,275.63

DERECHOS

SERVICIOS REGISTRALES	\$	11,636,263.88	
SERVICIOS PREST. EN MAT. DE PROFESIONES Y ACT. TEC.		590,447.36	
SERVICIOS PRESTADOS POR LA DIRECCIÓN DEL NOTARIADO CERTIFICADOS, CERTIFICACIÓN DE DOCTOS. Y CONSTANCIAS		167,538.75	
REGISTRO CIVIL		57,039.10	
TRANSITO Y TRANSPORTE		559,107.93	
SERVICIOS CATASTRALES		16,522,870.59	
SERVICIOS PRESTADOS EN MATERIA DE EDUCACION Y CULTURA		732,676.41	
EXPEDICION DE PERMISOS EN EL RAMO DE ALCOHOLES		6,978,894.03	
SERVICIOS PREST. POR LA PROCURADURIA GRAL. DE JUSTICIA		9,253,725.98	
SERVICIOS PRESTADOS EN MATERIA DE SEGURIDAD PRIVADA		1,311,071.56	
SERVICIOS PRESTADOS EN MATERIA DE SALUD		31,170.00	
SERVICIOS PRESTADOS POR ORGANISMOS DESCENTRALIZADOS		1,702,928.36	
SERVICIOS PRESTADOS POR EL PERIODICO OFICIAL		2,133,655.60	
SERV. PREST. EN MAT. DE TRANSPARENCIA Y ACCESO A LA INF.		37,206.00	
OTROS DERECHOS		2,775.14	
SUMA DE DERECHOS		13,726,141.13	65,443,511.82

PRODUCTOS

VENTA Y EXPLOTACIÓN DE BIENES MUEBLES E INM. DEL ESTADO	\$	210,011.66	
PERIÓDICO OFICIAL DEL GOBIERNO DEL ESTADO		71,510.80	
VENTA DE FORMAS VALORADAS		18,608.00	
FOTOCOPIA DE DOCUMENTOS		67.00	
CONCESIONES, CONTRATOS, RENTAS, INT., DIVIDENDOS Y REGALÍAS		27,672,968.50	
OTROS PRODUCTOS		37,344,748.41	
SUMA DE PRODUCTOS			65,317,914.37

APROVECHAMIENTOS

RECARGOS	\$	487,666.63	
MULTAS		2,542,889.76	
HERENCIAS LEGADOS Y DONACIONES		528,075.66	
GASTOS DE EJECUCIÓN		624,281.94	
DIVERSOS		186,104.34	



**PODER EJECUTIVO
NAYARIT**

GOBIERNO DEL ESTADO DE NAYARIT
ESTADO DE INGRESOS Y EGRESOS
CONSOLIDADO
POR EL PERIODO COMPRENDIDO DEL 01 DE ABRIL AL 30 DE JUNIO DE 2009
(Hoja 2 de 6)

CENDI (CENTRO DE DESARROLLO INFANTIL)	\$ 65,643.84	
OTROS APROVECHAMIENTOS	11,298,313.01	
SUMA DE APROVECHAMIENTOS		\$ 15,732,975.18
IMPUESTOS MUNICIPALES COORDINADOS		
IMPUESTO PREDIAL URBANO	\$ 878,247.32	
IMPUESTO PREDIAL RUSTICO	46,774.34	
IMPUESTO SOBRE ADQUISICION DE BIENES INMUEBLES	896,809.31	
SUMA DE IMPUESTOS MUNICIPALES COORDINADOS		1,821,830.97
INGRESOS EXTRAORDINARIOS		
INGRESOS EXTRAORDINARIOS POR OTROS CONCEPTOS	\$ 13,662,188.19	
OTROS INGRESOS EXTRAORDINARIOS	1,905,787.42	
SUMA DE INGRESOS EXTRAORDINARIOS		15,567,975.61
PARTICIPACIONES EN INGRESOS FEDERALES		
FONDO GENERAL DE PARTICIPACIONES	\$ 718,344,751.12	
FONDO DE FOMENTO MUNICIPAL	81,346,177.00	
PARTICIPACIÓN EN IMPUESTO ESPECIAL SOBRE PROD. Y SERV.	9,033,994.00	
IMPUESTO SOBRE AUTOMOVILES NUEVOS	963,439.66	
FONDO IMPUESTO SOBRE AUTOMOVILES NUEVOS	1,712,127.00	
SUMA DE PARTICIPACIONES EN INGRESOS FEDERALES		811,400,488.78
INCENTIVOS POR COORDINACION FISCAL		
IMPUESTO SOBRE TENENCIA O USO DE VEHICULOS FISCALIZACION	\$ 24,073,919.57	
INCENTIVOS DE FISCALIZACION CONCURRENTE	1,110,049.00	
IMPUESTO SOBRE AUTOMOVILES NUEVOS	2,535,186.00	
VIGILANCIA DE OBLIGACIONES	3,318,514.34	
MULTAS ADMINISTRATIVAS FEDERALES NO FISCALES	1,628.00	
DERECHOS ZONA FEDERAL MARÍTIMO TERRESTRE	318,533.87	
INCENTIVOS ECONOMICOS REGIMEN PEQUEÑOS CONTRIB.	3,038,382.65	
SUMA DE INCENTIVOS POR COORDINACION FISCAL	108,101.00	34,504,314.43
IMPUESTOS FEDERALES POR CONVENIOS		
IMPUESTO SOBRE LA RENTA (PEQUEÑOS CONTRIBUYENTES)	\$ 10,598,575.26	
IMPUESTO SOBRE LA RENTA (REGIMEN INTERMEDIO)	1,082,929.27	
IMPUESTO SOBRE LA RENTA ENAJENACIÓN DE BIENES INMUEBLES	4,273,264.61	
SUMA DE IMPUESTOS FEDERALES POR CONVENIOS		15,954,769.14
APORTACIONES FED. PARA ENTIDADES FEDERATIVAS Y MUNICIPIOS		
FONDO DE APORT. PARA LA EDUCACION BASICA Y NORMAL (FAEB)	\$ 872,634,961.65	
FONDO DE APORT. PARA LOS SERVICIOS DE SALUD (FASSA)	157,605,681.38	
FONDO DE APORT. PARA LA INFRAESTRUCTURA SOCIAL (FAIS)	102,083,031.97	
FONDO DE APORT. PARA FORTALECIMIENTO DE LOS MUNICIPIOS Y DEMARCACIONES DEL D.F. (FORTAMUNDF)	92,551,955.10	
FONDO DE APORT. MÚLTIPLES (FAM)	26,569,671.61	



**PODER EJECUTIVO
NAYARIT**

GOBIERNO DEL ESTADO DE NAYARIT
ESTADO DE INGRESOS Y EGRESOS
CONSOLIDADO
POR EL PERIODO COMPRENDIDO DEL 01 DE ABRIL AL 30 DE JUNIO DE 2009
(Hoja 3 de 6)

FONDO DE APORT. PARA LA EDUCACIÓN TECNOLÓGICA Y DE ADULTOS (FAETA)	\$ 14,823,379.64	
FONDO DE APORT. PARA LA SEGURIDAD PÚBLICA DE LOS ESTADOS Y EL D. F. (FASP)	40,695,405.75	
FONDO DE APORTACIONES PARA EL FORTALECIMIENTO DE LAS ENTIDADES FEDERATIVAS (FAFEF)	<u>66,962,540.91</u>	
SUMA DE APORTACIONES FED. PARA ENTIDADES FEDERATIVAS Y MUN		\$1,373,926,628.01
TRANSFERENCIAS		
SOCORRO DE LEY	\$ 1,642,867.18	
UNIVERSIDAD AUTONOMA DE NAYARIT	216,121,815.08	
OTRAS TRANSFERENCIAS	<u>14,215,173.00</u>	
SUMA DE TRANSFERENCIAS		231,979,855.26
CONVENIOS FEDERALES		
CONVENIO C.N.A. RURAL	\$ 6,328,036.00	
CONVENIO A.P.A.Z.U.	37,370,073.00	
CONVENIO AGUA LIMPIA	526,300.00	
REASIGNACION DE RECURSOS SECTOR TURISMO	50,000,000.00	
APORTACION CAPFCE	54,741.50	
REASIGNACION DE RECURSOS SCT	99,702.18	
RECURSOS PARA PROGRAMA DE FISCALIZACION	2,505,689.95	
CONVENIO DE SEGURIDAD PUBLICA 2006	20.86	
CONVENIO C.N.A. RURAL	64,698.13	
CONVENIO AGUA LIMPIA	353.06	
OTROS CONVENIOS FEDERALES	<u>42,165,270.75</u>	
SUMA DE CONVENIOS FEDERALES		139,114,885.43
RECURSOS FEDERALES DIVERSOS		
ZOFEMAT (ZONA FEDERAL MARÍTIMO-TERRESTRE)	\$ 2,441,247.22	
FIDEICOMISO PARA LA INFRAESTRUCTURA EN LOS ESTADOS	192,705,863.02	
FORTALECIMIENTO CENDIS	794,861.82	
PROYECTO SEP-MESA DEL NAYAR 04/05	858,965.45	
PROGRAMA OBRA CONALEP	304.56	
CONADE	8.46	
SAGARPA	507,240.82	
FOPREDEN (FONDO DE PREVENCIÓN DE DESASTRES NATURALES)	112.19	
RECURSOS SECTOR TURISMO	376,034.64	
A.P.A.Z.U.	118,707.27	
FONDO PARA LA ESTABILIZACION DE LOS INGRESOS DE LAS ENTIDADES FEDERATIVAS	23,210.75	
CERESO	10.03	
EDUCACION PUBLICA	58,905.44	
SECRETARIA DE SALUD	151,116,155.14	
RECURSOS PROGRAMA DE APOYO DE DESARROLLO	73,730.74	
RECURSOS APOYOS FINANCIEROS 2007	83.22	
PROGRAMA ATENCION DE LOS PUEBLOS INDIGENAS	30,993,843.34	
C.N.A. PROGRAMA DE CULTURA DEL AGUA 2006	9.47	
CONVENIO SEP SANEAMIENTO FAEB	19.95	



**PODER EJECUTIVO
NAYARIT**

GOBIERNO DEL ESTADO DE NAYARIT
ESTADO DE INGRESOS Y EGRESOS
CONSOLIDADO
POR EL PERIODO COMPRENDIDO DEL 01 DE ABRIL AL 30 DE JUNIO DE 2009
(Hoja 4 de 6)

SECRETARIA DE ECONOMIA	\$	35,619.52	
FONDO DE FISCALIZACION		38,229,036.00	
PROGRAMA PROTECCION CENTRO DE POBLACION		19.43	
IEPS POR GASOLINA Y DIESEL		38,952,515.00	
FONDO DE COMPENSACION		60,970,056.00	
RECURSOS FONDO REGIONAL 2008		729,335.80	
CONV SEP DE INFRAESTRUCTURA MED Y SUPERIOR		510,202.73	
P.A.R		10,060,465.17	
SECRETARIA DEL MEDIO AMB Y REC NAT SEMAR		20,105.28	
RECURSOS APOYO FINANCIERO EXTRAORDINARIO		40,576,005.16	
FONDO CONCURSABLE CONAGUA		194,536.91	
PROGRAMA BECALOS		1,232,000.00	
SECRETARIA DE SEGURIDAD PUBLICA		22,286,007.07	
ASOC. MEX. DE SECRETARIOS DE DES. ECO.		500,000.00	
OTROS RECURSOS FEDERALES		18,555,089.86	
SUMA DE RECURSOS FEDERALES DIVERSOS			\$ 612,920,307.46
SUBSIDIO ESTATAL			103,670,172.88
RAMO 33			
FONDO I.- F.A.E.B.	\$	775,785,270.50	
FONDO II.- F.A.S.S.A.		157,714,252.00	
FONDO V.- F.A.M.		16,936,408.00	
FONDO VI.- F.A.E.T.A.		15,233,413.14	
SUMA DE RAMO 33			965,669,343.64
OTROS			246,993,659.06
TOTAL INGRESOS			\$ 4,782,848,907.67
EGRESOS			
SERVICIOS PERSONALES			
REMUNERACIONES AL PERSONAL DE CARÁCTER PERMANENTE	\$	709,975,953.86	
REMUNERACIONES AL PERSONAL DE CARÁCTER TRANSITORIO		85,311,354.92	
REMUNERACIONES ADICIONALES Y ESPECIALES		112,612,382.95	
EROGACIONES POR CONCEPTO DE SEGURIDAD SOCIAL		126,396,748.22	
PAGO POR OTRAS PRESTACIONES		357,106,906.79	
IMPUESTOS Y CONTRIBUCIONES		2,302,644.42	
SUMA DE SERVICIOS PERSONALES			\$1,393,705,991.16
MATERIALES Y SUMINISTROS			
MATERIALES Y ÚTILES DE ADMINISTRACIÓN Y ENSEÑANZA	\$	13,974,987.98	
PRODUCTOS ALIMENTICIOS Y UTENSILIOS		11,974,006.08	
HERRAMIENTAS, REFACCIONES Y ACCESORIOS		6,610,195.81	
MATERIALES Y ARTÍCULOS DE CONSTRUCCIÓN Y DE REPARACIÓN		4,700,520.61	
PRODUCTOS QUÍMICOS, FARMACÉUTICOS Y DE LABORATORIO		38,158,714.49	
COMBUSTIBLES, LUBRICANTES Y ADITIVOS		17,161,651.14	
VESTUARIO, BLANCOS, PRENDAS DE PROTECCIÓN PERSONAL Y ARTÍCULOS DEPORTIVOS		3,383,135.20	
ARTÍCULOS PARA REGISTRO		4,174,999.47	



**PODER EJECUTIVO
NAYARIT**

GOBIERNO DEL ESTADO DE NAYARIT
ESTADO DE INGRESOS Y EGRESOS
CONSOLIDADO
POR EL PERIODO COMPRENDIDO DEL 01 DE ABRIL AL 30 DE JUNIO DE 2009
(Hoja 5 de 6)

SUMA DE MATERIALES Y SUMINISTROS		\$ 100,138,210.78
SERVICIOS GENERALES		
SERVICIOS BÁSICOS	\$ 25,588,798.14	
SERVICIOS DE ARRENDAMIENTO	18,995,369.72	
ASESORÍAS, CONSULTORÍAS, CAPACITACIÓN, SERVICIOS INFORMÁTICOS, ESTUDIO E INVESTIGACIÓN	8,337,784.58	
SERVICIOS COMERCIALES Y BANCARIOS	51,879,261.57	
SERVICIOS DE MANTENIMIENTO, CONSERVACIÓN E INSTALACIÓN	13,935,597.09	
SERVICIOS DE IMPRESIÓN, PUBLICACIÓN, DIFUSIÓN E INFORMACIÓN	7,819,339.36	
GASTOS DE TRASLADO Y VIÁTICOS	15,197,846.69	
SERVICIOS OFICIALES	4,749,890.73	
PERDIDAS DEL ERARIO, GTOS. POR CONCEPTO DE RESPONSABILIDAD, RESOLUCIONES JUDICIALES Y PAGO DE LIQ.	1,829,460.71	
SUMA DE SERVICIOS GENERALES		148,333,348.59
TRANSF., SUBSIDIOS, SUBVENCIONES, PENSIONES Y JUB.		
SUBSIDIOS A ORGANISMOS DESCENTRALIZADOS	\$ 58,853,242.85	
SUBSIDIOS POR CONVENIO A DEPENDENCIAS E INSTITUCIONES	52,098,520.14	
SUBVENCIONES A LOS SECTORES SOCIAL Y PRIVADO	(112,598,464.99)	
JUBILACIONES Y PENSIONES	74,629,424.55	
TRANSFERENCIAS POR BURSATILIZACIÓN	54,908,530.93	
TRANSFERENCIAS ESTATALES	144,701,893.58	
ORGANISMOS AUTÓNOMOS	20,843,368.46	
SUMA DE TRANSF., SUBSIDIOS, SUBVENCIONES, PENSIONES Y JUB.		293,436,515.52
BIENES MUEBLES E INMUEBLES		
MOBILIARIO Y EQUIPO DE ADMINISTRACIÓN	\$ 1,615,987.43	
MAQ. Y EQ. AGROPEC., IND., CONSTRUCCIÓN, INFORMÁTICO, ELÉCTRICO, DE COMUNICACIÓN Y VIALIDAD	2,740,829.82	
VEHÍCULOS Y EQUIPO DE TRANSPORTE	1,476,051.87	
EQUIPO E INSTRUMENTAL MÉDICO Y DE LABORATORIO	15,248,780.67	
HERRAMIENTAS Y REFACCIONES	155,958.95	
BIENES INMUEBLES	6,794,611.73	
SUMA DE BIENES MUEBLES E INMUEBLES		28,032,220.47
INVERSIÓN PARA LA COMPETITIVIDAD		
INFRAESTRUCTURA PARA LA COMPETITIVIDAD	\$ 138,211,271.46	
ACCIONES PARA LA COMPETITIVIDAD	37,954,345.01	
ACCIONES PARA EL DESARROLLO HUMANO	36,360,379.53	
SUMA DE INVERSIÓN PARA LA COMPETITIVIDAD		212,525,996.00
INVERSIONES FINANCIERAS PARA LA COMPETITIVIDAD		
INVERSIONES FINANCIERAS PARA LAS ACTIVIDADES PRODUCTIVAS	\$ 7,500,000.00	
SUMA DE INVERSIONES FINANCIERAS PARA LA COMPETITIVIDAD		7,500,000.00
TRANSFERENCIAS A MUNICIPIOS		
PARTICIPACIONES A MUNICIPIOS	\$ 290,613,677.45	



**PODER EJECUTIVO
NAYARIT**

GOBIERNO DEL ESTADO DE NAYARIT
ESTADO DE INGRESOS Y EGRESOS
CONSOLIDADO
 POR EL PERIODO COMPRENDIDO DEL 01 DE ABRIL AL 30 DE JUNIO DE 2009
 (Hoja 6 de 6)

IMPUESTOS MUNICIPALES COORDINADOS	\$ 1,776,035.16	
RAMO 33	<u>182,206,257.00</u>	
SUMA DE TRANSFERENCIAS A MUNICIPIOS		\$ 474,595,969.61
DEUDA PÚBLICA		
INTERESES DE LA DEUDA PÚBLICA	<u>(\$ 1,675,018.29)</u>	
SUMA DE DEUDA PÚBLICA		(1,675,018.29)
GASTO FEDERALIZADO		
APORT. FED. PARA ENTIDADES FEDERAT. (RAMO 33)	\$1,131,750,226.68	
FIDEICOMISO PARA LA INFRAESTRUCTURA EN LOS ESTADOS	22,712,836.37	
FONDO REGIONAL	91,447,536.59	
RECURSOS FEDERALES CONAGUA	1,435,638.18	
RECURSOS FEDERALES DE PROGRAMAS DE SALUD	84,279,868.74	
RAMO 6 - HACIENDA Y CREDITO PUBLICO	11,506,509.56	
OTROS RECURSOS FEDERALES PARA INFRAESTRUCTURA EDUCATIVA	8,980,410.00	
RAMO 23.- APOYO FINANCIERO EXTRAORDINARIO NO REGULARIZABLE	41,373,255.01	
OTRAS TRANSFERENCIAS FEDERALIZADAS	<u>356,680,860.61</u>	
SUMA DE GASTO FEDERALIZADO		<u>1,750,167,141.74</u>
TOTAL EGRESOS		4,406,760,375.58
INCREMENTO AL PATRIMONIO AÑO FISCAL		<u><u>\$376,088,532.09</u></u>



**PODER EJECUTIVO
NAYARIT**

**GOBIERNO DEL ESTADO DE NAYARIT
ESTADO DE ORIGEN Y APLICACIÓN DE FONDOS
CONSOLIDADO
POR EL PERIODO COMPRENDIDO DEL 01 DE ABRIL AL 30 DE JUNIO DE 2009**

ORIGEN	PARCIAL	TOTAL	APLICACIÓN	PARCIAL	TOTAL
INGRESOS PROPIOS		\$ 246,714,483.58	GASTO CORRIENTE		\$ 1,642,177,550.53
IMPUESTOS	\$ 82,830,275.63		SERVICIOS PERSONALES	\$ 1,393,705,991.16	
DERECHOS	65,443,511.82		MATERIALES Y SUMINISTROS	100,138,210.78	
PRODUCTOS	65,317,914.37		SERVICIOS GENERALES	148,333,348.59	
APROVECHAMIENTOS	15,732,975.18				
IMPUESTOS MUNICIPALES COORDINADOS	1,821,830.97		GASTO DE INVERSIÓN		248,058,216.47
INGRESOS EXTRAORDINARIOS	15,567,975.61		BIENES MUEBLES E INMUEBLES	\$ 28,032,220.47	
			INVERSIÓN PARA LA COMPETITIVIDAD	212,525,996.00	
INGRESOS PROVENIENTES DE LA FEDERACION		3,219,801,248.51	INVERSIONES FINANCIERAS PARA LAS ACTIVIDADES PRODUCTIVAS	7,500,000.00	
PARTICIPACIONES EN INGRESOS FEDERALES	\$ 811,400,488.78				
INCENTIVOS POR COORDINACION FISCAL	34,504,314.43		TRANSF., SUBSIDIOS, SUBVENCIONES, PENSIONES Y JUB.		293,436,515.52
IMPUESTOS FEDERALES POR CONVENIOS	15,954,769.14		SUBSIDIOS A ORGANISMOS DESCENTRALIZADOS	\$ 58,853,242.85	
APORTACIONES FED. PARA ENTIDADES FEDERATIVAS Y MUNICIPIOS	1,373,926,628.01		SUBSIDIOS POR CONVENIO A DEPENDENCIAS E INSTITUCIONES	52,098,520.14	
TRANSFERENCIAS	231,979,855.26		SUBVENCIONES A LOS SECTORES SOCIAL Y PRIVADO	(112,598,464.99)	
CONVENIOS FEDERALES	139,114,885.43		JUBILACIONES Y PENSIONES	74,629,424.55	
RECURSOS FEDERALES DIVERSOS	612,920,307.46		TRANSFERENCIAS POR BURSATILIZACIÓN	54,908,530.93	
			TRANSFERENCIAS ESTATALES	52,330,749.49	
INGRESOS PROVENIENTES DEL ESTADO		1,316,333,175.58	ORGANISMOS AUTÓNOMOS	20,843,368.46	
SUBSIDIO ESTATAL	\$ 103,670,172.88		TRANSFERENCIAS PODER LEGISLATIVO	48,561,883.50	
RAMO 33	965,669,343.64		TRANSFERENCIAS PODER JUDICIAL	43,809,260.59	
OTROS	246,993,659.06				
SUMA EL ORIGEN DE LOS FONDOS GENERADOS EN EL PERIODO		\$ 4,782,848,907.67	TRANSFERENCIAS A MUNICIPIOS		474,595,969.61
			PARTICIPACIONES A MUNICIPIOS	\$ 290,613,677.45	
			IMPUESTOS MUNICIPALES COORDINADOS	1,776,035.16	
			RAMO 33	182,206,257.00	
			DEUDA PÚBLICA		(1,675,018.29)
			INTERESES DE LA DEUDA PÚBLICA	(\$ 1,675,018.29)	
			GASTO FEDERALIZADO		1,750,167,141.74
			APORT. FED. PARA ENTIDADES FEDERAT. (RAMO 33)	\$ 1,131,750,226.68	
			FIDEICOMISO PARA LA INFRAESTRUCTURA EN LOS ESTADOS	22,712,836.37	
			FONDO REGIONAL	91,447,536.59	
			RECURSOS FEDERALES CONAGUA	1,435,638.18	
			RECURSOS FEDERALES DE PROGRAMAS DE SALUD	84,279,868.74	
			RAMO 6 - HACIENDA Y CREDITO PUBLICO	11,506,509.56	
			OTROS RECURSOS FEDERALES PARA INFRAESTRUCTURA EDUCATIVA	8,980,410.00	
			RAMO 23.- APOYO FINANCIERO EXTRAORDINARIO NO REGULARIZABLE	41,373,255.01	
			OTRAS TRANSFERENCIAS FEDERALIZADAS	356,680,860.61	
			SUMA DE APLICACIONES DE FONDOS EN EL PERIODO		\$ 4,406,760,375.58
			OTRAS APLICACIONES		282,775,542.20
DISPONIBILIDAD EN EFECTIVO AL 01 DE ABRIL DE 2009		3,163,752,442.71	DISPONIBILIDAD EN EFECTIVO AL 30 DE JUNIO DE 2009		3,257,065,432.60
SUMAS IGUALES		\$ 7,946,601,350.38	SUMAS IGUALES		\$ 7,946,601,350.38



**PODER EJECUTIVO
NAYARIT**

**ENTIDADES DE LA ADMINISTRACIÓN PÚBLICA PARAESTATAL
BALANCE GENERAL CONSOLIDADO AL 30 DE JUNIO DE 2009**

ACTIVO		PASIVO Y PATRIMONIO	
DISPONIBLE		CIRCULANTE	
FONDOS FIJOS	\$ 523,505.94	IMPUESTOS POR PAGAR	\$ 10,187,801.42
BANCOS	673,923,046.91	RETENCIONES Y APORTACIONES DE NÓMINA	217,461,397.10
CAJA	1,554,762.53	PROVEEDORES	90,156,996.67
INVERSIONES Y VALORES	1,311,259,900.22	ACREEDORES DIVERSOS	247,265,957.17
OTROS	<u>469,163,167.87</u>	OTROS	<u>195,815,176.85</u>
	\$ 2,456,424,383.47		\$ 760,887,329.21
CUENTAS POR COBRAR		A MEDIANO PLAZO	
PRESTAMOS A EMPLEADOS	\$ 2,128,468.62	FIANZAS Y DEPÓSITOS	\$ 6,036.00
DEUDORES DIVERSOS	83,806,661.74	OTROS	<u>147,564,934.34</u>
DOCUMENTOS POR COBRAR	923,850,330.88		147,570,970.34
CRÉDITO AL SALARIO	162,261.96	A LARGO PLAZO	
SUBSIDIO AL EMPLEO	473,026.29	CRÉDITOS BANCARIOS	\$ 42,133.00
OTRAS CUENTAS POR COBRAR	<u>407,876,971.43</u>	PASIVO SIN RECURSO	<u>800,000,000.00</u>
	1,418,297,720.92		800,042,133.00
OTROS ACTIVOS		DIFERIDO	
ANTICIPOS A PROVEEDORES	\$ 4,985,461.69	OTROS	27,406,203.86
ANTICIPOS A CONTRATISTAS	9,523,978.54		
ANTICIPOS PROGRAMAS ESTATALES	17,431,153.00	SUMA PASIVO	<u>\$ 1,735,906,636.41</u>
OTROS	<u>614,073,455.93</u>		
	646,014,049.16	PATRIMONIO	
FIJO		PATRIMONIO	\$ 4,302,309,903.60
BIENES INMUEBLES	\$ 985,437,309.44	INCREMENTO A LA HACIENDA PUB. AÑO INM. ANT.	87,716,104.43
MUEBLES Y ENSERES	86,617,922.12	INCREMENTO A LA HACIENDA PUB. AÑOS ANT.	1,185,793,335.25
MAQUINARIA, MOBILIARIO Y EQ. DE TRANSPORTE	394,697,078.61	INCREMENTO AL PATRIMONIO AÑO FISCAL	471,662,483.26
DEPÓSITOS EN GARANTÍA	1,882,709.09	PROVISIÓN PARA CUENTAS INCOBRABLES	283,590.53
OTROS	<u>450,054,070.66</u>	AJUSTE AL PATRIMONIO POR EXTINCIÓN DE LA ENTIDAD	(270,892.27)
	1,918,689,089.92	OTRAS CUENTAS DE PATRIMONIO	<u>(1,339,624,925.04)</u>
DIFERIDO			4,707,869,599.76
GASTOS ANTICIPADOS	\$ 27,939.32		
OTROS	<u>4,323,053.38</u>		
	4,350,992.70	TOTAL PASIVO MAS PATRIMONIO	<u>\$ 6,443,776,236.17</u>
TOTAL ACTIVO	<u>\$ 6,443,776,236.17</u>		
		CUENTAS DE ORDEN	
		OTROS	\$ 81,785,660.61
		TOTAL	<u>\$ 81,785,660.61</u>



**PODER EJECUTIVO
NAYARIT**

**ESTADO DE INGRESOS Y EGRESOS CONSOLIDADO
DE LA ADMINISTRACIÓN PÚBLICA PARAESTATAL
POR EL PERIODO COMPRENDIDO DEL 01 DE ABRIL AL 30 DE JUNIO DE 2009
(Hoja 1 de 3)**

INGRESOS

DERECHOS

SERVICIOS PRESTADOS EN MATERIA DE EDUCACION Y CULTURA	\$ 5,718,700.93	
SERVICIOS PRESTADOS EN MATERIA DE SALUD	1,702,928.36	
SERVICIOS PRESTADOS POR ORGANISMOS DESCENTRALIZADOS	1,801,568.63	
OTROS DERECHOS	13,726,141.13	
SUMA DE DERECHOS		\$ 22,949,339.05

PRODUCTOS

FOTOCOPIA DE DOCUMENTOS	\$ 67.00	
CONCESIONES, CONTRATOS, RENTAS, INT., DIVIDENDOS Y REGALÍAS	25,950,340.33	
OTROS PRODUCTOS	37,126,636.62	
SUMA DE PRODUCTOS		63,077,043.95

APROVECHAMIENTOS

HERENCIAS LEGADOS Y DONACIONES	\$ 512,272.30	
OTROS APROVECHAMIENTOS	11,298,313.01	
SUMA DE APROVECHAMIENTOS		11,810,585.31

INGRESOS EXTRAORDINARIOS

INGRESOS EXTRAORDINARIOS POR OTROS CONCEPTOS	\$ 3,267,822.25	
OTROS INGRESOS EXTRAORDINARIOS	1,905,787.42	
SUMA DE INGRESOS EXTRAORDINARIOS		5,173,609.67

TRANSFERENCIAS

OTRAS TRANSFERENCIAS	\$ 14,215,173.00	
SUMA DE TRANSFERENCIAS		14,215,173.00

CONVENIOS FEDERALES

OTROS CONVENIOS FEDERALES	\$ 42,165,270.75	
SUMA DE CONVENIOS FEDERALES		42,165,270.75

RECURSOS FEDERALES DIVERSOS

SAGARPA	\$ 495,058.00	
OTROS RECURSOS FEDERALES	18,555,089.86	
SUMA DE RECURSOS FEDERALES DIVERSOS		19,050,147.86

SUBSIDIO ESTATAL

RAMO 33 **103,670,172.88**

FONDO I.- F.A.E.B.	\$ 775,785,270.50	
FONDO II.- F.A.S.S.A.	157,714,252.00	
FONDO V.- F.A.M.	16,936,408.00	
FONDO VI.- F.A.E.T.A.	15,233,413.14	
SUMA DE RAMO 33		965,669,343.64

OTROS

246,993,659.06

TOTAL INGRESOS **\$ 1,494,774,345.17**



**PODER EJECUTIVO
NAYARIT**

**ESTADO DE INGRESOS Y EGRESOS CONSOLIDADO
DE LA ADMINISTRACIÓN PÚBLICA PARAESTATAL
POR EL PERIODO COMPRENDIDO DEL 01 DE ABRIL AL 30 DE JUNIO DE 2009
(Hoja 2 de 3)**

EGRESOS

SERVICIOS PERSONALES

REMUNERACIONES AL PERSONAL DE CARÁCTER PERMANENTE	\$ 523,947,444.07	
REMUNERACIONES AL PERSONAL DE CARÁCTER TRANSITORIO	60,229,695.45	
REMUNERACIONES ADICIONALES Y ESPECIALES	84,063,935.14	
EROGACIONES POR CONCEPTO DE SEGURIDAD SOCIAL	82,961,789.94	
PAGO POR OTRAS PRESTACIONES	292,570,504.67	
IMPUESTOS Y CONTRIBUCIONES	469,040.86	
SUMA DE SERVICIOS PERSONALES		\$1,044,242,410.13

MATERIALES Y SUMINISTROS

MATERIALES Y ÚTILES DE ADMINISTRACIÓN Y ENSEÑANZA	\$ 10,141,143.85	
PRODUCTOS ALIMENTICIOS Y UTENSILIOS	6,414,738.30	
HERRAMIENTAS, REFACCIONES Y ACCESORIOS	2,477,961.29	
MATERIALES Y ARTÍCULOS DE CONSTRUCCIÓN Y DE REPARACIÓN	3,498,562.44	
PRODUCTOS QUÍMICOS, FARMACÉUTICOS Y DE LABORATORIO	37,659,066.06	
COMBUSTIBLES, LUBRICANTES Y ADITIVOS	6,406,729.19	
VESTUARIO, BLANCOS, PRENDAS DE PROTECCIÓN PERSONAL Y ARTÍCULOS DEPORTIVOS	1,681,186.44	
ARTÍCULOS PARA REGISTRO	276.37	
SUMA DE MATERIALES Y SUMINISTROS		68,279,663.94

SERVICIOS GENERALES

SERVICIOS BÁSICOS	\$ 16,353,294.74	
SERVICIOS DE ARRENDAMIENTO	4,425,980.62	
ASESORÍAS, CONSULTORÍAS, CAPACITACIÓN, SERVICIOS INFORMÁTICOS, ESTUDIO E INVESTIGACIÓN	3,467,288.26	
SERVICIOS COMERCIALES Y BANCARIOS	42,071,139.72	
SERVICIOS DE MANTENIMIENTO, CONSERVACIÓN E INSTALACIÓN	11,710,348.07	
SERVICIOS DE IMPRESIÓN, PUBLICACIÓN, DIFUSIÓN E INFORMACIÓN	7,286,954.10	
GASTOS DE TRASLADO Y VIÁTICOS	8,738,595.13	
SERVICIOS OFICIALES	2,040,881.99	
PERDIDAS DEL ERARIO, GTOS. POR CONCEPTO DE RESPONSABILIDAD, RESOLUCIONES JUDICIALES Y PAGO DE LIQ.	1,828,686.21	
SUMA DE SERVICIOS GENERALES		97,923,168.84

TRANSF., SUBSIDIOS, SUBVENCIONES, PENSIONES Y JUB.

SUBSIDIOS A ORGANISMOS DESCENTRALIZADOS	\$ 1,484,157.10	
SUBSIDIOS POR CONVENIO A DEPENDENCIAS E INSTITUCIONES	636,050.00	
SUBVENCIONES A LOS SECTORES SOCIAL Y PRIVADO	(128,993,829.68)	
JUBILACIONES Y PENSIONES	39,245,879.93	
SUMA DE TRANSF., SUBSIDIOS, SUBVENCIONES, PENSIONES Y JUB.		(87,627,742.65)

BIENES MUEBLES E INMUEBLES

MOBILIARIO Y EQUIPO DE ADMINISTRACIÓN	\$ 1,255,602.09	
MAQ. Y EQ. AGROPEC., IND., CONSTRUCCIÓN, INFORMÁTICO, ELÉCTRICO, DE COMUNICACIÓN Y VIALIDAD	1,846,008.28	



**PODER EJECUTIVO
NAYARIT**

**ESTADO DE INGRESOS Y EGRESOS CONSOLIDADO
DE LA ADMINISTRACIÓN PÚBLICA PARAESTATAL
POR EL PERIODO COMPRENDIDO DEL 01 DE ABRIL AL 30 DE JUNIO DE 2009
(Hoja 3 de 3)**

VEHÍCULOS Y EQUIPO DE TRANSPORTE	\$ 1,476,051.87	
EQUIPO E INSTRUMENTAL MÉDICO Y DE LABORATORIO	15,248,780.67	
HERRAMIENTAS Y REFACCIONES	98,003.86	
BIENES INMUEBLES	<u>6,794,611.73</u>	
SUMA DE BIENES MUEBLES E INMUEBLES		\$ 26,719,058.50
INVERSIÓN PARA LA COMPETITIVIDAD		
INFRAESTRUCTURA PARA LA COMPETITIVIDAD	\$ 25,294,491.74	
ACCIONES PARA EL DESARROLLO HUMANO	<u>50,000.00</u>	
SUMA DE INVERSIÓN PARA LA COMPETITIVIDAD		<u>25,344,491.74</u>
TOTAL EGRESOS		1,174,881,050.50
INCREMENTO AL PATRIMONIO AÑO FISCAL		<u><u>\$319,893,294.67</u></u>



**PODER EJECUTIVO
NAYARIT**

**ENTIDADES DE LA ADMINISTRACIÓN PÚBLICA PARAESTATAL
ESTADO DE ORIGEN Y APLICACIÓN DE FONDOS
CONSOLIDADO
POR EL PERIODO COMPRENDIDO DEL 01 DE ABRIL AL 30 DE JUNIO DE 2009**

ORIGEN	PARCIAL	TOTAL	APLICACIÓN	PARCIAL	TOTAL
INGRESOS PROPIOS		\$ 103,010,577.98	GASTO CORRIENTE		\$ 1,210,445,242.91
DERECHOS	\$ 22,949,339.05		SERVICIOS PERSONALES	\$1,044,242,410.13	
PRODUCTOS	63,077,043.95		MATERIALES Y SUMINISTROS	68,279,663.94	
APROVECHAMIENTOS	11,810,585.31		SERVICIOS GENERALES	97,923,168.84	
INGRESOS EXTRAORDINARIOS	5,173,609.67				
INGRESOS PROVENIENTES DE LA FEDERACION		75,430,591.61	GASTO DE INVERSIÓN		52,063,550.24
TRANSFERENCIAS	\$ 14,215,173.00		BIENES MUEBLES E INMUEBLES	\$ 26,719,058.50	
CONVENIOS FEDERALES	42,165,270.75		INVERSIÓN PARA LA COMPETITIVIDAD	25,344,491.74	
RECURSOS FEDERALES DIVERSOS	19,050,147.86				
INGRESOS PROVENIENTES DEL ESTADO		1,316,333,175.58	TRANSF., SUBSIDIOS, SUBVENCIONES, PENSIONES Y JUB.		(87,627,742.65)
SUBSIDIO ESTATAL	\$ 103,670,172.88		SUBSIDIOS A ORGANISMOS DESCENTRALIZADOS	\$ 1,484,157.10	
RAMO 33	965,669,343.64		SUBSIDIOS POR CONVENIO A DEPENDENCIAS E INSTITUCIONES	636,050.00	
OTROS	246,993,659.06		SUBVENCIONES A LOS SECTORES SOCIAL Y PRIVADO	(128,993,829.68)	
			JUBILACIONES Y PENSIONES	39,245,879.93	
SUMA EL ORIGEN DE LOS FONDOS GENERADOS EN EL PERIODO		\$ 1,494,774,345.17	SUMA DE APLICACIONES DE FONDOS EN EL PERIODO		\$ 1,174,881,050.50
DISPONIBILIDAD EN EFECTIVO AL 01 DE ABRIL DE 2009		2,503,303,839.33	OTRAS APLICACIONES		366,772,750.53
SUMAS IGUALES		\$ 3,998,078,184.50	DISPONIBILIDAD EN EFECTIVO AL 30 DE JUNIO DE 2009		2,456,424,383.47
			SUMAS IGUALES		\$ 3,998,078,184.50



PODER EJECUTIVO NAYARIT

En este Informe se presentan de manera consolidada el Balance General, el Estado de Ingresos y Egresos, así como el Estado de Origen y Aplicación de Fondos de las Entidades Paraestatales, mismos que, a su vez, fueron consolidados con los Estados Financieros del Gobierno del Estado en forma trimestral del 1° de Abril al 30 de Junio de 2009.

Cabe mencionar que en la Consolidación efectuada del trimestre Abril - Junio, se deben de restar los Ingresos provenientes del Estado que las Entidades Paraestatales reportaron en sus Estados Financieros por un monto de \$ 1,316,333,175.58 (un mil trescientos dieciseis millones trescientos treinta y tres mil ciento setenta y cinco pesos 58/100 m. n.) con la finalidad de no duplicar los ingresos que aparecen en el Estado de Origen y Aplicación de Fondos Consolidado por la cantidad total de \$ 4,782,848,907.67 (cuatro mil setecientos ochenta y dos millones ochocientos cuarenta y ocho mil novecientos siete pesos 67/100 m. n.).



**PODER EJECUTIVO
NAYARIT**

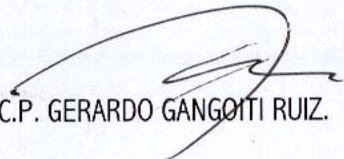
Por lo anteriormente expuesto y fundado solicito respetuosamente a ese Órgano de Fiscalización Superior, la revisión del Informe de Avance de Gestión Financiera correspondiente al trimestre Abril - Junio de 2009, para que derivado de esta última el H. Congreso del Estado emita la resolución correspondiente.

A TENTAMENTE.
"SUFRAGIO EFECTIVO. NO REELECCIÓN".
EL GOBERNADOR CONSTITUCIONAL DEL ESTADO.



LIC. NEY GONZÁLEZ SÁNCHEZ.

EL SECRETARIO DE FINANZAS.



C.P. GERARDO GANGOITI RUIZ.

GOBIERNO DEL ESTADO DE NAYARIT

Notas a los Estados Financieros

Por el período que inicia el 01 de Abril y termina el 30 de Junio de 2009

A/ DESCRIPCIÓN DE LA ENTIDAD

El Gobierno del Estado de Nayarit, de acuerdo a su Constitución Política, es republicano, popular y representativo, teniendo como base de su división territorial y organización política y administrativa el Municipio Libre.

El Estado de Nayarit se divide en 20 municipios, siendo Tepic la capital del Estado y en la que se encuentran asentados los Poderes Legislativo, Ejecutivo y Judicial. El Poder Ejecutivo, representado por el Gobernador del Estado, es nombrado por elección popular para un período constitucional de seis años, teniendo bajo su responsabilidad entre otras, la Administración Pública Estatal. La actual Administración entró en funciones el 19 de septiembre de 2005.

La Administración Pública Estatal de acuerdo a las disposiciones en vigor es centralizada y paraestatal; integrada por el Gobernador del Estado, Secretarías de Despacho y la Procuraduría General de Justicia. La Administración Pública Paraestatal se conforma con los Organismos descentralizados, entidades de participación estatal, fondos y fideicomisos, creados para coadyuvar al cumplimiento de las atribuciones y programas inherentes a las Secretarías.

La Ley Orgánica del Poder Ejecutivo señala a la Secretaría de Finanzas como el órgano encargado de la administración financiera y tributaria de la Hacienda Pública del Estado, así como de los recursos humanos, materiales y económicos.

El gasto público estatal se basa en presupuestos anuales aprobados por la Cámara de Diputados mediante Decreto. Para el Ejercicio Fiscal de 2009 el Presupuesto de Egresos fue aprobado por Decreto que se publicó en el Periódico Oficial del Estado, el 27 de Diciembre de 2008.

Los ingresos se registran en base a la Ley de Ingresos del Estado Libre y Soberano de Nayarit para el Ejercicio Fiscal 2009, aprobada mediante Decreto que se publicó en el Periódico Oficial del Estado, el 20 de Diciembre de 2008.

B/ RESUMEN DE POLÍTICAS CONTABLES

Los Estados Financieros que se acompañan han sido preparados de acuerdo a las políticas y a los sistemas de información contable y presupuestal utilizados por el Gobierno del Estado de Nayarit para la preparación de su información financiera, reconociendo los egresos en forma acumulativa cuando se conocen y los ingresos cuando se reciben; las políticas de registro de las operaciones y la preparación de informes financieros se llevan a cabo de acuerdo con los Principios de Contabilidad Gubernamental, generales y específicos, así como con las normas e instructivos que le son aplicables.

Las principales políticas contables utilizadas por el Gobierno del Estado de Nayarit se detallan a continuación:

1. La Rendición de Cuentas tiene como objetivo mantener informada oportunamente a la ciudadanía sobre la situación de las Finanzas Públicas del Estado.
2. La Política de Gasto Público debe ceñirse a principios de eficiencia y eficacia, así como cumplir con todos los requisitos de transparencia aplicables, para que en el marco de un buen gobierno, incidir en el potencial de desarrollo económico y social, para lograr la reducción de la pobreza y mejorar la calidad de vida de la población.
3. La asignación eficiente del gasto público consiste en privilegiar el gasto de inversión sobre el gasto corriente, promoviendo y facilitando la concurrencia de recursos intergubernamentales para que las acciones de Gobierno logren mayor alcance e impacto social.
4. La racionalización del Gasto Corriente radica en la reducción de su importancia relativa para promover proyectos de alta rentabilidad social.

5. Los ingresos se reconocen cuando se reciben, incluyendo los provenientes del Gobierno Federal por concepto de participaciones y los fondos federales que le corresponden al Estado de acuerdo a la Ley de Coordinación Fiscal Federal, al Convenio de Colaboración Administrativa y a los derivados de otros acuerdos celebrados con el mismo Gobierno Federal, sus Dependencias y otras Instancias.
6. El registro presupuestal y contable de los egresos se realiza cuando se conoce y efectúa la erogación correspondiente, con excepción de los anticipos para gastos, los cuales se afectan en forma definitiva en el ejercicio presupuestal que se comprueban.
7. Los gastos de capital (construcción de obras y adquisición de bienes inmuebles y muebles) se consideran como partida de egreso presupuestal por el importe de las erogaciones totales en el período y ejercicio en que se realizan.
8. El Resultado de las Finanzas Públicas Estatales se registra en la Cuenta denominada "Incremento al Patrimonio Año Fiscal", reclasificando su saldo al inicio del ejercicio siguiente a la cuenta "Incremento a la Hacienda Pública Años Anteriores".
9. Los recursos federales recibidos por concepto de Fondos de Aportaciones (Ramo 33) se transfieren a las diferentes entidades (Municipios, Organismos Descentralizados, programas, etc.) de acuerdo a la normatividad aplicable, presentándose en los Estados Financieros básicamente en los renglones de Gasto Federalizado y Transferencias a Municipios.
10. El Gasto Federalizado se utiliza y es registrado de acuerdo a los Lineamientos de Aplicación y Reglas de Operación de cada uno de los conceptos.
11. La Transferencia de Recursos a los Municipios se realiza de acuerdo a lo señalado por la Ley de Coordinación Fiscal vigente.
12. Los aumentos y disminuciones a los Presupuestos de Ingresos y Egresos se efectúan con base en el comportamiento del gasto y al nivel de ingresos recibidos.
13. Los Estados Financieros que presentan las Entidades Paraestatales, son revisados y avalados por los Titulares de cada una de ellas, para efecto de Consolidación con la Información Financiera del Gobierno del Estado.
14. Las operaciones que muestran los Estados Financieros, se clasifican en términos generales a lo establecido en la Ley de Ingresos, el Decreto de Presupuesto de Egresos, la Ley de Presupuestación, Contabilidad y Gasto Público de la Administración del Gobierno del Estado de Nayarit y otras disposiciones reglamentarias que le son aplicables, los cuales son avalados por los Titulares de las Dependencias correspondientes.

C/ PREVISIÓN DE INGRESOS ESTATALES

Los ingresos recaudados durante el segundo trimestre del ejercicio fiscal 2009 ascendieron a \$ 143,703,905.60, importe que fue inferior en \$ 13,825,271.15 a la previsión de ingresos para este mismo período de \$ 157,529,176.75

D/ CONVENIO DE ADHESIÓN AL SISTEMA NACIONAL DE COORDINACIÓN FISCAL Y CONVENIO DE COLABORACIÓN ADMINISTRATIVA EN MATERIA FISCAL FEDERAL.

El Gobierno del Estado de Nayarit está adherido al Sistema Nacional de Coordinación Fiscal de la Federación, mediante Convenio que entró en vigor el 22 de diciembre de 1979.

Con motivo de esta adhesión, el Estado de Nayarit al igual que otras Entidades del País, participa en los ingresos federales de acuerdo a los porcentajes y modalidades establecidas en la Ley de Coordinación Fiscal.

De acuerdo con la Ley de Coordinación Fiscal, el Estado de Nayarit participa en el Fondo General de Participaciones, en el Fondo de Fomento Municipal y en la Recaudación de Impuestos Especiales Sobre Producción y Servicios; adicionalmente, de acuerdo al artículo 2º de la referida Ley, se percibe el 100% de la recaudación en la Entidad del Impuesto Sobre Tenencia o Uso de Vehículos y del Impuesto Sobre Automóviles Nuevos.

Los ingresos por colaboración administrativa corresponden a los percibidos por el Gobierno del Estado de Nayarit, de acuerdo al Convenio de Colaboración Administrativa en materia Fiscal Federal vigente, por ejercer funciones operativas de administración en

determinados ingresos federales, tales como impuesto al valor agregado; sobre la renta; al activo; especial sobre producción y servicios; etc.

E/ OTROS RECURSOS OBTENIDOS

Este rubro muestra el movimiento neto de otras cuentas deudoras y acreedoras de activos, pasivos y patrimonio, durante el período de tres meses terminado el 30 de Junio del año 2009, integrándose de la siguiente forma:

Aumento en Cuentas Deudoras		
Préstamos a Empleados	\$	10,812,431.12
Deudores Diversos		29,194,453.00
Préstamos a Ayuntamientos	(18,719,207.12)
Documentos por Cobrar	(1,237.04)
Subsidio al Empleo		529,393.62
Anticipos a Proveedores		1,545,877.32
Anticipos a Contratistas	(3,149,935.22)
Anticipos Programas Estatales		11,030,596.42
Anticipos Programas Federales	(2,630,885.06)
Muebles y Enseres		418,340.43
Maq. Mob. y Equipo de Transporte		894,821.54
Depósitos en Garantía	(5,467,933.74)
Sueldos y Prestaciones	(145,124.37)
		\$ 24,311,590.90
(-) Aumento en Cuentas Acreedoras		
Impuestos por pagar	\$	22,011,143.49
Proveedores	(1,685,713.70)
Acreedores Diversos		33,333,560.10
Retenciones y Aportaciones de Nómina		53,312,316.98
Fianzas y Depósitos		313,748.30
Créditos Bancarios	(14,769,652.98)
Patrimonio		1,313,161.97
Incremento a la Hda. Pública años anteriores	(289,417.91)
Financiamiento Inversión Pública		14,769,652.98
		108,308,799.23
Total		(\$ 83,997,208.33)

F/ PARTICIPACIONES A MUNICIPIOS

De acuerdo a la Ley de Coordinación Fiscal, a los Municipios les corresponde el 20% del monto asignado al Gobierno del Estado del Fondo General de Participaciones, del Impuesto sobre Tenencia o Uso de Vehículos, de la recaudación del Impuesto Especial sobre Producción y Servicios e Impuesto Sobre Automóviles Nuevos.

Actualmente el Gobierno del Estado transfiere a los Ayuntamientos el 22.5% del monto total que se recibe del Fondo General de Participaciones.

Por otra parte, el Gobierno del Estado recibe de la Federación un Fondo de Fomento Municipal, proveniente de la recaudación participable, para su distribución al 100% entre los Municipios del Estado.

**G/ DISPONIBILIDAD AL 30 DE JUNIO DE 2009
EN BANCOS, INVERSIONES, CAJA Y FONDOS FIJOS**

Fondos de Aportaciones Federales para Entidades Federativas y Municipios (Ramo 33)	\$	246,291,390.95
Fideicomiso para la Infraestructura en los Estados (FIES)		192,576,538.00
Fortalecimiento de los CENDIS (Centro de Desarrollo Infantil)		82,974,417.62
Apoyo Financiero Extraordinario No Regularizable		77,299,935.30
Convenio de Reasignación de Recursos del Sector Turismo		51,110,037.76
Agua Potable, Alcantarillado y Saneamiento en Zonas Urbanas (APAZU)		47,039,707.62
Recursos provenientes de la Secretaría de Comunicaciones y Transportes		30,993,116.24
Convenio CNA Rural, con la Comisión Nacional del Agua		27,176,006.74
Otros recursos comprometidos		21,423,987.01
Caja		21,870,467.77
Fondos Fijos		<u>1,885,444.12</u>
TOTAL:	\$	<u>800,641,049.13</u>

H/ PREVISIÓN SOCIAL

Las aportaciones que el Gobierno del Estado hace por concepto de Previsión Social, se presentan en el rubro de Remuneraciones al Personal y corresponden principalmente a los siguientes conceptos:

- Atención médica a trabajadores del Estado que conforman la plantilla del personal vigente y jubilado (ISSSTE).
- Aportaciones al Fondo de Pensiones de los trabajadores.
- Aportaciones al Sistema de Ahorro para el Retiro (SAR).

- Pago a Pensionados y Jubilados con anterioridad de la entrada en vigor de la Ley de Pensiones para los trabajadores al Servicio del Estado.
- Seguro de Vida a favor de los beneficiarios del personal sindicalizado de la burocracia estatal.




C.P. GERARDO GANGOITI RUIZ
Secretario de Finanzas




LIC. DOMINGO ACOSTA CORONADO
Subsecretario de Finanzas




LIC. MARTÍN OLMEDO VÁZQUEZ
Director General de Tesorería



C.P. GUSTAVO HUERTA GODOY
Director General de Ingresos



L.A. y M.A. E. POLANCO PLAZOLA
Director General de Administración



C.P. HÉCTOR/HUGO PARTIDA GUZMÁN
Director de Contabilidad