

Cuenta Pública 2008 e Informe de Avance de Gestión Financiera Octubre - Diciembre 2008

Tomo 1 de 20



SF
SECRETARÍA DE FINANZAS
Dirección de Contabilidad



PODER EJECUTIVO
NAYARIT
SECRETARIA GENERAL DE GOBIERNO

Oficio No. 081/2009

Tepic, Nay., 13 de febrero de 2009.


LIC. SALVADOR IÑIGUEZ CASTILLO
AUDITOR GENERAL DEL ÓRGANO DE
FISCALIZACIÓN SUPERIOR DEL ESTADO.
P R E S E N T E.

Por este conducto remito a Usted un ejemplar que contiene el Informe de Avance de Gestión Financiera relativo al período del 1º de octubre al 31 de diciembre de 2008, así como la Cuenta Pública Anual 2008.

Sin otro particular, aprovecho la ocasión para enviarle un cordial saludo.

ATENTAMENTE.
"SUFRAGIO EFECTIVO. NO REELECCIÓN".
LA SECRETARIA GENERAL DE GOBIERNO.


PROFRA. CORA CECILIA PINEDO ALONSO




Tepic, Nayarit, 13 de febrero de 2009.

PROFRA. CORA CECILIA PINEDO ALONSO
SECRETARIA GENERAL DE GOBIERNO
P R E S E N T E

Por medio del presente, remito a Usted Cuenta Pública 2008 e Informe de Avance de Gestión Financiera de la Hacienda Estatal por el período comprendido del 01 de octubre al 31 de diciembre de 2008, correspondiente al Cuarto Trimestre del Ejercicio Fiscal 2008, para que por su amable conducto se ponga a consideración del Órgano de Fiscalización Superior del Estado.

Sin otro particular, me es grato enviarle un cordial saludo.

A T E N T A M E N T E
SUFRAGIO EFECTIVO. NO REELECCIÓN
EL SECRETARIO DE FINANZAS


C.P. GERARDO GANGÓITI RUIZ

GGR/ DAC / VMFR / HHPG/ goi.

**CUENTA PÚBLICA 2008
E INFORME DE AVANCE DE GESTIÓN FINANCIERA
OCTUBRE - DICIEMBRE DE 2008**

I N D I C E

TOMO 1

GOBIERNO DEL ESTADO DE NAYARIT:

INGRESOS

EGRESOS

ESTADOS FINANCIEROS

BALANCE GENERAL AL 31 DE DICIEMBRE DE 2008

ESTADO DE INGRESOS Y EGRESOS DEL 01 DE OCTUBRE AL 31 DE DICIEMBRE DE 2008

ESTADO DE INGRESOS Y EGRESOS DEL 01 DE ENERO AL 31 DE DICIEMBRE DE 2008

ESTADO DE ORIGEN Y APLICACIÓN DE FONDOS DEL 01 DE OCTUBRE AL 31 DE DICIEMBRE DE 2008

ESTADO DE ORIGEN Y APLICACIÓN DE FONDOS DEL 01 DE ENERO AL 31 DE DICIEMBRE DE 2008

BALANZA DE COMPROBACIÓN DEL 01 DE OCTUBRE AL 31 DE DICIEMBRE DE 2008

DEUDA PÚBLICA

OBLIGACIONES DERIVADAS DE FIDEICOMISOS DE FINANCIAMIENTO

ESTADOS FINANCIEROS CONSOLIDADOS GENERAL

BALANCE GENERAL AL 31 DE DICIEMBRE DE 2008

ESTADO DE INGRESOS Y EGRESOS DEL 01 DE OCTUBRE AL 31 DE DICIEMBRE DE 2008

ESTADO DE INGRESOS Y EGRESOS DEL 01 DE ENERO AL 31 DE DICIEMBRE DE 2008

ESTADO DE ORIGEN Y APLICACIÓN DE FONDOS DEL 01 DE OCTUBRE AL 31 DE DICIEMBRE DE 2008

ESTADO DE ORIGEN Y APLICACIÓN DE FONDOS DEL 01 DE ENERO AL 31 DE DICIEMBRE DE 2008

ESTADOS FINANCIEROS CONSOLIDADOS DE ENTIDADES PARAESTATALES

BALANCE GENERAL AL 31 DE DICIEMBRE DE 2008

ESTADO DE INGRESOS Y EGRESOS DEL 01 DE OCTUBRE AL 31 DE DICIEMBRE DE 2008

ESTADO DE INGRESOS Y EGRESOS DEL 01 DE ENERO AL 31 DE DICIEMBRE DE 2008

ESTADO DE ORIGEN Y APLICACIÓN DE FONDOS DEL 01 DE OCTUBRE AL 31 DE DICIEMBRE DE 2008

ESTADO DE ORIGEN Y APLICACIÓN DE FONDOS DEL 01 DE ENERO AL 31 DE DICIEMBRE DE 2008

NOTAS A LOS ESTADOS FINANCIEROS

TOMO 2

CONCILIACIONES BANCARIAS (1 de 2)

TOMO 3

CONCILIACIONES BANCARIAS (2 de 2)

TOMO 4

RELACIÓN DE INFORMACIÓN DE ENTIDADES PARAESTATALES:

001 CONSEJO ESTATAL PARA LA CULTURA Y LAS ARTES DE NAYARIT

TOMO 5

002 INSTITUTO DE CAPACITACIÓN PARA EL TRABAJO DEL ESTADO DE NAYARIT

TOMO 6

003 COLEGIO DE ESTUDIOS CIENTÍFICOS Y TECNOLÓGICOS DEL ESTADO DE NAYARIT

004 COLEGIO DE EDUCACIÓN PROFESIONAL TÉCNICA DEL ESTADO DE NAYARIT

005 UNIVERSIDAD TECNOLÓGICA DE NAYARIT (1 de 2)

TOMO 7

- 005 UNIVERSIDAD TECNOLÓGICA DE NAYARIT (2 de 2)
- 006 FIDEICOMISO DEL FONDO MIXTO PARA LA CIENCIA Y LA TECNOLOGÍA
- 007 CONSEJO ESTATAL DE CIENCIA Y TECNOLOGÍA DEL ESTADO DE NAYARIT

TOMO 8

- 008 COMITÉ DE PLANEACIÓN PARA EL DESARROLLO DEL ESTADO DE NAYARIT
- 010 COMISIÓN PARA LA RECUPERACIÓN DE LA CARTERA VENCIDA RURAL DEL ESTADO DE NAYARIT
- 011 INSTITUTO PROMOTOR DE VIVIENDA DEL ESTADO DE NAYARIT

TOMO 9

- 012 SISTEMA PARA EL DESARROLLO INTEGRAL DE LA FAMILIA

TOMO 10

- 014 PATRONATO DEL TEATRO DEL PUEBLO
- 015 CONSEJO ESTATAL CONTRA LAS ADICCIONES
- 016 COMISIÓN ESTATAL DE CONCILIACIÓN Y ARBITRAJE MÉDICO PARA EL ESTADO DE NAYARIT
- 018 FIDEICOMISO FONDO DE SEGURIDAD PÚBLICA

TOMO 11

- 019 COMISIÓN ESTATAL DE AGUA POTABLE Y ALCANTARILLADO
- 020 INSTITUTO NAYARITA DE EDUCACIÓN PARA ADULTOS
- 021 INSTITUTO ESTATAL DE EDUCACIÓN NORMAL DE NAYARIT
- 022 SERVICIOS DE SALUD DE NAYARIT

TOMO 12

- 023 FIDEICOMISO DE PROMOCIÓN TURÍSTICA
- 024 UNIVERSIDAD TECNOLÓGICA DE LA COSTA

TOMO 13

- 025 SERVICIOS DE EDUCACIÓN PÚBLICA DEL ESTADO DE NAYARIT
- 026 UNIVERSIDAD PEDAGÓGICA NACIONAL
- 027 FONDO DE FOMENTO INDUSTRIAL DEL ESTADO DE NAYARIT

TOMO 14

- 028 FONDO DE INVERSIÓN Y REINVERSIÓN PARA LA CREACIÓN DE EMPRESAS SOCIALES EN EL ESTADO DE NAYARIT
- 031 ESCUELA NORMAL SUPERIOR DE NAYARIT
- 032 PATRONATO PARA ADMINISTRAR EL IMPUESTO ADICIONAL DEL 10% DESTINADO A LA UNIVERSIDAD AUTÓNOMA DE NAYARIT.
- 033 FONDO DE DESASTRES NATURALES DEL ESTADO DE NAYARIT

TOMO 15

- 034 DIRECCIÓN GENERAL DEL FONDO DE PENSIONES
- 035 FIDEICOMISO PARA EL DESARROLLO DE LA REGIÓN CENTRO-OCCIDENTE
- 036 FIDEICOMISO ESCUELAS DE CALIDAD DEL ESTADO DE NAYARIT
- 037 FIDEICOMISO DE VIVIENDA MAGISTERIAL DEL ESTADO DE NAYARIT
- 043 PROGRAMA NACIONAL DE BECAS PARA ESTUDIOS SUPERIORES (PRONABES-NAYARIT)
- 044 FIDEICOMISO PARA EL DESARROLLO DE LA PESCA DE ALTAMAR DEL ESTADO DE NAYARIT

TOMO 16

- 045 FIDEICOMISO PARA EL DESARROLLO DE LA PESCA RIBEREÑA Y AGUAS CONTINENTALES DEL ESTADO DE NAYARIT
- 046 FIDEICOMISO DEL FONDO DE FOMENTO AGROPECUARIO DEL ESTADO DE NAYARIT
- 047 FIDEICOMISO CIUDAD INDUSTRIAL NAYARITA
- 048 FIDEICOMISO BAHÍA DE BANDERAS

TOMO 17

- 049 FONDO DE GARANTÍA PARA LA PEQUEÑA EMPRESA TURÍSTICA DEL ESTADO DE NAYARIT
- 050 CENTRAL DE MAQUINARIA AGROPECUARIA DEL ESTADO DE NAYARIT
- 051 FONDO DE FOMENTO A LAS ACTIVIDADES ECONÓMICAS Y PRODUCTIVAS EN EL ESTADO DE NAYARIT
- 052 FIDEICOMISO DE IMPLANTES COCLEARES
- 053 CENTRAL DE MAQUINARIA CAMPESINA DE LA ZONA SUR DE NAYARIT
- 054 CONSEJO NAYARITA DEL CAFÉ

TOMO 18

- 055 BENEFICENCIA PÚBLICA DEL ESTADO DE NAYARIT
- 056 FONDO DE GARANTÍA Y RECONVERSIÓN PRODUCTIVA RURAL DEL ESTADO DE NAYARIT
- 058 FONDO DE GARANTÍA LÍQUIDA Y/O CONTINGENCIA DEL ESTADO DE NAYARIT
- 062 UNIVERSIDAD TECNOLÓGICA DE BAHÍA DE BANDERAS

TOMO 19

- 063 COMITÉ ESTATAL PARA EL FOMENTO Y PROTECCIÓN PECUARIA DE NAYARIT, S.C.
- 064 COMITÉ ESTATAL DE SANIDAD ACUÍCOLA DEL ESTADO DE NAYARIT, A.C.
- 065 INSTITUTO PARA LA MUJER NAYARITA
- 067 FIDEICOMISO EDUCATIVO A FAVOR DE LOS TRES PRIMEROS NIÑOS O NIÑAS QUE NAZCAN VIVOS Y VIABLES AL INICIO DEL AÑO 2000.

TOMO 20

- 070 INSTITUTO ESTATAL PARA LA TRANSPARENCIA Y ACCESO A LA INFORMACIÓN PÚBLICA DEL ESTADO DE NAYARIT
- 072 FIDEICOMISO DEL TRAMO CARRETERO CRUZ DE HUANACAXTLE – PUNTA DE MITA
- 073 CENTRO DE DESARROLLO ECONÓMICO EDUCATIVO DE LA MESA DE EL NAYAR
- 074 INSTITUTO NAYARITA DE LA JUVENTUD
- 075 FIDEICOMISO No. 100321587 HOTEL-ESCUELA BAHIA DE BANDERAS
- 076 COMISIÓN FORESTAL DE NAYARIT
- 077 DESERT GLORY INVERNADEROS F-100321918
- 080 INSTITUTO ESTATAL DE CAPACITACIÓN, DESARROLLO PROFESIONAL Y FORMACIÓN CONTÍNUA DEL MAGISTERIO EN EL ESTADO DE NAYARIT
- 082 FIDEICOMISO DE FINANCIAMIENTO IRREVOCABLE NÚMERO 795

ANEXO

UN CD QUE CONTIENE LA SIGUIENTE INFORMACIÓN:

- CATÁLOGO DE CUENTAS AL 31 DE DICIEMBRE DE 2008
- AUXILIARES CONTABLES AL 31 DE DICIEMBRE DE 2008



Tepic, Nay., Febrero 13 de 2008.

PODER EJECUTIVO NAYARIT

**LIC. SALVADOR IÑIGUEZ CASTILLO
AUDITOR GENERAL DEL ÓRGANO DE FISCALIZACIÓN
SUPERIOR DEL ESTADO DE NAYARIT.
P R E S E N T E**

Con fundamento en los Artículos 47 fracción XXVI, 69 fracción V inciso A y 121 de la Constitución Política del Estado Libre y Soberano de Nayarit y lo establecido en los Artículos 34 y 38 de la Ley del Órgano de Fiscalización Superior del Estado, me permito someter a su consideración, la Cuenta Pública del Ejercicio 2008 así como el Informe de Avance de Gestión Financiera correspondiente al trimestre Octubre – Diciembre de 2008.

En ejercicio a la obligación establecida en nuestra Constitución y para efecto de que ese Órgano de Fiscalización pueda realizar el desglose y comprobación de la política de Ingresos y Gasto Público, adjunto a la presente iniciativa, los Estados Financieros y el soporte respectivo, mediante los cuales se precisa tanto el Origen como la Aplicación de Fondos, conforme a la siguiente:

EXPOSICIÓN DE MOTIVOS

Para financiar el Gasto Público de los diferentes programas y sectores que se consideran prioritarios para el Desarrollo Integral de nuestro Estado, durante el cuarto trimestre se percibieron recursos por la cantidad de \$ 3,597,624,535.95 (tres mil quinientos noventa y siete millones seiscientos veinticuatro mil quinientos treinta y cinco pesos 95/100 m. n.), que se muestran a continuación:



**PODER EJECUTIVO
NAYARIT**

INGRESOS

CONCEPTO	PARCIAL	OCT - DIC	%
ESTATALES		\$ 219,108,439.40	6.09%
Impuestos	\$ 70,341,858.66		
Derechos	34,834,681.65		
Productos	3,467,363.48		
Aprovechamientos	7,925,866.70		
Impuestos Municipales Coordinados	1,782,897.31		
Otros Ingresos	100,755,771.60		
FEDERALES		3,378,516,096.55	93.91%
Participaciones Federales	\$ 838,083,104.84		
Aportaciones Federales para Entidades Federativas y Municipios (Ramo 33)	1,487,360,200.13		
Transferencias	142,924,873.14		
Convenios Federales	165,601,050.14		
Recursos Federales Diversos	744,546,868.30		
TOTAL		\$ 3,597,624,535.95	100.00%

El propósito central de la política de ingresos consiste en fortalecer la capacidad financiera del gobierno para garantizar el cumplimiento de los objetivos estratégicos y líneas de acción contenidos en el Plan Estatal de Desarrollo 2005-2011, como instrumento rector de la planeación estatal.

En términos generales son dos las fuentes de ingresos públicos de la Hacienda Estatal: 1). Ingresos propios del Gobierno del Estado, y 2). Ingresos que provienen de la Federación.



PODER EJECUTIVO NAYARIT

Ingresos Estatales

Los ingresos propios están integrados por los impuestos que aprueba el Congreso del Estado, por los derechos que el Gobierno cobra a cambio de los servicios que presta, por los productos derivados de la explotación de bienes y recursos públicos, así como por los aprovechamientos que se reciben por concepto de multas y gastos de ejecución, de conformidad a lo establecido por la Ley de Ingresos del Estado Libre y Soberano de Nayarit para el Ejercicio Fiscal del 2008.

Dentro del grupo de Impuestos sobresalen los Impuestos Adicionales para el Fomento de la Educación, Asistencia Social y 10% para la Universidad Autónoma de Nayarit, los cuales, de manera global, alcanzaron la cantidad de \$ 30,860,394.31 (treinta millones ochocientos sesenta mil trescientos noventa y cuatro pesos 31/100 m. n.).

En ese mismo grupo son relevantes la recaudación del Impuesto Sobre Nómina con una cantidad obtenida en el período de \$ 24,013,650.64 (veinticuatro millones trece mil seiscientos cincuenta pesos 64/100 m. n.) y del Impuesto al Hospedaje por \$ 7,101,670.52 (siete millones ciento un mil seiscientos setenta pesos 52/100 m. n.).

En el rubro de Derechos destacan los Servicios de Tránsito y Transporte con un monto obtenido de \$ 15,583,931.10 (quince millones quinientos ochenta y tres mil novecientos treinta y un pesos 10/100 m. n.) y los Servicios Registrales con un importe recaudado en el cuarto trimestre por \$ 14,852,250.52 (catorce millones ochocientos cincuenta y dos mil doscientos cincuenta pesos 52/100 m. n.).



PODER EJECUTIVO NAYARIT

En el renglón de Productos resalta la obtención de Rendimientos Financieros en el cuarto trimestre por la colocación de recursos estatales en inversiones temporales que importan la cantidad de \$ 2,709,233.68 (dos millones setecientos nueve mil doscientos treinta y tres pesos 68/100 m. n.).

En los Ingresos por Aprovechamientos, la partida de Multas destaca con un monto aplicado a los Contribuyentes de \$ 5,205,374.50 (cinco millones doscientos cinco mil trescientos setenta y cuatro pesos 50/100 m. n.), en tanto que el concepto de Herencias, Legados y Donaciones refleja un importe de \$ 1,043,016.00 (un millón cuarenta y tres mil dieciseis pesos 00/100 m. n.) en el presente trimestre.

En el rubro de Impuestos Municipales Coordinados sobresale el Impuesto Sobre Adquisición de Bienes Inmuebles con un importe recibido de \$ 1,442,473.48 (un millón cuatrocientos cuarenta y dos mil cuatrocientos setenta y tres pesos 48/100 m. n.) y el Impuesto Predial Urbano por la cantidad de \$ 316,158.31 (trescientos dieciseis mil ciento cincuenta y ocho pesos 31/100 m. n.).

En el grupo denominado Otros Ingresos destaca un monto de \$ 91,428,587.05 (noventa y un millones cuatrocientos veintiocho mil quinientos ochenta y siete pesos 05/100 m. n.), importe que fue recibido en el mes de Diciembre por concepto de Ingresos por Bursatilización, en relación con el Contrato de Fideicomiso de Financiamiento Irrevocable Número 795, celebrado el 26 de Agosto de 2008 entre el Estado Libre y Soberano de Nayarit y el Banco INVEX, S.A., Institución de Banca Múltiple, INVEX Grupo Financiero.



PODER EJECUTIVO NAYARIT

Ingresos Federales

La distribución de las Participaciones Federales que recibe el Estado, está regulada por la Ley de Coordinación Fiscal Federal y se determina en función de la recaudación federal participable que lleva a cabo la Secretaría de Hacienda y Crédito Público, fundamentalmente del Impuesto Sobre la Renta, el Impuesto al Valor Agregado, entre otros.

Participaciones Federales

Por concepto de Participaciones Federales, Incentivos por Coordinación Fiscal e Impuestos Federales por Convenio se registró la cantidad de \$ 838,083,104.84 (ochocientos treinta y ocho millones ochenta y tres mil ciento cuatro pesos 84/100 m. n.) con el detalle siguiente:

CONCEPTO	OCT - DIC	%
Participaciones por Fondo General	\$ 685,926,049.85	81.85%
Fondo de Fomento Municipal	84,634,367.00	10.10%
Impuesto Especial Sobre Producción y Servicios	16,623,402.00	1.98%
Impuesto Sobre Automóviles Nuevos	2,752,339.17	0.33%
Incentivos por Coordinación Fiscal	32,051,021.71	3.82%
Impuestos Federales por Convenio	16,095,925.11	1.92%
TOTAL	\$ 838,083,104.84	100.00%



PODER EJECUTIVO NAYARIT

Incentivos por Coordinación Fiscal

Dentro del Sistema Nacional de Coordinación Fiscal, la colaboración administrativa entre los tres niveles de gobierno ha sido un elemento estratégico; un ejemplo de ello es el Convenio de Colaboración Administrativa en Materia Fiscal Federal, ordenamiento que establece atribuciones al Gobierno del Estado en materia de Administración Tributaria respecto a la realización de actos de fiscalización y administración de los impuestos federales coordinados.

Derivado de ese Convenio, durante este período correspondió al Estado por concepto de incentivos la cantidad de \$ 32,051,021.71 (treinta y dos millones cincuenta y un mil veintiun pesos 71/100 m. n.), integrados de la siguiente forma:

CONCEPTO	OCT - DIC	%
Impuesto Sobre Tenencia o Uso de Vehículos	\$ 19,640,290.61	61.28%
Fiscalización	1,100,688.00	3.43%
Incentivos de Fiscalización Concurrente	5,091,247.00	15.89%
Impuesto Sobre Automóviles Nuevos	3,910,985.57	12.20%
Vigilancia de Obligaciones	7,424.00	0.02%
Multas Administrativas Federales No Fiscales	616,622.89	1.92%
Derechos Zona Federal Marítimo - Terrestre	1,665,600.64	5.20%
Incentivos Económicos Régimen Pequeños Contribuyentes	18,163.00	0.06%
TOTAL	\$ 32,051,021.71	100.00%



PODER EJECUTIVO NAYARIT

Aportaciones Federales para Entidades Federativas y Municipios (Ramo 33)

Las Aportaciones Federales para Entidades Federativas y Municipios a que hace referencia el Capítulo V de la Ley de Coordinación Fiscal Federal en vigor, por su cuantía, constituyen uno de los ejes centrales de transferencia de recursos federales a las entidades federativas y sus municipios, en virtud de la descentralización de funciones realizada por el Gobierno Federal a los Estados para ofrecer los servicios de educación básica, normal, tecnológica y de adultos; servicios de salud; construcción de infraestructura social en zonas marginadas; saneamiento financiero y sistemas de seguridad municipales; asistencia social; inversión en infraestructura educativa básica y superior; así como para la coordinación intergubernamental en materia de seguridad pública.

Es importante mencionar que a partir del Ejercicio 2007 se incorporó en este Ramo, el Fondo de Aportaciones para el Fortalecimiento de las Entidades Federativas (FAFEF), cuyos recursos tienen por objeto fortalecer los presupuestos de los Estados y sus regiones, debiendo destinarlos a la inversión en infraestructura física; saneamiento financiero y apoyo a los sistemas de pensiones; modernización de los registros públicos de la propiedad, del comercio y sistemas de recaudación locales; fortalecimiento de los proyectos de investigación científica y desarrollo tecnológico así como de los sistemas de protección civil; apoyar a la educación pública y a los fondos constituidos relacionados con proyectos de infraestructura concesionada o en los que se combinen recursos públicos y privados.

La Secretaría de Hacienda y Crédito Público, los días 07 y 17 de Enero de 2008 publicó en el Diario Oficial de la Federación el Acuerdo por el que se dan a conocer a los Gobiernos de las Entidades Federativas, la distribución y calendarización para la ministración durante el Ejercicio Fiscal de 2008,



**PODER EJECUTIVO
NAYARIT**

de los recursos correspondientes al Ramo 33; estas Aportaciones Federales, en el cuarto trimestre importan \$ 1,487,360,200.13 (un mil cuatrocientos ochenta y siete millones trescientos sesenta mil doscientos pesos 13/100 m. n.), con el detalle siguiente:

CONCEPTO	OCT - DIC	%
Fondo de Aportaciones para la Educación Básica y Normal	\$ 1,033,589,849.15	69.49%
Fondo de Aportaciones para los Servicios de Salud	195,089,822.46	13.12%
Fondo de Aportaciones para la Infraestructura Social	32,661,319.49	2.20%
Fondo de Aportaciones para el Fortalecimiento de los Municipios	89,441,212.05	6.01%
Fondo de Aportaciones Múltiples	42,228,354.97	2.84%
Fondo de Aportaciones para la Educación Tecnológica y de Adultos	16,985,608.74	1.14%
Fondo de Aportaciones para la Seguridad Pública	11,582,137.93	0.78%
Fondo de Aportaciones para el Fortalecimiento de las Entidades Federativas	65,781,895.34	4.42%
TOTAL	\$ 1,487,360,200.13	100.00%

Transferencias

Se recibieron Recursos Federales por un importe de \$ 142,924,873.14 (ciento cuarenta y dos millones novecientos veinticuatro mil ochocientos setenta y tres pesos 14/100 m. n.), con la siguiente distribución:

CONCEPTO	OCT - DIC	%
Subsidios Federales para la Universidad Autónoma de Nayarit	\$ 139,625,614.00	97.69%
Intereses del Subsidio Federal para la Universidad Autónoma de Nayarit	25,869.77	0.02%
Recuperación de cuotas para alimentación de reos del fuero federal (Socorro de Ley)	3,272,200.00	2.29%
Intereses de cuotas para alimentación de resos del fuero federal (Socorro de Ley)	1,189.37	0.00%
TOTAL	\$ 142,924,873.14	100.00%



PODER EJECUTIVO NAYARIT

En dicho apartado destacan las asignaciones realizadas por la Secretaría de Educación Pública a la Universidad Autónoma de Nayarit en el cuarto trimestre de 2008 por la cantidad de \$ 139,625,614.00 (ciento treinta y nueve millones seiscientos veinticinco mil seiscientos catorce pesos 00/100 m. n.), correspondiente al Subsidio Ordinario para gasto corriente de esta Institución de Educación Superior.

Convenios Federales

Independientemente de los rendimientos financieros que están registrados en las cuentas donde se manejan los Ingresos Federales correspondientes al Ramo 33 y Transferencias, cuyos resultados del trimestre se mostraron en los cuadros anteriores; se contabilizaron Recursos e Intereses por Convenios Federales por un total de \$ 165,601,050.14 (ciento sesenta y cinco millones seiscientos un mil cincuenta pesos 14/100 m. n.), como se indica a continuación:

CONCEPTO	OCT - DIC	%
Convenio CNA Rural con la Comisión Nacional del Agua	\$ 12,643,893.00	7.64%
Intereses del Convenio CNA Rural con la Comisión Nacional del Agua	158,733.00	0.10%
Convenio APAZU (Agua Potable, Alcantarillado y Saneamiento en Zonas Urbanas)	22,067,162.00	13.33%
Convenio Agua Limpia	54,064,600.00	32.64%
Intereses del Convenio Agua Limpia	494.21	0.00%
Intereses de Recursos CAPFCE (Comité Administrador del Programa Federal de Construcción de Escuelas)	19,635.41	0.01%
Intereses de Recursos del Registro Civil	0.03	0.00%
Convenio de Reasignación de Recursos de SCT (Secretaría de Comunicaciones y Transportes)	74,400,000.00	44.93%
Intereses del Convenio de Reasignación de Recursos de SCT	1,146,754.98	0.69%
Programa para la Fiscalización del Gasto Federalizado (PROFIS)	1,099,756.00	0.66%
Intereses del Convenio de Seguridad Pública	21.51	0.00%
TOTAL	\$ 165,601,050.14	100.00%



PODER EJECUTIVO NAYARIT

En este rubro destacan los recursos recibidos por un importe de \$ 74,400,000.00 (setenta y cuatro millones cuatrocientos mil pesos 00/100 m. n.) correspondientes al Convenio de Reasignación de Recursos celebrado con la SCT (Secretaría de Comunicaciones y Transportes).

En esta agrupación también resaltan los recursos asignados por la Comisión Nacional del Agua para la ejecución de obras y acciones relacionadas con los siguientes Convenios:

Convenio CNA Rural	\$ 12,643,893.00
Convenio APAZU (Agua Potable, Alcantarillado y Saneamiento en Zonas Urbanas)	22,067,162.00
Convenio Agua Limpia	<u>54,064,600.00</u>
Suma:	<u>\$ 88,775,655.00</u>

Recursos Federales Diversos

Adicionalmente a los recursos detallados en la agrupación anterior, se obtuvieron los siguientes ingresos de origen federal por una cantidad de \$ 744,546,868.30 (setecientos cuarenta y cuatro millones quinientos cuarenta y seis mil ochocientos sesenta y ocho pesos 30/100 m. n.), como se aprecia a continuación:



**PODER EJECUTIVO
NAYARIT**

RECURSOS FEDERALES DIVERSOS:

CONCEPTO	OCT - DIC	%
ZOFEMAT (Fondo de Vigilancia, Administración, Mantenimiento, Preservación)	\$ 1,063,074.22	0.14%
Fideicomiso para la Infraestructura en los Estados (FIES)	43,763,510.00	5.88%
Intereses del Fideicomiso para la Infraestructura en los Estados (FIES)	520,868.84	0.07%
Recursos FAPRACC (Fondo para atender a la Población Rural Afectada por las Contingencias Climatológicas)	3,976,945.88	0.53%
Recursos para el Fortalecimiento de los Centros de Desarrollo Infantil (CENDIS)	157,836,096.40	21.20%
Intereses de Recursos para Fortalecimiento de los CENDIS	758,967.86	0.10%
Recursos del Proyecto SEP - Mesa del Nayar	5,674,708.93	0.76%
Intereses de Recursos del Proyecto SEP- Mesa del Nayar	38,210.31	0.01%
Intereses del Programa de Obra CONALEP	307.05	0.00%
Intereses de Recursos del Convenio con la Comisión Nacional del Deporte (CONADE)	8.37	0.00%
Intereses del Programa de Empleo Temporal	1.76	0.00%
Intereses de Recursos del Convenio SAGARPA	(80,962.90)	-0.01%
Intereses de Recursos del Fondo de Prevención de Desastres Naturales (FOPREDEN)	113.10	0.00%
Intereses del Convenio de Reasignación de Recursos del Sector Turismo	4,853.45	0.00%
Intereses del Programa Agua Potable, Alcantarillado y Saneamiento en Zonas Urbanas (APAZU)	81,824.94	0.01%
Intereses del Fondo de Estabilización de los Ingresos de las Entidades Federativas	9,139.32	0.00%
Intereses de Recursos CERESO	9.92	0.00%
Recursos provenientes de la Secretaría de Educación Pública	185,000,000.00	24.85%
Intereses de Recursos provenientes de la Secretaría de Educación Pública	134,846.20	0.02%
Recursos provenientes de la Secretaría de Salud	157,085,237.97	21.10%
Intereses de Recursos de Caravanas de Salud	57,809.68	0.01%
Intereses de Proyectos de Inversión Sector Salud	86,664.93	0.01%
Intereses del Programa de Prevención de la Violencia Familiar, Sexual y Contra las Mujeres	(17.09)	0.00%
Intereses Seguro Popular Sector Salud	30,012.50	0.00%
Intereses Fortalecimiento de la Red Nacional de Laboratorios de Servicios de Salud	583.36	0.00%
Intereses Fondo Regional	3,196,329.93	0.43%
Intereses Apoyo Financiero	432.46	0.00%
Recursos del Programa de Infraestructura Básica para la Atención de los Pueblos Indígenas (PIBA)	31,673,362.27	4.26%
Intereses del Convenio PROLOGYCA	113,763.55	0.02%
Fondo de Fiscalización	39,336,515.00	5.28%
Intereses del Programa de Protección a Centros de Población	19.59	0.00%
IEPS por Gasolina y Diesel	25,483,036.00	3.42%
Fondo de Compensación	35,842,307.00	4.81%
Intereses del Convenio CONADE (Comisión Nacional del Deporte)	117,769.88	0.02%
Recursos del PAR (Programa de Actualización y Registro de Contribuyentes)	6,067,803.00	0.81%
Intereses de Recursos del PAR (Programa de Actualización y Registro de Contribuyentes)	1,270.87	0.00%
Convenio SEP de Infraestructura Educativa Media y Superior	36,804,064.20	4.94%
Intereses del Convenio SEP de Infraestructura Educativa Media y Superior	364,067.91	0.05%
Recursos provenientes de la Secretaría del Medio Ambiente y Recursos Naturales (SEMARNAT)	2,500,000.00	0.34%
Intereses de Recursos provenientes de la Secretaría del Medio Ambiente y Recursos Naturales (SEMARNAT)	3,311.64	0.00%
Recursos para el Tribunal Superior de Justicia	7,000,000.00	0.94%
TOTAL	\$ 744,546,868.30	100.00%



PODER EJECUTIVO NAYARIT

En el cuadro anterior destacan en primer término los recursos por un importe de \$ 185,000,000.00 (ciento ochenta y cinco millones de pesos 00/100 m. n.) que corresponden al Convenio celebrado por la Secretaría de Educación Pública y el Gobierno del Estado de Nayarit para solventar gastos de operación e inversión en Educación Básica.

Resaltan en segundo lugar los recursos recibidos del Gobierno Federal para el Fortalecimiento de los CENDIS (Centros de Desarrollo Infantil) por una cantidad de \$ 157,836,096.40 (ciento cincuenta y siete millones ochocientos treinta y seis mil noventa y seis pesos 40/100 m. n.).

En tercera posición figura el importe de \$ 157,085,237.97 (ciento cincuenta y siete millones ochenta y cinco mil doscientos treinta y siete pesos 97/100 m. n.), cantidad recibida del Gobierno Federal para ser invertida en nuestra Entidad en la realización de diversos programas y acciones en materia de salud, destacando por su cuantía las asignaciones para el Seguro Popular, Trabajadores Precarios, Proyectos de Inversión 2008, entre otros.

También sobresalen en dicho cuadro, los recursos recibidos por un importe de \$ 43,763,510.00 (cuarenta y tres millones setecientos sesenta y tres mil quinientos diez pesos 00/100 m. n.) provenientes del Fideicomiso para la Infraestructura en los Estados (FIES).



**PODER EJECUTIVO
NAYARIT**

EGRESOS

El Plan Estatal de Desarrollo 2005 – 2011, publicado en el Periódico Oficial del Estado, el 18 de Marzo de 2006, establece que el ejercicio del Gasto Público tiene como objetivo incidir en el potencial de desarrollo económico y social para lograr resultados positivos en la reducción de la pobreza y en el mejoramiento de la calidad de vida de la población, mediante la asignación eficiente de los recursos, transparencia en su aplicación y con una visión prospectiva presupuestaria.

Acorde con lo señalado por dicho Plan en materia de Rendición de Cuentas y con el objeto de que ese Órgano de Fiscalización Superior pueda apreciar la evolución financiera del Gasto Público Estatal, a continuación se presenta el presupuesto ejercido en el cuarto trimestre y el acumulado en el año, clasificado de acuerdo a lo establecido en el Decreto de Presupuesto para el Ejercicio Fiscal 2008, publicado en el Periódico Oficial, Órgano del Gobierno del Estado de Nayarit, el 29 de Diciembre de 2007:

I. Clasificación por Ramo Presupuestario

El Presupuesto de Egresos es el documento rector del gasto, el cual se ejerce en base a una calendarización por cada Ramo que lo integra; habiéndose suministrado eficientemente los recursos para el cumplimiento de sus Programas como se puede observar en el siguiente cuadro:

RAMO	PRESUPUESTO ACTUAL	EJERCIDO		
		OCT - DIC	ACUMULADO	AVANCE
Poder Legislativo	\$ 192,119,098.00	\$ 47,989,957.00	\$ 192,119,098.00	100.00%
Poder Ejecutivo	3,935,372,756.04	1,495,584,945.02	3,816,396,399.02	96.98%
Poder Judicial	194,907,529.03	62,363,402.00	194,907,529.03	100.00%
Organismos Autónomos	234,879,517.00	49,071,555.95	234,466,676.07	99.82%
Municipios	1,222,816,544.00	274,828,310.65	1,194,561,774.16	97.69%
Gasto Federalizado	7,637,829,738.78	2,458,734,431.67	7,637,829,738.77	100.00%
TOTAL	\$ 13,417,925,182.85	\$ 4,388,572,602.29	\$ 13,270,281,215.05	98.90%



**PODER EJECUTIVO
NAYARIT**

Es necesario precisar que el Presupuesto Anual reportado en el Informe de Avance de Gestión Financiera anterior por un importe de \$ 12,851,228,367.30 (doce mil ochocientos cincuenta y un millones doscientos veintiocho mil trescientos sesenta y siete pesos 30/100 m. n.) en el cuarto trimestre sufrió una ampliación neta de \$ 566,696,815.55 (quinientos sesenta y seis millones seiscientos noventa y seis mil ochocientos quince pesos 55/100 m. n.) para alcanzar un Presupuesto Actual de \$ 13,417,925,182.85 (trece mil cuatrocientos diecisiete millones novecientos veinticinco mil ciento ochenta y dos pesos 85/100 m. n.). La ampliación mencionada se muestra en el siguiente cuadro:

CONCEPTO		IMPORTE
<u>Poder Ejecutivo</u>		\$ 179,915,162.84
Servicios Personales	\$ 11,780,055.61	
Materiales y Suministros	20,412,010.00	
Servicios Generales	101,037,900.00	
Subsidios y Transferencias	29,435,416.97	
Bienes Muebles e Inmuebles	1,922,200.00	
Deuda Pública	<u>15,327,580.26</u>	
<u>Poder Judicial</u>		(6,999,999.97)
Subsidios y Transferencias		
<u>Gasto Federalizado</u>		393,781,652.68
Subsidios y Transferencias	\$ 697,960,818.21	
Obras Públicas	(302,531,860.15)	
Transferencias a Municipios (ZOFEMAT)	<u>(1,647,305.38)</u>	
TOTAL		\$ 566,696,815.55



**PODER EJECUTIVO
NAYARIT**

Para un mejor análisis del gasto público, a continuación se presenta un cuadro de acuerdo a su naturaleza de aplicación:

II. Clasificación por Objeto

CONCEPTO	PRESUPUESTO ACTUAL	EJERCIDO		
		OCT - DIC	ACUMULADO	AVANCE
Poder Legislativo	\$ 192,119,098.00	\$ 47,989,957.00	\$ 192,119,098.00	100.00%
Poder Ejecutivo	3,935,372,756.04	1,495,584,945.02	3,816,396,399.02	96.98%
Servicios Personales	1,388,194,514.86	451,831,675.95	1,387,607,816.61	99.96%
Materiales y Suministros	131,199,381.61	47,818,511.08	130,800,563.87	99.70%
Servicios Generales	302,693,918.81	123,881,378.97	302,167,429.62	99.83%
Subsidios y Transferencias	865,400,373.36	280,020,636.02	858,778,874.16	99.23%
Bienes Muebles e Inmuebles	13,368,990.00	5,219,997.34	13,087,542.28	97.89%
Obra Pública	560,617,645.00	312,947,842.53	485,610,952.09	86.62%
Programas y Convenios	609,760,299.00	250,778,950.97	574,205,617.07	94.17%
Deuda Pública	64,137,633.40	23,085,952.16	64,137,603.32	100.00%
Poder Judicial	194,907,529.03	62,363,402.00	194,907,529.03	100.00%
Organismos Autónomos	234,879,517.00	49,071,555.95	234,466,676.07	99.82%
Municipios	1,222,816,544.00	274,828,310.65	1,194,561,774.16	97.69%
Gasto Federalizado	7,637,829,738.78	2,458,734,431.67	7,637,829,738.77	100.00%
Transferencias	6,012,653,230.98	1,782,784,383.49	6,012,653,230.98	100.00%
Obras Públicas	975,660,706.18	501,985,123.05	975,660,706.18	100.00%
Participaciones a Municipios	649,515,801.62	173,964,925.13	649,515,801.61	100.00%
TOTAL	\$ 13,417,925,182.85	\$ 4,388,572,602.29	\$ 13,270,281,215.05	98.90%

Dentro del Gasto Federalizado es importante señalar que las Participaciones a Municipios son las que se transfieren a cada uno de los Ayuntamientos por los recursos que les corresponden del Ramo 33 y de ZOFEMAT (Zona Federal Marítima – Terrestre).



PODER EJECUTIVO NAYARIT

Las características de los Fondos del Ramo 33 que les corresponden a los Municipios, se describen a continuación:

Los recursos del Fondo de Aportaciones para la Infraestructura Social Municipal (FISM) son distribuidos entre las Entidades Federativas considerando criterios de pobreza extrema para ser utilizados por los Ayuntamientos en la ejecución de obras básicas de agua potable, alcantarillado, drenaje y letrinas, urbanización municipal, electrificación rural y de colonias pobres, infraestructura básica de salud, infraestructura básica educativa, mejoramiento de vivienda, caminos rurales e infraestructura productiva rural.

El Fondo de Aportaciones para el Fortalecimiento de los Municipios (FORTAMUN) destina recursos para la satisfacción de diversos requerimientos de los Ayuntamientos, dando prioridad a sus obligaciones financieras y a la atención de necesidades vinculadas directamente a la seguridad pública de sus habitantes.

La integración de las Participaciones a los Municipios dentro del Gasto Federalizado, por el período que abarca este Informe, es la siguiente:

Fondo de Aportaciones para la Infraestructura Social Municipal	\$ 57,268,264.11
Fondo de Aportaciones para el Fortalecimiento de los Municipios	115,943,097.50
Zona Federal Marítima – Terrestre (ZOFEMAT)	<u>753,563.52</u>
Total:	<u>\$ 173,964,925.13</u>



**PODER EJECUTIVO
NAYARIT**

III. Orientación de la Obra Pública Ejercida:

En la siguiente tabla se detallan las partidas que corresponden a la Obra Pública ejercida por el Gobierno del Estado en el trimestre Octubre – Diciembre y el acumulado en el año:

CONCEPTO	EJERCIDO	
	OCT - DIC	ACUMULADO
PODER EJECUTIVO		
Conservación Rutinaria Red Carretera	\$ 2,898,137.84	\$ 8,068,503.90
Convenios PROCOP (Convenios Sociales)	1,605,841.10	3,218,932.89
Programa de Señalización	1,159,798.34	2,082,337.39
Vías de Comunicación	51,132,798.89	72,053,389.30
Convenio Agua Limpia	574,665.54	870,203.91
Cultura del Agua	495,556.07	495,556.07
Convenio Agua Potable y Alcantarillado en Zonas Urbanas	18,470,798.40	26,571,158.70
Construcción y Reconstrucción de Edificios Públicos	4,737,363.21	24,916,438.15
Desarrollo Urbano	216,168,455.32	310,102,348.47
Operación de la Obra Pública	6,745,193.77	18,189,253.04
Obra Pública Directa	1,860,194.47	5,148,479.32
Infraestructura Hospitalaria	5,902,817.26	9,144,178.86
Programa de Mantenimiento de Escuelas	1,056,637.49	4,088,266.59
Programa de Educación Media Superior y Superior	139,584.83	661,905.50
SUBTOTAL:	\$ 312,947,842.53	\$ 485,610,952.09
GASTO FEDERALIZADO		
Fondo de Aportaciones para la Infraestructura Social Estatal	\$ 10,264,648.16	\$ 48,024,556.98
Infraestructura Educativa Básica (FAM)	22,588,873.30	64,740,105.74
FAFEF Ramo 33 Fondo 8	151,332,501.35	255,120,160.84
Programa Cultura del Agua	495,559.04	495,702.79
Agua Potable y Alcantarillado en Zonas Rurales	39,385,882.57	56,527,713.66
Agua Potable y Alcantarillado en Zonas Urbanas	38,343,695.35	57,463,290.19
Programa Agua Limpia	574,946.58	872,037.43
Programa Emergente de Centros Penitenciarios		221,518.28
Infraestructura Carretera Reasignación de Recursos SCT	16,722,688.51	17,402,802.02
Infraestructura Turística	14,000,173.10	14,000,173.10
Programa de Educación Media Superior y Superior	10,813,928.00	32,441,784.00
Infraestructura Educativa Media y Superior 2007	5,199,556.29	12,451,856.20
Infraestructura Elemental en Educación Básica	619,262.78	967,207.61
Programa de Infraestructura Media Superior	610,000.00	610,000.00
Obras de Infraestructura Hidroagrícola 2007		21,709,906.87
Gastos de Operación para la Infraestructura		409,393.19
Infraestructura de Comunicaciones		17,401,365.68
Obras de Infraestructura Educativa		1,404,464.60
Obras de Infraestructura Hidroagrícola	3,875,088.55	3,875,088.55
Obras de Infraestructura de Urbanización	439,198.25	43,152,444.33
Obras de Infraestructura Hospitalaria		848,751.29
Obras Urbanísticas (Fondo Regional)	93,183,506.41	170,207,468.86
Infraestructura Hospitalaria (Fondo Regional)	2,255,595.57	16,906,145.13
Vías de Comunicación (Fondo Regional)	10,826,702.60	10,826,702.60
Atención a Regiones Indígenas (Ramo 6 SHCP)	80,453,316.64	127,580,066.24
SUBTOTAL:	\$ 501,985,123.05	\$ 975,660,706.18
TOTAL:	\$ 814,932,965.58	\$ 1,461,271,658.27



**PODER EJECUTIVO
NAYARIT**

IV. Distribución Porcentual

En este apartado se muestra el comportamiento del gasto del cuarto trimestre y el acumulado en el año, en donde el orden de aparición de los conceptos se basa en el importe de las erogaciones efectuadas e indicando el porciento que representan cada una de ellas en relación al total ejercido:

CONCEPTO	OCT - DIC		ACUMULADO	
	IMPORTE	%	IMPORTE	%
Gasto Federalizado	\$ 2,458,734,431.67	56.03%	7,637,829,738.77	57.55%
Poder Ejecutivo	1,495,584,945.02	34.08%	3,816,396,399.02	28.76%
Municipios	274,828,310.65	6.26%	1,194,561,774.16	9.00%
Poder Judicial	62,363,402.00	1.42%	194,907,529.03	1.47%
Organismos Autónomos	49,071,555.95	1.12%	234,466,676.07	1.77%
Poder Legislativo	47,989,957.00	1.09%	192,119,098.00	1.45%
TOTAL	\$ 4,388,572,602.29	100.00%	\$ 13,270,281,215.05	100.00%

Como se puede apreciar en el cuadro anterior, el Gasto Federalizado, en términos porcentuales, representa la principal erogación que cubre el Estado con un 56.03% del total del gasto ejercido en el cuarto trimestre y un 57.55% del acumulado en el año, mismo que está constituido básicamente por la aplicación de recursos correspondientes a los Fondos de Aportaciones Federales para Entidades Federativas y Municipios (Ramo 33), de acuerdo al Capítulo V de la Ley de Coordinación Fiscal vigente, con un importe aplicado en el actual trimestre de \$ 1,564,695,912.18 (un mil quinientos sesenta y cuatro millones seiscientos noventa y cinco mil novecientos doce pesos 18/100 m. n.), como se detalla en el cuadro siguiente:



**PODER EJECUTIVO
NAYARIT**

FONDOS DE APORTACIONES FEDERALES PARA ENTIDADES FEDERATIVAS Y MUNICIPIOS

CONCEPTO	PRESUPUESTO ACTUAL	EJERCIDO		
		OCT - DIC	ACUMULADO	AVANCE
Fondo de Aportaciones para la Educación Básica y Normal				
Servicios de Educación Pública del Estado de Nayarit (SEPEN)	\$ 3,150,601,850.74	\$ 953,599,254.95	\$ 3,150,601,850.74	100.00%
Universidad Pedagógica Nacional (UPN)	11,732,743.78	3,842,256.42	11,732,743.78	100.00%
Secretaría de Educación Pública	259,832,763.83	(19,844,437.06)	259,832,763.83	100.00%
	\$ 3,422,167,358.35	\$ 937,597,074.31	\$ 3,422,167,358.35	100.00%
Fondo de Aportaciones para los Servicios de Salud				
Servicios de Salud de Nayarit (SSN)	\$ 690,627,540.18	\$ 195,502,215.35	\$ 690,627,540.18	100.00%
Fondo de Aportaciones para la Infraestructura Social				
Fondo de Aportaciones para la Infraestructura Social Estatal	\$ 48,024,556.98	\$ 10,264,648.16	\$ 48,024,556.98	100.00%
Fondo de Aportaciones para la Infraestructura Social Municipal	286,341,326.00	57,268,264.11	286,341,325.99	100.00%
	\$ 334,365,882.98	\$ 67,532,912.27	\$ 334,365,882.97	100.00%
Fondo de Aportaciones para el Fortalecimiento de los Municipios				
	\$ 357,729,183.50	\$ 115,943,097.50	\$ 357,729,183.50	100.00%
Fondo de Aportaciones Múltiples				
Asistencia Social	\$ 66,982,325.00	\$ 22,290,134.00	\$ 66,982,325.00	100.00%
Infraestructura Educativa Básica	64,740,105.74	22,588,873.30	64,740,105.74	100.00%
Infraestructura Educativa Superior	32,441,784.00	10,813,928.00	32,441,784.00	100.00%
	\$ 164,164,214.74	\$ 55,692,935.30	\$ 164,164,214.74	100.00%
Fondo de Aportaciones para la Educación Tecnológica y de Adultos				
Colegio de Educ. Profesional Téc. del Edo. de Nay. (CONALEP)	\$ 24,712,621.04	\$ 7,272,297.04	\$ 24,712,621.04	100.00%
Instituto Nayarita de Educación para Adultos (INEA)	36,662,660.86	10,693,499.86	36,662,660.86	100.00%
	\$ 61,375,281.90	\$ 17,965,796.90	\$ 61,375,281.90	100.00%
Fondo de Aportaciones para la Seguridad Pública				
	\$ 115,754,826.66	\$ 23,129,379.20	\$ 115,754,826.66	100.00%
Fondo de Aportaciones para el Fortalecimiento de las Entidades Federativas				
	\$ 255,120,160.84	\$ 151,332,501.35	\$ 255,120,160.84	100.00%
TOTAL	\$ 5,401,304,449.15	\$ 1,564,695,912.18	\$ 5,401,304,449.14	100.00%



**PODER EJECUTIVO
NAYARIT**

V. Clasificación Funcional:

El Comportamiento funcional del Gasto durante el cuarto trimestre de 2008 y el acumulado en el año, se presenta en la siguiente tabla:

FUNCIÓN	PRESUPUESTO ACTUAL	EJERCIDO		
		OCT - DIC	ACUMULADO	AVANCE
Legislación	\$ 247,142,284.88	\$ 65,031,838.83	\$ 247,035,908.31	99.96%
Impartición de Justicia	290,692,452.91	93,481,723.12	290,631,732.97	99.98%
Garantizar el respeto de los Derechos Humanos	13,856,000.00	3,463,998.00	13,855,993.00	100.00%
Seguridad Pública	482,928,040.85	141,224,547.81	474,452,904.37	98.25%
Coordinación de la Política de Gobierno	2,209,592,835.31	549,310,653.88	2,176,305,583.99	98.49%
Administración de la Hacienda Pública	393,438,987.89	193,596,971.34	386,826,900.16	98.32%
Proporcionar Servicios de Educación, Cultura y Deporte	5,565,050,965.04	1,659,242,154.61	5,556,315,809.31	99.84%
Proporcionar Servicios de Salud y Asistencia Social	1,780,365,301.96	525,552,787.35	1,765,700,520.60	99.18%
Promoción del Desarrollo Urbano	826,315,184.06	466,507,296.09	774,875,643.51	93.77%
Promoción del Desarrollo Económico	860,083,004.55	418,313,980.34	837,620,420.80	97.39%
Preservación del Medio Ambiente y los Recursos Naturales	16,219,008.62	6,184,015.41	15,719,767.52	96.92%
Administración General	732,241,116.78	266,662,635.51	730,940,030.51	99.82%
TOTAL	\$ 13,417,925,182.85	\$ 4,388,572,602.29	\$ 13,270,281,215.05	98.90%

El Plan Estatal de Desarrollo 2005 - 2011 señala que los Programas Sectoriales, Regionales y Especiales se toman de base para racionalizar la inversión pública orientada al desarrollo de sectores estratégicos mediante la concertación de esfuerzos en materia de inversión y gasto público por parte de los tres órdenes de gobierno: federal, estatal y municipal.

A continuación se presentan en forma analítica las funciones antes señaladas, con el objeto de mostrar las subfunciones y programas en los que fueron aplicados los recursos:



**PODER EJECUTIVO
NAYARIT**

SF	PR	CONCEPTO	PRESUPUESTO ACTUAL	EJERCIDO		
				OCT - DIC	ACUMULADO	AVANCE
Legislación			247,142,284.88	65,031,838.83	247,035,908.31	99.96%
01	Legislar		247,142,284.88	65,031,838.83	247,035,908.31	99.96%
	01	Gestión Legislativa para la Modernización del Marco Jurídico Estatal	247,142,284.88	65,031,838.83	247,035,908.31	99.96%
Impartición de Justicia			290,692,452.91	93,481,723.12	290,631,732.97	99.98%
01	Realización de Juicios		217,700,736.03	70,123,994.40	217,700,736.24	100.00%
	01	Impartición de Justicia Civil, Laboral y Electoral	217,700,736.03	70,123,994.40	217,700,736.24	100.00%
02	Readaptación Social		72,991,716.88	23,357,728.72	72,930,996.73	99.92%
	01	Corrección de Conductas Antisociales	72,991,716.88	23,357,728.72	72,930,996.73	99.92%
Garantizar el respeto de los Derechos Humanos			13,856,000.00	3,463,998.00	13,855,993.00	100.00%
01	Respeto a los Derechos Humanos		13,856,000.00	3,463,998.00	13,855,993.00	100.00%
	01	Derechos Humanos	13,856,000.00	3,463,998.00	13,855,993.00	100.00%
Seguridad Pública			482,928,040.85	141,224,547.81	474,452,904.37	98.25%
01	Prevención de Delitos		464,210,408.81	135,572,706.45	455,753,969.67	98.18%
	01	Nayarit Estado Seguro	464,210,408.81	135,572,706.45	455,753,969.67	98.18%
02	Protección Civil		18,717,632.04	5,651,841.36	18,698,934.70	99.90%
	01	Protección Civil y Auxilio en Contingencias Ambientales	18,717,632.04	5,651,841.36	18,698,934.70	99.90%
Coordinación de la Política de Gobierno			2,209,592,835.31	549,310,653.88	2,176,305,583.99	98.49%
01	Definición de Políticas Públicas		81,715,628.36	22,588,052.67	79,052,970.95	96.74%
	02	Sistema Estatal de Planeación Democrática	81,715,628.36	22,588,052.67	79,052,970.95	96.74%
02	Conducción de relaciones con niveles de Gobierno		1,919,964,288.21	467,329,670.02	1,891,690,852.70	98.53%
	01	Coordinación de Políticas Públicas	1,919,964,288.21	467,329,670.02	1,891,690,852.70	98.53%
03	Apoyo al Desarrollo de Procesos Electorales		56,588,941.00	1,561,221.07	56,207,884.38	99.33%
	01	Desarrollo armónico de Procesos Electorales	56,588,941.00	1,561,221.07	56,207,884.38	99.33%
04	Fortalecimiento relaciones con la Ciudadanía y Organizaciones Sociales y Políticas		83,932,882.99	27,473,729.43	83,582,148.22	99.58%
	01	Concertación de Acción Ciudadana	83,932,882.99	27,473,729.43	83,582,148.22	99.58%
06	Servicios Estadísticos		19,650,500.00	15,158,743.51	18,065,112.45	91.93%
	01	Sistema Estatal de Información Estadística y Geográfica	19,650,500.00	15,158,743.51	18,065,112.45	91.93%
07	Fomento, Regulación y Prestación de Servicios de Transporte		47,740,594.75	15,199,237.18	47,706,615.29	99.93%
	01	Vialidad y Transporte	47,740,594.75	15,199,237.18	47,706,615.29	99.93%
Administración de la Hacienda Pública			393,438,987.89	193,596,971.34	386,826,900.16	98.32%
01	Ingresos Públicos		246,726,720.95	122,964,218.07	246,666,656.71	99.98%
	01	Administración Tributaria	246,726,720.95	122,964,218.07	246,666,656.71	99.98%
02	Gasto Público		25,555,623.57	8,024,032.70	25,533,686.04	99.91%
	01	Administración Presupuestaria	25,555,623.57	8,024,032.70	25,533,686.04	99.91%
03	Deuda Pública		64,137,633.40	23,085,952.16	64,137,603.32	100.00%
	01	Financiamiento para el Desarrollo	64,137,633.40	23,085,952.16	64,137,603.32	100.00%
04	Nuevos Esquemas de Financiamiento		57,019,009.97	39,522,768.41	50,488,954.09	88.55%
	01	Bursatilización de Activos	57,019,009.97	39,522,768.41	50,488,954.09	88.55%



**PODER EJECUTIVO
NAYARIT**

SF	PR	CONCEPTO	PRESUPUESTO	EJERCIDO		
			ACTUAL	OCT - DIC	ACUMULADO	AVANCE
Proporcionar Servicios de Educación, Cultura y Deporte			5,565,050,965.04	1,659,242,154.61	5,556,315,809.31	99.84%
01		Educación	5,463,118,838.34	1,627,791,606.94	5,462,904,727.37	100.00%
	01	Educación integral	4,943,782,399.06	1,332,067,312.91	4,943,624,881.48	100.00%
	02	Acciones transversales de Educación Integral	519,336,439.28	295,724,294.03	519,279,845.89	99.99%
02		Cultura	41,469,815.00	12,329,041.77	41,465,527.21	99.99%
	01	Desarrollo de la Cultura y el Arte	41,469,815.00	12,329,041.77	41,465,527.21	99.99%
03		Deporte y Recreación	36,613,311.70	10,360,133.32	36,585,034.19	99.92%
	01	Fomento al Deporte	36,613,311.70	10,360,133.32	36,585,034.19	99.92%
04		Investigación Científica y Tecnológica	23,849,000.00	8,761,372.58	15,360,520.54	64.41%
	01	Ciencia y Tecnología	23,849,000.00	8,761,372.58	15,360,520.54	64.41%
Proporcionar Servicios de Salud y Asistencia Social			1,780,365,301.96	525,552,787.35	1,765,700,520.60	99.18%
01		Fomento a la Salud	808,280,844.18	231,161,009.86	808,278,957.18	100.00%
	01	Promoción Integral de la Salud	808,280,844.18	231,161,009.86	808,278,957.18	100.00%
02		Atención Médica	623,488,521.27	181,808,810.66	617,128,451.38	98.98%
	02	Atención Médica Integral	584,162,268.30	170,869,980.25	584,154,726.72	100.00%
	03	Acciones transversales de Atención Médica	39,326,252.97	10,938,830.41	32,973,724.66	83.85%
03		Asistencia Social	348,595,936.51	112,582,966.83	340,293,112.04	97.62%
	01	Programa Estatal de Asistencia Social y Desarrollo Humano	253,023,312.00	73,924,080.17	245,976,600.02	97.21%
	02	Combate a la Pobreza Extrema	95,572,624.51	38,658,886.66	94,316,512.02	98.69%
Promoción del Desarrollo Urbano			826,315,184.06	466,507,296.09	774,875,643.51	93.77%
01		Desarrollo Urbano	826,315,184.06	466,507,296.09	774,875,643.51	93.77%
	01	Agua y Saneamiento	276,751,430.22	177,015,531.23	268,206,363.80	96.91%
	02	Vivienda y Reservas Territoriales	95,344,935.65	62,863,072.66	95,344,935.65	100.00%
	04	Planeación del Desarrollo Urbano y Equipamiento	454,218,818.19	226,628,692.20	411,324,344.06	90.56%
Promoción del Desarrollo Económico			860,083,004.55	418,313,980.34	837,620,420.80	97.39%
01		Participación de los Sectores Social y Privado en Actividades Productivas y dotar de Infraestructura de apoyo a las Actividades Económicas	829,153,349.37	408,249,737.47	807,028,463.98	97.33%
	01	Desarrollo Pecuario en Nayarit	4,758,183.70	2,024,466.29	4,746,905.77	99.76%
	02	Desarrollo Turístico	120,836,438.19	48,743,403.60	120,358,813.76	99.60%
	03	Desarrollo Agrícola Integral	96,284,064.82	63,017,354.49	96,277,623.85	99.99%
	04	Desarrollo Forestal - Silvícola	10,200,000.00	2,574,148.55	10,188,759.02	99.89%
	05	Pesca y Acuicultura	1,482,574.81	466,470.28	1,471,629.55	99.26%
	06	Infraestructura Carretera y de Comunicaciones	306,199,182.79	141,774,348.19	290,835,216.02	94.98%
	07	Desarrollo Rural Integral	227,269,934.79	119,259,928.64	221,269,733.95	97.36%
	08	Desarrollo Industrial y Comercial	34,915,250.00	26,016,173.58	34,681,950.22	99.33%
	09	Infraestructura Hidroagrícola	27,207,720.27	4,373,443.85	27,197,831.84	99.96%
02		Capacitación y Empleo	22,726,000.00	7,343,988.84	22,389,507.60	98.52%
	01	Empleo, Productividad y Capacitación	22,726,000.00	7,343,988.84	22,389,507.60	98.52%
03		Servicios de Telecomunicaciones	703,655.18	220,254.03	702,449.22	99.83%
	01	Telecomunicaciones y Telemática	703,655.18	220,254.03	702,449.22	99.83%
04		Financiamiento para el Desarrollo Empresarial e Industrial	7,500,000.00	2,500,000.00	7,500,000.00	100.00%
	01	Financiamiento al Sector Empresarial	7,500,000.00	2,500,000.00	7,500,000.00	100.00%



**PODER EJECUTIVO
NAYARIT**

SF	PR	CONCEPTO	PRESUPUESTO ACTUAL	EJERCIDO		
				OCT - DIC	ACUMULADO	AVANCE
Preservación del Medio Ambiente y los Recursos Naturales			16,219,008.62	6,184,015.41	15,719,767.52	96.92%
01	Conservación del Medio Ambiente		16,219,008.62	6,184,015.41	15,719,767.52	96.92%
	01	Protección y Preservación del Medio Ambiente	16,219,008.62	6,184,015.41	15,719,767.52	96.92%
Administración General			732,241,116.78	266,662,635.51	730,940,030.51	99.82%
01	Gerencia Operativa		732,241,116.78	266,662,635.51	730,940,030.51	99.82%
	01	Funciones transversales	716,076,133.12	261,199,089.73	714,780,962.89	99.82%
	02	Transparencia y Acceso a la Información Pública	9,571,944.66	3,074,979.97	9,567,630.35	99.95%
	03	Equidad y Género	6,593,039.00	2,388,565.81	6,591,437.27	99.98%
TOTAL:			\$ 13,417,925,182.85	\$ 4,388,572,602.29	\$ 13,270,281,215.05	98.90%

Del análisis al gasto ejercido en el trimestre Octubre - Diciembre, presentado en los cuadros anteriores, se aprecia que en la función denominada Proporcionar Servicios de Educación, Cultura y Deporte se destinaron \$ 1,659,242,154.61 (un mil seiscientos cincuenta y nueve millones doscientos cuarenta y dos mil ciento cincuenta y cuatro pesos 61/100 m. n.) que representa un 37.81% del gasto total del período, lo que significa que actualmente el Estado continúa aplicando la mayor parte de su presupuesto en este renglón, con el objeto de elevar el nivel educativo, cultural y deportivo de los nayaritas.

Así mismo, encontramos que la función relativa a Proporcionar Servicios de Salud y Asistencia Social constituye la tercera erogación más importante del trimestre al haber destinado \$ 525,552,787.35 (quinientos veinticinco millones quinientos cincuenta y dos mil setecientos ochenta y siete pesos 35/100 m.n.), cantidad que representa un 11.98% del total aplicado en el período y que forma parte importante de las acciones gubernamentales encaminadas a fortalecer la cobertura de Servicios de Salud y Asistencia Social en la Entidad, mediante la asignación de recursos propios para este fin y de los provenientes del Gobierno Federal para este Sector.



**PODER EJECUTIVO
NAYARIT**

Dentro de la función Coordinación de la Política de Gobierno se encuentra la conducción de relaciones con niveles de gobierno, al cual pertenecen las Transferencias a Municipios, cuyo monto global ascendió a \$ 448,793,063.28 (cuatrocientos cuarenta y ocho millones setecientos noventa y tres mil sesenta y tres pesos 28/100 m. n.), que representa un 10.23% del total ejercido en el trimestre, integrado por los recursos transferidos a los municipios por concepto de Participaciones Federales, Fondo de Apoyo Municipal, Impuestos Municipales Coordinados así como las Aportaciones Federales para Entidades Federativas y Municipios (Ramo 33), distribuido de la siguiente forma:

CONCEPTO	OCT - DIC	IMPORTE	%
<u>PARTICIPACIONES FEDERALES</u>		\$ 271,104,162.28	60.41%
Fondo General de Participaciones	\$ 156,748,266.90		
Fondo de Fomento Municipal	84,634,367.00		
Participación en Impuesto Especial Sobre Producción y Servicios	3,740,265.46		
Participación en Impuesto Sobre Tenencia o Uso de Vehículos	3,300,885.28		
Participación en Impuesto Sobre Automóviles Nuevos	1,841,751.25		
Fondo de Fiscalización	8,850,715.89		
Fondo de Compensación derivado de la Reforma Fiscal	7,095,186.23		
I.E.P.S. por Gasolina y Diesel	4,139,160.75		
Mantenimiento de Zona Federal Marítima - Terrestre (ZOFEMAT)	753,563.52		
<u>FONDO DE APOYO MUNICIPAL</u>		4,048,750.00	0.90%
<u>IMPUESTOS MUNICIPALES COORDINADOS</u>		428,961.89	0.10%
Impuesto Predial	\$ 214,408.17		
Impuesto Sobre Adquisición de Bienes Inmuebles	214,553.72		
<u>APORTACIONES PARA ENTIDADES Y MUNICIPIOS (RAMO 33)</u>		173,211,189.11	38.59%
Fondo de Aportaciones para la Infraestructura Social Municipal	\$ 57,268,264.11		
Fondo de Aportaciones para el Fortalecimiento de los Municipios	115,942,925.00		
TOTAL		\$ 448,793,063.28	100.00%

En el Plan Estatal de Desarrollo 2005 – 2011 quedaron conformadas las cinco regiones administrativas en las que se divide el Estado para su desarrollo, con el propósito de que, mediante el



**PODER EJECUTIVO
NAYARIT**

óptimo agrupamiento de los municipios, se genere un proceso de desarrollo integral, sustentable y sostenido en cada región, acentuando su crecimiento económico, autonomía regional en la toma de decisiones y la promoción de las grandes potencialidades y capacidades de cada una de ellas, como una expresión de la pluralidad social y diversidad del territorio estatal.

En el siguiente cuadro se muestra desde un enfoque regional, el panorama de las Transferencias a Municipios en el trimestre Octubre – Diciembre de 2008:

REGIÓN	MUNICIPIOS	IMPORTE	%
Región Norte	Acaponeta, Rosamorada, Ruiz, San Blas, Santiago Ixcuintla, Tecuala y Tuxpan	\$ 136,601,772.71	30.44%
Región Centro	Tepic y Xalisco	166,657,607.40	37.13%
Región Sur	Ahuacatlán, Amatlán de Cañas, Ixtlán del Río, Jala, San Pedro Lagunillas y Santa María del Oro	62,520,156.48	13.93%
Región Costa Sur	Compostela y Bahía de Banderas	47,292,530.56	10.54%
Región Sierra	Huajicori, El Nayar y La Yesca	35,720,996.13	7.96%
TOTAL:		\$ 448,793,063.28	100.00%

A continuación se presenta el desglose de las transferencias efectuadas en el trimestre a los veinte Ayuntamientos de la Entidad, por cada uno de los conceptos:



**PODER EJECUTIVO
NAYARIT**

TEPIC

CONCEPTO	OCT-DIC	IMPORTE	%
<u>PARTICIPACIONES A MUNICIPIOS</u>		\$ 103,811,478.05	68.75 %
FONDO GENERAL DE PARTICIPACIONES	\$ 61,131,824.09		
FONDO DE FOMENTO MUNICIPAL	33,007,403.13		
IMPUESTO ESPECIAL SOBRE PRODUCCION Y SERVICIOS	13,838.98		
IMPUESTO SOBRE TENENCIA O USO DE VEHICULOS	2,280,091.49		
IMPUESTO SOBRE AUTOMOVILES NUEVOS	718,283.00		
FONDO DE FISCALIZACION	3,134,923.57		
FONDO DE COMPENSACION DERIVADO DE LA REFORMA FISCAL	2,059,023.05		
I.E.P.S. POR GASOLINA Y DIESEL	1,466,090.74		
<u>FONDO DE APOYO MUNICIPAL</u>		205,000.00	0.13 %
<u>RAMO 33</u>		46,989,981.60	31.12 %
FONDO DE APORT. PARA LA INFRAESTRUCTURA SOCIAL MUNICIPAL	\$ 8,051,007.66		
FONDO DE APORT. PARA EL FORTALECIMIENTO DE LOS MUNICIPIOS	38,938,973.94		
TOTAL		\$ 151,006,459.65	100.00%

ACAPONETA

CONCEPTO	OCT-DIC	IMPORTE	%
<u>PARTICIPACIONES A MUNICIPIOS</u>		\$ 9,745,371.41	57.68 %
FONDO GENERAL DE PARTICIPACIONES	\$ 5,674,287.27		
FONDO DE FOMENTO MUNICIPAL	3,063,764.07		
IMPUESTO ESPECIAL SOBRE PRODUCCION Y SERVICIOS	147,366.45		
IMPUESTO SOBRE TENENCIA O USO DE VEHICULOS	48,825.13		
IMPUESTO SOBRE AUTOMOVILES NUEVOS	66,671.39		
FONDO DE FISCALIZACION	323,051.13		
FONDO DE COMPENSACION DERIVADO DE LA REFORMA FISCAL	270,326.60		
I.E.P.S. POR GASOLINA Y DIESEL	151,079.37		
<u>FONDO DE APOYO MUNICIPAL</u>		205,000.00	1.21 %
<u>IMPUESTOS MUNICIPALES COORDINADOS</u>		190,105.92	1.13 %
IMPUESTO PREDIAL	\$ 99,343.90		
IMPUESTO SOBRE ADQUISICIÓN DE INMUEBLES	90,762.02		
<u>RAMO 33</u>		6,754,583.08	39.98 %
FONDO DE APORT. PARA LA INFRAESTRUCTURA SOCIAL MUNICIPAL	\$ 2,402,023.70		
FONDO DE APORT. PARA EL FORTALECIMIENTO DE LOS MUNICIPIOS	4,352,559.38		
TOTAL		\$ 16,895,060.41	100.00%



**PODER EJECUTIVO
NAYARIT**

AMATLAN DE CAÑAS

CONCEPTO	OCT-DIC	IMPORTE	%
<u>PARTICIPACIONES A MUNICIPIOS</u>		\$ 6,135,971.90	70.55 %
FONDO GENERAL DE PARTICIPACIONES	\$ 3,652,234.63		
FONDO DE FOMENTO MUNICIPAL	1,971,980.75		
IMPUESTO ESPECIAL SOBRE PRODUCCION Y SERVICIOS	228,904.24		
IMPUESTO SOBRE TENENCIA O USO DE VEHICULOS	4,693.35		
IMPUESTO SOBRE AUTOMÓVILES NUEVOS	42,912.82		
FONDO DE FISCALIZACION	96,472.79		
FONDO DE COMPENSACION DERIVADO DE LA REFORMA FISCAL	93,656.46		
I.E.P.S. POR GASOLINA Y DIESEL	45,116.86		
<u>FONDO DE APOYO MUNICIPAL</u>		205,000.00	2.36 %
<u>IMPUESTOS MUNICIPALES COORDINADOS</u>		31.44	0.00 %
IMPUESTO SOBRE ADQUISICIÓN DE INMUEBLES	\$ 31.44		
<u>RAMO 33</u>		2,356,771.39	27.09 %
FONDO DE APORT. PARA LA INFRAESTRUCTURA SOCIAL MUNICIPAL	\$ 1,051,945.24		
FONDO DE APORT. PARA EL FORTALECIMIENTO DE LOS MUNICIPIOS	1,304,826.15		
TOTAL		\$ 8,697,774.73	100.00%

AHUACATLÁN

CONCEPTO	OCT-DIC	IMPORTE	%
<u>PARTICIPACIONES A MUNICIPIOS</u>		\$ 6,378,140.46	67.29 %
FONDO GENERAL DE PARTICIPACIONES	\$ 3,871,682.20		
FONDO DE FOMENTO MUNICIPAL	2,090,468.86		
IMPUESTO ESPECIAL SOBRE PRODUCCION Y SERVICIOS	216,187.34		
IMPUESTO SOBRE TENENCIA O USO DE VEHICULOS	11,929.70		
IMPUESTO SOBRE AUTOMÓVILES NUEVOS	45,491.24		
FONDO DE FISCALIZACION	131,875.66		
FONDO DE COMPENSACION DERIVADO DE LA REFORMA FISCAL	(51,168.04)		
I.E.P.S. POR GASOLINA Y DIESEL	61,673.50		
<u>FONDO DE APOYO MUNICIPAL</u>		205,000.00	2.16 %
<u>IMPUESTOS MUNICIPALES COORDINADOS</u>		57.58	0.00 %
IMPUESTO SOBRE ADQUISICIÓN DE INMUEBLES	\$ 57.58		
<u>RAMO 33</u>		2,895,982.00	30.55 %
FONDO DE APORT. PARA LA INFRAESTRUCTURA SOCIAL MUNICIPAL	\$ 1,123,819.23		
FONDO DE APORT. PARA EL FORTALECIMIENTO DE LOS MUNICIPIOS	1,772,162.77		
TOTAL		\$ 9,479,180.04	100.00%



**PODER EJECUTIVO
NAYARIT**

COMPOSTELA

CONCEPTO	OCT-DIC	IMPORTE	%
<u>PARTICIPACIONES A MUNICIPIOS</u>		\$ 12,976,963.65	53.93 %
FONDO GENERAL DE PARTICIPACIONES	\$ 7,273,119.58		
FONDO DE FOMENTO MUNICIPAL	3,927,034.64		
IMPUESTO ESPECIAL SOBRE PRODUCCION Y SERVICIOS	114,826.14		
IMPUESTO SOBRE TENENCIA O USO DE VEHICULOS	108,576.09		
IMPUESTO SOBRE AUTOMÓVILES NUEVOS	85,457.27		
FONDO DE FISCALIZACION	586,802.46		
FONDO DE COMPENSACION DERIVADO DE LA REFORMA FISCAL	606,721.12		
I.E.P.S. POR GASOLINA Y DIESEL	274,426.35		
<u>FONDO DE APOYO MUNICIPAL</u>		205,000.00	0.85 %
<u>RAMO 33</u>		10,880,971.50	45.22 %
FONDO DE APORT. PARA LA INFRAESTRUCTURA SOCIAL MUNICIPAL	\$ 2,980,068.61		
FONDO DE APORT. PARA EL FORTALECIMIENTO DE LOS MUNICIPIOS	7,900,902.89		
TOTAL		\$ 24,062,935.15	100.00%

IXTLÁN DEL RÍO

CONCEPTO	OCT-DIC	IMPORTE	%
<u>PARTICIPACIONES A MUNICIPIOS</u>		\$ 8,469,570.75	63.21 %
FONDO GENERAL DE PARTICIPACIONES	\$ 4,953,245.24		
FONDO DE FOMENTO MUNICIPAL	2,674,446.00		
IMPUESTO ESPECIAL SOBRE PRODUCCION Y SERVICIOS	169,060.00		
IMPUESTO SOBRE TENENCIA O USO DE VEHICULOS	73,153.06		
IMPUESTO SOBRE AUTOMÓVILES NUEVOS	58,199.33		
FONDO DE FISCALIZACION	239,854.39		
FONDO DE COMPENSACION DERIVADO DE LA REFORMA FISCAL	189,441.47		
I.E.P.S. POR GASOLINA Y DIESEL	112,171.26		
<u>FONDO DE APOYO MUNICIPAL</u>		153,750.00	1.15 %
<u>IMPUESTOS MUNICIPALES COORDINADOS</u>		61,126.90	0.46 %
IMPUESTO SOBRE ADQUISICIÓN DE INMUEBLES	\$ 61,126.90		
<u>RAMO 33</u>		4,713,881.62	35.18 %
FONDO DE APORT. PARA LA INFRAESTRUCTURA SOCIAL MUNICIPAL	\$ 1,485,341.00		
FONDO DE APORT. PARA EL FORTALECIMIENTO DE LOS MUNICIPIOS	3,228,540.62		
TOTAL		\$ 13,398,329.27	100.00%



**PODER EJECUTIVO
NAYARIT**

JALA

CONCEPTO	OCT-DIC	IMPORTE	%
<u>PARTICIPACIONES A MUNICIPIOS</u>		\$ 7,411,591.10	63.03 %
FONDO GENERAL DE PARTICIPACIONES	\$ 4,404,626.31		
FONDO DE FOMENTO MUNICIPAL	2,378,225.72		
IMPUESTO ESPECIAL SOBRE PRODUCCION Y SERVICIOS	190,005.49		
IMPUESTO SOBRE TENENCIA O USO DE VEHICULOS	4,262.15		
IMPUESTO SOBRE AUTOMÓVILES NUEVOS	51,753.21		
FONDO DE FISCALIZACION	149,577.10		
FONDO DE COMPENSACION DERIVADO DE LA REFORMA FISCAL	163,189.29		
I.E.P.S. POR GASOLINA Y DIESEL	69,951.83		
<u>FONDO DE APOYO MUNICIPAL</u>		205,000.00	1.74 %
<u>RAMO 33</u>		4,142,088.40	35.23 %
FONDO DE APORT. PARA LA INFRAESTRUCTURA SOCIAL MUNICIPAL	\$ 2,124,203.46		
FONDO DE APORT. PARA EL FORTALECIMIENTO DE LOS MUNICIPIOS	2,017,884.94		
TOTAL		\$ 11,758,679.50	100.00%

ROSAMORADA

CONCEPTO	OCT-DIC	IMPORTE	%
<u>PARTICIPACIONES A MUNICIPIOS</u>		\$ 7,906,571.07	45.61 %
FONDO GENERAL DE PARTICIPACIONES	\$ 4,451,650.78		
FONDO DE FOMENTO MUNICIPAL	2,403,616.02		
IMPUESTO ESPECIAL SOBRE PRODUCCION Y SERVICIOS	187,761.33		
IMPUESTO SOBRE TENENCIA O USO DE VEHICULOS	12,573.47		
IMPUESTO SOBRE AUTOMÓVILES NUEVOS	52,305.74		
FONDO DE FISCALIZACION	300,039.27		
FONDO DE COMPENSACION DERIVADO DE LA REFORMA FISCAL	358,306.91		
I.E.P.S. POR GASOLINA Y DIESEL	140,317.55		
<u>FONDO DE APOYO MUNICIPAL</u>		205,000.00	1.18 %
<u>IMPUESTOS MUNICIPALES COORDINADOS</u>		58,811.48	0.34 %
IMPUESTO PREDIAL	\$ 56,304.81		
IMPUESTO SOBRE ADQUISICIÓN DE INMUEBLES	2,506.67		
<u>RAMO 33</u>		9,165,897.68	52.87 %
FONDO DE APORT. PARA LA INFRAESTRUCTURA SOCIAL MUNICIPAL	\$ 5,120,710.73		
FONDO DE APORT. PARA EL FORTALECIMIENTO DE LOS MUNICIPIOS	4,045,186.95		
TOTAL		\$ 17,336,280.23	100.00%



**PODER EJECUTIVO
NAYARIT**

RUIZ

CONCEPTO	OCT-DIC	IMPORTE	%
<u>PARTICIPACIONES A MUNICIPIOS</u>		\$ 8,742,610.62	64.53 %
FONDO GENERAL DE PARTICIPACIONES	\$ 5,219,717.29		
FONDO DE FOMENTO MUNICIPAL	2,818,324.42		
IMPUESTO ESPECIAL SOBRE PRODUCCION Y SERVICIOS	160,457.39		
IMPUESTO SOBRE TENENCIA O USO DE VEHICULOS	12,649.13		
IMPUESTO SOBRE AUTOMÓVILES NUEVOS	61,330.31		
FONDO DE FISCALIZACION	195,600.83		
FONDO DE COMPENSACION DERIVADO DE LA REFORMA FISCAL	183,055.80		
I.E.P.S. POR GASOLINA Y DIESEL	91,475.45		
<u>FONDO DE APOYO MUNICIPAL</u>		205,000.00	1.51 %
<u>RAMO 33</u>		4,600,417.75	33.96 %
FONDO DE APORT. PARA LA INFRAESTRUCTURA SOCIAL MUNICIPAL	\$ 1,964,146.65		
FONDO DE APORT. PARA EL FORTALECIMIENTO DE LOS MUNICIPIOS	2,636,271.10		
TOTAL		\$ 13,548,028.37	100.00%

SAN BLAS

CONCEPTO	OCT-DIC	IMPORTE	%
<u>PARTICIPACIONES A MUNICIPIOS</u>		\$ 12,314,180.38	66.82 %
FONDO GENERAL DE PARTICIPACIONES	\$ 7,351,493.72		
FONDO DE FOMENTO MUNICIPAL	3,969,351.81		
IMPUESTO ESPECIAL SOBRE PRODUCCION Y SERVICIOS	113,704.07		
IMPUESTO SOBRE TENENCIA O USO DE VEHICULOS	17,181.17		
IMPUESTO SOBRE AUTOMÓVILES NUEVOS	86,378.13		
FONDO DE FISCALIZACION	349,603.29		
FONDO DE COMPENSACION DERIVADO DE LA REFORMA FISCAL	240,526.81		
I.E.P.S. POR GASOLINA Y DIESEL	163,496.84		
MANT. DE ZONA FEDERAL MARITIMO TERRESTRE	22,444.54		
<u>FONDO DE APOYO MUNICIPAL</u>		205,000.00	1.11 %
<u>RAMO 33</u>		5,908,927.26	32.07 %
FONDO DE APORT. PARA LA INFRAESTRUCTURA SOCIAL MUNICIPAL	\$ 1,203,165.84		
FONDO DE APORT. PARA EL FORTALECIMIENTO DE LOS MUNICIPIOS	4,705,761.42		
TOTAL		\$ 18,428,107.64	100.00%



**PODER EJECUTIVO
NAYARIT**

SANTA MARIA DEL ORO

CONCEPTO	OCT-DIC	IMPORTE	%
<u>PARTICIPACIONES A MUNICIPIOS</u>		\$ 7,499,418.39	63.87 %
FONDO GENERAL DE PARTICIPACIONES	\$ 4,404,626.31		
FONDO DE FOMENTO MUNICIPAL	2,378,225.72		
IMPUESTO ESPECIAL SOBRE PRODUCCION Y SERVICIOS	190,005.49		
IMPUESTO SOBRE TENENCIA O USO DE VEHICULOS	17,577.74		
IMPUESTO SOBRE AUTOMÓVILES NUEVOS	51,753.21		
FONDO DE FISCALIZACION	201,796.33		
FONDO DE COMPENSACION DERIVADO DE LA REFORMA FISCAL	161,060.73		
I.E.P.S. POR GASOLINA Y DIESEL	94,372.86		
<u>FONDO DE APOYO MUNICIPAL</u>		205,000.00	1.75 %
<u>IMPUESTOS MUNICIPALES COORDINADOS</u>		36,182.39	0.31 %
IMPUESTO PREDIAL	\$ 36,168.08		
IMPUESTO SOBRE ADQUISICIÓN DE INMUEBLES	14.31		
<u>RAMO 33</u>		4,000,087.02	34.07 %
FONDO DE APORT. PARA LA INFRAESTRUCTURA SOCIAL MUNICIPAL	\$ 1,276,927.96		
FONDO DE APORT. PARA EL FORTALECIMIENTO DE LOS MUNICIPIOS	2,723,159.06		
TOTAL		\$ 11,740,687.80	100.00%

SANTIAGO IXCUINTLA

CONCEPTO	OCT-DIC	IMPORTE	%
<u>PARTICIPACIONES A MUNICIPIOS</u>		\$ 22,218,026.90	59.13 %
FONDO GENERAL DE PARTICIPACIONES	\$ 13,072,805.46		
FONDO DE FOMENTO MUNICIPAL	7,058,506.21		
IMPUESTO ESPECIAL SOBRE PRODUCCION Y SERVICIOS	63,584.51		
IMPUESTO SOBRE TENENCIA O USO DE VEHICULOS	77,801.97		
IMPUESTO SOBRE AUTOMÓVILES NUEVOS	153,602.04		
FONDO DE FISCALIZACION	785,943.57		
FONDO DE COMPENSACION DERIVADO DE LA REFORMA FISCAL	609,476.50		
I.E.P.S. POR GASOLINA Y DIESEL	367,557.48		
MANT. DE ZONA FEDERAL MARITIMO TERRESTRE	28,749.16		
<u>FONDO DE APOYO MUNICIPAL</u>		205,000.00	0.54 %
<u>IMPUESTOS MUNICIPALES COORDINADOS</u>		59,739.76	0.16 %
IMPUESTO SOBRE ADQUISICIÓN DE INMUEBLES	\$ 59,739.76		
<u>RAMO 33</u>		15,094,638.36	40.17 %
FONDO DE APORT. PARA LA INFRAESTRUCTURA SOCIAL MUNICIPAL	\$ 4,508,119.10		
FONDO DE APORT. PARA EL FORTALECIMIENTO DE LOS MUNICIPIOS	10,586,519.26		
TOTAL		\$ 37,577,405.02	100.00%



**PODER EJECUTIVO
NAYARIT**

TECUALA

CONCEPTO	OCT-DIC	IMPORTE	%
<u>PARTICIPACIONES A MUNICIPIOS</u>		\$ 9,535,376.16	53.39 %
FONDO GENERAL DE PARTICIPACIONES	\$ 5,486,189.34		
FONDO DE FOMENTO MUNICIPAL	2,962,202.85		
IMPUESTO ESPECIAL SOBRE PRODUCCION Y SERVICIOS	152,602.83		
IMPUESTO SOBRE TENENCIA O USO DE VEHICULOS	29,719.14		
IMPUESTO SOBRE AUTOMÓVILES NUEVOS	64,461.34		
FONDO DE FISCALIZACION	346,948.07		
FONDO DE COMPENSACION DERIVADO DE LA REFORMA FISCAL	322,830.98		
I.E.P.S. POR GASOLINA Y DIESEL	162,255.11		
MANT. DE ZONA FEDERAL MARITIMO TERRESTRE	8,166.50		
<u>FONDO DE APOYO MUNICIPAL</u>		205,000.00	1.15 %
<u>RAMO 33</u>		8,118,285.94	45.46 %
FONDO DE APORT. PARA LA INFRAESTRUCTURA SOCIAL MUNICIPAL	\$ 3,443,161.30		
FONDO DE APORT. PARA EL FORTALECIMIENTO DE LOS MUNICIPIOS	4,675,124.64		
TOTAL		\$ 17,858,662.10	100.00%

TUXPAN

CONCEPTO	OCT-DIC	IMPORTE	%
<u>PARTICIPACIONES A MUNICIPIOS</u>		\$ 9,979,397.56	66.72 %
FONDO GENERAL DE PARTICIPACIONES	\$ 5,940,759.32		
FONDO DE FOMENTO MUNICIPAL	3,207,642.50		
IMPUESTO ESPECIAL SOBRE PRODUCCION Y SERVICIOS	141,008.00		
IMPUESTO SOBRE TENENCIA O USO DE VEHICULOS	36,790.51		
IMPUESTO SOBRE AUTOMÓVILES NUEVOS	69,802.36		
FONDO DE FISCALIZACION	265,521.47		
FONDO DE COMPENSACION DERIVADO DE LA REFORMA FISCAL	193,698.58		
I.E.P.S. POR GASOLINA Y DIESEL	124,174.82		
<u>FONDO DE APOYO MUNICIPAL</u>		205,000.00	1.37 %
<u>RAMO 33</u>		4,773,831.38	31.91 %
FONDO DE APORT. PARA LA INFRAESTRUCTURA SOCIAL MUNICIPAL	\$ 1,189,075.31		
FONDO DE APORT. PARA EL FORTALECIMIENTO DE LOS MUNICIPIOS	3,584,756.07		
TOTAL		\$ 14,958,228.94	100.00%



**PODER EJECUTIVO
NAYARIT**

XALISCO

CONCEPTO	OCT-DIC	IMPORTE	%
<u>PARTICIPACIONES A MUNICIPIOS</u>		\$ 8,675,868.05	55.43 %
FONDO GENERAL DE PARTICIPACIONES	\$ 4,859,196.28		
FONDO DE FOMENTO MUNICIPAL	2,623,665.38		
IMPUESTO ESPECIAL SOBRE PRODUCCION Y SERVICIOS	172,052.21		
IMPUESTO SOBRE TENENCIA O USO DE VEHICULOS	100,714.73		
IMPUESTO SOBRE AUTOMÓVILES NUEVOS	57,094.29		
FONDO DE FISCALIZACION	400,052.35		
FONDO DE COMPENSACION DERIVADO DE LA REFORMA FISCAL	276,002.74		
I.E.P.S. POR GASOLINA Y DIESEL	187,090.07		
<u>FONDO DE APOYO MUNICIPAL</u>		205,000.00	1.31 %
<u>RAMO 33</u>		6,770,279.70	43.26 %
FONDO DE APORT. PARA LA INFRAESTRUCTURA SOCIAL MUNICIPAL	\$ 1,384,607.43		
FONDO DE APORT. PARA EL FORTALECIMIENTO DE LOS MUNICIPIOS	5,385,672.27		
TOTAL		\$ 15,651,147.75	100.00%

SAN PEDRO LAGUNILLAS

CONCEPTO	OCT-DIC	IMPORTE	%
<u>PARTICIPACIONES A MUNICIPIOS</u>		\$ 5,594,486.18	76.86 %
FONDO GENERAL DE PARTICIPACIONES	\$ 3,338,738.09		
FONDO DE FOMENTO MUNICIPAL	1,802,712.02		
IMPUESTO ESPECIAL SOBRE PRODUCCION Y SERVICIOS	250,597.78		
IMPUESTO SOBRE TENENCIA O USO DE VEHICULOS	7,604.39		
IMPUESTO SOBRE AUTOMÓVILES NUEVOS	39,229.30		
FONDO DE FISCALIZACION	66,380.38		
FONDO DE COMPENSACION DERIVADO DE LA REFORMA FISCAL	58,180.52		
I.E.P.S. POR GASOLINA Y DIESEL	31,043.70		
<u>FONDO DE APOYO MUNICIPAL</u>		205,000.00	2.82 %
<u>IMPUESTOS MUNICIPALES COORDINADOS</u>		22,549.33	0.31 %
IMPUESTO PREDIAL	\$ 22,239.00		
IMPUESTO SOBRE ADQUISICIÓN DE INMUEBLES	310.33		
<u>RAMO 33</u>		1,456,650.06	20.01 %
FONDO DE APORT. PARA LA INFRAESTRUCTURA SOCIAL MUNICIPAL	\$ 558,263.73		
FONDO DE APORT. PARA EL FORTALECIMIENTO DE LOS MUNICIPIOS	898,386.33		
TOTAL		\$ 7,278,685.57	100.00%



**PODER EJECUTIVO
NAYARIT**

LA YESCA

CONCEPTO	OCT-DIC	IMPORTE	%
<u>PARTICIPACIONES A MUNICIPIOS</u>		\$ 4,554,092.05	50.61 %
FONDO GENERAL DE PARTICIPACIONES	\$ 2,507,972.27		
FONDO DE FOMENTO MUNICIPAL	1,354,149.87		
IMPUESTO ESPECIAL SOBRE PRODUCCION Y SERVICIOS	333,631.68		
IMPUESTO SOBRE AUTOMÓVILES NUEVOS	29,468.02		
FONDO DE FISCALIZACION	112,404.08		
FONDO DE COMPENSACION DERIVADO DE LA REFORMA FISCAL	163,898.80		
I.E.P.S. POR GASOLINA Y DIESEL	52,567.33		
<u>FONDO DE APOYO MUNICIPAL</u>		205,000.00	2.28 %
<u>IMPUESTOS MUNICIPALES COORDINADOS</u>		4.71	0.00 %
IMPUESTO SOBRE ADQUISICIÓN DE INMUEBLES	\$ 4.71		
<u>RAMO 33</u>		4,239,198.10	47.11 %
FONDO DE APORT. PARA LA INFRAESTRUCTURA SOCIAL MUNICIPAL	\$ 2,729,331.52		
FONDO DE APORT. PARA EL FORTALECIMIENTO DE LOS MUNICIPIOS	1,509,866.58		
TOTAL		\$ 8,998,294.86	100.00%

EL NAYAR

CONCEPTO	OCT-DIC	IMPORTE	%
<u>PARTICIPACIONES A MUNICIPIOS</u>		\$ 4,935,321.01	26.67 %
FONDO GENERAL DE PARTICIPACIONES	\$ 2,351,224.00		
FONDO DE FOMENTO MUNICIPAL	1,269,515.51		
IMPUESTO ESPECIAL SOBRE PRODUCCION Y SERVICIOS	355,699.25		
IMPUESTO SOBRE AUTOMÓVILES NUEVOS	27,626.26		
FONDO DE FISCALIZACION	284,993.05		
FONDO DE COMPENSACION DERIVADO DE LA REFORMA FISCAL	512,981.96		
I.E.P.S. POR GASOLINA Y DIESEL	133,280.98		
<u>FONDO DE APOYO MUNICIPAL</u>		205,000.00	1.11 %
<u>RAMO 33</u>		13,365,735.49	72.22 %
FONDO DE APORT. PARA LA INFRAESTRUCTURA SOCIAL MUNICIPAL	\$ 9,529,732.61		
FONDO DE APORT. PARA EL FORTALECIMIENTO DE LOS MUNICIPIOS	3,836,002.88		
TOTAL		\$ 18,506,056.50	100.00%



**PODER EJECUTIVO
NAYARIT**

HUAJICORI

CONCEPTO	OCT-DIC	IMPORTE	%
<u>PARTICIPACIONES A MUNICIPIOS</u>		\$ 4,356,761.78	53.02 %
FONDO GENERAL DE PARTICIPACIONES	\$ 2,398,248.48		
FONDO DE FOMENTO MUNICIPAL	1,294,905.82		
IMPUESTO ESPECIAL SOBRE PRODUCCION Y SERVICIOS	348,966.76		
IMPUESTO SOBRE TENENCIA O USO DE VEHICULOS	370.60		
IMPUESTO SOBRE AUTOMOVILES NUEVOS	28,178.78		
FONDO DE FISCALIZACION	98,242.94		
FONDO DE COMPENSACION DERIVADO DE LA REFORMA FISCAL	141,903.72		
I.E.P.S. POR GASOLINA Y DIESEL	45,944.68		
<u>FONDO DE APOYO MUNICIPAL</u>		205,000.00	2.50 %
<u>IMPUESTOS MUNICIPALES COORDINADOS</u>		352.38	0.00 %
IMPUESTO PREDIAL	\$ 352.38		
<u>RAMO 33</u>		3,654,530.61	44.48 %
FONDO DE APORT. PARA LA INFRAESTRUCTURA SOCIAL MUNICIPAL	\$ 2,328,484.74		
FONDO DE APORT. PARA EL FORTALECIMIENTO DE LOS MUNICIPIOS	1,326,045.87		
TOTAL		\$ 8,216,644.77	100.00%

BAHÍA DE BANDERAS

CONCEPTO	OCT-DIC	IMPORTE	%
<u>PARTICIPACIONES A MUNICIPIOS</u>		\$ 9,862,964.81	42.16 %
FONDO GENERAL DE PARTICIPACIONES	\$ 4,404,626.24		
FONDO DE FOMENTO MUNICIPAL	2,378,225.70		
IMPUESTO ESPECIAL SOBRE PRODUCCION Y SERVICIOS	190,005.52		
IMPUESTO SOBRE TENENCIA O USO DE VEHICULOS	456,371.46		
IMPUESTO SOBRE AUTOMOVILES NUEVOS	51,753.21		
FONDO DE FISCALIZACION	780,633.16		
FONDO DE COMPENSACION DERIVADO DE LA REFORMA FISCAL	542,072.23		
I.E.P.S. POR GASOLINA Y DIESEL	365,073.97		
MANT. DE ZONA FEDERAL MARITIMO TERRESTRE	694,203.32		
<u>FONDO DE APOYO MUNICIPAL</u>		205,000.00	0.87 %
<u>RAMO 33</u>		13,328,450.17	56.97 %
FONDO DE APORT. PARA LA INFRAESTRUCTURA SOCIAL MUNICIPAL	\$ 2,814,128.29		
FONDO DE APORT. PARA EL FORTALECIMIENTO DE LOS MUNICIPIOS	10,514,321.88		
TOTAL		\$ 23,396,414.98	100.00%



**PODER EJECUTIVO
NAYARIT**

**GOBIERNO DEL ESTADO DE NAYARIT
BALANCE GENERAL AL 31 DE DICIEMBRE DE 2008**

ACTIVO		PASIVO Y PATRIMONIO	
DISPONIBLE		CIRCULANTE	
FONDOS FIJOS	\$ 362,625.18	IMPUESTOS POR PAGAR	\$ 58,006,266.14
BANCOS	316,698,775.11	RETENCIONES Y APORTACIONES DE NOMINA	29,931,396.43
CAJA	24,603,638.53	PROVEEDORES	6,397,374.63
INVERSIONES Y VALORES	126,021,854.30	ACREEDORES DIVERSOS	631,967,600.31
	<u>\$ 467,686,893.12</u>		<u>\$ 726,302,637.51</u>
CUENTAS POR COBRAR		A MEDIANO PLAZO	
PRESTAMOS A EMPLEADOS	\$ 54,218,265.00	FIANZAS Y DEPOSITOS	16,758,925.56
DEUDORES DIVERSOS	231,274,027.68		
PRESTAMOS AYUNTAMIENTOS	128,680,006.23	A LARGO PLAZO	
DOCUMENTOS POR COBRAR	1,672,284.59	CRÉDITOS BANCARIOS	394,583,864.34
CREDITO AL SALARIO	720,183.67		
SUBSIDIO AL EMPLEO	1,389,251.22	SUMA PASIVO	<u>\$ 1,137,645,427.41</u>
OTRAS CUENTAS POR COBRAR	2,391,741.32		
	<u>420,345,759.71</u>		
OTROS ACTIVOS		PATRIMONIO	
ANTICIPOS A PROVEEDORES	\$ 359,973.05	PATRIMONIO	\$ 251,355,938.27
ANTICIPOS A CONTRATISTAS	130,142,519.85	INCREMENTO A LA HACIENDA PUB. AÑOS ANT.	336,326,720.08
ANTICIPOS PROGRAMAS ESTATALES	6,093,314.62	INCREMENTO AL PATRIMONIO AÑO FISCAL	37,179,490.36
ANTICIPOS PROGRAMAS FEDERALES	12,467.65	PROVISIÓN PARA CUENTAS INCOBRABLES	12,817,284.62
REINTEGRO DE RECURSOS NO UTILIZADOS EN EJERCICIOS ANTERIORES	16,500,000.00	FINANCIAMIENTO INVERSION PUBLICA	(394,583,864.34)
	<u>153,108,275.17</u>		<u>243,095,568.99</u>
FIJO			
BIENES INMUEBLES	\$ 77,426,577.22		
MUEBLES Y ENSERES	96,042,186.71		
MAQUINARIA, MOBILIARIO Y EQ. DE TRANSPORTE	77,887,174.34		
INVERSIÓN BODEGAS NAYARABASTOS	1,425,300.00		
APORTACION A FIDEICOMISOS Y FONDOS	77,790,000.00		
DEPOSITOS EN GARANTIA	9,024,241.75		
	<u>339,595,480.02</u>		
DIFERIDO			
SUELDOS Y PRESTACIONES	4,588.38		
TOTAL ACTIVO	<u><u>\$ 1,380,740,996.40</u></u>	TOTAL PASIVO MAS PATRIMONIO	<u><u>\$ 1,380,740,996.40</u></u>

CUENTAS DE ORDEN	
DEUDA INDIRECTA (AVALES OTORGADOS)	\$ 231,599,585.46
DEUDA INDIRECTA SIN AVAL	213,896.86
GASTO TELESECUNDARIA	247,842,075.45
BECAS UNIVERSALES (FEDERAL)	29,122,600.00
BURSATILIZACION Y/O FINANCIAMIENTO ESTRUCTURADO	600,000,000.00
TOTAL	<u><u>\$ 1,108,778,157.77</u></u>



**PODER EJECUTIVO
NAYARIT**

**GOBIERNO DEL ESTADO DE NAYARIT
ESTADO DE INGRESOS Y EGRESOS**

POR EL PERIODO COMPRENDIDO DEL 1 DE OCTUBRE AL 31 DE DICIEMBRE DE 2008
(Hoja 1 de 5)

INGRESOS

IMPUESTOS

IMPUESTO SOBRE REMUN. AL TRABAJO PERSONAL INDEP.	\$ 598,668.27	
IMPUESTO SOBRE NOMINAS	24,013,650.64	
IMPUESTO AL HOSPEDAJE	7,101,670.52	
IMPUESTO SOBRE DIVERSIONES Y ESPECTACULOS PUBLICOS	43,882.20	
IMPUESTO SOBRE JUEGOS Y APUESTAS PERMITIDAS SOBRE RIFAS LOTERIAS Y SORTEOS	402,344.59	
IMPUESTO SOBRE ADQUISICION DE BIENES MUEBLES	3,973,907.81	
IMPUESTO ESTATAL SOBRE TENENCIA O USO DE VEHICULOS	2,156,626.04	
IMPUESTOS ADICIONALES	30,860,394.31	
IMPUESTO CEDULAR	1,190,714.28	
SUMA DE IMPUESTOS		\$ 70,341,858.66

DERECHOS

SERVICIOS REGISTRALES	\$ 14,852,250.52	
SERVICIOS PREST. EN MAT. DE PROFESIONES Y ACT. TEC.	445,980.07	
SERVICIOS PRESTADOS POR LA DIRECCIÓN DEL NOTARIADO	199,608.75	
CERTIFICADOS, CERTIFICACIÓN DE DOCTOS. Y CONSTANCIAS	57,370.50	
REGISTRO CIVIL	555,230.73	
TRANSITO Y TRANSPORTE	15,583,931.10	
SERVICIOS CATASTRALES	344,489.25	
SERVICIOS PRESTADOS EN MATERIA DE EDUCACION Y CULTURA	477,786.85	
EXPEDICION DE PERMISOS EN EL RAMO DE ALCOHOLES	1,653,587.82	
SERVICIOS PREST. POR LA PROCURADURIA GRAL. DE JUSTICIA	222,522.30	
SERVICIOS PRESTADOS EN MATERIA DE SEGURIDAD PRIVADA	13,365.00	
SERVICIOS PRESTADOS POR ORGANISMOS DESCENTRALIZADOS	391,200.76	
SERVICIOS PRESTADOS POR EL PERIODICO OFICIAL	37,026.00	
SERV. PREST. EN MAT. DE TRANSPARENCIA Y ACCESO A LA INF.	332.00	
SUMA DE DERECHOS		34,834,681.65

PRODUCTOS

VENTA Y EXPLOTACIÓN DE BIENES MUEBLES E INM. DEL ESTADO	\$ 120,416.76	
PERIÓDICO OFICIAL DEL GOBIERNO DEL ESTADO	138,451.50	
VENTA DE FORMAS VALORADAS	30,121.00	
FOTOCOPIA DE DOCUMENTOS	16.20	
CONCESIONES, CONTRATOS, RENTAS, INT., DIVIDENDOS Y REGALÍAS	2,709,233.68	
OTROS PRODUCTOS	469,124.34	
SUMA DE PRODUCTOS		3,467,363.48

APROVECHAMIENTOS

RECARGOS	\$ 635,024.90	
MULTAS	5,205,374.50	
HERENCIAS LEGADOS Y DONACIONES	1,043,016.00	
GASTOS DE EJECUCIÓN	977,584.59	
INDEMNIZACIÓN POR CHEQ. DE PART. DEV. POR LAS INST. DE CRED.	159.43	
CENDI (CENTRO DE DESARROLLO INFANTIL)	64,707.28	
SUMA DE APROVECHAMIENTOS		7,925,866.70

IMPUESTOS MUNICIPALES COORDINADOS

IMPUESTO PREDIAL URBANO	\$ 316,158.31	
-------------------------	---------------	--



**PODER EJECUTIVO
NAYARIT**

**GOBIERNO DEL ESTADO DE NAYARIT
ESTADO DE INGRESOS Y EGRESOS**

POR EL PERIODO COMPRENDIDO DEL 1 DE OCTUBRE AL 31 DE DICIEMBRE DE 2008
(Hoja 2 de 5)

IMPUESTO PREDIAL RUSTICO	\$ 24,265.52	
IMPUESTO SOBRE ADQUISICION DE BIENES INMUEBLES	1,442,473.48	
SUMA DE IMPUESTOS MUNICIPALES COORDINADOS		\$ 1,782,897.31
INGRESOS EXTRAORDINARIOS		
INGRESOS EXTRAORDINARIOS POR OTROS CONCEPTOS	\$ 9,327,184.55	
INGRESOS POR BURSATILIZACION	91,428,587.05	
SUMA DE INGRESOS EXTRAORDINARIOS		100,755,771.60
PARTICIPACIONES EN INGRESOS FEDERALES		
FONDO GENERAL DE PARTICIPACIONES	\$ 685,926,049.85	
FONDO DE FOMENTO MUNICIPAL	84,634,367.00	
PARTICIPACIÓN EN IMPUESTO ESPECIAL SOBRE PROD. Y SERV.	16,623,402.00	
IMPUESTO SOBRE AUTOMOVILES NUEVOS	1,125,615.17	
FONDO IMPUESTO SOBRE AUTOMOVILES NUEVOS	1,626,724.00	
SUMA DE PARTICIPACIONES EN INGRESOS FEDERALES		789,936,158.02
INCENTIVOS POR COORDINACION FISCAL		
IMPUESTO SOBRE TENENCIA O USO DE VEHICULOS FISCALIZACION	\$ 19,640,290.61	
INCENTIVOS DE FISCALIZACION CONCURRENTENTE	1,100,688.00	
IMPUESTO SOBRE AUTOMOVILES NUEVOS	5,091,247.00	
VIGILANCIA DE OBLIGACIONES	3,910,985.57	
MULTAS ADMINISTRATIVAS FEDERALES NO FISCALES	7,424.00	
DERECHOS ZONA FEDERAL MARÍTIMO TERRESTRE	616,622.89	
INCENTIVOS ECONOMICOS REGIMEN PEQUEÑOS CONTRIB.	1,665,600.64	
SUMA DE INCENTIVOS POR COORDINACION FISCAL	18,163.00	32,051,021.71
IMPUESTOS FEDERALES POR CONVENIOS		
IMPUESTO SOBRE LA RENTA (PEQUEÑOS CONTRIBUYENTES)	\$ 10,690,356.22	
IMPUESTO SOBRE LA RENTA (REGIMEN INTERMEDIO)	1,018,758.87	
IMPUESTO SOBRE LA RENTA ENAJENACIÓN DE BIENES INMUEBLES	4,386,810.02	
SUMA DE IMPUESTOS FEDERALES POR CONVENIOS		16,095,925.11
APORTACIONES FED. PARA ENTIDADES FEDERATIVAS Y MUNICIPIOS		
FONDO DE APORT. PARA LA EDUCACION BASICA Y NORMAL (FAEB)	\$1,033,589,849.15	
FONDO DE APORT. PARA LOS SERVICIOS DE SALUD (FASSA)	195,089,822.46	
FONDO DE APORT. PARA LA INFRAESTRUCTURA SOCIAL (FAIS)	32,661,319.49	
FONDO DE APORT. PARA FORTALECIMIENTO DE LOS MUNICIPIOS Y DEMARCACIONES DEL D.F. (FORTAMUNDF)	89,441,212.05	
FONDO DE APORT. MÚLTIPLES (FAM)	42,228,354.97	
FONDO DE APORT. PARA LA EDUCACIÓN TECNOLÓGICA Y DE ADULTOS (FAETA)	16,985,608.74	
FONDO DE APORT. PARA LA SEGURIDAD PÚBLICA DE LOS ESTADOS Y EL D. F. (FASP)	11,582,137.93	
FONDO DE APORTACIONES PARA EL FORTALECIMIENTO DE LAS ENTIDADES FEDERATIVAS (FAFEF)	65,781,895.34	
SUMA DE APORTACIONES FED. PARA ENTIDADES FEDERATIVAS Y MUN		1,487,360,200.13
TRANSFERENCIAS		
SOCORRO DE LEY	\$ 3,273,389.37	
UNIVERSIDAD AUTONOMA DE NAYARIT	139,651,483.77	



**PODER EJECUTIVO
NAYARIT**

**GOBIERNO DEL ESTADO DE NAYARIT
ESTADO DE INGRESOS Y EGRESOS**

POR EL PERIODO COMPRENDIDO DEL 1 DE OCTUBRE AL 31 DE DICIEMBRE DE 2008
(Hoja 3 de 5)

SUMA DE TRANSFERENCIAS		\$ 142,924,873.14
CONVENIOS FEDERALES		
CONVENIO C.N.A. RURAL	\$ 12,643,893.00	
CONVENIO A.P.A.Z.U.	22,067,162.00	
CONVENIO AGUA LIMPIA	54,064,600.00	
APORTACION CAPFCE	19,635.41	
REGISTRO CIVIL	0.03	
REASIGNACION DE RECURSOS SCT	75,546,754.98	
RECURSOS PARA PROGRAMA DE FISCALIZACION	1,099,756.00	
CONVENIO DE SEGURIDAD PUBLICA 2006	21.51	
CONVENIO C.N.A. RURAL	158,733.00	
CONVENIO AGUA LIMPIA	494.21	
SUMA DE CONVENIOS FEDERALES		165,601,050.14
RECURSOS FEDERALES DIVERSOS		
ZOFEMAT (ZONA FEDERAL MARÍTIMO-TERRESTRE)	\$ 1,063,074.22	
FIDEICOMISO PARA LA INFRAESTRUCTURA EN LOS ESTADOS	44,284,378.84	
FAPRACC (FONDO PARA ATENDER A LA POBLACIÓN RURAL AFECTADA POR CONTINGENCIAS CLIMATOLÓGICAS)	3,976,945.88	
FORTALECIMIENTO CENDIS	158,595,064.26	
PROYECTO SEP-MESA DEL NAYAR 04/05	5,712,919.24	
PROGRAMA OBRA CONALEP	307.05	
CONADE	8.37	
SAGARPA	(80,961.14)	
FOPREDEN (FONDO DE PREVENCIÓN DE DESASTRES NATURALES)	5,713,241.40	
RECURSOS SECTOR TURISMO	4,853.45	
A.P.A.Z.U.	81,824.94	
FONDO PARA LA ESTABILIZACION DE LOS INGRESOS DE LAS ENTIDADES FEDERATIVAS	9,139.32	
CERESO	9.92	
EDUCACION PUBLICA	185,134,846.20	
SECRETARIA DE SALUD	157,260,291.35	
RECURSOS PROGRAMA DE APOYO DE DESARROLLO	(32,718,036.96)	
RECURSOS APOYOS FINANCIEROS 2007	432.46	
PROGRAMA ATENCION DE LOS PUEBLOS INDIGENAS	31,673,362.27	
SECRETARIA DE ECONOMIA	113,763.55	
FONDO DE FISCALIZACION	39,336,515.00	
PROGRAMA PROTECCION CENTRO DE POBLACION	19.59	
IEPS POR GASOLINA Y DIESEL	25,483,036.00	
FONDO DE COMPENSACION	35,842,307.00	
CONADE	1,481,511.05	
RECURSOS FONDO REGIONAL 2008	28,914,366.89	
CONVENIO INDEJ-2008	(76,869.47)	
P.A.R.	(2,022,601.00)	
CONV SEP DE INFRAESTRUCTURA MED Y SUPERIOR	37,168,132.11	
P.A.R.	8,091,674.87	
SECRETARIA DEL MEDIO AMB Y REC NAT SEMAR	2,503,311.64	
TRIBUNAL SUPERIOR DE JUSTICIA 2008	7,000,000.00	
SUMA DE RECURSOS FEDERALES DIVERSOS		744,546,868.30



**PODER EJECUTIVO
NAYARIT**

**GOBIERNO DEL ESTADO DE NAYARIT
ESTADO DE INGRESOS Y EGRESOS**

POR EL PERIODO COMPRENDIDO DEL 1 DE OCTUBRE AL 31 DE DICIEMBRE DE 2008
(Hoja 4 de 5)

TOTAL INGRESOS **\$ 3,597,624,535.95**

EGRESOS

SERVICIOS PERSONALES

SUELDOS ORDINARIOS	\$ 126,621,246.62	
OTROS SUELDOS Y SALARIOS	49,265,517.43	
SOBRE SUELDOS	88,396,044.49	
GRATIFICACIONES	151,792,674.36	
SEGURIDAD SOCIAL	35,756,193.05	
SUMA DE SERVICIOS PERSONALES	451,831,675.95	\$ 451,831,675.95

MATERIALES Y SUMINISTROS

PAPELERIA Y ARTICULOS DE OFICINA	\$ 5,505,393.93	
ALIMENTOS EN GENERAL	7,250,994.00	
MATERIAL DE MANTENIMIENTO	4,249,895.93	
MANTENIMIENTO DE EDIFICIOS	604,031.24	
MATERIALES DIVERSOS	4,966,681.87	
COMBUSTIBLES Y LUBRICANTES	11,715,554.57	
VESTUARIOS PRENDAS Y BLANCOS	2,287,192.39	
ELABORACION DE PLACAS Y CALCOMANIAS	11,238,767.15	
SUMA DE MATERIALES Y SUMINISTROS	47,818,511.08	47,818,511.08

SERVICIOS GENERALES

ARRENDAMIENTOS	\$ 5,362,118.09	
SERVICIOS BASICOS	16,670,018.40	
GASTOS DE VIAJE	4,484,945.07	
GASTOS DE SEGURO	2,514,003.84	
MANT. Y REPARACION DE EQUIPOS	1,900,071.97	
SERVICIOS DE DIFUSION E INFORMACION	57,609,465.11	
PAGO DE IMPUESTOS	213,970.35	
SERVICIOS BANCARIOS	2,894,388.40	
PAGO DE LICENCIAS	18,617.50	
HONORARIOS PROFESIONALES	10,154,890.21	
PROMOCIONES Y LICITACIONES	11,145,819.44	
PERDIDAS RESPONSABILIDADES Y MULTAS	35,141.45	
OTROS SERVICIOS	1,883,101.52	
SERVICIOS DE TRANSPORTACION AEREA	8,994,827.62	
SUMA DE SERVICIOS GENERALES	123,881,378.97	123,881,378.97

SUBSIDIOS Y TRANSFERENCIAS

SUBS. A ORGANISMOS DESCENTRALIZADOS	\$ 65,416,013.24	
SUBS. POR CONVENIO A DEP. E INSTIT.	73,651,465.59	
APOYO A LOS SECTORES SOCIAL Y PRIV.	22,933,457.80	
JUBILACIONES Y PENSIONES	49,841,453.98	
TRANSFERENCIAS POR BURSATILIZACION	39,522,768.41	
TRANSFERENCIAS ESTATALES	139,008,836.00	
ORGANISMOS AUTÓNOMOS	49,071,555.95	
SUMA DE SUBSIDIOS Y TRANSFERENCIAS	439,445,550.97	439,445,550.97

BIENES MUEBLES E INMUEBLES



**PODER EJECUTIVO
NAYARIT**

**GOBIERNO DEL ESTADO DE NAYARIT
ESTADO DE INGRESOS Y EGRESOS**

POR EL PERIODO COMPRENDIDO DEL 1 DE OCTUBRE AL 31 DE DICIEMBRE DE 2008
(Hoja 5 de 5)

BIENES Y EQUIPO DIVERSO	\$ 1,939,620.05	
EQUIPO Y MOBILIARIO DE OFICINA	1,334,716.29	
EQUIPO DE TRANSPORTE	1,945,661.00	
SUMA DE BIENES MUEBLES E INMUEBLES		\$ 5,219,997.34
OBRAS PUBLICAS		
CAMINOS MANTTO. RED CARRETERA ESTATAL	\$ 56,796,576.17	
OBRAS PUBLICAS Y SANITARIAS	19,541,020.01	
OBRAS URBANISTICAS	220,905,818.53	
OBRA PUBLICA DIRECTA	8,605,388.24	
INFRAESTRUCTURA HOSPITALARIA	5,902,817.26	
INFRAESTRUCTURA EDUCATIVA	1,196,222.32	
SUMA DE OBRAS PUBLICAS		312,947,842.53
PROGRAMAS Y CONVENIOS		
CONVENIOS	\$ 41,615,865.01	
PROGRAMAS	209,163,085.96	
SUMA DE PROGRAMAS Y CONVENIOS		250,778,950.97
TRANSFERENCIAS A MUNICIPIOS		
PARTICIPACIONES A MUNICIPIOS	\$ 271,104,162.28	
FONDO DE APOYO MUNICIPAL	4,048,750.00	
IMPUESTOS MUNICIPALES COORDINADOS	428,961.89	
RAMO 33	173,211,361.61	
SUMA DE TRANSFERENCIAS A MUNICIPIOS		448,793,235.78
DEUDA PÚBLICA		
INTERESES	\$ 24,675,836.50	
CAPITAL	(1,589,884.34)	
SUMA DE DEUDA PÚBLICA		23,085,952.16
GASTO FEDERALIZADO		
APORT. FED. PARA ENTIDADES FEDERAT. (RAMO 33)	\$1,391,484,550.57	
OBRAS DE INFRAEST. ALCANCE ESTATAL	109,522,945.15	
INFRAESTRUCTURA EDUCATIVA	6,428,819.07	
FIDEICOMISO PARA LA INFRAESTRUCTURA	4,314,286.80	
FONDO REGIONAL	106,265,804.58	
RAMO 6 S.H.C.P.	80,453,316.64	
OTRAS TRANSFERENCIAS FEDERALIZADAS	586,299,783.73	
SUMA DE GASTO FEDERALIZADO		2,284,769,506.54
TOTAL EGRESOS		4,388,572,602.29
INCREMENTO AL PATRIMONIO AÑO FISCAL		(\$790,948,066.34)



**PODER EJECUTIVO
NAYARIT**

**GOBIERNO DEL ESTADO DE NAYARIT
ESTADO DE INGRESOS Y EGRESOS**

POR EL PERIODO COMPRENDIDO DEL 01 DE ENERO AL 31 DE DICIEMBRE DE 2008
(Hoja 1 de 6)

INGRESOS

IMPUESTOS

IMPUESTO SOBRE REMUN. AL TRABAJO PERSONAL INDEP.	\$ 2,423,563.41	
IMPUESTO SOBRE NOMINAS	95,183,546.61	
IMPUESTO AL HOSPEDAJE	58,787,230.24	
IMPUESTO SOBRE DIVERSIONES Y ESPECTACULOS PUBLICOS	248,227.20	
IMPUESTO SOBRE JUEGOS Y APUESTAS PERMITIDAS SOBRE RIFAS LOTERIAS Y SORTEOS	2,262,191.84	
IMPUESTO SOBRE ADQUISICION DE BIENES MUEBLES	18,860,165.15	
IMPUESTO ESTATAL SOBRE TENENCIA O USO DE VEHICULOS	11,427,057.25	
IMPUESTOS ADICIONALES	134,444,208.12	
IMPUESTO CEDULAR	3,951,847.12	
SUMA DE IMPUESTOS		\$ 327,588,036.94

DERECHOS

SERVICIOS REGISTRALES	\$ 63,213,399.16	
SERVICIOS PREST. EN MAT. DE PROFESIONES Y ACT. TEC.	1,916,184.48	
SERVICIOS PRESTADOS POR LA DIRECCIÓN DEL NOTARIADO	771,779.25	
CERTIFICADOS, CERTIFICACIÓN DE DOCTOS. Y CONSTANCIAS	227,383.00	
REGISTRO CIVIL	2,520,772.82	
TRANSITO Y TRANSPORTE	74,363,554.91	
SERVICIOS CATASTRALES	1,228,749.39	
SERVICIOS PRESTADOS EN MATERIA DE EDUCACION Y CULTURA	1,679,417.65	
EXPEDICION DE PERMISOS EN EL RAMO DE ALCOHOLES	21,683,553.01	
SERVICIOS PRESTADOS EN MAT. DE INFRAEST. URBANA Y VIAL	211,444.20	
SERVICIOS PREST. POR LA PROCURADURIA GRAL. DE JUSTICIA	925,516.40	
SERVICIOS PRESTADOS EN MATERIA DE SEGURIDAD PRIVADA	139,590.00	
SERVICIOS PRESTADOS POR ORGANISMOS DESCENTRALIZADOS	1,167,687.77	
SERVICIOS PRESTADOS POR EL PERIODICO OFICIAL	156,816.00	
SERV. PREST. EN MAT. DE TRANSPARENCIA Y ACCESO A LA INF.	1,796.69	
SUMA DE DERECHOS		170,207,644.73

PRODUCTOS

VENTA Y EXPLOTACIÓN DE BIENES MUEBLES E INM. DEL ESTADO	\$ 160,698.44	
PERIÓDICO OFICIAL DEL GOBIERNO DEL ESTADO	432,110.25	
VENTA DE FORMAS VALORADAS	191,360.77	
FOTOCOPIA DE DOCUMENTOS	2,131.56	
CONCESIONES, CONTRATOS, RENTAS, INT., DIVIDENDOS Y REGALÍAS	7,266,448.80	
OTROS PRODUCTOS	2,403,478.28	
SUMA DE PRODUCTOS		10,456,228.10

APROVECHAMIENTOS

RECARGOS	\$ 2,651,428.34	
MULTAS	15,829,842.60	
FIANZAS Y DEPÓSITOS	1,000.00	
HERENCIAS LEGADOS Y DONACIONES	3,003,318.99	
GASTOS DE EJECUCIÓN	2,790,933.66	
INDEMNIZACIÓN POR CHEQ. DE PART. DEV. POR LAS INST. DE CRED.	10,686.88	
REZAGOS	51,462.88	
CENDI (CENTRO DE DESARROLLO INFANTIL)	256,451.50	



**PODER EJECUTIVO
NAYARIT**

**GOBIERNO DEL ESTADO DE NAYARIT
ESTADO DE INGRESOS Y EGRESOS**

POR EL PERIODO COMPRENDIDO DEL 01 DE ENERO AL 31 DE DICIEMBRE DE 2008
(Hoja 2 de 6)

SUMA DE APROVECHAMIENTOS		\$ 24,595,124.85
IMPUESTOS MUNICIPALES COORDINADOS		
IMPUESTO PREDIAL URBANO	\$ 4,029,019.13	
IMPUESTO PREDIAL RUSTICO	255,028.49	
IMPUESTO SOBRE ADQUISICION DE BIENES INMUEBLES	2,815,433.42	
SUMA DE IMPUESTOS MUNICIPALES COORDINADOS		7,099,481.04
INGRESOS EXTRAORDINARIOS		
INGRESOS EXTRAORDINARIOS POR OTROS CONCEPTOS	\$ 43,303,084.86	
INGRESOS POR BURSATILIZACION	545,046,235.68	
SUMA DE INGRESOS EXTRAORDINARIOS		588,349,320.54
PARTICIPACIONES EN INGRESOS FEDERALES		
FONDO GENERAL DE PARTICIPACIONES	\$3,199,213,691.60	
FONDO DE FOMENTO MUNICIPAL	367,128,353.00	
PARTICIPACIÓN EN IMPUESTO ESPECIAL SOBRE PROD. Y SERV.	63,750,901.00	
IMPUESTO SOBRE AUTOMOVILES NUEVOS	4,591,898.13	
FONDO IMPUESTO SOBRE AUTOMOVILES NUEVOS	6,506,893.00	
SUMA DE PARTICIPACIONES EN INGRESOS FEDERALES		3,641,191,736.73
INCENTIVOS POR COORDINACION FISCAL		
IMPUESTO SOBRE TENENCIA O USO DE VEHICULOS	\$ 117,457,656.48	
FISCALIZACION	3,728,418.34	
INCENTIVOS DE FISCALIZACION CONCURRENTE	9,039,033.00	
IMPUESTO SOBRE AUTOMOVILES NUEVOS	15,850,404.61	
VIGILANCIA DE OBLIGACIONES	35,213.00	
MULTAS ADMINISTRATIVAS FEDERALES NO FISCALES	2,346,292.33	
DERECHOS ZONA FEDERAL MARÍTIMO TERRESTRE	4,984,988.05	
INCENTIVOS ECONOMICOS REGIMEN INTERMEDIOS	22,729.00	
INCENTIVOS ECONOMICOS REGIMEN PEQUEÑOS CONTRIB.	462,559.00	
INCENTIVOS ECONOMICOS I.S.R. ENAJENACION INMUEBLES	4,078,754.00	
SUMA DE INCENTIVOS POR COORDINACION FISCAL		158,006,047.81
IMPUESTOS FEDERALES POR CONVENIOS		
IMPUESTO SOBRE LA RENTA (PEQUEÑOS CONTRIBUYENTES)	\$ 56,066,495.21	
IMPUESTO SOBRE LA RENTA (REGIMEN INTERMEDIO)	3,078,538.73	
IMPUESTO SOBRE LA RENTA ENAJENACIÓN DE BIENES INMUEBLES	16,989,033.00	
SUMA DE IMPUESTOS FEDERALES POR CONVENIOS		76,134,066.94
APOYOS PARA EL FORT. DE LAS ENT. FEDERATIVAS		
INTERESES RAMO 39/2006 65501846896	\$ 2,120.04	
SUMA DE APOYOS PARA EL FORT. DE LAS ENT. FEDERATIVAS		2,120.04
APORTACIONES FED. PARA ENTIDADES FEDERATIVAS Y MUNICIPIOS		
FONDO DE APORT. PARA LA EDUCACION BASICA Y NORMAL (FAEB)	\$3,409,674,085.64	
FONDO DE APORT. PARA LOS SERVICIOS DE SALUD (FASSA)	690,747,229.42	
FONDO DE APORT. PARA LA INFRAESTRUCTURA SOCIAL (FAIS)	326,118,762.79	
FONDO DE APORT. PARA FORTALECIMIENTO DE LOS MUNICIPIOS Y DEMARCACIONES DEL D.F. (FORTAMUNDF)	357,758,009.47	
FONDO DE APORT. MÚLTIPLES (FAM)	169,917,072.71	



PODER EJECUTIVO NAYARIT

GOBIERNO DEL ESTADO DE NAYARIT ESTADO DE INGRESOS Y EGRESOS

POR EL PERIODO COMPRENDIDO DEL 01 DE ENERO AL 31 DE DICIEMBRE DE 2008
(Hoja 3 de 6)

FONDO DE APORT. PARA LA EDUCACIÓN TECNOLÓGICA Y DE ADULTOS (FAETA)	\$ 61,388,461.31	
FONDO DE APORT. PARA LA SEGURIDAD PÚBLICA DE LOS ESTADOS Y EL D. F. (FASP)	115,799,727.42	
FONDO DE APORTACIONES PARA EL FORTALECIMIENTO DE LAS ENTIDADES FEDERATIVAS (FAFEF)	<u>262,325,575.97</u>	
SUMA DE APORTACIONES FED. PARA ENTIDADES FEDERATIVAS Y MUN		\$5,393,728,924.73
TRANSFERENCIAS		
SOCORRO DE LEY	\$ 8,513,229.37	
UNIVERSIDAD AUTONOMA DE NAYARIT	<u>731,015,558.43</u>	
SUMA DE TRANSFERENCIAS		739,528,787.80
CONVENIOS FEDERALES		
CONVENIO C.N.A. RURAL	\$ 56,527,713.00	
CONVENIO A.P.A.Z.U.	59,900,000.00	
CONVENIO AGUA LIMPIA	54,530,296.00	
REASIGNACION DE RECURSOS SECTOR TURISMO	14,000,000.00	
APORTACION CAPFCE	63,667.11	
REGISTRO CIVIL	0.12	
REASIGNACION DE RECURSOS SCT	144,849,841.96	
RECURSOS PARA PROGRAMA DE FISCALIZACION	4,399,036.00	
CONVENIO DE SEGURIDAD PUBLICA 2006	119.08	
CONVENIO C.N.A. RURAL	347,660.50	
CONVENIO AGUA LIMPIA	<u>713.33</u>	
SUMA DE CONVENIOS FEDERALES		334,619,047.10
RECURSOS FEDERALES DIVERSOS		
ZOFEMAT (ZONA FEDERAL MARÍTIMO-TERRESTRE)	\$ 4,280,443.69	
FIDEICOMISO PARA LA INFRAESTRUCTURA EN LOS ESTADOS	76,981,329.41	
FAPRACC (FONDO PARA ATENDER A LA POBLACIÓN RURAL AFECTADA POR CONTINGENCIAS CLIMATOLÓGICAS)	4,448,941.88	
FORTALECIMIENTO CENDIS	159,562,132.41	
PROYECTO SEP-MESA DEL NAYAR 04/05	11,239,839.95	
PROGRAMA OBRA CONALEP	1,218.97	
CONADE	33.66	
SAGARPA	576,913.09	
FOPREDEN (FONDO DE PREVENCIÓN DE DESASTRES NATURALES)	5,714,398.49	
RECURSOS SECTOR TURISMO	13,959.57	
A.P.A.Z.U.	245,031.92	
FONDO PARA LA ESTABILIZACION DE LOS INGRESOS DE LAS ENTIDADES FEDERATIVAS	635,187.94	
CERESO	39.90	
PROG. DE PREV. Y ATENCIÓN A LA VIOLENCIA FAM., SEXUAL Y CONTRA LAS MUJERES	283.29	
EDUCACION PUBLICA	201,485,674.16	
SECRETARIA DE SALUD	513,964,236.58	
RECURSOS PROGRAMA DE APOYO DE DESARROLLO	6,982,494.99	
RECURSOS APOYOS FINANCIEROS 2007	3,369.82	
CONVENIO DE REASIGNACION SCT 2007	7,088.23	
PROGRAMA ATENCION DE LOS PUEBLOS INDIGENAS	137,975,989.06	
C.N.A. PROGRAMA DE CULTURA DEL AGUA 2006	500,000.00	



**PODER EJECUTIVO
NAYARIT**

**GOBIERNO DEL ESTADO DE NAYARIT
ESTADO DE INGRESOS Y EGRESOS**

POR EL PERIODO COMPRENDIDO DEL 01 DE ENERO AL 31 DE DICIEMBRE DE 2008
(Hoja 4 de 6)

SECRETARIA DE ECONOMIA	\$ 24,114,203.24	
FONDO DE FISCALIZACION	162,662,654.00	
PROGRAMA PROTECCION CENTRO DE POBLACION	22,440,677.45	
IEPS POR GASOLINA Y DIESEL	55,795,682.30	
FONDO DE COMPENSACION	64,738,761.00	
CONADE	7,194,639.35	
RECURSOS FONDO REGIONAL 2008	300,756,418.89	
CONV SEP DE INFRAESTRUCTURA MED Y SUPERIOR	56,037,508.31	
P.A.R	8,091,674.87	
SECRETARIA DEL MEDIO AMB Y REC NAT SEMAR	2,503,311.64	
TRIBUNAL SUPERIOR DE JUSTICIA 2008	7,000,000.00	
SUMA DE RECURSOS FEDERALES DIVERSOS		\$1,835,954,138.06
TOTAL INGRESOS		\$ 13,307,460,705.41
EGRESOS		
SERVICIOS PERSONALES		
SUELDOS ORDINARIOS	\$ 504,297,568.87	
OTROS SUELDOS Y SALARIOS	130,777,617.82	
SOBRE SUELDOS	321,071,307.28	
GRATIFICACIONES	286,126,291.82	
SEGURIDAD SOCIAL	145,335,030.82	
SUMA DE SERVICIOS PERSONALES		\$1,387,607,816.61
MATERIALES Y SUMINISTROS		
PAPELERIA Y ARTICULOS DE OFICINA	\$ 16,236,233.81	
ALIMENTOS EN GENERAL	22,271,109.97	
MATERIAL DE MANTENIMIENTO	12,915,544.73	
MANTENIMIENTO DE EDIFICIOS	1,395,742.65	
MATERIALES DIVERSOS	14,618,705.61	
COMBUSTIBLES Y LUBRICANTES	34,247,024.96	
VESTUARIOS PRENDAS Y BLANCOS	4,321,441.99	
ELABORACION DE PLACAS Y CALCOMANIAS	24,794,760.15	
SUMA DE MATERIALES Y SUMINISTROS		130,800,563.87
SERVICIOS GENERALES		
ARRENDAMIENTOS	\$ 19,063,117.13	
SERVICIOS BASICOS	47,013,287.78	
GASTOS DE VIAJE	19,000,167.89	
GASTOS DE SEGURO	4,779,259.77	
MANT. Y REPARACION DE EQUIPOS	6,782,817.02	
SERVICIOS DE DIFUSION E INFORMACION	108,196,482.47	
PAGO DE IMPUESTOS	808,168.54	
SERVICIOS BANCARIOS	16,194,617.59	
PAGO DE LICENCIAS	85,234.50	
HONORARIOS PROFESIONALES	25,761,785.80	
PROMOCIONES Y LICITACIONES	24,654,701.89	
PERDIDAS RESPONSABILIDADES Y MULTAS	62,196.92	
OTROS SERVICIOS	6,485,730.14	
SERVICIOS DE TRANSPORTACION AEREA	23,279,862.18	



**PODER EJECUTIVO
NAYARIT**

**GOBIERNO DEL ESTADO DE NAYARIT
ESTADO DE INGRESOS Y EGRESOS**

POR EL PERIODO COMPRENDIDO DEL 01 DE ENERO AL 31 DE DICIEMBRE DE 2008
(Hoja 5 de 6)

SUMA DE SERVICIOS GENERALES		\$ 302,167,429.62
SUBSIDIOS Y TRANSFERENCIAS		
SUBS. A ORGANISMOS DESCENTRALIZADOS	\$ 224,965,872.03	
SUBS. POR CONVENIO A DEP. E INSTIT.	229,363,440.37	
APOYO A LOS SECTORES SOCIAL Y PRIV.	106,256,100.35	
JUBILACIONES Y PENSIONES	138,423,090.32	
TRANSFERENCIAS POR BURSATILIZACION	50,488,954.09	
TRANSFERENCIAS ESTATALES	496,308,044.03	
ORGANISMOS AUTÓNOMOS	234,466,676.07	
SUMA DE SUBSIDIOS Y TRANSFERENCIAS		1,480,272,177.26
BIENES MUEBLES E INMUEBLES		
BIENES Y EQUIPO DIVERSO	\$ 4,164,441.74	
EQUIPO Y MOBILIARIO DE OFICINA	4,446,701.54	
EQUIPO DE TRANSPORTE	4,476,399.00	
SUMA DE BIENES MUEBLES E INMUEBLES		13,087,542.28
OBRAS PUBLICAS		
CAMINOS MANTTO. RED CARRETERA ESTATAL	\$ 85,423,163.48	
OBRAS PUBLICAS Y SANITARIAS	27,936,918.68	
OBRAS URBANISTICAS	335,018,786.62	
OBRA PUBLICA DIRECTA	23,337,732.36	
INFRAESTRUCTURA HOSPITALARIA	9,144,178.86	
INFRAESTRUCTURA EDUCATIVA	4,750,172.09	
SUMA DE OBRAS PUBLICAS		485,610,952.09
PROGRAMAS Y CONVENIOS		
CONVENIOS	\$ 109,400,736.23	
PROGRAMAS	464,804,880.84	
SUMA DE PROGRAMAS Y CONVENIOS		574,205,617.07
TRANSFERENCIAS A MUNICIPIOS		
PARTICIPACIONES A MUNICIPIOS	\$1,183,384,697.00	
FONDO DE APOYO MUNICIPAL	12,300,000.00	
IMPUESTOS MUNICIPALES COORDINADOS	4,322,369.28	
RAMO 33	644,070,509.49	
SUMA DE TRANSFERENCIAS A MUNICIPIOS		1,844,077,575.77
DEUDA PÚBLICA		
INTERESES	\$ 62,470,936.66	
CAPITAL	1,666,666.66	
SUMA DE DEUDA PÚBLICA		64,137,603.32
GASTO FEDERALIZADO		
APORT. FED. PARA ENTIDADES FEDERAT. (RAMO 33)	\$4,757,233,939.65	
OBRAS DE INFRAEST. ALCANCE ESTATAL	146,983,237.47	
INFRAESTRUCTURA EDUCATIVA	14,029,063.81	
FIDEICOMISO PARA LA INFRAESTRUCTURA	88,801,414.51	
FONDO REGIONAL	197,940,316.59	
RAMO 6 S.H.C.P.	127,580,066.24	



**PODER EJECUTIVO
NAYARIT**

**GOBIERNO DEL ESTADO DE NAYARIT
ESTADO DE INGRESOS Y EGRESOS**

POR EL PERIODO COMPRENDIDO DEL 01 DE ENERO AL 31 DE DICIEMBRE DE 2008
(Hoja 6 de 6)

OTRAS TRANSFERENCIAS FEDERALIZADAS
SUMA DE GASTO FEDERALIZADO

\$1,655,745,898.89

\$6,988,313,937.16

TOTAL EGRESOS

13,270,281,215.05

INCREMENTO AL PATRIMONIO AÑO FISCAL

\$37,179,490.36



**PODER EJECUTIVO
NAYARIT**

**GOBIERNO DEL ESTADO DE NAYARIT
ESTADO DE ORIGEN Y APLICACIÓN DE FONDOS**

POR EL PERIODO COMPRENDIDO DEL 1 DE OCTUBRE AL 31 DE DICIEMBRE DE 2008

ORIGEN	PARCIAL	TOTAL	APLICACIÓN	PARCIAL	TOTAL
INGRESOS		\$ 219,108,439.40	GASTO CORRIENTE		\$ 623,531,566.00
IMPUESTOS	\$ 70,341,858.66		SERVICIOS PERSONALES	\$ 451,831,675.95	
DERECHOS	34,834,681.65		MATERIALES Y SUMINISTROS	47,818,511.08	
PRODUCTOS	3,467,363.48		SERVICIOS GENERALES	123,881,378.97	
APROVECHAMIENTOS	7,925,866.70				
IMPUESTOS MUNICIPALES COORDINADOS	1,782,897.31		GASTO DE INVERSIÓN		568,946,790.84
INGRESOS EXTRAORDINARIOS	100,755,771.60		BIENES MUEBLES E INMUEBLES	\$ 5,219,997.34	
			OBRAS PUBLICAS	312,947,842.53	
INGRESOS PROVENIENTES DE LA FEDERACION		3,378,516,096.55	CONVENIOS	41,615,865.01	
PARTICIPACIONES EN INGRESOS FEDERALES	\$ 789,936,158.02		PROGRAMAS	209,163,085.96	
INCENTIVOS POR COORDINACION FISCAL	32,051,021.71				
IMPUESTOS FEDERALES POR CONVENIOS	16,095,925.11		SUBSIDIOS Y TRANSFERENCIAS		439,445,550.97
APORTACIONES FED. PARA ENTIDADES FEDERATIVAS Y MUNICIPIOS	1,487,360,200.13		SUBS. A ORGANISMOS DESCENTRALIZADOS	\$ 65,416,013.24	
TRANSFERENCIAS	142,924,873.14		SUBS. POR CONVENIO A DEP. E INSTIT.	73,651,465.59	
CONVENIOS FEDERALES	165,601,050.14		APOYO A LOS SECTORES SOCIAL Y PRIV.	22,933,457.80	
RECURSOS FEDERALES DIVERSOS	744,546,868.30		JUBILACIONES Y PENSIONES	49,841,453.98	
SUMA EL ORIGEN DE LOS FONDOS GENERADOS EN EL PERIODO		\$ 3,597,624,535.95	TRANSFERENCIAS POR BURSATILIZACION	39,522,768.41	
			TRANSFERENCIAS ESTATALES	28,655,477.00	
			ORGANISMOS AUTONOMOS	49,071,555.95	
			PODER LEGISLATIVO	47,989,957.00	
			PODER JUDICIAL	62,363,402.00	
			TRANSFERENCIAS A MUNICIPIOS		448,793,235.78
			PARTICIPACIONES A MUNICIPIOS	\$ 271,104,162.28	
			FONDO DE APOYO MUNICIPAL	4,048,750.00	
			IMPUESTOS MUNICIPALES COORDINADOS	428,961.89	
			RAMO 33	173,211,361.61	
			DEUDA PÚBLICA		23,085,952.16
			INTERESES	\$ 24,675,836.50	
			CAPITAL	(1,589,884.34)	
			GASTO FEDERALIZADO		2,284,769,506.54
			APORT. FED. PARA ENTIDADES FEDERAT. (RAMO 33)	\$1,391,484,550.57	
			OBRAS DE INFRAEST. ALCANCE ESTATAL	109,522,945.15	
			INFRAESTRUCTURA EDUCATIVA	6,428,819.07	
			FIDEICOMISO PARA LA INFRAESTRUCTURA	4,314,286.80	
			FONDO REGIONAL	106,265,804.58	
			RAMO 6 S.H.C.P.	80,453,316.64	
			OTRAS TRANSFERENCIAS FEDERALIZADAS	586,299,783.73	
			SUMA DE APLICACIONES DE FONDOS EN EL PERIODO		\$ 4,388,572,602.29
OTROS RECURSOS OBTENIDOS		263,847,639.69	DISPONIBILIDAD EN EFECTIVO AL 31 DE DICIEMBRE DE 2008		467,686,893.12
DISPONIBILIDAD EN EFECTIVO AL 1 DE OCTUBRE DE 2008		994,787,319.77	SUMAS IGUALES		\$ 4,856,259,495.41
SUMAS IGUALES		\$ 4,856,259,495.41			



**PODER EJECUTIVO
NAYARIT**

**GOBIERNO DEL ESTADO DE NAYARIT
ESTADO DE ORIGEN Y APLICACIÓN DE FONDOS**

POR EL PERIODO COMPRENDIDO DEL 01 DE ENERO AL 31 DE DICIEMBRE DE 2008

ORIGEN	PARCIAL	TOTAL	APLICACIÓN	PARCIAL	TOTAL
INGRESOS		\$ 1,128,295,836.20	GASTO CORRIENTE		\$ 1,820,575,810.10
IMPUESTOS	\$ 327,588,036.94		SERVICIOS PERSONALES	\$ 1,387,607,816.61	
DERECHOS	170,207,644.73		MATERIALES Y SUMINISTROS	130,800,563.87	
PRODUCTOS	10,456,228.10		SERVICIOS GENERALES	302,167,429.62	
APROVECHAMIENTOS	24,595,124.85				
IMPUESTOS MUNICIPALES COORDINADOS	7,099,481.04		GASTO DE INVERSIÓN		1,072,904,111.44
INGRESOS EXTRAORDINARIOS	588,349,320.54		BIENES MUEBLES E INMUEBLES	\$ 13,087,542.28	
INGRESOS PROVENIENTES DE LA FEDERACION		12,179,164,869.21	OBRAS PUBLICAS	485,610,952.09	
PARTICIPACIONES EN INGRESOS FEDERALES	\$3,641,191,736.73		CONVENIOS	109,400,736.23	
INCENTIVOS POR COORDINACION FISCAL	158,006,047.81		PROGRAMAS	464,804,880.84	
IMPUESTOS FEDERALES POR CONVENIOS	76,134,066.94				
APOYOS PARA EL FORT. DE LAS ENT. FEDERATIVAS	2,120.04		SUBSIDIOS Y TRANSFERENCIAS		1,480,272,177.26
APORTACIONES FED. PARA ENTIDADES FEDERATIVAS Y MUNICIPIOS	5,393,728,924.73		SUBS. A ORGANISMOS DESCENTRALIZADOS	\$ 224,965,872.03	
TRANSFERENCIAS	739,528,787.80		SUBS. POR CONVENIO A DEP. E INSTIT.	229,363,440.37	
CONVENIOS FEDERALES	334,619,047.10		APOYO A LOS SECTORES SOCIAL Y PRIV.	106,256,100.35	
RECURSOS FEDERALES DIVERSOS	1,835,954,138.06		JUBILACIONES Y PENSIONES	138,423,090.32	
SUMA EL ORIGEN DE LOS FONDOS GENERADOS EN EL PERIODO		\$ 13,307,460,705.41	TRANSFERENCIAS POR BURSATILIZACION	50,488,954.09	
			TRANSFERENCIAS ESTATALES	109,281,417.00	
			ORGANISMOS AUTONOMOS	234,466,676.07	
			PODER LEGISLATIVO	192,119,098.00	
			PODER JUDICIAL	194,907,529.03	
			TRANSFERENCIAS A MUNICIPIOS		1,844,077,575.77
			PARTICIPACIONES A MUNICIPIOS	\$1,183,384,697.00	
			FONDO DE APOYO MUNICIPAL	12,300,000.00	
			IMPUESTOS MUNICIPALES COORDINADOS	4,322,369.28	
			RAMO 33	644,070,509.49	
			DEUDA PÚBLICA		64,137,603.32
			INTERESES	\$ 62,470,936.66	
			CAPITAL	1,666,666.66	
			GASTO FEDERALIZADO		6,988,313,937.16
			APORT. FED. PARA ENTIDADES FEDERAT. (RAMO 33)	\$4,757,233,939.65	
			OBRAS DE INFRAEST. ALCANCE ESTATAL	146,983,237.47	
			INFRAESTRUCTURA EDUCATIVA	14,029,063.81	
			FIDEICOMISO PARA LA INFRAESTRUCTURA	88,801,414.51	
			FONDO REGIONAL	197,940,316.59	
			RAMO 6 S.H.C.P.	127,580,066.24	
			OTRAS TRANSFERENCIAS FEDERALIZADAS	1,655,745,898.89	
			SUMA DE APLICACIONES DE FONDOS EN EL PERIODO		\$ 13,270,281,215.05
OTROS RECURSOS OBTENIDOS		112,072,681.32	DISPONIBILIDAD EN EFECTIVO AL 31 DE DICIEMBRE DE 2008		467,686,893.12
DISPONIBILIDAD EN EFECTIVO AL 01 DE ENERO DE 2008		318,434,721.44	SUMAS IGUALES		\$ 13,737,968,108.17
SUMAS IGUALES		\$ 13,737,968,108.17			



**PODER EJECUTIVO
NAYARIT**

**GOBIERNO DEL ESTADO DE NAYARIT
BALANZA DE COMPROBACIÓN
DEL 01 DE OCTUBRE AL 31 DE DICIEMBRE DEL 2008
(Hoja 1 de 2)**

CUENTA	DESCRIPCIÓN	SALDO ANTERIOR		MOVIMIENTOS		SALDO	
		DEUDOR	ACREEDOR	DEUDOR	ACREEDOR	DEUDOR	ACREEDOR
1000	FONDOS FIJOS	\$ 3,501,877.95		\$ 456,244.11	\$ 3,595,496.88	\$ 362,625.18	
1010	BANCOS	656,772,499.67		13,740,200,093.10	14,080,273,817.66	316,698,775.11	
1020	CAJA	28,322,840.93		7,568,084,115.25	7,571,803,317.65	24,603,638.53	
1030	INVERSIONES Y VALORES	306,190,101.22		5,803,745,259.06	5,983,913,505.98	126,021,854.30	
1100	PRESTAMOS A EMPLEADOS	58,255,207.52		33,327,581.33	37,364,523.85	54,218,265.00	
1110	DEUDORES DIVERSOS	248,461,150.00		42,605,236.97	59,792,359.29	231,274,027.68	
1120	PRESTAMOS AYUNTAMIENTOS	31,640,006.23		129,420,000.00	32,380,000.00	128,680,006.23	
1130	DOCUMENTOS POR COBRAR	1,422,848.25		2,504,790.61	2,255,354.27	1,672,284.59	
1140	CRÉDITO AL SALARIO	720,183.67		0.00	0.00	720,183.67	
1150	OTRAS CUENTAS POR COBRAR	2,391,741.32		0.00	0.00	2,391,741.32	
1160	SUBSIDIO AL EMPLEO	756,384.97		1,040,803.25	407,937.00	1,389,251.22	
1200	ANTICIPOS A PROVEEDORES	10,309,910.05		(9,709,937.00)	240,000.00	359,973.05	
1210	ANTICIPOS A CONTRATISTAS	146,934,441.99		112,811,828.11	129,603,750.25	130,142,519.85	
1220	ANTICIPOS PROGRAMAS ESTATALES	24,636,637.69		33,670,705.50	52,214,028.57	6,093,314.62	
1240	ANTICIPOS PROGRAMAS FEDERALES	22,506,340.93		(22,185,556.11)	308,317.17	12,467.65	
1260	REINTEGRO DE RECURSOS NO UTILIZADOS EN EJERCICIOS ANTERIORES	16,500,000.00		0.00	0.00	16,500,000.00	
1300	BIENES INMUEBLES	77,426,577.22		0.00	0.00	77,426,577.22	
1310	MUEBLES Y ENSERES	92,767,850.37		3,274,336.34	0.00	96,042,186.71	
1320	MAQUINARIA, MOBILIARIO Y EQ. DE TRANSPORTE	75,941,513.34		1,945,661.00	0.00	77,887,174.34	
1330	INVERSIÓN BODEGAS NAYARABASTOS	1,425,300.00		0.00	0.00	1,425,300.00	
1340	APORTACIÓN A FIDEICOMISOS Y FONDOS	77,790,000.00		0.00	0.00	77,790,000.00	
1350	DEPÓSITOS EN GARANTÍA	4,033,845.50		6,336,183.75	1,345,787.50	9,024,241.75	
1402	SUELDOS Y PRESTACIONES	0.00		125,054.62	120,466.24	4,588.38	
2000	IMPUESTOS POR PAGAR		\$ 29,508,980.01	\$ 31,146,182.04	59,643,468.17	\$ 58,006,266.14	
2010	RETENCIONES Y APORTACIONES DE NÓMINA		61,287,380.69	157,181,687.84	125,825,703.58	29,931,396.43	
2020	PROVEEDORES		4,711,660.93	0.00	1,685,713.70	6,397,374.63	
2030	ACREEDORES DIVERSOS		353,030,523.98	285,076,148.48	564,013,224.81	631,967,600.31	
2110	FIANZAS Y DEPÓSITOS		16,431,663.57	1,478,546.41	1,805,808.40	16,758,925.56	
2210	CRÉDITOS BANCARIOS		406,020,184.00	11,436,319.66	0.00	394,583,864.34	
3000	PATRIMONIO		246,135,940.93	0.00	5,219,997.34	251,355,938.27	
3020	INCREMENTO A LA HACIENDA PUB. AÑOS ANT.		336,656,267.39	1,099,699.84	770,152.53	336,326,720.08	
3040	PROVISIÓN PARA CUENTAS INCOBRABLES		12,817,284.62	0.00	0.00	12,817,284.62	
3050	FINANCIAMIENTO INVERSIÓN PÚBLICA		(406,020,184.00)	0.00	11,436,319.66	(394,583,864.34)	
4101	IMPUESTO SOBRE REMUN. AL TRABAJO PERSONAL INDEP.		1,824,895.14	0.00	598,668.27	2,423,563.41	
4102	IMPUESTO SOBRE NOMINAS		71,169,895.97	0.00	24,013,650.64	95,183,546.61	
4103	IMPUESTO AL HOSPEDAJE		51,685,559.72	0.00	7,101,670.52	58,787,230.24	
4104	IMPUESTO SOBRE DIVERSIONES Y ESPECTACULOS PUBLICOS		204,345.00	0.00	43,882.20	248,227.20	
4105	IMPUESTO SOBRE JUEGOS Y APUESTAS PERMITIDAS SOBRE RIFAS		1,859,847.25	0.00	402,344.59	2,262,191.84	
4106	IMPUESTO SOBRE ADQUISICION DE BIENES MUEBLES		14,886,257.34	990.00	3,974,897.81	18,860,165.15	
4107	IMPUESTO ESTATAL SOBRE TENENCIA O USO DE VEHICULOS		9,270,431.21	31,614.00	2,188,240.04	11,427,057.25	
4108	IMPUESTOS ADICIONALES		103,583,813.81	114,689.00	30,975,083.31	134,444,208.12	
4109	IMPUESTO CEDULAR		2,761,132.84	0.00	1,190,714.28	3,951,847.12	
4201	SERVICIOS REGISTRALES		48,361,148.64	97,262.04	14,949,512.56	63,213,399.16	
4202	SERVICIOS PREST. EN MAT. DE PROFESIONES Y ACT. TEC.		1,470,204.41	0.00	445,980.07	1,916,184.48	
4203	SERVICIOS PRESTADOS POR LA DIRECCION DEL NOTARIADO		572,170.50	198.00	199,806.75	771,779.25	
4204	CERTIFICADOS, CERTIFICACIÓN DE DOCCOS. Y CONSTANCIAS		170,012.50	0.00	57,370.50	227,383.00	
4205	REGISTRO CIVIL		1,965,542.09	0.00	555,250.73	2,520,792.82	
4206	TRANSITO Y TRANSPORTE		58,779,623.81	77,740.50	15,661,671.60	74,363,554.91	
4207	SERVICIOS CATASTRALES		884,260.14	222.75	344,712.00	1,228,749.39	
4208	SERVICIOS PRESTADOS EN MATERIA DE EDUCACION Y CULTURA		1,201,630.80	485.00	478,281.85	1,679,417.65	
4209	EXPEDICION DE PERMISOS EN EL RAMO DE ALCOHOLES		20,029,965.19	30,661.45	1,684,249.27	21,683,553.01	
4210	SERVICIOS PRESTADOS EN MAT. DE INFRAEST. URBANA Y VIAL		211,444.20	0.00	0.00	211,444.20	
4211	SERVICIOS PREST. POR LA PROCURADURIA GRAL. DE JUSTICIA		702,984.10	0.00	222,522.30	925,516.40	
4214	SERVICIOS PRESTADOS EN MATERIA DE SEGURIDAD PRIVADA		126,225.00	0.00	13,365.00	139,590.00	
4216	SERVICIOS PRESTADOS POR ORGANISMOS DESCENTRALIZADOS		776,487.01	0.00	391,200.76	1,167,687.77	
4218	SERVICIOS PRESTADOS POR EL PERIODICO OFICIAL		119,790.00	0.00	37,026.00	156,816.00	
4219	SERV. PREST. EN MAT. DE TRANSPARENCIA Y ACCESO A LA INF.		1,464.69	0.00	332.00	1,796.69	
4401	VENTA Y EXPLOTACIÓN DE BIENES MUEBLES E INM. DEL ESTADO		40,281.68	0.00	120,416.76	160,698.44	
4402	PERIÓDICO OFICIAL DEL GOBIERNO DEL ESTADO		293,658.75	0.00	138,451.50	432,110.25	
4403	VENTA DE FORMAS VALORADAS		161,239.77	0.00	30,121.00	191,360.77	
4404	FOTOCOPIA DE DOCUMENTOS		2,115.36	0.00	16.20	2,131.56	
4408	CONCESIONES, CONTRATOS, RENTAS, INT., DIVIDENDOS Y REGALÍAS		4,557,215.12	0.00	2,709,233.68	7,266,448.80	
4409	OTROS PRODUCTOS		1,934,353.94	0.00	469,124.34	2,403,478.28	
4501	RECARGOS		2,016,403.44	1,123.70	636,148.60	2,651,428.34	
4502	MULTAS		10,624,468.10	22,003.00	5,227,377.50	15,829,842.60	
4503	FIANZAS Y DEPÓSITOS		1,000.00	0.00	0.00	1,000.00	
4504	HERENCIAS LEGADOS Y DONACIONES		1,960,302.99	2,500.00	1,045,516.00	3,003,318.99	
4505	GASTOS DE EJECUCIÓN		1,813,349.07	0.00	977,584.59	2,790,933.66	
4506	INDEMNIZACIÓN POR CHEQ. DE PART. DEV. POR LAS INST. DE CRED.		10,527.45	0.00	159.43	10,686.88	
4507	REZAGOS		51,462.88	0.00	0.00	51,462.88	
4510	CENDI (CENTRO DE DESARROLLO INFANTIL)		191,744.22	0.00	64,707.28	256,451.50	



**PODER EJECUTIVO
NAYARIT**

**GOBIERNO DEL ESTADO DE NAYARIT
BALANZA DE COMPROBACIÓN
DEL 01 DE OCTUBRE AL 31 DE DICIEMBRE DEL 2008
(Hoja 2 de 2)**

CUENTA	DESCRIPCIÓN	SALDO ANTERIOR		MOVIMIENTOS		SALDO	
		DEUDOR	ACREEDOR	DEUDOR	ACREEDOR	DEUDOR	ACREEDOR
4601	IMPUESTO PREDIAL URBANO		\$ 3,712,860.82	\$ 0.00	\$ 316,158.31		\$ 4,029,019.13
4602	IMPUESTO PREDIAL RUSTICO		230,762.97	0.00	24,265.52		255,028.49
4605	IMPUESTO SOBRE ADQUISICION DE BIENES INMUEBLES		1,372,959.94	123.24	1,442,596.72		2,815,433.42
4705	INGRESOS EXTRAORDINARIOS POR OTROS CONCEPTOS		33,975,900.31	138.00	9,327,322.55		43,303,084.86
4706	INGRESOS POR BURSATILIZACION		453,617,648.63	0.00	91,428,587.05		545,046,235.68
4801	PARTICIPACIONES EN INGRESOS FEDERALES		2,851,255,578.71	772,061.55	790,708,219.57		3,641,191,736.73
4802	INCENTIVOS POR COORDINACION FISCAL		125,955,026.10	59,710.81	32,110,732.52		158,006,047.81
4803	IMPUESTOS FEDERALES POR CONVENIOS		60,038,141.83	4,950.00	16,100,875.11		76,134,066.94
4804	APOYOS PARA EL FORT. DE LAS ENT. FEDERATIVAS		2,120.04	0.00	0.00		2,120.04
4805	APORTACIONES FED. PARA ENTIDADES FEDERATIVAS Y MUNICIPIOS		3,906,368,724.60	0.00	1,487,360,200.13		5,393,728,924.73
4806	TRANSFERENCIAS		596,603,914.66	0.00	142,924,873.14		739,528,787.80
4807	CONVENIOS FEDERALES		169,017,996.96	0.00	165,601,050.14		334,619,047.10
4808	RECURSOS FEDERALES DIVERSOS		1,091,407,269.76	126,524.97	744,673,393.27		1,835,954,138.06
5101	PODER LEGISLATIVO	\$ 144,129,141.00		47,989,957.00	0.00	\$ 192,119,098.00	
5201	OFICINA DEL C. GOBERNADOR	48,537,481.67		24,196,068.22	0.00	72,733,549.89	
5202	SECRETARIA GENERAL DE GOBIERNO	183,800,286.04		89,424,845.68	21,281.00	273,203,850.72	
5203	PROCURADURIA GENERAL DE JUSTICIA	222,677,947.32		112,018,715.19	0.00	334,696,662.51	
5204	SECRETARIA DE FINANZAS	165,300,940.24		78,749,637.33	11,567.15	244,039,010.42	
5205	SECRETARIA DE PLANEACION	147,272,100.05		87,742,384.90	303,076.45	234,711,408.50	
5206	SECRETARIA DE EDUCACION PUBLICA	275,606,258.45		149,863,193.81	73.00	425,469,379.26	
5207	SECRETARIA DE LA CONTRALORIA GENERAL	17,985,608.59		12,516,126.53	271.00	30,501,464.12	
5208	SECRETARIA DE TURISMO	48,987,929.50		25,886,517.67	19,522.00	74,854,925.17	
5209	SECRETARIA DE DESARROLLO ECONOMICO	40,847,609.27		19,345,778.06	0.00	60,193,387.33	
5210	SECRETARIA DE DESARROLLO RURAL	125,470,329.25		125,016,539.99	338,643.10	250,148,226.14	
5211	SECRETARIA DE OBRAS PUBLICAS	122,826,018.89		57,638,998.18	11,144.00	180,453,873.07	
5212	SECRETARIA DEL MEDIO AMBIENTE	9,535,752.11		6,184,072.91	57.50	15,719,767.52	
5213	EROGACIONES GENERALES	302,300,134.23		406,901,151.10	23,210.27	709,178,075.06	
5214	SECRETARIA DE EDUCACION MEDIA SUP. SUPERIOR E INVESTIGACION CIENTIFICA Y TEC.	30,904,820.25		20,823,172.47	14,047.57	51,713,945.15	
5217	JUBILACIONES Y PENSIONES	88,581,636.34		49,841,453.98	0.00	138,423,090.32	
5218	SUBSIDIOS Y TRANSFERENCIAS	490,176,601.80		230,179,182.04	0.00	720,355,783.84	
5301	PODER JUDICIAL	132,544,127.03		62,363,402.00	0.00	194,907,529.03	
5401	ORGANISMOS AUTONOMOS	185,395,120.12		49,080,522.63	8,966.68	234,466,676.07	
5501	PARTICIPACIONES A MUNICIPIOS	919,733,463.51		274,828,310.65	0.00	1,194,561,774.16	
5601	SUBSIDIOS Y TRANSFERENCIAS	4,229,868,847.49		1,782,794,057.49	9,674.00	6,012,653,230.98	
5602	OBRAS PUBLICAS	473,675,583.13		501,958,634.54	(26,488.51)	975,606,706.18	
5603	PARTICIPACION A MUNICIPIOS	475,550,876.48		173,964,925.13	0.00	649,515,801.61	
9010	DEUDA INDIRECTA (AVALES OTORGADOS)	241,127,652.42		(386,002.48)	9,142,064.48	231,599,585.46	
9020	DEUDA INDIRECTA SIN AVAL	320,845.42		0.00	106,948.56	213,896.86	
9040	GASTO TELESECUNDARIA	272,060,380.54		166,973,034.02	191,191,339.11	247,842,075.45	
9060	BECAS UNIVERSALES (FEDERAL)	29,122,600.00		0.00	0.00	29,122,600.00	
9070	BURSATILIZACION Y/O FINANCIAMIENTO ESTRUCTURADO	500,000,000.00		100,000,000.00	0.00	600,000,000.00	
9110	DEUDA INDIRECTA (AVALES OTORGADOS)		2,941,946.87	1,343,713.64	0.00		1,598,233.23
9120	PRÉSTAMOS POR PAGAR (AYUNTAMIENTOS)		320,845.42	106,948.56	0.00		213,896.86
9140	GASTO TELESECUNDARIA		272,060,380.54	191,191,339.11	166,973,034.02		247,842,075.45
9150	DEUDA INDIRECTA EJERCIDA		238,185,705.55	8,929,145.83	744,792.51		230,001,352.23
9160	BECAS UNIVERSALES (FEDERAL)		29,122,600.00	0.00	0.00		29,122,600.00
9170	BURSATILIZACION Y/O FINANCIAMIENTO ESTRUCTURADO		500,000,000.00	0.00	100,000,000.00		600,000,000.00
SUMAS IGUALES		\$11,813,047,349.96	\$11,813,047,349.96	\$32,793,879,818.35	\$32,793,879,818.35	\$ 15,759,800,369.22	\$ 15,759,800,369.22



PODER EJECUTIVO NAYARIT

DEUDA PÚBLICA

La Ley de Deuda Pública del Estado de Nayarit dispone que la Deuda Pública está constituida por los empréstitos, créditos o financiamientos que contraiga el Poder Ejecutivo del Estado como responsable directo, como avalista o como deudor solidario.

A su vez, el Plan Estatal de Desarrollo 2005 – 2011 señala que la Contratación de Deuda Pública tiene como objetivo la obtención de fondos para satisfacer necesidades prioritarias de la población, estableciendo como línea de política en esta materia, la búsqueda óptima de financiamiento al menor costo posible, tanto en organismos financieros nacionales como internacionales, para apoyar proyectos de alta rentabilidad social.

Así mismo, dicho Plan contempla que el endeudamiento es un asunto serio, estableciendo como medida de viabilidad financiera que la Administración tenga entre sus prioridades, responsabilidad sobre la sustentabilidad de la estructura financiera del Estado.

A este respecto, la Empresa Calificadora Internacional Standard & Poor's otorga a Nayarit actualmente la calificación mxA- con perspectiva estable, respaldada por un adecuado desempeño financiero; prácticas administrativas en mejora, las cuales incluyen la divulgación exhaustiva y periódica de las cuentas públicas trimestrales; así como un nivel de deuda directa que permanece bajo.

Por su parte, Moody's México otorga a nuestro Estado la calificación A1.mx, cuyo significado es una capacidad crediticia por arriba del promedio; la perspectiva de la calificación



**PODER EJECUTIVO
NAYARIT**

es estable e incorpora la expectativa de que los niveles de endeudamiento seguirán siendo manejables, señalando adicionalmente que la Deuda Pública de Nayarit se encuentra en niveles aceptables y que la actual administración ha conducido un plan de disciplina financiero que le ha permitido exceder sus metas fiscales.

A partir del año 2007 se cuenta con la opinión de la empresa Fitch Ratings México, la cual otorgó la calificación A- (mex) , cuyo significado es “Alta Calidad Crediticia”, fundamentada en la evolución satisfactoria en la recaudación de impuestos y derechos con expectativas de mayor crecimiento, perspectiva económica favorable respaldada por el turismo, así como la buena capacidad administrativa y calidad en la información financiera.

En cumplimiento a lo señalado por la Ley de Deuda Pública del Estado de Nayarit y la Ley del Órgano de Fiscalización Superior en materia de Rendición de Cuentas, a continuación se presenta el Estado Analítico de Deuda Pública Directa y Contingente:

**GOBIERNO DEL ESTADO DE NAYARIT
DEUDA DIRECTA AL 31 DE DICIEMBRE DE 2008**

INSTITUCIÓN CREDITICIA	DESTINO	SALDO	INTERESES PAGADOS ENE- DIC/2008	FECHA DE VENCIMIENTO	No. INSCRIPCIÓN	
					ESTATAL	FEDERAL
BANOBRAS S.N.C.	Rehabilitación, Construcción y Equipamiento de 2 Edificios Públicos destinados al Fomento Cultural y Artístico	\$ 46,250,000.00	\$ 5,072,735.83	Feb-2015	D090/2005	009/2005
BANORTE	Construcción, Ampliación, Rehabilitación o Adquisición de obras y servicios públicos o de interés social que tengan carácter productivo.	250,000,531.00	23,465,655.47	Nov-2016	D0114/2006	283/2006
BBVA BANCOMER	Para destinarse en Obra Pública productiva. (Cubrir el costo de Construcción, Ampliación, Rehabilitación y Adquisición de Equipamiento que tenga carácter productivo)	98,333,333.34	8,788,713.20	Nov-2013	D0124/2006	305/2007
TOTAL		\$ 394,583,864.34	\$ 37,327,104.50			

DEUDA INDIRECTA SIN AVAL AL 31 DE DICIEMBRE DE 2008

INSTITUCIÓN CREDITICIA	DEUDOR	DESTINO	SALDO	INTERESES PAGADOS ENE- DIC/2008	FECHA DE VENCIMIENTO	TASA DE INTERES	No. INSCRIPCIÓN	
							ESTATAL	FEDERAL
Banobras S.N.C.	Ayto. de Tecuala	Adquisición de Maquinaria	213,896.86	43,655.46	Jun-2009	TIEE (1.200)(3.00,18.01)	079/2004	073/2004
TOTAL			\$ 213,896.86	\$ 43,655.46				



**PODER EJECUTIVO
NAYARIT**

**GOBIERNO DEL ESTADO DE NAYARIT
DEUDA INDIRECTA
AL 31 DE DICIEMBRE DE 2008**

INSTITUCIÓN CREDITICIA	DEUDOR	DESTINO	SALDO	INTERESES PAGADOS EN DIC/2008	FECHA DE VENCIMIENTO	TASA DE INTERES	No. INSCRIPCIÓN	
							ESTATAL	FEDERAL
Banobras, S.N.C.	Ayto. de Tepic	Tramo uno.- Adquisición de equipo, la Rehabilitación y la Construcción de diversas obras Públicas productivas	\$ 29,987,582.55	\$ 2,269,173.56	Nov-2022	TIIE + 1.43	10111/2006	235/2006
		Tramo dos.- Refinanciamiento y / o Renovación de la Deuda vigente con Banobras.	13,952,850.89	1,522,129.71	Nov-2016	TIIE + 1.74	10111/2006	235/2006
		Suma:	43,940,433.44	3,791,303.27				
Banobras, S.N.C.	Ayto. de Acaponeta	Adquisición de Maquinaria (Retroexcavadora)	153,303.76	62,060.21	Jun-2009	TIIE (1.2100)(1.82,10.91)	1075/2004	33/2004
		Adquisición, Construcción y Rehabilitación de diversas Obras Públicas del Programa Anual de Trabajo	1,408,166.29	182,120.95	Jul-2015	TIIE (1.1770)(2.66,15.93)	1100/2005	197/2005
		Adquisición, Construcción y Rehabilitación de diversas Obras Públicas del Programa Anual de Trabajo	9,267,720.85	356,797.10	Jun-2017	TIIE (1.158)(2.37,14.22)	1107/2006	222/2006
		Suma:	10,829,190.90	620,978.26				
Banobras, S.N.C.	Ayto. de Amatlán de Cañas	Equipoamiento Vehicular (Camión tipo caja y un Volteo)	7,661.55	7,661.55	Nov-2008	TIIE (1.1167)(3.50,10.50)	1041/2001	38/2001
		Inversiones Públicas Productivas	2,136,703.86	249,887.67	Dic-2014	TIIE + 2.33	10116/2006	281/2006
		Suma:	2,136,703.86	257,549.22				
Banobras, S.N.C.	Ayto. de Ahuacatán	Línea de crédito simple destinado a Obras Públicas Productivas contempladas en el Prog. Anual de Inversión Municipal	7,365,610.79	803,507.78	Mar-2015	TIIE (1.1138)(2.07,12.41)	1091/2005	10/2005
		Adquisición, Construcción y la rehabilitación de diversas Obras Públicas Productivas consideradas en el Programa de Inversión	2,266,669.96	84,821.66	Feb-2018	TIIE + 2.36	10131/2008	035/2008
		Suma:	9,632,280.75	888,329.44				
Banobras, S.N.C.	Ayto. de Compostela	Línea de crédito simple destinado a diversas Obras Públicas Productivas contempladas en el Prog. Anual de Inversión Municipal	21,982,758.64	2,297,558.03	Sep-2021	TIIE+1.74	1105/2006	200/2006
Banobras, S.N.C.	Ayto. de Ixtlán del Río	Equipoamiento de una fuente de abastecimiento, construcción de línea de conducción y Caseta de control y valoración	851,682.68	103,642.42	Mar-2017	TIIE (1.1167 (3.50,10.50)	1058/2002	07/2002
		Proyecto de Construcción y Equipamiento de Planta de Tratamiento de aguas residuales	1,729,024.71	195,123.90	Jul-2013	TIIE 1.1380 (2.07+14.41)	1080/2004	110/2004
		Inversiones Públicas Productivas	9,649,107.15	425,611.57	Oct-2017	TIIE + 1.58	10121/2007	236/2007
		Suma:	12,229,814.54	724,377.89				
Banobras, S.N.C.	Ayto. de Jala	Línea de crédito simple destinado a Obras Públicas Productivas contempladas en el Prog. Anual de Inversión Municipal	7,531,531.50	821,278.54	Abr-2015	TIIE 1.1380 (2.07,12.41)	1095/2005	55/2005
		Construcción, Ampliación, Rehabilitación o Adquisición de Obras y Servicios Públicos o de Interés social que tengan carácter productivo	3,838,981.12	99,503.72	Mar-2018	TIIE + 2.09	10129/2008	005/2008
		Suma:	11,370,512.62	920,782.26				
Banobras, S.N.C.	Ayto. de Rosamorada	Tramo uno.- Adquisición, Construcción y Rehabilitación de diversas Obras Públicas Productivas incluidas en el programa de Inversión	5,495,724.61	604,850.73	Abr-2016	TIIE + 1.99	10113/2006	268/2006
		Tramo dos.- Refinanciamiento de Deuda vigente con Banobras	7,235,687.31	652,010.24	Oct-2016	TIIE + 1.99	10113/2006	268/2006
		Construcción, Ampliación, Rehabilitación o Adquisición de Obras y Servicios Públicos o de Interés social que tengan carácter Productivo	5,667,909.63	152,031.15	May-2018	TIIE + 1.74	10130/2008	034/2008
		Suma:	18,399,321.55	1,408,892.12				
Banobras, S.N.C.	Ayto. de Ruiz	Tramo uno.-Refinanciamiento de Deuda vigente con Banobras	3,841,663.31	430,731.89	Oct-2016	TIIE + 2.17	1109/2006	221/2006
		Tramo dos.- Diversas obras públicas productivas previstas en programa anual municipal	3,664,327.48	409,710.54	Oct-2016	TIIE + 2.17	1109/2006	221/2006
		Suma:	7,505,990.79	840,442.43				
Banobras, S.N.C.	Ayto. de San Blas	Construcción de Presidencia Municipal	703,774.69	103,115.99	Ene-2013	TIIE 1.1500 (4.50,13.50)	1020/1997	
		Construcción del Sistema de Alcantarillado Sanitario y Saneamiento de la localidad de Santa Cruz de Miramar	300,610.57	40,306.92	Ene-2012	TIIE (1.1167 (3.50+10.50)	1051/2001	69/2001
		Adquisición, Construcción y la rehabilitación de diversas Obras Públicas Productivas consideradas en el Programa Anual.	2,188,137.57	237,811.50	Jul-2014	TIIE 1.1760 (2.64+15.84)	1081/2004	111/2004
		Adquisición, Construcción y la rehabilitación de diversas Obras Públicas Productivas consideradas en el Programa de Inversión	7,035,720.02	734,578.03	Nov-2016	TIIE 1.1620 (2.43+14.58)	10110/2006	236/2006
Suma:	10,228,242.85	1,115,812.44						
Banobras, S.N.C.	Ayto. de Santa María del Oro	Adquisición de Maquinaria y Equipo, Rehabilitación y Construcción de diversas Obras y Servicios Públicos que se incluyen en el Programa Anual de Inversión Pública Municipal.	21,835,416.66	387,031.34	Oct-2016	TIIE + 1.60	10117/2006	285/2006
Banobras, S.N.C.	Ayto. de Santiago Ixcuintla	Cubrir el 33.3% del Proyecto denominado " Sistema de Abastecimiento de Agua Potable"	4,475,301.70	559,419.63	Ago-2011	TIIE (1.1167)(3.50,10.50)	1040/2001	36/2001
		Adquisición de un lote de terreno para la construcción de la Universidad Tecnológica del Norte del Estado	1,487,750.00	191,786.75	Jul-2012	TIIE (1.1250)(3.75,11.25)	1060/2002	59/2002
		Equipo recolector para el Aseo Público	1,047,768.39	128,182.21	Abr-2011	TIIE (1.1380)(2.07,12.41)	1069/2004	30/2004
		Adquisición, Construcción y Rehabilitación de diversas Obras Públicas Productivas del Programa Anual de Trabajo	9,191,847.25	1,006,950.64	Ago-2014	TIIE (1.1380)(2.07,12.41)	1082/2004	132/2004
		Adquisición de diversas unidades equipadas destinadas al servicio de seguridad pública y tránsito Municipal	791,666.58	136,362.73	Sep-2009	TIIE + 2.37	1108/2006	220/2006
Suma:	16,994,333.92	2,022,701.96						
Banobras, S.N.C.	Ayto. de Tecuala	Proyecto de Terminación del Boulevard de acceso	4,879,637.71	543,711.35	Mar-2014	TIIE 1.1380 (2.07+12.41)	1076/2004	32/2004
		Adquisición, Construcción y Rehabilitación de diversas Obras Públicas Productivas incluidas en el Programa Anual de Inversión	2,956,095.82	344,155.24	Sep-2016	TIIE 1.1790 (2.68+16.11)	10104/2006	181/2006
		Suma:	7,835,733.53	887,866.59				
Banobras, S.N.C.	Ayto. de Tuxpan	Equipo para Aseo Público (Barredora)	229,333.18	37,481.43	Ago-2009	TIIE + 0.75	1068/2004	28/2004
		Adquisición de Maquinaria	390,800.18	86,325.03	Jun-2009	TIIE 1.2100 (3.15+18.90)	1073/2004	27/2004
		Adquisición, Construcción y Rehabilitación de diversas Obras Públicas Productivas del Programa Anual de Trabajo	7,660,491.30	843,822.60	Jun-2014	TIIE 1.1380 (2.07+12.41)	1086/2004	241/2004
		Suma:	8,280,624.64	967,629.06				
Banobras, S.N.C.	Ayto. de Xalisco	Remodelación de la Presidencia Municipal	7,301,938.97	831,092.24	Jul-2019	TIIE 1.1640 (2.46,14.76)	1070/2004	23/2004
		Línea de crédito simple destinado a Obras Públicas Productivas contempladas en el Prog. Anual de Inversión Municipal.	1,287,239.77	154,333.21	Abr-2015	TIIE 1.1720 (2.46,14.76)	1097/2005	87/2005
		Suma:	8,589,178.74	985,425.45				
Banobras, S.N.C.	Ayto. de San Pedro Lagunillas	Línea de Crédito simple destinada a Obras Públicas Productivas	2,262,979.16	248,869.16	Dic-2014	TIIE 1.1386 (2.07+12.41)	1092/2005	11/2005
		Adquisición, Construcción y Rehabilitación de diversas Obras	1,118,644.08	45,082.40	Jul-2013	TIIE + 2.52	10134/2008	181/2008
		Suma:	3,381,623.24	293,951.56				
Banobras, S.N.C.	Ayto. de la Yesca	Adquisición de Maquinaria y Equipo previsto en su programa de Adquisición, Construcción y Rehabilitación de diversas Obras Públicas Productivas incluidas en el Programa Anual de Inversión	4,461,864.40	527,432.75	Jun-2015	TIIE 1.1720 (2.58,15.48)	1099/2005	169/005
		Adquisición, Construcción y Rehabilitación de diversas Obras Públicas Productivas incluidas en el Programa Anual de Inversión	1,839,024.32	220,644.68	Oct-2013	TIIE + 2.38	1106/2006	205/2006
		Línea de Crédito simple destinada a Obras Públicas Productivas contempladas en el Prog. Anual de Inversión Municipal.	1,775,318.63	186,878.10	Oct-2017	TIIE + 2.44	10127/2008	361/2007
Suma:	8,076,207.35	934,955.53						
Banobras, S.N.C.	Ayto. de Huajicori	Adquisición, Construcción y Rehabilitación de diversas Obras Públicas Productivas en el Programa Anual de Inversión, así como Refinanciamiento de Deuda.	6,606,953.21	258,855.53	Abr-2017	TIIE (1.1640)(2.46,14.76)	0112/2006	269/2006
Nacional Financiera	FONAY	Subtotal de Ayuntamientos	228,855,321.23	19,604,442.38				
		Apoyar a la Micro Pequeña y Mediana Empresa	146,031.00	-			1002/1997	
		TOTAL	\$ 230,001,352.23	\$ 19,604,442.38				



**PODER EJECUTIVO
NAYARIT**

OBLIGACIONES DERIVADAS DE FIDEICOMISOS DE FINANCIAMIENTO

Mediante Decreto publicado en el Periódico Oficial del Estado, el 12 de Abril de 2008, el H. Congreso del Estado autorizó al Titular del Poder Ejecutivo del Estado, para que a través de la Secretaría de Finanzas, constituya un Fideicomiso de Financiamiento en la Institución Fiduciaria que considere apropiada para estos efectos.

En términos del artículo 43 de la Ley de Deuda Pública del Estado de Nayarit, dicha autorización se hizo extensiva para que se afecte a favor del fiduciario del fideicomiso de financiamiento, hasta la totalidad de los ingresos, presentes y futuros, derivados de la recaudación del Impuesto Sobre Nóminas, Impuesto Estatal Sobre Tenencia o Uso de Vehículos y del Incentivo que tiene derecho a percibir el Estado relativo al Impuesto Sobre Tenencia o Uso de Vehículos (Federal).

Con base en dicha autorización, el Estado Libre y Soberano de Nayarit celebró el 26 de Agosto de 2008 el Contrato de Fideicomiso de Financiamiento Irrevocable Número 795 con Banco INVEX, S. A., Institución de Banca Múltiple, INVEX Grupo Financiero; con esta misma fecha, Banco INVEX, S. A., como fiduciario del Fideicomiso mencionado, celebró un Contrato de Apertura de Crédito Simple con Banco Mercantil del Norte, S. A., Institución de Banca Múltiple, Grupo Financiero Banorte, cuya situación al 31 de Diciembre de 2008 es la siguiente:

INSTITUCIÓN CREDITICIA	DEUDOR	DESTINO	SALDO	INTERESES PAGADOS ENE-DIC/2008	FECHA DE VENCIMIENTO	TASA DE INTERES
BANORTE S.A.	Fideicomiso de Financiamiento Irrevocable No. 795	Inversión Pública Productiva	\$ 600,000,000.00	-	Ago-2038	TIEE 1.20



**PODER EJECUTIVO
NAYARIT**

**GOBIERNO DEL ESTADO DE NAYARIT
BALANCE GENERAL CONSOLIDADO AL 31 DE DICIEMBRE DE 2008**

ACTIVO		PASIVO Y PATRIMONIO	
DISPONIBLE		CIRCULANTE	
FONDOS FIJOS	\$ 554,005.26	IMPUESTOS POR PAGAR	\$ 72,376,295.09
BANCOS	802,321,440.52	RETENCIONES Y APORTACIONES DE NOMINA	236,030,926.22
CAJA	24,933,571.10	PROVEEDORES	140,307,441.59
INVERSIONES Y VALORES	1,364,752,775.38	ACREEDORES DIVERSOS	977,405,834.89
OTROS	523,598,230.83	OTROS	209,304,884.76
	<u>\$ 2,716,160,023.09</u>		<u>\$ 1,635,425,382.55</u>
CUENTAS POR COBRAR		A MEDIANO PLAZO	
PRESTAMOS A EMPLEADOS	\$ 54,995,340.89	FIANZAS Y DEPOSITOS	\$ 16,769,841.56
DEUDORES DIVERSOS	353,486,691.02	OTROS	147,534,860.35
PRESTAMOS AYUNTAMIENTOS	128,680,006.23		164,304,701.91
DOCUMENTOS POR COBRAR	717,061,271.19	A LARGO PLAZO	
CREDITO AL SALARIO	1,058,101.42	CREDITOS BANCARIOS	\$ 394,729,895.34
SUBSIDIO AL EMPLEO	2,229,347.86	PASIVO SIN RECURSO	600,000,000.00
OTRAS CUENTAS POR COBRAR	384,814,760.78		994,729,895.34
	<u>1,642,325,519.39</u>		<u>\$ 2,794,459,979.80</u>
OTROS ACTIVOS		SUMA PASIVO	
ANTICIPOS A PROVEEDORES	\$ 9,786,487.60		
ANTICIPOS A CONTRATISTAS	144,944,312.23	PATRIMONIO	
ANTICIPOS PROGRAMAS ESTATALES	6,093,314.62	PATRIMONIO	\$ 3,848,676,776.30
ANTICIPOS PROGRAMAS FEDERALES	12,467.65	INCREMENTO A LA HACIENDA PUB. AÑO INM. ANT.	(10,761,986.48)
REINTEGRO DE RECURSOS NO UTILIZADOS EN EJERCICIOS ANTERIORES	16,500,000.00	INCREMENTO A LA HACIENDA PUB. AÑOS ANT.	1,569,522,271.60
OTROS	641,304,213.52	INCREMENTO AL PATRIMONIO AÑO FISCAL	274,810,809.26
	<u>818,640,795.62</u>	PROVISIÓN PARA CUENTAS INCOBRABLES	13,100,494.95
FIJO		FINANCIAMIENTO INVERSION PUBLICA	(394,583,864.34)
BIENES INMUEBLES	\$ 1,012,676,706.54	OTRAS CUENTAS DE PATRIMONIO	(765,300,078.19)
MUEBLES Y ENSERES	183,582,516.15		4,535,464,423.10
MAQUINARIA, MOBILIARIO Y EQ. DE TRANSPORTE	441,670,944.21	TOTAL PASIVO MAS PATRIMONIO	
INVERSION BODEGAS NAYARABASTOS	1,425,300.00		<u>\$ 7,329,924,402.90</u>
APORTACION A FIDEICOMISOS Y FONDOS	77,790,000.00		
DEPOSITOS EN GARANTIA	10,849,186.18		
OTROS	422,075,756.15		
	<u>2,150,070,409.39</u>		
DIFERIDO			
GASTOS ANTICIPADOS	\$ 27,892.80		
SUELDOS Y PRESTACIONES	4,588.38		
OTROS	2,695,174.39		
	<u>2,727,655.57</u>		
TOTAL ACTIVO	<u>\$ 7,329,924,402.90</u>		

CUENTAS DE ORDEN	
DEUDA INDIRECTA (AVALES OTORGADOS)	\$ 231,599,585.46
DEUDA INDIRECTA SIN AVAL	213,896.86
GASTO TELESECUNDARIA	247,842,075.45
BECAS UNIVERSALES (FEDERAL)	29,122,600.00
BURSATILIZACION Y/O FINANCIAMIENTO ESTRUCTURADO	600,000,000.00
OTRAS CUENTAS DE ORDEN	96,633,764.95
TOTAL	<u>\$ 1,205,411,922.72</u>



PODER EJECUTIVO NAYARIT

GOBIERNO DEL ESTADO DE NAYARIT ESTADO DE INGRESOS Y EGRESOS CONSOLIDADO

POR EL PERIODO COMPRENDIDO DEL 1 DE OCTUBRE AL 31 DE DICIEMBRE DE 2008
(Hoja 1 de 6)

INGRESOS

IMPUESTOS

IMPUESTO SOBRE REMUN. AL TRABAJO PERSONAL INDEP.	\$	598,668.27	
IMPUESTO SOBRE NOMINAS		24,013,650.64	
IMPUESTO AL HOSPEDAJE		7,101,670.52	
IMPUESTO SOBRE DIVERSIONES Y ESPECTACULOS PUBLICOS		43,882.20	
IMPUESTO SOBRE JUEGOS Y APUESTAS PERMITIDAS SOBRE RIFAS LOTERIAS Y SORTEOS		402,344.59	
IMPUESTO SOBRE ADQUISICION DE BIENES MUEBLES		3,973,907.81	
IMPUESTO ESTATAL SOBRE TENENCIA O USO DE VEHICULOS		2,156,626.04	
IMPUESTOS ADICIONALES		30,860,394.31	
IMPUESTO CEDULAR		1,190,714.28	
SUMA DE IMPUESTOS			\$ 70,341,858.66

DERECHOS

SERVICIOS REGISTRALES	\$	14,852,250.52	
SERVICIOS PREST. EN MAT. DE PROFESIONES Y ACT. TEC.		445,980.07	
SERVICIOS PRESTADOS POR LA DIRECCIÓN DEL NOTARIADO CERTIFICADOS, CERTIFICACIÓN DE DOCTOS. Y CONSTANCIAS		199,608.75	
REGISTRO CIVIL		57,370.50	
TRANSITO Y TRANSPORTE		555,230.73	
SERVICIOS CATASTRALES		15,583,931.10	
SERVICIOS PRESTADOS EN MATERIA DE EDUCACION Y CULTURA		344,489.25	
EXPEDICION DE PERMISOS EN EL RAMO DE ALCOHOLES		3,047,065.70	
SERVICIOS PREST. POR LA PROCURADURIA GRAL. DE JUSTICIA		1,653,587.82	
SERVICIOS PRESTADOS EN MATERIA DE SEGURIDAD PRIVADA		222,522.30	
SERVICIOS PRESTADOS EN MATERIA DE SALUD		13,365.00	
SERVICIOS PRESTADOS POR ORGANISMOS DESCENTRALIZADOS		1,104,918.39	
SERVICIOS PRESTADOS POR EL PERIODICO OFICIAL		2,004,027.74	
SERV. PREST. EN MAT. DE TRANSPARENCIA Y ACCESO A LA INF.		37,026.00	
OTROS DERECHOS		332.00	
SUMA DE DERECHOS		89,332,268.03	129,453,973.90

PRODUCTOS

VENTA Y EXPLOTACIÓN DE BIENES MUEBLES E INM. DEL ESTADO	\$	120,416.76	
PERIÓDICO OFICIAL DEL GOBIERNO DEL ESTADO		138,451.50	
VENTA DE FORMAS VALORADAS		30,121.00	
FOTOCOPIA DE DOCUMENTOS		16.20	
CONCESIONES, CONTRATOS, RENTAS, INT., DIVIDENDOS Y REGALÍAS		4,914,543.24	
OTROS PRODUCTOS		91,570,166.78	
SUMA DE PRODUCTOS			96,773,715.48

APROVECHAMIENTOS

RECARGOS	\$	635,024.90	
MULTAS		5,205,374.50	
HERENCIAS LEGADOS Y DONACIONES		1,043,370.70	
GASTOS DE EJECUCIÓN		977,584.59	
INDEMNIZACIÓN POR CHEQ. DE PART. DEV. POR LAS INST. DE CRED.		159.43	
CENDI (CENTRO DE DESARROLLO INFANTIL)		64,707.28	
OTROS APROVECHAMIENTOS		7,876,647.93	



**PODER EJECUTIVO
NAYARIT**

**GOBIERNO DEL ESTADO DE NAYARIT
ESTADO DE INGRESOS Y EGRESOS
CONSOLIDADO**

POR EL PERIODO COMPRENDIDO DEL 1 DE OCTUBRE AL 31 DE DICIEMBRE DE 2008
(Hoja 2 de 6)

SUMA DE APROVECHAMIENTOS		\$ 15,802,869.33
IMPUESTOS MUNICIPALES COORDINADOS		
IMPUESTO PREDIAL URBANO	\$ 316,158.31	
IMPUESTO PREDIAL RUSTICO	24,265.52	
IMPUESTO SOBRE ADQUISICION DE BIENES INMUEBLES	1,442,473.48	
SUMA DE IMPUESTOS MUNICIPALES COORDINADOS		1,782,897.31
INGRESOS EXTRAORDINARIOS		
INGRESOS EXTRAORDINARIOS POR OTROS CONCEPTOS	\$ 12,239,982.37	
INGRESOS POR BURSATILIZACION	91,428,587.05	
OTROS INGRESOS EXTRAORDINARIOS	4,398,900.06	
SUMA DE INGRESOS EXTRAORDINARIOS		108,067,469.48
PARTICIPACIONES EN INGRESOS FEDERALES		
FONDO GENERAL DE PARTICIPACIONES	\$ 685,926,049.85	
FONDO DE FOMENTO MUNICIPAL	84,634,367.00	
PARTICIPACIÓN EN IMPUESTO ESPECIAL SOBRE PROD. Y SERV.	16,623,402.00	
IMPUESTO SOBRE AUTOMOVILES NUEVOS	1,125,615.17	
FONDO IMPUESTO SOBRE AUTOMOVILES NUEVOS	1,626,724.00	
SUMA DE PARTICIPACIONES EN INGRESOS FEDERALES		789,936,158.02
INCENTIVOS POR COORDINACION FISCAL		
IMPUESTO SOBRE TENENCIA O USO DE VEHICULOS FISCALIZACION	\$ 19,640,290.61	
INCENTIVOS DE FISCALIZACION CONCURRENTE	1,100,688.00	
IMPUESTO SOBRE AUTOMOVILES NUEVOS	5,091,247.00	
VIGILANCIA DE OBLIGACIONES	3,910,985.57	
MULTAS ADMINISTRATIVAS FEDERALES NO FISCALES	7,424.00	
DERECHOS ZONA FEDERAL MARÍTIMO TERRESTRE	616,622.89	
INCENTIVOS ECONOMICOS REGIMEN PEQUEÑOS CONTRIB.	1,665,600.64	
SUMA DE INCENTIVOS POR COORDINACION FISCAL		32,051,021.71
IMPUESTOS FEDERALES POR CONVENIOS		
IMPUESTO SOBRE LA RENTA (PEQUEÑOS CONTRIBUYENTES)	\$ 10,690,356.22	
IMPUESTO SOBRE LA RENTA (REGIMEN INTERMEDIO)	1,018,758.87	
IMPUESTO SOBRE LA RENTA ENAJENACIÓN DE BIENES INMUEBLES	4,386,810.02	
SUMA DE IMPUESTOS FEDERALES POR CONVENIOS		16,095,925.11
APORTACIONES FED. PARA ENTIDADES FEDERATIVAS Y MUNICIPIOS		
FONDO DE APORT. PARA LA EDUCACION BASICA Y NORMAL (FAEB)	\$1,033,589,849.15	
FONDO DE APORT. PARA LOS SERVICIOS DE SALUD (FASSA)	195,089,822.46	
FONDO DE APORT. PARA LA INFRAESTRUCTURA SOCIAL (FAIS)	32,661,319.49	
FONDO DE APORT. PARA FORTALECIMIENTO DE LOS MUNICIPIOS Y DEMARCACIONES DEL D.F. (FORTAMUNDF)	89,441,212.05	
FONDO DE APORT. MÚLTIPLES (FAM)	42,228,354.97	
FONDO DE APORT. PARA LA EDUCACIÓN TECNOLÓGICA Y DE ADULTOS (FAETA)	16,985,608.74	
FONDO DE APORT. PARA LA SEGURIDAD PÚBLICA DE LOS ESTADOS Y EL D. F. (FASP)	11,582,137.93	
FONDO DE APORTACIONES PARA EL FORTALECIMIENTO DE LAS ENTIDADES FEDERATIVAS (FAFEF)	65,781,895.34	



PODER EJECUTIVO NAYARIT

GOBIERNO DEL ESTADO DE NAYARIT ESTADO DE INGRESOS Y EGRESOS CONSOLIDADO

POR EL PERIODO COMPRENDIDO DEL 1 DE OCTUBRE AL 31 DE DICIEMBRE DE 2008
(Hoja 3 de 6)

SUMA DE APORTACIONES FED. PARA ENTIDADES FEDERATIVAS Y MUN		\$1,487,360,200.13
TRANSFERENCIAS		
SOCORRO DE LEY	\$ 3,273,389.37	
UNIVERSIDAD AUTONOMA DE NAYARIT	139,651,483.77	
OTRAS TRANSFERENCIAS	30,505,174.07	
SUMA DE TRANSFERENCIAS		173,430,047.21
CONVENIOS FEDERALES		
CONVENIO C.N.A. RURAL	\$ 12,643,893.00	
CONVENIO A.P.A.Z.U.	22,067,162.00	
CONVENIO AGUA LIMPIA	54,064,600.00	
APORTACION CAPFCE	19,635.41	
REGISTRO CIVIL	0.03	
REASIGNACION DE RECURSOS SCT	75,546,754.98	
RECURSOS PARA PROGRAMA DE FISCALIZACION	1,099,756.00	
CONVENIO DE SEGURIDAD PUBLICA 2006	21.51	
CONVENIO C.N.A. RURAL	158,733.00	
CONVENIO AGUA LIMPIA	494.21	
OTROS CONVENIOS FEDERALES	17,661,649.85	
SUMA DE CONVENIOS FEDERALES		183,262,699.99
RECURSOS FEDERALES DIVERSOS		
ZOFEMAT (ZONA FEDERAL MARÍTIMO-TERRESTRE)	\$ 1,063,074.22	
FIDEICOMISO PARA LA INFRAESTRUCTURA EN LOS ESTADOS	44,284,378.84	
FAPRACC (FONDO PARA ATENDER A LA POBLACIÓN RURAL AFECTADA POR CONTINGENCIAS CLIMATOLÓGICAS)	3,976,945.88	
FORTALECIMIENTO CENDIS	158,595,064.26	
PROYECTO SEP-MESA DEL NAYAR 04/05	5,712,919.24	
PROGRAMA OBRA CONALEP	307.05	
CONADE	8.37	
SAGARPA	(80,961.14)	
FOPREDEN (FONDO DE PREVENCIÓN DE DESASTRES NATURALES)	5,713,241.40	
RECURSOS SECTOR TURISMO	4,853.45	
A.P.A.Z.U.	81,824.94	
FONDO PARA LA ESTABILIZACION DE LOS INGRESOS DE LAS ENTIDADES FEDERATIVAS	9,139.32	
CERESO	9.92	
EDUCACION PUBLICA	185,134,846.20	
SECRETARIA DE SALUD	157,260,291.35	
RECURSOS PROGRAMA DE APOYO DE DESARROLLO	(32,718,036.96)	
RECURSOS APOYOS FINANCIEROS 2007	432.46	
PROGRAMA ATENCION DE LOS PUEBLOS INDIGENAS	31,673,362.27	
SECRETARIA DE ECONOMIA	113,763.55	
FONDO DE FISCALIZACION	39,336,515.00	
PROGRAMA PROTECCION CENTRO DE POBLACION	19.59	
IEPS POR GASOLINA Y DIESEL	25,483,036.00	
FONDO DE COMPENSACION	35,842,307.00	
CONADE	1,481,511.05	
RECURSOS FONDO REGIONAL 2008	28,914,366.89	
CONVENIO INDEJ-2008	(76,869.47)	



**PODER EJECUTIVO
NAYARIT**

**GOBIERNO DEL ESTADO DE NAYARIT
ESTADO DE INGRESOS Y EGRESOS
CONSOLIDADO**

POR EL PERIODO COMPRENDIDO DEL 1 DE OCTUBRE AL 31 DE DICIEMBRE DE 2008
(Hoja 4 de 6)

P.A.R. PROGRAMA DE ACTUALIZACIÓN Y REGISTRO	(\$ 2,022,601.00)	
CONV SEP DE INFRAESTRUCTURA MED Y SUPERIOR	37,168,132.11	
P.A.R.	8,091,674.87	
SECRETARIA DEL MEDIO AMB Y REC NAT SEMAR	2,503,311.64	
TRIBUNAL SUPERIOR DE JUSTICIA 2008	7,000,000.00	
OTROS RECURSOS FEDERALES	17,601,133.95	
SUMA DE RECURSOS FEDERALES DIVERSOS		\$ 762,148,002.25
SUBSIDIO ESTATAL		135,749,102.65
RAMO 33		
FONDO I.- F.A.E.B.	\$ 911,087,678.81	
FONDO II.- F.A.S.S.A.	195,502,215.35	
FONDO V.- F.A.M.	22,626,945.00	
FONDO VI.- F.A.E.T.A.	17,279,396.00	
SUMA DE RAMO 33		1,146,496,235.16
OTROS		313,194,112.35
TOTAL INGRESOS		\$ 5,461,946,288.74
EGRESOS		
SERVICIOS PERSONALES		
SUELDOS ORDINARIOS	\$ 752,577,669.60	
OTROS SUELDOS Y SALARIOS	58,521,056.07	
SOBRE SUELDOS	559,784,876.60	
GRATIFICACIONES	458,351,626.64	
SEGURIDAD SOCIAL	196,985,730.89	
GRAVAMENES FISCALES	717,148.89	
SUMA DE SERVICIOS PERSONALES		\$2,026,938,108.69
MATERIALES Y SUMINISTROS		
PAPELERIA Y ARTICULOS DE OFICINA	\$ 18,733,766.74	
ALIMENTOS EN GENERAL	82,510,885.70	
MATERIAL DE MANTENIMIENTO	9,310,183.66	
MANTENIMIENTO DE EDIFICIOS	4,400,176.12	
MATERIALES DIVERSOS	124,979,555.79	
COMBUSTIBLES Y LUBRICANTES	22,229,011.58	
VESTUARIOS PRENDAS Y BLANCOS	8,562,659.90	
ELABORACION DE PLACAS Y CALCOMANIAS	11,238,767.15	
SUMA DE MATERIALES Y SUMINISTROS		281,965,006.64
SERVICIOS GENERALES		
ARRENDAMIENTOS	\$ 10,982,545.09	
SERVICIOS BASICOS	42,845,706.88	
GASTOS DE VIAJE	18,286,771.27	
GASTOS DE SEGURO	4,330,722.06	
MANT. Y REPARACION DE EQUIPOS	13,645,599.35	
SERVICIOS DE DIFUSION E INFORMACION	72,331,998.43	
PAGO DE IMPUESTOS	5,182,810.02	
SERVICIOS BANCARIOS	29,379,626.45	
PAGO DE LICENCIAS	267,532.16	



**PODER EJECUTIVO
NAYARIT**

**GOBIERNO DEL ESTADO DE NAYARIT
ESTADO DE INGRESOS Y EGRESOS
CONSOLIDADO**

POR EL PERIODO COMPRENDIDO DEL 1 DE OCTUBRE AL 31 DE DICIEMBRE DE 2008
(Hoja 5 de 6)

HONORARIOS PROFESIONALES	\$ 18,650,189.54	
PROMOCIONES Y LICITACIONES	11,790,739.63	
PERDIDAS RESPONSABILIDADES Y MULTAS	62,746.00	
OTROS SERVICIOS	112,521,508.64	
SERVICIOS DE TRANSPORTACION AEREA	8,994,827.62	
SUMA DE SERVICIOS GENERALES		\$ 349,273,323.14
SUBSIDIOS Y TRANSFERENCIAS		
SUBS. A ORGANISMOS DESCENTRALIZADOS	\$ 65,416,013.24	
SUBS. POR CONVENIO A DEP. E INSTIT.	73,651,465.59	
APOYO A LOS SECTORES SOCIAL Y PRIV.	49,188,176.82	
JUBILACIONES Y PENSIONES	49,841,453.98	
TRANSFERENCIAS POR BURSATILIZACION	39,522,768.41	
TRANSFERENCIAS ESTATALES	139,008,836.00	
ORGANISMOS AUTÓNOMOS	49,071,555.95	
OTRAS TRANSFERENCIAS	48,660,418.08	
SUMA DE SUBSIDIOS Y TRANSFERENCIAS		514,360,688.07
BIENES MUEBLES E INMUEBLES		
BIENES Y EQUIPO DIVERSO	\$ 31,327,795.82	
EQUIPO Y MOBILIARIO DE OFICINA	10,508,661.05	
EQUIPO DE TRANSPORTE	6,427,721.28	
BIENES INMUEBLES	3,674,766.13	
SUMA DE BIENES MUEBLES E INMUEBLES		51,938,944.28
OBRAS PUBLICAS		
CAMINOS MANTTO. RED CARRETERA ESTATAL	\$ 56,796,576.17	
OBRAS PUBLICAS Y SANITARIAS	19,541,020.01	
OBRAS URBANISTICAS	222,446,516.05	
OBRA PUBLICA DIRECTA	18,514,531.17	
INFRAESTRUCTURA HOSPITALARIA	5,902,817.26	
INFRAESTRUCTURA EDUCATIVA	1,196,222.32	
SUMA DE OBRAS PUBLICAS		324,397,682.98
PROGRAMAS Y CONVENIOS		
CONVENIOS	\$ 41,615,865.01	
PROGRAMAS	209,163,085.96	
CONVENIOS ENTIDADES PARAESTATALES	1,719,614.18	
PROGRAMAS ENTIDADES PARAESTATALES	14,265,373.89	
SUMA DE PROGRAMAS Y CONVENIOS		266,763,939.04
TRANSFERENCIAS A MUNICIPIOS		
PARTICIPACIONES A MUNICIPIOS	\$ 271,104,162.28	
FONDO DE APOYO MUNICIPAL	4,048,750.00	
IMPUESTOS MUNICIPALES COORDINADOS	428,961.89	
RAMO 33	173,211,361.61	
SUMA DE TRANSFERENCIAS A MUNICIPIOS		448,793,235.78
DEUDA PÚBLICA		
INTERESES	\$ 24,675,836.50	
CAPITAL	(1,589,884.34)	



**PODER EJECUTIVO
NAYARIT**

**GOBIERNO DEL ESTADO DE NAYARIT
ESTADO DE INGRESOS Y EGRESOS
CONSOLIDADO**

POR EL PERIODO COMPRENDIDO DEL 1 DE OCTUBRE AL 31 DE DICIEMBRE DE 2008
(Hoja 6 de 6)

SUMA DE DEUDA PÚBLICA		\$ 23,085,952.16	
GASTO FEDERALIZADO			
APORT. FED. PARA ENTIDADES FEDERAT. (RAMO 33)	\$1,391,484,550.57		
OBRAS DE INFRAEST. ALCANCE ESTATAL	109,522,945.15		
INFRAESTRUCTURA EDUCATIVA	6,428,819.07		
FIDEICOMISO PARA LA INFRAESTRUCTURA	4,314,286.80		
FONDO REGIONAL	106,265,804.58		
RAMO 6 S.H.C.P.	80,453,316.64		
OTRAS TRANSFERENCIAS FEDERALIZADAS	586,299,783.73		
SUMA DE GASTO FEDERALIZADO		2,284,769,506.54	
OTRAS EROGACIONES	\$ 6,573.77	6,573.77	
TOTAL EGRESOS			6,572,292,961.09
INCREMENTO AL PATRIMONIO AÑO FISCAL			<u>(\$1,110,346,672.35)</u>



**PODER EJECUTIVO
NAYARIT**

**GOBIERNO DEL ESTADO DE NAYARIT
ESTADO DE INGRESOS Y EGRESOS
CONSOLIDADO**

POR EL PERIODO COMPRENDIDO DEL 01 DE ENERO AL 31 DE DICIEMBRE DE 2008
(Hoja 1 de 6)

INGRESOS

IMPUESTOS

IMPUESTO SOBRE REMUN. AL TRABAJO PERSONAL INDEP.	\$ 2,423,563.41	
IMPUESTO SOBRE NOMINAS	95,183,546.61	
IMPUESTO AL HOSPEDAJE	58,787,230.24	
IMPUESTO SOBRE DIVERSIONES Y ESPECTACULOS PUBLICOS	248,227.20	
IMPUESTO SOBRE JUEGOS Y APUESTAS PERMITIDAS SOBRE RIFAS LOTERIAS Y SORTEOS	2,262,191.84	
IMPUESTO SOBRE ADQUISICION DE BIENES MUEBLES	18,860,165.15	
IMPUESTO ESTATAL SOBRE TENENCIA O USO DE VEHICULOS	11,427,057.25	
IMPUESTOS ADICIONALES	134,444,208.12	
IMPUESTO CEDULAR	3,951,847.12	
SUMA DE IMPUESTOS		\$ 327,588,036.94

DERECHOS

SERVICIOS REGISTRALES	\$ 63,213,399.16	
SERVICIOS PREST. EN MAT. DE PROFESIONES Y ACT. TEC.	1,916,184.48	
SERVICIOS PRESTADOS POR LA DIRECCIÓN DEL NOTARIADO	771,779.25	
CERTIFICADOS, CERTIFICACIÓN DE DOCTOS. Y CONSTANCIAS	227,383.00	
REGISTRO CIVIL	2,520,772.82	
TRANSITO Y TRANSPORTE	74,363,554.91	
SERVICIOS CATASTRALES	1,228,749.39	
SERVICIOS PRESTADOS EN MATERIA DE EDUCACION Y CULTURA	21,386,309.91	
EXPEDICION DE PERMISOS EN EL RAMO DE ALCOHOLES	21,683,553.01	
SERVICIOS PRESTADOS EN MAT. DE INFRAEST. URBANA Y VIAL	211,444.20	
SERVICIOS PREST. POR LA PROCURADURIA GRAL. DE JUSTICIA	925,516.40	
SERVICIOS PRESTADOS EN MATERIA DE SEGURIDAD PRIVADA	139,590.00	
SERVICIOS PRESTADOS EN MATERIA DE SALUD	4,189,322.41	
SERVICIOS PRESTADOS POR ORGANISMOS DESCENTRALIZADOS	10,690,569.00	
SERVICIOS PRESTADOS POR EL PERIODICO OFICIAL	156,816.00	
SERV. PREST. EN MAT. DE TRANSPARENCIA Y ACCESO A LA INF.	1,796.69	
OTROS DERECHOS	278,685,970.07	
SUMA DE DERECHOS		482,312,710.70

PRODUCTOS

VENTA Y EXPLOTACIÓN DE BIENES MUEBLES E INM. DEL ESTADO	\$ 160,698.44	
PERIÓDICO OFICIAL DEL GOBIERNO DEL ESTADO	432,110.25	
VENTA DE FORMAS VALORADAS	191,360.77	
FOTOCOPIA DE DOCUMENTOS	3,482.16	
CONCESIONES, CONTRATOS, RENTAS, INT., DIVIDENDOS Y REGALÍAS	15,584,790.76	
OTROS PRODUCTOS	372,493,733.61	
SUMA DE PRODUCTOS		388,866,175.99

APROVECHAMIENTOS

RECARGOS	\$ 2,651,428.34	
MULTAS	15,829,842.60	
FIANZAS Y DEPÓSITOS	1,000.00	
HERENCIAS LEGADOS Y DONACIONES	3,030,798.69	
GASTOS DE EJECUCIÓN	2,790,933.66	
INDEMNIZACIÓN POR CHEQ. DE PART. DEV. POR LAS INST. DE CRED.	10,686.88	



**PODER EJECUTIVO
NAYARIT**

GOBIERNO DEL ESTADO DE NAYARIT
ESTADO DE INGRESOS Y EGRESOS
CONSOLIDADO
POR EL PERIODO COMPRENDIDO DEL 01 DE ENERO AL 31 DE DICIEMBRE DE 2008
(Hoja 2 de 6)

REZAGOS	\$	51,462.88	
CENDI (CENTRO DE DESARROLLO INFANTIL)		256,451.50	
OTROS APROVECHAMIENTOS		35,490,102.19	
SUMA DE APROVECHAMIENTOS			\$ 60,112,706.74
IMPUESTOS MUNICIPALES COORDINADOS			
IMPUESTO PREDIAL URBANO	\$	4,029,019.13	
IMPUESTO PREDIAL RUSTICO		255,028.49	
IMPUESTO SOBRE ADQUISICION DE BIENES INMUEBLES		2,815,433.42	
SUMA DE IMPUESTOS MUNICIPALES COORDINADOS			7,099,481.04
INGRESOS EXTRAORDINARIOS			
INGRESOS APORT. EXT. DE ENTES PUB. INST. PRIVADAS Y PART.	\$	769,173.00	
INGRESOS EXTRAORDINARIOS POR OTROS CONCEPTOS		53,165,227.96	
INGRESOS POR BURSATILIZACION		545,046,235.68	
OTROS INGRESOS EXTRAORDINARIOS		13,232,979.99	
SUMA DE INGRESOS EXTRAORDINARIOS			612,213,616.63
PARTICIPACIONES EN INGRESOS FEDERALES			
FONDO GENERAL DE PARTICIPACIONES	\$3,199,213,691.60		
FONDO DE FOMENTO MUNICIPAL		367,128,353.00	
PARTICIPACIÓN EN IMPUESTO ESPECIAL SOBRE PROD. Y SERV.		63,750,901.00	
IMPUESTO SOBRE AUTOMOVILES NUEVOS		4,591,898.13	
FONDO IMPUESTO SOBRE AUTOMOVILES NUEVOS		6,506,893.00	
SUMA DE PARTICIPACIONES EN INGRESOS FEDERALES			3,641,191,736.73
INCENTIVOS POR COORDINACION FISCAL			
IMPUESTO SOBRE TENENCIA O USO DE VEHICULOS FISCALIZACION	\$	117,457,656.48	
INCENTIVOS DE FISCALIZACION CONCURRENTE		3,728,418.34	
IMPUESTO SOBRE AUTOMOVILES NUEVOS		9,039,033.00	
VIGILANCIA DE OBLIGACIONES		15,850,404.61	
MULTAS ADMINISTRATIVAS FEDERALES NO FISCALES		35,213.00	
DERECHOS ZONA FEDERAL MARÍTIMO TERRESTRE		2,346,292.33	
INCENTIVOS ECONOMICOS REGIMEN INTERMEDIOS		4,984,988.05	
INCENTIVOS ECONOMICOS REGIMEN PEQUEÑOS CONTRIB.		22,729.00	
INCENTIVOS ECONOMICOS I.S.R. ENAJENACION INMUEBLES		462,559.00	
SUMA DE INCENTIVOS POR COORDINACION FISCAL		4,078,754.00	158,006,047.81
IMPUESTOS FEDERALES POR CONVENIOS			
IMPUESTO SOBRE LA RENTA (PEQUEÑOS CONTRIBUYENTES)	\$	56,066,495.21	
IMPUESTO SOBRE LA RENTA (REGIMEN INTERMEDIO)		3,078,538.73	
IMPUESTO SOBRE LA RENTA ENAJENACIÓN DE BIENES INMUEBLES		16,989,033.00	
SUMA DE IMPUESTOS FEDERALES POR CONVENIOS			76,134,066.94
APOYOS PARA EL FORT. DE LAS ENT. FEDERATIVAS			
INTERESES RAMO 39/2006 65501846896	\$	2,120.04	
SUMA DE APOYOS PARA EL FORT. DE LAS ENT. FEDERATIVAS			2,120.04
APORTACIONES FED. PARA ENTIDADES FEDERATIVAS Y MUNICIPIOS			
FONDO DE APORT. PARA LA EDUCACION BASICA Y NORMAL (FAEB)	\$3,409,674,085.64		



PODER EJECUTIVO NAYARIT

GOBIERNO DEL ESTADO DE NAYARIT
ESTADO DE INGRESOS Y EGRESOS
CONSOLIDADO
POR EL PERIODO COMPRENDIDO DEL 01 DE ENERO AL 31 DE DICIEMBRE DE 2008
(Hoja 3 de 6)

FONDO DE APORT. PARA LOS SERVICIOS DE SALUD (FASSA)	\$ 690,747,229.42	
FONDO DE APORT. PARA LA INFRAESTRUCTURA SOCIAL (FAIS)	326,118,762.79	
FONDO DE APORT. PARA FORTALECIMIENTO DE LOS MUNICIPIOS Y DEMARCACIONES DEL D.F. (FORTAMUNDF)	357,758,009.47	
FONDO DE APORT. MÚLTIPLES (FAM)	169,917,072.71	
FONDO DE APORT. PARA LA EDUCACIÓN TECNOLÓGICA Y DE ADULTOS (FAETA)	61,388,461.31	
FONDO DE APORT. PARA LA SEGURIDAD PÚBLICA DE LOS ESTADOS Y EL D. F. (FASP)	115,799,727.42	
FONDO DE APORTACIONES PARA EL FORTALECIMIENTO DE LAS ENTIDADES FEDERATIVAS (FAFEF)	<u>262,325,575.97</u>	
SUMA DE APORTACIONES FED. PARA ENTIDADES FEDERATIVAS Y MUN		\$5,393,728,924.73
TRANSFERENCIAS		
SOCORRO DE LEY	\$ 8,513,229.37	
UNIVERSIDAD AUTONOMA DE NAYARIT	731,015,558.43	
OTRAS TRANSFERENCIAS	<u>91,539,036.59</u>	
SUMA DE TRANSFERENCIAS		831,067,824.39
CONVENIOS FEDERALES		
CONVENIO C.N.A. RURAL	\$ 56,527,713.00	
CONVENIO A.P.A.Z.U.	59,900,000.00	
CONVENIO AGUA LIMPIA	54,530,296.00	
REASIGNACION DE RECURSOS SECTOR TURISMO	14,000,000.00	
APORTACION CAPFCE	63,667.11	
REGISTRO CIVIL	0.12	
REASIGNACION DE RECURSOS SCT	144,849,841.96	
RECURSOS PARA PROGRAMA DE FISCALIZACION	4,399,036.00	
CONVENIO DE SEGURIDAD PUBLICA 2006	119.08	
CONVENIO C.N.A. RURAL	347,660.50	
CONVENIO AGUA LIMPIA	713.33	
OTROS CONVENIOS FEDERALES	<u>41,495,014.00</u>	
SUMA DE CONVENIOS FEDERALES		376,114,061.10
RECURSOS FEDERALES DIVERSOS		
ZOFEMAT (ZONA FEDERAL MARÍTIMO-TERRESTRE)	\$ 4,280,443.69	
FIDEICOMISO PARA LA INFRAESTRUCTURA EN LOS ESTADOS	76,981,329.41	
FAPRACC (FONDO PARA ATENDER A LA POBLACIÓN RURAL AFECTADA POR CONTINGENCIAS CLIMATOLÓGICAS)	4,448,941.88	
FORTALECIMIENTO CENDIS	159,562,132.41	
PROYECTO SEP-MESA DEL NAYAR 04/05	11,239,839.95	
PROGRAMA OBRA CONALEP	1,218.97	
CONADE	33.66	
SAGARPA	576,913.09	
FOPREDEN (FONDO DE PREVENCIÓN DE DESASTRES NATURALES)	5,714,398.49	
RECURSOS SECTOR TURISMO	13,959.57	
A.P.A.Z.U.	245,031.92	
FONDO PARA LA ESTABILIZACION DE LOS INGRESOS DE LAS ENTIDADES FEDERATIVAS	635,187.94	
CERESO	39.90	
PROG. DE PREV. Y ATENCIÓN A LA VIOLENCIA FAM., SEXUAL Y CONTRA LAS MUJERES	283.29	



**PODER EJECUTIVO
NAYARIT**

**GOBIERNO DEL ESTADO DE NAYARIT
ESTADO DE INGRESOS Y EGRESOS
CONSOLIDADO
POR EL PERIODO COMPRENDIDO DEL 01 DE ENERO AL 31 DE DICIEMBRE DE 2008
(Hoja 4 de 6)**

EDUCACION PUBLICA	\$ 201,485,674.16	
SECRETARIA DE SALUD	513,964,236.58	
RECURSOS PROGRAMA DE APOYO DE DESARROLLO	6,982,494.99	
RECURSOS APOYOS FINANCIEROS 2007	3,369.82	
CONVENIO DE REASIGNACION SCT 2007	7,088.23	
PROGRAMA ATENCION DE LOS PUEBLOS INDIGENAS	137,975,989.06	
C.N.A. PROGRAMA DE CULTURA DEL AGUA 2006	500,000.00	
SECRETARIA DE ECONOMIA	24,114,203.24	
FONDO DE FISCALIZACION	162,662,654.00	
PROGRAMA PROTECCION CENTRO DE POBLACION	22,440,677.45	
IEPS POR GASOLINA Y DIESEL	55,795,682.30	
FONDO DE COMPENSACION	64,738,761.00	
CONADE	7,194,639.35	
RECURSOS FONDO REGIONAL 2008	300,756,418.89	
CONV SEP DE INFRAESTRUCTURA MED Y SUPERIOR	56,037,508.31	
P.A.R.	8,091,674.87	
SECRETARIA DEL MEDIO AMB Y REC NAT SEMAR	2,503,311.64	
TRIBUNAL SUPERIOR DE JUSTICIA 2008	7,000,000.00	
OTROS RECURSOS FEDERALES	50,042,985.93	
SUMA DE RECURSOS FEDERALES DIVERSOS		\$1,885,997,123.99
SUBSIDIO ESTATAL		432,231,679.08
RAMO 33		
FONDO I.- F.A.E.B.	\$3,019,066,122.76	
FONDO II.- F.A.S.S.A.	657,178,020.56	
FONDO V.- F.A.M.	81,993,789.82	
FONDO VI.- F.A.E.T.A.	61,348,479.00	
SUMA DE RAMO 33		3,819,586,412.14
OTROS		937,424,038.29
TOTAL INGRESOS		\$ 19,429,676,763.28
EGRESOS		
SERVICIOS PERSONALES		
SUELDOS ORDINARIOS	\$2,775,199,091.49	
OTROS SUELDOS Y SALARIOS	157,854,423.39	
SOBRE SUELDOS	1,688,990,251.20	
GRATIFICACIONES	840,270,507.14	
SEGURIDAD SOCIAL	537,753,035.27	
GRAVAMENES FISCALES	1,838,233.65	
SUMA DE SERVICIOS PERSONALES		\$6,001,905,542.14
MATERIALES Y SUMINISTROS		
PAPELERIA Y ARTICULOS DE OFICINA	\$ 52,439,222.55	
ALIMENTOS EN GENERAL	109,294,494.24	
MATERIAL DE MANTENIMIENTO	26,922,937.48	
MANTENIMIENTO DE EDIFICIOS	10,991,643.59	
MATERIALES DIVERSOS	221,041,706.43	
COMBUSTIBLES Y LUBRICANTES	61,336,558.89	



**PODER EJECUTIVO
NAYARIT**

**GOBIERNO DEL ESTADO DE NAYARIT
ESTADO DE INGRESOS Y EGRESOS
CONSOLIDADO**

POR EL PERIODO COMPRENDIDO DEL 01 DE ENERO AL 31 DE DICIEMBRE DE 2008
(Hoja 5 de 6)

VESTUARIOS PRENDAS Y BLANCOS	\$ 13,893,982.59	
ELABORACION DE PLACAS Y CALCOMANIAS	24,794,760.15	
SUMA DE MATERIALES Y SUMINISTROS		\$ 520,715,305.92
SERVICIOS GENERALES		
ARRENDAMIENTOS	\$ 36,876,748.97	
SERVICIOS BASICOS	127,748,340.65	
GASTOS DE VIAJE	58,361,048.75	
GASTOS DE SEGURO	10,591,278.73	
MANT. Y REPARACION DE EQUIPOS	43,421,909.69	
SERVICIOS DE DIFUSION E INFORMACION	136,631,381.58	
PAGO DE IMPUESTOS	16,894,620.59	
SERVICIOS BANCARIOS	70,178,506.33	
PAGO DE LICENCIAS	609,785.68	
HONORARIOS PROFESIONALES	48,404,353.18	
PROMOCIONES Y LICITACIONES	26,882,590.74	
PERDIDAS RESPONSABILIDADES Y MULTAS	124,377.51	
OTROS SERVICIOS	142,031,384.06	
SERVICIOS DE TRANSPORTACION AEREA	23,279,862.18	
SUMA DE SERVICIOS GENERALES		742,036,188.64
SUBSIDIOS Y TRANSFERENCIAS		
SUBS. A ORGANISMOS DESCENTRALIZADOS	\$ 224,965,872.03	
SUBS. POR CONVENIO A DEP. E INSTIT.	229,363,440.37	
APOYO A LOS SECTORES SOCIAL Y PRIV.	258,736,164.33	
JUBILACIONES Y PENSIONES	138,423,090.32	
TRANSFERENCIAS POR BURSATILIZACION	50,488,954.09	
TRANSFERENCIAS ESTATALES	496,308,044.03	
ORGANISMOS AUTÓNOMOS	234,466,676.07	
OTRAS TRANSFERENCIAS	102,396,128.50	
SUMA DE SUBSIDIOS Y TRANSFERENCIAS		1,735,148,369.74
BIENES MUEBLES E INMUEBLES		
BIENES Y EQUIPO DIVERSO	\$ 69,928,860.55	
EQUIPO Y MOBILIARIO DE OFICINA	24,276,236.01	
EQUIPO DE TRANSPORTE	13,504,516.29	
BIENES INMUEBLES	9,066,620.00	
SUMA DE BIENES MUEBLES E INMUEBLES		116,776,232.85
OBRAS PUBLICAS		
CAMINOS MANTTO. RED CARRETERA ESTATAL	\$ 85,423,163.48	
OBRAS PUBLICAS Y SANITARIAS	27,936,918.68	
OBRAS URBANISTICAS	336,559,484.14	
OBRA PUBLICA DIRECTA	56,451,305.40	
INFRAESTRUCTURA HOSPITALARIA	9,144,178.86	
INFRAESTRUCTURA EDUCATIVA	6,061,272.09	
SUMA DE OBRAS PUBLICAS		521,576,322.65
PROGRAMAS Y CONVENIOS		
CONVENIOS	\$ 109,400,736.23	
PROGRAMAS	464,804,880.84	



**PODER EJECUTIVO
NAYARIT**

**GOBIERNO DEL ESTADO DE NAYARIT
ESTADO DE INGRESOS Y EGRESOS
CONSOLIDADO**

POR EL PERIODO COMPRENDIDO DEL 01 DE ENERO AL 31 DE DICIEMBRE DE 2008
(Hoja 6 de 6)

CONVENIOS ENTIDADES PARAESTATALES	\$ 2,754,711.23	
PROGRAMAS ENTIDADES PARAESTATALES	<u>42,635,148.76</u>	
SUMA DE PROGRAMAS Y CONVENIOS		\$ 619,595,477.06
TRANSFERENCIAS A MUNICIPIOS		
PARTICIPACIONES A MUNICIPIOS	\$1,183,384,697.00	
FONDO DE APOYO MUNICIPAL	12,300,000.00	
IMPUESTOS MUNICIPALES COORDINADOS	4,322,369.28	
RAMO 33	<u>644,070,509.49</u>	
SUMA DE TRANSFERENCIAS A MUNICIPIOS		1,844,077,575.77
DEUDA PÚBLICA		
INTERESES	\$ 62,470,936.66	
CAPITAL	<u>1,666,666.66</u>	
SUMA DE DEUDA PÚBLICA		64,137,603.32
GASTO FEDERALIZADO		
APORT. FED. PARA ENTIDADES FEDERAT. (RAMO 33)	\$4,757,233,939.65	
OBRAS DE INFRAEST. ALCANCE ESTATAL	146,983,237.47	
INFRAESTRUCTURA EDUCATIVA	14,029,063.81	
FIDEICOMISO PARA LA INFRAESTRUCTURA	88,801,414.51	
FONDO REGIONAL	197,940,316.59	
RAMO 6 S.H.C.P.	127,580,066.24	
OTRAS TRANSFERENCIAS FEDERALIZADAS	<u>1,655,745,898.89</u>	
SUMA DE GASTO FEDERALIZADO		6,988,313,937.16
OTRAS EROGACIONES	\$ 583,398.77	583,398.77
TOTAL EGRESOS		19,154,865,954.02
INCREMENTO AL PATRIMONIO AÑO FISCAL		<u><u>\$274,810,809.26</u></u>



**PODER EJECUTIVO
NAYARIT**

**GOBIERNO DEL ESTADO DE NAYARIT
ESTADO DE ORIGEN Y APLICACIÓN DE FONDOS
CONSOLIDADO
POR EL PERIODO COMPRENDIDO DEL 1 DE OCTUBRE AL 31 DE DICIEMBRE DE 2008**

ORIGEN	PARCIAL	TOTAL	APLICACIÓN	PARCIAL	TOTAL
INGRESOS PROPIOS		\$ 422,222,784.16	GASTO CORRIENTE		\$ 2,658,176,438.47
IMPUESTOS	\$ 70,341,858.66		SERVICIOS PERSONALES	\$2,026,938,108.69	
DERECHOS	129,453,973.90		MATERIALES Y SUMINISTROS	281,965,006.64	
PRODUCTOS	96,773,715.48		SERVICIOS GENERALES	349,273,323.14	
APROVECHAMIENTOS	15,802,869.33				
IMPUESTOS MUNICIPALES COORDINADOS	1,782,897.31		GASTO DE INVERSIÓN		643,100,566.30
INGRESOS EXTRAORDINARIOS	108,067,469.48		BIENES MUEBLES E INMUEBLES	\$ 51,938,944.28	
			OBRAS PUBLICAS	324,397,682.98	
INGRESOS PROVENIENTES DE LA FEDERACION		3,444,284,054.42	CONVENIOS	41,615,865.01	
PARTICIPACIONES EN INGRESOS FEDERALES	\$ 789,936,158.02		PROGRAMAS	209,163,085.96	
INCENTIVOS POR COORDINACION FISCAL	32,051,021.71		CONVENIOS ENTIDADES PARAESTATALES	1,719,614.18	
IMPUESTOS FEDERALES POR CONVENIOS	16,095,925.11		PROGRAMAS ENTIDADES PARAESTATALES	14,265,373.89	
APORTACIONES FED. PARA ENTIDADES FEDERATIVAS Y MUNICIPIOS	1,487,360,200.13				
TRANSFERENCIAS	173,430,047.21		SUBSIDIOS Y TRANSFERENCIAS		514,360,688.07
CONVENIOS FEDERALES	183,262,699.99		SUBS. A ORGANISMOS DESCENTRALIZADOS	\$ 65,416,013.24	
RECURSOS FEDERALES DIVERSOS	762,148,002.25		SUBS. POR CONVENIO A DEP. E INSTIT.	73,651,465.59	
			APOYO A LOS SECTORES SOCIAL Y PRIV.	49,188,176.82	
INGRESOS PROVENIENTES DEL ESTADO		1,595,439,450.16	JUBILACIONES Y PENSIONES	49,841,453.98	
SUBSIDIO ESTATAL	\$ 135,749,102.65		TRANSFERENCIAS POR BURSATILIZACION	39,522,768.41	
RAMO 33	1,146,496,235.16		TRANSFERENCIAS ESTATALES	28,655,477.00	
OTROS	313,194,112.35		ORGANISMOS AUTONOMOS	49,071,555.95	
			PODER LEGISLATIVO	47,989,957.00	
SUMA EL ORIGEN DE LOS FONDOS GENERADOS EN EL PERIODO		\$ 5,461,946,288.74	PODER JUDICIAL	62,363,402.00	
			OTRAS TRANSFERENCIAS	48,660,418.08	
			TRANSFERENCIAS A MUNICIPIOS		448,793,235.78
			PARTICIPACIONES A MUNICIPIOS	\$ 271,104,162.28	
			FONDO DE APOYO MUNICIPAL	4,048,750.00	
			IMPUESTOS MUNICIPALES COORDINADOS	428,961.89	
			RAMO 33	173,211,361.61	
			DEUDA PÚBLICA		23,085,952.16
			INTERESES	\$ 24,675,836.50	
			CAPITAL	(1,589,884.34)	
			GASTO FEDERALIZADO		2,284,769,506.54
			APORT. FED. PARA ENTIDADES FEDERAT. (RAMO 33)	\$1,391,484,550.57	
			OBRAS DE INFRAEST. ALCANCE ESTATAL	109,522,945.15	
			INFRAESTRUCTURA EDUCATIVA	6,428,819.07	
			FIDEICOMISO PARA LA INFRAESTRUCTURA	4,314,286.80	
			FONDO REGIONAL	106,265,804.58	
			RAMO 6 S.H.C.P.	80,453,316.64	
			OTRAS TRANSFERENCIAS FEDERALIZADAS	586,299,783.73	
			OTRAS EROGACIONES		6,573.77
			SUMA DE APLICACIONES DE FONDOS EN EL PERIODO		\$ 6,572,292,961.09
OTROS RECURSOS OBTENIDOS		547,030,091.69			
DISPONIBILIDAD EN EFECTIVO AL 1 DE OCTUBRE DE 2008		3,279,476,603.75	DISPONIBILIDAD EN EFECTIVO AL 31 DE DICIEMBRE DE 2008		2,716,160,023.09
SUMAS IGUALES		<u>\$ 9,288,452,984.18</u>	SUMAS IGUALES		<u>\$ 9,288,452,984.18</u>



**PODER EJECUTIVO
NAYARIT**

**GOBIERNO DEL ESTADO DE NAYARIT
ESTADO DE ORIGEN Y APLICACIÓN DE FONDOS
CONSOLIDADO
POR EL PERIODO COMPRENDIDO DEL 01 DE ENERO AL 31 DE DICIEMBRE DE 2008**

ORIGEN	PARCIAL	TOTAL	APLICACIÓN	PARCIAL	TOTAL
INGRESOS PROPIOS		\$ 1,878,192,728.04	GASTO CORRIENTE		\$ 7,264,657,036.70
IMPUESTOS	\$ 327,588,036.94		SERVICIOS PERSONALES	\$ 6,001,905,542.14	
DERECHOS	482,312,710.70		MATERIALES Y SUMINISTROS	520,715,305.92	
PRODUCTOS	388,866,175.99		SERVICIOS GENERALES	742,036,188.64	
APROVECHAMIENTOS	60,112,706.74				1,257,948,032.56
IMPUESTOS MUNICIPALES COORDINADOS	7,099,481.04		GASTO DE INVERSIÓN		
INGRESOS EXTRAORDINARIOS	612,213,616.63		BIENES MUEBLES E INMUEBLES	\$ 116,776,232.85	
			OBRAS PUBLICAS	521,576,322.65	
INGRESOS PROVENIENTES DE LA FEDERACION		12,362,241,905.73	CONVENIOS	109,400,736.23	
PARTICIPACIONES EN INGRESOS FEDERALES	\$ 3,641,191,736.73		PROGRAMAS	464,804,880.84	
INCENTIVOS POR COORDINACION FISCAL	158,006,047.81		CONVENIOS ENTIDADES PARAESTATALES	2,754,711.23	
IMPUESTOS FEDERALES POR CONVENIOS	76,134,066.94		PROGRAMAS ENTIDADES PARAESTATALES	42,635,148.76	
APOYOS PARA EL FORT. DE LAS ENT. FEDERATIVAS	2,120.04				1,735,148,369.74
APORTACIONES FED. PARA ENTIDADES FEDERATIVAS Y MUNICIPIOS	5,393,728,924.73		SUBSIDIOS Y TRANSFERENCIAS		
TRANSFERENCIAS	831,067,824.39		SUBS. A ORGANISMOS DESCENTRALIZADOS	\$ 224,965,872.03	
CONVENIOS FEDERALES	376,114,061.10		SUBS. POR CONVENIO A DEP. E INSTIT.	229,363,440.37	
RECURSOS FEDERALES DIVERSOS	1,885,997,123.99		APOYO A LOS SECTORES SOCIAL Y PRIV.	258,736,164.33	
			JUBILACIONES Y PENSIONES	138,423,090.32	
INGRESOS PROVENIENTES DEL ESTADO		5,189,242,129.51	TRANSFERENCIAS POR BURSATILIZACION	50,488,954.09	
SUBSIDIO ESTATAL	\$ 432,231,679.08		TRANSFERENCIAS ESTATALES	109,281,417.00	
RAMO 33	3,819,586,412.14		ORGANISMOS AUTONOMOS	234,466,676.07	
OTROS	937,424,038.29		PODER LEGISLATIVO	192,119,098.00	
			PODER JUDICIAL	194,907,529.03	
SUMA EL ORIGEN DE LOS FONDOS GENERADOS EN EL PERIODO		\$ 19,429,676,763.28	OTRAS TRANSFERENCIAS	102,396,128.50	
					1,844,077,575.77
			TRANSFERENCIAS A MUNICIPIOS		
			PARTICIPACIONES A MUNICIPIOS	\$ 1,183,384,697.00	
			FONDO DE APOYO MUNICIPAL	12,300,000.00	
			IMPUESTOS MUNICIPALES COORDINADOS	4,322,369.28	
			RAMO 33	644,070,509.49	
					64,137,603.32
			DEUDA PÚBLICA		
			INTERESES	\$ 62,470,936.66	
			CAPITAL	1,666,666.66	
					6,988,313,937.16
			GASTO FEDERALIZADO		
			APORT. FED. PARA ENTIDADES FEDERAT. (RAMO 33)	\$ 4,757,233,939.65	
			OBRAS DE INFRAEST. ALCANCE ESTATAL	146,983,237.47	
			INFRAESTRUCTURA EDUCATIVA	14,029,063.81	
			FIDEICOMISO PARA LA INFRAESTRUCTURA	88,801,414.51	
			FONDO REGIONAL	197,940,316.59	
			RAMO 6 S.H.C.P.	127,580,066.24	
			OTRAS TRANSFERENCIAS FEDERALIZADAS	1,655,745,898.89	
					583,398.77
			OTRAS EROGACIONES		
					\$ 19,154,865,954.02
			SUMA DE APLICACIONES DE FONDOS EN EL PERIODO		
					2,716,160,023.09
OTROS RECURSOS OBTENIDOS		502,201,561.47	DISPONIBILIDAD EN EFECTIVO AL 31 DE DICIEMBRE DE 2008		\$ 21,871,025,977.11
DISPONIBILIDAD EN EFECTIVO AL 01 DE ENERO DE 2008		1,939,147,652.36	SUMAS IGUALES		\$ 21,871,025,977.11
SUMAS IGUALES		\$ 21,871,025,977.11			



**PODER EJECUTIVO
NAYARIT**

**ENTIDADES DE LA ADMINISTRACIÓN PÚBLICA PARAESTATAL
BALANCE GENERAL CONSOLIDADO AL 31 DE DICIEMBRE DE 2008**

ACTIVO		PASIVO Y PATRIMONIO	
DISPONIBLE		CIRCULANTE	
FONDOS FIJOS	\$ 191,380.08	IMPUESTOS POR PAGAR	\$ 14,370,028.95
BANCOS	485,622,665.41	RETENCIONES Y APORTACIONES DE NOMINA	206,099,529.79
CAJA	329,932.57	PROVEEDORES	133,910,066.96
INVERSIONES Y VALORES	1,238,730,921.08	ACREEDORES DIVERSOS	345,438,234.58
OTROS	523,598,230.83	OTROS	209,304,884.76
	<u>\$ 2,248,473,129.97</u>		<u>\$ 909,122,745.04</u>
CUENTAS POR COBRAR		A MEDIANO PLAZO	
PRESTAMOS A EMPLEADOS	\$ 777,075.89	FIANZAS Y DEPOSITOS	\$ 10,916.00
DEUDORES DIVERSOS	122,212,663.34	OTROS	147,534,860.35
DOCUMENTOS POR COBRAR	715,388,986.60		<u>147,545,776.35</u>
CREDITO AL SALARIO	337,917.75	A LARGO PLAZO	
SUBSIDIO AL EMPLEO	840,096.64	CREDITOS BANCARIOS	\$ 146,031.00
OTRAS CUENTAS POR COBRAR	382,423,019.46	PASIVO SIN RECURSO	600,000,000.00
	<u>1,221,979,759.68</u>		<u>600,146,031.00</u>
OTROS ACTIVOS		SUMA PASIVO	<u>\$ 1,656,814,552.39</u>
ANTICIPOS A PROVEEDORES	\$ 9,426,514.55		
ANTICIPOS A CONTRATISTAS	14,801,792.38	PATRIMONIO	
OTROS	641,304,213.52	PATRIMONIO	\$ 3,597,320,838.03
	<u>665,532,520.45</u>	INCREMENTO A LA HACIENDA PUB. AÑO INM. ANT.	(10,761,986.48)
FIJO		INCREMENTO A LA HACIENDA PUB. AÑOS ANT.	1,233,195,551.52
BIENES INMUEBLES	\$ 935,250,129.32	INCREMENTO AL PATRIMONIO AÑO FISCAL	237,631,318.90
MUEBLES Y ENSERES	87,540,329.44	PROVISIÓN PARA CUENTAS INCOBRABLES	283,210.33
MAQUINARIA, MOBILIARIO Y EQ. DE TRANSPORTE	363,783,769.87	OTRAS CUENTAS DE PATRIMONIO	(765,300,078.19)
DEPOSITOS EN GARANTIA	1,824,944.43		<u>4,292,368,854.11</u>
OTROS	422,075,756.15		
	<u>1,810,474,929.21</u>		
DIFERIDO			
GASTOS ANTICIPADOS	\$ 27,892.80		
OTROS	2,695,174.39		
	<u>2,723,067.19</u>		
TOTAL ACTIVO	<u>\$ 5,949,183,406.50</u>	TOTAL PASIVO MAS PATRIMONIO	<u>\$ 5,949,183,406.50</u>
		CUENTAS DE ORDEN	
		OTRAS CUENTAS DE ORDEN	\$ 96,633,764.95
		TOTAL	<u>\$ 96,633,764.95</u>



**PODER EJECUTIVO
NAYARIT**

**ESTADO DE INGRESOS Y EGRESOS CONSOLIDADO
DE LA ADMINISTRACIÓN PÚBLICA PARAESTATAL
POR EL PERIODO COMPRENDIDO DEL 1 DE OCTUBRE AL 31 DE DICIEMBRE DE 2008
(Hoja 1 de 3)**

INGRESOS

DERECHOS

SERVICIOS PRESTADOS EN MATERIA DE EDUCACION Y CULTURA	\$ 2,569,278.85	
SERVICIOS PRESTADOS EN MATERIA DE SALUD	1,104,918.39	
SERVICIOS PRESTADOS POR ORGANISMOS DESCENTRALIZADOS	1,612,826.98	
OTROS DERECHOS	89,332,268.03	
SUMA DE DERECHOS		\$ 94,619,292.25

PRODUCTOS

CONCESIONES, CONTRATOS, RENTAS, INT., DIVIDENDOS Y REGALÍAS	\$ 2,205,309.56	
OTROS PRODUCTOS	91,101,042.44	
SUMA DE PRODUCTOS		93,306,352.00

APROVECHAMIENTOS

HERENCIAS LEGADOS Y DONACIONES	\$ 354.70	
OTROS APROVECHAMIENTOS	7,876,647.93	
SUMA DE APROVECHAMIENTOS		7,877,002.63

INGRESOS EXTRAORDINARIOS

INGRESOS EXTRAORDINARIOS POR OTROS CONCEPTOS	\$ 2,912,797.82	
OTROS INGRESOS EXTRAORDINARIOS	4,398,900.06	
SUMA DE INGRESOS EXTRAORDINARIOS		7,311,697.88

TRANSFERENCIAS

OTRAS TRANSFERENCIAS	\$ 30,505,174.07	
SUMA DE TRANSFERENCIAS		30,505,174.07

CONVENIOS FEDERALES

OTROS CONVENIOS FEDERALES	\$ 17,661,649.85	
SUMA DE CONVENIOS FEDERALES		17,661,649.85

RECURSOS FEDERALES DIVERSOS

OTROS RECURSOS FEDERALES	\$ 17,601,133.95	
SUMA DE RECURSOS FEDERALES DIVERSOS		17,601,133.95

SUBSIDIO ESTATAL

RAMO 33		135,749,102.65
----------------	--	-----------------------

FONDO I.- F.A.E.B.	\$ 911,087,678.81	
FONDO II.- F.A.S.S.A.	195,502,215.35	
FONDO V.- F.A.M.	22,626,945.00	
FONDO VI.- F.A.E.T.A.	17,279,396.00	
SUMA DE RAMO 33		1,146,496,235.16

OTROS

TOTAL INGRESOS		\$ 1,864,321,752.79
-----------------------	--	----------------------------

EGRESOS

SERVICIOS PERSONALES

SUELDOS ORDINARIOS	\$ 625,956,422.98
OTROS SUELDOS Y SALARIOS	9,255,538.64



PODER EJECUTIVO NAYARIT

ESTADO DE INGRESOS Y EGRESOS CONSOLIDADO DE LA ADMINISTRACIÓN PÚBLICA PARAESTATAL POR EL PERIODO COMPRENDIDO DEL 1 DE OCTUBRE AL 31 DE DICIEMBRE DE 2008 (Hoja 2 de 3)

SOBRE SUELDOS	\$ 471,388,832.11	
GRATIFICACIONES	306,558,952.28	
SEGURIDAD SOCIAL	161,229,537.84	
GRAVAMENES FISCALES	717,148.89	
SUMA DE SERVICIOS PERSONALES		\$1,575,106,432.74
MATERIALES Y SUMINISTROS		
PAPELERIA Y ARTICULOS DE OFICINA	\$ 13,228,372.81	
ALIMENTOS EN GENERAL	75,259,891.70	
MATERIAL DE MANTENIMIENTO	5,060,287.73	
MANTENIMIENTO DE EDIFICIOS	3,796,144.88	
MATERIALES DIVERSOS	120,012,873.92	
COMBUSTIBLES Y LUBRICANTES	10,513,457.01	
VESTUARIOS PRENDAS Y BLANCOS	6,275,467.51	
SUMA DE MATERIALES Y SUMINISTROS		234,146,495.56
SERVICIOS GENERALES		
ARRENDAMIENTOS	\$ 5,620,427.00	
SERVICIOS BASICOS	26,175,688.48	
GASTOS DE VIAJE	13,801,826.20	
GASTOS DE SEGURO	1,816,718.22	
MANT. Y REPARACION DE EQUIPOS	11,745,527.38	
SERVICIOS DE DIFUSION E INFORMACION	14,722,533.32	
PAGO DE IMPUESTOS	4,968,839.67	
SERVICIOS BANCARIOS	26,485,238.05	
PAGO DE LICENCIAS	248,914.66	
HONORARIOS PROFESIONALES	8,495,299.33	
PROMOCIONES Y LICITACIONES	644,920.19	
PERDIDAS RESPONSABILIDADES Y MULTAS	27,604.55	
OTROS SERVICIOS	110,638,407.12	
SUMA DE SERVICIOS GENERALES		225,391,944.17
SUBSIDIOS Y TRANSFERENCIAS		
APOYO A LOS SECTORES SOCIAL Y PRIV.	\$ 26,254,719.02	
OTRAS TRANSFERENCIAS	48,660,418.08	
SUMA DE SUBSIDIOS Y TRANSFERENCIAS		74,915,137.10
BIENES MUEBLES E INMUEBLES		
BIENES Y EQUIPO DIVERSO	\$ 29,388,175.77	
EQUIPO Y MOBILIARIO DE OFICINA	9,173,944.76	
EQUIPO DE TRANSPORTE	4,482,060.28	
BIENES INMUEBLES	3,674,766.13	
SUMA DE BIENES MUEBLES E INMUEBLES		46,718,946.94
OBRAS PUBLICAS		
OBRAS URBANISTICAS	\$ 1,540,697.52	
OBRA PUBLICA DIRECTA	9,909,142.93	
SUMA DE OBRAS PUBLICAS		11,449,840.45
PROGRAMAS Y CONVENIOS		
CONVENIOS ENTIDADES PARAESTATALES	\$ 1,719,614.18	



**PODER EJECUTIVO
NAYARIT**

**ESTADO DE INGRESOS Y EGRESOS CONSOLIDADO
DE LA ADMINISTRACIÓN PÚBLICA PARAESTATAL**
POR EL PERIODO COMPRENDIDO DEL 1 DE OCTUBRE AL 31 DE DICIEMBRE DE 2008
(Hoja 3 de 3)

PROGRAMAS ENTIDADES PARAESTATALES	\$ 14,265,373.89	
SUMA DE PROGRAMAS Y CONVENIOS		\$ 15,984,988.07
OTRAS EROGACIONES	\$ 6,573.77	6,573.77
TOTAL EGRESOS		2,183,720,358.80
INCREMENTO AL PATRIMONIO AÑO FISCAL		<u><u>(\$319,398,606.01)</u></u>



**PODER EJECUTIVO
NAYARIT**

**ESTADO DE INGRESOS Y EGRESOS CONSOLIDADO
DE LA ADMINISTRACIÓN PÚBLICA PARAESTATAL
POR EL PERIODO COMPRENDIDO DEL 01 DE ENERO AL 31 DE DICIEMBRE DE 2008
(Hoja 1 de 3)**

INGRESOS

DERECHOS

SERVICIOS PRESTADOS EN MATERIA DE EDUCACION Y CULTURA	\$ 19,706,892.26	
SERVICIOS PRESTADOS EN MATERIA DE SALUD	4,189,322.41	
SERVICIOS PRESTADOS POR ORGANISMOS DESCENTRALIZADOS	9,522,881.23	
OTROS DERECHOS	278,685,970.07	
SUMA DE DERECHOS		\$ 312,105,065.97

PRODUCTOS

FOTOCOPIA DE DOCUMENTOS	\$ 1,350.60	
CONCESIONES, CONTRATOS, RENTAS, INT., DIVIDENDOS Y REGALÍAS	8,318,341.96	
OTROS PRODUCTOS	370,090,255.33	
SUMA DE PRODUCTOS		378,409,947.89

APROVECHAMIENTOS

HERENCIAS LEGADOS Y DONACIONES	\$ 27,479.70	
OTROS APROVECHAMIENTOS	35,490,102.19	
SUMA DE APROVECHAMIENTOS		35,517,581.89

INGRESOS EXTRAORDINARIOS

INGRESOS APORT. EXT. DE ENTES PUB. INST. PRIVADAS Y PART.	\$ 769,173.00	
INGRESOS EXTRAORDINARIOS POR OTROS CONCEPTOS	9,862,143.10	
OTROS INGRESOS EXTRAORDINARIOS	13,232,979.99	
SUMA DE INGRESOS EXTRAORDINARIOS		23,864,296.09

TRANSFERENCIAS

OTRAS TRANSFERENCIAS	\$ 91,539,036.59	
SUMA DE TRANSFERENCIAS		91,539,036.59

CONVENIOS FEDERALES

OTROS CONVENIOS FEDERALES	\$ 41,495,014.00	
SUMA DE CONVENIOS FEDERALES		41,495,014.00

RECURSOS FEDERALES DIVERSOS

OTROS RECURSOS FEDERALES	\$ 50,042,985.93	
SUMA DE RECURSOS FEDERALES DIVERSOS		50,042,985.93

SUBSIDIO ESTATAL

RAMO 33		432,231,679.08
FONDO I.- F.A.E.B.	\$3,019,066,122.76	
FONDO II.- F.A.S.S.A.	657,178,020.56	
FONDO V.- F.A.M.	81,993,789.82	
FONDO VI.- F.A.E.T.A.	61,348,479.00	
SUMA DE RAMO 33		3,819,586,412.14

OTROS

TOTAL INGRESOS		\$ 6,122,216,057.87
-----------------------	--	----------------------------

EGRESOS

SERVICIOS PERSONALES



**PODER EJECUTIVO
NAYARIT**

**ESTADO DE INGRESOS Y EGRESOS CONSOLIDADO
DE LA ADMINISTRACIÓN PÚBLICA PARAESTATAL
POR EL PERIODO COMPRENDIDO DEL 01 DE ENERO AL 31 DE DICIEMBRE DE 2008
(Hoja 2 de 3)**

SUELDOS ORDINARIOS	\$2,270,901,522.62	
OTROS SUELDOS Y SALARIOS	27,076,805.57	
SOBRE SUELDOS	1,367,918,943.92	
GRATIFICACIONES	554,144,215.32	
SEGURIDAD SOCIAL	392,418,004.45	
GRAVAMENES FISCALES	1,838,233.65	
SUMA DE SERVICIOS PERSONALES		\$4,614,297,725.53
MATERIALES Y SUMINISTROS		
PAPELERIA Y ARTICULOS DE OFICINA	\$ 36,202,988.74	
ALIMENTOS EN GENERAL	87,023,384.27	
MATERIAL DE MANTENIMIENTO	14,007,392.75	
MANTENIMIENTO DE EDIFICIOS	9,595,900.94	
MATERIALES DIVERSOS	206,423,000.82	
COMBUSTIBLES Y LUBRICANTES	27,089,533.93	
VESTUARIOS PRENDAS Y BLANCOS	9,572,540.60	
SUMA DE MATERIALES Y SUMINISTROS		389,914,742.05
SERVICIOS GENERALES		
ARRENDAMIENTOS	\$ 17,813,631.84	
SERVICIOS BASICOS	80,735,052.87	
GASTOS DE VIAJE	39,360,880.86	
GASTOS DE SEGURO	5,812,018.96	
MANT. Y REPARACION DE EQUIPOS	36,639,092.67	
SERVICIOS DE DIFUSION E INFORMACION	28,434,899.11	
PAGO DE IMPUESTOS	16,086,452.05	
SERVICIOS BANCARIOS	53,983,888.74	
PAGO DE LICENCIAS	524,551.18	
HONORARIOS PROFESIONALES	22,642,567.38	
PROMOCIONES Y LICITACIONES	2,227,888.85	
PERDIDAS RESPONSABILIDADES Y MULTAS	62,180.59	
OTROS SERVICIOS	135,545,653.92	
SUMA DE SERVICIOS GENERALES		439,868,759.02
SUBSIDIOS Y TRANSFERENCIAS		
APOYO A LOS SECTORES SOCIAL Y PRIV.	\$ 152,480,063.98	
OTRAS TRANSFERENCIAS	102,396,128.50	
SUMA DE SUBSIDIOS Y TRANSFERENCIAS		254,876,192.48
BIENES MUEBLES E INMUEBLES		
BIENES Y EQUIPO DIVERSO	\$ 65,764,418.81	
EQUIPO Y MOBILIARIO DE OFICINA	19,829,534.47	
EQUIPO DE TRANSPORTE	9,028,117.29	
BIENES INMUEBLES	9,066,620.00	
SUMA DE BIENES MUEBLES E INMUEBLES		103,688,690.57
OBRAS PUBLICAS		
OBRAS URBANISTICAS	\$ 1,540,697.52	
OBRA PUBLICA DIRECTA	33,113,573.04	
INFRAESTRUCTURA EDUCATIVA	1,311,100.00	



**PODER EJECUTIVO
NAYARIT**

**ESTADO DE INGRESOS Y EGRESOS CONSOLIDADO
DE LA ADMINISTRACIÓN PÚBLICA PARAESTATAL
POR EL PERIODO COMPRENDIDO DEL 01 DE ENERO AL 31 DE DICIEMBRE DE 2008
(Hoja 3 de 3)**

SUMA DE OBRAS PUBLICAS		\$ 35,965,370.56	
PROGRAMAS Y CONVENIOS			
CONVENIOS ENTIDADES PARAESTATALES	\$ 2,754,711.23		
PROGRAMAS ENTIDADES PARAESTATALES	<u>42,635,148.76</u>		
SUMA DE PROGRAMAS Y CONVENIOS		45,389,859.99	
OTRAS EROGACIONES	\$ 583,398.77	<u>583,398.77</u>	
TOTAL EGRESOS			5,884,584,738.97
INCREMENTO AL PATRIMONIO AÑO FISCAL			<u><u>\$237,631,318.90</u></u>



**PODER EJECUTIVO
NAYARIT**

**ENTIDADES DE LA ADMINISTRACIÓN PÚBLICA PARAESTATAL
ESTADO DE ORIGEN Y APLICACIÓN DE FONDOS
CONSOLIDADO
POR EL PERIODO COMPRENDIDO DEL 1 DE OCTUBRE AL 31 DE DICIEMBRE DE 2008**

ORIGEN			APLICACIÓN		
	PARCIAL	TOTAL		PARCIAL	TOTAL
INGRESOS PROPIOS		\$ 203,114,344.76	GASTO CORRIENTE		\$ 2,034,644,872.47
DERECHOS	\$ 94,619,292.25		SERVICIOS PERSONALES	\$ 1,575,106,432.74	
PRODUCTOS	93,306,352.00		MATERIALES Y SUMINISTROS	234,146,495.56	
APROVECHAMIENTOS	7,877,002.63		SERVICIOS GENERALES	225,391,944.17	
INGRESOS EXTRAORDINARIOS	7,311,697.88				
INGRESOS PROVENIENTES DE LA FEDERACION		65,767,957.87	GASTO DE INVERSIÓN		74,153,775.46
TRANSFERENCIAS	\$ 30,505,174.07		BIENES MUEBLES E INMUEBLES	\$ 46,718,946.94	
CONVENIOS FEDERALES	17,661,649.85		OBRAS PUBLICAS	11,449,840.45	
RECURSOS FEDERALES DIVERSOS	17,601,133.95		CONVENIOS ENTIDADES PARAESTATALES	1,719,614.18	
			PROGRAMAS ENTIDADES PARAESTATALES	14,265,373.89	
INGRESOS PROVENIENTES DEL ESTADO		1,595,439,450.16	SUBSIDIOS Y TRANSFERENCIAS		74,915,137.10
SUBSIDIO ESTATAL	\$ 135,749,102.65		APOYO A LOS SECTORES SOCIAL Y PRIV.	\$ 26,254,719.02	
RAMO 33	1,146,496,235.16		OTRAS TRANSFERENCIAS	48,660,418.08	
OTROS	313,194,112.35				
SUMA EL ORIGEN DE LOS FONDOS GENERADOS EN EL PERIODO		\$ 1,864,321,752.79	OTRAS EROGACIONES		6,573.77
OTROS RECURSOS OBTENIDOS		283,182,452.00	SUMA DE APLICACIONES DE FONDOS EN EL PERIODO		\$ 2,183,720,358.80
DISPONIBILIDAD EN EFECTIVO AL 1 DE OCTUBRE DE 2008		2,284,689,283.98	DISPONIBILIDAD EN EFECTIVO AL 31 DE DICIEMBRE DE 2008		2,248,473,129.97
SUMAS IGUALES		\$ 4,432,193,488.77	SUMAS IGUALES		\$ 4,432,193,488.77



**PODER EJECUTIVO
NAYARIT**

**ENTIDADES DE LA ADMINISTRACIÓN PÚBLICA PARAESTATAL
ESTADO DE ORIGEN Y APLICACIÓN DE FONDOS
CONSOLIDADO
POR EL PERIODO COMPRENDIDO DEL 01 DE ENERO AL 31 DE DICIEMBRE DE 2008**

ORIGEN			APLICACIÓN		
	PARCIAL	TOTAL		PARCIAL	TOTAL
INGRESOS PROPIOS		\$ 749,896,891.84	GASTO CORRIENTE		\$ 5,444,081,226.60
DERECHOS	\$ 312,105,065.97		SERVICIOS PERSONALES	\$4,614,297,725.53	
PRODUCTOS	378,409,947.89		MATERIALES Y SUMINISTROS	389,914,742.05	
APROVECHAMIENTOS	35,517,581.89		SERVICIOS GENERALES	439,868,759.02	
INGRESOS EXTRAORDINARIOS	23,864,296.09				
INGRESOS PROVENIENTES DE LA FEDERACION		183,077,036.52	GASTO DE INVERSIÓN		185,043,921.12
TRANSFERENCIAS	\$ 91,539,036.59		BIENES MUEBLES E INMUEBLES	\$ 103,688,690.57	
CONVENIOS FEDERALES	41,495,014.00		OBRAS PUBLICAS	35,965,370.56	
RECURSOS FEDERALES DIVERSOS	50,042,985.93		CONVENIOS ENTIDADES PARAESTATALES	2,754,711.23	
			PROGRAMAS ENTIDADES PARAESTATALES	42,635,148.76	
INGRESOS PROVENIENTES DEL ESTADO		5,189,242,129.51	SUBSIDIOS Y TRANSFERENCIAS		254,876,192.48
SUBSIDIO ESTATAL	\$ 432,231,679.08		APOYO A LOS SECTORES SOCIAL Y PRIV.	\$ 152,480,063.98	
RAMO 33	3,819,586,412.14		OTRAS TRANSFERENCIAS	102,396,128.50	
OTROS	937,424,038.29				
SUMA EL ORIGEN DE LOS FONDOS GENERADOS EN EL PERIODO		\$ 6,122,216,057.87	OTRAS EROGACIONES		583,398.77
OTROS RECURSOS OBTENIDOS		390,128,880.15	SUMA DE APLICACIONES DE FONDOS EN EL PERIODO		\$ 5,884,584,738.97
DISPONIBILIDAD EN EFECTIVO AL 01 DE ENERO DE 2008		1,620,712,930.92			
SUMAS IGUALES		\$ 8,133,057,868.94	DISPONIBILIDAD EN EFECTIVO AL 31 DE DICIEMBRE DE 2008		2,248,473,129.97
			SUMAS IGUALES		\$ 8,133,057,868.94



**PODER EJECUTIVO
NAYARIT**

**RESUMEN DEL GASTO NETO TOTAL DEL GOBIERNO DEL ESTADO
EN CLASIFICACIÓN ECONÓMICA**

EGRESOS	2008
EGRESOS TOTALES POR EJERCICIO	13,270,281,215.05
Egresos Netos	13,270,281,215.05
GASTO PROGRAMABLE	4,373,752,098.80
Gasto Corriente	3,300,847,987.36
Servicios Personales	1,387,607,816.61
Materiales y Suministros	130,800,563.87
Servicios Generales	302,167,429.62
Subsidios, Transferencias y Ayudas	1,480,272,177.26
Gasto de Capital	1,072,904,111.44
Bienes Muebles e Inmuebles	13,087,542.28
Obras Públicas y Acciones Sociales	1,059,816,569.16
GASTO NO PROGRAMABLE	8,896,529,116.25
Participaciones Federales y Estatales a Municipios	1,839,755,206.49
Deuda Pública	64,137,603.32
Gasto Federalizado	6,988,313,937.16
Egresos por cuenta de terceros	4,322,369.28

En este Informe se presentan de manera consolidada el Balance General, el Estado de Ingresos y Egresos, así como el Estado de Origen y Aplicación de Fondos de las Entidades Paraestatales, mismos que, a su vez, fueron consolidados con los Estados Financieros del Gobierno del Estado en forma trimestral y de manera acumulada del 1° de Enero al 31 de Diciembre de 2008.

Cabe mencionar que en la Consolidación efectuada del trimestre Octubre - Diciembre, se deben de restar los Ingresos provenientes del Estado que las Entidades Paraestatales reportaron en sus Estados Financieros por un monto de \$ 1,595,439,450.16 (un mil quinientos noventa y cinco millones cuatrocientos treinta y nueve mil cuatrocientos cincuenta pesos 16/100 m. n.) con la finalidad de no duplicar los ingresos que aparecen en el Estado de Origen y Aplicación de Fondos Consolidado por la cantidad total de \$ 5,461,946,288.74 (cinco mil cuatrocientos sesenta y un millones novecientos cuarenta y seis mil doscientos ochenta y ocho pesos 74/100 m. n.).



**PODER EJECUTIVO
NAYARIT**

Por lo anteriormente expuesto y fundado solicito respetuosamente a ese Órgano de Fiscalización Superior, la revisión de la Cuenta Pública del Ejercicio 2008 y del Informe de Avance de Gestión Financiera correspondiente al trimestre Octubre - Diciembre de 2008, para que derivado de esta última el H. Congreso del Estado emita la resolución correspondiente.

ATENTAMENTE.

"SUFRAGIO EFECTIVO. NO REELECCIÓN".

EL GOBERNADOR CONSTITUCIONAL DEL ESTADO.

A handwritten signature in black ink, appearing to be "Ney González Sánchez", written over the text of the Governor's name.

LIC. NEY GONZÁLEZ SÁNCHEZ.

EL SECRETARIO DE FINANZAS.

A handwritten signature in black ink, appearing to be "Gerardo Gangoiti Ruiz", written over the text of the Secretary's name.

C.P. GERARDO GANGOITI RUIZ.

GOBIERNO DEL ESTADO DE NAYARIT

Notas a los Estados Financieros

Por el período que inicia el 01 de Octubre y termina el 31 de Diciembre de 2008

A/ DESCRIPCIÓN DE LA ENTIDAD

El Gobierno del Estado de Nayarit, de acuerdo a su Constitución Política, es republicano, popular y representativo, teniendo como base de su división territorial y organización política y administrativa el Municipio Libre.

El Estado de Nayarit se divide en 20 municipios, siendo Tepic la capital del Estado y en la que se encuentran asentados los Poderes Legislativo, Ejecutivo y Judicial. El Poder Ejecutivo, representado por el Gobernador del Estado, es nombrado por elección popular para un período constitucional de seis años, teniendo bajo su responsabilidad entre otras, la Administración Pública Estatal. La actual Administración entró en funciones el 19 de septiembre de 2005.

La Administración Pública Estatal de acuerdo a las disposiciones en vigor es centralizada y paraestatal; integrada por el Gobernador del Estado, Secretarías de Despacho y la Procuraduría General de Justicia. La Administración Pública Paraestatal se conforma con los Organismos descentralizados, entidades de participación estatal, fondos y fideicomisos, creados para coadyuvar al cumplimiento de las atribuciones y programas inherentes a las Secretarías.

La Ley Orgánica del Poder Ejecutivo señala a la Secretaría de Finanzas como el órgano encargado de la administración financiera y tributaria de la Hacienda Pública del Estado, así como de los recursos humanos, materiales y económicos.

El gasto público estatal se basa en presupuestos anuales aprobados por la Cámara de Diputados mediante Decreto. Para el Ejercicio Fiscal de 2008 el Presupuesto de Egresos fue aprobado por Decreto que se publicó en el Periódico Oficial del Estado, el 29 de Diciembre de 2007.

Los ingresos se registran en base a la Ley de Ingresos del Estado Libre y Soberano de Nayarit para el Ejercicio Fiscal 2008, aprobada mediante Decreto que se publicó en el Periódico Oficial del Estado, el 22 de Diciembre de 2007.

B/ RESUMEN DE POLÍTICAS CONTABLES

Los Estados Financieros que se acompañan han sido preparados de acuerdo a las políticas y a los sistemas de información contable y presupuestal utilizados por el Gobierno del Estado de Nayarit para la preparación de su información financiera, reconociendo los egresos en forma acumulativa cuando se conocen y los ingresos cuando se reciben; las políticas de registro de las operaciones y la preparación de informes financieros se llevan a cabo de acuerdo con los Principios de Contabilidad Gubernamental, generales y específicos, así como con las normas e instructivos que le son aplicables.

Las principales políticas contables utilizadas por el Gobierno del Estado de Nayarit se detallan a continuación:

1. La Rendición de Cuentas tiene como objetivo mantener informada oportunamente a la ciudadanía sobre la situación de las Finanzas Públicas del Estado.
2. La Política de Gasto Público debe ceñirse a principios de eficiencia y eficacia, así como cumplir con todos los requisitos de transparencia aplicables, para que en el marco de un buen gobierno, incidir en el potencial de desarrollo económico y social, para lograr la reducción de la pobreza y mejorar la calidad de vida de la población.
3. La asignación eficiente del gasto público consiste en privilegiar el gasto de inversión sobre el gasto corriente, promoviendo y facilitando la concurrencia de recursos intergubernamentales para que las acciones de Gobierno logren mayor alcance e impacto social.
4. La racionalización del Gasto Corriente radica en la reducción de su importancia relativa para promover proyectos de alta rentabilidad social.

5. Los ingresos se reconocen cuando se reciben, incluyendo los provenientes del Gobierno Federal por concepto de participaciones y los fondos federales que le corresponden al Estado de acuerdo a la Ley de Coordinación Fiscal Federal, al Convenio de Colaboración Administrativa y a los derivados de otros acuerdos celebrados con el mismo Gobierno Federal, sus Dependencias y otras Instancias.
6. El registro presupuestal y contable de los egresos se realiza cuando se conoce y efectúa la erogación correspondiente, con excepción de los anticipos para gastos, los cuales se afectan en forma definitiva en el ejercicio presupuestal que se comprueban.
7. Los gastos de capital (construcción de obras y adquisición de bienes inmuebles y muebles) se consideran como partida de egreso presupuestal por el importe de las erogaciones totales en el período y ejercicio en que se realizan.
8. El Resultado de las Finanzas Públicas Estatales se registra en la Cuenta denominada "Incremento al Patrimonio Año Fiscal", reclasificando su saldo al inicio del ejercicio siguiente a la cuenta "Incremento a la Hacienda Pública Años Anteriores".
9. Los recursos federales recibidos por concepto de Fondos de Aportaciones (Ramo 33) se transfieren a las diferentes entidades (Municipios, Organismos Descentralizados, programas, etc.) de acuerdo a la normatividad aplicable, presentándose en los Estados Financieros básicamente en los renglones de Gasto Federalizado y Transferencias a Municipios.
10. El Gasto Federalizado se utiliza y es registrado de acuerdo a los Lineamientos de Aplicación y Reglas de Operación de cada uno de los conceptos.
11. La Transferencia de Recursos a los Municipios se realiza de acuerdo a lo señalado por la Ley de Coordinación Fiscal vigente.
12. Los aumentos y disminuciones a los Presupuestos de Ingresos y Egresos se efectúan con base en el comportamiento del gasto y al nivel de ingresos recibidos.
13. Los Estados Financieros que presentan las Entidades Paraestatales, son revisados y avalados por los Titulares de cada una de ellas, para efecto de Consolidación con la Información Financiera del Gobierno del Estado.
14. Las operaciones que muestran los Estados Financieros, se clasifican en términos generales a lo establecido en la Ley de Ingresos, el Decreto de Presupuesto de Egresos, la Ley de Presupuestación, Contabilidad y Gasto Público de la Administración del Gobierno del Estado de Nayarit y otras disposiciones reglamentarias que le son aplicables, los cuales son avalados por los Titulares de las Dependencias correspondientes.

C/ PREVISIÓN DE INGRESOS ESTATALES

Los ingresos recaudados durante el cuarto trimestre del ejercicio fiscal 2008 ascendieron a \$ 219,108,439.40, importe que fue superior en \$ 68,100,220.73 a la previsión de ingresos para este mismo período de \$ 151,008,218.67

D/ CONVENIO DE ADHESIÓN AL SISTEMA NACIONAL DE COORDINACIÓN FISCAL Y CONVENIO DE COLABORACIÓN ADMINISTRATIVA EN MATERIA FISCAL FEDERAL.

El Gobierno del Estado de Nayarit está adherido al Sistema Nacional de Coordinación Fiscal de la Federación, mediante Convenio que entró en vigor el 22 de diciembre de 1979.

Con motivo de esta adhesión, el Estado de Nayarit al igual que otras Entidades del País, participa en los ingresos federales de acuerdo a los porcentajes y modalidades establecidas en la Ley de Coordinación Fiscal.

De acuerdo con la Ley de Coordinación Fiscal, el Estado de Nayarit participa en el Fondo General de Participaciones, en el Fondo de Fomento Municipal y en la Recaudación de Impuestos Especiales Sobre Producción y Servicios; adicionalmente, de acuerdo al artículo 2º de la referida Ley, se percibe el 100% de la recaudación en la Entidad del Impuesto Sobre Tenencia o Uso de Vehículos y del Impuesto Sobre Automóviles Nuevos.

Los ingresos por colaboración administrativa corresponden a los percibidos por el Gobierno del Estado de Nayarit, de acuerdo al Convenio de Colaboración Administrativa en materia Fiscal Federal vigente, por ejercer funciones operativas de administración en

determinados ingresos federales, tales como impuesto al valor agregado; sobre la renta; al activo; especial sobre producción y servicios; etc.

E/ OTROS RECURSOS OBTENIDOS

Este rubro muestra el movimiento neto de otras cuentas deudoras y acreedoras de activos, pasivos y patrimonio, durante el período de tres meses terminado el 31 de Diciembre del año 2008, integrándose de la siguiente forma:

Aumento en Cuentas Deudoras		
Préstamos a Empleados	(\$	4,036,942.52)
Deudores Diversos	(17,187,122.32)
Préstamos a Ayuntamientos		97,040,000.00
Documentos por Cobrar		249,436.34
Subsidio al Empleo		632,866.25
Anticipos a Proveedores	(9,949,937.00)
Anticipos a Contratistas	(16,791,922.14)
Anticipos Programas Estatales	(18,543,323.07)
Anticipos Programas Federales	(22,493,873.28)
Muebles y Enseres		3,274,336.34
Maq. Mob. y Equipo de Transporte		1,945,661.00
Depósitos en Garantía		4,990,396.25
Sueldos y Prestaciones		4,588.38
		\$ 19,134,164.23
(-) Aumento en Cuentas Acreedoras		
Impuestos por pagar	\$	28,497,286.13
Proveedores		1,685,713.70
Acreedores Diversos		278,937,076.33
Retenciones y Aportaciones de Nómina	(31,355,984.26)
Fianzas y Depósitos		327,261.99
Créditos Bancarios	(11,436,319.66)
Patrimonio		5,219,997.34
Incremento a la Hda. Pública años anteriores	(329,547.31)
Financiamiento Inversión Pública		11,436,319.66
		282,981,803.92
Total		(\$ 263,847,639.69)

F/ PARTICIPACIONES A MUNICIPIOS

De acuerdo a la Ley de Coordinación Fiscal, a los Municipios les corresponde el 20% del monto asignado al Gobierno del Estado del Fondo General de Participaciones, del Impuesto sobre Tenencia o Uso de Vehículos, de la recaudación del Impuesto Especial sobre Producción y Servicios e Impuesto Sobre Automóviles Nuevos.

Actualmente el Gobierno del Estado transfiere a los Ayuntamientos el 22.5% del monto total que se recibe del Fondo General de Participaciones.

Por otra parte, el Gobierno del Estado recibe de la Federación un Fondo de Fomento Municipal, proveniente de la recaudación participable, para su distribución al 100% entre los Municipios del Estado.

**G/ DISPONIBILIDAD AL 31 DE DICIEMBRE DE 2008
EN BANCOS, INVERSIONES, CAJA Y FONDOS FIJOS**

Fondo Regional	\$	116,673,162.01
Recursos provenientes de la Secretaría de Comunicaciones y Transportes		102,762,291.85
Fondos de Aportaciones Federales para Entidades Federativas y Municipios (Ramo 33)		61,421,594.77
Fideicomiso para la Infraestructura en los Estados (FIES)		54,083,605.32
Recursos provenientes de la Comisión Nacional del Agua (CONAGUA)		53,665,296.00
Recursos para Infraestructura Educativa		31,216,848.58
Fideicomiso de Administración y Medio de Pago		19,555,762.37
Otros recursos comprometidos		3,342,068.51
Caja		24,603,638.53
Fondos Fijos		<u>362,625.18</u>
TOTAL:	\$	<u><u>467,686,893.12</u></u>

H/ PREVISIÓN SOCIAL


Las aportaciones que el Gobierno del Estado hace por concepto de Previsión Social, se presentan en el rubro de Remuneraciones al Personal y corresponden principalmente a los siguientes conceptos:

- Atención médica a trabajadores del Estado que conforman la plantilla del personal vigente y jubilado (ISSSTE).
- Aportaciones al Fondo de Pensiones de los trabajadores.
- Aportaciones al Sistema de Ahorro para el Retiro (SAR).

- Pago a Pensionados y Jubilados con anterioridad de la entrada en vigor de la Ley de Pensiones para los trabajadores al Servicio del Estado.
- Seguro de Vida a favor de los beneficiarios del personal sindicalizado de la burocracia estatal.



C.P. GERARDO GANGOITI RUIZ
Secretario de Finanzas



LIC. DOMINGO ACOSTA CORONADO
Subsecretario de Finanzas



LIC. MARTÍN OLMEDO VÁZQUEZ
Director General de Tesorería



C.P. GUSTAVO HUERTA GODOY
Director General de Ingresos



L.A. y M.A. RAÚL E. POLANCO PLAZOLA
Director General de Administración



C.P. HÉCTOR HUGO PARTIDA GUZMÁN
Director de Contabilidad