

Informe de Avance de Gestión Financiera Enero - Marzo 2008

Tomo 1 de 15



SF
SECRETARÍA DE FINANZAS
Dirección de Contabilidad




PODER EJECUTIVO
NAYARIT
SECRETARIA GENERAL DE GOBIERNO

Oficio No. 0263/2008

Tepic, Nay., 25 de abril de 2008.

MAESTRO ANDRÉS GARCÍA TORRES
AUDITOR GENERAL DEL ÓRGANO DE
FISCALIZACIÓN SUPERIOR DEL ESTADO.
P R E S E N T E.




(15) engargolados

Por este conducto remito a Usted un ejemplar del Informe de Avance de Gestión Financiera de la Hacienda Estatal por el período comprendido del 1º de enero al 31 de marzo de 2008, correspondiente al Primer Trimestre del Ejercicio Fiscal 2008.

Sin otro particular, aprovecho la ocasión para enviarle un cordial saludo.

ATENTAMENTE.
"SUFRAGIO EFECTIVO. NO REELECCIÓN".
LA SECRETARIA GENERAL DE GOBIERNO.


PROFRA. CORA CECILIA PINEDO ALONSO

Tepic, Nayarit, abril 25 de 2008.

PROFRA. CORA CECILIA PINEDO ALONSO
SECRETARIA GENERAL DE GOBIERNO
P R E S E N T E

Por medio del presente, remito a Usted Informe de Avance de Gestión Financiera de la Hacienda Estatal por el período comprendido del 01 de enero al 31 de marzo de 2008, correspondiente al Primer Trimestre del Ejercicio Fiscal 2008, para que por su amable conducto se ponga a consideración del Órgano de Fiscalización Superior del Estado.

Sin otro particular, me es grato enviarle un cordial saludo.

A T E N T A M E N T E
SUFRAGIO EFECTIVO. NO REELECCIÓN
EL SECRETARIO DE FINANZAS


C.P. GERARDO GANGOITI RUIZ

GGR/ DAC/VMFR/HHPG/goi.



S F
SECRETARIA DE FINANZAS
Dirección de Contabilidad

**INFORME DE AVANCE DE GESTIÓN FINANCIERA
ENERO - MARZO DE 2008**

I N D I C E

TOMO 1

GOBIERNO DEL ESTADO DE NAYARIT:

INGRESOS

EGRESOS

ESTADOS FINANCIEROS

BALANCE GENERAL AL 31 DE MARZO DE 2008

ESTADO DE INGRESOS Y EGRESOS DEL 01 DE ENERO AL 31 DE MARZO DE 2008

ESTADO DE ORIGEN Y APLICACIÓN DE FONDOS DEL 01 DE ENERO AL 31 DE MARZO DE 2008

BALANZA DE COMPROBACIÓN DEL 01 DE ENERO AL 31 DE MARZO DE 2008

DEUDA PÚBLICA

ESTADOS FINANCIEROS CONSOLIDADOS GENERAL

BALANCE GENERAL AL 31 DE MARZO DE 2008

ESTADO DE INGRESOS Y EGRESOS DEL 01 DE ENERO AL 31 DE MARZO DE 2008

ESTADO DE ORIGEN Y APLICACIÓN DE FONDOS DEL 01 DE ENERO AL 31 DE MARZO DE 2008

ESTADOS FINANCIEROS CONSOLIDADOS DE ENTIDADES PARAESTATALES

BALANCE GENERAL AL 31 DE MARZO DE 2008

ESTADO DE INGRESOS Y EGRESOS DEL 01 DE ENERO AL 31 DE MARZO DE 2008

ESTADO DE ORIGEN Y APLICACIÓN DE FONDOS DEL 01 DE ENERO AL 31 DE MARZO DE 2008

CUADRO COMPARATIVO DE TRANSFERENCIAS REALIZADAS DURANTE EL TRIMESTRE ENERO-MARZO DE 2008

NOTAS A LOS ESTADOS FINANCIEROS

TOMO 2

CONCILIACIONES BANCARIAS

TOMO 3

RELACIÓN DE INFORMACIÓN DE ENTIDADES PARAESTATALES:

001 CONSEJO ESTATAL PARA LA CULTURA Y LAS ARTES DE NAYARIT

002 INSTITUTO DE CAPACITACIÓN PARA EL TRABAJO DEL ESTADO DE NAYARIT

TOMO 4

003 COLEGIO DE ESTUDIOS CIENTÍFICOS Y TECNOLÓGICOS DEL ESTADO DE NAYARIT

004 COLEGIO DE EDUCACIÓN PROFESIONAL TÉCNICA DEL ESTADO DE NAYARIT

005 UNIVERSIDAD TECNOLÓGICA DE NAYARIT

TOMO 5

006 FIDEICOMISO DEL FONDO MIXTO PARA LA CIENCIA Y LA TECNOLOGÍA

007 CONSEJO ESTATAL DE CIENCIA Y TECNOLOGÍA DEL ESTADO DE NAYARIT

008 COMITÉ DE PLANEACIÓN PARA EL DESARROLLO DEL ESTADO DE NAYARIT

010 COMISIÓN PARA LA RECUPERACIÓN DE LA CARTERA VENCIDA RURAL DEL ESTADO DE NAYARIT

011 INSTITUTO PROMOTOR DE VIVIENDA DEL ESTADO DE NAYARIT

TOMO 6

- 012 SISTEMA PARA EL DESARROLLO INTEGRAL DE LA FAMILIA
- 014 PATRONATO DEL TEATRO DEL PUEBLO

TOMO 7

- 015 CONSEJO ESTATAL CONTRA LAS ADICCIONES
- 016 COMISIÓN ESTATAL DE CONCILIACIÓN Y ARBITRAJE MÉDICO PARA EL ESTADO DE NAYARIT
- 018 FIDEICOMISO FONDO DE SEGURIDAD PÚBLICA
- 019 COMISIÓN ESTATAL DE AGUA POTABLE Y ALCANTARILLADO

TOMO 8

- 020 INSTITUTO NAYARITA PARA LA EDUCACIÓN DE LOS ADULTOS
- 021 INSTITUTO ESTATAL DE EDUCACIÓN NORMAL DE NAYARIT
- 022 SERVICIOS DE SALUD DE NAYARIT

TOMO 9

- 023 FIDEICOMISO DE PROMOCIÓN TURÍSTICA
- 024 UNIVERSIDAD TECNOLÓGICA DE LA COSTA

TOMO 10

- 025 SERVICIOS DE EDUCACIÓN PÚBLICA DEL ESTADO DE NAYARIT
- 026 UNIVERSIDAD PEDAGÓGICA NACIONAL
- 027 FONDO DE FOMENTO INDUSTRIAL DEL ESTADO DE NAYARIT

TOMO 11

- 028 FONDO DE INVERSIÓN Y REINVERSIÓN PARA LA CREACIÓN DE EMPRESAS SOCIALES EN EL ESTADO DE NAYARIT
- 031 ESCUELA NORMAL SUPERIOR DE NAYARIT
- 032 PATRONATO ADMINISTRADOR DEL IMPUESTO ADICIONAL DESTINADO A LA UNIVERSIDAD AUTÓNOMA DE NAYARIT
- 033 FONDO DE DESASTRES DEL ESTADO DE NAYARIT
- 034 DIRECCIÓN GENERAL DEL FONDO DE PENSIONES
- 035 FIDEICOMISO PARA EL DESARROLLO DE LA REGIÓN CENTRO-OCCIDENTE
- 036 FIDEICOMISO ESCUELAS DE CALIDAD DEL ESTADO DE NAYARIT
- 037 FONDO DE VIVIENDA PARA EL MAGISTERIO DEL ESTADO DE NAYARIT

TOMO 12

- 043 PROGRAMA NACIONAL DE BECAS PARA ESTUDIOS SUPERIORES (PRONABES-NAYARIT)
- 044 FIDEICOMISO PARA EL DESARROLLO DE LA PESCA DE ALTAMAR DEL ESTADO DE NAYARIT
- 045 FIDEICOMISO PARA EL DESARROLLO DE LA PESCA RIBEREÑA Y AGUAS CONTINENTALES DEL ESTADO DE NAYARIT
- 046 FIDEICOMISO DEL FONDO DE FOMENTO AGROPECUARIO DEL ESTADO DE NAYARIT

- 047 FIDEICOMISO CIUDAD INDUSTRIAL NAYARITA
- 048 FIDEICOMISO BAHÍA DE BANDERAS

TOMO 13

- 049 FONDO DE GARANTÍA PARA LA PEQUEÑA EMPRESA TURÍSTICA DEL ESTADO DE NAYARIT
- 050 CENTRAL DE MAQUINARIA AGROPECUARIA DEL ESTADO DE NAYARIT
- 051 FONDO DE FOMENTO A LAS ACTIVIDADES ECONÓMICAS Y PRODUCTIVAS EN EL ESTADO DE NAYARIT
- 052 FIDEICOMISO DE IMPLANTES COCLEARES
- 053 CENTRAL DE MAQUINARIA CAMPESINA DE LA ZONA SUR DE NAYARIT
- 054 CONSEJO NAYARITA DEL CAFÉ
- 055 BENEFICENCIA PÚBLICA DEL ESTADO DE NAYARIT
- 056 FONDO DE GARANTÍA Y RECONVERSIÓN PRODUCTIVA RURAL DEL ESTADO DE NAYARIT
- 058 FONDO DE GARANTÍA LÍQUIDA Y/O CONTINGENCIA DEL ESTADO DE NAYARIT

TOMO 14

- 060 COMITÉ ESTATAL DE SANIDAD VEGETAL DE NAYARIT
- 061 FUNDACIÓN PRODUCE NAYARIT, A.C.
- 062 UNIVERSIDAD TECNOLÓGICA DE BAHÍA DE BANDERAS
- 063 COMITÉ ESTATAL PARA EL FOMENTO Y PROTECCIÓN PECUARIA DE NAYARIT, S.C.
- 064 COMITÉ ESTATAL DE SANIDAD ACUÍCOLA DEL ESTADO DE NAYARIT, A.C.
- 065 INSTITUTO PARA LA MUJER NAYARITA

TOMO 15

- 067 FIDEICOMISO EDUCATIVO A FAVOR DE LOS 3 PRIMEROS NIÑOS QUE NAZCAN VIVOS Y VIABLES AL INICIO DEL AÑO 2000
- 070 COMISIÓN ESTATAL PARA LA TRANSPARENCIA Y ACCESO A LA INFORMACIÓN PÚBLICA DEL ESTADO DE NAYARIT
- 072 FIDEICOMISO DEL TRAMO CARRETERO CRUZ DE HUANACAXTLE – PUNTA DE MITA
- 073 CENTRO DE DESARROLLO ECONÓMICO EDUCATIVO DE LA MESA DE EL NAYAR
- 074 INSTITUTO NAYARITA DE LA JUVENTUD
- 075 FIDEICOMISO No. 100321587 HOTEL-ESCUELA BAHIA DE BANDERAS
- 076 COMISIÓN FORESTAL DE NAYARIT
- 077 DESERT GLORY INVERNADEROS 100321918
- 080 INSTITUTO ESTATAL DE CAPACITACION, DESARROLLO PROFESIONAL Y FORMACIÓN CONTÍNUA DEL MAGISTERIO EN EL ESTADO DE NAYARIT

ANEXO

UN CD QUE CONTIENE LA SIGUIENTE INFORMACIÓN:

- CATÁLOGO DE CUENTAS AL 31 DE MARZO DE 2008
- AUXILIARES CONTABLES AL 31 DE MARZO DE 2008



Tepic, Nay., Abril 25 de 2008.

PODER EJECUTIVO NAYARIT

**MAESTRO ANDRÉS GARCÍA TORRES
AUDITOR GENERAL DEL ÓRGANO DE FISCALIZACIÓN
SUPERIOR DEL ESTADO DE NAYARIT.
P R E S E N T E**

Con fundamento en los Artículos 47 fracción XXVI, 69 fracción V inciso A y 121 de la Constitución Política del Estado Libre y Soberano de Nayarit y lo establecido en los Artículos 34 y 38 de la Ley del Órgano de Fiscalización Superior del Estado, me permito someter a su consideración, el Informe de Avance de Gestión Financiera correspondiente al trimestre Enero – Marzo de 2008.

En ejercicio a la obligación establecida en nuestra Constitución y para efecto de que ese Órgano de Fiscalización pueda realizar el desglose y comprobación de la política de Ingresos y Gasto Público, adjunto a la presente iniciativa, los Estados Financieros y el soporte respectivo, mediante los cuales se precisa tanto el Origen como la Aplicación de Fondos, conforme a la siguiente:

EXPOSICIÓN DE MOTIVOS

Para financiar el Gasto Público de los diferentes programas y sectores que se consideran prioritarios para el Desarrollo Integral de nuestro Estado, durante el primer trimestre se percibieron recursos por la cantidad de \$ 2,779,782,056.26 (dos mil setecientos setenta y nueve millones setecientos ochenta y dos mil cincuenta y seis pesos 26/100 m. n.), que se muestran a continuación:



**PODER EJECUTIVO
NAYARIT**

INGRESOS

CONCEPTO	PARCIAL	ENE - MAR	%
ESTATALES		\$ 159,701,216.47	5.75%
Impuestos	\$ 89,568,786.09		
Derechos	51,758,331.12		
Productos	2,642,255.17		
Aprovechamientos	6,694,539.50		
Impuestos Municipales Coordinados	2,904,768.87		
Otros Ingresos	6,132,535.72		
FEDERALES		2,620,080,839.79	94.25%
Participaciones Federales	\$ 1,010,852,423.85		
Programa de Apoyos para el Fortalecimiento de las Entidades Federativas (Ramo 39)	1,589.67		
Aportaciones Federales para Entidades Federativas y Municipios (Ramo 33)	1,343,359,949.03		
Transferencias	159,204,748.03		
Convenios Federales	236,216.04		
Recursos Federales Diversos	106,425,913.17		
TOTAL		\$ 2,779,782,056.26	100.00%

El propósito central de la política de ingresos consiste en fortalecer la capacidad financiera del gobierno para garantizar el cumplimiento de los objetivos estratégicos y líneas de acción contenidos en el Plan Estatal de Desarrollo 2005-2011, como instrumento rector de la planeación estatal.

En términos generales son dos las fuentes de ingresos públicos de la Hacienda Estatal: 1). Ingresos propios del Gobierno del Estado, y 2). Ingresos que provienen de la Federación.



PODER EJECUTIVO NAYARIT

Ingresos Estatales

Los ingresos propios están integrados por los impuestos que aprueba el Congreso del Estado, por los derechos que el Gobierno cobra a cambio de los servicios que presta, por los productos derivados de la explotación de bienes y recursos públicos, así como por los aprovechamientos que se reciben por concepto de multas y gastos de ejecución, de conformidad a lo establecido por la Ley de Ingresos del Estado Libre y Soberano de Nayarit para el Ejercicio Fiscal del 2008.

Dentro del grupo de Impuestos sobresalen los Impuestos Adicionales para el Fomento de la Educación, Asistencia Social y 10% para la Universidad Autónoma de Nayarit, los cuales, de manera global, alcanzaron la cantidad de \$ 34,079,368.76 (treinta y cuatro millones setenta y nueve mil trescientos sesenta y ocho pesos 76/100 m. n.).

En ese mismo grupo son relevantes la recaudación del Impuesto Sobre Nómina con una cantidad obtenida en el período de \$ 22,809,723.39 (veintidos millones ochocientos nueve mil setecientos veintitres pesos 39/100 m. n.) y del Impuesto al Hospedaje por \$ 19,852,733.96 (diecinueve millones ochocientos cincuenta y dos mil setecientos treinta y tres pesos 96/100 m. n.).

En el rubro de Derechos destacan los Servicios de Tránsito y Transporte con un monto obtenido de \$ 27,429,809.65 (veintisiete millones cuatrocientos veintinueve mil ochocientos nueve pesos 65/100 m. n.) y los Servicios Registrales con un importe recaudado en el primer trimestre por \$ 15,245,971.60 (quince millones doscientos cuarenta y cinco mil novecientos setenta y un pesos 60/100 m. n.).



PODER EJECUTIVO NAYARIT

En el renglón de Productos resalta la obtención de Rendimientos Financieros en el primer trimestre por la colocación de recursos estatales en inversiones temporales que importan la cantidad de \$ 1,951,427.40 (un millón novecientos cincuenta y un mil cuatrocientos veintisiete pesos 40/100 m. n.).

En los Ingresos por Aprovechamientos, la partida de Multas destaca con un monto aplicado a los Contribuyentes de \$ 4,178,746.66 (cuatro millones ciento setenta y ocho mil setecientos cuarenta y seis pesos 66/100 m. n.), en tanto que el concepto de Recargos refleja un importe de \$ 1,233,652.96 (un millón doscientos treinta y tres mil seiscientos cincuenta y dos pesos 96/100 m. n.) en el presente trimestre.

En el rubro de Impuestos Municipales Coordinados sobresale el Impuesto Predial Urbano con un importe recibido de \$ 2,479,202.50 (dos millones cuatrocientos setenta y nueve mil doscientos dos pesos 50/100 m. n.) y el Impuesto Sobre Adquisición de Bienes Inmuebles por la cantidad de \$ 269,796.99 (doscientos sesenta y nueve mil setecientos noventa y seis pesos 99/100 m. n.)

El grupo denominado Otros Ingresos está compuesto por la recaudación de recursos extraordinarios por diversos conceptos, habiendo obtenido en el trimestre Enero – Marzo una cantidad de \$ 6,132,535.72 (seis millones ciento treinta y dos mil quinientos treinta y cinco pesos 72/100 m. n.).



PODER EJECUTIVO NAYARIT

Ingresos Federales

La distribución de las Participaciones Federales que recibe el Estado, está regulada por la Ley de Coordinación Fiscal Federal y se determina en función de la recaudación federal participable que lleva a cabo la Secretaría de Hacienda y Crédito Público, fundamentalmente del Impuesto Sobre la Renta, el Impuesto al Valor Agregado, entre otros.

Participaciones Federales

Por concepto de Participaciones Federales, Incentivos por Coordinación Fiscal e Impuestos Federales por Convenio se registró la cantidad de \$ 1,010,852,423.85 (un mil diez millones ochocientos cincuenta y dos mil cuatrocientos veintitres pesos 85/100 m. n.) con el detalle siguiente:

CONCEPTO	ENE - MAR	%
Participaciones por Fondo General	\$ 822,476,010.03	81.36%
Fondo de Fomento Municipal	82,318,349.00	8.14%
Impuesto Especial Sobre Producción y Servicios	11,999,276.00	1.19%
Impuesto Sobre Automóviles Nuevos	3,117,478.28	0.31%
Incentivos por Coordinación Fiscal	68,633,701.64	6.79%
Impuestos Federales por Convenio	22,307,608.90	2.21%
TOTAL	\$ 1,010,852,423.85	100.00%



**PODER EJECUTIVO
NAYARIT**

Incentivos por Coordinación Fiscal

Dentro del Sistema Nacional de Coordinación Fiscal, la colaboración administrativa entre los tres niveles de gobierno ha sido un elemento estratégico; un ejemplo de ello es el Convenio de Colaboración Administrativa en Materia Fiscal Federal, ordenamiento que establece atribuciones al Gobierno del Estado en materia de Administración Tributaria respecto a la realización de actos de fiscalización y administración de los impuestos federales coordinados.

Derivado de ese Convenio, durante este período correspondió al Estado por concepto de incentivos la cantidad de \$ 68,633,701.64 (sesenta y ocho millones seiscientos treinta y tres mil setecientos un pesos 64/100 m. n.), integrados de la siguiente forma:

CONCEPTO	ENE - MAR	%
Impuesto Sobre Tenencia o Uso de Vehículos	\$ 56,783,822.12	82.73%
Fiscalización	1,077,290.00	1.56%
Incentivos de Fiscalización Concurrente	570,767.00	0.83%
Impuesto Sobre Automóviles Nuevos	5,134,823.72	7.48%
Vigilancia de Obligaciones	14,378.00	0.02%
Multas Administrativas Federales No Fiscales	793,747.14	1.16%
Derechos Zona Federal Marítimo - Terrestre	182,685.66	0.27%
Incentivos Económicos Régimen Intermedio	16,438.00	0.03%
Incentivos Económicos Régimen Pequeños Contribuyentes	169,211.00	0.25%
Incentivos Económicos I.S.R. Enajenación Inmuebles	3,890,539.00	5.67%
TOTAL	\$ 68,633,701.64	100.00%



PODER EJECUTIVO NAYARIT

Programa de Apoyos para el Fortalecimiento de las Entidades Federativas (PAFEF, Ramo 39)

Es importante señalar que los recursos que se venían recibiendo a través del Ramo General 39, en virtud de las reformas a la Ley de Coordinación Fiscal, a partir del Ejercicio 2007 forman parte del Ramo 33 como Fondo VIII de las Aportaciones Federales para Entidades Federativas y Municipios, por lo que la cantidad de \$ 1,589.67 (un mil quinientos ochenta y nueve pesos 67/100 m.n.) reflejada en este grupo, corresponde a rendimientos financieros generados en el período por los recursos remanentes del PAFEF Ejercicio 2006.

Aportaciones Federales para Entidades Federativas y Municipios (Ramo 33)

Las Aportaciones Federales para Entidades Federativas y Municipios a que hace referencia el Capítulo V de la Ley de Coordinación Fiscal Federal en vigor, por su cuantía, constituyen uno de los ejes centrales de transferencia de recursos federales a las entidades federativas y sus municipios, en virtud de la descentralización de funciones realizada por el Gobierno Federal a los Estados para ofrecer los servicios de educación básica, normal, tecnológica y de adultos; servicios de salud; construcción de infraestructura social en zonas marginadas; saneamiento financiero y sistemas de seguridad municipales; asistencia social; inversión en infraestructura educativa básica y superior; así como para la coordinación intergubernamental en materia de seguridad pública.



**PODER EJECUTIVO
NAYARIT**

Como se citó en el apartado del PAFEF, cabe mencionar que a partir del Ejercicio 2007 se incorporó en este Ramo, el Fondo de Aportaciones para el Fortalecimiento de las Entidades Federativas (FAFEF), cuyos recursos tienen por objeto fortalecer los presupuestos de los Estados y sus regiones, debiendo destinarlos a la inversión en infraestructura física; saneamiento financiero y apoyo a los sistemas de pensiones; modernización de los registros públicos de la propiedad, del comercio y sistemas de recaudación locales; fortalecimiento de los proyectos de investigación científica y desarrollo tecnológico así como de los sistemas de protección civil; apoyar a la educación pública y a los fondos constituidos relacionados con proyectos de infraestructura concesionada o en los que se combinen recursos públicos y privados.

La Secretaría de Hacienda y Crédito Público, los días 07 y 17 de Enero de 2008 publicó en el Diario Oficial de la Federación el Acuerdo por el que se dan a conocer a los Gobiernos de las Entidades Federativas, la distribución y calendarización para la ministración durante el Ejercicio Fiscal de 2008, de los recursos correspondientes al Ramo 33; estas Aportaciones Federales, en el primer trimestre importan \$ 1,343,359,949.03 (un mil trescientos cuarenta y tres millones trescientos cincuenta y nueve mil novecientos cuarenta y nueve pesos 03/100 m. n.) con el detalle siguiente:

CONCEPTO	ENE - MAR	%
Fondo de Aportaciones para la Educación Básica y Normal	\$ 854,148,625.40	63.58%
Fondo de Aportaciones para los Servicios de Salud	171,773,058.41	12.79%
Fondo de Aportaciones para la Infraestructura Social	97,751,953.84	7.28%
Fondo de Aportaciones para el Fortalecimiento de los Municipios	89,440,374.44	6.66%
Fondo de Aportaciones Múltiples	14,564,101.51	1.08%
Fondo de Aportaciones para la Educación Tecnológica y de Adultos	16,247,952.74	1.21%
Fondo de Aportaciones para la Seguridad Pública	34,802,000.66	2.59%
Fondo de Aportaciones para el Fortalecimiento de las Entidades Federativas	64,631,882.03	4.81%
TOTAL	\$ 1,343,359,949.03	100.00%



PODER EJECUTIVO NAYARIT

Transferencias

Se recibieron Recursos Federales por un importe de \$ 159,204,748.03 (ciento cincuenta y nueve millones doscientos cuatro mil setecientos cuarenta y ocho pesos 03/100 m. n.), con la siguiente distribución:

CONCEPTO	ENE - MAR	%
Subsidios Federales para la Universidad Autónoma de Nayarit	\$ 157,256,164.00	98.77%
Intereses del Subsidio Federal para la Universidad Autónoma de Nayarit	8,344.03	0.01%
Recuperación de cuotas para alimentación de reos del fuero federal (Socorro de Ley)	1,940,240.00	1.22%
TOTAL	\$ 159,204,748.03	100.00%

En este apartado destacan las asignaciones realizadas por la Secretaría de Educación Pública a la Universidad Autónoma de Nayarit en el primer trimestre de 2008 por la cantidad de \$ 157,256,164.00 (ciento cincuenta y siete millones doscientos cincuenta y seis mil ciento sesenta y cuatro pesos 00/100 m. n.), correspondiente al Subsidio Ordinario para gasto corriente de esta Institución de Educación Superior.



**PODER EJECUTIVO
NAYARIT**

Convenios Federales

Independientemente de los rendimientos financieros que están registrados en las cuentas donde se manejan los Ingresos Federales correspondientes al PAFEF (Ramo 39), Ramo 33 y Transferencias, cuyos resultados del trimestre se mostraron en los cuadros anteriores; recibimos Intereses por Convenios Federales por un total de \$ 236,216.04 (doscientos treinta y seis mil doscientos dieciseis pesos 04/100 m. n.), como se indica a continuación:

CONCEPTO	ENE - MAR	%
Intereses de Recursos CAPFCE (Comité Administrador del Programa Federal de Construcción de Escuelas)	\$ 34,078.67	14.43%
Intereses de Recursos del Registro Civil	0.03	0.00%
Intereses del Convenio de Reasignación de Recursos de SCT	201,386.13	85.25%
Intereses del Convenio de Seguridad Pública	52.70	0.02%
Intereses del Convenio CNA Rural con la Comisión Nacional del Agua	698.51	0.30%
TOTAL	\$ 236,216.04	100.00%

En este rubro destacan los intereses generados por un importe de \$ 201,386.13 (doscientos un mil trescientos ochenta y seis pesos 13/100 m. n.), derivados del Convenio de Reasignación de Recursos celebrado con la SCT (Secretaría de Comunicaciones y Transportes).



**PODER EJECUTIVO
NAYARIT**

Recursos Federales Diversos

Adicionalmente a los recursos detallados en la agrupación anterior, se obtuvieron los siguientes ingresos de origen federal por una cantidad de \$ 106,425,913.17 (ciento seis millones cuatrocientos veinticinco mil novecientos trece pesos 17/100 m. n.), como se aprecia a continuación:

CONCEPTO	ENE - MAR	%
ZOFEMAT (Fondo de Vigilancia, Administración, Mantenimiento, Preservación)	\$ 446,833.52	0.42%
Fideicomiso para la Infraestructura en los Estados (FIES)	14,347,337.00	13.48%
Intereses del Fideicomiso para la Infraestructura en los Estados (FIES)	849,738.37	0.80%
Recursos FAPRACC (Fondo para atender a la Población Rural Afectada por las Contingencias Climatológicas)	471,996.00	0.44%
Intereses de Recursos para Fortalecimiento de los CENDIS	846,997.69	0.80%
Recursos del Proyecto SEP - Mesa del Nayar	913,758.00	0.86%
Intereses de Recursos del Proyecto SEP- Mesa del Nayar	18.54	0.00%
Intereses del Programa de Obra CONALEP	302.44	0.00%
Intereses de Recursos del Convenio con la Comisión Nacional del Deporte (CONADE)	8.37	0.00%
Intereses del Programa de Empleo Temporal	1.76	0.00%
Intereses de Recursos del Convenio SAGARPA	587,753.19	0.55%
Intereses de Recursos del Fondo de Prevención de Desastres Naturales (FOPREDEN)	932.58	0.00%
Intereses del Fondo de Estabilización de los Ingresos de las Entidades Federativas	407,167.79	0.38%
Intereses de Recursos CERESO	9.92	0.00%
Intereses del Programa de Prevención de la Violencia Familiar, Sexual y Contra las Mujeres	283.29	0.00%
Recursos provenientes de la Secretaría de Educación Pública	936,213.70	0.88%
Intereses del Convenio SEP Nayarit 2007	352.78	0.00%
Intereses del Convenio SEP Programa Especial de Infraestructura 2007	33,240.70	0.03%
Recursos del Convenio SEP Infraestructura Especial 2007	72,889.99	0.07%
Programa de Impulso a la Calidad Tecn. Tepic - Bahía de Banderas	5,325,200.00	5.00%
Recursos del Programa de Fortalecimiento de la Oferta de los Servicios de Salud (FOROSS)	12,750,000.00	11.98%
Recursos del Sector Salud para el Hospital General de Santiago Ixcuintla	793,962.50	0.75%
Intereses de Recursos de Caravanas de Salud	198,610.29	0.19%
Intereses del Programa de Prevención de la Violencia Familiar, Sexual y Contra las Mujeres	447.30	0.00%
intereses de Recursos de Apoyo Financiero 2007	948.42	0.00%
Intereses del Convenio de Reasignación de Recursos SCT	313,739.45	0.30%
Programa de Infraestructura Básica para la Atención de los Pueblos Indígenas (PIBA)	10,577,337.13	9.94%
Intereses del Programa de Infraestructura Básica para la Atención de los Pueblos Indígenas (PIBA)	1,418.92	0.00%
Intereses del Convenio PROSOFT con la Secretaría de Economía	4.74	0.00%
Fondo de Fiscalización	34,106,681.00	32.05%
Programa de Protección a Centros de Población	22,437,522.19	21.08%
Intereses del Programa de Protección a Cnetros de Población	4,205.60	0.00%
TOTAL	\$ 106,425,913.17	100.00%



PODER EJECUTIVO NAYARIT

En el cuadro anterior destaca en primer término los recursos por un importe de \$ 34,106,681.00 (treinta y cuatro millones ciento seis mil seiscientos ochenta y un pesos 00/100 m. n.) correspondientes al Fondo de Fiscalización.

Resalta en segundo lugar, la remesa relativa al Programa de Protección a Centros de Población por la cifra de \$ 22,437.522.19 (veintidos millones cuatrocientos treinta y siete mil quinientos veintidos pesos 19/100 m. n.) y en la tercer posición se aprecia la obtención de ingresos correspondientes al Fideicomiso para la Infraestructura en los Estados (FIES) por un monto de \$ 14,347,337.00 (catorce millones trescientos cuarenta y siete mil trescientos treinta y siete pesos 00/100 m. n.)

En cuarto lugar figuran los recursos recibidos por un importe de \$ 12,750,000.00 (doce millones setecientos cincuenta mil pesos 00/100 m. n.) para ser destinados en el Programa de Fortalecimiento de la Oferta de los Servicios de Salud (FOROSS).

También sobresale en dicho cuadro la cantidad de \$ 10,577,337.13 (diez millones quinientos setenta y siete mil trescientos treinta y siete pesos 13/100 m. n.) que corresponde al Programa de Infraestructura Básica para la Atención de los Pueblos Indígenas (PIBA).



**PODER EJECUTIVO
NAYARIT**

EGRESOS

El Plan Estatal de Desarrollo 2005 – 2011, publicado en el Periódico Oficial del Estado, el 18 de Marzo de 2006, establece que el ejercicio del Gasto Público tiene como objetivo incidir en el potencial de desarrollo económico y social para lograr resultados positivos en la reducción de la pobreza y en el mejoramiento de la calidad de vida de la población, mediante la asignación eficiente de los recursos, transparencia en su aplicación y con una visión prospectiva presupuestaria.

Acorde con lo señalado por dicho Plan en materia de Rendición de Cuentas y con el objeto de que ese Órgano de Fiscalización Superior pueda apreciar la evolución financiera del Gasto Público Estatal, a continuación se presenta el presupuesto ejercido en el primer trimestre, clasificado de acuerdo a lo establecido en el Decreto de Presupuesto para el Ejercicio Fiscal 2008, publicado en el Periódico Oficial, Órgano del Gobierno del Estado de Nayarit, el 29 de Diciembre de 2007:

I. Clasificación por Ramo Presupuestario

El Presupuesto de Egresos es el documento rector del gasto, el cual se ejerce en base a una calendarización por cada Ramo que lo integra; habiéndose suministrado eficientemente los recursos para el cumplimiento de sus Programas como se puede observar en el siguiente cuadro:

RAMO	PRESUPUESTO ACTUAL	EJERCIDO	
		ENE - MAR	AVANCE
Poder Legislativo	\$ 170,201,315.00	\$ 67,534,793.00	39.68%
Poder Ejecutivo	3,942,865,405.20	633,593,997.86	16.07%
Poder Judicial	192,125,081.00	45,385,985.53	23.62%
Organismos Autónomos	218,021,292.00	70,118,915.50	32.16%
Municipios	1,222,816,544.00	281,196,478.00	23.00%
Gasto Federalizado	5,816,914,007.00	1,477,812,458.94	25.41%
TOTAL	\$ 11,562,943,644.20	\$ 2,575,642,628.83	22.27%



**PODER EJECUTIVO
NAYARIT**

Para un mejor análisis del gasto público, a continuación se presenta un cuadro de acuerdo a su naturaleza de aplicación:

II. Clasificación por Objeto

CONCEPTO	PRESUPUESTO ACTUAL	EJERCIDO	
		ENE - MAR	AVANCE
Poder Legislativo	\$ 170,201,315.00	\$ 67,534,793.00	39.68%
Poder Ejecutivo	3,942,865,405.20	633,593,997.86	16.07%
Servicios Personales	1,349,478,109.25	307,036,621.67	22.75%
Materiales y Suministros	103,537,371.61	31,706,824.28	30.62%
Servicios Generales	161,753,994.81	60,986,648.54	37.70%
Subsidios y Transferencias	904,991,716.39	159,219,465.91	17.59%
Bienes Muebles e Inmuebles	11,446,790.00	1,243,471.63	10.86%
Obra Pública	826,250,000.00	16,519,719.35	2.00%
Programas y Convenios	521,643,000.00	28,307,793.78	5.43%
Deuda Pública	63,764,423.14	28,573,452.70	44.81%
Poder Judicial	192,125,081.00	45,385,985.53	23.62%
Organismos Autónomos	218,021,292.00	70,118,915.50	32.16%
Municipios	1,222,816,544.00	281,196,478.00	23.00%
Gasto Federalizado	5,816,914,007.00	1,477,812,458.94	25.41%
Transferencias y Gasto de Inversión	5,149,416,007.00	1,359,850,343.46	26.41%
Participaciones a Municipios	667,498,000.00	117,962,115.48	17.67%
TOTAL	\$ 11,562,943,644.20	\$ 2,575,642,628.83	22.27%

Dentro del Gasto Federalizado es importante señalar que las Participaciones a Municipios son las que se transfieren a cada uno de los Ayuntamientos por los recursos que les corresponden del Ramo 33 y de ZOFEMAT (Zona Federal Marítima – Terrestre).



PODER EJECUTIVO NAYARIT

Las características de los Fondos del Ramo 33 que les corresponden a los Municipios, se describen a continuación:

Los recursos del Fondo de Aportaciones para la Infraestructura Social Municipal (FISM) son distribuidos entre las Entidades Federativas considerando criterios de pobreza extrema para ser utilizados por los Ayuntamientos en la ejecución de obras básicas de agua potable, alcantarillado, drenaje y letrinas, urbanización municipal, electrificación rural y de colonias pobres, infraestructura básica de salud, infraestructura básica educativa, mejoramiento de vivienda, caminos rurales e infraestructura productiva rural.

El Fondo de Aportaciones para el Fortalecimiento de los Municipios (FORTAMUN) destina recursos para la satisfacción de diversos requerimientos de los Ayuntamientos, dando prioridad a sus obligaciones financieras y a la atención de necesidades vinculadas directamente a la seguridad pública de sus habitantes.

La integración de las Participaciones a los Municipios dentro del Gasto Federalizado, por el período que abarca este Informe, es la siguiente:

Fondo de Aportaciones para la Infraestructura Social Municipal	\$ 57,268,266.06
Fondo de Aportaciones para el Fortalecimiento de los Municipios	59,621,464.00
Zona Federal Marítima – Terrestre (ZOFEMAT)	<u>1,072,385.42</u>
Total:	<u>\$ 117,962,115.48</u>



PODER EJECUTIVO NAYARIT

III. Distribución Porcentual

En este apartado se muestra el comportamiento del gasto del primer trimestre, en donde el orden de aparición de los conceptos se basa en el importe de las erogaciones efectuadas e indicando el por ciento que representan cada una de ellas en relación al total ejercido:

CONCEPTO	ENE - MAR	
	IMPORTE	%
Gasto Federalizado	\$ 1,477,812,458.94	57.38%
Poder Ejecutivo	633,593,997.86	24.60%
Municipios	281,196,478.00	10.92%
Organismos Autónomos	70,118,915.50	2.72%
Poder Legislativo	67,534,793.00	2.62%
Poder Judicial	45,385,985.53	1.76%
TOTAL	\$ 2,575,642,628.83	100.00%

Como se puede apreciar en el cuadro anterior, el Gasto Federalizado, en términos porcentuales, representa la principal erogación que cubre el Estado con un 57.38% del total del gasto ejercido en el primer trimestre, mismo que está constituido básicamente por la aplicación de recursos correspondientes a los Fondos de Aportaciones Federales para Entidades Federativas y Municipios (Ramo 33), de acuerdo al Capítulo V de la Ley de Coordinación Fiscal vigente, con un importe aplicado en el actual trimestre de \$ 1,258,423,144.66 (un mil doscientos cincuenta y ocho millones



**PODER EJECUTIVO
NAYARIT**

cuatrocientos veintitres mil ciento cuarenta y cuatro pesos 66/100 m. n.), como se detalla en el cuadro siguiente:

FONDOS DE APORTACIONES FEDERALES PARA ENTIDADES FEDERATIVAS Y MUNICIPIOS

CONCEPTO	PRESUPUESTO ACTUAL	EJERCIDO	
		ENE - MAR	AVANCE
Fondo de Aportaciones para la Educación Básica y Normal			
Servicios de Educación Pública del Estado de Nayarit (SEPEN)	\$ 2,777,877,900.00	\$ 773,626,593.31	27.85%
Universidad Pedagógica Nacional (UPN)	10,897,200.00	2,326,207.42	21.35%
Secretaría de Educación Pública	238,224,900.00	82,472,026.05	34.62%
	\$ 3,027,000,000.00	\$ 858,424,826.78	28.36%
Fondo de Aportaciones para los Servicios de Salud			
Servicios de Salud de Nayarit (SSN)	\$ 647,488,000.00	\$ 171,773,058.41	26.53%
Fondo de Aportaciones para la Infraestructura Social			
Fondo de Aportaciones para la Infraestructura Social Estatal	\$ 40,287,000.00	\$ 6,193,594.61	15.37%
Fondo de Aportaciones para la Infraestructura Social Municipal	292,110,000.00	57,268,266.06	19.61%
	\$ 332,397,000.00	\$ 63,461,860.67	19.09%
Fondo de Aportaciones para el Fortalecimiento de los Municipios			
	\$ 368,295,000.00	\$ 59,621,464.00	16.19%
Fondo de Aportaciones Múltiples			
Asistencia Social	\$ 60,477,000.00	\$ 10,193,186.00	16.85%
Infraestructura Educativa Básica	60,633,000.00	38,975,846.17	64.28%
Infraestructura Educativa Superior	52,425,000.00	-	0.00%
	\$ 173,535,000.00	\$ 49,169,032.17	28.33%
Fondo de Aportaciones para la Educación Tecnológica y de Adultos			
Colegio de Educ. Profesional Téc. del Edo. de Nay. (CONALEP)	\$ 23,358,000.00	\$ 6,862,904.00	29.38%
Instituto Nayarita de Educación para Adultos (INEA)	35,539,000.00	9,783,211.00	27.53%
	\$ 58,897,000.00	\$ 16,646,115.00	28.26%
Fondo de Aportaciones para la Seguridad Pública			
	\$ 96,160,000.00	\$ 34,801,999.46	36.19%
Fondo de Aportaciones para el Fortalecimiento de las Entidades Federativas			
	\$ 262,529,000.00	\$ 4,524,788.17	1.72%
TOTAL	\$ 4,966,301,000.00	\$ 1,258,423,144.66	25.34%



**PODER EJECUTIVO
NAYARIT**

IV. Clasificación Funcional:

El Comportamiento funcional del Gasto durante el primer trimestre de 2008, se presenta en la siguiente tabla:

FUNCIÓN	PRESUPUESTO ACTUAL	EJERCIDO	
		ENE - MAR	AVANCE
Legislación	\$ 211,092,549.40	\$ 78,419,554.86	37.15%
Impartición de Justicia	282,633,486.47	66,433,714.02	23.51%
Garantizar el respeto de los Derechos Humanos	13,856,000.00	3,463,999.00	25.00%
Seguridad Pública	420,696,456.00	110,135,448.29	26.18%
Coordinación de la Política de Gobierno	2,190,992,136.82	480,410,124.66	21.93%
Administración de la Hacienda Pública	367,611,400.80	59,315,208.49	16.14%
Proporcionar Servicios de Educación, Cultura y Deporte	4,776,621,183.47	1,248,160,053.11	26.13%
Proporcionar Servicios de Salud y Asistencia Social	1,198,909,591.00	287,094,536.50	23.95%
Promoción del Desarrollo Urbano	803,177,393.87	26,027,530.37	3.24%
Promoción del Desarrollo Económico	705,387,933.77	66,894,644.92	9.48%
Preservación del Medio Ambiente y los Recursos Naturales	20,968,137.44	2,530,268.67	12.07%
Administración General	570,997,375.16	146,757,545.94	25.70%
TOTAL	\$ 11,562,943,644.20	\$ 2,575,642,628.83	22.27%

El Plan Estatal de Desarrollo 2005 - 2011 señala que los Programas Sectoriales, Regionales y Especiales se toman de base para racionalizar la inversión pública orientada al desarrollo de sectores estratégicos mediante la concertación de esfuerzos en materia de inversión y gasto público por parte de los tres órdenes de gobierno: federal, estatal y municipal.

A continuación se presentan en forma analítica las funciones antes señaladas, con el objeto de mostrar las subfunciones y programas en los que fueron aplicados los recursos:



**PODER EJECUTIVO
NAYARIT**

SF	PR	CONCEPTO	PRESUPUESTO	EJERCIDO	
			ACTUAL	ENE - MAR	AVANCE
Legislación			211,092,549.40	78,419,554.86	37.15%
01	Legislar		211,092,549.40	78,419,554.86	37.15%
	01	Gestión Legislativa para la Modernización del Marco Jurídico Estatal	211,092,549.40	78,419,554.86	37.15%
Impartición de Justicia			282,633,486.47	66,433,714.02	23.51%
01	Realización de Juicios		213,918,288.00	50,376,504.15	23.55%
	01	Impartición de Justicia Civil, Laboral y Electoral	213,918,288.00	50,376,504.15	23.55%
02	Readaptación Social		68,715,198.47	16,057,209.87	23.37%
	01	Corrección de Conductas Antisociales	68,715,198.47	16,057,209.87	23.37%
Garantizar el respeto de los Derechos Humanos			13,856,000.00	3,463,999.00	25.00%
01	Respeto a los Derechos Humanos		13,856,000.00	3,463,999.00	25.00%
	01	Derechos Humanos	13,856,000.00	3,463,999.00	25.00%
Seguridad Pública			420,696,456.00	110,135,448.29	26.18%
01	Prevención de Delitos		404,504,831.22	105,835,409.30	26.16%
	01	Nayarit Estado Seguro	404,504,831.22	105,835,409.30	26.16%
02	Protección Civil		16,191,624.78	4,300,038.99	26.56%
	01	Protección Civil y Auxilio en Contingencias Ambientales	16,191,624.78	4,300,038.99	26.56%
Coordinación de la Política de Gobierno			2,190,992,136.82	480,410,124.66	21.93%
01	Definición de Políticas Públicas		71,665,267.52	14,233,533.87	19.86%
	02	Sistema Estatal de Planeación Democrática	71,665,267.52	14,233,533.87	19.86%
02	Conducción de relaciones con niveles de Gobierno		1,920,397,998.61	409,035,042.08	21.30%
	01	Coordinación de Políticas Públicas	1,920,397,998.61	409,035,042.08	21.30%
03	Apoyo al Desarrollo de Procesos Electorales		40,950,000.00	26,526,472.23	64.78%
	01	Desarrollo armónico de Procesos Electorales	40,950,000.00	26,526,472.23	64.78%
04	Fortalecimiento relaciones con la Ciudadanía y Organizaciones Sociales y Políticas		78,744,292.46	19,805,753.14	25.15%
	01	Concertación de Acción Ciudadana	78,744,292.46	19,805,753.14	25.15%
06	Servicios Estadísticos		38,000,000.00	156,121.70	0.41%
	01	Sistema Estatal de Información Estadística y Geográfica	38,000,000.00	156,121.70	0.41%
07	Fomento, Regulación y Prestación de Servicios de Transporte		41,234,578.23	10,653,201.64	25.84%
	01	Vialidad y Transporte	41,234,578.23	10,653,201.64	25.84%
Administración de la Hacienda Pública			367,611,400.80	59,315,208.49	16.14%
01	Ingresos Públicos		97,687,886.19	24,673,383.30	25.26%
	01	Administración Tributaria	97,687,886.19	24,673,383.30	25.26%
02	Gasto Público		19,039,091.47	6,054,144.49	31.80%
	01	Administración Presupuestaria	19,039,091.47	6,054,144.49	31.80%
03	Deuda Pública		63,764,423.14	28,573,452.70	44.81%
	01	Financiamiento para el Desarrollo	63,764,423.14	28,573,452.70	44.81%
04	Nuevos Esquemas de Financiamiento		187,120,000.00	14,228.00	0.01%
	01	Bursatilización de Activos	187,120,000.00	14,228.00	0.01%



**PODER EJECUTIVO
NAYARIT**

SF	PR	CONCEPTO	PRESUPUESTO ACTUAL	EJERCIDO	
				ENE - MAR	AVANCE
Proporcionar Servicios de Educación, Cultura y Deporte			4,776,621,183.47	1,248,160,053.11	26.13%
01		Educación	4,709,196,183.47	1,229,674,252.58	26.11%
	01	Educación integral	4,371,541,634.61	1,153,116,486.19	26.38%
	02	Acciones transversales de Educación Integral	337,653,548.86	76,557,766.39	22.67%
02		Cultura	34,127,000.00	9,510,071.46	27.87%
	01	Desarrollo de la Cultura y el Arte	34,127,000.00	9,510,071.46	27.87%
03		Deporte y Recreación	23,950,000.00	8,652,657.65	36.13%
	01	Fomento al Deporte	23,950,000.00	8,652,657.65	36.13%
04		Investigación Científica y Tecnológica	9,349,000.00	323,071.42	3.46%
	01	Ciencia y Tecnología	9,349,000.00	323,071.42	3.46%
Proporcionar Servicios de Salud y Asistencia Social			1,198,909,591.00	287,094,536.50	23.95%
01		Fomento a la Salud	764,516,304.00	198,498,428.65	25.96%
	01	Promoción Integral de la Salud	764,516,304.00	198,498,428.65	25.96%
02		Atención Médica	156,872,200.00	35,671,532.90	22.74%
	02	Atención Médica Integral	12,500,000.00	26,435,641.35	211.49%
	03	Acciones transversales de Atención Médica	144,372,200.00	9,235,891.55	6.40%
03		Asistencia Social	277,521,087.00	52,924,574.95	19.07%
	01	Programa Estatal de Asistencia Social y Desarrollo Humano	225,961,087.00	52,506,321.72	23.24%
	02	Combate a la Pobreza Extrema	51,560,000.00	418,253.23	0.81%
Promoción del Desarrollo Urbano			803,177,393.87	26,027,530.37	3.24%
01		Desarrollo Urbano	803,177,393.87	26,027,530.37	3.24%
	01	Agua y Saneamiento	331,000,005.00	7,583,938.22	2.29%
	02	Vivienda y Reservas Territoriales	9,000,000.00	2,195,816.42	24.40%
	04	Planeación del Desarrollo Urbano y Equipamiento	463,177,388.87	16,247,775.73	3.51%
Promoción del Desarrollo Económico			705,387,933.77	66,894,644.92	9.48%
01		Participación de los Sectores Social y Privado en Actividades Productivas y dotar de Infraestructura de apoyo a las Actividades Económicas	674,479,893.59	56,867,935.36	8.43%
	01	Desarrollo Pecuario en Nayarit	3,784,633.97	930,207.24	24.58%
	02	Desarrollo Turístico	86,854,716.31	11,099,131.05	12.78%
	03	Desarrollo Agrícola Integral	10,723,013.12	366,025.71	3.41%
	04	Desarrollo Forestal - Silvícola	10,278,000.00	1,828,912.51	17.79%
	05	Pesca y Acuacultura	1,841,175.79	409,870.62	22.26%
	06	Infraestructura Carretera y de Comunicaciones	276,469,285.59	26,501,712.79	9.59%
	07	Desarrollo Rural Integral	229,480,133.65	2,348,284.93	1.02%
	08	Desarrollo Industrial y Comercial	3,300,000.00	174,540.31	5.29%
	09	Infraestructura Hidroagrícola	51,748,935.16	13,209,250.20	25.53%
02		Capacitación y Empleo	22,726,000.00	7,357,893.50	32.38%
	01	Empleo, Productividad y Capacitación	22,726,000.00	7,357,893.50	32.38%
03		Servicios de Telecomunicaciones	682,040.18	168,816.06	24.75%
	01	Telecomunicaciones y Telemática	682,040.18	168,816.06	24.75%
04		Financiamiento para el Desarrollo Empresarial e Industrial	7,500,000.00	2,500,000.00	33.33%
	01	Financiamiento al Sector Empresarial	7,500,000.00	2,500,000.00	33.33%



**PODER EJECUTIVO
NAYARIT**

SF	PR	CONCEPTO	PRESUPUESTO	EJERCIDO	
			ACTUAL	ENE - MAR	AVANCE
Preservación del Medio Ambiente y los Recursos Naturales			20,968,137.44	2,530,268.67	12.07%
01	Conservación del Medio Ambiente		20,968,137.44	2,530,268.67	12.07%
	01	Protección y Preservación del Medio Ambiente	20,968,137.44	2,530,268.67	12.07%
Administración General			570,997,375.16	146,757,545.94	25.70%
01	Gerencia Operativa		570,997,375.16	146,757,545.94	25.70%
	01	Funciones transversales	555,924,066.05	143,224,935.09	25.76%
	02	Transparencia y Acceso a la Información Pública	8,699,554.11	2,316,806.22	26.63%
	03	Equidad y Género	6,373,755.00	1,215,804.63	19.08%
TOTAL:			\$ 11,562,943,644.20	\$ 2,575,642,628.83	22.27%

Del análisis al gasto ejercido en el trimestre Enero - Marzo, presentado en los cuadros anteriores, se aprecia que en la función denominada Proporcionar Servicios de Educación, Cultura y Deporte se destinaron \$ 1,248,160,053.11 (un mil doscientos cuarenta y ocho millones ciento sesenta mil cincuenta y tres pesos 11/100 m. n.) que representa un 48.46% del gasto total del período, lo que significa que actualmente el Estado continúa aplicando la mayor parte de su presupuesto en este renglón, con el objeto de elevar el nivel educativo, cultural y deportivo de los nayaritas.

Así mismo, encontramos que la función relativa a Proporcionar Servicios de Salud y Asistencia Social constituye la tercera erogación más importante del trimestre al haber destinado \$ 287,094,536.50 (doscientos ochenta y siete millones noventa y cuatro mil quinientos treinta y seis pesos 50/100 m.n.), cantidad que representa un 11.15% del total aplicado en el período y que forma parte importante de las acciones gubernamentales encaminadas a fortalecer la cobertura de Servicios de Salud y Asistencia Social en la Entidad, mediante la asignación de recursos propios para este fin y de los provenientes del Gobierno Federal para este Sector.



**PODER EJECUTIVO
NAYARIT**

Dentro de la función Coordinación de la Política de Gobierno se encuentra la conducción de relaciones con niveles de gobierno, al cual pertenecen las Transferencias a Municipios, cuyo monto global ascendió a \$ 399,158,593.48 (trescientos noventa y nueve millones ciento cincuenta y ocho mil quinientos noventa y tres pesos 48/100 m. n.), que representa un 15.50% del total ejercido en el trimestre, integrado por los recursos transferidos a los municipios por concepto de Participaciones Federales, Fondo de Apoyo Municipal, Impuestos Municipales Coordinados así como las Aportaciones Federales para Entidades Federativas y Municipios (Ramo 33), distribuido de la siguiente forma:

CONCEPTO	ENE - MAR	IMPORTE	%
<u>PARTICIPACIONES FEDERALES</u>		\$ 277,185,117.42	69.44%
Fondo General de Participaciones	\$ 177,072,809.19		
Fondo de Fomento Municipal	82,318,349.00		
Participación en Impuesto Especial Sobre Producción y Servicios	2,699,837.10		
Participación en Impuesto Sobre Tenencia o Uso de Vehículos	7,308,276.69		
Participación en Impuesto Sobre Automóviles Nuevos	1,655,564.19		
Fondo de Fiscalización	5,057,895.83		
Zona Federal Marítima - Terrestre (ZOFEMAT)	1,072,385.42		
<u>FONDO DE APOYO MUNICIPAL</u>		3,075,000.00	0.77%
<u>IMPUESTOS MUNICIPALES COORDINADOS</u>		2,008,746.00	0.50%
Impuesto Predial	\$ 1,386,213.54		
Impuesto Sobre Adquisición de Bienes Inmuebles	622,532.46		
<u>APORTACIONES PARA ENTIDADES Y MUNICIPIOS (RAMO 33)</u>		116,889,730.06	29.29%
Fondo de Aportaciones para la Infraestructura Social Municipal	\$ 57,268,266.06		
Fondo de Aportaciones para el Fortalecimiento de los Municipios	59,621,464.00		
TOTAL		\$ 399,158,593.48	100.00%

En el Plan Estatal de Desarrollo 2005 – 2011 quedaron conformadas las cinco regiones administrativas en las que se divide el Estado para su desarrollo, con el propósito de que, mediante el óptimo agrupamiento de los municipios, se genere un proceso de desarrollo integral, sustentable y



**PODER EJECUTIVO
NAYARIT**

sostenido en cada región, acentuando su crecimiento económico, autonomía regional en la toma de decisiones y la promoción de las grandes potencialidades y capacidades de cada una de ellas, como una expresión de la pluralidad social y diversidad del territorio estatal.

En el siguiente cuadro se muestra desde un enfoque regional, el panorama de las Transferencias a Municipios en el trimestre Enero – Marzo de 2008:

REGIÓN	MUNICIPIOS	IMPORTE	%
Región Norte	Acaponeta, Rosamorada, Ruiz, San Blas, Santiago Ixcuintla, Tecuala y Tuxpan	\$ 120,900,198.27	30.29%
Región Centro	Tepic y Xalisco	150,409,398.33	37.68%
Región Sur	Ahuacatlán, Amatlán de Cañas, Ixtlán del Río, Jala, San Pedro Lagunillas y Santa María del Oro	57,986,134.31	14.53%
Región Costa Sur	Compostela y Bahía de Banderas	38,007,472.50	9.52%
Región Sierra	Huajicori, El Nayar y La Yesca	31,855,390.07	7.98%
TOTAL:		\$ 399,158,593.48	100.00%

A continuación se presenta el desglose de las transferencias efectuadas en el trimestre a los veinte Ayuntamientos de la Entidad, por cada uno de los conceptos:



**PODER EJECUTIVO
NAYARIT**

TEPIC

CONCEPTO	ENE-MAR	IMPORTE	%
<u>PARTICIPACIONES A MUNICIPIOS</u>		\$ 108,190,757.09	78.68%
FONDO GENERAL DE PARTICIPACIONES	\$ 69,058,395.59		
FONDO DE FOMENTO MUNICIPAL	32,104,156.11		
IMPUESTO ESPECIAL SOBRE PRODUCCION Y SERVICIOS	9,989.39		
IMPUESTO SOBRE TENENCIA O USO DE VEHICULOS	4,904,744.59		
IMPUESTO SOBRE AUTOMÓVILES NUEVOS	645,670.04		
FONDO DE FISCALIZACION	1,467,801.37		
<u>FONDO DE APOYO MUNICIPAL</u>		153,750.00	0.11%
<u>RAMO 33</u>		29,170,495.74	21.21%
FONDO DE APORT. PARA INFRAESTRUCTURA SOCIAL MUNICIPAL	\$ 8,051,008.26		
FONDO DE APORT. PARA EL FORT. DE LOS MUNICIPIOS	21,119,487.48		
TOTAL		\$ 137,515,002.83	100.00%

ACAPONETA

CONCEPTO	ENE-MAR	IMPORTE	%
<u>PARTICIPACIONES A MUNICIPIOS</u>		\$ 9,890,836.21	63.70%
FONDO GENERAL DE PARTICIPACIONES	\$ 6,410,035.70		
FONDO DE FOMENTO MUNICIPAL	2,979,924.22		
IMPUESTO ESPECIAL SOBRE PRODUCCION Y SERVICIOS	106,373.58		
IMPUESTO SOBRE TENENCIA O USO DE VEHICULOS	141,865.46		
IMPUESTO SOBRE AUTOMÓVILES NUEVOS	59,931.42		
FONDO DE FISCALIZACION	192,705.83		
<u>FONDO DE APOYO MUNICIPAL</u>		153,750.00	0.99%
<u>IMPUESTOS MUNICIPALES COORDINADOS</u>		903,931.31	5.82%
IMPUESTO PREDIAL	\$ 432,155.67		
IMPUESTO SOBRE ADQUISICIÓN DE INMUEBLES	471,775.64		
<u>RAMO 33</u>		4,578,303.46	29.49%
FONDO DE APORT. PARA INFRAESTRUCTURA SOCIAL MUNICIPAL	\$ 2,402,023.72		
FONDO DE APORT. PARA EL FORT. DE LOS MUNICIPIOS	2,176,279.74		
TOTAL		\$ 15,526,820.98	100.00%



**PODER EJECUTIVO
NAYARIT**

AMATLAN DE CAÑAS

CONCEPTO	ENE-MAR	IMPORTE	%
<u>PARTICIPACIONES A MUNICIPIOS</u>		\$ 6,326,902.27	77.30%
FONDO GENERAL DE PARTICIPACIONES	\$ 4,125,796.45		
FONDO DE FOMENTO MUNICIPAL	1,918,017.51		
IMPUESTO ESPECIAL SOBRE PRODUCCION Y SERVICIOS	165,230.03		
IMPUESTO SOBRE TENENCIA O USO DE VEHICULOS	12,519.40		
IMPUESTO SOBRE AUTOMÓVILES NUEVOS	38,574.65		
FONDO DE FISCALIZACION	66,764.23		
<u>FONDO DE APOYO MUNICIPAL</u>		153,750.00	1.88%
<u>RAMO 33</u>		1,704,358.38	20.82%
FONDO DE APORT. PARA INFRAESTRUCTURA SOCIAL MUNICIPAL	\$ 1,051,945.32		
FONDO DE APORT. PARA EL FORT. DE LOS MUNICIPIOS	652,413.06		
TOTAL		\$ 8,185,010.65	100.00%

AHUACATLÁN

CONCEPTO	ENE-MAR	IMPORTE	%
<u>PARTICIPACIONES A MUNICIPIOS</u>		\$ 6,726,708.49	75.52%
FONDO GENERAL DE PARTICIPACIONES	\$ 4,373,698.39		
FONDO DE FOMENTO MUNICIPAL	2,033,263.22		
IMPUESTO ESPECIAL SOBRE PRODUCCION Y SERVICIOS	156,050.59		
IMPUESTO SOBRE TENENCIA O USO DE VEHICULOS	40,360.17		
IMPUESTO SOBRE AUTOMÓVILES NUEVOS	40,892.42		
FONDO DE FISCALIZACION	82,443.70		
<u>FONDO DE APOYO MUNICIPAL</u>		153,750.00	1.73%
<u>IMPUESTOS MUNICIPALES COORDINADOS</u>		16,520.01	0.18%
IMPUESTO SOBRE ADQUISICIÓN DE INMUEBLES	\$ 16,520.01		
<u>RAMO 33</u>		2,009,900.76	22.57%
FONDO DE APORT. PARA INFRAESTRUCTURA SOCIAL MUNICIPAL	\$ 1,123,819.34		
FONDO DE APORT. PARA EL FORT. DE LOS MUNICIPIOS	886,081.42		
TOTAL		\$ 8,906,879.26	100.00%



**PODER EJECUTIVO
NAYARIT**

COMPOSTELA

CONCEPTO	ENE-MAR	IMPORTE	%
<u>PARTICIPACIONES A MUNICIPIOS</u>		\$ 12,780,332.74	64.34%
FONDO GENERAL DE PARTICIPACIONES	\$ 8,216,178.35		
FONDO DE FOMENTO MUNICIPAL	3,819,571.40		
IMPUESTO ESPECIAL SOBRE PRODUCCION Y SERVICIOS	82,885.00		
IMPUESTO SOBRE TENENCIA O USO DE VEHICULOS	243,572.98		
IMPUESTO SOBRE AUTOMÓVILES NUEVOS	76,818.19		
FONDO DE FISCALIZACION	313,589.54		
MANT. DE ZONA FEDERAL MARITIMO TERRESTRE	27,717.28		
<u>FONDO DE APOYO MUNICIPAL</u>		153,750.00	0.77%
<u>RAMO 33</u>		6,930,520.36	34.89%
FONDO DE APORT. PARA INFRAESTRUCTURA SOCIAL MUNICIPAL	\$ 2,980,068.82		
FONDO DE APORT. PARA EL FORT. DE LOS MUNICIPIOS	3,950,451.54		
TOTAL		\$ 19,864,603.10	100.00%

IXTLÁN DEL RÍO

CONCEPTO	ENE-MAR	IMPORTE	%
<u>PARTICIPACIONES A MUNICIPIOS</u>		\$ 8,696,112.67	72.69%
FONDO GENERAL DE PARTICIPACIONES	\$ 5,595,500.78		
FONDO DE FOMENTO MUNICIPAL	2,601,259.83		
IMPUESTO ESPECIAL SOBRE PRODUCCION Y SERVICIOS	122,032.64		
IMPUESTO SOBRE TENENCIA O USO DE VEHICULOS	189,957.77		
IMPUESTO SOBRE AUTOMÓVILES NUEVOS	52,315.83		
FONDO DE FISCALIZACION	135,045.82		
<u>FONDO DE APOYO MUNICIPAL</u>		153,750.00	1.29%
<u>IMPUESTOS MUNICIPALES COORDINADOS</u>		13,224.60	0.11%
IMPUESTO SOBRE ADQUISICIÓN DE INMUEBLES	\$ 13,224.60		
<u>RAMO 33</u>		3,099,611.46	25.91%
FONDO DE APORT. PARA INFRAESTRUCTURA SOCIAL MUNICIPAL	\$ 1,485,341.14		
FONDO DE APORT. PARA EL FORT. DE LOS MUNICIPIOS	1,614,270.32		
TOTAL		\$ 11,962,698.73	100.00%



**PODER EJECUTIVO
NAYARIT**

JALA

CONCEPTO	ENE-MAR	IMPORTE	%
<u>PARTICIPACIONES A MUNICIPIOS</u>		\$ 7,613,579.34	69.84%
FONDO GENERAL DE PARTICIPACIONES	\$ 4,975,745.94		
FONDO DE FOMENTO MUNICIPAL	2,313,145.61		
IMPUESTO ESPECIAL SOBRE PRODUCCION Y SERVICIOS	137,151.73		
IMPUESTO SOBRE TENENCIA O USO DE VEHICULOS	24,683.08		
IMPUESTO SOBRE AUTOMÓVILES NUEVOS	46,521.36		
FONDO DE FISCALIZACION	116,331.62		
<u>FONDO DE APOYO MUNICIPAL</u>		153,750.00	1.41%
<u>IMPUESTOS MUNICIPALES COORDINADOS</u>		1,355.26	0.01%
IMPUESTO SOBRE ADQUISICIÓN DE INMUEBLES	\$ 1,355.26		
<u>RAMO 33</u>		3,133,146.14	28.74%
FONDO DE APORT. PARA INFRAESTRUCTURA SOCIAL MUNICIPAL	\$ 2,124,203.64		
FONDO DE APORT. PARA EL FORT. DE LOS MUNICIPIOS	1,008,942.50		
TOTAL		\$ 10,901,830.74	100.00%

ROSAMORADA

CONCEPTO	ENE-MAR	IMPORTE	%
<u>PARTICIPACIONES A MUNICIPIOS</u>		\$ 7,821,614.80	51.00%
FONDO GENERAL DE PARTICIPACIONES	\$ 5,028,867.79		
FONDO DE FOMENTO MUNICIPAL	2,337,841.11		
IMPUESTO ESPECIAL SOBRE PRODUCCION Y SERVICIOS	135,531.82		
IMPUESTO SOBRE TENENCIA O USO DE VEHICULOS	16,932.32		
IMPUESTO SOBRE AUTOMÓVILES NUEVOS	47,018.02		
FONDO DE FISCALIZACION	255,423.74		
<u>FONDO DE APOYO MUNICIPAL</u>		153,750.00	1.00%
<u>IMPUESTOS MUNICIPALES COORDINADOS</u>		218,696.49	1.43%
IMPUESTO PREDIAL	\$ 218,326.47		
IMPUESTO SOBRE ADQUISICIÓN DE INMUEBLES	370.02		
<u>RAMO 33</u>		7,143,304.56	46.57%
FONDO DE APORT. PARA INFRAESTRUCTURA SOCIAL MUNICIPAL	\$ 5,120,711.04		
FONDO DE APORT. PARA EL FORT. DE LOS MUNICIPIOS	2,022,593.52		
TOTAL		\$ 15,337,365.85	100.00%



**PODER EJECUTIVO
NAYARIT**

RUIZ

CONCEPTO	ENE-MAR	IMPORTE	%
<u>PARTICIPACIONES A MUNICIPIOS</u>		\$ 8,961,992.02	71.58%
FONDO GENERAL DE PARTICIPACIONES	\$ 5,896,524.55		
FONDO DE FOMENTO MUNICIPAL	2,741,201.00		
IMPUESTO ESPECIAL SOBRE PRODUCCION Y SERVICIOS	115,823.01		
IMPUESTO SOBRE TENENCIA O USO DE VEHICULOS	22,819.46		
IMPUESTO SOBRE AUTOMÓVILES NUEVOS	55,130.29		
FONDO DE FISCALIZACION	130,493.71		
<u>FONDO DE APOYO MUNICIPAL</u>		153,750.00	1.23%
<u>IMPUESTOS MUNICIPALES COORDINADOS</u>		121,269.94	0.97%
IMPUESTO PREDIAL	\$ 121,269.94		
<u>RAMO 33</u>		3,282,282.38	26.22%
FONDO DE APORT. PARA INFRAESTRUCTURA SOCIAL MUNICIPAL	\$ 1,964,146.82		
FONDO DE APORT. PARA EL FORT. DE LOS MUNICIPIOS	1,318,135.56		
TOTAL		\$ 12,519,294.34	100.00%

SAN BLAS

CONCEPTO	ENE-MAR	IMPORTE	%
<u>PARTICIPACIONES A MUNICIPIOS</u>		\$ 12,552,152.66	77.19%
FONDO GENERAL DE PARTICIPACIONES	\$ 8,304,714.75		
FONDO DE FOMENTO MUNICIPAL	3,860,730.57		
IMPUESTO ESPECIAL SOBRE PRODUCCION Y SERVICIOS	82,075.04		
IMPUESTO SOBRE TENENCIA O USO DE VEHICULOS	55,523.68		
IMPUESTO SOBRE AUTOMÓVILES NUEVOS	77,645.96		
FONDO DE FISCALIZACION	171,462.66		
<u>FONDO DE APOYO MUNICIPAL</u>		153,750.00	0.94%
<u>RAMO 33</u>		3,556,046.66	21.87%
FONDO DE APORT. PARA INFRAESTRUCTURA SOCIAL MUNICIPAL	\$ 1,203,165.88		
FONDO DE APORT. PARA EL FORT. DE LOS MUNICIPIOS	2,352,880.78		
TOTAL		\$ 16,261,949.32	100.00%



**PODER EJECUTIVO
NAYARIT**

SANTA MARIA DEL ORO

CONCEPTO	ENE-MAR	IMPORTE	%
<u>PARTICIPACIONES A MUNICIPIOS</u>		\$ 7,641,066.35	70.48%
FONDO GENERAL DE PARTICIPACIONES	\$ 4,975,745.94		
FONDO DE FOMENTO MUNICIPAL	2,313,145.61		
IMPUESTO ESPECIAL SOBRE PRODUCCION Y SERVICIOS	137,151.73		
IMPUESTO SOBRE TENENCIA O USO DE VEHICULOS	53,687.48		
IMPUESTO SOBRE AUTOMÓVILES NUEVOS	46,521.36		
FONDO DE FISCALIZACION	114,814.23		
<u>FONDO DE APOYO MUNICIPAL</u>		153,750.00	1.42%
<u>IMPUESTOS MUNICIPALES COORDINADOS</u>		408,417.13	3.77%
IMPUESTO PREDIAL	\$ 338,756.80		
IMPUESTO SOBRE ADQUISICIÓN DE INMUEBLES	69,660.33		
<u>RAMO 33</u>		2,638,507.52	24.33%
FONDO DE APORT. PARA INFRAESTRUCTURA SOCIAL MUNICIPAL	\$ 1,276,927.98		
FONDO DE APORT. PARA EL FORT. DE LOS MUNICIPIOS	1,361,579.54		
TOTAL		\$ 10,841,741.00	100.00%

SANTIAGO IXCUINTLA

CONCEPTO	ENE-MAR	IMPORTE	%
<u>PARTICIPACIONES A MUNICIPIOS</u>		\$ 22,397,131.34	69.13%
FONDO GENERAL DE PARTICIPACIONES	\$ 14,767,872.25		
FONDO DE FOMENTO MUNICIPAL	6,865,350.31		
IMPUESTO ESPECIAL SOBRE PRODUCCION Y SERVICIOS	45,897.23		
IMPUESTO SOBRE TENENCIA O USO DE VEHICULOS	139,763.79		
IMPUESTO SOBRE AUTOMÓVILES NUEVOS	138,074.02		
FONDO DE FISCALIZACION	434,473.26		
MANT. DE ZONA FEDERAL MARITIMO TERRESTRE	5,700.48		
<u>FONDO DE APOYO MUNICIPAL</u>		153,750.00	0.47%
<u>IMPUESTOS MUNICIPALES COORDINADOS</u>		47,674.20	0.15%
IMPUESTO SOBRE ADQUISICIÓN DE INMUEBLES	\$ 47,674.20		
<u>RAMO 33</u>		9,801,378.86	30.25%
FONDO DE APORT. PARA INFRAESTRUCTURA SOCIAL MUNICIPAL	\$ 4,508,119.08		
FONDO DE APORT. PARA EL FORT. DE LOS MUNICIPIOS	5,293,259.78		
TOTAL		\$ 32,399,934.40	100.00%



**PODER EJECUTIVO
NAYARIT**

TECUALA

CONCEPTO	ENE-MAR	IMPORTE	%
<u>PARTICIPACIONES A MUNICIPIOS</u>		\$ 9,560,181.92	61.70%
FONDO GENERAL DE PARTICIPACIONES	\$ 6,197,548.32		
FONDO DE FOMENTO MUNICIPAL	2,881,142.22		
IMPUESTO ESPECIAL SOBRE PRODUCCION Y SERVICIOS	110,153.36		
IMPUESTO SOBRE TENENCIA O USO DE VEHICULOS	62,268.29		
IMPUESTO SOBRE AUTOMÓVILES NUEVOS	57,944.78		
FONDO DE FISCALIZACION	230,134.27		
MANT. DE ZONA FEDERAL MARITIMO TERRESTRE	20,990.68		
<u>FONDO DE APOYO MUNICIPAL</u>		153,750.00	0.99%
<u>RAMO 33</u>		5,780,723.72	37.31%
FONDO DE APORT. PARA INFRAESTRUCTURA SOCIAL MUNICIPAL	\$ 3,443,161.34		
FONDO DE APORT. PARA EL FORT. DE LOS MUNICIPIOS	2,337,562.38		
TOTAL		\$ 15,494,655.64	100.00%

TUXPAN

CONCEPTO	ENE-MAR	IMPORTE	%
<u>PARTICIPACIONES A MUNICIPIOS</u>		\$ 10,224,636.65	76.53%
FONDO GENERAL DE PARTICIPACIONES	\$ 6,711,059.47		
FONDO DE FOMENTO MUNICIPAL	3,119,865.43		
IMPUESTO ESPECIAL SOBRE PRODUCCION Y SERVICIOS	101,783.86		
IMPUESTO SOBRE TENENCIA O USO DE VEHICULOS	91,101.46		
IMPUESTO SOBRE AUTOMÓVILES NUEVOS	62,745.89		
FONDO DE FISCALIZACION	138,080.54		
<u>FONDO DE APOYO MUNICIPAL</u>		153,750.00	1.15%
<u>IMPUESTOS MUNICIPALES COORDINADOS</u>		337.65	0.00%
IMPUESTO SOBRE ADQUISICIÓN DE INMUEBLES	\$ 337.65		
<u>RAMO 33</u>		2,981,453.44	22.32%
FONDO DE APORT. PARA INFRAESTRUCTURA SOCIAL MUNICIPAL	\$ 1,189,075.34		
FONDO DE APORT. PARA EL FORT. DE LOS MUNICIPIOS	1,792,378.10		
TOTAL		\$ 13,360,177.74	100.00%



**PODER EJECUTIVO
NAYARIT**

XALISCO

CONCEPTO	ENE-MAR	IMPORTE	%
<u>PARTICIPACIONES A MUNICIPIOS</u>		\$ 8,663,201.88	67.19%
FONDO GENERAL DE PARTICIPACIONES	\$ 5,489,257.09		
FONDO DE FOMENTO MUNICIPAL	2,551,868.83		
IMPUESTO ESPECIAL SOBRE PRODUCCION Y SERVICIOS	124,192.51		
IMPUESTO SOBRE TENENCIA O USO DE VEHICULOS	249,808.81		
IMPUESTO SOBRE AUTOMÓVILES NUEVOS	51,322.49		
FONDO DE FISCALIZACION	196,752.15		
<u>FONDO DE APOYO MUNICIPAL</u>		153,750.00	1.19%
<u>RAMO 33</u>		4,077,443.62	31.62%
FONDO DE APORT. PARA INFRAESTRUCTURA SOCIAL MUNICIPAL	\$ 1,384,607.42		
FONDO DE APORT. PARA EL FORT. DE LOS MUNICIPIOS	2,692,836.20		
TOTAL		\$ 12,894,395.50	100.00%

SAN PEDRO LAGUNILLAS

CONCEPTO	ENE-MAR	IMPORTE	%
<u>PARTICIPACIONES A MUNICIPIOS</u>		\$ 5,795,535.94	80.63%
FONDO GENERAL DE PARTICIPACIONES	\$ 3,771,650.84		
FONDO DE FOMENTO MUNICIPAL	1,753,380.84		
IMPUESTO ESPECIAL SOBRE PRODUCCION Y SERVICIOS	180,889.08		
IMPUESTO SOBRE TENENCIA O USO DE VEHICULOS	12,876.92		
IMPUESTO SOBRE AUTOMÓVILES NUEVOS	35,263.51		
FONDO DE FISCALIZACION	41,474.75		
<u>FONDO DE APOYO MUNICIPAL</u>		153,750.00	2.14%
<u>IMPUESTOS MUNICIPALES COORDINADOS</u>		231,231.11	3.22%
IMPUESTO PREDIAL	\$ 229,616.36		
IMPUESTO SOBRE ADQUISICIÓN DE INMUEBLES	1,614.75		
<u>RAMO 33</u>		1,007,456.88	14.01%
FONDO DE APORT. PARA INFRAESTRUCTURA SOCIAL MUNICIPAL	\$ 558,263.70		
FONDO DE APORT. PARA EL FORT. DE LOS MUNICIPIOS	449,193.18		
TOTAL		\$ 7,187,973.93	100.00%



**PODER EJECUTIVO
NAYARIT**

LA YESCA

CONCEPTO	ENE-MAR	IMPORTE	%
<u>PARTICIPACIONES A MUNICIPIOS</u>		\$ 4,537,040.37	55.23%
FONDO GENERAL DE PARTICIPACIONES	\$ 2,833,164.94		
FONDO DE FOMENTO MUNICIPAL	1,317,093.59		
IMPUESTO ESPECIAL SOBRE PRODUCCION Y SERVICIOS	240,825.46		
IMPUESTO SOBRE TENENCIA O USO DE VEHICULOS	2,629.97		
IMPUESTO SOBRE AUTOMÓVILES NUEVOS	26,489.02		
FONDO DE FISCALIZACION	116,837.39		
<u>FONDO DE APOYO MUNICIPAL</u>		153,750.00	1.87%
<u>IMPUESTOS MUNICIPALES COORDINADOS</u>		39,612.33	0.48%
IMPUESTO PREDIAL	\$ 39,612.33		
<u>RAMO 33</u>		3,484,264.90	42.42%
FONDO DE APORT. PARA INFRAESTRUCTURA SOCIAL MUNICIPAL	\$ 2,729,331.56		
FONDO DE APORT. PARA EL FORT. DE LOS MUNICIPIOS	754,933.34		
TOTAL		\$ 8,214,667.60	100.00%

EL NAYAR

CONCEPTO	ENE-MAR	IMPORTE	%
<u>PARTICIPACIONES A MUNICIPIOS</u>		\$ 4,538,375.58	28.11%
FONDO GENERAL DE PARTICIPACIONES	\$ 2,656,092.12		
FONDO DE FOMENTO MUNICIPAL	1,234,775.24		
IMPUESTO ESPECIAL SOBRE PRODUCCION Y SERVICIOS	256,754.51		
IMPUESTO SOBRE TENENCIA O USO DE VEHICULOS	234.39		
IMPUESTO SOBRE AUTOMÓVILES NUEVOS	24,833.45		
FONDO DE FISCALIZACION	365,685.87		
<u>FONDO DE APOYO MUNICIPAL</u>		153,750.00	0.95%
<u>IMPUESTOS MUNICIPALES COORDINADOS</u>		3,686.16	0.03%
IMPUESTO PREDIAL	\$ 3,686.16		
<u>RAMO 33</u>		11,447,734.16	70.91%
FONDO DE APORT. PARA INFRAESTRUCTURA SOCIAL MUNICIPAL	\$ 9,529,732.64		
FONDO DE APORT. PARA EL FORT. DE LOS MUNICIPIOS	1,918,001.52		
TOTAL		\$ 16,143,545.90	100.00%



**PODER EJECUTIVO
NAYARIT**

HUAJICORI

CONCEPTO	ENE-MAR	IMPORTE	%
<u>PARTICIPACIONES A MUNICIPIOS</u>		\$ 4,349,129.06	58.01%
FONDO GENERAL DE PARTICIPACIONES	\$ 2,709,213.99		
FONDO DE FOMENTO MUNICIPAL	1,259,470.74		
IMPUESTO ESPECIAL SOBRE PRODUCCION Y SERVICIOS	251,894.80		
IMPUESTO SOBRE TENENCIA O USO DE VEHICULOS	2,061.49		
IMPUESTO SOBRE AUTOMÓVILES NUEVOS	25,330.13		
FONDO DE FISCALIZACION	101,157.91		
<u>FONDO DE APOYO MUNICIPAL</u>		153,750.00	2.05%
<u>IMPUESTOS MUNICIPALES COORDINADOS</u>		2,789.81	0.04%
IMPUESTO PREDIAL	\$ 2,789.81		
<u>RAMO 33</u>		2,991,507.70	39.90%
FONDO DE APORT. PARA INFRAESTRUCTURA SOCIAL MUNICIPAL	\$ 2,328,484.76		
FONDO DE APORT. PARA EL FORT. DE LOS MUNICIPIOS	663,022.94		
TOTAL		\$ 7,497,176.57	100.00%

BAHÍA DE BANDERAS

CONCEPTO	ENE-MAR	IMPORTE	%
<u>PARTICIPACIONES A MUNICIPIOS</u>		\$ 9,917,830.04	54.66%
FONDO GENERAL DE PARTICIPACIONES	\$ 4,975,745.94		
FONDO DE FOMENTO MUNICIPAL	2,313,145.61		
IMPUESTO ESPECIAL SOBRE PRODUCCION Y SERVICIOS	137,151.73		
IMPUESTO SOBRE TENENCIA O USO DE VEHICULOS	1,040,865.18		
IMPUESTO SOBRE AUTOMÓVILES NUEVOS	46,521.36		
FONDO DE FISCALIZACION	386,423.24		
MANT. DE ZONA FEDERAL MARITIMO TERRESTRE	1,017,976.98		
<u>FONDO DE APOYO MUNICIPAL</u>		153,750.00	0.85%
<u>RAMO 33</u>		8,071,289.36	44.49%
FONDO DE APORT. PARA INFRAESTRUCTURA SOCIAL MUNICIPAL	\$ 2,814,128.26		
FONDO DE APORT. PARA EL FORT. DE LOS MUNICIPIOS	5,257,161.10		
TOTAL		\$ 18,142,869.40	100.00%



**PODER EJECUTIVO
NAYARIT**

**GOBIERNO DEL ESTADO DE NAYARIT
BALANCE GENERAL AL 31 DE MARZO DE 2008**

ACTIVO		PASIVO Y PATRIMONIO	
DISPONIBLE		CIRCULANTE	
FONDOS FIJOS	\$ 3,388,358.35	IMPUESTOS POR PAGAR	\$ 31,383,030.17
BANCOS	423,362,557.19	RETENCIONES Y APORTACIONES DE NOMINA	27,346,552.46
CAJA	18,729,469.33	PROVEEDORES	3,711,660.93
INVERSIONES Y VALORES	85,628,520.63	ACREEDORES DIVERSOS	494,954,089.43
	<u>\$ 531,108,905.50</u>		<u>\$ 557,395,332.99</u>
CUENTAS POR COBRAR		A MEDIANO PLAZO	
PRESTAMOS A EMPLEADOS	\$ 54,044,166.18	FIANZAS Y DEPOSITOS	15,658,877.26
DEUDORES DIVERSOS	220,073,797.54		
PRESTAMOS AYUNTAMIENTOS	106,738,841.37	A LARGO PLAZO	
DOCUMENTOS POR COBRAR	2,860,155.60	CRÉDITOS BANCARIOS	425,559,490.00
CREDITO AL SALARIO	752,497.67		
SUBSIDIO AL EMPLEO	1,205,574.94	SUMA PASIVO	<u>\$ 998,613,700.25</u>
OTRAS CUENTAS POR COBRAR	2,393,467.09		
	<u>388,068,500.39</u>		
OTROS ACTIVOS		PATRIMONIO	
ANTICIPOS A PROVEEDORES	\$ 10,169,910.05	PATRIMONIO	\$ 239,511,867.62
ANTICIPOS A CONTRATISTAS	31,612,028.47	INCREMENTO A LA HACIENDA PUB. AÑOS ANT.	344,185,217.62
ANTICIPOS PROGRAMAS ESTATALES	21,684,653.22	INCREMENTO AL PATRIMONIO AÑO FISCAL	204,139,427.43
ANTICIPOS PROGRAMAS FEDERALES	48,311,862.00	PROVISIÓN PARA CUENTAS INCOBRABLES	12,817,284.62
REINTEGRO DE RECURSOS NO UTILIZADOS EN EJERCICIOS ANTERIORES	16,500,000.00	FINANCIAMIENTO INVERSION PUBLICA	(425,559,490.00)
	<u>128,278,453.74</u>		<u>375,094,307.29</u>
FIJO			
BIENES INMUEBLES	\$ 77,426,577.22		
MUEBLES Y ENSERES	88,674,515.06		
MAQUINARIA, MOBILIARIO Y EQ. DE TRANSPORTE	73,410,775.34		
INVERSIÓN BODEGAS NAYARABASTOS	1,425,300.00		
APORTACIÓN A FIDEICOMISOS Y FONDOS	77,790,000.00		
DEPOSITOS EN GARANTIA	7,463,433.00		
	<u>326,190,600.62</u>		
DIFERIDO			
SUELDOS Y PRESTACIONES			61,547.29
TOTAL ACTIVO	<u><u>\$ 1,373,708,007.54</u></u>	TOTAL PASIVO MAS PATRIMONIO	<u><u>\$ 1,373,708,007.54</u></u>
CUENTAS DE ORDEN			
DEUDA INDIRECTA (AVALES OTORGADOS)		\$ 244,820,372.43	
DEUDA INDIRECTA SIN AVAL		570,392.06	
GASTO TELESECUNDARIA		79,360,634.21	
BECAS UNIVERSALES SEPEN 2007		29,122,600.00	
TOTAL		<u><u>\$ 353,873,998.70</u></u>	



**PODER EJECUTIVO
NAYARIT**

**GOBIERNO DEL ESTADO DE NAYARIT
ESTADO DE INGRESOS Y EGRESOS**

POR EL PERIODO COMPRENDIDO DEL 01 DE ENERO AL 31 DE MARZO DE 2008
(Hoja 1 de 5)

INGRESOS

IMPUESTOS

IMPUESTO SOBRE REMUN. AL TRABAJO PERSONAL INDEP.	\$ 621,667.72	
IMPUESTO SOBRE NOMINAS	22,809,723.39	
IMPUESTO AL HOSPEDAJE	19,852,733.96	
IMPUESTO SOBRE DIVERSIONES Y ESPECTACULOS PUBLICOS	107,011.55	
IMPUESTO SOBRE JUEGOS Y APUESTAS PERMITIDAS SOBRE RIFAS LO	337,975.57	
IMPUESTO SOBRE ADQUISICION DE BIENES MUEBLES	6,439,410.95	
IMPUESTO ESTATAL SOBRE TENENCIA O USO DE VEHICULOS	4,750,030.39	
IMPUESTOS ADICIONALES	34,079,368.76	
IMPUESTO CEDULAR	570,863.80	
SUMA DE IMPUESTOS		\$ 89,568,786.09

DERECHOS

SERVICIOS REGISTRALES	\$ 15,245,971.60	
SERVICIOS PREST. EN MAT. DE PROFESIONES Y ACT. TEC.	431,437.02	
SERVICIOS PRESTADOS POR LA DIRECCIÓN DEL NOTARIADO	186,273.45	
CERTIFICADOS, CERTIFICACIÓN DE DOCTOS. Y CONSTANCIAS	69,577.00	
REGISTRO CIVIL	663,331.16	
TRANSITO Y TRANSPORTE	27,429,809.65	
SERVICIOS CATASTRALES	121,681.25	
SERVICIOS PRESTADOS EN MATERIA DE EDUCACION Y CULTURA	68,843.05	
EXPEDICION DE PERMISOS EN EL RAMO DE ALCOHOLES	6,966,161.95	
SERVICIOS PRESTADOS EN MAT. DE INFRAEST. URBANA Y VIAL	95,057.57	
SERVICIOS PREST. POR LA PROCURADURIA GRAL. DE JUSTICIA	186,461.55	
SERVICIOS PRESTADOS EN MATERIA DE SEGURIDAD PRIVADA	89,100.00	
SERVICIOS PRESTADOS POR ORGANISMOS DESCENTRALIZADOS	166,663.22	
SERVICIOS PRESTADOS POR EL PERIODICO OFICIAL	37,620.00	
SERV. PREST. EN MAT. DE TRANSPARENCIA Y ACCESO A LA INF.	342.65	
SUMA DE DERECHOS		51,758,331.12

PRODUCTOS

VENTA Y EXPLOTACIÓN DE BIENES MUEBLES E INM. DEL ESTADO	\$ 25,390.00	
PERIÓDICO OFICIAL DEL GOBIERNO DEL ESTADO	90,312.75	
VENTA DE FORMAS VALORADAS	79,657.00	
FOTOCOPIA DE DOCUMENTOS	1,007.60	
CONCESIONES, CONTRATOS, RENTAS, INT., DIVIDENDOS Y REGALÍAS	1,951,427.40	
OTROS PRODUCTOS	494,460.42	
SUMA DE PRODUCTOS		2,642,255.17

APROVECHAMIENTOS

RECARGOS	\$ 1,233,652.96	
MULTAS	4,178,746.66	
HERENCIAS LEGADOS Y DONACIONES	513,381.10	
GASTOS DE EJECUCIÓN	701,758.07	
INDEMNIZACIÓN POR CHEQ. DE PART. DEV. POR LAS INST. DE CRED.	6,724.18	
CENDI (CENTRO DE DESARROLLO INFANTIL)	60,276.53	
SUMA DE APROVECHAMIENTOS		6,694,539.50

IMPUESTOS MUNICIPALES COORDINADOS

IMPUESTO PREDIAL URBANO	\$ 2,479,202.50	
-------------------------	-----------------	--



**PODER EJECUTIVO
NAYARIT**

**GOBIERNO DEL ESTADO DE NAYARIT
ESTADO DE INGRESOS Y EGRESOS**

POR EL PERIODO COMPRENDIDO DEL 01 DE ENERO AL 31 DE MARZO DE 2008
(Hoja 2 de 5)

IMPUESTO PREDIAL RUSTICO	\$ 155,769.38	
IMPUESTO SOBRE ADQUISICION DE BIENES INMUEBLES	269,796.99	
SUMA DE IMPUESTOS MUNICIPALES COORDINADOS		\$ 2,904,768.87
INGRESOS EXTRAORDINARIOS		
INGRESOS EXTRAORDINARIOS POR OTROS CONCEPTOS	\$ 6,132,535.72	
SUMA DE INGRESOS EXTRAORDINARIOS		6,132,535.72
PARTICIPACIONES EN INGRESOS FEDERALES		
FONDO GENERAL DE PARTICIPACIONES	\$ 822,476,010.03	
FONDO DE FOMENTO MUNICIPAL	82,318,349.00	
PARTICIPACIÓN EN IMPUESTO ESPECIAL SOBRE PROD. Y SERV.	11,999,276.00	
IMPUESTO SOBRE AUTOMOVILES NUEVOS	1,490,755.28	
FONDO IMPUESTO SOBRE AUTOMOVILES NUEVOS	1,626,723.00	
SUMA DE PARTICIPACIONES EN INGRESOS FEDERALES		919,911,113.31
INCENTIVOS POR COORDINACION FISCAL		
IMPUESTO SOBRE TENENCIA O USO DE VEHICULOS FISCALIZACION	\$ 56,783,822.12	
INCENTIVOS DE FISCALIZACION CONCURRENTE	1,077,290.00	
IMPUESTO SOBRE AUTOMOVILES NUEVOS	570,767.00	
VIGILANCIA DE OBLIGACIONES	5,134,823.72	
MULTAS ADMINISTRATIVAS FEDERALES NO FISCALES	14,378.00	
DERECHOS ZONA FEDERAL MARÍTIMO TERRESTRE	793,747.14	
INCENTIVOS ECONOMICOS REGIMEN INTERMEDIOS	182,685.66	
INCENTIVOS ECONOMICOS REGIMEN PEQUEÑOS CONTRIB.	16,438.00	
INCENTIVOS ECONOMICOS I.S.R. ENAJENACION INMUEBLES	169,211.00	
SUMA DE INCENTIVOS POR COORDINACION FISCAL	3,890,539.00	68,633,701.64
IMPUESTOS FEDERALES POR CONVENIOS		
IMPUESTO SOBRE LA RENTA (PEQUEÑOS CONTRIBUYENTES)	\$ 18,470,145.44	
IMPUESTO SOBRE LA RENTA (REGIMEN INTERMEDIO)	158,558.32	
IMPUESTO SOBRE LA RENTA ENAJENACIÓN DE BIENES INMUEBLES	3,678,905.14	
SUMA DE IMPUESTOS FEDERALES POR CONVENIOS		22,307,608.90
APOYOS PARA EL FORT. DE LAS ENT. FEDERATIVAS		
INTERESES RAMO 39/2006 65501846896	\$ 1,589.67	
SUMA DE APOYOS PARA EL FORT. DE LAS ENT. FEDERATIVAS		1,589.67
APORTACIONES FED. PARA ENTIDADES FEDERATIVAS Y MUNICIPIOS		
FONDO DE APORT. PARA LA EDUCACION BASICA Y NORMAL (FAEB)	\$ 854,148,625.40	
FONDO DE APORT. PARA LOS SERVICIOS DE SALUD (FASSA)	171,773,058.41	
FONDO DE APORT. PARA LA INFRAESTRUCTURA SOCIAL (FAIS)	97,751,953.84	
FONDO DE APORT. PARA FORTALECIMIENTO DE LOS MUNICIPIOS Y DE	89,440,374.44	
FONDO DE APORT. MÚLTIPLES (FAM)	14,564,101.51	
FONDO DE APORT. PARA LA EDUCACIÓN TECNOLÓGICA Y DE ADULTO	16,247,952.74	
FONDO DE APORT. PARA LA SEGURIDAD PÚBLICA DE LOS ESTADOS Y	34,802,000.66	
FONDO DE APORTACIONES PARA EL FORTALECIMIENTO DE LAS ENTI	64,631,882.03	
SUMA DE APORTACIONES FED. PARA ENTIDADES FEDERATIVAS Y MUN		1,343,359,949.03

TRANSFERENCIAS



**PODER EJECUTIVO
NAYARIT**

**GOBIERNO DEL ESTADO DE NAYARIT
ESTADO DE INGRESOS Y EGRESOS**

POR EL PERIODO COMPRENDIDO DEL 01 DE ENERO AL 31 DE MARZO DE 2008
(Hoja 3 de 5)

SOCORRO DE LEY	\$ 1,940,240.00	
UNIVERSIDAD AUTONOMA DE NAYARIT	157,264,508.03	
SUMA DE TRANSFERENCIAS		\$ 159,204,748.03
CONVENIOS FEDERALES		
APORTACION CAPFCE	\$ 34,078.67	
REGISTRO CIVIL	0.03	
REASIGNACION DE RECURSOS SCT	201,386.13	
CONVENIO DE SEGURIDAD PUBLICA 2006	52.70	
CONVENIO C.N.A. RURAL	698.51	
SUMA DE CONVENIOS FEDERALES		236,216.04
RECURSOS FEDERALES DIVERSOS		
ZOFEMAT (ZONA FEDERAL MARÍTIMO-TERRESTRE)	\$ 446,833.52	
FIDEICOMISO PARA LA INFRAESTRUCTURA EN LOS ESTADOS	15,197,075.37	
FAPRACC (FONDO PARA ATENDER A LA POBLACIÓN RURAL AFECTAD	471,996.00	
FORTALECIMIENTO CENDIS	846,997.69	
PROYECTO SEP-MESA DEL NAYAR 04/05	913,776.54	
PROGRAMA OBRA CONALEP	302.44	
CONADE	8.37	
SAGARPA	587,754.95	
FOPREDEN (FONDO DE PREVENCIÓN DE DESASTRES NATURALES)	932.58	
FONDO PARA LA ESTABILIZACION DE LOS INGRESOS DE LAS ENTIDAD	407,167.79	
CERESO	9.92	
PROG. DE PREV. Y ATENCIÓN A LA VIOLENCIA FAM., SEXUAL Y CONTR	283.29	
EDUCACION PUBLICA	6,367,897.17	
SECRETARIA DE SALUD	13,743,020.09	
RECURSOS APOYOS FINANCIEROS 2007	948.42	
CONVENIO DE REASIGNACION SCT 2007	313,739.45	
PROGRAMA ATENCION DE LOS PUEBLOS INDIGENAS	10,578,756.05	
SECRETARIA DE ECONOMIA	4.74	
FONDO DE FISCALIZACION	34,106,681.00	
PROGRAMA PROTECCION CENTRO DE POBLACION	22,441,727.79	
SUMA DE RECURSOS FEDERALES DIVERSOS		106,425,913.17
TOTAL INGRESOS		\$ 2,779,782,056.26
EGRESOS		
SERVICIOS PERSONALES		
SUELDOS ORDINARIOS	\$ 123,523,780.76	
OTROS SUELDOS Y SALARIOS	24,766,154.82	
SOBRE SUELDOS	74,695,504.90	
GRATIFICACIONES	53,646,173.43	
SEGURIDAD SOCIAL	30,405,007.76	
SUMA DE SERVICIOS PERSONALES		\$ 307,036,621.67
MATERIALES Y SUMINISTROS		
PAPELERIA Y ARTICULOS DE OFICINA	\$ 2,939,326.65	
ALIMENTOS EN GENERAL	3,982,973.50	
MATERIAL DE MANTENIMIENTO	1,986,045.79	
MANTENIMIENTO DE EDIFICIOS	148,071.47	



**PODER EJECUTIVO
NAYARIT**

**GOBIERNO DEL ESTADO DE NAYARIT
ESTADO DE INGRESOS Y EGRESOS**

POR EL PERIODO COMPRENDIDO DEL 01 DE ENERO AL 31 DE MARZO DE 2008
(Hoja 4 de 5)

MATERIALES DIVERSOS	\$ 2,524,298.71	
COMBUSTIBLES Y LUBRICANTES	6,083,804.54	
VESTUARIOS PRENDAS Y BLANCOS	486,310.62	
ELABORACION DE PLACAS Y CALCOMANIAS	13,555,993.00	
SUMA DE MATERIALES Y SUMINISTROS		\$ 31,706,824.28
SERVICIOS GENERALES		
ARRENDAMIENTOS	\$ 3,155,861.09	
SERVICIOS BASICOS	8,423,473.74	
GASTOS DE VIAJE	3,174,955.94	
GASTOS DE SEGURO	817,359.50	
MANT. Y REPARACION DE EQUIPOS	1,033,281.53	
SERVICIOS DE DIFUSION E INFORMACION	25,081,373.65	
PAGO DE IMPUESTOS	6,737.78	
SERVICIOS BANCARIOS	4,896,550.39	
PAGO DE LICENCIAS	19,687.00	
HONORARIOS PROFESIONALES	2,675,452.92	
PROMOCIONES Y LICITACIONES	7,917,560.76	
PERDIDAS RESPONSABILIDADES Y MULTAS	839.50	
OTROS SERVICIOS	1,377,644.84	
SERVICIOS DE TRANSPORTACION AEREA	2,405,869.90	
SUMA DE SERVICIOS GENERALES		60,986,648.54
SUBSIDIOS Y TRANSFERENCIAS		
SUBS. A ORGANISMOS DESCENTRALIZADOS	\$ 54,339,399.69	
SUBS. POR CONVENIO A DEP. E INSTIT.	54,040,772.41	
APOYO A LOS SECTORES SOCIAL Y PRIV.	14,172,561.47	
JUBILACIONES Y PENSIONES	29,950,878.03	
TRANSFERENCIAS POR BURSATILIZACION	14,228.00	
TRANSFERENCIAS ESTATALES	119,622,404.84	
ORGANISMOS AUTÓNOMOS	70,118,915.50	
SUMA DE SUBSIDIOS Y TRANSFERENCIAS		342,259,159.94
BIENES MUEBLES E INMUEBLES		
BIENES Y EQUIPO DIVERSO	\$ 361,517.69	
EQUIPO Y MOBILIARIO DE OFICINA	881,953.94	
SUMA DE BIENES MUEBLES E INMUEBLES		1,243,471.63
OBRAS PUBLICAS		
CAMINOS MANTTO. RED CARRETERA ESTATAL	\$ 216,699.89	
OBRAS PUBLICAS Y SANITARIAS	4,332,192.66	
OBRAS URBANISTICAS	8,654,748.51	
OBRA PUBLICA DIRECTA	3,148,522.80	
INFRAESTRUCTURA EDUCATIVA	167,555.49	
SUMA DE OBRAS PUBLICAS		16,519,719.35
PROGRAMAS Y CONVENIOS		
CONVENIOS	\$ 2,632,225.86	
PROGRAMAS	25,675,567.92	
SUMA DE PROGRAMAS Y CONVENIOS		28,307,793.78



**PODER EJECUTIVO
NAYARIT**

**GOBIERNO DEL ESTADO DE NAYARIT
ESTADO DE INGRESOS Y EGRESOS**

POR EL PERIODO COMPRENDIDO DEL 01 DE ENERO AL 31 DE MARZO DE 2008
(Hoja 5 de 5)

TRANSFERENCIAS A MUNICIPIOS		
PARTICIPACIONES A MUNICIPIOS	\$ 277,185,117.42	
FONDO DE APOYO MUNICIPAL	3,075,000.00	
IMPUESTOS MUNICIPALES COORDINADOS	2,008,746.00	
RAMO 33	116,889,730.06	
SUMA DE TRANSFERENCIAS A MUNICIPIOS		\$ 399,158,593.48
DEUDA PÚBLICA		
INTERESES	\$ 18,803,799.70	
CAPITAL	9,769,653.00	
SUMA DE DEUDA PÚBLICA		28,573,452.70
GASTO FEDERALIZADO		
APORT. FED. PARA ENTIDADES FEDERAT. (RAMO 33)	\$1,141,533,414.60	
OBRAS DE INFRAEST. ALCANCE ESTATAL	122,450.60	
INFRAESTRUCTURA EDUCATIVA	176,681.80	
FIDEICOMISO PARA LA INFRAESTRUCTURA	12,850,718.31	
FONDO REGIONAL	21,958,414.24	
OTRAS TRANSFERENCIAS FEDERALIZADAS	183,208,663.91	
SUMA DE GASTO FEDERALIZADO		1,359,850,343.46
TOTAL EGRESOS		2,575,642,628.83
INCREMENTO AL PATRIMONIO AÑO FISCAL		\$204,139,427.43



**PODER EJECUTIVO
NAYARIT**

**GOBIERNO DEL ESTADO DE NAYARIT
ESTADO DE ORIGEN Y APLICACIÓN DE FONDOS**

POR EL PERIODO COMPRENDIDO DEL 01 DE ENERO AL 31 DE MARZO DE 2008

ORIGEN	PARCIAL	TOTAL	APLICACIÓN	PARCIAL	TOTAL
INGRESOS		\$ 159,701,216.47	GASTO CORRIENTE		\$ 399,730,094.49
IMPUESTOS	\$ 89,568,786.09		SERVICIOS PERSONALES	\$ 307,036,621.67	
DERECHOS	51,758,331.12		MATERIALES Y SUMINISTROS	31,706,824.28	
PRODUCTOS	2,642,255.17		SERVICIOS GENERALES	60,986,648.54	
APROVECHAMIENTOS	6,694,539.50				
IMPUESTOS MUNICIPALES COORDINADOS	2,904,768.87		GASTO DE INVERSIÓN		46,070,984.76
INGRESOS EXTRAORDINARIOS	6,132,535.72		BIENES MUEBLES E INMUEBLES	\$ 1,243,471.63	
			OBRAS PUBLICAS	16,519,719.35	
INGRESOS PROVENIENTES DE LA FEDERACION		2,620,080,839.79	CONVENIOS	2,632,225.86	
PARTICIPACIONES EN INGRESOS FEDERALES	\$ 919,911,113.31		PROGRAMAS	25,675,567.92	
INCENTIVOS POR COORDINACION FISCAL	68,633,701.64				
IMPUESTOS FEDERALES POR CONVENIOS	22,307,608.90		SUBSIDIOS Y TRANSFERENCIAS		342,259,159.94
APOYOS PARA EL FORT. DE LAS ENT. FEDERATIVAS	1,589.67		SUBS. A ORGANISMOS DESCENTRALIZADOS	\$ 54,339,399.69	
APORTACIONES FED. PARA ENTIDADES FEDERATIVAS Y MUNICIPIOS	1,343,359,949.03		SUBS. POR CONVENIO A DEP. E INSTIT.	54,040,772.41	
TRANSFERENCIAS	159,204,748.03		APOYO A LOS SECTORES SOCIAL Y PRIV.	14,172,561.47	
CONVENIOS FEDERALES	236,216.04		JUBILACIONES Y PENSIONES	29,950,878.03	
RECURSOS FEDERALES DIVERSOS	106,425,913.17		TRANSFERENCIAS POR BURSATILIZACION	14,228.00	
			TRANSFERENCIAS ESTATALES	6,701,626.31	
SUMA EL ORIGEN DE LOS FONDOS GENERADOS EN EL PERIODO		\$ 2,779,782,056.26	ORGANISMOS AUTONOMOS	70,118,915.50	
			PODER LEGISLATIVO	67,534,793.00	
			PODER JUDICIAL	45,385,985.53	
			TRANSFERENCIAS A MUNICIPIOS		399,158,593.48
			PARTICIPACIONES A MUNICIPIOS	\$ 277,185,117.42	
			FONDO DE APOYO MUNICIPAL	3,075,000.00	
			IMPUESTOS MUNICIPALES COORDINADOS	2,008,746.00	
			RAMO 33	116,889,730.06	
			DEUDA PÚBLICA		28,573,452.70
			INTERESES	\$ 18,803,799.70	
			CAPITAL	9,769,653.00	
			GASTO FEDERALIZADO		1,359,850,343.46
			APORT. FED. PARA ENTIDADES FEDERAT. (RAMO 33)	\$1,141,533,414.60	
			OBRAS DE INFRAEST. ALCANCE ESTATAL	122,450.60	
			INFRAESTRUCTURA EDUCATIVA	176,681.80	
			FIDEICOMISO PARA LA INFRAESTRUCTURA	12,850,718.31	
			FONDO REGIONAL	21,958,414.24	
			OTRAS TRANSFERENCIAS FEDERALIZADAS	183,208,663.91	
			SUMA DE APLICACIONES DE FONDOS EN EL PERIODO		\$ 2,575,642,628.83
OTROS RECURSOS OBTENIDOS		8,534,756.63	DISPONIBILIDAD EN EFECTIVO AL 31 DE MARZO DE 2008		531,108,905.50
DISPONIBILIDAD EN EFECTIVO AL 01 DE ENERO DE 2008		318,434,721.44	SUMAS IGUALES		\$ 3,106,751,534.33
SUMAS IGUALES		\$ 3,106,751,534.33			



**PODER EJECUTIVO
NAYARIT**

**GOBIERNO DEL ESTADO DE NAYARIT
BALANZA DE COMPROBACIÓN
DEL 01 DE ENERO AL 31 DE MARZO DEL 2008
(Hoja 1 de 2)**

CUENTA	DESCRIPCIÓN	SALDO ANTERIOR		MOVIMIENTOS		SALDO	
		DEUDOR	ACREEDOR	DEUDOR	ACREEDOR	DEUDOR	ACREEDOR
1000	FONDOS FIJOS	\$ 902,192.55		\$ 3,266,500.00	\$ 780,334.20	\$ 3,388,358.35	
1010	BANCOS	303,282,151.96		9,515,504,862.55	9,395,424,457.32	423,362,557.19	
1020	CAJA	0.00		5,730,446,572.94	5,711,717,103.61	18,729,469.33	
1030	INVERSIONES Y VALORES	14,250,376.93		3,819,594,059.43	3,748,215,915.73	85,628,520.63	
1100	PRESTAMOS A EMPLEADOS	50,257,392.16		33,668,005.00	29,881,230.98	54,044,166.18	
1110	DEUDORES DIVERSOS	276,041,046.91		36,912,629.02	92,880,078.39	220,073,797.54	
1120	PRESTAMOS AYUNTAMIENTOS	130,062,632.37		4,688,709.00	28,012,500.00	106,738,841.37	
1130	DOCUMENTOS POR COBRAR	1,592,648.11		1,282,657.09	15,149.60	2,860,155.80	
1140	CRÉDITO AL SALARIO	2,444,183.67		0.00	1,691,686.00	752,497.67	
1150	OTRAS CUENTAS POR COBRAR	2,393,467.09		3,260.00	3,260.00	2,393,467.09	
1160	SUBSIDIO AL EMPLEO	0.00		1,205,574.94	0.00	1,205,574.94	
1200	ANTICIPOS A PROVEEDORES	10,169,910.05		0.00	0.00	10,169,910.05	
1210	ANTICIPOS A CONTRATISTAS	18,267,577.18		31,090,226.15	17,745,774.86	31,612,028.47	
1220	ANTICIPOS PROGRAMAS ESTATALES	2,653,132.83		19,839,376.58	807,856.19	21,684,653.22	
1240	ANTICIPOS PROGRAMAS FEDERALES	0.00		48,311,862.00	0.00	48,311,862.00	
1260	REINTEGRO DE RECURSOS NO UTILIZADOS EN EJERCICIOS ANTERIORES	16,500,000.00		0.00	0.00	16,500,000.00	
1300	BIENES INMUEBLES	77,426,577.22		0.00	0.00	77,426,577.22	
1310	MUEBLES Y ENSERES	87,323,578.74		1,350,936.32	0.00	88,674,515.06	
1320	MAQUINARIA, MOBILIARIO Y EQ. DE TRANSPORTE	73,410,775.34		0.00	0.00	73,410,775.34	
1330	INVERSIÓN BODEGAS NAYARABASTOS	1,425,300.00		0.00	0.00	1,425,300.00	
1340	APORTACIÓN A FIDEICOMISOS Y FONDOS	77,790,000.00		0.00	0.00	77,790,000.00	
1350	DEPÓSITOS EN GARANTÍA	5,726,933.00		3,473,000.00	1,736,500.00	7,463,433.00	
1402	SUELDOS Y PRESTACIONES	71,307.38		5,953.22	15,713.31	61,547.29	
2000	IMPUESTOS POR PAGAR		\$ 34,150,625.72	47,937,281.86	45,169,686.31	\$ 31,383,030.17	
2010	RETENCIONES Y APORTACIONES DE NÓMINA		24,114,120.35	98,180,046.44	101,412,478.55	27,346,552.46	
2020	PROVEEDORES		34,328,122.82	29,715,311.66	(901,150.23)	3,711,860.93	
2030	ACREEDORES DIVERSOS		448,448,012.47	227,120,145.40	273,626,222.36	494,954,089.43	
2110	FIANZAS Y DEPÓSITOS		14,913,225.26	975,843.00	1,721,495.00	15,658,877.26	
2210	CRÉDITOS BANCARIOS		435,329,143.00	9,769,653.00	0.00	425,559,490.00	
3000	PATRIMONIO		238,160,931.30	0.00	1,350,936.32	239,511,867.62	
3020	INCREMENTO A LA HACIENDA PUB. AÑOS ANT.		345,058,860.95	1,197,307.94	323,664.61	344,185,217.62	
3040	PROVISIÓN PARA CUENTAS INCOBRABLES		12,817,284.62	0.00	0.00	12,817,284.62	
3050	FINANCIAMIENTO INVERSIÓN PÚBLICA		(435,329,143.00)	0.00	9,769,653.00	(425,559,490.00)	
4101	IMPUESTO SOBRE REMUN. AL TRABAJO PERSONAL INDEP.		0.00	0.00	621,867.72	621,867.72	
4102	IMPUESTO SOBRE NOMINAS		0.00	0.00	22,809,723.39	22,809,723.39	
4103	IMPUESTO AL HOSPEDAJE		0.00	0.00	19,852,733.96	19,852,733.96	
4104	IMPUESTO SOBRE DIVERSIONES Y ESPECTACULOS PUBLICOS		0.00	0.00	107,011.55	107,011.55	
4105	IMPUESTO SOBRE JUEGOS Y APUESTAS PERMITIDAS SOBRE RIFAS LOTERIAS Y SORTIDOS		0.00	0.00	337,975.57	337,975.57	
4106	IMPUESTO SOBRE ADQUISICION DE BIENES MUEBLES		0.00	1,816.00	6,441,226.95	6,439,410.95	
4107	IMPUESTO ESTATAL SOBRE TENENCIA O USO DE VEHICULOS		0.00	125,027.04	4,875,057.43	4,750,030.39	
4108	IMPUESTOS ADICIONALES		0.00	193,031.89	34,272,400.65	34,079,368.76	
4109	IMPUESTO CEDULAR		0.00	0.00	570,863.80	570,863.80	
4201	SERVICIOS REGISTRALES		0.00	89,913.80	15,335,885.40	15,245,971.60	
4202	SERVICIOS PREST. EN MAT. DE PROFESIONES Y ACT. TEC.		0.00	0.00	431,437.02	431,437.02	
4203	SERVICIOS PRESTADOS POR LA DIRECCIÓN DEL NOTARIADO		0.00	0.00	186,273.45	186,273.45	
4204	CERTIFICADOS, CERTIFICACIÓN DE DOCTOS. Y CONSTANCIAS		0.00	0.00	69,577.00	69,577.00	
4205	REGISTRO CIVIL		0.00	0.00	663,331.16	663,331.16	
4206	TRANSITO Y TRANSPORTE		0.00	294,482.60	27,724,292.25	27,429,809.65	
4207	SERVICIOS CATASTRALES		0.00	0.00	121,681.25	121,681.25	
4208	SERVICIOS PRESTADOS EN MATERIA DE EDUCACION Y CULTURA		0.00	95.20	68,938.25	68,843.05	
4209	EXPEDICION DE PERMISOS EN EL RAMO DE ALCOHOLES		0.00	0.00	6,966,161.95	6,966,161.95	
4210	SERVICIOS PRESTADOS EN MAT. DE INFRAEST. URBANA Y VIAL		0.00	0.00	95,057.57	95,057.57	
4211	SERVICIOS PREST. POR LA PROCURADURÍA GRAL. DE JUSTICIA		0.00	0.00	186,461.55	186,461.55	
4214	SERVICIOS PRESTADOS EN MATERIA DE SEGURIDAD PRIVADA		0.00	0.00	89,100.00	89,100.00	
4216	SERVICIOS PRESTADOS POR ORGANISMOS DESCENTRALIZADOS		0.00	0.00	166,663.22	166,663.22	
4218	SERVICIOS PRESTADOS POR EL PERIODICO OFICIAL		0.00	0.00	37,620.00	37,620.00	
4219	SERV. PREST. EN MAT. DE TRANSPARENCIA Y ACCESO A LA INF.		0.00	0.00	342.65	342.65	
4401	VENTA Y EXPLOTACIÓN DE BIENES MUEBLES E INM. DEL ESTADO		0.00	0.00	25,390.00	25,390.00	
4402	PERIÓDICO OFICIAL DEL GOBIERNO DEL ESTADO		0.00	0.00	90,312.75	90,312.75	
4403	VENTA DE FORMAS VALORADAS		0.00	0.00	79,657.00	79,657.00	
4404	FOTOCOPIA DE DOCUMENTOS		0.00	0.00	1,007.60	1,007.60	
4408	CONCESIONES, CONTRATOS, RENTAS, INT., DIVIDENDOS Y REGALÍAS		0.00	12,808.00	1,964,235.40	1,951,427.40	
4409	OTROS PRODUCTOS		0.00	0.00	484,460.42	484,460.42	
4501	RECARGOS		0.00	9.68	1,233,662.64	1,233,652.96	
4502	MULTAS		0.00	0.00	4,178,746.66	4,178,746.66	
4504	HERENCIAS LEGADOS Y DONACIONES		0.00	0.00	513,381.10	513,381.10	
4505	GASTOS DE EJECUCIÓN		0.00	0.00	701,758.07	701,758.07	
4506	INDEMNIZACIÓN POR CHEQ. DE PART. DEV. POR LAS INST. DE CRED.		0.00	0.00	6,724.18	6,724.18	
4510	CENDI (CENTRO DE DESARROLLO INFANTIL)		0.00	0.00	60,276.53	60,276.53	
4601	IMPUESTO PREDIAL URBANO		0.00	0.00	2,479,202.50	2,479,202.50	
4602	IMPUESTO PREDIAL RUSTICO		0.00	0.00	155,769.38	155,769.38	



**PODER EJECUTIVO
NAYARIT**

**GOBIERNO DEL ESTADO DE NAYARIT
BALANZA DE COMPROBACIÓN
DEL 01 DE ENERO AL 31 DE MARZO DEL 2008
(Hoja 2 de 2)**

CUENTA	DESCRIPCIÓN	SALDO ANTERIOR		MOVIMIENTOS		SALDO	
		DEUDOR	ACREEDOR	DEUDOR	ACREEDOR	DEUDOR	ACREEDOR
4605	IMPUESTO SOBRE ADQUISICION DE BIENES INMUEBLES		\$ 0.00	\$ 0.00	\$ 269,796.99		\$ 269,796.99
4705	INGRESOS EXTRAORDINARIOS POR OTROS CONCEPTOS		0.00	15.00	6,132,550.72		6,132,535.72
4801	PARTICIPACIONES EN INGRESOS FEDERALES		0.00	6,615,992.72	926,527,106.03		919,911,113.31
4802	INCENTIVOS POR COORDINACION FISCAL		0.00	583.94	68,634,285.58		68,633,701.64
4803	IMPUESTOS FEDERALES POR CONVENIOS		0.00	17,068.00	22,324,676.90		22,307,608.90
4804	APOYOS PARA EL FORT. DE LAS ENT. FEDERATIVAS		0.00	0.00	1,589.67		1,589.67
4805	APORTACIONES FED. PARA ENTIDADES FEDERATIVAS Y MUNICIPIOS		0.00	0.00	1,343,359,949.03		1,343,359,949.03
4806	TRANSFERENCIAS		0.00	0.00	159,204,748.03		159,204,748.03
4807	CONVENIOS FEDERALES		0.00	0.00	236,216.04		236,216.04
4808	RECURSOS FEDERALES DIVERSOS		0.00	61,000,000.00	167,425,913.17		106,425,913.17
5101	PODER LEGISLATIVO	\$ 0.00		67,534,793.00	0.00	\$ 67,534,793.00	
5201	OFICINA DEL C. GOBERNADOR	0.00		17,304,238.32	0.00	17,304,238.32	
5202	SECRETARIA GENERAL DE GOBIERNO	0.00		60,742,430.26	0.00	60,742,430.26	
5203	PROCURADURIA GENERAL DE JUSTICIA	0.00		73,628,225.68	0.00	73,628,225.68	
5204	SECRETARIA DE FINANZAS	0.00		55,316,706.79	13,383.50	55,303,323.29	
5205	SECRETARIA DE PLANEACION	0.00		19,639,955.00	0.00	19,639,955.00	
5206	SECRETARIA DE EDUCACION PUBLICA	0.00		90,801,545.81	34,500.00	90,767,045.81	
5207	SECRETARIA DE LA CONTRALORIA GENERAL	0.00		6,194,433.46	0.00	6,194,433.46	
5208	SECRETARIA DE TURISMO	0.00		12,070,665.88	0.00	12,070,665.88	
5209	SECRETARIA DE DESARROLLO ECONOMICO	0.00		15,272,073.52	0.00	15,272,073.52	
5210	SECRETARIA DE DESARROLLO RURAL	0.00		8,767,549.27	0.00	8,767,549.27	
5211	SECRETARIA DE OBRAS PUBLICAS	0.00		31,502,759.12	0.00	31,502,759.12	
5212	SECRETARIA DEL MEDIO AMBIENTE	0.00		2,530,326.17	57.50	2,530,268.67	
5213	EROGACIONES GENERALES	0.00		80,651,678.67	115.00	80,651,563.67	
5217	JUBILACIONES Y PENSIONES	0.00		29,950,878.03	0.00	29,950,878.03	
5218	SUBSIDIOS Y TRANSFERENCIAS	0.00		129,268,587.88	0.00	129,268,587.88	
5301	PODER JUDICIAL	0.00		45,385,985.53	0.00	45,385,985.53	
5401	ORGANISMOS AUTONOMOS	0.00		70,118,915.50	0.00	70,118,915.50	
5501	PARTICIPACIONES A MUNICIPIOS	0.00		281,247,646.20	51,168.20	281,196,478.00	
5601	SUBSIDIOS Y TRANSFERENCIAS	0.00		1,275,047,849.56	0.00	1,275,047,849.56	
5602	OBRAS PUBLICAS	0.00		84,802,493.90	0.00	84,802,493.90	
5603	PARTICIPACION A MUNICIPIOS	0.00		117,962,115.48	0.00	117,962,115.48	
9010	DEUDA INDIRECTA (AVALES OTORGADOS)	244,367,213.89		6,000,000.00	5,546,841.46	244,820,372.43	
9020	DEUDA INDIRECTA SIN AVAL	641,691.10		0.00	71,299.04	570,392.06	
9040	GASTO TELESECUNDARIA	272,149,241.24		79,360,634.21	272,149,241.24	79,360,634.21	
9060	BECAS UNIVERSALES SEPEN 2007	29,122,600.00		0.00	0.00	29,122,600.00	
9110	DEUDA INDIRECTA (AVALES OTORGADOS)		32,328,897.09	16,755,734.48	6,099,099.10		21,672,261.71
9120	PRÉSTAMOS POR PAGAR (AYUNTAMIENTOS)		641,691.10	71,299.04	0.00		570,392.06
9140	GASTO TELESECUNDARIA		272,149,241.24	272,149,241.24	79,360,634.21		79,360,634.21
9150	DEUDA INDIRECTA EJERCIDA		212,038,316.80	5,537,244.99	16,647,038.91		223,148,110.72
9160	BECAS UNIVERSALES SEPEN 2007		29,122,600.00	0.00	0.00		29,122,600.00
SUMAS IGUALES		\$1,698,271,929.72	\$1,698,271,929.72	\$22,689,506,824.40	\$22,689,506,824.40	\$ 4,303,224,635.07	\$ 4,303,224,635.07



PODER EJECUTIVO NAYARIT

DEUDA PÚBLICA

La Ley de Deuda Pública del Estado de Nayarit dispone que la Deuda Pública está constituida por los empréstitos, créditos o financiamientos que contraiga el Poder Ejecutivo del Estado como responsable directo, como avalista o como deudor solidario.

A su vez, el Plan Estatal de Desarrollo 2005 – 2011 señala que la Contratación de Deuda Pública tiene como objetivo la obtención de fondos para satisfacer necesidades prioritarias de la población, estableciendo como línea de política en esta materia, la búsqueda óptima de financiamiento al menor costo posible, tanto en organismos financieros nacionales como internacionales, para apoyar proyectos de alta rentabilidad social.

Así mismo, dicho Plan contempla que el endeudamiento es un asunto serio, estableciendo como medida de viabilidad financiera que la Administración tenga entre sus prioridades, responsabilidad sobre la sustentabilidad de la estructura financiera del Estado.

A este respecto, la Empresa Calificadora Internacional Standard & Poor's otorga a Nayarit actualmente la calificación mxA- con perspectiva estable, considerando que la deuda tiene una fuerte capacidad de pago tanto de intereses como del principal y teniendo como fortaleza los bajos niveles de deuda así como la mejora en los sistemas y políticas administrativas del estado.

Por su parte, Moody's México otorga a nuestro Estado la calificación Aa3.mx, con perspectiva estable, señalando que las obligaciones calificadas se consideran de alta calidad y



**PODER EJECUTIVO
NAYARIT**

están sujetas a un riesgo crediticio bajo, indicando como fortalezas crediticias los bajos niveles de endeudamiento, desempeño financiero satisfactorio y pasivos contingentes por pensiones relativamente moderados.

A partir del año 2007 se cuenta con la opinión de la empresa Fitch Ratings México, la cual otorgó la calificación A- (mex) , cuyo significado es “Alta Calidad Crediticia”, fundamentada en la dinámica satisfactoria en la recaudación de impuestos y derechos con expectativas de mayor crecimiento, historial de endeudamiento moderado de largo plazo, perspectiva económica favorable respaldada por el turismo, así como la buena capacidad administrativa y calidad en la información financiera.

En cumplimiento a lo señalado por la Ley de Deuda Pública del Estado de Nayarit y la Ley del Órgano de Fiscalización Superior en materia de Rendición de Cuentas, a continuación se presenta el Estado Analítico de Deuda Pública Directa y Contingente:

**GOBIERNO DEL ESTADO DE NAYARIT
DEUDA DIRECTA AL 31 DE MARZO DE 2008**

INSTITUCIÓN CRÉDITICIA	DESTINO	SALDO	INTERESES PAGADOS ENE- MAR/2008	FECHA DE VENCIMIENTO	No. INSCRIPCIÓN	
					ESTATAL	FEDERAL
Banobras S.N.C.	Rehabilitación, Construcción y Equipamiento de 2 Edificios Públicos destinados al Fomento Cultural y Artístico	\$ 51,875,000.00	\$ 1,309,064.74	Feb-2015	D090/2005	009/2005
BANORTE	Construcción, Ampliación, Rehabilitación o Adquisición de obras y servicios públicos o de interés social que tengan carácter productivo.	273,684,490.00	5,908,640.86	Nov-2016	D0114/2006	283/2006
BBVA BANCOMER	Para destinarse en Obra Pública productiva, (Cubrir el costo de Construcción, Ampliación, Rehabilitación y Adquisición de Equipamiento que tenga carácter productivo)	100,000,000.00	2,104,047.36	Nov-2013	D0124/2006	305/2007
TOTAL		\$ 425,559,490.00	\$ 9,321,752.96			

DEUDA INDIRECTA SIN AVAL AL 31 DE MARZO DE 2008

INSTITUCIÓN CRÉDITICIA	DEUDOR	DESTINO	SALDO	INTERESES PAGADOS ENE- MAR/2008	FECHA DE VENCIMIENTO	TASA DE INTERES	No. INSCRIPCIÓN	
							ESTATAL	FEDERAL
Banobras S.N.C.	Ayto. de Tecuala	Adquisición de Maquinaria	570,392.06	9,954.62	Jun-2009	TIEE (1.200)(3.00.18.01)	1079/2004	073/2004
TOTAL			\$ 570,392.06	\$ 9,954.62				



**PODER EJECUTIVO
NAYARIT**

**GOBIERNO DEL ESTADO DE NAYARIT
DEUDA INDIRECTA
AL 31 DE MARZO DE 2008**

INSTITUCIÓN CREDITICIA	DEUDOR	DESTINO	SALDO	INTERESES PAGADOS ENE-MAR/2008	FECHA DE VENCIMIENTO	TASA DE INTERÉS	No. INSCRIPCIÓN	
							ESTATAL	FEDERAL
Banobras, S.N.C.	Ayto. de Tepic	Tramo uno.- Adquisición de equipo, la Rehabilitación y la Construcción de diversas obras Públicas productivas Tramo dos.- Refinanciamiento y / o Renovación de la Deuda vigente con Banobras.	\$ 31,603,679.79	\$ 381,023.32	Nov-2022	TIIIE + 1.43	10111/2006	235/2006
			15,274,699.97	-	Nov-2016	TIIIE + 1.74	10111/2006	235/2006
		Suma:	46,878,379.76	381,023.32				
Banobras, S.N.C.	Ayto. de Acaponeta	Adquisición de Maquinaria (Retroexcavadora) Adquisición, Construcción y Rehabilitación de diversas Obras Públicas del Programa Anual de Trabajo Adquisición, Construcción y Rehabilitación de diversas Obras Públicas del Programa Anual de Trabajo	383,258.98	35,977.22	Jun-2009	TIIIE (1.099)(1.49,8.92)	1075/2004	33/2004
			1,568,590.30	42,667.62	Jul-2015	TIIIE (1.166)(2.49,14.94)	1100/2005	197/2005
			7,841,173.24	-	Jun-2017	TIIIE (1.158)(2.37,14.22)	1107/2006	222/2006
		Suma:	9,793,022.52	78,644.84				
Banobras, S.N.C.	Ayto. de Amatlán de Cañas	Equipamiento Vehicular (Camión tipo caja y un Volteo) Inversiones Públicas Productivas	99,547.22	3,404.67	Nov-2008	TIIIE (1.1000)(3.00,9.00)	1041/2001	38/2001
			2,403,791.82	63,750.68	Dic-2014	TIIIE + 2.33	10116/2006	281/2006
		Suma:	2,503,339.04	67,155.35				
Banobras, S.N.C.	Ayto. de Ahuacatlán	Equipo recolector para el Aseo Público Línea de crédito simple destinado a Obras Públicas Productivas contempladas en el Prog. Anual de Inversión Municipal	73,811.50	2,828.75	Ago-2008	TIIIE (1.1000)(3.00,9.00)	1045/2001	47/2001
			8,249,484.05	205,741.10	Mar-2015	TIIIE (1.1130)(1.70,10.21)	1091/2005	10/2005
		Suma:	8,323,295.55	208,569.85				
Banobras, S.N.C.	Ayto. de Compostela	Línea de crédito simple destinado a diversas Obras Públicas Productivas contempladas en el Prog. Anual de Inversión Municipal	23,275,862.08	563,245.96	Sep-2021	TIIIE + 1.63	1105/2006	200/2006
Banobras, S.N.C.	Ayto. de Ixtán del Río	Equipamiento de una fuente de abastecimiento, construcción de línea de conducción y Caseta de control y cloración Proyecto de Construcción y Equipamiento de Planta de Tratamiento de aguas residuales Inversiones Públicas Productivas	929,108.42	25,836.42	Mar-2017	TIIIE (1.1100)(3.00,9.00)	1058/2002	07/2002
			2,011,956.00	49,972.55	Jul-2013	TIIIE (1.1130)(1.70,10.21)	1080/2004	110/2004
			9,650,755.97	-	Oct-2017	TIIIE + 1.58	10121/2007	236/2007
		Suma:	12,591,820.39	75,808.97				
Banobras, S.N.C.	Ayto. de Jala	Línea de crédito simple destinado a Obras Públicas Productivas contempladas en el Prog. Anual de Inversión Municipal	8,423,423.40	209,845.30	Abr-2015	TIIIE (1.1130)(1.70,10.21)	1095/2005	55/2005
Banobras, S.N.C.	Ayto. de Rosamorada	Tramo uno.- Adquisición, Construcción y Rehabilitación de diversas Obras Públicas Productivas incluidas en el programa de Inversión Tramo dos.- Refinanciamiento de Deuda vigente con Banobras	6,057,787.39	61,766.43	Abr-2016	TIIIE + 1.99	10113/2006	268/2006
			7,928,465.91	155,017.27	Dic-2016	TIIIE + 1.99	10113/2006	268/2006
		Suma:	13,986,253.30	216,783.70				
Banobras, S.N.C.	Ayto. de Ruiz	Tramo uno.- Refinanciamiento de Deuda vigente con Banobras Tramo dos.- Diversas obras públicas productivas previstas en programa anual municipal	4,209,482.15	109,604.16	Oct-2016	TIIIE + 2.17	1109/2006	221/2006
			4,015,167.37	103,406.22	Oct-2016	TIIIE + 2.17	1109/2006	221/2006
		Suma:	8,224,649.52	213,010.38				
Banobras, S.N.C.	Ayto. de San Blas	Construcción de Presidencia Municipal Construcción del Sistema de Alcantarillado Sanitario y Saneamiento de la localidad de Santa Cruz de Miramar Adquisición, Construcción y la rehabilitación de diversas Obras Públicas Productivas consideradas en el Programa Anual. Adquisición, Construcción y la rehabilitación de diversas Obras Públicas Productivas consideradas en el Programa de Inversión	847,402.29	18,301.05	Ene-2013	TIIIE (1.1100)(3.00,9.00)	1051/2001	69/2001
			381,856.57	7,297.39	Ene-2012	TIIIE (1.1150)(4.50,13.50)	1051/2001	69/2001
			2,477,743.98	45,395.66	Jul-2014	TIIIE (1.1680)(2.51,15.12)	1081/2004	111/2004
			7,695,318.77	141,466.86	Nov-2016	TIIIE (1.1162)(2.43,14.58)	10110/2006	236/2006
		Suma:	11,402,321.61	212,460.96				
Banobras, S.N.C.	Ayto. de Santa María del Oro	Adquisición de Maquinaria y Equipo, Rehabilitación y Construcción de diversas Obras y Servicios Públicos que se incluyen en el Programa Anual de Inversión Municipal	12,112,204.82	-	Dic-2016	TIIIE + 1.60	10117/2006	285/2006
Banobras, S.N.C.	Ayto. de Santiago Ixcuintla	Cubrir el 33.3% del Proyecto denominado " Sistema de Abastecimiento de Aguas Potables" Adquisición de un lote de terreno para la construcción de la Universidad Tecnológica del Norte del Estado Equipo recolector para el Aseo Público Adquisición, Construcción y Rehabilitación de diversas Obras Públicas Productivas del Programa Anual de Trabajo Adquisición de diversas unidades equipadas destinadas al servicio de seguridad pública y tránsito Municipal	5,695,838.59	172,385.62	Ago-2011	TIIIE (1.1167)(3.50,10.50)	1040/2001	36/2001
			1,792,062.50	54,903.09	Jul-2012	TIIIE (1.1250)(3.75,11.25)	1060/2002	59/2002
			1,372,937.94	36,527.45	Abr-2011	TIIIE (1.1380)(2.07,12.41)	1069/2004	30/2004
			10,390,783.87	269,398.37	Ago-2014	TIIIE (1.1380)(2.07,12.41)	1082/2004	132/2004
			1,504,166.61	43,269.48	Sep-2009	TIIIE + 2.37	1108/2006	220/2006
		Suma:	20,755,789.51	576,484.01				
Banobras, S.N.C.	Ayto. de Tecuala	Proyecto de Terminación del Boulevard de acceso Adquisición, Construcción y Rehabilitación de diversas Obras Públicas Productivas incluidas en el Programa Anual de Inversión	5,654,183.41	97,341.34	Mar-2014	TIIIE (1.1130)(1.70,10.21)	1076/2004	32/2004
			3,273,955.62	58,561.07	Sep-2016	TIIIE (1.1790)(2.66,15.39)	10104/2006	181/2006
		Suma:	8,928,139.03	155,902.41				
Banobras, S.N.C.	Ayto. de Tuxpan	Equipo para Aseo Público (Barredora) Adquisición, Construcción y Rehabilitación de diversas Obras Públicas Productivas del Programa Anual de Trabajo	487,333.19	11,962.63	Ago-2009	TIIIE + 0.75	1068/2004	28/2004
			977,000.15	28,797.59	Jun-2009	TIIIE (1.1567)(2.35,14.10)	1073/2004	27/2004
			8,705,103.75	217,576.86	Jun-2014	TIIIE (1.1130)(1.70,10.21)	1086/2004	241/2004
		Suma:	10,169,437.09	258,337.08				
Banobras, S.N.C.	Ayto. de Xalisco	Equipamiento Vehicular para el Servicio de Aseo Público Remodelación de la Presidencia Municipal Línea de crédito simple destinado a Obras Públicas Productivas contempladas en el Prog. Anual de Inversión Municipal.	28,623.19	1,175.62	Jul-2008	TIIIE (1.1100)(3.00,9.00)	1039/2001	23/2001
			7,620,361.39	38,868.42	Jul-2019	TIIIE (1.1560)(2.33,14.04)	1070/2004	23/2004
			1,440,168.22	205,899.93	Abr-2015	TIIIE (1.166)(2.49,14.94)	1097/2005	87/2005
		Suma:	9,289,152.80	245,881.97				
Banobras, S.N.C.	Ayto. de San Pedro Lagunillas	Equipamiento Vehicular para el Servicio de Aseo Público Línea de Crédito simple destinada a Obras Públicas Productivas contempladas en el Prog. Anual de Inversión Municipal	47,909.14	1,748.75	Ago-2008	TIIIE (1.1100)(3.00,9.00)	1042/2001	40/2001
			2,545,851.50	62,576.75	Dic-2014	TIIIE (1.1130)(1.70,10.21)	1092/2005	11/2005
		Suma:	2,593,760.64	64,325.50				
Banobras, S.N.C.	Ayto. de la Yesca	Adquisición de Maquinaria y Equipo previsto en su programa de Inversión Adquisición, Construcción y Rehabilitación de diversas Obras Públicas Productivas incluidas en el Programa Anual de Inversión Línea de Crédito simple destinada a Obras Públicas Productivas contempladas en el Prog. Anual de Inversión Municipal.	4,976,694.91	134,205.45	Jun-2015	TIIIE (1.166)(2.49,14.94)	1099/2005	169/2005
			2,124,390.20	57,030.99	Oct-2016	TIIIE + 2.38	1106/2006	205/2006
			1,927,488.83	34,273.21	Oct-2017	TIIIE + 2.44	10127/2008	361/2007
		Suma:	9,028,573.94	225,509.65				
Banobras, S.N.C.	Ayto. de Huajicort	Adquisición, Construcción y Rehabilitación de diversas Obras Públicas Productivas en el Programa Anual de Inversión, así como Refinanciamiento de Deuda.	4,419,857.72	-	Abr-2017	TIIIE (1.164)(2.46,14.76)	10112/2006	269/2006
Nacional Financiera	FONAY	Subtotal de Ayuntamientos Apoyar a la Micro Pequeña y Mediana Empresa TOTAL	222,899,282.72	3,752,989.25				
			448,828.00					
			\$ 223,348,110.72	\$ 3,752,989.25				



**PODER EJECUTIVO
NAYARIT**

**GOBIERNO DEL ESTADO DE NAYARIT
BALANCE GENERAL CONSOLIDADO AL 31 DE MARZO DE 2008**

ACTIVO		PASIVO Y PATRIMONIO	
DISPONIBLE		CIRCULANTE	
FONDOS FIJOS	\$ 4,014,883.09	IMPUESTOS POR PAGAR	\$ 37,785,755.46
BANCOS	778,516,522.40	RETENCIONES Y APORTACIONES DE NOMINA	79,172,703.87
CAJA	19,415,423.33	PROVEEDORES	95,238,451.30
INVERSIONES Y VALORES	1,118,418,429.72	ACREEDORES DIVERSOS	703,359,727.23
OTROS	295,712,390.19	OTROS	80,512,143.37
	<u>\$ 2,216,077,648.73</u>		<u>\$ 996,068,781.23</u>
CUENTAS POR COBRAR		A MEDIANO PLAZO	
PRESTAMOS A EMPLEADOS	\$ 56,696,475.29	FIANZAS Y DEPOSITOS	\$ 15,658,877.26
DEUDORES DIVERSOS	281,113,711.64	OTROS	146,321,582.61
PRESTAMOS AYUNTAMIENTOS	106,738,841.37		161,980,459.87
DOCUMENTOS POR COBRAR	93,177,458.65		
CREDITO AL SALARIO	2,354,133.15	A LARGO PLAZO	
SUBSIDIO AL EMPLEO	1,818,319.74	CREDITOS BANCARIOS	\$ 426,008,318.00
OTRAS CUENTAS POR COBRAR	371,296,321.53	OTROS	912,185.37
	<u>913,195,261.37</u>		<u>426,920,503.37</u>
		SUMA PASIVO	<u>\$ 1,584,969,744.47</u>
OTROS ACTIVOS		PATRIMONIO	
ANTICIPOS A PROVEEDORES	\$ 19,630,833.80	PATRIMONIO	\$ 3,210,126,270.60
ANTICIPOS A CONTRATISTAS	40,320,993.97	INCREMENTO A LA HACIENDA PUB. AÑO INM. ANT.	131,492,698.91
ANTICIPOS PROGRAMAS ESTATALES	21,684,653.22	INCREMENTO A LA HACIENDA PUB. AÑOS ANT.	1,553,964,759.22
ANTICIPOS PROGRAMAS FEDERALES	48,311,862.00	INCREMENTO AL PATRIMONIO AÑO FISCAL	404,153,881.85
REINTEGRO DE RECURSOS NO UTILIZADOS EN EJERCICIOS ANTERIORES	16,500,000.00	PROVISIÓN PARA CUENTAS INCOBRABLES	13,100,494.95
OTROS	429,574,519.16	FINANCIAMIENTO INVERSION PUBLICA	(425,559,490.00)
	<u>576,022,862.15</u>	OTRAS CUENTAS DE PATRIMONIO	(750,051,438.96)
			4,137,227,176.57
FIJO			
BIENES INMUEBLES	\$ 980,000,477.62		
MUEBLES Y ENSERES	169,232,430.57		
MAQUINARIA, MOBILIARIO Y EQ. DE TRANSPORTE	362,811,401.34		
INVERSIÓN BODEGAS NAYARABASTOS	1,425,300.00		
APORTACIÓN A FIDEICOMISOS Y FONDOS	77,790,000.00		
DEPOSITOS EN GARANTIA	12,045,582.18		
OTROS	411,327,427.42		
	<u>2,014,632,619.13</u>		
DIFERIDO			
GASTOS ANTICIPADOS	\$ 18,265.73		
SUELDOS Y PRESTACIONES	61,547.29		
OTROS	2,188,716.64		
	<u>2,268,529.66</u>		
TOTAL ACTIVO	<u><u>\$ 5,722,196,921.04</u></u>	TOTAL PASIVO MAS PATRIMONIO	<u><u>\$ 5,722,196,921.04</u></u>

CUENTAS DE ORDEN	
DEUDA INDIRECTA (AVALS OTORGADOS)	\$ 244,820,372.43
DEUDA INDIRECTA SIN AVAL	570,392.06
GASTO TELESECUNDARIA	79,360,634.21
BECAS UNIVERSALES SEPN 2007	29,122,600.00
OTRAS CUENTAS DE ORDEN	116,314,766.45
TOTAL	<u><u>\$ 470,188,765.15</u></u>



**PODER EJECUTIVO
NAYARIT**

GOBIERNO DEL ESTADO DE NAYARIT
ESTADO DE INGRESOS Y EGRESOS
CONSOLIDADO
POR EL PERIODO COMPRENDIDO DEL 01 DE ENERO AL 31 DE MARZO DE 2008
(Hoja 1 de 5)

INGRESOS

IMPUESTOS

IMPUESTO SOBRE REMUN. AL TRABAJO PERSONAL INDEP.	\$ 621,667.72	
IMPUESTO SOBRE NOMINAS	22,809,723.39	
IMPUESTO AL HOSPEDAJE	19,852,733.96	
IMPUESTO SOBRE DIVERSIONES Y ESPECTACULOS PUBLICOS	107,011.55	
IMPUESTO SOBRE JUEGOS Y APUESTAS PERMITIDAS SOBRE RIFAS LO	337,975.57	
IMPUESTO SOBRE ADQUISICION DE BIENES MUEBLES	6,439,410.95	
IMPUESTO ESTATAL SOBRE TENENCIA O USO DE VEHICULOS	4,750,030.39	
IMPUESTOS ADICIONALES	34,079,368.76	
IMPUESTO CEDULAR	570,863.80	
SUMA DE IMPUESTOS		\$ 89,568,786.09

DERECHOS

SERVICIOS REGISTRALES	\$ 15,245,971.60	
SERVICIOS PREST. EN MAT. DE PROFESIONES Y ACT. TEC.	431,437.02	
SERVICIOS PRESTADOS POR LA DIRECCIÓN DEL NOTARIADO	186,273.45	
CERTIFICADOS, CERTIFICACIÓN DE DOCTOS. Y CONSTANCIAS	69,577.00	
REGISTRO CIVIL	663,331.16	
TRANSITO Y TRANSPORTE	27,429,809.65	
SERVICIOS CATASTRALES	121,681.25	
SERVICIOS PRESTADOS EN MATERIA DE EDUCACION Y CULTURA	4,820,357.05	
EXPEDICION DE PERMISOS EN EL RAMO DE ALCOHOLES	6,966,161.95	
SERVICIOS PRESTADOS EN MAT. DE INFRAEST. URBANA Y VIAL	95,057.57	
SERVICIOS PREST. POR LA PROCURADURIA GRAL. DE JUSTICIA	186,461.55	
SERVICIOS PRESTADOS EN MATERIA DE SEGURIDAD PRIVADA	89,100.00	
SERVICIOS PRESTADOS EN MATERIA DE SALUD	1,053,968.10	
SERVICIOS PRESTADOS POR ORGANISMOS DESCENTRALIZADOS	3,340,740.48	
SERVICIOS PRESTADOS POR EL PERIODICO OFICIAL	37,620.00	
SERV. PREST. EN MAT. DE TRANSPARENCIA Y ACCESO A LA INF.	342.65	
OTROS DERECHOS	61,922,576.80	
SUMA DE DERECHOS		122,660,467.28

PRODUCTOS

VENTA Y EXPLOTACIÓN DE BIENES MUEBLES E INM. DEL ESTADO	\$ 25,390.00	
PERIÓDICO OFICIAL DEL GOBIERNO DEL ESTADO	90,312.75	
VENTA DE FORMAS VALORADAS	79,657.00	
FOTOCOPIA DE DOCUMENTOS	1,707.60	
CONCESIONES, CONTRATOS, RENTAS, INT., DIVIDENDOS Y REGALÍAS	4,000,820.91	
OTROS PRODUCTOS	65,482,562.19	
SUMA DE PRODUCTOS		69,680,450.45

APROVECHAMIENTOS

RECARGOS	\$ 1,233,652.96	
MULTAS	4,178,746.66	
HERENCIAS LEGADOS Y DONACIONES	523,906.10	
GASTOS DE EJECUCIÓN	701,758.07	
INDEMNIZACIÓN POR CHEQ. DE PART. DEV. POR LAS INST. DE CRED.	6,724.18	
CENDI (CENTRO DE DESARROLLO INFANTIL)	60,276.53	
OTROS APROVECHAMIENTOS	6,780,557.21	



**PODER EJECUTIVO
NAYARIT**

GOBIERNO DEL ESTADO DE NAYARIT
ESTADO DE INGRESOS Y EGRESOS
CONSOLIDADO
POR EL PERIODO COMPRENDIDO DEL 01 DE ENERO AL 31 DE MARZO DE 2008
(Hoja 2 de 5)

SUMA DE APROVECHAMIENTOS		\$ 13,485,621.71
IMPUESTOS MUNICIPALES COORDINADOS		
IMPUESTO PREDIAL URBANO	\$ 2,479,202.50	
IMPUESTO PREDIAL RUSTICO	155,769.38	
IMPUESTO SOBRE ADQUISICION DE BIENES INMUEBLES	269,796.99	
SUMA DE IMPUESTOS MUNICIPALES COORDINADOS	<u>2,904,768.87</u>	2,904,768.87
INGRESOS EXTRAORDINARIOS		
INGRESOS EXTRAORDINARIOS POR OTROS CONCEPTOS	\$ 8,081,177.42	
OTROS INGRESOS EXTRAORDINARIOS	4,225,288.37	
SUMA DE INGRESOS EXTRAORDINARIOS	<u>12,306,465.79</u>	12,306,465.79
PARTICIPACIONES EN INGRESOS FEDERALES		
FONDO GENERAL DE PARTICIPACIONES	\$ 822,476,010.03	
FONDO DE FOMENTO MUNICIPAL	82,318,349.00	
PARTICIPACIÓN EN IMPUESTO ESPECIAL SOBRE PROD. Y SERV.	11,999,276.00	
IMPUESTO SOBRE AUTOMOVILES NUEVOS	1,490,755.28	
FONDO IMPUESTO SOBRE AUTOMOVILES NUEVOS	1,626,723.00	
SUMA DE PARTICIPACIONES EN INGRESOS FEDERALES	<u>919,911,113.31</u>	919,911,113.31
INCENTIVOS POR COORDINACION FISCAL		
IMPUESTO SOBRE TENENCIA O USO DE VEHICULOS FISCALIZACION	\$ 56,783,822.12	
INCENTIVOS DE FISCALIZACION CONCURRENTE	1,077,290.00	
IMPUESTO SOBRE AUTOMOVILES NUEVOS	570,767.00	
VIGILANCIA DE OBLIGACIONES	5,134,823.72	
MULTAS ADMINISTRATIVAS FEDERALES NO FISCALES	14,378.00	
DERECHOS ZONA FEDERAL MARÍTIMO TERRESTRE	793,747.14	
INCENTIVOS ECONOMICOS REGIMEN INTERMEDIOS	182,685.66	
INCENTIVOS ECONOMICOS REGIMEN PEQUEÑOS CONTRIB.	16,438.00	
INCENTIVOS ECONOMICOS I.S.R. ENAJENACION INMUEBLES	169,211.00	
SUMA DE INCENTIVOS POR COORDINACION FISCAL	<u>3,890,539.00</u>	68,633,701.64
IMPUESTOS FEDERALES POR CONVENIOS		
IMPUESTO SOBRE LA RENTA (PEQUEÑOS CONTRIBUYENTES)	\$ 18,470,145.44	
IMPUESTO SOBRE LA RENTA (REGIMEN INTERMEDIO)	158,558.32	
IMPUESTO SOBRE LA RENTA ENAJENACIÓN DE BIENES INMUEBLES	3,678,905.14	
SUMA DE IMPUESTOS FEDERALES POR CONVENIOS	<u>22,307,608.90</u>	22,307,608.90
APOYOS PARA EL FORT. DE LAS ENT. FEDERATIVAS		
INTERESES RAMO 39/2006 65501846896	\$ 1,589.67	
SUMA DE APOYOS PARA EL FORT. DE LAS ENT. FEDERATIVAS	<u>1,589.67</u>	1,589.67
APORTACIONES FED. PARA ENTIDADES FEDERATIVAS Y MUNICIPIOS		
FONDO DE APORT. PARA LA EDUCACION BASICA Y NORMAL (FAEB)	\$ 854,148,625.40	
FONDO DE APORT. PARA LOS SERVICIOS DE SALUD (FASSA)	171,773,058.41	
FONDO DE APORT. PARA LA INFRAESTRUCTURA SOCIAL (FAIS)	97,751,953.84	
FONDO DE APORT. PARA FORTALECIMIENTO DE LOS MUNICIPIOS Y DE	89,440,374.44	
FONDO DE APORT. MÚLTIPLES (FAM)	14,564,101.51	
FONDO DE APORT. PARA LA EDUCACIÓN TECNOLÓGICA Y DE ADULTO	16,247,952.74	



**PODER EJECUTIVO
NAYARIT**

GOBIERNO DEL ESTADO DE NAYARIT
ESTADO DE INGRESOS Y EGRESOS
CONSOLIDADO
 POR EL PERIODO COMPRENDIDO DEL 01 DE ENERO AL 31 DE MARZO DE 2008
 (Hoja 3 de 5)

FONDO DE APORT. PARA LA SEGURIDAD PÚBLICA DE LOS ESTADOS Y	\$ 34,802,000.66	
FONDO DE APORTACIONES PARA EL FORTALECIMIENTO DE LAS ENTI	64,631,882.03	
SUMA DE APORTACIONES FED. PARA ENTIDADES FEDERATIVAS Y MUN		\$1,343,359,949.03

TRANSFERENCIAS		
SOCORRO DE LEY	\$ 1,940,240.00	
UNIVERSIDAD AUTONOMA DE NAYARIT	157,264,508.03	
OTRAS TRANSFERENCIAS	23,939,777.00	
SUMA DE TRANSFERENCIAS		183,144,525.03

CONVENIOS FEDERALES		
APORTACION CAPFCE	\$ 34,078.67	
REGISTRO CIVIL	0.03	
REASIGNACION DE RECURSOS SCT	201,386.13	
CONVENIO DE SEGURIDAD PUBLICA 2006	52.70	
CONVENIO C.N.A. RURAL	698.51	
OTROS CONVENIOS FEDERALES	3,169,115.00	
SUMA DE CONVENIOS FEDERALES		3,405,331.04

RECURSOS FEDERALES DIVERSOS		
ZOFEMAT (ZONA FEDERAL MARÍTIMO-TERRESTRE)	\$ 446,833.52	
FIDEICOMISO PARA LA INFRAESTRUCTURA EN LOS ESTADOS	15,197,075.37	
FAPRACC (FONDO PARA ATENDER A LA POBLACIÓN RURAL AFECTAD	471,996.00	
FORTALECIMIENTO CENDIS	846,997.69	
PROYECTO SEP-MESA DEL NAYAR 04/05	913,776.54	
PROGRAMA OBRA CONALEP	302.44	
CONADE	8.37	
SAGARPA	587,754.95	
FOPREDEN (FONDO DE PREVENCIÓN DE DESASTRES NATURALES)	932.58	
FONDO PARA LA ESTABILIZACION DE LOS INGRESOS DE LAS ENTIDAD	407,167.79	
CERESO	9.92	
PROG. DE PREV. Y ATENCIÓN A LA VIOLENCIA FAM., SEXUAL Y CONTR	283.29	
EDUCACION PUBLICA	6,367,897.17	
SECRETARIA DE SALUD	13,743,020.09	
RECURSOS APOYOS FINANCIEROS 2007	948.42	
CONVENIO DE REASIGNACION SCT 2007	313,739.45	
PROGRAMA ATENCION DE LOS PUEBLOS INDIGENAS	10,578,756.05	
SECRETARIA DE ECONOMIA	4.74	
FONDO DE FISCALIZACION	34,106,681.00	
PROGRAMA PROTECCION CENTRO DE POBLACION	22,441,727.79	
OTROS RECURSOS FEDERALES	24,535,882.17	
SUMA DE RECURSOS FEDERALES DIVERSOS		130,961,795.34

SUBSIDIO ESTATAL		101,033,900.54
RAMO 33		
FONDO I.- F.A.E.B.	\$ 775,952,800.73	
FONDO II.- F.A.S.S.A.	172,305,437.15	
FONDO V.- F.A.M.	14,563,079.00	
FONDO VI.- F.A.E.T.A.	16,220,565.00	
SUMA DE RAMO 33		979,041,881.88



**PODER EJECUTIVO
NAYARIT**

**GOBIERNO DEL ESTADO DE NAYARIT
ESTADO DE INGRESOS Y EGRESOS
CONSOLIDADO
POR EL PERIODO COMPRENDIDO DEL 01 DE ENERO AL 31 DE MARZO DE 2008
(Hoja 4 de 5)**

OTROS		\$ 119,635,137.86	
TOTAL INGRESOS			\$ 4,182,043,094.43
EGRESOS			
SERVICIOS PERSONALES			
SUELDOS ORDINARIOS	\$ 631,845,123.38		
OTROS SUELDOS Y SALARIOS	30,708,041.92		
SOBRE SUELDOS	258,852,894.71		
GRATIFICACIONES	251,652,553.77		
SEGURIDAD SOCIAL	117,801,455.41		
GRAVAMENES FISCALES	181,803.17		
SUMA DE SERVICIOS PERSONALES		\$1,291,041,872.36	
MATERIALES Y SUMINISTROS			
PAPELERIA Y ARTICULOS DE OFICINA	\$ 9,139,612.30		
ALIMENTOS EN GENERAL	5,920,990.84		
MATERIAL DE MANTENIMIENTO	3,576,229.58		
MANTENIMIENTO DE EDIFICIOS	1,931,427.02		
MATERIALES DIVERSOS	14,558,602.48		
COMBUSTIBLES Y LUBRICANTES	9,383,065.08		
VESTUARIOS PRENDAS Y BLANCOS	1,043,443.76		
ELABORACION DE PLACAS Y CALCOMANIAS	13,555,993.00		
SUMA DE MATERIALES Y SUMINISTROS			59,109,364.06
SERVICIOS GENERALES			
ARRENDAMIENTOS	\$ 5,903,653.09		
SERVICIOS BASICOS	23,584,649.21		
GASTOS DE VIAJE	8,891,462.00		
GASTOS DE SEGURO	2,165,489.94		
MANT. Y REPARACION DE EQUIPOS	4,810,757.57		
SERVICIOS DE DIFUSION E INFORMACION	28,453,451.24		
PAGO DE IMPUESTOS	3,502,807.50		
SERVICIOS BANCARIOS	13,552,887.35		
PAGO DE LICENCIAS	187,395.01		
HONORARIOS PROFESIONALES	8,692,015.69		
PROMOCIONES Y LICITACIONES	8,288,151.94		
PERDIDAS RESPONSABILIDADES Y MULTAS	25,075.50		
OTROS SERVICIOS	6,901,004.81		
SERVICIOS DE TRANSPORTACION AEREA	2,405,869.90		
SUMA DE SERVICIOS GENERALES			117,364,670.75
SUBSIDIOS Y TRANSFERENCIAS			
SUBS. A ORGANISMOS DESCENTRALIZADOS	\$ 54,339,399.69		
SUBS. POR CONVENIO A DEP. E INSTIT.	54,040,772.41		
APOYO A LOS SECTORES SOCIAL Y PRIV.	105,100,126.59		
JUBILACIONES Y PENSIONES	29,950,878.03		
TRANSFERENCIAS POR BURSATILIZACION	14,228.00		
TRANSFERENCIAS ESTATALES	119,622,404.84		
ORGANISMOS AUTÓNOMOS	70,118,915.50		
OTRAS TRANSFERENCIAS	12,043,679.18		



**PODER EJECUTIVO
NAYARIT**

GOBIERNO DEL ESTADO DE NAYARIT
ESTADO DE INGRESOS Y EGRESOS
CONSOLIDADO
POR EL PERIODO COMPRENDIDO DEL 01 DE ENERO AL 31 DE MARZO DE 2008
(Hoja 5 de 5)

SUMA DE SUBSIDIOS Y TRANSFERENCIAS		\$ 445,230,404.24	
BIENES MUEBLES E INMUEBLES			
BIENES Y EQUIPO DIVERSO	\$	3,043,066.66	
EQUIPO Y MOBILIARIO DE OFICINA		4,651,330.50	
EQUIPO DE TRANSPORTE		1,021,450.61	
SUMA DE BIENES MUEBLES E INMUEBLES			8,715,847.77
OBRAS PUBLICAS			
CAMINOS MANTTO. RED CARRETERA ESTATAL	\$	216,699.89	
OBRAS PUBLICAS Y SANITARIAS		4,332,192.66	
OBRAS URBANISTICAS		8,654,748.51	
OBRA PUBLICA DIRECTA		6,065,822.58	
INFRAESTRUCTURA EDUCATIVA		1,228,655.49	
SUMA DE OBRAS PUBLICAS			20,498,119.13
PROGRAMAS Y CONVENIOS			
CONVENIOS	\$	2,632,225.86	
PROGRAMAS		25,675,567.92	
CONVENIOS ENTIDADES PARAESTATALES		147,337.88	
PROGRAMAS ENTIDADES PARAESTATALES		12,792,025.76	
SUMA DE PROGRAMAS Y CONVENIOS			41,247,157.42
TRANSFERENCIAS A MUNICIPIOS			
PARTICIPACIONES A MUNICIPIOS	\$	277,185,117.42	
FONDO DE APOYO MUNICIPAL		3,075,000.00	
IMPUESTOS MUNICIPALES COORDINADOS		2,008,746.00	
RAMO 33		116,889,730.06	
SUMA DE TRANSFERENCIAS A MUNICIPIOS			399,158,593.48
DEUDA PÚBLICA			
INTERESES	\$	18,803,799.70	
CAPITAL		9,769,653.00	
SUMA DE DEUDA PÚBLICA			28,573,452.70
GASTO FEDERALIZADO			
APORT. FED. PARA ENTIDADES FEDERAT. (RAMO 33)	\$	1,141,533,414.60	
OBRAS DE INFRAEST. ALCANCE ESTATAL		122,450.60	
INFRAESTRUCTURA EDUCATIVA		176,681.80	
FIDEICOMISO PARA LA INFRAESTRUCTURA		12,850,718.31	
FONDO REGIONAL		21,958,414.24	
OTRAS TRANSFERENCIAS FEDERALIZADAS		183,208,663.91	
SUMA DE GASTO FEDERALIZADO			1,359,850,343.46
OTRAS EROGACIONES	\$	7,099,387.21	7,099,387.21
TOTAL EGRESOS			3,777,889,212.58
INCREMENTO AL PATRIMONIO AÑO FISCAL			\$404,153,881.85



**PODER EJECUTIVO
NAYARIT**

**GOBIERNO DEL ESTADO DE NAYARIT
ESTADO DE ORIGEN Y APLICACIÓN DE FONDOS
CONSOLIDADO
POR EL PERIODO COMPRENDIDO DEL 01 DE ENERO AL 31 DE MARZO DE 2008**

ORIGEN	PARCIAL	TOTAL	APLICACIÓN	PARCIAL	TOTAL
INGRESOS PROPIOS		\$ 310,606,560.19	GASTO CORRIENTE		\$ 1,467,515,907.17
IMPUESTOS	\$ 89,568,786.09		SERVICIOS PERSONALES	\$ 1,291,041,872.36	
DERECHOS	122,660,467.28		MATERIALES Y SUMINISTROS	59,109,364.06	
PRODUCTOS	69,680,450.45		SERVICIOS GENERALES	117,364,670.75	
APROVECHAMIENTOS	13,485,621.71				
IMPUESTOS MUNICIPALES COORDINADOS	2,904,768.87		GASTO DE INVERSIÓN		70,461,124.32
INGRESOS EXTRAORDINARIOS	12,306,465.79		BIENES MUEBLES E INMUEBLES	\$ 8,715,847.77	
			OBRAS PUBLICAS	20,498,119.13	
INGRESOS PROVENIENTES DE LA FEDERACION		2,671,725,613.96	CONVENIOS	2,632,225.86	
PARTICIPACIONES EN INGRESOS FEDERALES	\$ 919,911,113.31		PROGRAMAS	25,675,567.92	
INCENTIVOS POR COORDINACION FISCAL	68,633,701.64		CONVENIOS ENTIDADES PARAESTATALES	147,337.88	
IMPUESTOS FEDERALES POR CONVENIOS	22,307,608.90		PROGRAMAS ENTIDADES PARAESTATALES	12,792,025.76	
APOYOS PARA EL FORT. DE LAS ENT. FEDERATIVAS	1,589.67				
APORTACIONES FED. PARA ENTIDADES FEDERATIVAS Y MUNICIPIOS	1,343,359,949.03		SUBSIDIOS Y TRANSFERENCIAS		445,230,404.24
TRANSFERENCIAS	183,144,525.03		SUBS. A ORGANISMOS DESCENTRALIZADOS	\$ 54,339,399.69	
CONVENIOS FEDERALES	3,405,331.04		SUBS. POR CONVENIO A DEP. E INSTIT.	54,040,772.41	
RECURSOS FEDERALES DIVERSOS	130,961,795.34		APOYO A LOS SECTORES SOCIAL Y PRIV.	105,100,126.59	
			JUBILACIONES Y PENSIONES	29,950,878.03	
INGRESOS PROVENIENTES DEL ESTADO		1,199,710,920.28	TRANSFERENCIAS POR BURSATILIZACION	14,228.00	
SUBSIDIO ESTATAL	\$ 101,033,900.54		TRANSFERENCIAS ESTATALES	6,701,626.31	
RAMO 33	979,041,881.88		ORGANISMOS AUTONOMOS	70,118,915.50	
OTROS	119,635,137.86		PODER LEGISLATIVO	67,534,793.00	
			PODER JUDICIAL	45,385,985.53	
SUMA EL ORIGEN DE LOS FONDOS GENERADOS EN EL PERIODO		\$ 4,182,043,094.43	OTRAS TRANSFERENCIAS	12,043,679.18	
			TRANSFERENCIAS A MUNICIPIOS		399,158,593.48
			PARTICIPACIONES A MUNICIPIOS	\$ 277,185,117.42	
			FONDO DE APOYO MUNICIPAL	3,075,000.00	
			IMPUESTOS MUNICIPALES COORDINADOS	2,008,746.00	
			RAMO 33	116,889,730.06	
			DEUDA PÚBLICA		28,573,452.70
			INTERESES	\$ 18,803,799.70	
			CAPITAL	9,769,653.00	
			GASTO FEDERALIZADO		1,359,850,343.46
			APORT. FED. PARA ENTIDADES FEDERAT. (RAMO 33)	\$ 1,141,533,414.60	
			OBRAS DE INFRAEST. ALCANCE ESTATAL	122,450.60	
			INFRAESTRUCTURA EDUCATIVA	176,681.80	
			FIDEICOMISO PARA LA INFRAESTRUCTURA	12,850,718.31	
			FONDO REGIONAL	21,958,414.24	
			OTRAS TRANSFERENCIAS FEDERALIZADAS	183,208,663.91	
			OTRAS EROGACIONES		7,099,387.21
			SUMA DE APLICACIONES DE FONDOS EN EL PERIODO	\$ 3,777,889,212.58	
			OTRAS APLICACIONES	142,074,765.21	
			DISPONIBILIDAD EN EFECTIVO AL 31 DE MARZO DE 2008	2,216,077,648.73	
			SUMAS IGUALES	\$ 6,136,041,626.52	
DISPONIBILIDAD EN EFECTIVO AL 01 DE ENERO DE 2008		1,953,998,532.09			
SUMAS IGUALES		\$ 6,136,041,626.52			



**PODER EJECUTIVO
NAYARIT**

**ENTIDADES DE LA ADMINISTRACIÓN PÚBLICA PARAESTATAL
BALANCE GENERAL CONSOLIDADO AL 31 DE MARZO DE 2008**

ACTIVO		PASIVO Y PATRIMONIO	
DISPONIBLE		CIRCULANTE	
FONDOS FIJOS	\$ 626,524.74	IMPUESTOS POR PAGAR	\$ 6,402,725.29
BANCOS	355,153,965.21	RETENCIONES Y APORTACIONES DE NOMINA	51,826,151.41
CAJA	685,954.00	PROVEEDORES	91,526,790.37
INVERSIONES Y VALORES	1,032,789,909.09	ACREEDORES DIVERSOS	208,405,637.80
OTROS	295,712,390.19	OTROS	80,512,143.37
	<u>\$ 1,684,968,743.23</u>		<u>\$ 438,673,448.24</u>
CUENTAS POR COBRAR		A MEDIANO PLAZO	
PRESTAMOS A EMPLEADOS	\$ 2,652,309.11	OTROS	146,321,582.61
DEUDORES DIVERSOS	61,039,914.10		
DOCUMENTOS POR COBRAR	90,317,303.05	A LARGO PLAZO	
CREDITO AL SALARIO	1,601,635.48	CREDITOS BANCARIOS	\$ 448,828.00
SUBSIDIO AL EMPLEO	612,744.80	OTROS	912,185.37
OTRAS CUENTAS POR COBRAR	368,902,854.44		
	<u>525,126,760.98</u>	SUMA PASIVO	<u>\$ 586,356,044.22</u>
OTROS ACTIVOS		PATRIMONIO	
ANTICIPOS A PROVEEDORES	\$ 9,460,923.75	PATRIMONIO	\$ 2,970,614,402.98
ANTICIPOS A CONTRATISTAS	8,708,965.50	INCREMENTO A LA HACIENDA PUB. AÑO INM. ANT.	131,492,698.91
OTROS	429,574,519.16	INCREMENTO A LA HACIENDA PUB. AÑOS ANT.	1,209,779,541.60
	<u>447,744,408.41</u>	INCREMENTO AL PATRIMONIO AÑO FISCAL	200,014,454.42
FIJO		PROVISIÓN PARA CUENTAS INCOBRABLES	283,210.33
BIENES INMUEBLES	\$ 902,573,900.40	OTRAS CUENTAS DE PATRIMONIO	(750,051,438.96)
MUEBLES Y ENSERES	80,557,915.51		
MAQUINARIA, MOBILIARIO Y EQ. DE TRANSPORTE	289,400,626.00		
DEPOSITOS EN GARANTIA	4,582,149.18		
OTROS	411,327,427.42		
	<u>1,688,442,018.51</u>		
DIFERIDO			
GASTOS ANTICIPADOS	\$ 18,265.73		
OTROS	2,188,716.64		
	<u>2,206,982.37</u>		
TOTAL ACTIVO	<u>\$ 4,348,488,913.50</u>	TOTAL PASIVO MAS PATRIMONIO	<u>\$ 4,348,488,913.50</u>
		CUENTAS DE ORDEN	
		OTRAS CUENTAS DE ORDEN	\$ 116,314,766.45
		TOTAL	<u>\$ 116,314,766.45</u>



**PODER EJECUTIVO
NAYARIT**

**ESTADO DE INGRESOS Y EGRESOS CONSOLIDADO
DE LA ADMINISTRACIÓN PÚBLICA PARAESTATAL
POR EL PERIODO COMPRENDIDO DEL 01 DE ENERO AL 31 DE MARZO DE 2008
(Hoja 1 de 3)**

INGRESOS

DERECHOS

SERVICIOS PRESTADOS EN MATERIA DE EDUCACION Y CULTURA	\$ 4,751,514.00	
SERVICIOS PRESTADOS EN MATERIA DE SALUD	1,053,968.10	
SERVICIOS PRESTADOS POR ORGANISMOS DESCENTRALIZADOS	3,174,077.26	
OTROS DERECHOS	61,922,576.80	
SUMA DE DERECHOS		\$ 70,902,136.16

PRODUCTOS

FOTOCOPIA DE DOCUMENTOS	\$ 700.00	
CONCESIONES, CONTRATOS, RENTAS, INT., DIVIDENDOS Y REGALÍAS	2,049,393.51	
OTROS PRODUCTOS	64,988,101.77	
SUMA DE PRODUCTOS		67,038,195.28

APROVECHAMIENTOS

HERENCIAS LEGADOS Y DONACIONES	\$ 10,525.00	
OTROS APROVECHAMIENTOS	6,780,557.21	
SUMA DE APROVECHAMIENTOS		6,791,082.21

INGRESOS EXTRAORDINARIOS

INGRESOS EXTRAORDINARIOS POR OTROS CONCEPTOS	\$ 1,948,641.70	
OTROS INGRESOS EXTRAORDINARIOS	4,225,288.37	
SUMA DE INGRESOS EXTRAORDINARIOS		6,173,930.07

TRANSFERENCIAS

OTRAS TRANSFERENCIAS	\$ 23,939,777.00	
SUMA DE TRANSFERENCIAS		23,939,777.00

CONVENIOS FEDERALES

OTROS CONVENIOS FEDERALES	\$ 3,169,115.00	
SUMA DE CONVENIOS FEDERALES		3,169,115.00

RECURSOS FEDERALES DIVERSOS

OTROS RECURSOS FEDERALES	\$ 24,535,882.17	
SUMA DE RECURSOS FEDERALES DIVERSOS		24,535,882.17

SUBSIDIO ESTATAL

RAMO 33		101,033,900.54
FONDO I.- F.A.E.B.	\$ 775,952,800.73	
FONDO II.- F.A.S.S.A.	172,305,437.15	
FONDO V.- F.A.M.	14,563,079.00	
FONDO VI.- F.A.E.T.A.	16,220,565.00	
SUMA DE RAMO 33		979,041,881.88

OTROS

TOTAL INGRESOS		\$ 1,402,261,038.17
-----------------------	--	----------------------------

EGRESOS

SERVICIOS PERSONALES

SUELDOS ORDINARIOS	\$ 508,321,342.62
OTROS SUELDOS Y SALARIOS	5,941,887.10



**PODER EJECUTIVO
NAYARIT**

**ESTADO DE INGRESOS Y EGRESOS CONSOLIDADO
DE LA ADMINISTRACIÓN PÚBLICA PARAESTATAL
POR EL PERIODO COMPRENDIDO DEL 01 DE ENERO AL 31 DE MARZO DE 2008
(Hoja 2 de 3)**

SOBRE SUELDOS	\$ 184,157,389.81	
GRATIFICACIONES	198,006,380.34	
SEGURIDAD SOCIAL	87,396,447.65	
GRAVAMENES FISCALES	181,803.17	
SUMA DE SERVICIOS PERSONALES		\$ 984,005,250.69
MATERIALES Y SUMINISTROS		
PAPELERIA Y ARTICULOS DE OFICINA	\$ 6,200,285.65	
ALIMENTOS EN GENERAL	1,938,017.34	
MATERIAL DE MANTENIMIENTO	1,590,183.79	
MANTENIMIENTO DE EDIFICIOS	1,783,355.55	
MATERIALES DIVERSOS	12,034,303.77	
COMBUSTIBLES Y LUBRICANTES	3,299,260.54	
VESTUARIOS PRENDAS Y BLANCOS	557,133.14	
SUMA DE MATERIALES Y SUMINISTROS		27,402,539.78
SERVICIOS GENERALES		
ARRENDAMIENTOS	\$ 2,747,792.00	
SERVICIOS BASICOS	15,161,175.47	
GASTOS DE VIAJE	5,716,506.06	
GASTOS DE SEGURO	1,348,130.44	
MANT. Y REPARACION DE EQUIPOS	3,777,476.04	
SERVICIOS DE DIFUSION E INFORMACION	3,372,077.59	
PAGO DE IMPUESTOS	3,496,069.72	
SERVICIOS BANCARIOS	8,656,336.96	
PAGO DE LICENCIAS	167,708.01	
HONORARIOS PROFESIONALES	6,016,562.77	
PROMOCIONES Y LICITACIONES	370,591.18	
PERDIDAS RESPONSABILIDADES Y MULTAS	24,236.00	
OTROS SERVICIOS	5,523,359.97	
SUMA DE SERVICIOS GENERALES		56,378,022.21
SUBSIDIOS Y TRANSFERENCIAS		
APOYO A LOS SECTORES SOCIAL Y PRIV.	\$ 90,927,565.12	
OTRAS TRANSFERENCIAS	12,043,679.18	
SUMA DE SUBSIDIOS Y TRANSFERENCIAS		102,971,244.30
BIENES MUEBLES E INMUEBLES		
BIENES Y EQUIPO DIVERSO	\$ 2,681,548.97	
EQUIPO Y MOBILIARIO DE OFICINA	3,769,376.56	
EQUIPO DE TRANSPORTE	1,021,450.61	
SUMA DE BIENES MUEBLES E INMUEBLES		7,472,376.14
OBRAS PUBLICAS		
OBRA PUBLICA DIRECTA	\$ 2,917,299.78	
INFRAESTRUCTURA EDUCATIVA	1,061,100.00	
SUMA DE OBRAS PUBLICAS		3,978,399.78
PROGRAMAS Y CONVENIOS		
CONVENIOS ENTIDADES PARAESTATALES	\$ 147,337.88	
PROGRAMAS ENTIDADES PARAESTATALES	12,792,025.76	



**PODER EJECUTIVO
NAYARIT**

**ESTADO DE INGRESOS Y EGRESOS CONSOLIDADO
DE LA ADMINISTRACIÓN PÚBLICA PARAESTATAL**
POR EL PERIODO COMPRENDIDO DEL 01 DE ENERO AL 31 DE MARZO DE 2008
(Hoja 3 de 3)

SUMA DE PROGRAMAS Y CONVENIOS		\$ 12,939,363.64	
OTRAS EROGACIONES	\$ 7,099,387.21	<u>7,099,387.21</u>	
TOTAL EGRESOS			1,202,246,583.75
INCREMENTO AL PATRIMONIO AÑO FISCAL			<u><u>\$200,014,454.42</u></u>



**PODER EJECUTIVO
NAYARIT**

**ENTIDADES DE LA ADMINISTRACIÓN PÚBLICA PARAESTATAL
ESTADO DE ORIGEN Y APLICACIÓN DE FONDOS
CONSOLIDADO
POR EL PERIODO COMPRENDIDO DEL 01 DE ENERO AL 31 DE MARZO DE 2008**

ORIGEN			APLICACIÓN		
	PARCIAL	TOTAL		PARCIAL	TOTAL
INGRESOS PROPIOS		\$ 150,905,343.72	GASTO CORRIENTE		\$ 1,067,785,812.68
DERECHOS	\$ 70,902,136.16		SERVICIOS PERSONALES	\$ 984,005,250.69	
PRODUCTOS	67,038,195.28		MATERIALES Y SUMINISTROS	27,402,539.78	
APROVECHAMIENTOS	6,791,082.21		SERVICIOS GENERALES	56,378,022.21	
INGRESOS EXTRAORDINARIOS	6,173,930.07				
INGRESOS PROVENIENTES DE LA FEDERACION		51,644,774.17	GASTO DE INVERSIÓN		24,390,139.56
TRANSFERENCIAS	\$ 23,939,777.00		BIENES MUEBLES E INMUEBLES	\$ 7,472,376.14	
CONVENIOS FEDERALES	3,169,115.00		OBRAS PUBLICAS	3,978,399.78	
RECURSOS FEDERALES DIVERSOS	24,535,882.17		CONVENIOS ENTIDADES PARAESTATALES	147,337.88	
			PROGRAMAS ENTIDADES PARAESTATALES	12,792,025.76	
INGRESOS PROVENIENTES DEL ESTADO		1,199,710,920.28	SUBSIDIOS Y TRANSFERENCIAS		102,971,244.30
SUBSIDIO ESTATAL	\$ 101,033,900.54		APOYO A LOS SECTORES SOCIAL Y PRIV.	\$ 90,927,565.12	
RAMO 33	979,041,881.88		OTRAS TRANSFERENCIAS	12,043,679.18	
OTROS	119,635,137.86				
SUMA EL ORIGEN DE LOS FONDOS GENERADOS EN EL PERIODO		\$ 1,402,261,038.17	OTRAS EROGACIONES		7,099,387.21
			SUMA DE APLICACIONES DE FONDOS EN EL PERIODO		\$ 1,202,246,583.75
DISPONIBILIDAD EN EFECTIVO AL 01 DE ENERO DE 2008		1,635,563,810.65	OTRAS APLICACIONES		150,609,521.84
SUMAS IGUALES		\$ 3,037,824,848.82	DISPONIBILIDAD EN EFECTIVO AL 31 DE MARZO DE 2008		1,684,968,743.23
			SUMAS IGUALES		\$ 3,037,824,848.82



PODER EJECUTIVO NAYARIT

En este Informe se presentan de manera consolidada el Balance General, el Estado de Ingresos y Egresos, así como el Estado de Origen y Aplicación de Fondos de las Entidades Paraestatales, mismos que, a su vez, fueron consolidados con los Estados Financieros del Gobierno del Estado en forma trimestral del 1° de Enero al 31 de Marzo de 2008.

Cabe mencionar que en la Consolidación efectuada del trimestre Enero - Marzo, se deben de restar los Ingresos de la columna "Reportado por la Entidad", los cuales hacen un importe de \$ 1,143,385,516.62 (un mil ciento cuarenta y tres millones trescientos ochenta y cinco mil quinientos dieciseis pesos 62/100 m. n.) determinado en el Cuadro Comparativo de Transferencias realizadas por el Estado y las registradas por las Entidades Paraestatales, que se muestra en la página siguiente, con la finalidad de no duplicar los ingresos que aparecen en el Estado de Origen y Aplicación de Fondos por la cantidad de \$ 4,182,043,094.43 (cuatro mil ciento ochenta y dos millones cuarenta y tres mil noventa y cuatro pesos 43/100 m. n.).

En el Tomo 2 se presenta la relación de la documentación que nos entregó cada Entidad, consistente en Información Financiera, Presupuestal y Legal, y a partir de dicho Tomo se anexan los documentos recibidos.



**PODER EJECUTIVO
NAYARIT**

CUADRO COMPARATIVO DE TRANSFERENCIAS REALIZADAS DURANTE EL TRIMESTRE ENERO - MARZO DE 2008

CLAVE	SIGLAS		TRANSFERENCIAS DEL ESTADO	REPORTADO POR LA ENTIDAD	DIFERENCIA
001	CECAN	CONSEJO ESTATAL PARA LA CULTURA Y LAS ARTES DE NAYARIT	\$ 8,595,423.26	\$ 8,595,423.26	\$ 0.00
002	ICATEN	INSTITUTO DE CAPACITACIÓN PARA EL TRABAJO DEL ESTADO DE NAYARIT	2,208,191.00	2,208,191.00	0.00
003	CECYTEN	COLEGIO DE ESTUDIOS CIENTÍFICOS Y TECNOLÓGICOS DEL ESTADO DE NAYARIT	9,800,000.00	9,800,000.00	0.00
004	CONALEP	COLEGIO DE EDUCACION PROFESIONAL TÉCNICA DEL ESTADO DE NAYARIT	9,250,193.77	9,250,193.77	0.00
005	UTN	UNIVERSIDAD TECNOLÓGICA DE NAYARIT	6,532,996.57	5,882,996.57	(650,000.00)
007	COCYTEN	CONSEJO ESTATAL DE CIENCIA Y TECNOLOGÍA DEL ESTADO DE NAYARIT	323,071.42	323,071.42	0.00
008	COPLADENAY	COMITÉ DE PLANEACIÓN PARA EL DESARROLLO DEL ESTADO DE NAYARIT	2,088,276.00	2,088,276.00	0.00
011	IPROVINAY	INSTITUTO PROMOTOR DE VIVIENDA, DESARROLLO URBANO Y ECOLOGÍA DE NAYARIT	2,195,816.42	2,195,816.42	0.00
012	DIF	DESARROLLO INTEGRAL DE LA FAMILIA	31,523,138.42	33,374,966.42	1,851,828.00
014	TEATRO	TEATRO DEL PUEBLO	914,648.20	914,648.20	0.00
015	CECA	CONSEJO ESTATAL CONTRA LAS ADICCIONES	2,798,571.44	2,798,571.44	0.00
016	CECAMED	COMISIÓN ESTATAL DE CONCILIACIÓN Y ARBITRAJE MÉDICO PARA EL ESTADO DE NAYARIT	902,421.71	902,421.71	0.00
017	INDEJ	INSTITUTO NAYARITA DEL DEPORTE Y LA JUVENTUD	8,652,657.65	0.00	(8,652,657.65)
018	FOSEG	FIDEICOMISO FONDO ESTATAL DE SEGURIDAD PÚBLICA	39,985,999.46	39,985,999.46	0.00
019	CEA	COMISIÓN ESTATAL DE AGUA POTABLE Y ALCANTARILLADO	3,251,745.56	3,251,745.56	0.00
020	INEA	INSTITUTO NAYARITA DE EDUCACION PARA ADULTOS	9,783,211.00	9,357,661.00	(425,550.00)
022	SSN	SERVICIOS DE SALUD DEL ESTADO DE NAYARIT	198,498,428.65	198,578,702.94	80,274.29
023	FIPROTUR	FIDEICOMISO DE PROMOCIÓN TURÍSTICA AL HOSPEDAJE	6,701,626.31	6,701,626.31	0.00
024	UTC	UNIVERSIDAD TECNOLÓGICA DE LA COSTA	3,469,500.00	3,171,500.00	(298,000.00)
025	SEPEN	SERVICIOS DE EDUCACIÓN PÚBLICA DEL ESTADO DE NAYARIT	773,626,593.31	773,626,593.31	0.00
026	UPN	UNIVERSIDAD PEDAGÓGICA DE NAYARIT	2,326,207.42	2,326,207.42	0.00
032	PATRONATO	PATRONATO PARA ADMINISTRAR EL IMPUESTO ADICIONAL DEL 10% DESTINADO A LA UNIVERSIDAD AUTÓNOMA DE NAYARIT	0.00	16,622,108.43	16,622,108.43
036	FEEN	FIDEICOMISO ESCUELAS DE CALIDAD DE NAYARIT			
043	PRONABES	PROGRAMA NACIONAL DE BECAS PARA ESTUDIOS SUPERIORES	2,000,000.00	2,000,000.00	0.00
050	CMA	CENTRAL DE MAQUINARIA AGROPECUARIA DEL ESTADO DE NAYARIT	0.00	442,036.88	442,036.88
055	BEPN	BENEFICENCIA PÚBLICA DEL ESTADO DE NAYARIT	210,833.33	210,833.33	0.00
062	UTBB	UNIVERSIDAD TECNOLÓGICA DE BAHIA DE BANDERAS	2,917,424.83	2,917,424.83	0.00
065	INMUNAY	INSTITUTO PARA LA MUJER NAYARITA	1,215,804.63	1,215,804.63	0.00
070	ITAI	INSTITUTO PARA LA TRANSPARENCIA Y ACCESO A LA INFORMACIÓN PÚBLICA DEL ESTADO DE NAYARIT	923,455.19	923,455.19	0.00
073	CDEEMN	CENTRO DE DESARROLLO ECONÓMICO EDUCATIVO DE LA MESA DE EL NAYARIT	679,837.58	679,837.58	0.00
074	INJUVE	INSTITUTO NAYARITA DE LA JUVENTUD	1,365,933.40	1,375,733.26	9,799.86
076	COFONAY	COMISIÓN FORESTAL DE NAYARIT	1,377,590.66	1,592,241.71	214,651.05
080	CAM	INSTITUTO ESTATAL DE CAPACITACION, DESARROLLO PROFESIONAL Y FORMACIÓN CONTÍNUA DEL MAGISTERIO EN EL ESTADO DE NAYARIT	71,428.57	71,428.57	0.00
TOTALES			\$ 1,134,191,025.76	\$ 1,143,385,516.62	\$ 9,194,490.86



**PODER EJECUTIVO
NAYARIT**

Por lo anteriormente expuesto y fundado solicito respetuosamente a ese Órgano de Fiscalización Superior, la revisión del Informe de Avance de Gestión Financiera correspondiente al trimestre Enero - Marzo de 2008, para que derivado de esta última el H. Congreso del Estado emita la resolución correspondiente.

ATENTAMENTE.

"SUFRAGIO EFECTIVO. NO REELECCIÓN".

EL GOBERNADOR CONSTITUCIONAL DEL ESTADO.

A large, stylized handwritten signature in black ink, consisting of several loops and flourishes.

LIC. NEY GONZÁLEZ SÁNCHEZ.

EL SECRETARIO DE FINANZAS.

A handwritten signature in black ink, appearing to be "Gerardo Gangoiti Ruiz".

C.P. GERARDO GANGOITI RUIZ.

GOBIERNO DEL ESTADO DE NAYARIT

Notas a los Estados Financieros

Por el período que inicia el 01 de Enero y termina el 31 de Marzo de 2008

A/ DESCRIPCIÓN DE LA ENTIDAD

El Gobierno del Estado de Nayarit, de acuerdo a su Constitución Política, es republicano, popular y representativo, teniendo como base de su división territorial y organización política y administrativa el Municipio Libre.

El Estado de Nayarit se divide en 20 municipios, siendo Tepic la capital del Estado y en la que se encuentran asentados los Poderes Legislativo, Ejecutivo y Judicial. El Poder Ejecutivo, representado por el Gobernador del Estado, es nombrado por elección popular para un período constitucional de seis años, teniendo bajo su responsabilidad entre otras, la Administración Pública Estatal. La actual Administración entró en funciones el 19 de septiembre de 2005.

La Administración Pública Estatal de acuerdo a las disposiciones en vigor es centralizada y paraestatal; integrada por el Gobernador del Estado, Secretarías de Despacho y la Procuraduría General de Justicia. La Administración Pública Paraestatal se conforma con los Organismos descentralizados, entidades de participación estatal, fondos y fideicomisos, creados para coadyuvar al cumplimiento de las atribuciones y programas inherentes a las Secretarías.

La Ley Orgánica del Poder Ejecutivo señala a la Secretaría de Finanzas como el órgano encargado de la administración financiera y tributaria de la Hacienda Pública del Estado, así como de los recursos humanos, materiales y económicos.

El gasto público estatal se basa en presupuestos anuales aprobados por la Cámara de Diputados mediante Decreto. Para el Ejercicio Fiscal de 2008 el Presupuesto de Egresos fue aprobado por Decreto que se publicó en el Periódico Oficial del Estado, el 29 de Diciembre de 2007.

Los ingresos se registran en base a la Ley de Ingresos del Estado Libre y Soberano de Nayarit para el Ejercicio Fiscal 2008, aprobada mediante Decreto que se publicó en el Periódico Oficial del Estado, el 22 de Diciembre de 2007.

B/ RESUMEN DE POLÍTICAS CONTABLES

Los Estados Financieros que se acompañan han sido preparados de acuerdo a las políticas y a los sistemas de información contable y presupuestal utilizados por el Gobierno del Estado de Nayarit para la preparación de su información financiera, reconociendo los egresos en forma acumulativa cuando se conocen y los ingresos cuando se reciben; las políticas de registro de las operaciones y la preparación de informes financieros se llevan a cabo de acuerdo con los Principios de Contabilidad Gubernamental, generales y específicos, así como con las normas e instructivos que le son aplicables.

Las principales políticas contables utilizadas por el Gobierno del Estado de Nayarit se detallan a continuación:

1. La Rendición de Cuentas tiene como objetivo mantener informada oportunamente a la ciudadanía sobre la situación de las Finanzas Públicas del Estado.
2. La Política de Gasto Público debe ceñirse a principios de eficiencia y eficacia, así como cumplir con todos los requisitos de transparencia aplicables, para que en el marco de un buen gobierno, incidir en el potencial de desarrollo económico y social, para lograr la reducción de la pobreza y mejorar la calidad de vida de la población.
3. La asignación eficiente del gasto público consiste en privilegiar el gasto de inversión sobre el gasto corriente, promoviendo y facilitando la concurrencia de recursos intergubernamentales para que las acciones de Gobierno logren mayor alcance e impacto social.
4. La racionalización del Gasto Corriente radica en la reducción de su importancia relativa para promover proyectos de alta rentabilidad social.

5. Los ingresos se reconocen cuando se reciben, incluyendo los provenientes del Gobierno Federal por concepto de participaciones y los fondos federales que le corresponden al Estado de acuerdo a la Ley de Coordinación Fiscal Federal, al Convenio de Colaboración Administrativa y a los derivados de otros acuerdos celebrados con el mismo Gobierno Federal, sus Dependencias y otras Instancias.
6. El registro presupuestal y contable de los egresos se realiza cuando se conoce y efectúa la erogación correspondiente, con excepción de los anticipos para gastos, los cuales se afectan en forma definitiva en el ejercicio presupuestal que se comprueban.
7. Los gastos de capital (construcción de obras y adquisición de bienes inmuebles y muebles) se consideran como partida de egreso presupuestal por el importe de las erogaciones totales en el período y ejercicio en que se realizan.
8. El Resultado de las Finanzas Públicas Estatales se registra en la Cuenta denominada "Incremento al Patrimonio Año Fiscal", reclasificando su saldo al inicio del ejercicio siguiente a la cuenta "Incremento a la Hacienda Pública Años Anteriores".
9. Los recursos federales recibidos por concepto de Fondos de Aportaciones (Ramo 33) se transfieren a las diferentes entidades (Municipios, Organismos Descentralizados, programas, etc.) de acuerdo a la normatividad aplicable, presentándose en los Estados Financieros básicamente en los renglones de Gasto Federalizado y Transferencias a Municipios.
10. El Gasto Federalizado se utiliza y es registrado de acuerdo a los Lineamientos de Aplicación y Reglas de Operación de cada uno de los conceptos.
11. La Transferencia de Recursos a los Municipios se realiza de acuerdo a lo señalado por la Ley de Coordinación Fiscal vigente.
12. Los aumentos y disminuciones a los Presupuestos de Ingresos y Egresos se efectúan con base en el comportamiento del gasto y al nivel de ingresos recibidos.
13. Los Estados Financieros que presentan las Entidades Paraestatales, son revisados y avalados por los Titulares de cada una de ellas, para efecto de Consolidación con la Información Financiera del Gobierno del Estado.
14. Las operaciones que muestran los Estados Financieros, se clasifican en términos generales a lo establecido en la Ley de Ingresos, el Decreto de Presupuesto de Egresos, la Ley de Presupuestación, Contabilidad y Gasto Público de la Administración del Gobierno del Estado de Nayarit y otras disposiciones reglamentarias que le son aplicables, los cuales son avalados por los Titulares de las Dependencias correspondientes.

C/ PREVISIÓN DE INGRESOS ESTATALES

Los ingresos recaudados durante el primer trimestre del ejercicio fiscal 2008 ascendieron a \$ 159,701,216.47, importe que fue inferior en \$ 4,869,549.74 a la previsión de ingresos para este mismo período de \$ 164,570,766.21

D/ CONVENIO DE ADHESIÓN AL SISTEMA NACIONAL DE COORDINACIÓN FISCAL Y CONVENIO DE COLABORACIÓN ADMINISTRATIVA EN MATERIA FISCAL FEDERAL.

El Gobierno del Estado de Nayarit está adherido al Sistema Nacional de Coordinación Fiscal de la Federación, mediante Convenio que entró en vigor el 22 de diciembre de 1979.

Con motivo de esta adhesión, el Estado de Nayarit al igual que otras Entidades del País, participa en los ingresos federales de acuerdo a los porcentajes y modalidades establecidas en la Ley de Coordinación Fiscal.

De acuerdo con la Ley de Coordinación Fiscal, el Estado de Nayarit participa en el Fondo General de Participaciones, en el Fondo de Fomento Municipal y en la Recaudación de Impuestos Especiales Sobre Producción y Servicios; adicionalmente, de acuerdo al artículo 2º de la referida Ley, se percibe el 100% de la recaudación en la Entidad del Impuesto Sobre Tenencia o Uso de Vehículos y del Impuesto Sobre Automóviles Nuevos.

Los ingresos por colaboración administrativa corresponden a los percibidos por el Gobierno del Estado de Nayarit, de acuerdo al Convenio de Colaboración Administrativa en materia Fiscal Federal vigente, por ejercer funciones operativas de administración en

determinados ingresos federales, tales como impuesto al valor agregado; sobre la renta; al activo; especial sobre producción y servicios; etc.

E/ OTROS RECURSOS OBTENIDOS

Este rubro muestra el movimiento neto de otras cuentas deudoras y acreedoras de activos, pasivos y patrimonio, durante el período de tres meses terminado el 31 de Marzo del año 2008, integrándose de la siguiente forma:

Aumento en Cuentas Deudoras

Préstamos a Empleados	\$	3,786,774.02	
Deudores Diversos	(55,967,249.37)	
Préstamos a Ayuntamientos	(23,323,791.00)	
Documentos por Cobrar		1,267,507.49	
Crédito al salario	(1,691,686.00)	
Subsidio al Empleo		1,205,574.94	
Anticipos a Contratistas		13,344,451.29	
Anticipos Programas Estatales		19,031,520.39	
Anticipos Programas Federales		48,311,862.00	
Muebles y Enseres		1,350,936.32	
Depósitos en Garantía		1,736,500.00	
Sueldos y Prestaciones	(9,760.09)	\$ 9,042,639.99

(-) Aumento en Cuentas Acreedoras

Impuestos por pagar	(\$	2,767,595.55)	
Proveedores	(30,616,461.89)	
Acreedores Diversos		46,506,076.96	
Retenciones y Aportaciones de Nómina		3,232,432.11	
Fianzas y Depósitos		745,652.00	
Créditos Bancarios	(9,769,653.00)	
Patrimonio		1,350,936.32	
Incremento a la Hda. Pública años anteriores	(873,643.33)	
Financiamiento Inversión Pública		9,769,653.00	17,577,396.62
Total			(\$ 8,534,756.63)

F/ PARTICIPACIONES A MUNICIPIOS

De acuerdo a la Ley de Coordinación Fiscal, a los Municipios les corresponde el 20% del monto asignado al Gobierno del Estado del Fondo General de Participaciones, del Impuesto sobre Tenencia o Uso de Vehículos, de la recaudación del Impuesto Especial sobre Producción y Servicios e Impuesto Sobre Automóviles Nuevos.

Actualmente el Gobierno del Estado transfiere a los Ayuntamientos el 22.5% del monto total que se recibe del Fondo General de Participaciones.

Por otra parte, el Gobierno del Estado recibe de la Federación un Fondo de Fomento Municipal, proveniente de la recaudación participable, para su distribución al 100% entre los Municipios del Estado.

**G/ DISPONIBILIDAD AL 31 DE MARZO DE 2008
EN BANCOS, INVERSIONES, CAJA Y FONDOS FIJOS**

Fondos de Aportaciones Federales para Entidades Federativas y Municipios (Ramo 33)	\$	192,767,301.92
Fortalecimiento de los CENDIS		62,636,956.89
Fideicomiso para la Infraestructura en los Estados (FIES)		51,391,718.98
Fondo Regional		48,341,073.30
Recursos para Infraestructura Educativa		31,472,996.92
Programa de Fortalecimiento de las Redes de Salud		22,468,825.69
Fondo de Estabilización de los Ingresos de las Entidades Federativas (FEIEF)		17,357,553.42
Caravanas de la Salud		13,974,186.91
Programa de Fortalecimiento de la Oferta de Servicios de Salud (FOROSS)		12,769,688.48
Laboratorio Estatal de Salud Pública		11,335,241.38
Proyectos de Inversión 2007 Sector Salud		8,205,370.99
Recursos provenientes de la Secretaría de Educación Pública		5,477,774.80
Centro de Atención Primaria en Adicciones (CAPA)		4,466,377.75
Convenio con la Secretaría de Agricultura, Ganadería, Desarrollo Rural, Pesca y Alimentación (SAGARPA)		1,986,234.19
Convenio con la Secretaría de Comunicaciones y Transportes (SCT)		1,624,624.99
Modernización del Registro Civil		1,585,264.57
Zona Federal Marítimo - Terrestre		1,475,851.80
Convenio de Seguridad Pública		949,764.47
Proyecto SEP - Mesa del Nayar		878,262.20
Programa de Promoción y Desarrollo Turístico		725,490.13
Recuperación de cuotas para alimentación de reos del fuero federal (Socorro de Ley)		672,110.60
Programa SEP Equipo de Lectura Óptica		657,669.60
Otros recursos comprometidos		15,770,737.84
Caja		18,729,469.33
Fondos Fijos		3,388,358.35
TOTAL:	\$	<u>531,108,905.50</u>

H/ PREVISIÓN SOCIAL


Las aportaciones que el Gobierno del Estado hace por concepto de Previsión Social, se presentan en el rubro de Remuneraciones al Personal y corresponden principalmente a los siguientes conceptos:

- Atención médica a trabajadores del Estado que conforman la plantilla del personal vigente y jubilado (ISSSTE).
- Aportaciones al Fondo de Pensiones de los trabajadores.
- Aportaciones al Sistema de Ahorro para el Retiro (SAR).

- Pago a Pensionados y Jubilados con anterioridad de la entrada en vigor de la Ley de Pensiones para los trabajadores al Servicio del Estado.
- Seguro de Vida a favor de los beneficiarios del personal sindicalizado de la burocracia estatal.




C.P. GERARDO GANGOITI RUIZ
Secretario de Finanzas



LIC. DOMINGO ACOSTA CORONADO
Subsecretario de Finanzas




LIC. MARTÍN OLMEDO VÁZQUEZ
Director General de Tesorería



C.P. GUSTAVO HUERTA GODOY
Director General de Ingresos



L.A. y M.A. RAÚL ESPOLANCO PLAZOLA
Director General de Administración



C.P. HÉCTOR HUGO PARTIDA GUZMÁN
Director de Contabilidad