

# **Informe de Avance de Gestión Financiera Enero - Marzo 2007**

**Tomo 1 de 12**



SF  
SECRETARIA DE FINANZAS  
Dirección de Contabilidad




PODER EJECUTIVO  
NAYARIT  
SECRETARIA GENERAL DE GOBIERNO

Oficio No. 316/2007

Tepic, Nayarit, Abril 23 de 2007.

**MAESTRO ANDRÉS GARCÍA TORRES**  
**AUDITOR GENERAL DEL ORGANO DE**  
**FISCALIZACIÓN SUPERIOR DEL ESTADO**  
**PRESENTE**



Por este conducto remito al Usted un ejemplar del Informe de Avance de Gestión Financiera de la Hacienda Estatal por el período comprendido del 1º. de Enero al 31 de Marzo de 2007, correspondiente al Primer Trimestre del Ejercicio Fiscal 2007.

Sin otro particular, aprovecho la ocasión para enviarle un cordial saludo.

**ATENTAMENTE**  
**“SUFRAGIO EFECTIVO. NO REELECCIÓN”.**  
**LA SECRETARIA GENERAL DE GOBIERNO.**

  
**PROFRA. CORA CECILIA PINEDO ALONSO**


Tepic, Nay., Abril 23 de 2007.

**PROFRA. CORA CECILIA PINEDO ALONSO**  
**SECRETARIO GENERAL DE GOBIERNO**  
**PRESENTE**

Por medio del presente, remito a Usted el Informe de Avance de Gestión Financiera de la Hacienda Estatal por el período comprendido del 01 de Enero al 31 de Marzo de 2007, correspondiente al Primer Trimestre del Ejercicio Fiscal 2007, para que por su amable conducto se ponga a consideración del Órgano de Fiscalización Superior del Estado.

Sin otro particular, me es grato enviarle un cordial saludo.

**ATENTAMENTE,**  
**“SUFRAGIO EFECTIVO. NO REELECCIÓN”**  
**EL SECRETARIO DE FINANZAS**



**C.P. GERARDO GANGOITI RUIZ**

GGR / DAC / GSV / HHPG / crc



S F  
SECRETARIA DE FINANZAS



## **INFORME DE AVANCE DE GESTIÓN FINANCIERA ENERO - MARZO DE 2007**

## I N D I C E

### **TOMO 1**

#### GOBIERNO DEL ESTADO DE NAYARIT:

INGRESOS

EGRESOS

ESTADOS FINANCIEROS

BALANCE GENERAL AL 31 DE MARZO DE 2007

ESTADO DE INGRESOS Y EGRESOS DEL 01 DE ENERO AL 31 DE MARZO DE 2007

ESTADO DE ORIGEN Y APLICACIÓN DE FONDOS DEL 01 DE ENERO AL 31 DE MARZO DE 2007

BALANZA DE COMPROBACIÓN DEL 01 DE ENERO AL 31 DE MARZO DE 2007

DEUDA PÚBLICA

ESTADOS FINANCIEROS CONSOLIDADOS GENERAL

BALANCE GENERAL AL 31 DE MARZO DE 2007

ESTADO DE INGRESOS Y EGRESOS DEL 01 DE ENERO AL 31 DE MARZO DE 2007

ESTADO DE ORIGEN Y APLICACIÓN DE FONDOS DEL 01 DE ENERO AL 31 DE MARZO DE 2007

ESTADOS FINANCIEROS CONSOLIDADOS DE ENTIDADES PARAESTATALES

BALANCE GENERAL AL 31 DE MARZO DE 2007

ESTADO DE INGRESOS Y EGRESOS DEL 01 DE ENERO AL 31 DE MARZO DE 2007

ESTADO DE ORIGEN Y APLICACIÓN DE FONDOS DEL 01 DE ENERO AL 31 DE MARZO DE 2007

CUADRO COMPARATIVO DE TRANSFERENCIAS REALIZADAS DURANTE EL TRIMESTRE ENERO-MARZO DE 2007

NOTAS A LOS ESTADOS FINANCIEROS

CONCILIACIONES BANCARIAS

### **TOMO 2**

#### RELACIÓN DE INFORMACIÓN DE ENTIDADES PARAESTATALES:

001 CONSEJO ESTATAL PARA LA CULTURA Y LAS ARTES DE NAYARIT

002 INSTITUTO DE CAPACITACIÓN PARA EL TRABAJO DEL ESTADO DE NAYARIT

003 COLEGIO DE ESTUDIOS CIENTÍFICOS Y TECNOLÓGICOS DEL ESTADO DE NAYARIT

### **TOMO 3**

004 COLEGIO DE EDUCACIÓN PROFESIONAL TÉCNICA DEL ESTADO DE NAYARIT

005 UNIVERSIDAD TECNOLÓGICA DE NAYARIT

006 FIDEICOMISO DEL FONDO MIXTO PARA LA CIENCIA Y LA TECNOLOGÍA

007 CONSEJO ESTATAL DE CIENCIA Y TECNOLOGÍA DEL ESTADO DE NAYARIT

008 COMITÉ DE PLANEACIÓN PARA EL DESARROLLO DEL ESTADO DE NAYARIT

009 INSTITUTO NAYARITA PARA EL DESARROLLO SUSTENTABLE

010 COMISIÓN PARA LA RECUPERACIÓN DE LA CARTERA VENCIDA RURAL DEL ESTADO DE NAYARIT

011 INSTITUTO PROMOTOR DE VIVIENDA DEL ESTADO DE NAYARIT (1 DE 2)

**TOMO 4**

- 011 INSTITUTO PROMOTOR DE VIVIENDA DEL ESTADO DE NAYARIT (2 DE 2)
- 012 SISTEMA PARA EL DESARROLLO INTEGRAL DE LA FAMILIA

**TOMO 5**

- 014 PATRONATO DEL TEATRO DEL PUEBLO
- 015 CONSEJO ESTATAL CONTRA LAS ADICCIONES
- 016 COMISIÓN ESTATAL DE CONCILIACIÓN Y ARBITRAJE MÉDICO PARA EL ESTADO DE NAYARIT
- 017 INSTITUTO NAYARITA DEL DEPORTE Y LA JUVENTUD

**TOMO 6**

- 018 FIDEICOMISO FONDO DE SEGURIDAD PÚBLICA
- 019 COMISIÓN ESTATAL DE AGUA POTABLE Y ALCANTARILLADO
- 020 INSTITUTO NAYARITA PARA LA EDUCACIÓN DE LOS ADULTOS
- 021 INSTITUTO ESTATAL DE EDUCACIÓN NORMAL DE NAYARIT
- 022 SERVICIOS DE SALUD DE NAYARIT (1 DE 2)

**TOMO 7**

- 022 SERVICIOS DE SALUD DE NAYARIT (2 DE 2)
- 023 FIDEICOMISO DE PROMOCIÓN TURÍSTICA
- 024 UNIVERSIDAD TECNOLÓGICA DE LA COSTA
- 025 SERVICIOS DE EDUCACIÓN PÚBLICA DEL ESTADO DE NAYARIT (1 DE 2)

**TOMO 8**

- 025 SERVICIOS DE EDUCACIÓN PÚBLICA DEL ESTADO DE NAYARIT (2 DE 2)
- 026 UNIVERSIDAD PEDAGÓGICA NACIONAL
- 027 FONDO DE FOMENTO INDUSTRIAL DEL ESTADO DE NAYARIT
- 028 FONDO DE INVERSIÓN Y REINVERSIÓN PARA LA CREACIÓN DE EMPRESAS SOCIALES EN EL ESTADO DE NAYARIT
- 031 ESCUELA NORMAL SUPERIOR DE NAYARIT
- 032 PATRONATO ADMINISTRADOR DEL IMPUESTO ADICIONAL DESTINADO A LA UNIVERSIDAD AUTÓNOMA DE NAYARIT
- 033 FONDO DE DESASTRES DEL ESTADO DE NAYARIT
- 034 DIRECCIÓN GENERAL DEL FONDO DE PENSIONES

**TOMO 9**

- 035 FIDEICOMISO PARA EL DESARROLLO DE LA REGIÓN CENTRO-OCCIDENTE
- 036 FIDEICOMISO ESCUELAS DE CALIDAD DEL ESTADO DE NAYARIT
- 037 FONDO DE VIVIENDA PARA EL MAGISTERIO DEL ESTADO DE NAYARIT
- 043 PROGRAMA NACIONAL DE BECAS PARA ESTUDIOS SUPERIORES

- 044 FIDEICOMISO PARA EL DESARROLLO DE LA PESCA DE ALTAMAR DEL ESTADO DE NAYARIT
- 045 FIDEICOMISO PARA EL DESARROLLO DE LA PESCA RIBEREÑA Y AGUAS CONTINENTALES DEL ESTADO DE NAYARIT
- 046 FIDEICOMISO DEL FONDO DE FOMENTO AGROPECUARIO DEL ESTADO DE NAYARIT
- 047 FIDEICOMISO CIUDAD INDUSTRIAL NAYARITA
- 048 FIDEICOMISO BAHIA DE BANDERAS (1 DE 2)

**TOMO 10**

- 048 FIDEICOMISO BAHIA DE BANDERAS (2 DE 2)
- 049 FONDO DE GARANTÍA PARA LA PEQUEÑA EMPRESA TURÍSTICA DEL ESTADO DE NAYARIT
- 050 CENTRAL DE MAQUINARIA AGROPECUARIA DEL ESTADO DE NAYARIT
- 051 FONDO DE FOMENTO A LAS ACTIVIDADES ECONÓMICAS Y PRODUCTIVAS EN EL ESTADO DE NAYARIT
- 052 FIDEICOMISO DE IMPLANTES COCLEARES
- 053 CENTRAL DE MAQUINARIA CAMPESINA DE LA ZONA SUR DE NAYARIT
- 054 CONSEJO NAYARITA DEL CAFÉ
- 055 BENEFICENCIA PÚBLICA DEL ESTADO DE NAYARIT
- 056 FONDO DE GARANTÍA Y RECONVERSIÓN PRODUCTIVA RURAL DEL ESTADO DE NAYARIT
- 058 FONDO DE GARANTÍA LÍQUIDA Y/O CONTINGENCIA DEL ESTADO DE NAYARIT

**TOMO 11**

- 060 COMITÉ ESTATAL DE SANIDAD VEGETAL DE NAYARIT
- 061 FUNDACIÓN PRODUCE NAYARIT, A.C.
- 062 UNIVERSIDAD TECNOLÓGICA DE BAHÍA DE BANDERAS
- 063 COMITÉ ESTATAL PARA EL FOMENTO Y PROTECCIÓN PECUARIA DE NAYARIT, S.C.

**TOMO 12**

- 064 COMITÉ ESTATAL DE SANIDAD ACUÍCOLA DEL ESTADO DE NAYARIT, A.C.
- 065 INSTITUTO PARA LA MUJER NAYARITA
- 067 FIDEICOMISO EDUCATIVO A FAVOR DE LOS 3 PRIMEROS NIÑOS QUE NAZCAN VIVOS Y VIABLES AL INICIO DEL AÑO 2000
- 070 COMISIÓN ESTATAL PARA LA TRANSPARENCIA Y ACCESO A LA INFORMACIÓN PÚBLICA DEL ESTADO DE NAYARIT
- 072 FIDEICOMISO DEL TRAMO CARRETERO CRUZ DE HUANACAXTLE – PUNTA DE MITA
- 073 CENTRO DE DESARROLLO ECONÓMICO EDUCATIVO DE LA MESA DE EL NAYAR
- 074 INSTITUTO NAYARITA DE LA JUVENTUD
- 075 FIDEICOMISO No. 100321587 HOTEL-ESCUELA BAHIA DE BANDERAS
- 076 COMISIÓN FORESTAL DE NAYARIT
- 077 DESERT GLORY INVERNADEROS 100321918



**PODER EJECUTIVO  
NAYARIT**

Tepic, Nay., Abril 23 de 2007.

**MAESTRO ANDRÉS GARCÍA TORRES  
AUDITOR GENERAL DEL ÓRGANO DE FISCALIZACIÓN  
SUPERIOR DEL ESTADO DE NAYARIT.  
P R E S E N T E**

Con fundamento en los Artículos 47 fracción XXVI, 69 fracción V inciso A y 121 de la Constitución Política del Estado Libre y Soberano de Nayarit y lo establecido en los Artículos 34 y 38 de la Ley del Órgano de Fiscalización Superior del Estado, me permito someter a su consideración, el Informe de Avance de Gestión Financiera correspondiente al trimestre Enero – Marzo de 2007.

En ejercicio a la obligación establecida en nuestra Constitución y para efecto de que ese Órgano de Fiscalización pueda realizar el desglose y comprobación de la política de Ingresos y Gasto Público, adjunto a la presente iniciativa, los Estados Financieros y el soporte respectivo, mediante los cuales se precisa tanto el Origen como la Aplicación de Fondos, conforme a la siguiente:

**EXPOSICIÓN DE MOTIVOS**

Para financiar el Gasto Público de los diferentes programas y sectores que se consideran prioritarios para el Desarrollo Integral de nuestro Estado, durante el primer trimestre se percibieron recursos por la cantidad de \$ 2,526,478,737.54 (dos mil quinientos veintiseis millones cuatrocientos setenta y ocho mil setecientos treinta y siete pesos 54/100 m. n.), que se muestran a continuación:





**PODER EJECUTIVO  
NAYARIT**

**INGRESOS**

CONCEPTO	PARCIAL	ENE - MAR	%
<b>ESTATALES</b>		\$ 167,509,379.21	6.63%
Impuestos	\$ 92,599,887.09		
Derechos	66,249,915.93		
Productos	691,866.86		
Aprovechamientos	3,454,866.42		
Impuestos Municipales Coordinados	3,102,442.26		
Otros Ingresos	1,410,400.65		
<b>FEDERALES</b>		2,358,969,358.33	93.37%
Participaciones Federales	\$ 849,921,407.82		
Programa de Apoyos para el Fortalecimiento de las Entidades Federativas (Ramo 39)	165,987.90		
Aportaciones Federales para Entidades Federativas y Municipios (Ramo 33)	1,303,987,760.69		
Transferencias	163,710,648.04		
Convenios Federales	111,879.29		
Recursos Federales Diversos	41,071,674.59		
<b>TOTAL</b>		<b>\$ 2,526,478,737.54</b>	<b>100.00%</b>

El propósito central de la política de ingresos consiste en fortalecer la capacidad financiera del gobierno para garantizar el cumplimiento de los objetivos estratégicos y líneas de acción contenidos en el Plan Estatal de Desarrollo 2005-2011, como instrumento rector de la planeación estatal.

En términos generales son dos las fuentes de ingresos públicos de la Hacienda Estatal: 1). Ingresos propios del Gobierno del Estado, y 2). Ingresos que provienen de la Federación.



## PODER EJECUTIVO NAYARIT

### Ingresos Estatales

Los ingresos propios están integrados por los impuestos que aprueba el Congreso del Estado, por los derechos que el Gobierno cobra a cambio de los servicios que presta, por los productos derivados de la explotación de bienes y recursos públicos, así como por los aprovechamientos que se reciben por concepto de multas y gastos de ejecución, de conformidad a lo establecido por la Ley de Ingresos del Estado Libre y Soberano de Nayarit para el Ejercicio Fiscal del 2007.

Dentro del grupo de Impuestos sobresalen los Impuestos Adicionales para el Fomento de la Educación, Asistencia Social y 10% para la Universidad Autónoma de Nayarit, los cuales, de manera global, alcanzaron la cantidad de \$ 42,138,611.35 (cuarenta y dos millones ciento treinta y ocho mil seiscientos once pesos 35/100 m. n. ).

En ese mismo grupo son relevantes la recaudación del Impuesto Sobre Nómina con una cantidad obtenida en el período de \$ 19,264,190.64 (diecinueve millones doscientos sesenta y cuatro mil ciento noventa pesos 64/100 m. n. ) y del Impuesto al Hospedaje por \$ 17,019,140.91 (diecisiete millones diecinueve mil ciento cuarenta pesos 91/100 m. n. ).

En el rubro de Derechos destacan los Servicios de Tránsito y Transporte con un monto obtenido de \$ 46,748,671.46 (cuarenta y seis millones setecientos cuarenta y ocho mil seiscientos setenta y un pesos 46/100 m. n. ) y los Servicios Registrales con un importe recaudado en el primer trimestre por \$ 9,481,256.62 (nueve millones cuatrocientos ochenta y un mil doscientos cincuenta y seis pesos 62/100 m. n. ).



## PODER EJECUTIVO NAYARIT

En el renglón de Productos resalta la obtención de Rendimientos Financieros en el primer trimestre por la colocación de recursos estatales en inversiones temporales que importan la cantidad de \$ 331,666.10 (trescientos treinta y un mil seiscientos sesenta y seis pesos 10/100 m. n.).

En los Ingresos por Aprovechamientos, la partida de Multas destaca con un monto aplicado a los Contribuyentes de \$ 2,195,167.41 ( dos millones ciento noventa y cinco mil ciento sesenta y siete pesos 41/100 m. n. ), en tanto que por concepto de Gastos de Ejecución, se obtuvo un importe de \$ 544,209.55 (quinientos cuarenta y cuatro mil doscientos nueve pesos 55/100 m. n.) en el presente trimestre.

En el rubro de Impuestos Municipales Coordinados sobresale el Impuesto Predial Urbano con un importe recibido de \$ 2,521,870.95 (dos millones quinientos veintiun mil ochocientos setenta pesos 95/100 m. n. ).

El grupo denominado Otros Ingresos está compuesto por la recaudación de recursos extraordinarios por diversos conceptos, habiendo obtenido en el trimestre Enero – Marzo una cantidad de \$ 1,410,400.65 (un millón cuatrocientos diez mil cuatrocientos pesos 65/100 m. n. ).



## PODER EJECUTIVO NAYARIT

### Ingresos Federales

La distribución de las Participaciones Federales que recibe el Estado, está regulada por la Ley de Coordinación Fiscal Federal y se determina en función de la recaudación federal participable que lleva a cabo la Secretaría de Hacienda y Crédito Público, fundamentalmente del Impuesto Sobre la Renta, el Impuesto al Valor Agregado, entre otros.

### Participaciones Federales

Por concepto de Participaciones Federales, Incentivos por Coordinación Fiscal e Impuestos Federales por Convenio, el Gobierno del Estado recibió la cantidad de \$ 849,921,407.82 (ochocientos cuarenta y nueve millones novecientos veintiun mil cuatrocientos siete pesos 82/100 m. n.) con el detalle siguiente:

CONCEPTO	ENE - MAR	%
Participaciones por Fondo General	\$ 677,938,990.43	79.76%
Fondo de Fomento Municipal	61,405,872.00	7.23%
Impuesto Especial Sobre Producción y Servicios	8,748,228.00	1.03%
Impuesto Sobre Automóviles Nuevos	3,660,193.74	0.43%
Incentivos por Coordinación Fiscal	77,412,037.41	9.11%
Impuestos Federales por Convenio	20,756,086.24	2.44%
<b>TOTAL</b>	<b>\$ 849,921,407.82</b>	<b>100.00%</b>



**PODER EJECUTIVO  
NAYARIT**

**Incentivos por Coordinación Fiscal**

Dentro del Sistema Nacional de Coordinación Fiscal, la colaboración administrativa entre los tres niveles de gobierno ha sido un elemento estratégico; un ejemplo de ello es el Convenio de Colaboración Administrativa en Materia Fiscal Federal, ordenamiento que establece atribuciones al Gobierno del Estado en materia de Administración Tributaria respecto a la realización de actos de fiscalización y administración de los impuestos federales coordinados.

Derivado de ese Convenio, durante este período correspondió al Estado por concepto de incentivos la cantidad de \$ 77,412,037.41 (setenta y siete millones cuatrocientos doce mil treinta y siete pesos 41/100 m. n.), integrados de la siguiente forma:

CONCEPTO	ENE - MAR	%
Impuesto Sobre Tenencia o Uso de Vehículos	\$ 68,514,577.81	88.50%
Fiscalización	860,806.00	1.11%
Incentivos de Fiscalización Concurrente	647,983.00	0.84%
Impuesto Sobre Automóviles Nuevos	6,030,895.26	7.79%
Vigilancia de Obligaciones	133,685.00	0.17%
Verificación al Padrón	260.00	0.00%
Multas Administrativas Federales No Fiscales	167,227.65	0.22%
Derechos Zona Federal Marítimo - Terrestre	547,097.69	0.71%
Incentivos Económicos Régimen Intermedio	117,730.00	0.15%
Incentivos Económicos Régimen Pequeños Contribuyentes	391,775.00	0.51%
<b>TOTAL</b>	<b>\$ 77,412,037.41</b>	<b>100.00%</b>



## **PODER EJECUTIVO NAYARIT**

### **Programa de Apoyos para el Fortalecimiento de las Entidades Federativas (PAFEF, Ramo 39)**

Es importante señalar que los recursos que se venían recibiendo a través del Ramo General 39, en virtud de las reformas a la Ley de Coordinación Fiscal, a partir del Ejercicio 2007 forman parte del Ramo 33 como Fondo VIII de las Aportaciones Federales para Entidades Federativas y Municipios, por lo que la cantidad de \$ 165,987.90 (ciento sesenta y cinco mil novecientos ochenta y siete pesos 90/100 m. n.) reflejada en este grupo, corresponde a intereses generados en el período por los recursos remanentes del PAFEF Ejercicio 2006.

### **Aportaciones Federales para Entidades Federativas y Municipios (Ramo 33)**

Las Aportaciones Federales para Entidades Federativas y Municipios a que hace referencia el Capítulo V de la Ley de Coordinación Fiscal Federal en vigor, por su cuantía, constituyen uno de los ejes centrales de transferencia de recursos federales a las entidades federativas y sus municipios, en virtud de la descentralización de funciones realizada por el Gobierno Federal a los Estados para ofrecer los servicios de educación básica, normal, tecnológica y de adultos; servicios de salud; construcción de infraestructura social en zonas marginadas; saneamiento financiero y sistemas de seguridad municipales; asistencia social; inversión en infraestructura educativa básica y superior; así como para la coordinación intergubernamental en materia de seguridad pública.



**PODER EJECUTIVO  
NAYARIT**

Como se citó en el apartado del PAFEF, cabe mencionar que a partir del Ejercicio 2007 se incorporó en este Ramo, el Fondo de Aportaciones para el Fortalecimiento de las Entidades Federativas (FAFEF), cuyos recursos tienen por objeto fortalecer los presupuestos de los Estados y sus regiones, debiendo destinarlos a la inversión en infraestructura física; saneamiento financiero y apoyo a los sistemas de pensiones; modernización de los registros públicos de la propiedad, del comercio y sistemas de recaudación locales; fortalecimiento de los proyectos de investigación científica y desarrollo tecnológico así como de los sistemas de protección civil; apoyar a la educación pública y a los fondos constituidos relacionados con proyectos de infraestructura concesionada o en los que se combinen recursos públicos y privados.

La Secretaría de Hacienda y Crédito Público, el día 19 de Enero de 2007 publicó en el Diario Oficial de la Federación el Acuerdo por el que se dan a conocer a los Gobiernos de las Entidades Federativas, la distribución y calendarización para la ministración durante el Ejercicio Fiscal de 2007, de los recursos correspondientes al Ramo 33; estas Aportaciones Federales, en el primer trimestre importan \$ 1,303,987,760.69 (un mil trescientos tres millones novecientos ochenta y siete mil setecientos sesenta pesos 69/100 m. n.) con el detalle siguiente:

CONCEPTO	ENE - MAR	%
Fondo de Aportaciones para la Educación Básica y Normal	\$ 893,820,341.54	68.55%
Fondo de Aportaciones para los Servicios de Salud	142,161,385.02	10.90%
Fondo de Aportaciones para la Infraestructura Social	81,294,350.57	6.23%
Fondo de Aportaciones para el Fortalecimiento de los Municipios	75,077,460.00	5.76%
Fondo de Aportaciones Múltiples	12,376,078.79	0.95%
Fondo de Aportaciones para la Educación Tecnológica y de Adultos	14,766,066.99	1.13%
Fondo de Aportaciones para la Seguridad Pública	31,104,348.22	2.39%
Fondo de Aportaciones para el Fortalecimiento de las Entidades Federativas	53,387,729.56	4.09%
<b>TOTAL</b>	<b>\$ 1,303,987,760.69</b>	<b>100.00%</b>



## PODER EJECUTIVO NAYARIT

Es importante enfatizar que dentro del Fondo de Aportaciones para los Servicios de Salud (FASSA) se registró en el primer trimestre de 2007 un importe de \$ 1,865,123.99 (un millón ochocientos sesenta y cinco mil ciento veintitres pesos 99/100 m. n.) referente a las Retenciones pagadas en forma directa por Oficinas Centrales de la Secretaría de Salud correspondientes a los meses de Octubre, Noviembre y Diciembre de 2006, cuya documentación fue recibida en el Ejercicio 2007.

### Transferencias

Se recibieron Recursos Federales por un importe de \$ 163,710,648.04 (ciento sesenta y tres millones setecientos diez mil seiscientos cuarenta y ocho pesos 04/100 m. n.), con la siguiente distribución:

CONCEPTO	ENE - MAR	%
Subsidios Federales para la Universidad Autónoma de Nayarit	\$ 160,041,404.00	97.76%
Intereses del Subsidio Federal para la Universidad Autónoma de Nayarit	19,069.04	0.01%
Recuperación de cuotas para alimentación de reos del fuero federal (Socorro de Ley)	3,650,175.00	2.23%
<b>TOTAL</b>	<b>\$ 163,710,648.04</b>	<b>100.00%</b>

En este apartado destacan las asignaciones realizadas por la Secretaría de Educación Pública a la Universidad Autónoma de Nayarit en el primer trimestre de 2007 por la cantidad de \$ 160,041,404.00 (ciento sesenta millones cuarenta y un mil cuatrocientos cuatro pesos 00/100 m. n.), correspondiente al Subsidio Ordinario para gasto corriente de esta Institución de Educación Superior.





## PODER EJECUTIVO NAYARIT

### Convenios Federales

Independientemente de los rendimientos financieros que están registrados en las cuentas donde se manejan los Ingresos Federales correspondientes al PAFEF (Ramo 39), Ramo 33 y Transferencias, cuyos resultados del trimestre se mostraron en los cuadros anteriores; recibimos Intereses por Convenios Federales por un total de \$ 111,879.29 (ciento once mil ochocientos setenta y nueve pesos 29/100 m. n.), como se indica a continuación:

CONCEPTO	ENE - MAR	%
Intereses de Recursos CAPFCE (Comité Administrador del Programa Federal de Construcción de Escuelas)	\$ 111,850.00	99.98%
Intereses de Recursos del Registro Civil	0.03	0.00%
Intereses del Convenio de Reasignación de Recursos de SCT	4.71	0.00%
Intereses de Recursos del Programa para la Fiscalización del Gasto Federalizado (PROFIS)	24.39	0.02%
Intereses del Convenio de Seguridad Pública	0.16	0.00%
<b>TOTAL</b>	<b>\$ 111,879.29</b>	<b>100.00%</b>

### Recursos Federales Diversos

Adicionalmente a los recursos detallados en la agrupación anterior, se obtuvieron los siguientes ingresos de origen federal por una cantidad de \$ 41,071,674.59 (cuarenta y un millones setenta y un mil seiscientos setenta y cuatro pesos 59/100 m. n.), como se aprecia a continuación:



**PODER EJECUTIVO  
NAYARIT**

CONCEPTO	ENE - MAR	%
ZOFEMAT (Fondo de Vigilancia, Administración, Mantenimiento, Preservación)	\$ 270,639.09	0.66%
Intereses del Fideicomiso para la Infraestructura en los Estados (FIES)	853,682.70	2.08%
Recursos para el Fortalecimiento de los Centros de Desarrollo Infantil (CENDIS)	24,000,000.00	58.43%
Intereses de Recursos para Fortalecimiento de los CENDIS	115,064.68	0.28%
Intereses del Programa SEP Equipo de Lectura Óptica	9,460.20	0.02%
Recursos del Proyecto SEP - Mesa del Nayar	706,987.00	1.72%
Intereses de Recursos del Proyecto SEP- Mesa del Nayar	21.71	0.00%
Intereses del Programa de Obra CONALEP	492.18	0.00%
Intereses de Recursos del Convenio con la Comisión Nacional del Deporte (CONADE)	8.27	0.00%
Intereses de Recursos del Programa de Empleo Temporal	1.74	0.00%
Intereses de Recursos del Convenio SAGARPA	393,479.18	0.96%
Intereses de Recursos del Fondo de Prevención de Desastres Naturales (FOPREDEN)	1,901.16	0.01%
Intereses de Recursos CNA Rural	228.70	0.00%
Intereses del Fondo de Estabilización de los Ingresos de las Entidades Federativas	1,535,110.28	3.74%
Intereses de Recursos CERESO	9.81	0.00%
Intereses de Recursos provenientes de la Secretaría de Educación Pública	230,874.89	0.56%
Recursos para Carrera Magisterial	12,953,713.00	31.54%
<b>TOTAL</b>	<b>\$ 41,071,674.59</b>	<b>100.00%</b>

En este cuadro destacan en primer término los recursos recibidos para el Fortalecimiento de los CENDIS (Centros de Desarrollo Infantil) por un importe de \$ 24,000,000.00 (veinticuatro millones de pesos 00/100 m. n. ) y en segundo lugar, la remesa proveniente de la Secretaría de Educación Pública para Carrera Magisterial por la cifra de \$ 12,953,713.00 (doce millones novecientos cincuenta y tres mil setecientos trece pesos 00/100 m. n.).



**PODER EJECUTIVO  
NAYARIT**

**EGRESOS**

El Plan Estatal de Desarrollo 2005 – 2011, publicado en el Periódico Oficial del Estado, el 18 de Marzo de 2006, establece que el ejercicio del Gasto Público tiene como objetivo incidir en el potencial de desarrollo económico y social para lograr resultados positivos en la reducción de la pobreza y en el mejoramiento de la calidad de vida de la población, mediante la asignación eficiente de los recursos, transparencia en su aplicación y con una visión prospectiva presupuestaria.

Acorde con lo señalado por dicho Plan en materia de Rendición de Cuentas y con el objeto de que ese Órgano de Fiscalización Superior pueda apreciar la evolución financiera del Gasto Público Estatal, a continuación se presenta el presupuesto ejercido en el primer trimestre, clasificado de acuerdo a lo establecido en el Decreto de Presupuesto para el Ejercicio Fiscal 2007, publicado en el Periódico Oficial, Órgano del Gobierno del Estado de Nayarit, el 24 de Diciembre de 2006:

**I. Clasificación por Ramo Presupuestario**

El Presupuesto de Egresos es el documento rector del gasto, el cual se ejerce en base a una calendarización por cada Ramo que lo integra; habiéndose suministrado eficientemente los recursos para el cumplimiento de sus Programas como se puede observar en el siguiente cuadro:

RAMO	PRESUPUESTO ACTUAL	EJERCIDO	
		ENE - MAR	AVANCE
Poder Legislativo	\$ 136,310,000.00	\$ 43,570,000.01	31.96%
Poder Ejecutivo	2,483,760,280.20	492,398,847.57	19.82%
Poder Judicial	168,539,137.00	40,030,615.78	23.75%
Organismos Autónomos	164,863,167.00	44,884,902.19	27.23%
Municipios	949,955,260.00	203,498,413.38	21.42%
Gasto Federalizado	5,472,746,013.79	1,514,976,637.04	27.68%
<b>TOTAL</b>	<b>\$ 9,376,173,857.99</b>	<b>\$ 2,339,359,415.97</b>	<b>24.95%</b>



**PODER EJECUTIVO  
NAYARIT**

Es necesario precisar que el Presupuesto Anual autorizado para el Ejercicio 2007 por un importe de \$ 9,300,360,844.20 (nueve mil trescientos millones trescientos sesenta mil ochocientos cuarenta y cuatro pesos 20/100 m. n.), en el primer trimestre sufrió ampliaciones por un monto de \$ 75,813,013.79 (setenta y cinco millones ochocientos trece mil trece pesos 79/100 m. n. ) para alcanzar un Presupuesto Actual de \$ 9,376,173,857.99 (nueve mil trescientos setenta y seis millones ciento setenta y tres mil ochocientos cincuenta y siete pesos 99/100 m. n.).

Las ampliaciones mencionadas se realizaron al Presupuesto del Gasto Federalizado, mismas que se muestran en el siguiente cuadro:

CONCEPTO	IMPORTE
<b><u>Programa de Apoyos para el Fortalecimiento de las Entidades Federativas (PAFEF ) 2006</u></b>	<b>\$ 58,000,000.00</b>
Infraestructura Carretera	\$ 8,500,000.00
Desarrollo Agrícola	4,500,000.00
Acciones transversales de atención médica	15,000,000.00
Planeación del Desarrollo Urbano y Equipamiento	3,200,000.00
Deuda Pública	26,500,000.00
Fomento al Deporte	300,000.00
<b><u>Fondo de Aportaciones para el Fortalecimiento de las Entidades Federativas (FAFEF)</u></b>	<b>5,637,099.00</b>
<b><u>Infraestructura Educativa Media y Superior (CAPFCE)</u></b>	<b>12,000,000.00</b>
<b><u>Bordo de Protección Palmar de Cuautla</u></b>	<b>175,914.79</b>
<b>TOTAL</b>	<b>\$ 75,813,013.79</b>



**PODER EJECUTIVO  
NAYARIT**

Para un mejor análisis del gasto público a continuación se presenta un cuadro de acuerdo a su naturaleza de aplicación:

**II. Clasificación por Objeto**

CONCEPTO	PRESUPUESTO ACTUAL	EJERCIDO	
		ENE - MAR	AVANCE
<b>Poder Legislativo</b>	\$ 136,310,000.00	\$ 43,570,000.01	31.96%
<b>Poder Ejecutivo</b>	<b>2,483,760,280.20</b>	<b>492,398,847.57</b>	<b>19.82%</b>
Servicios Personales	1,143,733,058.00	234,363,068.40	20.49%
Materiales y Suministros	114,664,343.68	39,309,897.40	34.28%
Servicios Generales	137,770,059.69	40,778,438.87	29.60%
Subsidios y Transferencias	623,958,141.00	143,390,663.63	22.98%
Bienes Muebles e Inmuebles	7,345,034.83	1,904,199.40	25.92%
Obra Pública	65,398,113.00	3,202,057.77	4.90%
Programas y Convenios	334,196,587.00	20,258,174.34	6.06%
Deuda Pública	56,694,943.00	9,192,347.76	16.21%
<b>Poder Judicial</b>	<b>168,539,137.00</b>	<b>40,030,615.78</b>	<b>23.75%</b>
<b>Organismos Autónomos</b>	<b>164,863,167.00</b>	<b>44,884,902.19</b>	<b>27.23%</b>
<b>Municipios</b>	<b>949,955,260.00</b>	<b>203,498,413.38</b>	<b>21.42%</b>
<b>Gasto Federalizado</b>	<b>5,472,746,013.79</b>	<b>1,514,976,637.04</b>	<b>27.68%</b>
Transferencias y Gasto de Inversión	4,939,255,013.79	1,417,302,721.06	28.69%
Participaciones a Municipios	533,491,000.00	97,673,915.98	18.31%
<b>TOTAL</b>	<b>\$ 9,376,173,857.99</b>	<b>\$ 2,339,359,415.97</b>	<b>24.95%</b>

Dentro del Gasto Federalizado es importante señalar que las Participaciones a Municipios son las que se transfieren a cada uno de los Ayuntamientos por los recursos que les corresponden del Ramo 33, cuyas características se describen a continuación:



## PODER EJECUTIVO NAYARIT

Los recursos del Fondo de Aportaciones para la Infraestructura Social Municipal (FISM) son distribuidos entre las Entidades Federativas considerando criterios de pobreza extrema para ser utilizados por los Ayuntamientos en la ejecución de obras básicas de agua potable, alcantarillado, drenaje y letrinas, urbanización municipal, electrificación rural y de colonias pobres, infraestructura básica de salud, infraestructura básica educativa, mejoramiento de vivienda, caminos rurales e infraestructura productiva rural.

El Fondo de Aportaciones para el Fortalecimiento de los Municipios (FORTAMUN) destina recursos para la satisfacción de diversos requerimientos de los Ayuntamientos, dando prioridad a sus obligaciones financieras y a la atención de necesidades vinculadas directamente a la seguridad pública de sus habitantes.

La integración de dichas Aportaciones Federales por el período que abarca este Informe, es la siguiente:

Fondo de Aportaciones para la Infraestructura Social Municipal	\$ 47,622,276.00
Fondo de Aportaciones para el Fortalecimiento de los Municipios	<u>50,051,639.98</u>
Total:	<u>\$ 97,673,915.98</u>



**PODER EJECUTIVO  
NAYARIT**

### III. Distribución Porcentual

En este apartado se muestra el comportamiento del gasto del primer trimestre, en donde el orden de aparición de los conceptos se basa en el importe de las erogaciones efectuadas e indicando el por ciento que representan cada una de ellas en relación al total ejercido:

CONCEPTO	ENE - MAR	
	IMPORTE	%
Gasto Federalizado	\$ 1,514,976,637.04	64.76%
Poder Ejecutivo	492,398,847.57	21.05%
Municipios	203,498,413.38	8.70%
Organismos Autónomos	44,884,902.19	1.92%
Poder Legislativo	43,570,000.01	1.86%
Poder Judicial	40,030,615.78	1.71%
<b>TOTAL</b>	<b>\$ 2,339,359,415.97</b>	<b>100.00%</b>

Como se puede apreciar en el cuadro anterior, el Gasto Federalizado, en términos porcentuales, representa la principal erogación que cubre el Estado con un 64.76% del total del gasto ejercido en el primer trimestre, mismo que está constituido básicamente por la aplicación de recursos correspondientes a los Fondos de Aportaciones Federales para Entidades Federativas y Municipios (Ramo 33), de acuerdo al Capítulo V de la Ley de Coordinación Fiscal vigente, con un importe aplicado



**PODER EJECUTIVO  
NAYARIT**

en el actual trimestre de \$ 1,241,390,563.26 (un mil doscientos cuarenta y un millones trescientos noventa mil quinientos sesenta y tres pesos 26/100 m. n.), como se detalla en el cuadro siguiente:

**FONDOS DE APORTACIONES FEDERALES PARA ENTIDADES FEDERATIVAS Y MUNICIPIOS**

CONCEPTO	PRESUPUESTO ANUAL	EJERCIDO	
		ENE - MAR	AVANCE
<b>Fondo de Aportaciones para la Educación Básica y Normal</b>			
Servicios de Educación Pública del Estado de Nayarit (SEPEN)	\$ 2,682,135,176.70	\$ 839,491,486.22	31.30%
Universidad Pedagógica Nacional (UPN)	10,521,615.60	2,710,081.55	25.76%
Secretaría de Educación Pública	230,014,207.70	74,153,816.89	32.24%
	<b>\$ 2,922,671,000.00</b>	<b>\$ 916,355,384.66</b>	<b>31.35%</b>
<b>Fondo de Aportaciones para los Servicios de Salud</b>			
Servicios de Salud de Nayarit (SSN)	\$ 604,989,000.00	\$ 139,400,263.86	23.04%
<b>Fondo de Aportaciones para la Infraestructura Social</b>			
Fondo de Aportaciones para la Infraestructura Social Estatal	\$ 32,373,000.00	\$ 4,952,101.81	15.30%
Fondo de Aportaciones para la Infraestructura Social Municipal	234,730,000.00	47,622,276.00	20.29%
	<b>\$ 267,103,000.00</b>	<b>\$ 52,574,377.81</b>	<b>19.68%</b>
<b>Fondo de Aportaciones para el Fortalecimiento de los Municipios</b>			
	\$ 296,046,000.00	\$ 50,051,639.98	16.91%
<b>Fondo de Aportaciones Múltiples</b>			
Asistencia Social	\$ 56,898,000.00	\$ 12,372,865.00	21.75%
Infraestructura Educativa Básica	52,096,000.00	25,178,272.55	48.33%
	<b>\$ 108,994,000.00</b>	<b>\$ 37,551,137.55</b>	<b>34.45%</b>
<b>Fondo de Aportaciones para la Educación Tecnológica y de Adultos</b>			
Colegio de Educ. Profesional Téc. del Edo. de Nay. (CONALEP)	\$ 21,673,000.00	\$ 5,937,182.00	27.39%
Instituto Nayarita de Educación para Adultos (INEA)	33,578,000.00	8,822,554.00	26.27%
	<b>\$ 55,251,000.00</b>	<b>\$ 14,759,736.00</b>	<b>26.71%</b>
<b>Fondo de Aportaciones para la Seguridad Pública</b>			
	\$ 96,160,000.00	\$ 28,848,023.40	30.00%
<b>Fondo de Aportaciones para el Fortalecimiento de las Entidades Federativas</b>			
	\$ 213,209,099.00	\$ 1,850,000.00	0.87%
<b>TOTAL</b>	<b>\$ 4,564,423,099.00</b>	<b>\$ 1,241,390,563.26</b>	<b>27.20%</b>





**PODER EJECUTIVO  
NAYARIT**

**IV. Clasificación Funcional:**

El Comportamiento funcional del Gasto durante el primer trimestre de 2007, se presenta en la siguiente tabla:

FUNCIÓN	PRESUPUESTO ACTUAL	EJERCIDO	
		ENE - MAR	AVANCE
Legislación	\$ 151,028,848.20	\$ 47,061,410.78	31.16%
Impartición de Justicia	213,278,257.70	50,319,632.75	23.59%
Garantizar el respeto de los Derechos Humanos	12,800,000.00	3,723,599.92	29.09%
Seguridad Pública	251,401,241.26	70,246,751.05	27.94%
Coordinación de la Política de Gobierno	1,757,440,809.03	361,928,318.29	20.59%
Administración de la Hacienda Pública	127,254,284.61	45,619,351.18	35.85%
Proporcionar Servicios de Educación, Cultura y Deporte	4,242,819,197.57	1,229,316,214.01	28.97%
Proporcionar Servicios de Salud y Asistencia Social	1,017,312,090.00	232,402,068.68	22.84%
Promoción del Desarrollo Urbano	140,090,363.50	11,182,780.05	7.98%
Promoción del Desarrollo Económico	543,804,907.83	94,578,060.19	17.39%
Preservación del Medio Ambiente y los Recursos Naturales	8,445,600.00	1,254,935.47	14.86%
Administración General	910,498,258.29	191,726,293.60	21.06%
<b>TOTAL</b>	<b>\$ 9,376,173,857.99</b>	<b>\$ 2,339,359,415.97</b>	<b>24.95%</b>

El Plan Estatal de Desarrollo 2005 - 2011 señala que los Programas Sectoriales, Regionales y Especiales se toman de base para racionalizar la inversión pública orientada al desarrollo de sectores estratégicos mediante la concertación de esfuerzos en materia de inversión y gasto público por parte de los tres órdenes de gobierno: federal, estatal y municipal.

A continuación se presentan en forma analítica las funciones antes señaladas, con el objeto de mostrar los subfunciones y programas en los que fueron aplicados los recursos:



**PODER EJECUTIVO  
NAYARIT**

FN	SF	PR	CONCEPTO	PRESUPUESTO	AVANCE ENE-MAR-2007	
				ACTUAL	EJERCIDO	%
01			<b>Legislación</b>	<b>151,028,848.20</b>	<b>47,061,410.78</b>	<b>31.16%</b>
	01		Legislar	151,028,848.20	47,061,410.78	31.16%
		01	Gestión Legislativa para la Modernización del Marco Jurídico Estatal	151,028,848.20	47,061,410.78	31.16%
02			<b>Impartición de Justicia</b>	<b>213,278,257.70</b>	<b>50,319,632.75</b>	<b>23.59%</b>
	01		Realización de Juicios	181,497,830.00	43,428,518.45	23.93%
		01	Impartición de Justicia Civil, Laboral y Electoral	181,497,830.00	43,428,518.45	23.93%
	02		Readaptación Social	31,780,427.70	6,891,114.30	21.68%
		01	Corección de Conductas Antisociales	31,780,427.70	6,891,114.30	21.68%
03			<b>Garantizar el respeto de los Derechos Humanos</b>	<b>12,800,000.00</b>	<b>3,723,599.92</b>	<b>29.09%</b>
	01		Respeto a los Derechos Humanos	12,800,000.00	3,723,599.92	29.09%
		01	Derechos Humanos	12,800,000.00	3,723,599.92	29.09%
04			<b>Seguridad Pública</b>	<b>251,401,241.26</b>	<b>70,246,751.05</b>	<b>27.94%</b>
	01		Prevención de Delitos	244,520,558.56	68,716,855.50	28.10%
		01	Nayarit Estado Seguro	244,520,558.56	68,716,855.50	28.10%
	02		Protección Civil	6,880,682.70	1,529,895.55	22.23%
		01	Protección Civil y Auxilio en Contingencias Ambientales	6,880,682.70	1,529,895.55	22.23%
05			<b>Coordinación de la Política de Gobierno</b>	<b>1,757,440,809.03</b>	<b>361,928,318.29</b>	<b>20.59%</b>
	01		Definición de Políticas Públicas	62,994,151.60	8,620,982.63	13.69%
		02	Sistema Estatal de Planeación Democrática	62,994,151.60	8,620,982.63	13.69%
	02		Conducción de relaciones con niveles de Gobierno	1,595,401,541.10	327,115,213.94	20.50%
		01	Coordinación de Políticas Públicas	1,595,401,541.10	327,115,213.94	20.50%
	03		Apoyo al Desarrollo de Procesos Electorales	15,248,119.00	6,902,251.13	45.27%
		01	Desarrollo armónico de Procesos Electorales	15,248,119.00	6,902,251.13	45.27%
	04		Fortalecimiento relaciones con la Ciudadanía y Organizaciones Sociales y Políticas	64,178,286.78	14,920,381.38	23.25%
		01	Concertación de Acción Ciudadana	64,178,286.78	14,920,381.38	23.25%
	06		Servicios Estadísticos	900,000.00	0.00	0.00%
		01	Sistema Estatal de Información Estadística y Geográfica	900,000.00	0.00	0.00%
	07		Fomento, Regulación y Prestación de Servicios de Transporte	18,718,710.55	4,369,489.21	23.34%
		01	Vialidad y Transporte	18,718,710.55	4,369,489.21	23.34%
06			<b>Administración de la Hacienda Pública</b>	<b>127,254,284.61</b>	<b>45,619,351.18</b>	<b>35.85%</b>
	01		Ingresos Públicos	37,360,822.35	8,567,606.78	22.93%
		01	Administración Tributaria	37,360,822.35	8,567,606.78	22.93%
	02		Gasto Público	6,698,519.26	1,446,354.40	21.59%
		01	Administración Presupuestaria	6,698,519.26	1,446,354.40	21.59%
	03		Deuda Pública	83,194,943.00	35,605,390.00	42.80%
		01	Financiamiento para el Desarrollo	83,194,943.00	35,605,390.00	42.80%



**PODER EJECUTIVO  
NAYARIT**

FN	SF	PR	CONCEPTO	PRESUPUESTO	AVANCE ENE-MAR-2007	
				ACTUAL	EJERCIDO	%
<b>07</b>			<b>Proporcionar Servicios de Educación, Cultura y Deporte</b>	<b>4,242,819,197.57</b>	<b>1,229,316,214.01</b>	<b>28.97%</b>
	<b>01</b>		<b>Educación</b>	4,176,724,197.57	1,210,252,974.27	28.98%
		01	Educación integral	3,965,422,212.50	1,165,917,238.64	29.40%
		02	Acciones transversales de Educación Integral	211,301,985.07	44,335,735.63	20.98%
	<b>02</b>		<b>Cultura</b>	28,560,000.00	8,720,435.89	30.53%
		01	Desarrollo de la Cultura y el Arte	28,560,000.00	8,720,435.89	30.53%
	<b>03</b>		<b>Deporte y Recreación</b>	28,335,000.00	10,039,226.05	35.43%
		01	Fomento al Deporte	28,335,000.00	10,039,226.05	35.43%
	<b>04</b>		<b>Investigación Científica y Tecnológica</b>	9,200,000.00	303,577.80	3.30%
		01	Ciencia y Tecnología	9,200,000.00	303,577.80	3.30%
<b>08</b>			<b>Proporcionar Servicios de Salud y Asistencia Social</b>	<b>1,017,312,090.00</b>	<b>232,402,068.68</b>	<b>22.84%</b>
	<b>01</b>		<b>Fomento a la Salud</b>	666,879,000.00	165,387,905.22	24.80%
		01	Promoción Integral de la Salud	666,879,000.00	165,387,905.22	24.80%
	<b>02</b>		<b>Atención Médica</b>	92,891,616.00	14,643,613.45	15.76%
		02	Atención Médica Integral	50,267,816.00	2,063,506.07	4.11%
		03	Acciones transversales de Atención Médica	42,623,800.00	12,580,107.38	29.51%
	<b>03</b>		<b>Asistencia Social</b>	257,541,474.00	52,370,550.01	20.33%
		01	Programa Estatal de Asistencia Social y Desarrollo Humano	205,981,474.00	52,202,952.80	25.34%
		02	Combate a la Pobreza Extrema	51,560,000.00	167,597.21	0.33%
<b>09</b>			<b>Promoción del Desarrollo Urbano</b>	<b>140,090,363.50</b>	<b>11,182,780.05</b>	<b>7.98%</b>
	<b>01</b>		<b>Desarrollo Urbano</b>	140,090,363.50	11,182,780.05	7.98%
		01	Agua y Saneamiento	105,575,185.00	6,346,367.08	6.01%
		02	Vivienda y Reservas Territoriales	8,600,000.00	1,916,808.38	22.29%
		04	Planeación del Desarrollo Humano y Equipamiento	25,915,178.50	2,919,604.59	11.27%
<b>10</b>			<b>Promoción del Desarrollo Económico</b>	<b>543,804,907.83</b>	<b>94,578,060.19</b>	<b>17.39%</b>
	<b>01</b>		<b>Participación de los Sectores Social y Privado en Actividades Productivas y dotar de Infraestructura de apoyo a las Actividades Económicas</b>	514,147,055.53	89,000,259.60	17.31%
		01	Desarrollo Pecuario en Nayarit	1,994,840.59	406,391.70	20.37%
		02	Desarrollo Turístico	62,413,656.09	8,301,137.50	13.30%
		03	Desarrollo Agrícola Integral	10,794,178.59	4,487,014.23	41.57%
		04	Desarrollo Forestal - Silvícola	10,000,000.00	1,404,839.99	14.05%
		05	Pesca y Acuicultura	1,168,250.29	211,657.90	18.12%
		06	Infraestructura Carretera y de Comunicaciones	169,555,169.49	73,185,333.35	43.16%
		07	Desarrollo Rural Integral	217,765,845.49	487,043.66	0.22%
		08	Desarrollo Industrial y Comercial	2,793,886.00	312,227.75	11.18%
		09	Infraestructura Hidroagrícola	37,661,228.99	204,613.52	0.54%
	<b>02</b>		<b>Capacitación y Empleo</b>	21,834,000.00	2,017,958.49	9.24%
		01	Empleo, Productividad y Capacitación	21,834,000.00	2,017,958.49	9.24%
	<b>03</b>		<b>Servicios de Telecomunicaciones</b>	280,738.30	59,842.10	21.32%
		01	Telecomunicaciones y Telemática	280,738.30	59,842.10	21.32%
	<b>04</b>		<b>Financiamiento para el Desarrollo Empresarial e Industrial</b>	7,543,114.00	3,500,000.00	46.40%
		01	Financiamiento al Sector Empresarial	7,543,114.00	3,500,000.00	46.40%



**PODER EJECUTIVO  
NAYARIT**

FN	SF	PR	CONCEPTO	PRESUPUESTO ACTUAL	AVANCE ENE-MAR-2007	
					EJERCIDO	%
11			Preservación del Medio Ambiente y los Recursos Naturales	8,445,600.00	1,254,935.47	14.86%
	01		Conservación del Medio Ambiente	8,445,600.00	1,254,935.47	14.86%
		01	Protección y Preservación del Medio Ambiente	8,445,600.00	1,254,935.47	14.86%
12			Administración General	910,498,258.29	191,726,293.60	21.06%
	01		Gerencia Operativa	910,498,258.29	191,726,293.60	21.06%
		01	Funciones transversales	894,610,806.19	188,098,105.94	21.03%
		02	Transparencia y Acceso a la Información Pública	9,624,947.10	2,191,585.51	22.77%
		03	Equidad y Género	6,262,505.00	1,436,602.15	22.94%
<b>TOTAL:</b>				<b>\$ 9,376,173,857.99</b>	<b>\$ 2,339,359,415.97</b>	<b>24.95%</b>

Del análisis al gasto ejercido en el trimestre Enero - Marzo, presentado en los cuadros anteriores, se aprecia que en la función denominada Proporcionar Servicios de Educación, Cultura y Deporte se destinaron \$ 1,229,316,214.01 (un mil doscientos veintinueve millones trescientos diecisiete mil doscientos catorce pesos 01/100 m. n.) que representa un 52.55% del gasto total del período, lo que significa que actualmente el Estado continúa aplicando la mayor parte de su presupuesto en este renglón, con el objeto de elevar el nivel educativo, cultural y deportivo de los nayaritas.

Así mismo, encontramos que la función relativa a Proporcionar Servicios de Salud y Asistencia Social constituye la tercera erogación más importante del trimestre al haber destinado \$ 232,402,068.68 (doscientos treinta y dos millones cuatrocientos dos mil sesenta y ocho pesos 68/100 m.n.), cantidad que representa un 9.93% del total aplicado en el período y que forma parte importante de las acciones gubernamentales encaminadas a fortalecer la cobertura de Servicios de Salud y Asistencia Social en la Entidad, mediante la asignación de recursos propios para este fin y de los provenientes del Gobierno Federal para este Sector.



**PODER EJECUTIVO  
NAYARIT**

Dentro de la función Coordinación de la Política de Gobierno se encuentra la conducción de relaciones con niveles de gobierno, al cual pertenecen las Transferencias a Municipios, cuyo monto global ascendió a \$ 301,172,329.36 (trescientos un millones ciento setenta y dos mil trescientos veintinueve pesos 36/100 m. n.), que representa un 12.87% del total ejercido en el trimestre, integrado por los recursos transferidos a los municipios por concepto de Participaciones Federales, Fondo de Apoyo Municipal, Impuestos Municipales Coordinados así como las Aportaciones Federales para Entidades Federativas y Municipios (Ramo 33), distribuido de la siguiente forma:

CONCEPTO	ENE - MAR	IMPORTE	%
<b><u>PARTICIPACIONES FEDERALES</u></b>		<b>\$ 199,662,104.73</b>	<b>66.30%</b>
Fondo General de Participaciones	\$ 125,663,669.10		
Fondo de Fomento Municipal	61,405,872.00		
Participación en Impuesto Especial Sobre Producción y Servicios	1,968,351.30		
Participación en Impuesto Sobre Tenencia o Uso de Vehículos	8,579,128.59		
Participación en Impuesto Sobre Automóviles Nuevos	2,045,083.74		
<b><u>FONDO DE APOYO MUNICIPAL</u></b>		<b>2,966,310.00</b>	<b>0.98%</b>
<b><u>IMPUESTOS MUNICIPALES COORDINADOS</u></b>		<b>869,998.65</b>	<b>0.29%</b>
Impuesto Predial	\$ 797,467.13		
Impuesto Sobre Adquisición de Bienes Inmuebles	72,531.52		
<b><u>APORTACIONES PARA ENTIDADES Y MUNICIPIOS (RAMO 33)</u></b>		<b>97,673,915.98</b>	<b>32.43%</b>
Fondo de Aportaciones para la Infraestructura Social Municipal	\$ 47,622,276.00		
Fondo de Aportaciones para el Fortalecimiento de los Municipios	50,051,639.98		
<b>TOTAL</b>		<b>\$ 301,172,329.36</b>	<b>100.00%</b>

En el Plan Estatal de Desarrollo 2005 – 2011 quedaron conformadas las cinco regiones administrativas en las que se divide el Estado para su desarrollo, con el propósito de que, mediante el óptimo agrupamiento de los municipios, se genere un proceso de desarrollo integral, sustentable y



**PODER EJECUTIVO  
NAYARIT**

sostenido en cada región, acentuando su crecimiento económico, autonomía regional en la toma de decisiones y la promoción de las grandes potencialidades y capacidades de cada una de ellas, como una expresión de la pluralidad social y diversidad del territorio estatal.

En el siguiente cuadro se muestra desde un enfoque regional, el panorama de las Transferencias a Municipios en el trimestre Enero – Marzo de 2007:

REGIÓN	MUNICIPIOS	IMPORTE	%
Región Norte	Acaponeta, Rosamorada, Ruiz, San Blas, Santiago Ixcuintla, Tecuala y Tuxpan	\$ 90,649,060.49	30.10%
Región Centro	Tepic y Xalisco	114,263,095.16	37.94%
Región Sur	Ahuacatlán, Amatlán de Cañas, Ixtlán del Río, Jala, San Pedro Lagunillas y Santa María del Oro	43,327,139.24	14.39%
Región Costa Sur	Compostela y Bahía de Banderas	28,232,663.23	9.37%
Región Sierra	Huajicori, El Nayar y La Yesca	24,700,371.24	8.20%
<b>TOTAL:</b>		<b>\$ 301,172,329.36</b>	<b>100.00%</b>

A continuación se presenta el desglose de las transferencias efectuadas en el trimestre a los veinte Ayuntamientos de la Entidad, por cada uno de los conceptos:



**PODER EJECUTIVO  
NAYARIT**

**TEPIC**

CONCEPTO	ENE-MAR	IMPORTE	%
<b>FONDO GENERAL DE PARTICIPACIONES</b>		\$ 79,876,905.78	76.47%
FONDO GENERAL DE PARTICIPACIONES	49,008,830.94		
FONDO DE FOMENTO MUNICIPAL	\$ 23,948,290.08		
IMPUESTO ESPECIAL SOBRE PRODUCCION Y SERVICIOS	7,282.90		
IMPUESTO SOBRE TENENCIA O USO DE VEHICULOS	6,114,919.18		
IMPUESTO SOBRE AUTOMÓVILES NUEVOS	797,582.68		
<b>FONDO DE APOYO MUNICIPAL</b>		148,315.50	0.14%
<b>FONDO DE APORT. PARA INFRAESTRUCTURA SOCIAL MUNICIPAL</b>		24,429,599.08	23.39%
FONDO DE APORT. PARA INFRAESTRUCTURA SOCIAL MUNICIPAL	6,699,994.44		
FONDO DE APORT. PARA EL FORTALECIMIENTO DE LOS MUNICIPIOS	\$ 17,729,604.64		
<b>TOTAL</b>		<b>\$ 104,454,820.36</b>	<b>100.00%</b>

**ACAPONETA**

CONCEPTO	ENE-MAR	IMPORTE	%
<b>FONDO GENERAL DE PARTICIPACIONES</b>		\$ 7,077,895.97	62.47%
FONDO GENERAL DE PARTICIPACIONES	4,549,024.82		
FONDO DE FOMENTO MUNICIPAL	\$ 2,222,892.57		
IMPUESTO ESPECIAL SOBRE PRODUCCION Y SERVICIOS	77,553.04		
IMPUESTO SOBRE TENENCIA O USO DE VEHICULOS	154,393.52		
IMPUESTO SOBRE AUTOMÓVILES NUEVOS	74,032.02		
<b>FONDO DE APOYO MUNICIPAL</b>		148,315.50	1.31%
<b>IMPUESTO PREDIAL</b>		274,894.25	2.43%
IMPUESTO PREDIAL	257,765.56		
IMPUESTO SOBRE ADQUISICIÓN DE BIENES INMUEBLES	\$ 17,128.69		
<b>FONDO DE APORT. PARA INFRAESTRUCTURA SOCIAL MUNICIPAL</b>		3,829,145.86	33.79%
FONDO DE APORT. PARA INFRAESTRUCTURA SOCIAL MUNICIPAL	2,002,180.16		
FONDO DE APORT. PARA EL FORTALECIMIENTO DE LOS MUNICIPIOS	\$ 1,826,965.70		
<b>TOTAL</b>		<b>\$ 11,330,251.58</b>	<b>100.00%</b>



**PODER EJECUTIVO  
NAYARIT**

**AMATLAN DE CAÑAS**

CONCEPTO	ENE-MAR	IMPORTE	%
<b>FONDO GENERAL DE PARTICIPACIONES</b>		\$ 4,544,603.47	74.11%
FONDO GENERAL DE PARTICIPACIONES	2,927,963.48		
FONDO DE FOMENTO MUNICIPAL	\$ 1,430,756.81		
IMPUESTO ESPECIAL SOBRE PRODUCCION Y SERVICIOS	120,463.10		
IMPUESTO SOBRE TENENCIA O USO DE VEHICULOS	17,769.62		
IMPUESTO SOBRE AUTOMÓVILES NUEVOS	47,650.46		
<b>FONDO DE APOYO MUNICIPAL</b>		148,315.50	2.42%
<b>IMPUESTO PREDIAL</b>		16,485.29	0.27%
IMPUESTO PREDIAL	15,736.00		
IMPUESTO SOBRE ADQUISICIÓN DE BIENES INMUEBLES	\$ 749.29		
<b>FONDO DE APORT. PARA INFRAESTRUCTURA SOCIAL MUNICIPAL</b>		1,422,486.50	23.20%
FONDO DE APORT. PARA INFRAESTRUCTURA SOCIAL MUNICIPAL	874,792.06		
FONDO DE APORT. PARA EL FORTALECIMIENTO DE LOS MUNICIPIOS	\$ 547,694.44		
<b>TOTAL</b>		<b>\$ 6,131,890.76</b>	<b>100.00%</b>

**AHUACATLÁN**

CONCEPTO	ENE-MAR	IMPORTE	%
<b>FONDO GENERAL DE PARTICIPACIONES</b>		\$ 4,833,409.71	72.54%
FONDO GENERAL DE PARTICIPACIONES	3,103,892.63		
FONDO DE FOMENTO MUNICIPAL	\$ 1,516,725.04		
IMPUESTO ESPECIAL SOBRE PRODUCCION Y SERVICIOS	113,770.70		
IMPUESTO SOBRE TENENCIA O USO DE VEHICULOS	48,507.77		
IMPUESTO SOBRE AUTOMÓVILES NUEVOS	50,513.57		
<b>FONDO DE APOYO MUNICIPAL</b>		148,315.50	2.22%
<b>IMPUESTO SOBRE ADQUISICIÓN DE BIENES INMUEBLES</b>		2,544.64	0.04%
IMPUESTO SOBRE ADQUISICIÓN DE BIENES INMUEBLES	2,544.64		
<b>FONDO DE APORT. PARA INFRAESTRUCTURA SOCIAL MUNICIPAL</b>		1,678,969.68	25.20%
FONDO DE APORT. PARA INFRAESTRUCTURA SOCIAL MUNICIPAL	935,112.94		
FONDO DE APORT. PARA EL FORTALECIMIENTO DE LOS MUNICIPIOS	\$ 743,856.74		
<b>TOTAL</b>		<b>\$ 6,663,239.53</b>	<b>100.00%</b>





**PODER EJECUTIVO  
NAYARIT**

**COMPOSTELA**

CONCEPTO	ENE-MAR	IMPORTE	%
<b><u>PARTICIPACIONES A MUNICIPIOS</u></b>		\$ 9,089,476.24	60.46%
FONDO GENERAL DE PARTICIPACIONES	\$ 5,830,794.24		
FONDO DE FOMENTO MUNICIPAL	2,849,232.47		
IMPUESTO ESPECIAL SOBRE PRODUCCION Y SERVICIOS	60,428.38		
IMPUESTO SOBRE TENENCIA O USO DE VEHICULOS	254,129.29		
IMPUESTO SOBRE AUTOMÓVILES NUEVOS	94,891.86		
<b><u>FONDO DE APOYO MUNICIPAL</u></b>		148,315.50	0.99%
<b><u>RAMO 33</u></b>		5,796,096.80	38.55%
FONDO DE APORT. PARA INFRAESTRUCTURA SOCIAL MUNICIPAL	\$ 2,479,731.10		
FONDO DE APORT. PARA EL FORTALECIMIENTO DE LOS MUNICIPIOS	3,316,365.70		
<b>TOTAL</b>		<b>\$ 15,033,888.54</b>	<b>100.00%</b>

**IXTLÁN DEL RÍO**

CONCEPTO	ENE-MAR	IMPORTE	%
<b><u>FONDO GENERAL DE PARTICIPACIONES</u></b>		\$ 6,299,919.44	69.64%
FONDO GENERAL DE PARTICIPACIONES	3,970,971.94		
FONDO DE FOMENTO MUNICIPAL	\$ 1,940,425.56		
IMPUESTO ESPECIAL SOBRE PRODUCCION Y SERVICIOS	88,969.49		
IMPUESTO SOBRE TENENCIA O USO DE VEHICULOS	220,825.44		
IMPUESTO SOBRE AUTOMÓVILES NUEVOS	78,727.01		
<b><u>FONDO DE APOYO MUNICIPAL</u></b>		148,315.50	1.64%
<b><u>IMPUESTO SOBRE ADQUISICIÓN DE BIENES INMUEBLES</u></b>		7,888.31	0.09%
IMPUESTO SOBRE ADQUISICIÓN DE BIENES INMUEBLES	7,888.31		
<b><u>FONDO DE APORT. PARA INFRAESTRUCTURA SOCIAL MUNICIPAL</u></b>		2,590,660.44	28.63%
FONDO DE APORT. PARA INFRAESTRUCTURA SOCIAL MUNICIPAL	1,235,496.18		
FONDO DE APORT. PARA EL FORTALECIMIENTO DE LOS MUNICIPIOS	\$ 1,355,164.26		
<b>TOTAL</b>		<b>\$ 9,046,783.69</b>	<b>100.00%</b>



**PODER EJECUTIVO  
NAYARIT**

**JALA**

CONCEPTO	ENE-MAR	IMPORTE	%
<b>FONDO GENERAL DE PARTICIPACIONES</b>		\$ 5,443,393.27	66.36%
FONDO GENERAL DE PARTICIPACIONES	3,531,149.09		
FONDO DE FOMENTO MUNICIPAL	\$ 1,725,505.00		
IMPUESTO ESPECIAL SOBRE PRODUCCION Y SERVICIOS	99,992.25		
IMPUESTO SOBRE TENENCIA O USO DE VEHICULOS	29,280.07		
IMPUESTO SOBRE AUTOMÓVILES NUEVOS	57,466.86		
<b>FONDO DE APOYO MUNICIPAL</b>		148,315.50	1.81%
<b>FONDO DE APORT. PARA INFRAESTRUCTURA SOCIAL MUNICIPAL</b>		2,610,588.28	31.83%
FONDO DE APORT. PARA INFRAESTRUCTURA SOCIAL MUNICIPAL	1,763,590.86		
FONDO DE APORT. PARA EL FORTALECIMIENTO DE LOS MUNICIPIOS	\$ 846,997.42		
<b>TOTAL</b>		<b>\$ 8,202,297.05</b>	<b>100.00%</b>

**ROSAMORADA**

CONCEPTO	ENE-MAR	IMPORTE	%
<b>FONDO GENERAL DE PARTICIPACIONES</b>		\$ 5,504,591.11	47.16%
FONDO GENERAL DE PARTICIPACIONES	3,568,848.22		
FONDO DE FOMENTO MUNICIPAL	\$ 1,743,926.76		
IMPUESTO ESPECIAL SOBRE PRODUCCION Y SERVICIOS	98,811.24		
IMPUESTO SOBRE TENENCIA O USO DE VEHICULOS	34,924.50		
IMPUESTO SOBRE AUTOMÓVILES NUEVOS	58,080.39		
<b>FONDO DE APOYO MUNICIPAL</b>		148,315.50	1.27%
<b>IMPUESTO PREDIAL</b>		66,115.09	0.57%
IMPUESTO PREDIAL	64,943.09		
IMPUESTO SOBRE ADQUISICIÓN DE BIENES INMUEBLES	\$ 1,172.00		
<b>FONDO DE APORT. PARA INFRAESTRUCTURA SOCIAL MUNICIPAL</b>		5,952,395.64	51.00%
FONDO DE APORT. PARA INFRAESTRUCTURA SOCIAL MUNICIPAL	4,254,448.02		
FONDO DE APORT. PARA EL FORTALECIMIENTO DE LOS MUNICIPIOS	\$ 1,697,947.62		
<b>TOTAL</b>		<b>\$ 11,671,417.34</b>	<b>100.00%</b>



**PODER EJECUTIVO  
NAYARIT**

**RUIZ**

CONCEPTO	ENE-MAR	IMPORTE	%
<b>FONDO GENERAL DE PARTICIPACIONES</b>		\$ 6,412,694.46	68.48%
FONDO GENERAL DE PARTICIPACIONES	4,184,600.17		
FONDO DE FOMENTO MUNICIPAL	\$ 2,044,815.54		
IMPUESTO ESPECIAL SOBRE PRODUCCION Y SERVICIOS	84,442.27		
IMPUESTO SOBRE TENENCIA O USO DE VEHICULOS	44,837.57		
IMPUESTO SOBRE AUTOMÓVILES NUEVOS	53,998.91		
<b>FONDO DE APOYO MUNICIPAL</b>		148,315.50	1.59%
<b>IMPUESTO PREDIAL</b>		62,101.89	0.66%
IMPUESTO PREDIAL	58,288.32		
IMPUESTO SOBRE ADQUISICIÓN DE BIENES INMUEBLES	\$ 3,813.57		
<b>FONDO DE APORT. PARA INFRAESTRUCTURA SOCIAL MUNICIPAL</b>		2,740,920.44	29.27%
FONDO DE APORT. PARA INFRAESTRUCTURA SOCIAL MUNICIPAL	1,634,358.44		
FONDO DE APORT. PARA EL FORTALECIMIENTO DE LOS MUNICIPIOS	\$ 1,106,562.00		
<b>TOTAL</b>		<b>\$ 9,364,032.29</b>	<b>100.00%</b>

**SAN BLAS**

CONCEPTO	ENE-MAR	IMPORTE	%
<b>PARTICIPACIONES A MUNICIPIOS</b>		\$ 8,989,138.13	74.19%
FONDO GENERAL DE PARTICIPACIONES	\$ 5,893,626.08		
FONDO DE FOMENTO MUNICIPAL	2,879,935.39		
IMPUESTO ESPECIAL SOBRE PRODUCCION Y SERVICIOS	59,837.88		
IMPUESTO SOBRE TENENCIA O USO DE VEHICULOS	59,824.37		
IMPUESTO SOBRE AUTOMÓVILES NUEVOS	95,914.41		
<b>FONDO DE APOYO MUNICIPAL</b>		148,315.50	1.22%
<b>RAMO 33</b>		2,979,176.90	24.59%
FONDO DE APORT. PARA INFRAESTRUCTURA SOCIAL MUNICIPAL	\$ 1,003,956.34		
FONDO DE APORT. PARA EL FORTALECIMIENTO DE LOS MUNICIPIOS	1,975,220.56		
<b>TOTAL</b>		<b>\$ 12,116,630.53</b>	<b>100.00%</b>



**PODER EJECUTIVO  
NAYARIT**

**SANTA MARIA DEL ORO**

CONCEPTO	ENE-MAR	IMPORTE	%
<b>FONDO GENERAL DE PARTICIPACIONES</b>		\$ 5,456,456.77	68.09%
FONDO GENERAL DE PARTICIPACIONES	3,531,149.09		
FONDO DE FOMENTO MUNICIPAL	\$ 1,725,505.00		
IMPUESTO ESPECIAL SOBRE PRODUCCION Y SERVICIOS	99,992.25		
IMPUESTO SOBRE TENENCIA O USO DE VEHICULOS	42,343.57		
IMPUESTO SOBRE AUTOMÓVILES NUEVOS	57,466.86		
<b>FONDO DE APOYO MUNICIPAL</b>		148,315.50	1.85%
<b>IMPUESTO PREDIAL</b>		203,260.42	2.54%
IMPUESTO PREDIAL	197,514.24		
IMPUESTO SOBRE ADQUISICIÓN DE BIENES INMUEBLES	\$ 5,746.18		
<b>FONDO DE APORT. PARA INFRAESTRUCTURA SOCIAL MUNICIPAL</b>		2,205,050.96	27.52%
FONDO DE APORT. PARA INFRAESTRUCTURA SOCIAL MUNICIPAL	1,062,018.16		
FONDO DE APORT. PARA EL FORTALECIMIENTO DE LOS MUNICIPIOS	\$ 1,143,032.80		
<b>TOTAL</b>		<b>\$ 8,013,083.65</b>	<b>100.00%</b>

**SANTIAGO IXCUINTLA**

CONCEPTO	ENE-MAR	IMPORTE	%
<b>PARTICIPACIONES A MUNICIPIOS</b>		\$ 15,963,934.24	65.62%
FONDO GENERAL DE PARTICIPACIONES	\$ 10,480,349.99		
FONDO DE FOMENTO MUNICIPAL	5,121,249.73		
IMPUESTO ESPECIAL SOBRE PRODUCCION Y SERVICIOS	33,461.94		
IMPUESTO SOBRE TENENCIA O USO DE VEHICULOS	158,312.59		
IMPUESTO SOBRE AUTOMÓVILES NUEVOS	170,559.99		
<b>FONDO DE APOYO MUNICIPAL</b>		148,315.50	0.61%
<b>IMPUESTOS MUNICIPALES COORDINADOS</b>		7,822.75	0.03%
IMPUESTO SOBRE ADQUISICIÓN DE BIENES INMUEBLES	\$ 7,822.75		
<b>RAMO 33</b>		8,208,068.30	33.74%
FONDO DE APORT. PARA INFRAESTRUCTURA SOCIAL MUNICIPAL	\$ 3,764,428.12		
FONDO DE APORT. PARA EL FORTALECIMIENTO DE LOS MUNICIPIOS	4,443,640.18		
<b>TOTAL</b>		<b>\$ 24,328,140.79</b>	<b>100.00%</b>



**PODER EJECUTIVO  
NAYARIT**

**TECUALA**

CONCEPTO	ENE-MAR	IMPORTE	%
<b><u>PARTICIPACIONES A MUNICIPIOS</u></b>		\$ 6,789,305.89	57.46%
FONDO GENERAL DE PARTICIPACIONES	\$ 4,398,228.42		
FONDO DE FOMENTO MUNICIPAL	2,149,205.53		
IMPUESTO ESPECIAL SOBRE PRODUCCION Y SERVICIOS	80,308.73		
IMPUESTO SOBRE TENENCIA O USO DE VEHICULOS	89,985.29		
IMPUESTO SOBRE AUTOMÓVILES NUEVOS	71,577.92		
<b><u>FONDO DE APOYO MUNICIPAL</u></b>		148,315.50	1.25%
<b><u>IMPUESTOS MUNICIPALES COORDINADOS</u></b>		50,818.36	0.43%
IMPUESTO PREDIAL	\$ 47,819.10		
IMPUESTO SOBRE ADQUISICIÓN DE BIENES INMUEBLES	2,999.26		
<b><u>RAMO 33</u></b>		4,827,783.72	40.86%
FONDO DE APORT. PARA INFRAESTRUCTURA SOCIAL MUNICIPAL	\$ 2,865,422.80		
FONDO DE APORT. PARA EL FORTALECIMIENTO DE LOS MUNICIPIOS	1,962,360.92		
<b>TOTAL</b>		<b>\$ 11,816,223.47</b>	<b>100.00%</b>

**TUXPAN**

CONCEPTO	ENE-MAR	IMPORTE	%
<b><u>FONDO GENERAL DE PARTICIPACIONES</u></b>		\$ 7,361,432.60	73.45%
FONDO GENERAL DE PARTICIPACIONES	4,762,653.06		
FONDO DE FOMENTO MUNICIPAL	\$ 2,327,282.54		
IMPUESTO ESPECIAL SOBRE PRODUCCION Y SERVICIOS	74,206.85		
IMPUESTO SOBRE TENENCIA O USO DE VEHICULOS	119,781.47		
IMPUESTO SOBRE AUTOMÓVILES NUEVOS	77,508.68		
<b><u>FONDO DE APOYO MUNICIPAL</u></b>		148,315.50	1.48%
<b><u>IMPUESTO SOBRE ADQUISICIÓN DE BIENES INMUEBLES</u></b>		13,794.27	0.14%
IMPUESTO SOBRE ADQUISICIÓN DE BIENES INMUEBLES	13,794.27		
<b><u>FONDO DE APORT. PARA INFRAESTRUCTURA SOCIAL MUNICIPAL</u></b>		2,498,822.12	24.93%
FONDO DE APORT. PARA INFRAESTRUCTURA SOCIAL MUNICIPAL	994,138.12		
FONDO DE APORT. PARA EL FORTALECIMIENTO DE LOS MUNICIPIOS	\$ 1,504,684.00		
<b>TOTAL</b>		<b>\$ 10,022,364.49</b>	<b>100.00%</b>



**PODER EJECUTIVO  
NAYARIT**

**XALISCO**

CONCEPTO	ENE-MAR	IMPORTE	%
<b>FONDO GENERAL DE PARTICIPACIONES</b>		\$ 6,245,201.26	63.67%
FONDO GENERAL DE PARTICIPACIONES	3,895,573.75		
FONDO DE FOMENTO MUNICIPAL	\$ 1,903,582.03		
IMPUESTO ESPECIAL SOBRE PRODUCCION Y SERVICIOS	90,544.16		
IMPUESTO SOBRE TENENCIA O USO DE VEHICULOS	292,103.74		
IMPUESTO SOBRE AUTOMÓVILES NUEVOS	63,397.58		
<b>FONDO DE APOYO MUNICIPAL</b>		148,315.50	1.51%
<b>FONDO DE APORT. PARA INFRAESTRUCTURA SOCIAL MUNICIPAL</b>		3,414,758.04	34.82%
FONDO DE APORT. PARA INFRAESTRUCTURA SOCIAL MUNICIPAL	1,154,148.20		
FONDO DE APORT. PARA EL FORTALECIMIENTO DE LOS MUNICIPIOS	\$ 2,260,609.84		
<b>TOTAL</b>		<b>\$ 9,808,274.80</b>	<b>100.00%</b>

**SAN PEDRO LAGUNILLAS**

CONCEPTO	ENE-MAR	IMPORTE	%
<b>FONDO GENERAL DE PARTICIPACIONES</b>		\$ 4,172,221.89	79.17%
FONDO GENERAL DE PARTICIPACIONES	2,676,636.15		
FONDO DE FOMENTO MUNICIPAL	\$ 1,307,945.07		
IMPUESTO ESPECIAL SOBRE PRODUCCION Y SERVICIOS	131,879.54		
IMPUESTO SOBRE TENENCIA O USO DE VEHICULOS	12,200.87		
IMPUESTO SOBRE AUTOMÓVILES NUEVOS	43,560.26		
<b>FONDO DE APOYO MUNICIPAL</b>		148,315.50	2.82%
<b>IMPUESTO PREDIAL</b>		108,082.95	2.05%
IMPUESTO PREDIAL	107,025.71		
IMPUESTO SOBRE ADQUISICIÓN DE BIENES INMUEBLES	\$ 1,057.24		
<b>FONDO DE APORT. PARA INFRAESTRUCTURA SOCIAL MUNICIPAL</b>		841,224.22	15.96%
FONDO DE APORT. PARA INFRAESTRUCTURA SOCIAL MUNICIPAL	464,130.90		
FONDO DE APORT. PARA EL FORTALECIMIENTO DE LOS MUNICIPIOS	\$ 377,093.32		
<b>TOTAL</b>		<b>\$ 5,269,844.56</b>	<b>100.00%</b>



**PODER EJECUTIVO  
NAYARIT**

**LA YESCA**

CONCEPTO	ENE-MAR	IMPORTE	%
<b>FONDO GENERAL DE PARTICIPACIONES</b>		\$ 3,201,490.83	50.81%
FONDO GENERAL DE PARTICIPACIONES	2,010,618.72		
FONDO DE FOMENTO MUNICIPAL	\$ 982,493.95		
IMPUESTO ESPECIAL SOBRE PRODUCCION Y SERVICIOS	175,576.94		
IMPUESTO SOBRE TENENCIA O USO DE VEHICULOS	79.88		
IMPUESTO SOBRE AUTOMÓVILES NUEVOS	32,721.34		
<b>FONDO DE APOYO MUNICIPAL</b>		148,315.50	2.35%
<b>IMPUESTO PREDIAL</b>		53,623.00	0.85%
IMPUESTO PREDIAL	45,807.68		
IMPUESTO SOBRE ADQUISICIÓN DE BIENES INMUEBLES	\$ 7,815.32		
<b>FONDO DE APORT. PARA INFRAESTRUCTURA SOCIAL MUNICIPAL</b>		2,897,717.16	45.99%
FONDO DE APORT. PARA INFRAESTRUCTURA SOCIAL MUNICIPAL	2,263,957.96		
FONDO DE APORT. PARA EL FORTALECIMIENTO DE LOS MUNICIPIOS	\$ 633,759.20		
<b>TOTAL</b>		<b>\$ 6,301,146.49</b>	<b>100.00%</b>

**EL NAYAR**

CONCEPTO	ENE-MAR	IMPORTE	%
<b>FONDO GENERAL DE PARTICIPACIONES</b>		\$ 3,024,949.59	23.85%
FONDO GENERAL DE PARTICIPACIONES	1,884,955.04		
FONDO DE FOMENTO MUNICIPAL	\$ 921,088.09		
IMPUESTO ESPECIAL SOBRE PRODUCCION Y SERVICIOS	187,190.21		
IMPUESTO SOBRE TENENCIA O USO DE VEHICULOS	1,039.98		
IMPUESTO SOBRE AUTOMÓVILES NUEVOS	30,676.27		
<b>FONDO DE APOYO MUNICIPAL</b>		148,315.50	1.17%
<b>IMPUESTO PREDIAL</b>		1,310.53	0.01%
IMPUESTO PREDIAL	1,310.53		
<b>FONDO DE APORT. PARA INFRAESTRUCTURA SOCIAL MUNICIPAL</b>		9,508,249.06	74.97%
FONDO DE APORT. PARA INFRAESTRUCTURA SOCIAL MUNICIPAL	7,898,105.42		
FONDO DE APORT. PARA EL FORTALECIMIENTO DE LOS MUNICIPIOS	\$ 1,610,143.64		
<b>TOTAL</b>		<b>\$ 12,682,824.68</b>	<b>100.00%</b>



**PODER EJECUTIVO  
NAYARIT**

**HUAJICORI**

CONCEPTO	ENE-MAR	IMPORTE	%
<b>FONDO GENERAL DE PARTICIPACIONES</b>		\$ 3,077,171.21	53.83%
FONDO GENERAL DE PARTICIPACIONES	1,922,654.18		
FONDO DE FOMENTO MUNICIPAL	\$ 939,509.84		
IMPUESTO ESPECIAL SOBRE PRODUCCION Y SERVICIOS	183,647.18		
IMPUESTO SOBRE TENENCIA O USO DE VEHICULOS	70.20		
IMPUESTO SOBRE AUTOMÓVILES NUEVOS	31,289.81		
<b>FONDO DE APOYO MUNICIPAL</b>		148,315.50	2.60%
<b>IMPUESTO PREDIAL</b>		1,256.90	0.02%
IMPUESTO PREDIAL	1,256.90		
<b>FONDO DE APORT. PARA INFRAESTRUCTURA SOCIAL MUNICIPAL</b>		2,489,656.46	43.55%
FONDO DE APORT. PARA INFRAESTRUCTURA SOCIAL MUNICIPAL	1,933,055.14		
FONDO DE APORT. PARA EL FORTALECIMIENTO DE LOS MUNICIPIOS	\$ 556,601.32		
<b>TOTAL</b>		<b>\$ 5,716,400.07</b>	<b>100.00%</b>

**BAHÍA DE BANDERAS**

CONCEPTO	ENE-MAR	IMPORTE	%
<b>PARTICIPACIONES A MUNICIPIOS</b>		\$ 6,297,912.87	47.72%
FONDO GENERAL DE PARTICIPACIONES	\$ 3,531,149.09		
FONDO DE FOMENTO MUNICIPAL	1,725,505.00		
IMPUESTO ESPECIAL SOBRE PRODUCCION Y SERVICIOS	99,992.25		
IMPUESTO SOBRE TENENCIA O USO DE VEHICULOS	883,799.67		
IMPUESTO SOBRE AUTOMÓVILES NUEVOS	57,466.86		
<b>FONDO DE APOYO MUNICIPAL</b>		148,315.50	1.12%
<b>RAMO 33</b>		6,752,546.32	51.16%
FONDO DE APORT. PARA INFRAESTRUCTURA SOCIAL MUNICIPAL	\$ 2,339,210.64		
FONDO DE APORT. PARA EL FORTALECIMIENTO DE LOS MUNICIPIOS	4,413,335.68		
<b>TOTAL</b>		<b>\$ 13,198,774.69</b>	<b>100.00%</b>





**PODER EJECUTIVO  
NAYARIT**

**GOBIERNO DEL ESTADO DE NAYARIT  
BALANCE GENERAL AL 31 DE MARZO DE 2007**

ACTIVO		PASIVO Y PATRIMONIO	
<b>DISPONIBLE</b>		<b>CIRCULANTE</b>	
FONDOS FIJOS	\$ 4,134,539.84	IMPUESTOS POR PAGAR	\$ 9,314,789.81
BANCOS	529,748,900.41	RETENCIONES Y APORTACIONES DE NOMINA	22,364,674.97
CAJA	18,104,458.59	PROVEEDORES	4,711,660.93
INVERSIONES Y VALORES	10,720,909.62	ACREEDORES DIVERSOS	300,952,833.84
	<u>\$ 562,708,808.46</u>		\$ 337,343,959.55
<b>CUENTAS POR COBRAR</b>		<b>A MEDIANO PLAZO</b>	
PRESTAMOS A EMPLEADOS	\$ 37,876,330.26	FIANZAS Y DEPÓSITOS	13,489,868.86
DEUDORES DIVERSOS	198,656,442.23		
PRESTAMOS AYUNTAMIENTOS	135,972,180.52	<b>A LARGO PLAZO</b>	
DOCUMENTOS POR COBRAR	691,895.40	CREDITOS BANCARIOS	359,375,000.00
CREDITO AL SALARIO	1,295,851.84		
OTRAS CUENTAS POR COBRAR	44,550,860.92	<b>SUMA PASIVO</b>	\$ 710,208,828.41
	<u>419,043,561.17</u>		
<b>OTROS ACTIVOS</b>		<b>PATRIMONIO</b>	
ANTICIPOS A PROVEEDORES	\$ 369,173.05	PATRIMONIO	\$ 230,655,108.50
ANTICIPOS A CONTRATISTAS	42,841,309.63	INCREMENTO A LA HACIENDA PUB. AÑOS ANT.	429,602,202.28
ANTICIPOS PROGRAMAS ESTATALES	7,230,239.07	INCREMENTO AL PATRIMONIO AÑO FISCAL	187,119,321.57
	<u>50,440,721.75</u>	PROVISION PARA CUENTAS INCOBRABLES	12,817,284.62
			860,193,916.97
<b>FIJO</b>			
BIENES INMUEBLES	\$ 77,426,577.22		
MUEBLES Y ENSERES	82,187,145.43		
MAQUINARIA, MOBILIARIO Y EQ. DE TRANSPORTE	71,041,385.85		
INVERSION BODEGAS NAYARABASTOS	1,425,300.00		
APORTACION A FIDEICOMISOS Y FONDOS	2,790,000.00		
DEPÓSITOS EN GARANTÍA	3,339,245.50		
	<u>238,209,654.00</u>		
<b>DIFERIDO</b>			
OBRA PUBLICA, PROGRAMAS Y CONVENIOS	300,000,000.00		
	<u>300,000,000.00</u>		
<b>TOTAL ACTIVO</b>	<u>\$ 1,570,402,745.38</u>	<b>TOTAL PASIVO MAS PATRIMONIO</b>	<u>\$ 1,570,402,745.38</u>
<b>CUENTAS DE ORDEN</b>			
DEUDA INDIRECTA (AVALES OTORGADOS)	\$ 252,290,091.70		
DEUDA INDIRECTA SIN AVAL	998,186.30		
GASTO TELESECUNDARIA	73,891,264.24		
	<u>\$ 327,179,562.24</u>		
<b>TOTAL</b>			



**PODER EJECUTIVO  
NAYARIT**

**GOBIERNO DEL ESTADO DE NAYARIT  
ESTADO DE INGRESOS Y EGRESOS**

POR EL PERIODO COMPRENDIDO DEL 01 DE ENERO AL 31 DE MARZO DE 2007  
(Hoja 1 de 5)

**INGRESOS**

**IMPUESTOS**

IMPUESTO SOBRE REMUN. AL TRABAJO PERSONAL INDEP.	\$	520,139.06	
IMPUESTO SOBRE NOMINAS		19,264,190.64	
IMPUESTO AL HOSPEDAJE		17,019,140.91	
IMPUESTO SOBRE DIVERSIONES Y ESPECTACULOS PUBLICOS		81,036.47	
IMPUESTO SOBRE JUEGOS Y APUESTAS PERMITIDAS SOBRE RIFAS LO		284,102.09	
IMPUESTO SOBRE ADQUISICION DE BIENES MUEBLES		6,873,294.36	
IMPUESTO ESTATAL SOBRE TENENCIA O USO DE VEHICULOS		6,419,372.21	
IMPUESTOS ADICIONALES		42,138,611.35	
<b>SUMA DE IMPUESTOS</b>			<b>\$ 92,599,887.09</b>

**DERECHOS**

SERVICIOS REGISTRALES	\$	9,481,256.62	
SERVICIOS PREST. EN MAT. DE PROFESIONES Y ACT. TEC.		259,101.38	
SERVICIOS PRESTADOS POR LA DIRECCIÓN DEL NOTARIADO		139,111.00	
CERTIFICADOS, CERTIFICACIÓN DE DOCTOS. Y CONSTANCIAS		78,706.60	
REGISTRO CIVIL		341,466.76	
TRANSITO Y TRANSPORTE		46,748,671.46	
SERVICIOS CATASTRALES		289,229.52	
SERVICIOS PRESTADOS EN MATERIA DE EDUCACION Y CULTURA		354,347.21	
EXPEDICION DE PERMISOS EN EL RAMO DE ALCOHOLES		8,154,997.13	
SERVICIOS PREST. POR LA PROCURADURIA GRAL. DE JUSTICIA		187,220.32	
SERVICIOS PRESTADOS EN MATERIA DE SEGURIDAD PRIVADA		64,260.00	
SERVICIOS PRESTADOS POR ORGANISMOS DESCENTRALIZADOS		96,166.95	
SERVICIOS PRESTADOS POR EL PERIODICO OFICIAL		55,253.66	
SERV. PREST. EN MAT. DE TRANSPARENCIA Y ACCESO A LA INF.		127.32	
<b>SUMA DE DERECHOS</b>			<b>66,249,915.93</b>

**PRODUCTOS**

VENTA Y EXPLOTACIÓN DE BIENES MUEBLES E INM. DEL ESTADO	\$	29,970.00	
PERIÓDICO OFICIAL DEL GOBIERNO DEL ESTADO		52,510.96	
VENTA DE FORMAS VALORADAS		134,965.33	
FOTOCOPIA DE DOCUMENTOS		1,986.17	
CONCESIONES, CONTRATOS, RENTAS, INT., DIVIDENDOS Y REGALÍAS		331,666.10	
OTROS PRODUCTOS		140,768.30	
<b>SUMA DE PRODUCTOS</b>			<b>691,866.86</b>

**APROVECHAMIENTOS**

RECARGOS	\$	396,140.68	
MULTAS		2,195,167.41	
HERENCIAS LEGADOS Y DONACIONES		316,506.80	
GASTOS DE EJECUCIÓN		544,209.55	
INDEMNIZACIÓN POR CHEQ. DE PART. DEV. POR LAS INST. DE CRED.		2,841.98	
<b>SUMA DE APROVECHAMIENTOS</b>			<b>3,454,866.42</b>

**IMPUESTOS MUNICIPALES COORDINADOS**

IMPUESTO PREDIAL URBANO	\$	2,521,870.95	
IMPUESTO PREDIAL RUSTICO		228,110.76	
REINTEGRO POR ADMINISTRACION DE IMPUESTO PREDIAL		87,660.22	
IMPUESTO SOBRE ADQUISICION DE BIENES INMUEBLES		264,800.33	



**PODER EJECUTIVO  
NAYARIT**

**GOBIERNO DEL ESTADO DE NAYARIT  
ESTADO DE INGRESOS Y EGRESOS**

POR EL PERIODO COMPRENDIDO DEL 01 DE ENERO AL 31 DE MARZO DE 2007  
(Hoja 2 de 5)

<b>SUMA DE IMPUESTOS MUNICIPALES COORDINADOS</b>		<b>\$ 3,102,442.26</b>
<b>INGRESOS EXTRAORDINARIOS</b>		
INGRESOS EXTRAORDINARIOS POR OTROS CONCEPTOS	\$ 1,410,400.65	
<b>SUMA DE INGRESOS EXTRAORDINARIOS</b>		<b>1,410,400.65</b>
<b>PARTICIPACIONES EN INGRESOS FEDERALES</b>		
FONDO GENERAL DE PARTICIPACIONES	\$ 677,938,990.43	
FONDO DE FOMENTO MUNICIPAL	61,405,872.00	
PARTICIPACIÓN EN IMPUESTO ESPECIAL SOBRE PROD. Y SERV.	8,748,228.00	
IMPUESTO SOBRE AUTOMOVILES NUEVOS	1,747,705.74	
FONDO IMPUESTO SOBRE AUTOMOVILES NUEVOS	1,912,488.00	
<b>SUMA DE PARTICIPACIONES EN INGRESOS FEDERALES</b>		<b>751,753,284.17</b>
<b>INCENTIVOS POR COORDINACION FISCAL</b>		
IMPUESTO SOBRE TENENCIA O USO DE VEHICULOS FISCALIZACION	\$ 68,514,577.81	
INCENTIVOS DE FISCALIZACION CONCURRENTENTE	860,806.00	
IMPUESTO SOBRE AUTOMOVILES NUEVOS	647,983.00	
VIGILANCIA DE OBLIGACIONES	6,030,895.26	
VERIFICACIÓN AL PADRÓN	133,685.00	
MULTAS ADMINISTRATIVAS FEDERALES NO FISCALES	260.00	
DERECHOS ZONA FEDERAL MARÍTIMO TERRESTRE	167,227.65	
INCENTIVOS ECONOMICOS REGIMEN INTERMEDIOS	547,097.69	
INCENTIVOS ECONOMICOS REGIMEN PEQUEÑOS CONTRIB.	117,730.00	
<b>SUMA DE INCENTIVOS POR COORDINACION FISCAL</b>	<u>391,775.00</u>	<b>77,412,037.41</b>
<b>IMPUESTOS FEDERALES POR CONVENIOS</b>		
IMPUESTO SOBRE LA RENTA (PEQUEÑOS CONTRIBUYENTES)	\$ 12,745,827.77	
IMPUESTO SOBRE LA RENTA (REGIMEN INTERMEDIO)	949,223.33	
IMPUESTO SOBRE LA RENTA ENAJENACIÓN DE BIENES INMUEBLES	7,061,035.14	
<b>SUMA DE IMPUESTOS FEDERALES POR CONVENIOS</b>		<b>20,756,086.24</b>
<b>APOYOS PARA EL FORT. DE LAS ENT. FEDERATIVAS</b>		
INTERESES RAMO 39/2006 65501846896	\$ 165,987.90	
<b>SUMA DE APOYOS PARA EL FORT. DE LAS ENT. FEDERATIVAS</b>		<b>165,987.90</b>
<b>APORTACIONES FED. PARA ENTIDADES FEDERATIVAS Y MUNICIPIOS</b>		
FONDO DE APORT. PARA LA EDUCACION BASICA Y NORMAL (FAEB)	\$ 893,820,341.54	
FONDO DE APORT. PARA LOS SERVICIOS DE SALUD (FASSA)	142,161,385.02	
FONDO DE APORT. PARA LA INFRAESTRUCTURA SOCIAL (FAIS)	81,294,350.57	
FONDO DE APORT. PARA FORTALECIMIENTO DE LOS MUNICIPIOS Y DE	75,077,460.00	
FONDO DE APORT. MÚLTIPLES (FAM)	12,376,078.79	
FONDO DE APORT. PARA LA EDUCACIÓN TECNOLÓGICA Y DE ADULTO	14,766,066.99	
FONDO DE APORT. PARA LA SEGURIDAD PÚBLICA DE LOS ESTADOS Y	31,104,348.22	
FONDO DE APORTACIONES PARA EL FORTALECIMIENTO DE LAS ENTI	53,387,729.56	
<b>SUMA DE APORTACIONES FED. PARA ENTIDADES FEDERATIVAS Y MUN</b>	<u></u>	<b>1,303,987,760.69</b>
<b>TRANSFERENCIAS</b>		
SOCORRO DE LEY	\$ 3,650,175.00	
UNIVERSIDAD AUTONOMA DE NAYARIT	160,060,473.04	



**PODER EJECUTIVO  
NAYARIT**

**GOBIERNO DEL ESTADO DE NAYARIT  
ESTADO DE INGRESOS Y EGRESOS**

POR EL PERIODO COMPRENDIDO DEL 01 DE ENERO AL 31 DE MARZO DE 2007  
(Hoja 3 de 5)

<b>SUMA DE TRANSFERENCIAS</b>		<b>\$ 163,710,648.04</b>
<b>CONVENIOS FEDERALES</b>		
APORTACION CAPFCE	\$ 111,850.00	
REGISTRO CIVIL	0.03	
REASIGNACION DE RECURSOS SCT	4.71	
RECURSOS PARA PROGRAMA DE FISCALIZACION	24.39	
CONVENIO DE SEGURIDAD PUBLICA 2006	0.16	
<b>SUMA DE CONVENIOS FEDERALES</b>	<u>111,879.29</u>	<b>111,879.29</b>
<b>RECURSOS FEDERALES DIVERSOS</b>		
ZOFEMAT (ZONA FEDERAL MARÍTIMO-TERRESTRE)	\$ 270,639.09	
FIDEICOMISO PARA LA INFRAESTRUCTURA EN LOS ESTADOS	853,682.70	
FORTALECIMIENTO CENDIS	24,115,064.68	
SEP EQUIPO DE LECTURA OPTICA	9,460.20	
PROYECTO SEP-MESA DEL NAYAR 04/05	707,008.71	
PROGRAMA OBRA CONALEP	492.18	
CONADE	8.27	
SAGARPA	393,480.92	
FOPREDEN (FONDO DE PREVENCIÓN DE DESASTRES NATURALES)	1,901.16	
C.N.A. RURAL	228.70	
FONDO PARA LA ESTABILIZACION DE LOS INGRESOS DE LAS ENTIDAD	1,535,110.28	
CERESO	9.81	
CONVENIO SEP NAYARIT 2006	230,874.89	
EDUCACION PUBLICA	12,953,713.00	
<b>SUMA DE RECURSOS FEDERALES DIVERSOS</b>	<u>41,071,674.59</u>	<b>41,071,674.59</b>
<b>TOTAL INGRESOS</b>		<b>\$ 2,526,478,737.54</b>
<b>EGRESOS</b>		
<b>SERVICIOS PERSONALES</b>		
SUELDOS ORDINARIOS	\$ 105,909,722.21	
OTROS SUELDOS Y SALARIOS	21,203,665.37	
SOBRE SUELDOS	63,744,343.31	
GRATIFICACIONES	13,985,012.41	
SEGURIDAD SOCIAL	29,520,325.10	
<b>SUMA DE SERVICIOS PERSONALES</b>	<u>\$ 234,363,068.40</u>	<b>\$ 234,363,068.40</b>
<b>MATERIALES Y SUMINISTROS</b>		
PAPELERIA Y ARTICULOS DE OFICINA	\$ 1,803,110.57	
ALIMENTOS EN GENERAL	3,504,421.23	
MATERIAL DE MANTENIMIENTO	1,133,576.17	
MANTENIMIENTO DE EDIFICIOS	114,600.64	
MATERIALES DIVERSOS	2,110,391.94	
COMBUSTIBLES Y LUBRICANTES	5,098,195.86	
VESTUARIOS PRENDAS Y BLANCOS	188,279.01	
ELABORACION DE PLACAS Y CALCOMANIAS	25,357,321.98	
<b>SUMA DE MATERIALES Y SUMINISTROS</b>	<u>39,309,897.40</u>	<b>39,309,897.40</b>
<b>SERVICIOS GENERALES</b>		
ARRENDAMIENTOS	\$ 3,092,049.03	



**PODER EJECUTIVO  
NAYARIT**

**GOBIERNO DEL ESTADO DE NAYARIT  
ESTADO DE INGRESOS Y EGRESOS**

POR EL PERIODO COMPRENDIDO DEL 01 DE ENERO AL 31 DE MARZO DE 2007  
(Hoja 4 de 5)

SERVICIOS BASICOS	\$ 5,579,529.82	
GASTOS DE VIAJE	3,415,995.12	
GASTOS DE SEGURO	132,414.46	
MANT. Y REPARACION DE EQUIPOS	1,203,657.79	
SERVICIOS DE DIFUSION E INFORMACION	17,271,142.50	
PAGO DE IMPUESTOS	35,377.84	
SERVICIOS BANCARIOS	3,836,703.46	
HONORARIOS PROFESIONALES	481,731.88	
PROMOCIONES Y LICITACIONES	5,323,946.08	
PERDIDAS RESPONSABILIDADES Y MULTAS	747.50	
OTROS SERVICIOS	405,143.39	
<b>SUMA DE SERVICIOS GENERALES</b>		<b>\$ 40,778,438.87</b>
<b>SUBSIDIOS Y TRANSFERENCIAS</b>		
SUBS. A ORGANISMOS DESCENTRALIZADOS	\$ 49,070,122.80	
SUBS. POR CONVENIO A DEP. E INSTIT.	48,465,502.67	
APOYO A LOS SECTORES SOCIAL Y PRIV.	15,588,413.06	
TRANSFERENCIAS ESTATALES	89,975,971.58	
JUBILACIONES Y PENSIONES	23,891,269.31	
ORGANISMOS AUTÓNOMOS	44,884,902.19	
<b>SUMA DE SUBSIDIOS Y TRANSFERENCIAS</b>		<b>271,876,181.61</b>
<b>BIENES MUEBLES E INMUEBLES</b>		
BIENES Y EQUIPO DIVERSO	\$ 189,413.66	
EQUIPO Y MOBILIARIO DE OFICINA	652,785.74	
EQUIPO DE TRANSPORTE	1,062,000.00	
<b>SUMA DE BIENES MUEBLES E INMUEBLES</b>		<b>1,904,199.40</b>
<b>OBRAS PUBLICAS</b>		
OBRAS URBANISTICAS	\$ 2,599,467.11	
OBRA PUBLICA DIRECTA	602,590.66	
<b>SUMA DE OBRAS PUBLICAS</b>		<b>3,202,057.77</b>
<b>PROGRAMAS Y CONVENIOS</b>		
CONVENIOS	\$ 3,627,497.66	
PROGRAMAS	16,630,676.68	
<b>SUMA DE PROGRAMAS Y CONVENIOS</b>		<b>20,258,174.34</b>
<b>TRANSFERENCIAS A MUNICIPIOS</b>		
PARTICIPACIONES A MUNICIPIOS	\$ 199,662,104.73	
FONDO DE APOYO MUNICIPAL	2,966,310.00	
IMPUESTOS MUNICIPALES COORDINADOS	869,998.65	
RAMO 33	97,673,915.98	
<b>SUMA DE TRANSFERENCIAS A MUNICIPIOS</b>		<b>301,172,329.36</b>
<b>DEUDA PÚBLICA</b>		
INTERESES	\$ 9,192,347.76	
<b>SUMA DE DEUDA PÚBLICA</b>		<b>9,192,347.76</b>
<b>GASTO FEDERALIZADO</b>		
APORT. FED. PARA ENTIDADES FEDERAT. (RAMO 33)	\$1,143,716,647.28	



**PODER EJECUTIVO  
NAYARIT**

**GOBIERNO DEL ESTADO DE NAYARIT  
ESTADO DE INGRESOS Y EGRESOS**

POR EL PERIODO COMPRENDIDO DEL 01 DE ENERO AL 31 DE MARZO DE 2007  
(Hoja 5 de 5)

INFRAESTRUCTURA EDUCATIVA	\$ 146,371.13	
FIDEICOMISO PARA LA INFRAESTRUCTURA	56,346,332.30	
OTRAS TRANSFERENCIAS FEDERALIZADAS	217,093,370.35	
<b>SUMA DE GASTO FEDERALIZADO</b>	<u>\$1,417,302,721.06</u>	
<b>TOTAL EGRESOS</b>		<b>2,339,359,415.97</b>
<b>INCREMENTO A LA HACIENDA PÚBLICA AÑO FISCAL</b>		<u><u>\$187,119,321.57</u></u>



**PODER EJECUTIVO  
NAYARIT**

**GOBIERNO DEL ESTADO DE NAYARIT  
ESTADO DE ORIGEN Y APLICACIÓN DE FONDOS**

**POR EL PERIODO COMPRENDIDO DEL 01 DE ENERO AL 31 DE MARZO DE 2007**

ORIGEN	PARCIAL	TOTAL	APLICACIÓN	PARCIAL	TOTAL
<b>INGRESOS</b>		\$ 167,509,379.21	<b>GASTO CORRIENTE</b>		\$ 314,451,404.67
IMPUESTOS	\$ 92,599,887.09		SERVICIOS PERSONALES	\$ 234,363,068.40	
DERECHOS	66,249,915.93		MATERIALES Y SUMINISTROS	39,309,897.40	
PRODUCTOS	691,866.86		SERVICIOS GENERALES	40,778,438.87	
APROVECHAMIENTOS	3,454,866.42				
IMPUESTOS MUNICIPALES COORDINADOS	3,102,442.26		<b>GASTO DE INVERSIÓN</b>		25,364,431.51
INGRESOS EXTRAORDINARIOS	1,410,400.65		BIENES MUEBLES E INMUEBLES	\$ 1,904,199.40	
			OBRAS PUBLICAS	3,202,057.77	
<b>INGRESOS PROVENIENTES DE LA FEDERACION</b>		2,358,969,358.33	CONVENIOS	3,627,497.66	
PARTICIPACIONES EN INGRESOS FEDERALES	\$ 751,753,284.17		PROGRAMAS	16,630,676.68	
INCENTIVOS POR COORDINACION FISCAL	77,412,037.41				
IMPUESTOS FEDERALES POR CONVENIOS	20,756,086.24		<b>SUBSIDIOS Y TRANSFERENCIAS</b>		271,876,181.61
APOYOS PARA EL FORT. DE LAS ENT. FEDERATIVAS	165,987.90		SUBS. A ORGANISMOS DESCENTRALIZADOS	\$ 49,070,122.80	
APORTACIONES FED. PARA ENTIDADES FEDERATIVAS Y MUNICIPIOS	1,303,987,760.69		SUBS. POR CONVENIO A DEP. E INSTIT.	48,465,502.67	
TRANSFERENCIAS	163,710,648.04		APOYO A LOS SECTORES SOCIAL Y PRIV.	15,588,413.06	
CONVENIOS FEDERALES	111,879.29		JUBILACIONES Y PENSIONES	23,891,269.31	
RECURSOS FEDERALES DIVERSOS	41,071,674.59		TRANSFERENCIAS ESTATALES	6,375,355.79	
			ORGANISMOS AUTONOMOS	44,884,902.19	
<b>SUMA EL ORIGEN DE LOS FONDOS GENERADOS EN EL PERIODO</b>		\$ 2,526,478,737.54	PODER LEGISLATIVO	43,570,000.01	
			PODER JUDICIAL	40,030,615.78	
			<b>TRANSFERENCIAS A MUNICIPIOS</b>		301,172,329.36
			PARTICIPACIONES A MUNICIPIOS	\$ 199,662,104.73	
			FONDO DE APOYO MUNICIPAL	2,966,310.00	
			IMPUESTOS MUNICIPALES COORDINADOS	869,998.65	
			RAMO 33	97,673,915.98	
			<b>DEUDA PÚBLICA</b>		9,192,347.76
			<b>GASTO FEDERALIZADO</b>		1,417,302,721.06
			APORT. FED. PARA ENTIDADES FEDERAT. (RAMO 33)	\$1,143,716,647.28	
			INFRAESTRUCTURA EDUCATIVA	146,371.13	
			FIDEICOMISO PARA LA INFRAESTRUCTURA	56,346,332.30	
			OTRAS TRANSFERENCIAS FEDERALIZADAS	217,093,370.35	
			<b>SUMA DE APLICACIONES DE FONDOS EN EL PERIODO</b>	\$ 2,339,359,415.97	
			OTRAS APLICACIONES	12,881,823.60	
<b>DISPONIBILIDAD EN EFECTIVO AL 01 DE ENERO DE 2007</b>		388,471,310.49	<b>DISPONIBILIDAD EN EFECTIVO AL 31 DE MARZO DE 2007</b>		562,708,808.46
<b>SUMAS IGUALES</b>		\$ 2,914,950,048.03	<b>SUMAS IGUALES</b>		\$ 2,914,950,048.03



**PODER EJECUTIVO  
NAYARIT**

**GOBIERNO DEL ESTADO DE NAYARIT  
BALANZA DE COMPROBACIÓN  
DEL 01 DE ENERO AL 31 DE MARZO DEL 2007  
(Hoja 1 de 2)**

CUENTA	DESCRIPCIÓN	SALDO ANTERIOR		MOVIMIENTOS		SALDO	
		DEUDOR	ACREEDOR	DEUDOR	ACREEDOR	DEUDOR	ACREEDOR
1000	FONDOS FIJOS	\$ 1,171,861.93		\$ 4,978,700.00	\$ 2,016,022.09	\$ 4,134,539.84	
1010	BANCOS	386,928,731.81		12,516,797,702.59	12,373,977,533.99	529,748,900.41	
1020	CAJA	0.00		3,834,990,234.72	3,816,885,776.13	18,104,458.59	
1030	INVERSIONES Y VALORES	370,716.75		7,173,148,808.59	7,162,798,615.72	10,720,909.62	
1100	PRESTAMOS A EMPLEADOS	33,745,554.16		18,887,423.38	14,756,647.28	37,876,330.26	
1110	DEUDORES DIVERSOS	347,554,214.10		22,000,829.18	170,898,601.05	198,656,442.23	
1120	PRESTAMOS AYUNTAMIENTOS	140,868,816.38		15,620,253.09	20,516,888.95	135,972,180.52	
1130	DOCUMENTOS POR COBRAR	885,059.11		6,921,407.10	7,114,570.81	691,895.40	
1140	CRÉDITO AL SALARIO	1,423,767.32		1,727,553.52	1,855,469.00	1,295,851.84	
1150	OTRAS CUENTAS POR COBRAR	44,550,860.92		178.00	178.00	44,550,860.92	
1200	ANTICIPOS A PROVEEDORES	209,973.05		159,200.00	0.00	369,173.05	
1210	ANTICIPOS A CONTRATISTAS	36,174,032.73		33,231,577.18	26,564,300.28	42,841,309.63	
1220	ANTICIPOS PROGRAMAS ESTATALES	3,231,726.09		6,380,595.62	2,382,082.64	7,230,239.07	
1300	BIENES INMUEBLES	77,426,577.22		0.00	0.00	77,426,577.22	
1310	MUEBLES Y ENSERES	81,344,946.03		842,199.40	0.00	82,187,145.43	
1320	MAQUINARIA, MOBILIARIO Y EQ. DE TRANSPORTE	69,979,385.85		1,062,000.00	0.00	71,041,385.85	
1330	INVERSIÓN BODEGAS NAYARABASTOS	1,425,300.00		0.00	0.00	1,425,300.00	
1340	APORTACIÓN A FIDEICOMISOS Y FONDOS	2,790,000.00		0.00	0.00	2,790,000.00	
1350	DEPÓSITOS EN GARANTÍA	3,556,308.00		868,250.00	1,085,312.50	3,339,245.50	
1401	OBRA PUBLICA, PROGRAMAS Y CONVENIOS	300,000,000.00		0.00	0.00	300,000,000.00	
2000	IMPUESTOS POR PAGAR		\$ 26,601,154.09	42,287,705.09	25,001,340.81		\$ 9,314,789.81
2010	RETENCIONES Y APORTACIONES DE NÓMINA		12,586,412.93	73,960,635.06	83,738,897.10		22,364,674.97
2020	PROVEEDORES		4,711,660.93	0.00	0.00		4,711,660.93
2030	ACREEDORES DIVERSOS		464,151,538.53	326,726,908.00	163,528,203.31		300,952,833.84
2110	FIANZAS Y DEPÓSITOS		12,546,565.84	670,261.98	1,613,565.00		13,489,868.86
2210	CRÉDITOS BANCARIOS		354,322,130.57	17,814,870.57	22,867,740.00		359,375,000.00
3000	PATRIMONIO		228,750,909.10	0.00	1,904,199.40		230,655,108.50
3020	INCREMENTO A LA HACIENDA PUB. AÑOS ANT.		417,150,174.84	7,418,381.02	19,870,408.46		429,602,202.28
3040	PROVISIÓN PARA CUENTAS INCOBRABLES		12,817,284.62	0.00	0.00		12,817,284.62
4101	IMPUESTO SOBRE REMUN. AL TRABAJO PERSONAL INDEP.		0.00	0.00	520,139.06		520,139.06
4102	IMPUESTO SOBRE NOMINAS		0.00	0.00	19,264,190.64		19,264,190.64
4103	IMPUESTO AL HOSPEDAJE		0.00	0.00	17,019,140.91		17,019,140.91
4104	IMPUESTO SOBRE DIVERSIONES Y ESPECTACULOS PUBLICOS		0.00	0.00	81,036.47		81,036.47
4105	IMPUESTO SOBRE JUEGOS Y APUESTAS PERMITIDAS SOBRE RIFAS LOTERIAS Y SORTEOS		0.00	0.00	284,102.09		284,102.09
4106	IMPUESTO SOBRE ADQUISICION DE BIENES MUEBLES		0.00	740.00	6,874,034.36		6,873,294.36
4107	IMPUESTO ESTATAL SOBRE TENENCIA O USO DE VEHICULOS		0.00	0.00	6,419,372.21		6,419,372.21
4108	IMPUESTOS ADICIONALES		0.00	370.00	42,138,981.35		42,138,611.35
4201	SERVICIOS REGISTRALES		0.00	0.00	9,481,256.62		9,481,256.62
4202	SERVICIOS PREST. EN MAT. DE PROFESIONES Y ACT. TEC.		0.00	0.00	259,101.38		259,101.38
4203	SERVICIOS PRESTADOS POR LA DIRECCIÓN DEL NOTARIADO		0.00	0.00	139,111.00		139,111.00
4204	CERTIFICADOS, CERTIFICACIÓN DE DOCTOS. Y CONSTANCIAS		0.00	0.00	78,706.60		78,706.60
4205	REGISTRO CIVIL		0.00	0.00	341,466.76		341,466.76
4206	TRANSITO Y TRANSPORTE		0.00	0.00	46,748,671.46		46,748,671.46
4207	SERVICIOS CATASTRALES		0.00	0.00	289,229.52		289,229.52
4208	SERVICIOS PRESTADOS EN MATERIA DE EDUCACION Y CULTURA		0.00	0.00	354,347.21		354,347.21
4209	EXPEDICION DE PERMISOS EN EL RAMO DE ALCOHOLES		0.00	0.00	8,154,997.13		8,154,997.13
4211	SERVICIOS PREST. POR LA PROCURADURIA GRAL. DE JUSTICIA		0.00	0.00	187,220.32		187,220.32
4214	SERVICIOS PRESTADOS EN MATERIA DE SEGURIDAD PRIVADA		0.00	0.00	64,260.00		64,260.00
4216	SERVICIOS PRESTADOS POR ORGANISMOS DESCENTRALIZADOS		0.00	0.00	96,166.95		96,166.95
4218	SERVICIOS PRESTADOS POR EL PERIODICO OFICIAL		0.00	0.00	55,253.66		55,253.66
4219	SERV. PREST. EN MAT. DE TRANSPARENCIA Y ACCESO A LA INF.		0.00	0.00	127.32		127.32
4401	VENTA Y EXPLOTACIÓN DE BIENES MUEBLES E INM. DEL ESTADO		0.00	0.00	29,970.00		29,970.00
4402	PERIÓDICO OFICIAL DEL GOBIERNO DEL ESTADO		0.00	0.00	52,510.96		52,510.96
4403	VENTA DE FORMAS VALORADAS		0.00	0.00	134,965.33		134,965.33
4404	FOTOCOPIA DE DOCUMENTOS		0.00	0.00	1,986.17		1,986.17
4408	CONCESIONES, CONTRATOS, RENTAS, INT., DIVIDENDOS Y REGALÍAS		0.00	0.00	331,666.10		331,666.10
4409	OTROS PRODUCTOS		0.00	146,585.60	287,353.90		140,768.30
4501	RECARGOS		0.00	0.00	396,140.68		396,140.68
4502	MULTAS		0.00	5,400.00	2,200,567.41		2,195,167.41
4504	HERENCIAS LEGADOS Y DONACIONES		0.00	0.00	316,506.80		316,506.80
4505	GASTOS DE EJECUCIÓN		0.00	0.00	544,209.55		544,209.55
4506	INDEMNIZACIÓN POR CHEQ. DE PART. DEV. POR LAS INST. DE CRED.		0.00	0.00	2,841.98		2,841.98
4601	IMPUESTO PREDIAL URBANO		0.00	0.00	2,521,870.95		2,521,870.95
4602	IMPUESTO PREDIAL RUSTICO		0.00	0.00	228,110.76		228,110.76
4604	REINTEGRO POR ADMINISTRACION DE IMPUESTO PREDIAL		0.00	0.00	87,660.22		87,660.22
4605	IMPUESTO SOBRE ADQUISICION DE BIENES INMUEBLES		0.00	0.00	264,800.33		264,800.33
4705	INGRESOS EXTRAORDINARIOS POR OTROS CONCEPTOS		0.00	618.68	1,411,019.33		1,410,400.65
4801	PARTICIPACIONES EN INGRESOS FEDERALES		0.00	0.00	751,753,284.17		751,753,284.17
4802	INCENTIVOS POR COORDINACION FISCAL		0.00	0.00	77,412,037.41		77,412,037.41
4803	IMPUESTOS FEDERALES POR CONVENIOS		0.00	0.00	20,756,086.24		20,756,086.24
4804	APOYOS PARA EL FORT. DE LAS ENT. FEDERATIVAS		0.00	763,292.00	929,279.90		165,987.90
4805	APORTACIONES FED. PARA ENTIDADES FEDERATIVAS Y MUNICIPIOS		0.00	0.00	1,303,987,760.69		1,303,987,760.69
4806	TRANSFERENCIAS		0.00	0.00	163,710,648.04		163,710,648.04
4807	CONVENIOS FEDERALES		0.00	0.00	111,879.29		111,879.29
4808	RECURSOS FEDERALES DIVERSOS		0.00	16,047.65	41,087,722.24		41,071,674.59
5101	PODER LEGISLATIVO	0.00		43,570,000.01	0.00	43,570,000.01	





**PODER EJECUTIVO  
NAYARIT**

**GOBIERNO DEL ESTADO DE NAYARIT  
BALANZA DE COMPROBACIÓN  
DEL 01 DE ENERO AL 31 DE MARZO DEL 2007  
(Hoja 2 de 2 )**

CUENTA	DESCRIPCIÓN	SALDO ANTERIOR		MOVIMIENTOS		SALDO	
		DEUDOR	ACREEDOR	DEUDOR	ACREEDOR	DEUDOR	ACREEDOR
5201	DESPACHO DEL EJECUTIVO	\$ 0.00		\$ 14,241,891.90	\$ 0.00	\$ 14,241,891.90	
5202	SECRETARIA GENERAL DE GOBIERNO	0.00		44,895,054.11	31,898.25	44,863,155.86	
5203	PROCURADURIA GENERAL DE JUSTICIA	0.00		52,452,111.20	3,105.00	52,449,006.20	
5204	SECRETARIA DE FINANZAS	0.00		40,469,998.20	10,049.00	40,459,949.20	
5205	SECRETARIA DE PLANEACION	0.00		13,552,590.00	0.00	13,552,590.00	
5206	SECRETARIA DE EDUCACION PUBLICA	0.00		80,393,590.75	48,349.20	80,345,241.55	
5207	SECRETARIA DE LA CONTRALORIA GENERAL	0.00		4,351,905.24	0.00	4,351,905.24	
5208	SECRETARIA DE TURISMO	0.00		7,946,277.06	0.00	7,946,277.06	
5209	SECRETARIA DE DESARROLLO ECONOMICO	0.00		9,635,526.49	0.00	9,635,526.49	
5210	SECRETARIA DE DESARROLLO RURAL	0.00		6,052,275.27	0.00	6,052,275.27	
5211	SECRETARIA DE OBRAS PUBLICAS	0.00		24,611,096.18	0.00	24,611,096.18	
5212	EROGACIONES GENERALES	0.00		50,510,669.12	11,400.13	50,499,268.99	
5213	JUBILACIONES Y PENSIONES	0.00		23,891,269.31	0.00	23,891,269.31	
5214	ORG. DESCENTRALIZADOS, APOYOS, SUBSIDIOS Y TRANSFERENCIAS	0.00		119,499,394.32	0.00	119,499,394.32	
5301	PODER JUDICIAL	0.00		40,030,615.78	0.00	40,030,615.78	
5401	ORGANISMOS AUTONOMOS	0.00		44,884,902.19	0.00	44,884,902.19	
5501	PARTICIPACIONES A MUNICIPIOS	0.00		203,498,413.38	0.00	203,498,413.38	
5601	SUBSIDIOS Y TRANSFERENCIAS	0.00		1,403,601,549.05	0.00	1,403,601,549.05	
5602	OBRAS PUBLICAS	0.00		111,382,523.99	7,436.00	111,375,087.99	
9010	DEUDA INDIRECTA (AVALS OTORGADOS)	257,354,527.44		(90.90)	5,064,344.84	252,290,091.70	
9020	DEUDA INDIRECTA SIN AVAL	1,069,485.34		0.00	71,299.04	998,186.30	
9040	GASTO TELESECUNDARIA	225,699,931.33		77,500,405.66	229,309,052.75	73,891,284.24	
9110	BANOBRA		\$ 252,408,707.36	2,591,434.80	2,472,819.14		\$ 252,290,091.70
9120	PRÉSTAMOS POR PAGAR (AYUNTAMIENTOS)		6,015,305.42	2,544,209.08	(2,472,910.04)		998,186.30
9140	GASTO TELESECUNDARIA		225,699,931.33	229,309,052.75	77,500,405.66		73,891,284.24
<b>SUMAS IGUALES</b>		<b>\$2,017,761,775.56</b>	<b>\$2,017,761,775.56</b>	<b>\$26,758,845,392.96</b>	<b>\$26,758,845,392.96</b>	<b>\$ 4,236,941,723.59</b>	<b>\$ 4,236,941,723.59</b>



## PODER EJECUTIVO NAYARIT

### DEUDA PÚBLICA

La Ley de Deuda Pública del Estado de Nayarit dispone que la Deuda Pública está constituida por los empréstitos, créditos o financiamientos que contraiga el Poder Ejecutivo del Estado como responsable directo, como avalista o como deudor solidario.

A su vez, el Plan Estatal de Desarrollo 2005 – 2011 señala que la Contratación de Deuda Pública tiene como objetivo la obtención de fondos para satisfacer necesidades prioritarias de la población, estableciendo como línea de política en esta materia, la búsqueda óptima de financiamiento al menor costo posible, tanto en organismos financieros nacionales como internacionales, para apoyar proyectos de alta rentabilidad social.

Así mismo, dicho Plan contempla que el endeudamiento es un asunto serio, estableciendo como medida de viabilidad financiera que la Administración tenga entre sus prioridades, responsabilidad sobre la sustentabilidad de la estructura financiera del Estado.

A este respecto, la Empresa Calificadora Internacional Standard & Poor's otorga a Nayarit actualmente la calificación mxA- con perspectiva estable, considerando que la deuda tiene una fuerte capacidad de pago tanto de intereses como del principal y teniendo como fortaleza los bajos niveles de deuda así como la mejora en los sistemas y políticas administrativas del estado.



**PODER EJECUTIVO  
NAYARIT**

Por su parte, Moody's México otorga a nuestro Estado la calificación Aa3.mx, con perspectiva estable, señalando que las obligaciones calificadas se consideran de alta calidad y están sujetas a un riesgo crediticio bajo, indicando como fortalezas crediticias los bajos niveles de endeudamiento, desempeño financiero satisfactorio y pasivos contingentes por pensiones relativamente moderados.

En cumplimiento a lo señalado por la Ley de Deuda Pública del Estado de Nayarit y la Ley del Órgano de Fiscalización Superior en materia de Rendición de Cuentas, a continuación se presenta el Estado Analítico de Deuda Pública Directa y Contingente:

**GOBIERNO DEL ESTADO DE NAYARIT  
DEUDA DIRECTA AL 31 DE MARZO DE 2007**

INSTITUCION CREDITICIA	DESTINO	SALDO	INTERESES PAGADOS ENE- MAR/2007	FECHA DE VENCIMIENTO	No. INSCRIPCION	
					ESTATAL	FEDERAL
Banobras S.N.C.	* Reconstrucción en materia de infraestructura y vivienda que fueron dañadas con motivo de Huracán Kenna	\$ -	\$ 306,293.99	Feb-2008	D065/2004	289/2004
Banobras S.N.C.	Rehabilitación, Construcción y Equipamiento de 2 Edificios Públicos destinados al Fomento Cultural y Artístico	59,375,000.00	987,601.34	Feb-2015	D090/2005	009/2005
BANORTE	Construcción, Ampliación, Rehabilitación o Adquisición de obras y servicios públicos o de interés social que tengan carácter productivo.	300,000,000.00	5,883,446.65	Nov-2016	D0114/2006	283/2006
<b>TOTAL</b>		<b>\$ 359,375,000.00</b>	<b>\$ 7,177,341.98</b>			

\* Este Crédito fue liquidado de manera anticipada el día 21 de Febrero de 2007.

**DEUDA INDIRECTA SIN AVAL AL 31 DE MARZO DE 2007**

INSTITUCION CREDITICIA	DEUDOR	DESTINO	SALDO	INTERESES PAGADOS ENE- MAR/2007	FECHA DE VENCIMIENTO	TASA DE INTERES	No. INSCRIPCION	
							ESTATAL	FEDERAL
Banobras S.N.C.	Ayto. de Tecuala	Adquisición de Maquinaria	\$ 998,186.30	\$ 23,952.63	Jun-2009	111E (1.200)(3.00,18.01)	1079/2004	073/2004
<b>TOTAL</b>			<b>\$ 998,186.30</b>	<b>\$ 23,952.63</b>				



**PODER EJECUTIVO  
NAYARIT**

**GOBIERNO DEL ESTADO DE NAYARIT  
DEUDA INDIRECTA  
AL 31 DE MARZO DE 2007**

INSTITUCIÓN CREDITICIA	DEUDOR	DESTINO	SALDO	INTERESES PAGADOS ENE-MAR/2007	FECHA DE VENCIMIENTO	TASA DE INTERES	No. INSCRIPCIÓN	
							ESTATAL	FEDERAL
Banobras, S.N.C.	Ayto. de Tepic	Tramo uno.- Adquisición de equipo, la Rehabilitación y la Construcción de diversas obras Públicas productivas	33,256,578.83	-	Nov-2016	TIE(1.43)	10111/2006	235/2006
			16,743,421.17	383,116.03	Nov-2016	TIE(1.74)	10111/2006	235/2006
		<b>Suma:</b>	<b>50,000,000.00</b>	<b>383,116.03</b>				
Banobras, S.N.C.	Ayto. de Acaponeta	Adquisición de Maquinaria (Retroexcavadora)	689,865.94	16,485.22	Jun-2009	TIE(1.127)(1.82,10.91)	1075/2004	33/2004
			1,782,488.98	44,919.85	Jul-2015	TIE(1.177)(2.66,15.93)	1100/2005	197/2005
Banobras, S.N.C.	Ayto. de Amatitlán de Carlas	Equipamiento Vehicular (Camión tipo caja y un Volteo)	248,867.67	7,135.16	Nov-2008	TIE(1.1167)(3.5,10.5)	10412/2001	38/2001
			2,759,909.10	-		TIE(2.33)	10116/2006	281/2006
		<b>Suma:</b>	<b>3,008,776.77</b>	<b>7,135.16</b>				
Banobras, S.N.C.	Ayto. de Ahuacatlán	Equipo recolector para el Aseo Público	250,959.58	7,311.53	Ago-2008	TIE(1.1167)(3.5,10.5)	1045/2001	47/2001
			9,427,981.73	220,828.14	Mar-2015	TIE(1.1167)(2.07,12.41)	1091/2005	10/2005
		<b>Suma:</b>	<b>9,678,941.31</b>	<b>228,139.67</b>				
Banobras, S.N.C.	Ayto. de Compostela	Línea de crédito simple destinado a diversas Obras Públicas Productivas contempladas en el Prog. Anual de Inversión Municipal	25,000,000.00	-		TIE(1.74)	1105/2006	200/2006
Banobras, S.N.C.	Ayto. de Ixtlán del Río	Equipamiento de una fuente de abastecimiento, construcción de línea de conducción y Caseta de control v cloración	1,032,342.75	27,336.87	Mar-2017	TIE(1.1167)(3.5,10.5)	1058/2002	07/2002
			2,389,197.72	54,901.31	Jul-2013	TIE(1.138)(2.07,12.41)	1080/2004	110/2004
		<b>Suma:</b>	<b>3,421,540.47</b>	<b>82,238.18</b>				
Banobras, S.N.C.	Ayto. de Jalisco	Equipamiento Vehicular	17,817.00	877.50	May-2007	TIE(1.0833)(2.5,7.5)	1028/2000	34/2000
			30,465.83	2,394.79	Apr-2007	TIE(1.1167)(3.5,10.5)	1055/2002	12/2002
Banobras, S.N.C.	Ayto. de Rosamorada	Tramo uno.- Adquisición, Construcción y Rehabilitación de diversas Obras Públicas Productivas incluidas en el Programa de Inversión	8,807,204.43	137,012.45	Abr-2016	TIE(1.98)	10113/2006	268/2006
			8,005,441.31	-		TIE(1.99)	10113/2006	268/2006
		<b>Suma:</b>	<b>14,812,645.74</b>	<b>137,012.45</b>				
Banobras, S.N.C.	Ayto. de Ruiz	Tramo uno.- Diversas obras públicas productivas previstas en programa anual municipal	4,570,961.49	-		TIE(2.17)	1109/2006	221/2006
			4,659,038.51	111,301.52	Oct-2016	TIE(2.17)	1109/2006	221/2006
		<b>Suma:</b>	<b>9,230,000.00</b>	<b>111,301.52</b>				
Banobras, S.N.C.	Ayto. de San Blas	Equipamiento Vehicular para el Servicio de Aseo Público	52,769.57	1,643.34	Jun-2007	TIE(1.0833)(2.5,7.5)	1031/2000	37/2000
			1,005,392.68	21,330.93	Ene-2013	TIE(1.15)(4.45,13.5)		320/1997
Banobras, S.N.C.	Ayto. de San Blas	Construcción de Presidencia Municipal	471,227.18	8,799.14	Ene-2012	TIE(1.1167)(3.5,10.5)	1051/2001	69/2001
			2,831,707.37	49,687.79	Jul-2014	TIE(1.1760)(2.64,15.84)	1081/2004	111/2004
Banobras, S.N.C.	Ayto. de Santa María del Oro	Adquisición, Construcción y la rehabilitación de diversas Obras Públicas Productivas consideradas en el Programa de Inversión	8,001,947.26	-		TIE(1.1162)(2.43,14.58)	10110/2006	236/2006
		<b>Suma:</b>	<b>12,383,044.04</b>	<b>81,461.20</b>				
Banobras, S.N.C.	Ayto. de Santa María del Oro	Adquisición de Maquinaria y Equipo, Rehabilitación y Construcción de diversas Obras y Servicios Públicos que se incluyen en el Programa Anual de Inversión Municipal	22,300,000.00	-		TIE(1.60)	10117/2006	285/2006
Banobras, S.N.C.	Ayto. de Santiago Ixcuintla	Cubrir el 33.3% del Proyecto denominado "Sistema de Abastecimiento de Agua Potable"	7,323,221.11	72,632.40	Ago-2011	TIE(1.1167)(3.5,10.5)	1040/2001	36/2001
			2,197,812.50	22,226.99	Jul-2012	TIE(1.1250)(3.75,11.25)	1060/2002	59/2002
Banobras, S.N.C.	Ayto. de Santiago Ixcuintla	Adquisición de un lote de terreno para la construcción de la Universidad Tecnológica del Norte del Estado	1,806,497.34	15,600.91	Apr-2011	TIE(1.138)(2.07,12.41)	1069/2004	30/2004
			11,989,366.03	102,637.86	Ago-2014	TIE(1.138)(2.07,12.41)	1082/2004	132/2004
Banobras, S.N.C.	Ayto. de Santiago Ixcuintla	Adquisición, Construcción y Rehabilitación de diversas Obras Públicas Productivas del Programa Anual de Trabajo	2,454,166.65	22,124.44		TIE(2.37)	1108/2006	220/2006
		<b>Suma:</b>	<b>25,771,063.63</b>	<b>235,222.69</b>				
Banobras, S.N.C.	Ayto. de Tecuala	Remodelación del Centro Histórico de la Cabecera Municipal	130,961.03	5,123.34	May-2007	TIE(1.0833)(2.5,7.5)	1027/2000	39/2000
			6,506,183.68	152,842.34	Mar-2014	TIE(1.138)(2.07,12.41)	1076/2004	32/2004
Banobras, S.N.C.	Ayto. de Tecuala	Proyecto de Terminación del Boulevard de acceso	3,623,601.40	-	Sep-2016	TIE(1.179)(2.68,16.11)	10104/2006	181/2006
		<b>Suma:</b>	<b>10,260,746.11</b>	<b>157,965.68</b>				
Banobras, S.N.C.	Ayto. de Tuxpan	Inversiones Públicas Productivas	175,970.81	5,463.32	Nov-2007	TIE(1.0833)(2.5)	1004/1998	04/1998
			831,333.23	34,056.00	Ago-2009	TIE(0.75)	1068/2004	28/2004
Banobras, S.N.C.	Ayto. de Tuxpan	Equipo para Aseo Público (Barredora)	1,758,600.11	44,919.64	Jun-2009	TIE(1.2100)(3.15,18.90)	1073/2004	27/2004
			43,358.75	2,128.40	May-2007	TIE(1.2100)(3.15,18.90)	1072/2004	29/2004
Banobras, S.N.C.	Ayto. de Tuxpan	Adquisición, Construcción y Rehabilitación de diversas Obras Públicas Productivas del Programa Anual de Trabajo	10,097,920.35	234,874.64	Jun-2014	TIE(1.1380)(2.07,12.41)	1086/2004	241/2004
		<b>Suma:</b>	<b>12,907,183.25</b>	<b>321,442.00</b>				
Banobras, S.N.C.	Ayto. de Xalisco	Equipamiento Vehicular para el Servicio de Aseo Público	114,492.80	3,357.59	Jul-2008	TIE(1.1167)(3.5,10.5)	1039/2001	23/2001
			8,510,393.31	209,326.82	Jul-2019	TIE(1.1640)(2.46,14.76)	1070/2004	23/2004
Banobras, S.N.C.	Ayto. de Xalisco	Remodelación de la Presidencia Municipal	1,643,486.02	58,801.60	Abr-2015	TIE(1.172)(2.58,15.48)	1097/2005	87/2005
		<b>Suma:</b>	<b>10,268,372.13</b>	<b>271,486.01</b>				
Banobras, S.N.C.	Ayto. de San Pedro Lagunillas	Equipamiento Vehicular para el Servicio de Aseo Público	162,891.82	4,745.74	Ago-2008	TIE(1.1167)(3.5,10.5)	1042/2001	40/2001
			2,923,014.62	68,067.97	Dic-2014	TIE(1.1167)(3.5,10.5)	1092/2005	11/2005
		<b>Suma:</b>	<b>3,085,906.44</b>	<b>72,813.71</b>				
Banobras, S.N.C.	Ayto. de la Yesca	Línea de crédito simple destinada a Obras Públicas Productivas contempladas en el Prog. Anual de Inversión Municipal	162,891.82	4,745.74		TIE(1.1167)(3.5,10.5)	1042/2001	40/2001
			2,923,014.62	68,067.97		TIE(1.1167)(3.5,10.5)	1092/2005	11/2005
		<b>Suma:</b>	<b>3,085,906.44</b>	<b>72,813.71</b>				
Banobras, S.N.C.	Ayto. de la Yesca	Adquisición de Maquinaria y Equipo previsto en su programa de Inversión	5,663,135.59	143,116.91	Jun-2015	TIE(1.1720)(2.58,15.48)	1099/2005	169/005
			2,504,878.04	71,308.77		TIE(2.48)	1106/2006	205/2006
		<b>Suma:</b>	<b>8,168,013.63</b>	<b>214,425.68</b>				
Banobras, S.N.C.	Ayto. de El Nayar	Adquisición, Construcción y Rehabilitación de diversas Obras Públicas Productivas en el Programa Anual de Inversión	776,666.80	20,194.83	Ago-2007	TIE(1.121)(1.82,10.91)	1084/2004	153/2004
Banobras, S.N.C.	Ayto. de Huajuicort	Construcción del Edificio de la Presidencia Municipal	955,191.03	27,551.74	Dic-2008	TIE(1.1167)(3.5,10.5)	1052/2001	87/2001
			7,000,000.00	-		TIE(1.164)(2.46,14.76)	10112/2006	269/2006
		<b>Suma:</b>	<b>7,955,191.03</b>	<b>27,551.74</b>				
Nacional Financiera	FONAY	Subtotal de Ayuntamientos	251,151,141.70	2,639,925.18				
			1,138,959.00	-				
		<b>TOTAL</b>	<b>\$ 252,290,091.70</b>	<b>2,639,925.18</b>			1002/1997	





**PODER EJECUTIVO  
NAYARIT**

**GOBIERNO DEL ESTADO DE NAYARIT  
ESTADO DE INGRESOS Y EGRESOS  
CONSOLIDADO**

POR EL PERIODO COMPRENDIDO DEL 01 DE ENERO AL 31 DE MARZO DE 2007  
(Hoja 1 de 5)

**INGRESOS**

**IMPUESTOS**

IMPUESTO SOBRE REMUN. AL TRABAJO PERSONAL INDEP.	\$	520,139.06	
IMPUESTO SOBRE NOMINAS		19,264,190.64	
IMPUESTO AL HOSPEDAJE		17,019,140.91	
IMPUESTO SOBRE DIVERSIONES Y ESPECTACULOS PUBLICOS		81,036.47	
IMPUESTO SOBRE JUEGOS Y APUESTAS PERMITIDAS SOBRE RIFAS LO		284,102.09	
IMPUESTO SOBRE ADQUISICION DE BIENES MUEBLES		6,873,294.36	
IMPUESTO ESTATAL SOBRE TENENCIA O USO DE VEHICULOS		6,419,372.21	
IMPUESTOS ADICIONALES		42,138,611.35	
OTROS IMPUESTOS		571,341.00	
<b>SUMA DE IMPUESTOS</b>			<b>\$ 93,171,228.09</b>

**DERECHOS**

SERVICIOS REGISTRALES	\$	9,481,256.62	
SERVICIOS PREST. EN MAT. DE PROFESIONES Y ACT. TEC.		259,101.38	
SERVICIOS PRESTADOS POR LA DIRECCIÓN DEL NOTARIADO		139,111.00	
CERTIFICADOS, CERTIFICACIÓN DE DOCTOS. Y CONSTANCIAS		78,706.60	
REGISTRO CIVIL		341,466.76	
TRANSITO Y TRANSPORTE		46,748,671.46	
SERVICIOS CATASTRALES		289,229.52	
SERVICIOS PRESTADOS EN MATERIA DE EDUCACION Y CULTURA		354,347.21	
EXPEDICION DE PERMISOS EN EL RAMO DE ALCOHOLES		8,154,997.13	
SERVICIOS PREST. POR LA PROCURADURIA GRAL. DE JUSTICIA		187,220.32	
SERVICIOS PRESTADOS EN MATERIA DE SEGURIDAD PRIVADA		64,260.00	
SERVICIOS PRESTADOS POR ORGANISMOS DESCENTRALIZADOS		96,166.95	
SERVICIOS PRESTADOS POR EL PERIODICO OFICIAL		55,253.66	
SERV. PREST. EN MAT. DE TRANSPARENCIA Y ACCESO A LA INF.		127.32	
OTROS DERECHOS		66,106,115.30	
<b>SUMA DE DERECHOS</b>			<b>132,356,031.23</b>

**PRODUCTOS**

VENTA Y EXPLOTACIÓN DE BIENES MUEBLES E INM. DEL ESTADO	\$	29,970.00	
PERIÓDICO OFICIAL DEL GOBIERNO DEL ESTADO		52,510.96	
VENTA DE FORMAS VALORADAS		134,965.33	
FOTOCOPIA DE DOCUMENTOS		1,986.17	
CONCESIONES, CONTRATOS, RENTAS, INT., DIVIDENDOS Y REGALÍAS		331,666.10	
OTROS PRODUCTOS		111,039,761.91	
<b>SUMA DE PRODUCTOS</b>			<b>111,590,860.47</b>

**APROVECHAMIENTOS**

RECARGOS	\$	396,140.68	
MULTAS		2,195,167.41	
HERENCIAS LEGADOS Y DONACIONES		316,506.80	
GASTOS DE EJECUCIÓN		544,209.55	
INDEMNIZACIÓN POR CHEQ. DE PART. DEV. POR LAS INST. DE CRED.		2,841.98	
OTROS		1,565,251.89	
<b>SUMA DE APROVECHAMIENTOS</b>			<b>5,020,118.31</b>

**IMPUESTOS MUNICIPALES COORDINADOS**

IMPUESTO PREDIAL URBANO	\$	2,521,870.95	
-------------------------	----	--------------	--



**PODER EJECUTIVO  
NAYARIT**

**GOBIERNO DEL ESTADO DE NAYARIT  
ESTADO DE INGRESOS Y EGRESOS  
CONSOLIDADO**

POR EL PERIODO COMPRENDIDO DEL 01 DE ENERO AL 31 DE MARZO DE 2007  
(Hoja 2 de 5)

IMPUESTO PREDIAL RUSTICO	\$ 228,110.76	
REINTEGRO POR ADMINISTRACION DE IMPUESTO PREDIAL	87,660.22	
IMPUESTO SOBRE ADQUISICION DE BIENES INMUEBLES	264,800.33	
<b>SUMA DE IMPUESTOS MUNICIPALES COORDINADOS</b>		<b>\$ 3,102,442.26</b>
<b>INGRESOS EXTRAORDINARIOS</b>		
INGRESOS EXTRAORDINARIOS POR OTROS CONCEPTOS	\$ 1,410,400.65	
OTROS	12,741,055.92	
<b>SUMA DE INGRESOS EXTRAORDINARIOS</b>		<b>14,151,456.57</b>
<b>PARTICIPACIONES EN INGRESOS FEDERALES</b>		
FONDO GENERAL DE PARTICIPACIONES	\$ 677,938,990.43	
FONDO DE FOMENTO MUNICIPAL	61,405,872.00	
PARTICIPACIÓN EN IMPUESTO ESPECIAL SOBRE PROD. Y SERV.	8,748,228.00	
IMPUESTO SOBRE AUTOMOVILES NUEVOS	1,747,705.74	
FONDO IMPUESTO SOBRE AUTOMOVILES NUEVOS	1,912,488.00	
<b>SUMA DE PARTICIPACIONES EN INGRESOS FEDERALES</b>		<b>751,753,284.17</b>
<b>INCENTIVOS POR COORDINACION FISCAL</b>		
IMPUESTO SOBRE TENENCIA O USO DE VEHICULOS	\$ 68,514,577.81	
FISCALIZACION	860,806.00	
INCENTIVOS DE FISCALIZACION CONCURRENTENTE	647,983.00	
IMPUESTO SOBRE AUTOMOVILES NUEVOS	6,030,895.26	
VIGILANCIA DE OBLIGACIONES	133,685.00	
VERIFICACIÓN AL PADRÓN	260.00	
MULTAS ADMINISTRATIVAS FEDERALES NO FISCALES	167,227.65	
DERECHOS ZONA FEDERAL MARÍTIMO TERRESTRE	547,097.69	
INCENTIVOS ECONOMICOS REGIMEN INTERMEDIOS	117,730.00	
INCENTIVOS ECONOMICOS REGIMEN PEQUEÑOS CONTRIB.	391,775.00	
<b>SUMA DE INCENTIVOS POR COORDINACION FISCAL</b>		<b>77,412,037.41</b>
<b>IMPUESTOS FEDERALES POR CONVENIOS</b>		
IMPUESTO SOBRE LA RENTA (PEQUEÑOS CONTRIBUYENTES)	\$ 12,745,827.77	
IMPUESTO SOBRE LA RENTA (REGIMEN INTERMEDIO)	949,223.33	
IMPUESTO SOBRE LA RENTA ENAJENACIÓN DE BIENES INMUEBLES	7,061,035.14	
<b>SUMA DE IMPUESTOS FEDERALES POR CONVENIOS</b>		<b>20,756,086.24</b>
<b>APOYOS PARA EL FORT. DE LAS ENT. FEDERATIVAS</b>		
INTERESES RAMO 39/2006 65501846896	\$ 165,987.90	
<b>SUMA DE APOYOS PARA EL FORT. DE LAS ENT. FEDERATIVAS</b>		<b>165,987.90</b>
<b>APORTACIONES FED. PARA ENTIDADES FEDERATIVAS Y MUNICIPIOS</b>		
FONDO DE APORT. PARA LA EDUCACION BASICA Y NORMAL (FAEB)	\$ 893,820,341.54	
FONDO DE APORT. PARA LOS SERVICIOS DE SALUD (FASSA)	142,161,385.02	
FONDO DE APORT. PARA LA INFRAESTRUCTURA SOCIAL (FAIS)	81,294,350.57	
FONDO DE APORT. PARA FORTALECIMIENTO DE LOS MUNICIPIOS Y DE	75,077,460.00	
FONDO DE APORT. MÚLTIPLES (FAM)	12,376,078.79	
FONDO DE APORT. PARA LA EDUCACIÓN TECNOLÓGICA Y DE ADULTO	14,766,066.99	
FONDO DE APORT. PARA LA SEGURIDAD PÚBLICA DE LOS ESTADOS Y	31,104,348.22	
FONDO DE APORTACIONES PARA EL FORTALECIMIENTO DE LAS ENTI	53,387,729.56	



**PODER EJECUTIVO  
NAYARIT**

**GOBIERNO DEL ESTADO DE NAYARIT  
ESTADO DE INGRESOS Y EGRESOS  
CONSOLIDADO**

POR EL PERIODO COMPRENDIDO DEL 01 DE ENERO AL 31 DE MARZO DE 2007  
(Hoja 3 de 5)

<b>SUMA DE APORTACIONES FED. PARA ENTIDADES FEDERATIVAS Y MUN</b>		<b>\$1,303,987,760.69</b>
<b>TRANSFERENCIAS</b>		
SOCORRO DE LEY	\$ 3,650,175.00	
UNIVERSIDAD AUTONOMA DE NAYARIT	160,060,473.04	
OTRAS TRANSFERENCIAS	4,661,336.81	
<b>SUMA DE TRANSFERENCIAS</b>		<b>168,371,984.85</b>
<b>CONVENIOS FEDERALES</b>		
APORTACION CAPFCE	\$ 111,850.00	
REGISTRO CIVIL	0.03	
REASIGNACION DE RECURSOS SCT	4.71	
RECURSOS PARA PROGRAMA DE FISCALIZACION	24.39	
CONVENIO DE SEGURIDAD PUBLICA 2006	0.16	
OTROS CONVENIOS	3,775,270.00	
<b>SUMA DE CONVENIOS FEDERALES</b>		<b>3,887,149.29</b>
<b>RECURSOS FEDERALES DIVERSOS</b>		
ZOFEMAT (ZONA FEDERAL MARÍTIMO-TERRESTRE)	\$ 270,639.09	
FIDEICOMISO PARA LA INFRAESTRUCTURA EN LOS ESTADOS	853,682.70	
FORTALECIMIENTO CENDIS	24,115,064.68	
SEP EQUIPO DE LECTURA OPTICA	9,460.20	
PROYECTO SEP-MESA DEL NAYAR 04/05	707,008.71	
PROGRAMA OBRA CONALEP	492.18	
CONADE	8.27	
SAGARPA	393,480.92	
FOPREDEN (FONDO DE PREVENCIÓN DE DESASTRES NATURALES)	1,901.16	
C.N.A. RURAL	228.70	
FONDO PARA LA ESTABILIZACION DE LOS INGRESOS DE LAS ENTIDAD	1,535,110.28	
CERESO	9.81	
CONVENIO SEP NAYARIT 2006	230,874.89	
EDUCACION PUBLICA	12,953,713.00	
OTROS RECURSOS FEDERALES	34,175,055.76	
<b>SUMA DE RECURSOS FEDERALES DIVERSOS</b>		<b>75,246,730.35</b>
<b>SUBSIDIO ESTATAL</b>		
<b>RAMO 33</b>		<b>100,743,409.01</b>
FONDO I.- F.A.E.B.	\$ 817,201,567.77	
FONDO II.-F.A.S.S.A.	151,351,994.39	
FONDO V.-F.A.M.	12,372,865.00	
FONDO VI.-F.A.E.T.A.	14,759,736.00	
<b>SUMA DE RAMO 33</b>		<b>995,686,163.16</b>
<b>OTROS INGRESOS DE ENTIDADES PARAESTATALES</b>		
		<b>23,631,388.49</b>
<b>TOTAL INGRESOS</b>		<b>\$ 3,881,034,118.49</b>
<b>EGRESOS</b>		
<b>SERVICIOS PERSONALES</b>		
SUELDOS ORDINARIOS	\$ 731,535,861.23	
OTROS SUELDOS Y SALARIOS	27,680,914.83	
SOBRE SUELDOS	171,604,885.53	





**PODER EJECUTIVO  
NAYARIT**

**GOBIERNO DEL ESTADO DE NAYARIT  
ESTADO DE INGRESOS Y EGRESOS  
CONSOLIDADO**

POR EL PERIODO COMPRENDIDO DEL 01 DE ENERO AL 31 DE MARZO DE 2007  
(Hoja 4 de 5)

GRATIFICACIONES	\$ 199,143,374.07	
SEGURIDAD SOCIAL	100,550,728.50	
GRAVAMENES FISCALES	148,193.52	
<b>SUMA DE SERVICIOS PERSONALES</b>	<b>\$1,230,663,957.68</b>	
<b>MATERIALES Y SUMINISTROS</b>		
PAPELERIA Y ARTICULOS DE OFICINA	\$ 6,746,265.49	
ALIMENTOS EN GENERAL	7,079,760.54	
MATERIAL DE MANTENIMIENTO	2,673,363.88	
MANTENIMIENTO DE EDIFICIOS	864,335.25	
MATERIALES DIVERSOS	21,777,571.11	
COMBUSTIBLES Y LUBRICANTES	10,689,101.59	
VESTUARIOS PRENDAS Y BLANCOS	4,743,094.04	
ELABORACION DE PLACAS Y CALCOMANIAS	25,357,321.98	
<b>SUMA DE MATERIALES Y SUMINISTROS</b>	<b>79,930,813.88</b>	
<b>SERVICIOS GENERALES</b>		
ARRENDAMIENTOS	\$ 5,651,624.31	
SERVICIOS BASICOS	19,679,133.76	
GASTOS DE VIAJE	10,223,590.21	
GASTOS DE SEGURO	2,129,368.34	
MANT. Y REPARACION DE EQUIPOS	6,739,911.43	
SERVICIOS DE DIFUSION E INFORMACION	20,455,448.68	
PAGO DE IMPUESTOS	4,359,158.11	
SERVICIOS BANCARIOS	28,827,196.24	
PAGO DE LICENCIAS	31,423.00	
HONORARIOS PROFESIONALES	9,766,158.05	
PROMOCIONES Y LICITACIONES	5,546,193.67	
PERDIDAS RESPONSABILIDADES Y MULTAS	37,007.27	
OTROS SERVICIOS	4,571,733.99	
SERVICIOS DE TRANSPORTACION AEREA	347.00	
<b>SUMA DE SERVICIOS GENERALES</b>	<b>118,018,294.06</b>	
<b>SUBSIDIOS Y TRANSFERENCIAS</b>		
SUBS. A ORGANISMOS DESCENTRALIZADOS	\$ 49,070,122.80	
SUBS. POR CONVENIO A DEP. E INSTIT.	48,465,502.67	
APOYO A LOS SECTORES SOCIAL Y PRIV.	75,578,708.00	
TRANSFERENCIAS ESTATALES	89,975,971.58	
JUBILACIONES Y PENSIONES	23,891,269.31	
OTRAS TRANSFERENCIAS	20,282,192.74	
ORGANISMOS AUTÓNOMOS	44,884,902.19	
<b>SUMA DE SUBSIDIOS Y TRANSFERENCIAS</b>	<b>352,148,669.29</b>	
<b>BIENES MUEBLES E INMUEBLES</b>		
BIENES Y EQUIPO DIVERSO	\$ 2,778,424.36	
EQUIPO Y MOBILIARIO DE OFICINA	1,006,647.71	
EQUIPO DE TRANSPORTE	1,356,792.00	
<b>SUMA DE BIENES MUEBLES E INMUEBLES</b>	<b>5,141,864.07</b>	
<b>OBRAS PUBLICAS</b>		
OBRAS URBANISTICAS	\$ 2,599,467.11	



**PODER EJECUTIVO  
NAYARIT**

**GOBIERNO DEL ESTADO DE NAYARIT  
ESTADO DE INGRESOS Y EGRESOS  
CONSOLIDADO**

POR EL PERIODO COMPRENDIDO DEL 01 DE ENERO AL 31 DE MARZO DE 2007  
(Hoja 5 de 5)

OBRA PUBLICA DIRECTA	\$ 2,295,199.72	
OBRAS DE INFRAESTRUCTURA	9,642,258.15	
<b>SUMA DE OBRAS PUBLICAS</b>		<b>\$ 14,536,924.98</b>
<b>PROGRAMAS Y CONVENIOS</b>		
CONVENIOS	\$ 3,627,497.66	
PROGRAMAS	16,630,676.68	
CONVENIOS ENTIDADES PARAESTATALES	17,203,279.97	
PROGRAMAS ENTIDADES PARAESTATALES	1,110,161.94	
<b>SUMA DE PROGRAMAS Y CONVENIOS</b>		<b>38,571,616.25</b>
<b>TRANSFERENCIAS A MUNICIPIOS</b>		
PARTICIPACIONES A MUNICIPIOS	\$ 199,662,104.73	
FONDO DE APOYO MUNICIPAL	2,966,310.00	
IMPUESTOS MUNICIPALES COORDINADOS	869,998.65	
RAMO 33	97,673,915.98	
<b>SUMA DE TRANSFERENCIAS A MUNICIPIOS</b>		<b>301,172,329.36</b>
<b>DEUDA PÚBLICA</b>		
INTERESES	\$ 9,192,347.76	
<b>SUMA DE DEUDA PÚBLICA</b>		<b>9,192,347.76</b>
<b>GASTO FEDERALIZADO</b>		
APORT. FED. PARA ENTIDADES FEDERAT. (RAMO 33)	\$1,143,716,647.28	
INFRAESTRUCTURA EDUCATIVA	146,371.13	
FIDEICOMISO PARA LA INFRAESTRUCTURA	56,346,332.30	
OTRAS TRANSFERENCIAS FEDERALIZADAS	217,093,370.35	
<b>SUMA DE GASTO FEDERALIZADO</b>		<b>1,417,302,721.06</b>
<b>TOTAL EGRESOS</b>		<b>3,566,679,538.39</b>
<b>INCREMENTO A LA HACIENDA PÚBLICA AÑO FISCAL</b>		<b>\$314,354,580.10</b>



**PODER EJECUTIVO  
NAYARIT**

**GOBIERNO DEL ESTADO DE NAYARIT  
ESTADO DE ORIGEN Y APLICACIÓN DE FONDOS  
CONSOLIDADO  
POR EL PERIODO COMPRENDIDO DEL 01 DE ENERO AL 31 DE MARZO DE 2007**

ORIGEN	PARCIAL	TOTAL	APLICACIÓN	PARCIAL	TOTAL
<b>INGRESOS</b>		\$ 359,392,136.93	<b>GASTO CORRIENTE</b>		\$ 1,428,613,065.62
IMPUESTOS	\$ 93,171,228.09		SERVICIOS PERSONALES	\$ 1,230,663,957.68	
DERECHOS	132,356,031.23		MATERIALES Y SUMINISTROS	79,930,813.88	
PRODUCTOS	111,590,860.47		SERVICIOS GENERALES	118,018,294.06	
APROVECHAMIENTOS	5,020,118.31				
IMPUESTOS MUNICIPALES COORDINADOS	3,102,442.26		<b>GASTO DE INVERSIÓN</b>		58,250,405.30
INGRESOS EXTRAORDINARIOS	14,151,456.57		BIENES MUEBLES E INMUEBLES	\$ 5,141,864.07	
<b>INGRESOS PROVENIENTES DE LA FEDERACION</b>		2,401,581,020.90	OBRAS PUBLICAS	14,536,924.98	
PARTICIPACIONES EN INGRESOS FEDERALES	\$ 751,753,284.17		CONVENIOS	3,627,497.66	
INCENTIVOS POR COORDINACION FISCAL	77,412,037.41		PROGRAMAS	16,630,676.68	
IMPUESTOS FEDERALES POR CONVENIOS	20,756,086.24		CONVENIOS ENTIDADES PARAESTATALES	17,203,279.97	
APOYOS PARA EL FORT. DE LAS ENT. FEDERATIVAS	165,987.90		PROGRAMAS ENTIDADES PARAESTATALES	1,110,161.94	
APORTACIONES FED. PARA ENTIDADES FEDERATIVAS Y MUNICIPIOS	1,303,987,760.69		<b>SUBSIDIOS Y TRANSFERENCIAS</b>		352,148,669.29
TRANSFERENCIAS	168,371,984.85		SUBS. A ORGANISMOS DESCENTRALIZADOS	\$ 49,070,122.80	
CONVENIOS FEDERALES	3,887,149.29		SUBS. POR CONVENIO A DEP. E INSTIT.	48,465,502.67	
RECURSOS FEDERALES DIVERSOS	75,246,730.35		APOYO A LOS SECTORES SOCIAL Y PRIV.	75,578,708.00	
<b>OTROS</b>		1,120,060,960.66	JUBILACIONES Y PENSIONES	23,891,269.31	
SUBSIDIO ESTATAL	\$ 100,743,409.01		TRANSFERENCIAS ESTATALES	6,375,355.79	
RAMO 33	995,686,163.16		ORGANISMOS AUTONOMOS	44,884,902.19	
OTROS INGRESOS DE ENTIDADES PARAESTATALES	23,631,388.49		PODER LEGISLATIVO	43,570,000.01	
<b>SUMA EL ORIGEN DE LOS FONDOS GENERADOS EN EL PERIODO</b>		\$ 3,881,034,118.49	PODER JUDICIAL	40,030,615.78	
			OTRAS TRANSFERENCIAS	20,282,192.74	
			<b>TRANSFERENCIAS A MUNICIPIOS</b>		301,172,329.36
			PARTICIPACIONES A MUNICIPIOS	\$ 199,662,104.73	
			FONDO DE APOYO MUNICIPAL	2,966,310.00	
			IMPUESTOS MUNICIPALES COORDINADOS	869,998.65	
			RAMO 33	97,673,915.98	
			<b>DEUDA PÚBLICA</b>		9,192,347.76
			<b>GASTO FEDERALIZADO</b>		1,417,302,721.06
			APORT. FED. PARA ENTIDADES FEDERAT. (RAMO 33)	\$ 1,143,716,647.28	
			INFRAESTRUCTURA EDUCATIVA	146,371.13	
			FIDEICOMISO PARA LA INFRAESTRUCTURA	56,346,332.30	
			OTRAS TRANSFERENCIAS FEDERALIZADAS	217,093,370.35	
			<b>SUMA DE APLICACIONES DE FONDOS EN EL PERIODO</b>		\$ 3,566,679,538.39
			OTRAS APLICACIONES	135,047,116.95	
<b>DISPONIBILIDAD EN EFECTIVO AL 01 DE ENERO DE 2007</b>		1,914,665,517.07	<b>DISPONIBILIDAD EN EFECTIVO AL 31 DE MARZO DE 2007</b>		2,093,972,980.22
<b>SUMAS IGUALES</b>		\$ 5,795,699,635.56	<b>SUMAS IGUALES</b>		\$ 5,795,699,635.56



**PODER EJECUTIVO  
NAYARIT**

**ENTIDADES DE LA ADMINISTRACIÓN PÚBLICA PARAESTATAL  
BALANCE GENERAL CONSOLIDADO AL 31 DE MARZO DE 2007**

ACTIVO		PASIVO Y PATRIMONIO	
<b>DISPONIBLE</b>		<b>CIRCULANTE</b>	
FONDOS FIJOS	\$ 578,932.06	IMPUESTOS POR PAGAR	\$ 5,008,972.96
BANCOS	376,596,625.96	RETENCIONES Y APORTACIONES DE NOMINA	68,720,157.80
CAJA	601,470.68	PROVEEDORES	45,004,451.98
INVERSIONES Y VALORES	951,234,847.54	ACREEDORES DIVERSOS	93,927,127.26
OTROS	202,252,295.52	OTROS	74,084,830.20
	<u>\$ 1,531,264,171.76</u>		<u>\$ 286,745,540.20</u>
<b>CUENTAS POR COBRAR</b>		<b>A MEDIANO PLAZO</b>	
PRESTAMOS A EMPLEADOS	\$ 2,569,787.35	OTROS	13,276,134.96
DEUDORES DIVERSOS	49,917,291.42		
DOCUMENTOS POR COBRAR	563,346,925.28	<b>A LARGO PLAZO</b>	
CREDITO AL SALARIO	2,376,307.18	CREDITOS BANCARIOS	\$ 1,138,950.00
OTRAS CUENTAS POR COBRAR	411,142,077.39	OTROS	121,663,515.17
	<u>1,029,352,388.62</u>		<u>122,802,465.17</u>
<b>OTROS ACTIVOS</b>		<b>SUMA PASIVO</b>	<u>\$ 422,824,140.33</u>
ANTICIPOS A PROVEEDORES	\$ 5,461,421.90		
ANTICIPOS A CONTRATISTAS	2,178,338.10	<b>PATRIMONIO</b>	
OTROS	193,416,740.00	PATRIMONIO	\$ 2,543,531,696.45
	<u>201,056,500.00</u>	INCREMENTO A LA HACIENDA PUB. AÑOS ANT.	1,326,849,350.99
<b>FIJO</b>		INCREMENTO AL PATRIMONIO AÑO FISCAL	127,235,258.53
BIENES INMUEBLES	\$ 867,802,209.29	PROVISIÓN PARA CUENTAS INCOBRABLES	1,990,018.89
MUEBLES Y ENSERES	78,246,302.06	OTRAS CUENTAS DE PATRIMONIO	(86,996,037.78)
MAQUINARIA, MOBILIARIO Y EQ. DE TRANSPORTE	310,435,777.01		<u>3,912,610,287.08</u>
DEPOSITOS EN GARANTIA	4,550,221.43		
OTROS	278,404,622.23		
	<u>1,539,439,132.02</u>		
<b>DIFERIDO</b>			
OTROS			
	<u>34,322,235.01</u>		
<b>TOTAL ACTIVO</b>	<u><u>\$ 4,335,434,427.41</u></u>	<b>TOTAL PASIVO MAS PATRIMONIO</b>	<u><u>\$ 4,335,434,427.41</u></u>
<b>CUENTAS DE ORDEN</b>			
OTRAS		\$ 145,435,049.87	
		<u>\$ 145,435,049.87</u>	
<b>TOTAL</b>			



**PODER EJECUTIVO  
NAYARIT**

**ESTADO DE INGRESOS Y EGRESOS CONSOLIDADO  
DE LA ADMINISTRACIÓN PÚBLICA PARAESTATAL**

POR EL PERIODO COMPRENDIDO DEL 01 DE ENERO AL 31 DE MARZO DE 2007

(Hoja 1 de 3 )

<b>INGRESOS</b>		
<b>IMPUESTOS</b>		
OTROS IMPUESTOS	\$ 571,341.00	
<b>SUMA DE IMPUESTOS</b>	<u>571,341.00</u>	<b>\$ 571,341.00</b>
<b>DERECHOS</b>		
OTROS DERECHOS	\$ 66,106,115.30	
<b>SUMA DE DERECHOS</b>	<u>66,106,115.30</u>	<b>66,106,115.30</b>
<b>PRODUCTOS</b>		
OTROS PRODUCTOS	\$ 110,898,993.61	
<b>SUMA DE PRODUCTOS</b>	<u>110,898,993.61</u>	<b>110,898,993.61</b>
<b>APROVECHAMIENTOS</b>		
OTROS	\$ 1,565,251.89	
<b>SUMA DE APROVECHAMIENTOS</b>	<u>1,565,251.89</u>	<b>1,565,251.89</b>
<b>INGRESOS EXTRAORDINARIOS</b>		
OTROS	\$ 12,741,055.92	
<b>SUMA DE INGRESOS EXTRAORDINARIOS</b>	<u>12,741,055.92</u>	<b>12,741,055.92</b>
<b>TRANSFERENCIAS</b>		
OTRAS TRANSFERENCIAS	\$ 4,661,336.81	
<b>SUMA DE TRANSFERENCIAS</b>	<u>4,661,336.81</u>	<b>4,661,336.81</b>
<b>CONVENIOS FEDERALES</b>		
OTROS CONVENIOS	\$ 3,775,270.00	
<b>SUMA DE CONVENIOS FEDERALES</b>	<u>3,775,270.00</u>	<b>3,775,270.00</b>
<b>RECURSOS FEDERALES DIVERSOS</b>		
OTROS RECURSOS FEDERALES	\$ 34,175,055.76	
<b>SUMA DE RECURSOS FEDERALES DIVERSOS</b>	<u>34,175,055.76</u>	<b>34,175,055.76</b>
<b>SUBSIDIO ESTATAL</b>		
<b>RAMO 33</b>		<b>100,743,409.01</b>
FONDO I.- F.A.E.B.	\$ 817,201,567.77	
FONDO II.-F.A.S.S.A.	151,351,994.39	
FONDO V.-F.A.M.	12,372,865.00	
FONDO VI.-F.A.E.T.A.	14,759,736.00	
<b>SUMA DE RAMO 33</b>	<u>995,686,163.16</u>	<b>995,686,163.16</b>
<b>OTROS INGRESOS DE ENTIDADES PARAESTATALES</b>		
		<u>23,631,388.49</u>
<b>TOTAL INGRESOS</b>		<b>\$ 1,354,555,380.95</b>
<b>EGRESOS</b>		
<b>SERVICIOS PERSONALES</b>		
SUELDOS ORDINARIOS	\$ 625,626,139.02	
OTROS SUELDOS Y SALARIOS	6,477,249.46	
SOBRE SUELDOS	107,860,542.22	
GRATIFICACIONES	185,158,361.66	
SEGURIDAD SOCIAL	71,030,403.40	



**PODER EJECUTIVO  
NAYARIT**

**ESTADO DE INGRESOS Y EGRESOS CONSOLIDADO  
DE LA ADMINISTRACIÓN PÚBLICA PARAESTATAL**  
POR EL PERIODO COMPRENDIDO DEL 01 DE ENERO AL 31 DE MARZO DE 2007  
(Hoja 2 de 3)

GRAVAMENES FISCALES	\$ 148,193.52	
<b>SUMA DE SERVICIOS PERSONALES</b>		<b>\$ 996,300,889.28</b>
<b>MATERIALES Y SUMINISTROS</b>		
PAPELERIA Y ARTICULOS DE OFICINA	\$ 4,943,154.92	
ALIMENTOS EN GENERAL	3,575,339.31	
MATERIAL DE MANTENIMIENTO	1,539,787.71	
MANTENIMIENTO DE EDIFICIOS	749,734.61	
MATERIALES DIVERSOS	19,667,179.17	
COMBUSTIBLES Y LUBRICANTES	5,590,905.73	
VESTUARIOS PRENDAS Y BLANCOS	4,554,815.03	
<b>SUMA DE MATERIALES Y SUMINISTROS</b>		<b>40,620,916.48</b>
<b>SERVICIOS GENERALES</b>		
ARRENDAMIENTOS	\$ 2,559,575.28	
SERVICIOS BASICOS	14,099,603.94	
GASTOS DE VIAJE	6,807,595.09	
GASTOS DE SEGURO	1,996,953.88	
MANT. Y REPARACION DE EQUIPOS	5,536,253.64	
SERVICIOS DE DIFUSION E INFORMACION	3,184,306.18	
PAGO DE IMPUESTOS	4,323,780.27	
SERVICIOS BANCARIOS	24,990,492.78	
PAGO DE LICENCIAS	31,423.00	
HONORARIOS PROFESIONALES	9,284,426.17	
PROMOCIONES Y LICITACIONES	222,247.59	
PERDIDAS RESPONSABILIDADES Y MULTAS	36,259.77	
OTROS SERVICIOS	4,166,590.60	
SERVICIOS DE TRANSPORTACION AEREA	347.00	
<b>SUMA DE SERVICIOS GENERALES</b>		<b>77,239,855.19</b>
<b>SUBSIDIOS Y TRANSFERENCIAS</b>		
APOYO A LOS SECTORES SOCIAL Y PRIV.	\$ 59,990,294.94	
OTRAS TRANSFERENCIAS	20,282,192.74	
<b>SUMA DE SUBSIDIOS Y TRANSFERENCIAS</b>		<b>80,272,487.68</b>
<b>BIENES MUEBLES E INMUEBLES</b>		
BIENES Y EQUIPO DIVERSO	\$ 2,589,010.70	
EQUIPO Y MOBILIARIO DE OFICINA	353,861.97	
EQUIPO DE TRANSPORTE	294,792.00	
<b>SUMA DE BIENES MUEBLES E INMUEBLES</b>		<b>3,237,664.67</b>
<b>OBRAS PUBLICAS</b>		
OBRA PUBLICA DIRECTA	\$ 1,692,609.06	
OBRAS DE INFRAESTRUCTURA	9,642,258.15	
<b>SUMA DE OBRAS PUBLICAS</b>		<b>11,334,867.21</b>
<b>PROGRAMAS Y CONVENIOS</b>		
CONVENIOS ENTIDADES PARAESTATALES	\$ 17,203,279.97	
PROGRAMAS ENTIDADES PARAESTATALES	1,110,161.94	
<b>SUMA DE PROGRAMAS Y CONVENIOS</b>		<b>18,313,441.91</b>



**PODER EJECUTIVO  
NAYARIT**

**ESTADO DE INGRESOS Y EGRESOS CONSOLIDADO  
DE LA ADMINISTRACIÓN PÚBLICA PARAESTATAL**

POR EL PERIODO COMPRENDIDO DEL 01 DE ENERO AL 31 DE MARZO DE 2007  
(Hoja 3 de 3)

TOTAL EGRESOS

1,227,320,122.42

INCREMENTO A LA HACIENDA PÚBLICA AÑO FISCAL

\$127,235,258.53



**PODER EJECUTIVO  
NAYARIT**

**ENTIDADES DE LA ADMINISTRACIÓN PÚBLICA PARAESTATAL  
ESTADO DE ORIGEN Y APLICACIÓN DE FONDOS  
CONSOLIDADO  
POR EL PERIODO COMPRENDIDO DEL 01 DE ENERO AL 31 DE MARZO DE 2007**

ORIGEN			APLICACIÓN		
	PARCIAL	TOTAL		PARCIAL	TOTAL
<b>INGRESOS</b>		<b>\$ 191,882,757.72</b>	<b>GASTO CORRIENTE</b>		<b>\$ 1,114,161,660.95</b>
IMPUESTOS	\$ 571,341.00		SERVICIOS PERSONALES	\$ 996,300,889.28	
DERECHOS	66,106,115.30		MATERIALES Y SUMINISTROS	40,620,916.48	
PRODUCTOS	110,898,993.61		SERVICIOS GENERALES	77,239,855.19	
APROVECHAMIENTOS	1,565,251.89				
INGRESOS EXTRAORDINARIOS	12,741,055.92		<b>GASTO DE INVERSIÓN</b>		<b>32,885,973.79</b>
			BIENES MUEBLES E INMUEBLES	\$ 3,237,664.67	
<b>INGRESOS PROVENIENTES DE LA FEDERACION</b>		<b>42,611,662.57</b>	OBRAS PUBLICAS	11,334,867.21	
TRANSFERENCIAS	\$ 4,661,336.81		CONVENIOS ENTIDADES PARAESTATALES	17,203,279.97	
CONVENIOS FEDERALES	3,775,270.00		PROGRAMAS ENTIDADES PARAESTATALES	1,110,161.94	
RECURSOS FEDERALES DIVERSOS	34,175,055.76				
			<b>SUBSIDIOS Y TRANSFERENCIAS</b>		<b>80,272,487.68</b>
<b>OTROS</b>		<b>1,120,060,960.66</b>	APOYO A LOS SECTORES SOCIAL Y PRIV.	\$ 59,990,294.94	
SUBSIDIO ESTATAL	\$ 100,743,409.01		OTRAS TRANSFERENCIAS	20,282,192.74	
RAMO 33	995,686,163.16				
OTROS INGRESOS DE ENTIDADES PARAESTATALES	23,631,388.49		<b>SUMA DE APLICACIONES DE FONDOS EN EL PERIODO</b>		<b>\$ 1,227,320,122.42</b>
<b>SUMA EL ORIGEN DE LOS FONDOS GENERADOS EN EL PERIODO</b>		<b>\$ 1,354,555,380.95</b>	<b>OTRAS APLICACIONES</b>		<b>122,165,293.35</b>
			DISPONIBILIDAD EN EFECTIVO AL 31 DE MARZO DE 2007		<b>1,531,264,171.76</b>
<b>DISPONIBILIDAD EN EFECTIVO AL 01 DE ENERO DE 2007</b>		<b>1,526,194,206.58</b>	<b>SUMAS IGUALES</b>		<b>\$ 2,880,749,587.53</b>
<b>SUMAS IGUALES</b>		<b>\$ 2,880,749,587.53</b>			





## **PODER EJECUTIVO NAYARIT**

En este Informe se presentan de manera consolidada el Balance General, el Estado de Ingresos y Egresos, así como el Estado de Origen y Aplicación de Fondos de las Entidades Paraestatales, mismos que, a su vez, fueron consolidados con los Estados Financieros del Gobierno del Estado en forma trimestral del 1° de Enero al 31 de Marzo de 2007.

Cabe mencionar que en la Consolidación efectuada del trimestre Enero - Marzo, se deben de restar los Ingresos de la columna "Reportado por la Entidad", los cuales hacen un importe de \$ 1,138,576,028.68 (un mil ciento treinta y ocho millones quinientos setenta y seis mil veintiocho pesos 68/100 m. n.) determinado en el Cuadro Comparativo de Transferencias realizadas por el Estado y las registradas por las Entidades Paraestatales, que se muestra en la página siguiente, con la finalidad de no duplicar los ingresos que aparecen en el Estado de Origen y Aplicación de Fondos por la cantidad de \$ 3,881,034,118.49 (tres mil ochocientos ochenta y un millones treinta y cuatro mil ciento dieciocho pesos 49/100 m. n. ).

En el Tomo 2 se presenta la relación de la documentación que nos entregó cada Entidad, consistente en Información Financiera, Presupuestal y Legal, y a partir de dicho Tomo se anexan los documentos recibidos.



**PODER EJECUTIVO  
NAYARIT**

**CUADRO COMPARATIVO DE TRANSFERENCIAS REALIZADAS DURANTE EL TRIMESTRE ENERO-MARZO DE 2007**

CLAVE	ENTIDAD		TRANSFERENCIAS DEL ESTADO	REPORTADO POR LA ENTIDAD	DIFERENCIA
001	CECAN	Consejo Estatal para la Cultura y las Artes de Nayarit	\$ 6,233,189.03	\$ 6,233,189.03	\$ 0.00
002	ICATEN	Instituto de Capacitación para el Trabajo del Estado de Nayarit	1,794,983.49	1,794,983.49	0.00
003	CECYTEN	Colegio de Estudios Científicos y Tecnológicos del Estado de Nayarit	7,581,719.92	7,581,719.92	0.00
004	CONALEP	Colegio de Educación Profesional Técnica del Estado de Nayarit	7,259,040.61	7,259,040.61	0.00
005	U T N	Universidad Tecnológica de Nayarit	5,295,769.75	5,295,769.75	0.00
007	COCYTEN	Consejo Estatal de Ciencia y Tecnología del Estado de Nayarit	303,577.80	303,577.80	0.00
008	COPLADENAY	Comité de Planeación para el Desarrollo del Estado de Nayarit	2,072,429.05	2,072,429.05	0.00
009	INADES	Instituto Nayarita para el Desarrollo Sustentable	1,025,702.14	1,025,702.14	0.00
011	IPROVINAY	Instituto Promotor de Vivienda del Estado de Nayarit	1,916,808.38	1,916,808.38	0.00
012	D I F	Sistema para el Desarrollo Integral de la Familia	29,943,392.23	29,943,392.23	0.00
014		Patronato del Teatro del Pueblo	637,246.86	637,246.86	0.00
015	CECA	Consejo Estatal Contra las Adicciones	2,063,506.07	2,063,506.07	0.00
016	CECAMED	Comisión Estatal de Conciliación y Arbitraje Médico para el Estado de Nayarit	540,831.21	540,831.21	0.00
017	INDEJ	Instituto Nayarita del Deporte y la Juventud	9,862,541.12	8,603,109.02	1,259,432.10
018	FOSEG	Fideicomiso Fondo de Seguridad Pública	34,032,023.40	34,032,023.40	0.00
019	CEAPA	Comisión Estatal de Agua Potable y Alcantarillado	3,165,459.80	2,619,669.80	545,790.00
020	INEA	Instituto Nayarita de Educación para Adultos	8,822,554.00	8,822,554.00	0.00
022	SSN	Servicios de Salud de Nayarit	165,387,905.22	177,339,635.75	( 11,951,730.53)
023	FIPROTUR	Fideicomiso de Promoción Turística	6,375,355.79	6,390,737.58	( 15,381.79)
024	U T C	Universidad Tecnológica de la Costa	3,864,343.00	3,864,343.90	( 0.90)
025	SEPEN	Servicios de Educación Pública del Estado de Nayarit	839,491,486.22	814,491,486.22	25,000,000.00
026	U P N	Universidad Pedagógica Nacional	2,710,081.55	2,710,081.55	0.00
032	PATRONATO UAN	Patronato para Administrar el Impuesto Adicional del 10% destinado a la Universidad Autónoma de Nayarit	0.00	3,723,695.53	( 3,723,695.53)
055		Beneficencia Pública del Estado de Nayarit	287,499.99	287,499.99	0.00
062	U T B B	Universidad Tecnológica de Bahía de Banderas	2,619,186.54	2,619,186.54	0.00
065	INMUNAY	Instituto para la Mujer Nayarita	1,436,602.15	1,436,602.15	0.00
070	CETAIP	Comisión Estatal para la Transparencia y Acceso a la Información Pública del Estado de Nayarit	1,501,083.83	1,501,083.83	0.00
073	CDEEMN	Centro de Desarrollo Económico Educativo de la Mesa del Nayar	774,589.09	774,589.09	0.00
074	INJUVE	Instituto Nayarita de la Juventud	1,227,668.20	1,227,466.00	202.20
076	COFONAY	Comisión Forestal de Nayarit	1,306,659.10	1,464,067.79	( 157,408.69)
<b>TOTALES</b>			<b>\$ 1,149,533,235.54</b>	<b>\$ 1,138,576,028.68</b>	<b>\$ 10,957,206.86</b>



**PODER EJECUTIVO  
NAYARIT**

Por lo anteriormente expuesto y fundado solicito respetuosamente a ese Órgano de Fiscalización Superior, la revisión del Informe de Avance de Gestión Financiera correspondiente al trimestre Enero - Marzo de 2007, para que derivado de esta última el H. Congreso del Estado emita la resolución correspondiente.

ATENTAMENTE.

"SUFRAGIO EFECTIVO. NO REELECCIÓN".

EL GOBERNADOR CONSTITUCIONAL DEL ESTADO.

  
LIC. NEY GONZÁLEZ SANCHEZ.

EL SECRETARIO DE FINANZAS.

  
C.P. GERARDO GANGOITI RUIZ.

## **GOBIERNO DEL ESTADO DE NAYARIT**

Notas a los Estados Financieros

Por el período que inicia el 01 de Enero y termina el 31 de Marzo de 2007

### **A/ DESCRIPCIÓN DE LA ENTIDAD**

El Gobierno del Estado de Nayarit, de acuerdo a su Constitución Política, es republicano, popular y representativo, teniendo como base de su división territorial y organización política y administrativa el Municipio Libre.

El Estado de Nayarit se divide en 20 municipios, siendo Tepic la capital del Estado y en la que se encuentran asentados los Poderes Legislativo, Ejecutivo y Judicial. El Poder Ejecutivo, representado por el Gobernador del Estado, es nombrado por elección popular para un período constitucional de seis años, teniendo bajo su responsabilidad entre otras, la Administración Pública Estatal. La actual Administración entró en funciones el 19 de septiembre de 2005.

La Administración Pública Estatal de acuerdo a las disposiciones en vigor es centralizada y paraestatal; integrada por el Gobernador del Estado, Secretarías de Despacho y la Procuraduría General de Justicia. La Administración Pública Paraestatal se conforma con los Organismos descentralizados, entidades de participación estatal, fondos y fideicomisos, creados para coadyuvar al cumplimiento de las atribuciones y programas inherentes a las Secretarías.

La Ley Orgánica del Poder Ejecutivo señala a la Secretaría de Finanzas como el órgano encargado de la administración financiera y tributaria de la Hacienda Pública del Estado, así como de los recursos humanos, materiales y económicos.

El gasto público estatal se basa en presupuestos anuales aprobados por la Cámara de Diputados mediante Decreto. Para el Ejercicio Fiscal de 2007 el Presupuesto de Egresos fue aprobado por Decreto que se publicó en el Periódico Oficial del Estado, el 24 de Diciembre de 2006.

Los ingresos se registran en base a la Ley de Ingresos del Estado Libre y Soberano de Nayarit para el Ejercicio Fiscal 2006, aprobada mediante Decreto que se publicó en el Periódico Oficial del Estado, el 22 de Diciembre de 2006.

### **B/ RESUMEN DE POLÍTICAS CONTABLES**

Los Estados Financieros que se acompañan han sido preparados de acuerdo a las políticas y a los sistemas de información contable y presupuestal utilizados por el Gobierno del Estado de Nayarit para la preparación de su información financiera, reconociendo los egresos en forma acumulativa cuando se conocen y los ingresos cuando se reciben; las políticas de registro de las operaciones y la preparación de informes financieros se llevan a cabo de acuerdo con los Principios de Contabilidad Gubernamental, generales y específicos, así como con las normas e instructivos que le son aplicables.

Las principales políticas contables utilizadas por el Gobierno del Estado de Nayarit se detallan a continuación:

1. La Rendición de Cuentas tiene como objetivo mantener informada oportunamente a la ciudadanía sobre la situación de las Finanzas Públicas del Estado.
2. La Política de Gasto Público debe ceñirse a principios de eficiencia y eficacia, así como cumplir con todos los requisitos de transparencia aplicables, para que en el marco de un buen gobierno, incidir en el potencial de desarrollo económico y social, para lograr la reducción de la pobreza y mejorar la calidad de vida de la población.
3. La asignación eficiente del gasto público consiste en privilegiar el gasto de inversión sobre el gasto corriente, promoviendo y facilitando la concurrencia de recursos intergubernamentales para que las acciones de Gobierno logren mayor alcance e impacto social.
4. La racionalización del Gasto Corriente radica en la reducción de su importancia relativa para promover proyectos de alta rentabilidad social.

5. Los ingresos se reconocen cuando se reciben, incluyendo los provenientes del Gobierno Federal por concepto de participaciones y los fondos federales que le corresponden al Estado de acuerdo a la Ley de Coordinación Fiscal Federal, al Convenio de Colaboración Administrativa y a los derivados de otros acuerdos celebrados con el mismo Gobierno Federal, sus Dependencias y otras Instancias.
6. El registro presupuestal y contable de los egresos se realiza cuando se conoce y efectúa la erogación correspondiente, con excepción de los anticipos para gastos, los cuales se afectan en forma definitiva en el ejercicio presupuestal que se comprueban.
7. Los gastos de capital (construcción de obras y adquisición de bienes inmuebles y muebles) se consideran como partida de egreso presupuestal por el importe de las erogaciones totales en el período y ejercicio en que se realizan.
8. El Resultado de las Finanzas Públicas Estatales se registra en la Cuenta denominada "Incremento al Patrimonio Año Fiscal", reclasificando su saldo al inicio del ejercicio siguiente a la cuenta "Incremento a la Hacienda Pública Años Anteriores".
9. Los recursos federales recibidos por concepto de Fondos de Aportaciones (Ramo 33) se transfieren a las diferentes entidades (Municipios, Organismos Descentralizados, programas, etc.) de acuerdo a la normatividad aplicable, presentándose en los Estados Financieros básicamente en los renglones de Gasto Federalizado y Transferencias a Municipios.
10. El Gasto Federalizado se utiliza y es registrado de acuerdo a los Lineamientos de Aplicación y Reglas de Operación de cada uno de los conceptos.
11. La Transferencia de Recursos a los Municipios se realiza de acuerdo a lo señalado por la Ley de Coordinación Fiscal vigente.
12. Los aumentos y disminuciones a los Presupuestos de Ingresos y Egresos se efectúan con base en el comportamiento del gasto y al nivel de ingresos recibidos.
13. Los Estados Financieros que presentan las Entidades Paraestatales, son revisados y avalados por los Titulares de cada una de ellas, para efecto de Consolidación con la Información Financiera del Gobierno del Estado.
14. Las operaciones que muestran los Estados Financieros, se clasifican en términos generales a lo establecido en la Ley de Ingresos, el Decreto de Presupuesto de Egresos, la Ley de Presupuestación, Contabilidad y Gasto Público de la Administración del Gobierno del Estado de Nayarit y otras disposiciones reglamentarias que le son aplicables, los cuales son avalados por los Titulares de las Dependencias correspondientes.

#### **C/ PREVISIÓN DE INGRESOS ESTATALES**

Los ingresos recaudados durante el primer trimestre del ejercicio fiscal 2007 ascendieron a \$ 167'509,379.21, importe que fue inferior en \$ 385,670.06 a la previsión de ingresos para este mismo período de \$ 167'895,049.27

#### **D/ CONVENIO DE ADHESIÓN AL SISTEMA NACIONAL DE COORDINACIÓN FISCAL Y CONVENIO DE COLABORACIÓN ADMINISTRATIVA EN MATERIA FISCAL FEDERAL.**

El Gobierno del Estado de Nayarit está adherido al Sistema Nacional de Coordinación Fiscal de la Federación, mediante Convenio que entró en vigor el 22 de diciembre de 1979.

Con motivo de esta adhesión, el Estado de Nayarit al igual que otras Entidades del País, participa en los ingresos federales de acuerdo a los porcentajes y modalidades establecidas en la Ley de Coordinación Fiscal.

De acuerdo con la Ley de Coordinación Fiscal, el Estado de Nayarit participa en el Fondo General de Participaciones, en el Fondo de Fomento Municipal y en la Recaudación de Impuestos Especiales Sobre Producción y Servicios; adicionalmente, de acuerdo al artículo 2º de la referida Ley, se percibe el 100% de la recaudación en la Entidad del Impuesto Sobre Tenencia o Uso de Vehículos y del Impuesto Sobre Automóviles Nuevos.

Los ingresos por colaboración administrativa corresponden a los percibidos por el Gobierno del Estado de Nayarit, de acuerdo al Convenio de Colaboración Administrativa en materia Fiscal Federal vigente, por ejercer funciones operativas de administración en

determinados ingresos federales, tales como impuesto al valor agregado; sobre la renta; al activo; especial sobre producción y servicios; etc.

## E/ OTRAS APLICACIONES

Este rubro muestra el movimiento neto de otras cuentas deudoras y acreedoras de activos, pasivos y patrimonio, durante el período de tres meses terminado el 31 de Marzo del año 2007, integrándose de la siguiente forma:

<b>Disminución en Cuentas Deudoras</b>		
Préstamos a Empleados	\$	4,130,776.10
Deudores Diversos	(	148,897,771.87)
Préstamos a Ayuntamientos	(	4,896,635.86)
Documentos por Cobrar	(	193,163.71)
Crédito al salario	(	127,915.48)
Anticipos a Proveedores		159,200.00
Anticipos a Contratistas		6,667,276.90
Anticipos Programas Estatales		3,998,512.98
Muebles y Enseres		842,199.40
Maq. Mob. y Equipo de Transporte		1,062,000.00
Depósitos en Garantía	(	217,062.50)
		<b>(\$ 137,472,584.04)</b>
<b>(-) Disminución en Cuentas Acreedoras</b>		
Impuestos por pagar	(\$	17,286,364.28)
Acreedores Diversos	(	163,198,704.69)
Retenciones y Aportaciones de Nómina		9,778,262.04
Fianzas y Depósitos		943,303.02
Créditos Bancarios		5,052,869.43
Patrimonio		1,904,199.40
Incremento a la Hda. Pública años anteriores		12,452,027.44
		<b>( 150,354,407.64)</b>
<b>Total</b>	<b>\$</b>	<b>12,881,823.60</b>

## F/ PARTICIPACIONES A MUNICIPIOS

De acuerdo a la Ley de Coordinación Fiscal, a los Municipios les corresponde el 20% del monto asignado al Gobierno del Estado del Fondo General de Participaciones, del Impuesto sobre Tenencia o Uso de Vehículos, de la recaudación del Impuesto Especial sobre Producción y Servicios e Impuesto Sobre Automóviles Nuevos.

Actualmente el Gobierno del Estado transfiere a los Ayuntamientos el 22.5% del monto total que se recibe del Fondo General de Participaciones.

Por otra parte, el Gobierno del Estado recibe de la Federación un Fondo de Fomento Municipal, proveniente de la recaudación participable, para su distribución al 100% entre los Municipios del Estado.

**G/ DISPONIBILIDAD AL 31 DE MARZO DE 2007  
EN BANCOS, INVERSIONES, CAJA Y FONDOS FIJOS**

Fondos de Aportaciones Federales para Entidades Federativas y Municipios (Ramo 33)	\$	161,509,456.82
Fondo de Estabilización de los Ingresos de las Entidades Federativas (FEIEF)		67,690,680.58
Fideicomiso para la Infraestructura en los Estados (FIES)		32,811,033.37
Convenio con la Secretaría de Agricultura, Ganadería, Desarrollo Rural, Pesca y Alimentación (SAGARPA)		26,268,696.54
Crédito Apoyo a la Cultura 2005		23,080,638.79
Programa de Apoyos para el Fortalecimiento de las Entidades Federativas (PAFEF, Ramo 39)		18,170,537.36
Infraestructura Educativa Nivel Medio Superior (CAPFCE)		15,056,991.06
Fortalecimiento de los CENDIS		10,190,465.70
Vigilancia de Zona Federal Marítimo Terrestre (ZOFEMAT)		5,993,263.98
Convenio de Seguridad Pública		2,115,000.16
Programa Agua Potable, Alcantarillado y Saneamiento en Zonas Urbanas (APAZU)		1,859,208.17
Proyecto SEP - Mesa del Nayar		1,641,660.59
Recuperación de cuotas para alimentación de reos del fuero federal (Socorro de Ley)		1,327,679.66
Modernización del Registro Civil		985,264.35
Programa de Promoción y Desarrollo Turístico		658,689.94
Equipo de Lectura Optica (SEP)		627,763.29
Obra Canales de Riego		495,550.59
Construcción del Nuevo Centro de Rehabilitación Social (CERESO)		392,696.73
Convenio con la Comisión Nacional del Deporte (CONADE)		330,810.60
Programa de Concertación de Obra Pública		188,788.91
Otros recursos comprometidos		47,793,871.05
Recursos de disponibilidad inmediata		121,281,061.79
Caja		18,104,458.59
Fondos Fijos		4,134,539.84
<b>TOTAL:</b>	<b>\$</b>	<b><u>562,708,808.46</u></b>

**H/ PREVISIÓN SOCIAL**


Las aportaciones que el Gobierno del Estado hace por concepto de Previsión Social, se presentan en el rubro de Remuneraciones al Personal y corresponden principalmente a los siguientes conceptos:

- Atención médica a trabajadores del Estado que conforman la plantilla del personal vigente y jubilado (ISSSTE).
- Aportaciones al Fondo de Pensiones de los trabajadores.
- Aportaciones al Sistema de Ahorro para el Retiro (SAR).


- Pago a Pensionados y Jubilados con anterioridad de la entrada en vigor de la Ley de Pensiones para los trabajadores al Servicio del Estado.
- Seguro de Vida a favor de los beneficiarios del personal sindicalizado de la burocracia estatal.




C.P. GERARDO GANGOITI RUIZ  
Secretario de Finanzas




LIC. DOMINGO ACOSTA CORONADO  
Subsecretario de Finanzas




LIC. MARTÍN OLMEDO VÁZQUEZ  
Director General de Tesorería



C.P. GUSTAVO HUERTA GODOY  
Director General de Ingresos



LIC. JOSÉ LUIS LOZANO GÁRATE  
Director General de Administración



C.P. HÉCTOR HUGO PARTIDA GUZMÁN  
Director de Contabilidad