

# Cuenta Pública 2006 e Informe de Avance de Gestión Financiera Octubre - Diciembre de 2006

Tomo 1 de 14



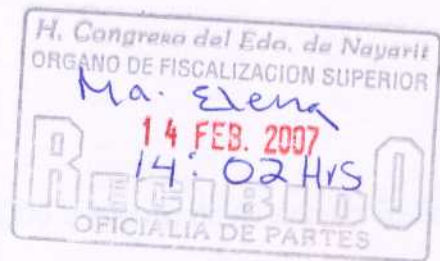
SF  
SECRETARÍA DE FINANZAS  
Dirección de Contabilidad



PODER EJECUTIVO  
NAYARIT  
SECRETARIA GENERAL DE GOBIERNO

Tepic, Nayarit., Febrero 09 de 2007


MAESTRO ANDRÉS GARCÍA TORRES  
AUDITOR GENERAL DEL ORGANO DE  
FISCALIZACION SUPERIOR DEL ESTADO  
P R E S E N T E



Por este conducto remito a Usted un ejemplar de la Cuenta Pública 2006 e Informe de Avance de Gestión Financiera de la Hacienda Estatal por el período comprendido del 01 de Octubre al 31 de Diciembre de 2006, correspondiente al Cuarto Trimestre del Ejercicio Fiscal 2006.

Sin otro en particular, aprovecho la ocasión para enviarle un cordial saludo.

ATENTAMENTE  
"SUFRAGIO EFECTIVO. NO REELECCIÓN"  
LA SECRETARIA GENERAL DE GOBIERNO

  
PROFRA. CORA CECILIA PINEDO ALONSO



Tepic, Nayarit; Febrero 09 de 2007

**PROFRA. CORA CECILIA PINEDO ALONSO**  
**SECRETARIO GENERAL DE GOBIERNO**  
**P R E S E N T E**

Por medio del presente, remito a Usted Cuenta Pública 2006 e Informe de Avance de Gestión Financiera de la Hacienda Estatal por el período comprendido del 01 de Octubre al 31 de Diciembre de 2006, correspondiente al Cuarto Trimestre del Ejercicio Fiscal 2006, para que por su amable conducto se ponga a consideración del Órgano de Fiscalización Superior del Estado.

Sin otro en particular, me es grato enviarle un cordial saludo.

**ATENTAMENTE**  
**“SUFRAGIO EFECTIVO. NO REELECCIÓN”**  
**EL SECRETARIO DE FINANZAS**



**C.P. GERARDO GANGOITI RUIZ**

GGR/DAC/GSV/HHPG/jlrh



SF  
SECRETARIA DE FINANZAS  
Dirección de Contabilidad

**CUENTA PÚBLICA 2006  
E  
INFORME DE AVANCE DE GESTIÓN FINANCIERA  
OCTUBRE - DICIEMBRE DE 2006**

## I N D I C E

### **TOMO 1**

GOBIERNO DEL ESTADO DE NAYARIT:

INGRESOS

EGRESOS

ESTADOS FINANCIEROS

BALANCE GENERAL AL 31 DE DICIEMBRE DE 2006

ESTADO DE INGRESOS Y EGRESOS DEL 01 DE OCTUBRE AL 31 DE DICIEMBRE DE 2006

ESTADO DE INGRESOS Y EGRESOS DEL 01 DE ENERO AL DICIEMBRE DE 2006

ESTADO DE ORIGEN Y APLICACIÓN DE FONDOS DEL 01 DE OCTUBRE AL 31 DE DICIEMBRE DE 2006

ESTADO DE ORIGEN Y APLICACIÓN DE FONDOS DEL 01 DE ENERO AL 31 DE DICIEMBRE DE 2006

BALANZA DE COMPROBACIÓN DEL 01 DE OCTUBRE AL 31 DE DICIEMBRE DE 2006

DEUDA PÚBLICA

ESTADOS FINANCIEROS CONSOLIDADOS GENERAL

BALANCE GENERAL AL 31 DE DICIEMBRE DE 2006

ESTADO DE INGRESOS Y EGRESOS DEL 01 DE OCTUBRE AL 31 DE DICIEMBRE DE 2006

ESTADO DE INGRESOS Y EGRESOS DEL 01 DE ENERO AL 31 DE DICIEMBRE DE 2006

ESTADO DE ORIGEN Y APLICACIÓN DE FONDOS DEL 01 DE OCTUBRE AL 31 DE DICIEMBRE DE 2006

ESTADO DE ORIGEN Y APLICACIÓN DE FONDOS DEL 01 DE ENERO AL 31 DE DICIEMBRE DE 2006

ESTADOS FINANCIEROS CONSOLIDADOS DE ENTIDADES PARAESTATALES

BALANCE GENERAL AL 31 DE DICIEMBRE DE 2006

ESTADO DE INGRESOS Y EGRESOS DEL 01 DE OCTUBRE AL 31 DE DICIEMBRE DE 2006

ESTADO DE INGRESOS Y EGRESOS DEL 01 DE ENERO AL 31 DE DICIEMBRE DE 2006

ESTADO DE ORIGEN Y APLICACIÓN DE FONDOS DEL 01 DE OCTUBRE AL 31 DE DICIEMBRE DE 2006

ESTADO DE ORIGEN Y APLICACIÓN DE FONDOS DEL 01 DE ENERO AL 31 DE DICIEMBRE DE 2006

CUADRO COMPARATIVO DE TRANSFERENCIAS REALIZADAS DURANTE EL TRIMESTRE OCTUBRE–DICIEMBRE DE 2006

NOTAS A LOS ESTADOS FINANCIEROS

CONCILIACIONES BANCARIAS

### **TOMO 2**

RELACIÓN DE INFORMACIÓN DE ENTIDADES PARAESTATALES:

001 CONSEJO ESTATAL PARA LA CULTURA Y LAS ARTES DE NAYARIT

002 INSTITUTO DE CAPACITACIÓN PARA EL TRABAJO DEL ESTADO DE NAYARIT

### **TOMO 3**

003 COLEGIO DE ESTUDIOS CIENTÍFICOS Y TECNOLÓGICOS DEL ESTADO DE NAYARIT

004 COLEGIO DE EDUCACIÓN PROFESIONAL TÉCNICA DEL ESTADO DE NAYARIT

005 UNIVERSIDAD TECNOLÓGICA DE NAYARIT

006 FIDEICOMISO DEL FONDO MIXTO PARA LA CIENCIA Y LA TECNOLOGÍA

**TOMO 4**

007 CONSEJO ESTATAL DE CIENCIA Y TECNOLOGÍA DEL ESTADO DE NAYARIT  
008 COMITÉ DE PLANEACIÓN PARA EL DESARROLLO DEL ESTADO DE NAYARIT  
009 INSTITUTO NAYARITA PARA EL DESARROLLO SUSTENTABLE  
010 COMISIÓN PARA LA RECUPERACIÓN DE LA CARTERA VENCIDA RURAL DEL ESTADO DE NAYARIT  
011 INSTITUTO PROMOTOR DE VIVIENDA DEL ESTADO DE NAYARIT (1 DE 2)

**TOMO 5**

011 INSTITUTO PROMOTOR DE VIVIENDA DEL ESTADO DE NAYARIT (2 DE 2)  
012 SISTEMA PARA EL DESARROLLO INTEGRAL DE LA FAMILIA

**TOMO 6**

014 PATRONATO DEL TEATRO DEL PUEBLO  
015 CONSEJO ESTATAL CONTRA LAS ADICCIONES  
016 COMISIÓN ESTATAL DE CONCILIACIÓN Y ARBITRAJE MÉDICO PARA EL ESTADO DE NAYARIT  
017 INSTITUTO NAYARITA DEL DEPORTE Y LA JUVENTUD

**TOMO 7**

018 FIDEICOMISO FONDO DE SEGURIDAD PÚBLICA  
019 COMISIÓN ESTATAL DE AGUA POTABLE Y ALCANTARILLADO  
020 INSTITUTO NAYARITA PARA LA EDUCACIÓN DE LOS ADULTOS  
021 INSTITUTO ESTATAL DE EDUCACIÓN NORMAL DE NAYARIT  
022 SERVICIOS DE SALUD DE NAYARIT

**TOMO 8**

023 FIDEICOMISO DE PROMOCIÓN TURÍSTICA  
024 UNIVERSIDAD TECNOLÓGICA DE LA COSTA  
025 SERVICIOS DE EDUCACIÓN PÚBLICA DEL ESTADO DE NAYARIT

**TOMO 9**

026 UNIVERSIDAD PEDAGÓGICA NACIONAL  
027 FONDO DE FOMENTO INDUSTRIAL DEL ESTADO DE NAYARIT  
028 FONDO DE INVERSIÓN Y REINVERSIÓN PARA LA CREACIÓN DE EMPRESAS SOCIALES EN EL ESTADO DE NAYARIT  
031 ESCUELA NORMAL SUPERIOR DE NAYARIT

**TOMO 10**

032 PATRONATO ADMINISTRADOR DEL IMPUESTO ADICIONAL DESTINADO A LA UNIVERSIDAD AUTÓNOMA DE NAYARIT

- 033 FONDO DE DESASTRES DEL ESTADO DE NAYARIT
- 034 DIRECCIÓN GENERAL DEL FONDO DE PENSIONES
- 035 FIDEICOMISO PARA EL DESARROLLO DE LA REGIÓN CENTRO-OCCIDENTE
- 036 FIDEICOMISO ESCUELAS DE CALIDAD DEL ESTADO DE NAYARIT
- 044 FIDEICOMISO PARA EL DESARROLLO DE LA PESCA DE ALTAMAR DEL ESTADO DE NAYARIT
- 045 FIDEICOMISO PARA EL DESARROLLO DE LA PESCA RIBEREÑA Y AGUAS CONTINENTALES DEL ESTADO DE NAYARIT
- 046 FIDEICOMISO DEL FONDO DE FOMENTO AGROPECUARIO DEL ESTADO DE NAYARIT

**TOMO 11**

- 047 FIDEICOMISO CIUDAD INDUSTRIAL NAYARITA
- 048 FIDEICOMISO BAHÍA DE BANDERAS
- 049 FONDO DE GARANTÍA PARA LA PEQUEÑA EMPRESA TURÍSTICA DEL ESTADO DE NAYARIT
- 051 FONDO DE FOMENTO A LAS ACTIVIDADES ECONÓMICAS Y PRODUCTIVAS EN EL ESTADO DE NAYARIT
- 052 FIDEICOMISO DE IMPLANTES COCLEARES
- 054 CONSEJO NAYARITA DEL CAFÉ

**TOMO 12**

- 055 BENEFICENCIA PÚBLICA DEL ESTADO DE NAYARIT
- 056 FONDO DE GARANTÍA Y RECONVERSIÓN PRODUCTIVA RURAL DEL ESTADO DE NAYARIT
- 058 FONDO DE GARANTÍA LÍQUIDA Y/O CONTINGENCIA DEL ESTADO DE NAYARIT
- 060 COMITÉ ESTATAL DE SANIDAD VEGETAL DE NAYARIT
- 061 FUNDACIÓN PRODUCE NAYARIT, A.C.

**TOMO 13**

- 062 UNIVERSIDAD TECNOLÓGICA DE BAHÍA DE BANDERAS
- 063 COMITÉ ESTATAL PARA EL FOMENTO Y PROTECCIÓN PECUARIA DE NAYARIT, S.C.
- 064 COMITÉ ESTATAL DE SANIDAD ACUÍCOLA DEL ESTADO DE NAYARIT, A.C.
- 065 INSTITUTO PARA LA MUJER NAYARITA

**TOMO 14**

- 067 FIDEICOMISO EDUCATIVO A FAVOR DE LOS 3 PRIMEROS NIÑOS QUE NAZCAN VIVOS Y VIABLES AL INICIO DEL AÑO 2000
- 070 COMISIÓN ESTATAL PARA LA TRANSPARENCIA Y ACCESO A LA INFORMACIÓN PÚBLICA DEL ESTADO DE NAYARIT
- 072 FIDEICOMISO DEL TRAMO CARRETERO CRUZ DE HUANACAXTLE – PUNTA DE MITA
- 073 CENTRO DE DESARROLLO ECONÓMICO EDUCATIVO DE LA MESA DE EL NAYAR
- 075 FIDEICOMISO No. 100321587 HOTEL-ESCUELA BAHIA DE BANDERAS
- 076 COMISIÓN FORESTAL DE NAYARIT
- 077 DESERT GLORY INVERNADEROS 100321918



**PODER EJECUTIVO  
NAYARIT**

Tepic, Nay., Febrero 09 de 2007.

**MAESTRO ANDRÉS GARCÍA TORRES  
AUDITOR GENERAL DEL ÓRGANO DE FISCALIZACIÓN  
SUPERIOR DEL ESTADO DE NAYARIT.  
P R E S E N T E**

Con fundamento en los Artículos 47 fracción XXVI, 69 fracción V inciso A y 121 de la Constitución Política del Estado Libre y Soberano de Nayarit y lo establecido en los Artículos 34 y 38 de la Ley del Órgano de Fiscalización Superior del Estado, me permito someter a su consideración, la Cuenta Pública del Ejercicio 2006 así como el Informe de Avance de Gestión Financiera correspondiente al trimestre Octubre – Diciembre de 2006.

En ejercicio a la obligación establecida en nuestra Constitución y para efecto de que ese Órgano de Fiscalización pueda realizar el desglose y comprobación de la política de Ingresos y Gasto Público, adjunto a la presente iniciativa, los Estados Financieros y el soporte respectivo, mediante los cuales se precisa tanto el Origen como la Aplicación de Fondos, conforme a la siguiente:

### **EXPOSICIÓN DE MOTIVOS**

Para financiar el Gasto Público de los diferentes programas y sectores que se consideran prioritarios para el Desarrollo Integral de nuestro Estado, durante el cuarto trimestre se percibieron recursos por la cantidad de \$ 2,809,489,178.50 (dos mil ochocientos nueve millones cuatrocientos ochenta y nueve mil ciento setenta y ocho pesos 50/100 m. n.), que se muestran a continuación:





**PODER EJECUTIVO  
NAYARIT**

**INGRESOS**

CONCEPTO	PARCIAL	OCT-DIC	%
<b>ESTATALES</b>		\$ 406,440,448.18	14.47%
Impuestos	\$ 46,171,116.42		
Derechos	24,732,423.80		
Productos	1,971,101.46		
Aprovechamientos	3,674,101.36		
Impuestos Municipales Coordinados	1,030,206.08		
Otros Ingresos	328,861,499.06		
<b>FEDERALES</b>		2,403,048,730.32	85.53%
Participaciones Federales	\$ 519,696,115.48		
Programa de Apoyos para el Fortalecimiento de las Entidades Federativas (Ramo 39)	69,816,277.73		
Aportaciones Federales para Entidades Federativas y Municipios (Ramo 33)	1,287,242,686.01		
Transferencias	142,717,092.00		
Convenios Federales	179,383,173.36		
Recursos Federales Diversos	204,193,385.74		
<b>TOTAL</b>		<b>\$ 2,809,489,178.50</b>	<b>100.00%</b>

El propósito central de la política de ingresos consiste en fortalecer la capacidad financiera del gobierno para garantizar el cumplimiento de los objetivos estratégicos y líneas de acción contenidos en el Plan Estatal de Desarrollo 2005-2011, como instrumento rector de la planeación estatal.

En términos generales son dos las fuentes de ingresos públicos de la Hacienda Estatal: 1). Ingresos propios del Gobierno del Estado, y 2). Ingresos que provienen de la Federación.



## PODER EJECUTIVO NAYARIT

### Ingresos Estatales

Los ingresos propios están integrados por los impuestos que aprueba el Congreso del Estado, por los derechos que el Gobierno cobra a cambio de los servicios que presta, por los productos derivados de la explotación de bienes y recursos públicos, así como por los aprovechamientos que se reciben por concepto de multas y gastos de ejecución, de conformidad a lo establecido por la Ley de Ingresos del Estado Libre y Soberano de Nayarit para el Ejercicio Fiscal del 2006.

Dentro del grupo de Impuestos sobresalen los Impuestos Adicionales para el Fomento de la Educación, Asistencia Social y 10% para la Universidad Autónoma de Nayarit, los cuales, de manera global, alcanzaron la cantidad de \$ 16,706,088.20 (dieciseis millones setecientos seis mil ochenta y ocho pesos 20/100 m. n. ).

En ese mismo grupo es relevante la recaudación del Impuesto Sobre Nómina con una cantidad obtenida en el período de \$ 20,817,165.24 (veinte millones ochocientos diecisiete mil ciento sesenta y cinco pesos 24/100 m. n. ).

En el rubro de Derechos destacan los Servicios Registrales con un monto obtenido de \$ 11,720,399.81 (once millones setecientos veinte mil trescientos noventa y nueve pesos 81/100 m. n. ) y los Servicios de Tránsito y Transporte con un importe recaudado en el cuarto trimestre por \$ 8,993,955.51 (ocho millones novecientos noventa y tres mil novecientos cincuenta y cinco pesos 51/100 m. n. ).



## PODER EJECUTIVO NAYARIT

En el renglón de Productos resalta la obtención de Rendimientos Financieros en el cuarto trimestre por la colocación de recursos estatales en inversiones temporales, así como el cobro de Intereses a los Ayuntamientos derivados de los Préstamos concedidos en el mes de Diciembre de 2005; ambos conceptos en conjunto importan la cantidad de \$ 1,063,267.00 (un millón sesenta y tres mil doscientos sesenta y siete pesos 00/100 m. n.).

En los Ingresos por Aprovechamientos, la partida de Multas destaca con un monto aplicado a los Contribuyentes de \$ 2,225,659.30 ( dos millones doscientos veinticinco mil seiscientos cincuenta y nueve pesos 30/100 m. n. ), en tanto que por concepto de Gastos de Ejecución, se obtuvo un importe de \$ 782,089.53 (setecientos ochenta y dos mil ochenta y nueve pesos 53/100 m. n.) en el presente trimestre.

En el rubro de Impuestos Municipales Coordinados sobresalen el Impuesto Predial Urbano con un importe recibido de \$ 534,781.18 (quinientos treinta y cuatro mil setecientos ochenta y un pesos 18/100 m. n. ) y el Impuesto Sobre Adquisición de Bienes Inmuebles con una cantidad recaudada de \$ 425,380.21 (cuatrocientos veinticinco mil trescientos ochenta pesos 21/100 m. n. ).

En el grupo denominado Otros Ingresos resalta la cifra de \$ 300,000,000.00 (trescientos millones de pesos 00/100 m. n. ) correspondiente al Crédito contratado con BANORTE, S. A. para financiar obra pública productiva; así mismo, destaca la cantidad de \$ 20,000,000.00 (veinte millones de pesos 00/100 m. n. ) proveniente de la Comisión Federal de Electricidad por concepto de finiquito de los asuntos del Ejido Cantiles o Pezcuezón, relacionados con el desistimiento de los juicios y acciones emprendidas en contra de la construcción de la Presa Hidroeléctrica El Cajón.



## PODER EJECUTIVO NAYARIT

### Ingresos Federales

La distribución de las Participaciones Federales que recibe el Estado, está regulada por la Ley de Coordinación Fiscal Federal y se determina en función de la recaudación federal participable que lleva a cabo la Secretaría de Hacienda y Crédito Público, fundamentalmente del Impuesto Sobre la Renta, el Impuesto al Valor Agregado, entre otros.

### Participaciones Federales

Por concepto de Participaciones Federales, Incentivos por Coordinación Fiscal e Impuestos Federales por Convenio, el Gobierno del Estado recibió la cantidad de \$ 519,696,115.48 (quinientos diecinueve nueve millones seiscientos noventa y seis mil ciento quince pesos 48/100 m. n.) con el detalle siguiente:

CONCEPTO	OCT-DIC	%
Participaciones por Fondo General	\$ 421,819,975.70	81.17%
Fondo de Fomento Municipal	50,063,078.55	9.63%
Impuesto Especial Sobre Producción y Servicios	6,505,973.45	1.25%
Impuesto Sobre Automóviles Nuevos	2,460,335.65	0.47%
Incentivos por Coordinación Fiscal	25,192,125.81	4.85%
Impuestos Federales por Convenio	13,654,626.32	2.63%
<b>TOTAL</b>	<b>\$ 519,696,115.48</b>	<b>100.00%</b>



**PODER EJECUTIVO  
NAYARIT**

**Incentivos por Coordinación Fiscal**

Dentro del Sistema Nacional de Coordinación Fiscal, la colaboración administrativa entre los tres niveles de gobierno ha sido un elemento estratégico; un ejemplo de ello es el Convenio de Colaboración Administrativa en Materia Fiscal Federal, ordenamiento que establece atribuciones al Gobierno del Estado en materia de Administración Tributaria respecto a la realización de actos de fiscalización y administración de los impuestos federales coordinados.

Derivado de ese Convenio, durante este período correspondió al Estado por concepto de incentivos la cantidad de \$ 25,192,125.81 (veinticinco millones ciento noventa y dos mil ciento veinticinco pesos 81/100 m. n.), integrados de la siguiente forma:

<b>CONCEPTO</b>	<b>OCT-DIC</b>	<b>%</b>
Impuesto Sobre Tenencia o Uso de Vehículos	\$ 7,404,251.76	29.39%
Fiscalización	733,103.00	2.91%
Incentivos de Fiscalización Concurrente	2,286,135.00	9.07%
Impuesto Sobre Automóviles Nuevos	8,274,990.35	32.85%
Vigilancia de Obligaciones	840,679.00	3.34%
Verificación al Padrón	1,122.00	0.00%
Multas Administrativas Federales No Fiscales	159,886.23	0.64%
Derechos Zona Federal Marítimo - Terrestre	216,083.47	0.86%
Incentivos Económicos Régimen Intermedio	430,892.00	1.71%
Incentivos Económicos Régimen Pequeños Contribuyentes	4,844,983.00	19.23%
<b>TOTAL</b>	<b>\$ 25,192,125.81</b>	<b>100.00%</b>





**PODER EJECUTIVO  
NAYARIT**

**Programa de Apoyos para el Fortalecimiento de las Entidades Federativas (PAFEF, Ramo 39)**

De acuerdo con el Decreto de Presupuesto de Egresos de la Federación para el Ejercicio Fiscal 2006, publicado el 22 de Diciembre de 2005, se autorizó a nuestro Estado un monto de \$ 268,644,981.00 (doscientos sesenta y ocho millones seiscientos cuarenta y cuatro mil novecientos ochenta y un pesos 00/100 m. n. ) dentro del PAFEF.

Los Lineamientos para la aplicación de los recursos del Ramo General 39, Programa de Apoyos para el Fortalecimiento de las Entidades Federativas para el ejercicio fiscal de 2006, publicados en el Diario Oficial de la Federación el 22 de Febrero del año en curso, señalan que el PAFEF tiene como propósito fortalecer los presupuestos de las entidades federativas y de las regiones, en materia de saneamiento financiero; inversión en infraestructura; apoyo a los sistemas de pensiones, prioritariamente las reservas actuariales; modernización de los catastros y sistemas de recaudación locales; fortalecimiento de los proyectos de investigación científica y desarrollo tecnológico; así como la modernización de los sistemas de protección civil.

Durante el presente trimestre se registró en este Ramo la cantidad de \$ 69,816,277.73 (sesenta y nueve millones ochocientos dieciseis mil doscientos setenta y siete pesos 73/100 m. n.), cuyo importe se integra de la siguiente manera:

Remesas de la Tesorería de la Federación para el Ejercicio 2006	\$ 67,161,243.00
Intereses generados	<u>2,655,034.73</u>
Total:	<u>\$ 69,816,277.73</u>



**PODER EJECUTIVO  
NAYARIT**

**Aportaciones Federales para Entidades Federativas y Municipios (Ramo 33)**

Las Aportaciones Federales para Entidades Federativas y Municipios a que hace referencia el Capítulo V de la Ley de Coordinación Fiscal Federal en vigor, por su cuantía, constituyen uno de los ejes centrales de transferencia de recursos federales a las entidades federativas y sus municipios, en virtud de la descentralización de funciones realizada por el Gobierno Federal a los Estados para ofrecer los servicios de educación básica, normal, tecnológica y de adultos; servicios de salud; construcción de infraestructura social en zonas marginadas; saneamiento financiero y sistemas de seguridad municipales; asistencia social; inversión en infraestructura educativa básica y superior; así como para la coordinación intergubernamental en materia de seguridad pública.

La Secretaría de Hacienda y Crédito Público, el día 30 de Enero de 2006 publicó en el Diario Oficial de la Federación el Acuerdo por el que se dan a conocer a los Gobiernos de las Entidades Federativas, la distribución y calendarización para la ministración durante el Ejercicio Fiscal de 2006, de los recursos correspondientes al Ramo 33; estas Aportaciones Federales, en el cuarto trimestre importan \$ 1,287,242,686.01 (un mil doscientos ochenta y siete millones doscientos cuarenta y dos mil seiscientos ochenta y seis pesos 01/100 m. n.) con el detalle siguiente:

CONCEPTO	OCT-DIC	%
Fondo de Aportaciones para la Educación Básica y Normal	\$ 916,835,967.72	71.22%
Fondo de Aportaciones para los Servicios de Salud	215,464,758.45	16.74%
Fondo de Aportaciones para la Infraestructura Social	24,490,167.16	1.90%
Fondo de Aportaciones para el Fortalecimiento de los Municipios	64,874,258.00	5.04%
Fondo de Aportaciones Múltiples	37,932,926.02	2.95%
Fondo de Aportaciones para la Educación Tecnológica y de Adultos	17,867,309.66	1.39%
Fondo de Aportaciones para la Seguridad Pública	9,777,299.00	0.76%
<b>TOTAL</b>	<b>\$ 1,287,242,686.01</b>	<b>100.00%</b>



## PODER EJECUTIVO NAYARIT

El aumento de los ingresos de este grupo con respecto a los reportados en el trimestre anterior se debe en gran medida a que, como ocurre normalmente en cada ejercicio fiscal, durante el cuarto trimestre se recibieron los recursos para el pago de la gratificación anual y otras prestaciones de fin de año para el personal docente y de salud contemplados en la plantilla autorizada de estos Fondos de Aportaciones Federales.

Así mismo, es importante enfatizar que en el mes de Diciembre de 2006 se efectuó el registro del Impuesto Sobre la Renta correspondiente al Ejercicio 2005, retenido y enterado por la Secretaría de Hacienda y Crédito Público, por un importe total de \$ 100,784,209.00 (cien millones setecientos ochenta y cuatro mil doscientos nueve pesos 00/100 m. n.), importe que se integra de la siguiente manera:

Servicios de Educación Pública del Estado de Nayarit	\$ 73,332,354.00
Servicios de Salud de Nayarit	26,869,373.00
Colegio de Educación Profesional Técnica del Estado de Nayarit	<u>582,482.00</u>
Total:	<u>\$ 100,784,209.00</u>

Cabe señalar que la Secretaría de Hacienda y Crédito Público incorporó los montos mencionados anteriormente como una ampliación a los Presupuestos del Ejercicio 2006 de las Entidades citadas.



## PODER EJECUTIVO NAYARIT

### Transferencias

Se recibieron Recursos Federales por un importe de \$ 142,717,092.00 (ciento cuarenta y dos millones seiscientos diecisiete mil noventa y dos pesos 00/100 m. n.), con la siguiente distribución:

CONCEPTO	OCT-DIC	%
Subsidios Federales para la Universidad Autónoma de Nayarit	\$ 142,157,158.91	99.61%
Intereses del Subsidio Federal para la Universidad Autónoma de Nayarit	19,218.09	0.01%
Recuperación de cuotas para alimentación de reos del fuero federal (Socorro de Ley)	540,715.00	0.38%
<b>TOTAL</b>	<b>\$ 142,717,092.00</b>	<b>100.00%</b>

En este apartado destacan las asignaciones realizadas por la Secretaría de Educación Pública a la Universidad Autónoma de Nayarit en el cuarto trimestre de 2006 por la cantidad de \$ 142,157,158.91 (ciento cuarenta y dos millones ciento cincuenta y siete mil ciento cincuenta y ocho pesos 91/100 m. n.), importe compuesto por un Subsidio Ordinario para gasto corriente de \$ 116,216,698.91 (ciento dieciseis millones doscientos dieciseis mil seiscientos noventa y ocho pesos 91/100 m. n. ) que se destina al sostenimiento de la operación regular de la Institución y por un Subsidio Extraordinario de \$ 25,940,460.00 (veinticinco millones novecientos cuarenta mil cuatrocientos sesenta pesos 00/100 m. n.) recibido bajo diversos conceptos: apoyo para solución de problemas estructurales, asignación adicional para fortalecimiento del desarrollo y recursos del Programa Integral de Fortalecimiento Institucional (PIFI), los cuales, en su conjunto, tienen como objetivo mejorar y asegurar la calidad de la educación superior.



**PODER EJECUTIVO  
NAYARIT**

**Convenios Federales**

Independientemente de los rendimientos financieros que están registrados en las cuentas donde se manejan los Ingresos Federales correspondientes al PAFEF (Ramo 39), Ramo 33 y Transferencias, cuyos resultados del trimestre se mostraron en los cuadros anteriores; recibimos Recursos e Intereses por Convenios Federales por un total de \$ 179,383,173.36 (ciento setenta y nueve millones trescientos ochenta y tres mil ciento setenta y tres pesos 36/100 m. n.), como se indica a continuación:

CONCEPTO	OCT-DIC	%
Convenio APAZU (Agua Potable, Alcantarillado y Saneamiento en Zonas Urbanas)	\$ 30,050,255.64	16.75%
Convenio Agua Limpia	(422,277.65)	-0.24%
Convenio Cultura del Agua	408,312.71	0.24%
Convenio de Reasignación de Recursos del Sector Turismo	(1,276,356.19)	-0.71%
Intereses de Recursos CAPFCE (Comité Administrador del Programa Federal de Construcción de Escuelas)	114,051.08	0.06%
Intereses de Recursos del Registro Civil	0.04	0.00%
Convenio de Reasignación de Recursos de SCT (Secretaría de Comunicaciones y Transportes)	(32,293.00)	-0.02%
Intereses del Convenio de Reasignación de Recursos de SCT	(38,097.77)	-0.02%
Recursos del Programa para la Fiscalización del Gasto Federalizado (PROFIS)	579,578.50	0.32%
Convenio de Apoyo Financiero SEP - Nayarit	150,000,000.00	83.62%
<b>TOTAL</b>	<b>\$ 179,383,173.36</b>	<b>100.00%</b>

En este cuadro es importante resaltar el registro de los recursos públicos federales extraordinarios no regularizables por la cantidad de \$ 150,000,000.00 (ciento cincuenta millones de pesos 00/100 m. n. ) correspondientes al Convenio de Apoyo Financiero celebrado por el Gobierno del Estado y la Secretaría de Educación Pública, para ser destinados a la cobertura de educación básica de la entidad.

Los importes negativos que se aprecian en diversos Convenios se deben a los reintegros realizados al Gobierno Federal, por recursos no ejercidos y rendimientos no aplicados.





**PODER EJECUTIVO  
NAYARIT**

**Recursos Federales Diversos**

Adicionalmente a los recursos detallados en la agrupación anterior, se obtuvieron los siguientes ingresos de origen federal por una cantidad de \$ 204,193,385.74 (doscientos cuatro millones ciento noventa y tres mil trescientos ochenta y cinco pesos 74/100 m. n.), como se aprecia a continuación:

CONCEPTO	OCT-DIC	%
ZOFEMAT (Fondo de Vigilancia, Administración, Mantenimiento, Preservación)	\$ 108,041.74	0.05%
Fideicomiso para la Infraestructura en los Estados (FIES)	37,602,531.00	18.42%
Intereses del Fideicomiso para la Infraestructura en los Estados (FIES)	577,610.47	0.28%
Recursos para el Fortalecimiento de los Centros de Desarrollo Infantil (CENDIS)	23,000,000.00	11.26%
Intereses de Recursos para Fortalecimiento de los CENDIS	1.66	0.00%
Intereses del Programa SEP Equipo de Lectura Optica	8,354.21	0.00%
Recursos del Proyecto SEP - Mesa del Nayar	1,558,581.82	0.76%
Intereses de Recursos del Proyecto SEP- Mesa del Nayar	20.60	0.00%
Intereses del Programa de Obra CONALEP	981.55	0.00%
Intereses de Recursos del Convenio con la Comisión Nacional del Deporte (CONADE)	8.37	0.00%
Intereses de Recursos del Programa de Empleo Temporal	1.76	0.00%
Convenio con la Secretaría de Agricultura, Ganadería, Desarrollo Rural, Pesca y Alimentación	25,740,050.00	12.61%
Intereses de Recursos del Convenio SAGARPA	58,823.03	0.03%
Intereses de Recursos del Fondo de Prevención de Desastres Naturales (FOPREDEN)	8,268.91	0.01%
Intereses de Recursos Sector Turismo	(34,643.87)	-0.02%
Intereses de Recursos CNA Rural	(141,490.93)	-0.07%
Intereses de Recursos APAZU	(718,610.06)	-0.35%
Fondo de Estabilización de los Ingresos de las Entidades Federativas (FEIEF)	75,783,148.00	37.11%
Intereses del Fondo de Estabilización de los Ingresos de las Entidades Federativas	1,260,983.56	0.62%
Intereses de Recursos CERESO	9.92	0.00%
Programa de Prevención y Atención a la Violencia Familiar, Sexual y Contra las Mujeres	800,000.00	0.39%
Recursos provenientes de la Secretaría de Educación Pública	38,580,714.00	18.90%
<b>TOTAL</b>	<b>\$ 204,193,385.74</b>	<b>100.00%</b>

En este cuadro destaca en primer término el Derecho Extraordinario sobre la exportación de petróleo crudo por \$ 75,783,148.00 (setenta y cinco millones setecientos ochenta y tres mil ciento cuarenta y ocho pesos 00/100 m. n.) proveniente del Fondo de Estabilización de los Ingresos de las Entidades Federativas (FEIEF) y en segundo lugar figuran los recursos provenientes de la Secretaría de Educación Pública para efectuar el pago de Bono Sexenal al personal de los Servicios de Educación Pública del Estado de Nayarit (SEPEN).



## PODER EJECUTIVO NAYARIT

En el caso del Fideicomiso para la Infraestructura en los Estados, durante el cuarto trimestre se recibió un monto de \$ 37,602,531.00 (treinta y siete millones seiscientos dos mil quinientos treinta y un pesos 00/100 m. n. ) que, de conformidad con lo señalado en los Lineamientos para la solicitud, transferencia y aplicación de los recursos correspondientes al ejercicio fiscal 2006 publicados por la Secretaría de Hacienda y Crédito Público en el Diario Oficial de la Federación el 9 de Mayo del año en curso, al igual que los montos que se reciban del FEIEF, deben destinarse para Programas y Proyectos de Inversión en Infraestructura y Equipamiento.

Durante este trimestre se recibieron recursos correspondientes al Convenio de Coordinación celebrado con la Secretaría de Agricultura, Ganadería, Desarrollo Rural, Pesca y Alimentación (SAGARPA), por un importe de \$ 25,740,050.00 (veinticinco millones setecientos cuarenta mil cincuenta pesos 00/100 m. n. ), cuya finalidad es conjuntar acciones y recursos con el objeto de instrumentar los Apoyos a la Competitividad de los Sistemas Producto Agave, Tequila y Tabaco, en el marco del Programa de Apoyos a la Competitividad por Ramas de Producción 2006.

Mediante Convenio de Apoyo Financiero celebrado con la Secretaría de Educación Pública, el Gobierno del Estado percibió en este período recursos públicos federales extraordinarios no regularizables por un importe de \$ 23,000,000.00 (veintitres millones de pesos 00/100 m.n. ) para ser aplicados al Fortalecimiento de los Centros de Desarrollo Infantil (CENDIS).

Los importes negativos que se aprecian en el cuadro anterior, se deben a los reintegros realizados por rendimientos no aplicados en los Convenios con la Secretaría de Turismo y Comisión Nacional del Agua ( CNA Rural y APAZU).



**PODER EJECUTIVO  
NAYARIT**

**EGRESOS**

El Plan Estatal de Desarrollo 2005 – 2011, publicado en el Periódico Oficial del Estado, el 18 de Marzo de 2006, establece que el ejercicio del Gasto Público tiene como objetivo incidir en el potencial de desarrollo económico y social para lograr resultados positivos en la reducción de la pobreza y en el mejoramiento de la calidad de vida de la población, mediante la asignación eficiente de los recursos, transparencia en su aplicación y con una visión prospectiva presupuestaria.

Acorde con lo señalado por dicho Plan en materia de Rendición de Cuentas y con el objeto de que ese Órgano de Fiscalización Superior pueda apreciar la evolución financiera del Gasto Público Estatal, a continuación se presenta el presupuesto ejercido en el cuarto trimestre, clasificado de acuerdo a lo establecido en el Decreto de Presupuesto para el Ejercicio Fiscal 2006, publicado en el Periódico Oficial, Órgano del Gobierno del Estado de Nayarit, el 24 de Diciembre de 2005:

**I. Clasificación por Ramo Presupuestario**

El Presupuesto de Egresos es el documento rector del gasto, el cual se ejerce en base a una calendarización por cada Ramo que lo integra; habiéndose suministrado eficientemente los recursos para el cumplimiento de sus Programas como se puede observar en el siguiente cuadro:

RAMO	PRESUPUESTO ANUAL	AMPLIACIONES	PRESUPUESTO ACTUAL	EJERCIDO		
				OCT-DIC	ACUMULADO	AVANCE
Poder Legislativo	\$ 128,080,000.00	\$ 8,230,000.00	\$ 136,310,000.00	\$ 34,432,295.87	\$ 136,310,000.00	100.00%
Poder Ejecutivo	2,469,319,337.80	213,885,234.20	2,683,204,572.00	972,670,540.06	2,619,527,618.83	97.63%
Poder Judicial	162,056,862.37	-	162,056,862.37	57,661,733.07	162,056,862.37	100.00%
Organismos Autónomos	152,502,266.00	2,341,900.00	154,844,166.00	49,086,039.56	154,843,930.96	100.00%
Municipios	886,781,822.80	61,972,009.49	948,753,832.29	164,069,844.61	948,753,832.29	100.00%
Gasto Federalizado	5,316,967,598.84	681,119,758.03	5,998,087,356.87	1,943,341,243.95	5,847,019,513.62	97.48%
<b>TOTAL</b>	<b>\$ 9,115,707,887.81</b>	<b>\$ 967,548,901.72</b>	<b>\$ 10,083,256,789.53</b>	<b>\$ 3,221,261,697.12</b>	<b>\$ 9,868,511,758.07</b>	<b>97.87%</b>



**PODER EJECUTIVO  
NAYARIT**

Cabe señalar que el Presupuesto Anual reportado en el Informe de Avance de Gestión Financiera anterior de \$ 9,115,707,887.81 (nueve mil ciento quince millones setecientos siete mil ochocientos ochenta y siete pesos 81/100 m. n. ) sufrió ampliaciones en el cuarto trimestre por \$ 967,548,901.72 (novecientos sesenta y siete millones quinientos cuarenta y ocho mil novecientos un pesos 72/100 m. n. ) para alcanzar un Presupuesto Actual por la cantidad de \$ 10,083,256,789.53 (diez mil ochenta y tres millones doscientos cincuenta y seis mil setecientos ochenta y nueve pesos 53/100 m. n. ). Las ampliaciones mencionadas se muestran en el siguiente cuadro:

CONCEPTO		IMPORTE
<b><u>Poder Legislativo</u></b>		<b>\$ 8,230,000.00</b>
<b><u>Poder Ejecutivo</u></b>		<b>213,885,234.20</b>
Servicios Personales	\$ 62,353,337.20	
Materiales y Suministros	1,973,650.00	
Servicios Generales	60,997,080.00	
Subsidios y Transferencias	65,252,646.00	
Bienes Muebles e Inmuebles	3,308,521.00	
Programas y Convenios	20,000,000.00	
<b><u>Organismos Autónomos</u></b>		<b>2,341,900.00</b>
Tribunal de Justicia Administrativa	\$ 856,900.00	
Comisión para la Transparencia y Acceso a la Información	75,000.00	
Tribunal Estatal Electoral	1,410,000.00	
<b><u>Municipios</u></b>		<b>61,972,009.49</b>
Fondo General de Participaciones	\$ 60,180,526.58	
Fondo de Fomento Municipal	1,791,482.91	
<b><u>Gasto Federalizado</u></b>		<b>681,119,758.03</b>
Ramo 33	\$ 262,084,949.44	
Alimentación de Reos del Fuero Federal	3,163,090.00	
Subsidio Federal para la Universidad Autónoma de Nayarit	154,548,741.00	
Programa de Prevención a la Violencia Familiar, Sexual y contra las Mujeres	750,000.00	
Modernización Integral del Registro Civil	689,625.56	
Educación Pública (Bono Sexenal y Convenio de Apoyo Financiero)	188,580,714.00	
Fortalecimiento de los Centros de Desarrollo Infantil (CENDIS)	23,000,000.00	
Centro de Desarrollo Económico Educativo de la Mesa del Nayar	1,008,082.38	
Fondo de Estabilización de los Ingresos de las Entidades Federativas (FEIEF)	13,458,596.42	
Programa de Apoyos para el Fortalecimiento de las Entidades Federativas (PAFEF)	29,536,171.17	
Programa de Obra CONALEP	377,338.00	
Bordo de Protección Palmar de Cuautla	1,198,806.25	
Convenio de Reasignación de Recursos del Sector Turismo	2,723,643.81	
<b>TOTAL</b>		<b>\$ 967,548,901.72</b>



## PODER EJECUTIVO NAYARIT

Las ampliaciones realizadas al Presupuesto de Egresos del Poder Ejecutivo se explican a continuación:

El incremento en Servicios Personales se originó por la necesidad de atender la demanda de Personal Docente y de Apoyo a la Educación, así como al efecto de los convenios laborales celebrados con las organizaciones sindicales de magisterio y burocracia, además de la ampliación del número de elementos policiacos en el sector de seguridad pública y procuración de justicia.

El aumento al grupo de Materiales y Suministros se debe principalmente a gastos por impresión de formas oficiales de la Secretaría General de Gobierno y de combustibles en la Procuraduría General de Justicia, en tanto que, la ampliación a Servicios Generales corresponde a diversas erogaciones realizadas, primordialmente, por la celebración de la Conferencia Nacional de Gobernadores (CONAGO) y la presencia institucional del Estado de Nayarit en ferias nacionales e internacionales que coadyuvaron a posicionar a nuestra Entidad como centro turístico y de inversión.

En el Capítulo de Subsidios y Transferencias se modificaron los presupuestos de Organismos Descentralizados y se aumentaron los apoyos a los sectores social y privado; así mismo, hubo incremento en las transferencias del 10% al Patronato de la Universidad Autónoma de Nayarit y al Fideicomiso del 2% al Hospedaje, derivados de una mayor recaudación de impuestos.

Respecto al Gasto de Inversión, el rubro de Bienes Muebles e Inmuebles se modificó por la adquisición de equipo de transporte terrestre, equipo de oficina y cómputo en diversas dependencias; ampliando, a su vez, el presupuesto en Programas y Convenios debido al pago de indemnizaciones por las expropiaciones realizadas en el Ejido Los Cantiles, para la construcción de la Presa Hidroeléctrica El Cajón.





**PODER EJECUTIVO  
NAYARIT**

Para un mejor análisis del gasto público a continuación se presenta un cuadro de acuerdo a su naturaleza de aplicación:

**II. Clasificación por Objeto**

CONCEPTO	PRESUPUESTO ACTUAL	EJERCIDO		
		OCT-DIC	ACUMULADO	AVANCE
<b>Poder Legislativo</b>	\$ 136,310,000.00	\$ 34,432,295.87	\$ 136,310,000.00	100.00%
<b>Poder Ejecutivo</b>	<b>2,683,204,572.00</b>	<b>972,670,540.06</b>	<b>2,619,527,618.83</b>	<b>97.63%</b>
Servicios Personales	1,234,747,420.00	379,018,083.34	1,233,295,083.24	99.88%
Materiales y Suministros	99,552,892.00	32,303,952.12	99,541,540.89	99.99%
Servicios Generales	211,147,721.00	89,263,267.79	211,135,889.77	99.99%
Subsidios y Transferencias	492,838,415.00	176,735,517.87	492,837,470.58	100.00%
Bienes Muebles e Inmuebles	18,632,181.00	5,757,750.00	18,628,384.47	99.98%
Obra Pública	188,786,411.00	78,614,948.25	149,450,261.20	79.16%
Programas y Convenios	428,245,589.00	209,718,688.07	407,737,130.43	95.21%
Deuda Pública	9,253,943.00	1,258,332.62	6,901,858.25	74.58%
<b>Poder Judicial</b>	<b>162,056,862.37</b>	<b>57,661,733.07</b>	<b>162,056,862.37</b>	<b>100.00%</b>
<b>Organismos Autónomos</b>	<b>154,844,166.00</b>	<b>49,086,039.56</b>	<b>154,843,930.96</b>	<b>100.00%</b>
<b>Municipios</b>	<b>948,753,832.29</b>	<b>164,069,844.61</b>	<b>948,753,832.29</b>	<b>100.00%</b>
<b>Gasto Federalizado</b>	<b>5,998,087,356.87</b>	<b>1,943,341,243.95</b>	<b>5,847,019,513.62</b>	<b>97.48%</b>
Transferencias y Gasto de Inversión	5,523,237,468.60	1,857,222,780.23	5,374,106,197.12	97.30%
Participaciones a Municipios	474,849,888.27	86,118,463.72	472,913,316.50	99.59%
<b>TOTAL</b>	<b>\$ 10,083,256,789.53</b>	<b>\$ 3,221,261,697.12</b>	<b>\$ 9,868,511,758.07</b>	<b>97.87%</b>

Dentro del Gasto Federalizado es importante señalar que las Participaciones a Municipios son las que se transfieren a cada uno de los Ayuntamientos por los recursos que les corresponden del Ramo 33, cuyas características se describen a continuación:



## PODER EJECUTIVO NAYARIT

Los recursos del Fondo de Aportaciones para la Infraestructura Social Municipal (FISM) son distribuidos entre las Entidades Federativas considerando criterios de pobreza extrema para ser utilizados por los Ayuntamientos en la ejecución de obras básicas de agua potable, alcantarillado, drenaje y letrinas, urbanización municipal, electrificación rural y de colonias pobres, infraestructura básica de salud, infraestructura básica educativa, mejoramiento de vivienda, caminos rurales e infraestructura productiva rural.

El Fondo de Aportaciones para el Fortalecimiento de los Municipios (FORTAMUN) destina recursos para la satisfacción de diversos requerimientos de los Ayuntamientos, dando prioridad a sus obligaciones financieras y a la atención de necesidades vinculadas directamente a la seguridad pública de sus habitantes.

La integración de dichas Aportaciones Federales por el período que abarca este Informe, es la siguiente:

Fondo de Aportaciones para la Infraestructura Social Municipal	\$ 21,244,205.92
Fondo de Aportaciones para el Fortalecimiento de los Municipios	<u>64,874,257.80</u>
Total:	<u>\$ 86,118,463.72</u>



**PODER EJECUTIVO  
NAYARIT**

**III. Distribución Porcentual**

En este apartado se muestra el comportamiento del gasto del cuarto trimestre y el acumulado en el ejercicio, en donde el orden de aparición de los conceptos se basa en el importe de las erogaciones efectuadas e indicando el por ciento que representan cada una de ellas en relación al total ejercido:

CONCEPTO	OCT-DIC		ACUMULADO	
	IMPORTE	%	IMPORTE	%
Gasto Federalizado	\$ 1,943,341,243.95	60.33%	5,847,019,513.62	59.25%
Poder Ejecutivo	972,670,540.06	30.20%	2,619,527,618.83	26.55%
Municipios	164,069,844.61	5.09%	948,753,832.29	9.61%
Poder Judicial	57,661,733.07	1.79%	162,056,862.37	1.64%
Organismos Autónomos	49,086,039.56	1.52%	154,843,930.96	1.57%
Poder Legislativo	34,432,295.87	1.07%	136,310,000.00	1.38%
<b>TOTAL</b>	<b>\$ 3,221,261,697.12</b>	<b>100.00%</b>	<b>\$ 9,868,511,758.07</b>	<b>100.00%</b>

Como se puede apreciar en el cuadro anterior, el Gasto Federalizado, en términos porcentuales, representa la principal erogación que cubre el Estado con un 60.33% del total del gasto ejercido en el cuarto trimestre y un 59.25% del monto erogado en el año, mismo que está constituido básicamente por la aplicación de recursos correspondientes a los Fondos de Aportaciones Federales para Entidades Federativas y Municipios (Ramo 33), de acuerdo al Capítulo V de la Ley de Coordinación Fiscal vigente, con un importe aplicado en el actual trimestre de \$ 1,245,261,751.75 (un mil



**PODER EJECUTIVO  
NAYARIT**

doscientos cuarenta y cinco millones doscientos sesenta y un mil setecientos cincuenta y un pesos 75/100 m. n.), como se detalla en el cuadro siguiente:

**FONDOS DE APORTACIONES FEDERALES PARA ENTIDADES FEDERATIVAS Y MUNICIPIOS**

CONCEPTO	PRESUPUESTO ANUAL	EJERCIDO		
		OCT-DIC	ACUMULADO	AVANCE
<b>Fondo de Aportaciones para la Educación Básica y Normal</b>				
Servicios de Educación Pública del Estado de Nayarit (SEPEN)	\$ 2,696,549,749.25	\$ 857,575,183.07	\$ 2,696,549,749.25	100.00%
Universidad Pedagógica Nacional (UPN)	9,792,032.72	2,850,926.45	9,792,032.72	100.00%
Secretaría de Educación Pública	238,493,327.49	(4,605,146.61)	238,493,327.49	100.00%
	<b>\$ 2,944,835,109.46</b>	<b>\$ 855,820,962.91</b>	<b>\$ 2,944,835,109.46</b>	<b>100.00%</b>
<b>Fondo de Aportaciones para los Servicios de Salud</b>				
Servicios de Salud de Nayarit (SSN)	\$ 607,433,113.42	\$ 216,006,787.39	\$ 607,433,113.42	100.00%
<b>Fondo de Aportaciones para la Infraestructura Social</b>				
Fondo de Aportaciones para la Infraestructura Social Estatal	\$ 29,299,022.00	\$ 7,328,940.29	\$ 7,328,940.29	25.01%
Fondo de Aportaciones para la Infraestructura Social Municipal	212,442,087.01	21,244,205.92	212,442,087.01	100.00%
	<b>\$ 241,741,109.01</b>	<b>\$ 28,573,146.21</b>	<b>\$ 219,771,027.30</b>	<b>90.91%</b>
<b>Fondo de Aportaciones para el Fortalecimiento de los Municipios</b>				
	\$ 259,516,801.27	\$ 64,874,257.80	\$ 259,516,801.27	100.00%
<b>Fondo de Aportaciones Múltiples</b>				
Asistencia Social	\$ 56,184,328.00	\$ 13,736,873.00	\$ 56,184,328.00	100.00%
Infraestructura Educativa Básica	65,714,506.17	22,864,755.87	65,714,506.17	100.00%
Infraestructura Educativa Superior	76,522,000.00	15,734,723.45	43,034,510.02	56.24%
	<b>\$ 198,420,834.17</b>	<b>\$ 52,336,352.32</b>	<b>\$ 164,933,344.19</b>	<b>83.12%</b>
<b>Fondo de Aportaciones para la Educación Tecnológica y de Adultos</b>				
Colegio de Educ. Profesional Téc. del Edo. de Nay. (CONALEP)	\$ 22,197,117.41	\$ 7,330,520.41	\$ 22,197,117.41	100.00%
Instituto Nayarita de Educación para Adultos (INEA)	33,261,672.71	10,542,425.71	33,261,672.71	100.00%
	<b>\$ 55,458,790.12</b>	<b>\$ 17,872,946.12</b>	<b>\$ 55,458,790.12</b>	<b>100.00%</b>
<b>Fondo de Aportaciones para la Seguridad Pública</b>				
	\$ 96,160,078.00	\$ 9,777,299.00	\$ 96,160,078.00	100.00%
<b>TOTAL</b>	<b>\$ 4,403,565,835.45</b>	<b>\$ 1,245,261,751.75</b>	<b>\$ 4,348,108,263.76</b>	<b>98.74%</b>



**PODER EJECUTIVO  
NAYARIT**

**IV. Estructura Programática:**

El Plan Estatal de Desarrollo 2005 - 2011 señala que los Programas Sectoriales, Regionales y Especiales se toman de base para racionalizar la inversión pública orientada al desarrollo de sectores estratégicos mediante la concertación de esfuerzos en materia de inversión y gasto público por parte de los tres órdenes de gobierno: federal, estatal y municipal.

El Comportamiento Programático del Gasto durante el cuarto trimestre de 2006 y el acumulado en el ejercicio, se presenta en la siguiente tabla:

PROGRAMA	PRESUPUESTO ACTUAL	EJERCIDO		
		OCT-DIC	ACUMULADO	AVANCE
Fomento Agropecuario, Pesquero y Forestal	\$ 247,263,027.98	\$ 86,842,750.86	\$ 191,792,420.92	77.57%
Transparencia y Acceso a la Información Pública	6,075,000.00	2,140,800.42	6,075,000.00	100.00%
Administración Legislativa	140,450,863.00	35,105,298.38	140,450,863.04	100.00%
Administración Pública	258,306,370.74	92,150,459.03	257,836,294.66	99.82%
Cultura, Recreación y Deporte	46,256,178.00	14,459,982.45	46,255,807.19	100.00%
Control y Evaluación de la Función Pública	20,240,228.82	5,794,287.34	20,193,991.14	99.77%
Desarrollo Económico	78,392,955.73	39,371,280.84	77,524,659.40	98.89%
Desarrollo y Asistencia Social Integral	265,219,585.00	105,073,325.17	260,062,753.79	98.06%
Desarrollo Municipal	1,423,603,720.56	250,188,308.33	1,421,667,148.79	99.86%
Deuda Pública	9,253,943.00	1,258,332.62	6,901,858.25	74.58%
Desarrollo Turístico	100,340,967.38	33,634,475.38	97,436,387.31	97.11%
Desarrollo Urbano Sustentable	971,794,152.60	417,876,707.20	879,723,430.65	90.53%
Educación Pública	4,739,230,976.29	1,561,724,920.49	4,689,274,099.57	98.95%
Fortalecimiento Democrático	15,149,424.00	5,419,902.25	15,149,393.54	100.00%
Impartición de Justicia	176,131,236.37	63,253,983.28	176,131,031.90	100.00%
Administración General y Política Financiera	193,645,046.43	57,053,864.41	193,567,525.47	99.96%
Política de Gobierno	122,070,225.62	59,975,552.39	121,877,994.46	99.84%
Procuración de Justicia	259,863,477.21	73,886,529.21	259,690,068.24	99.93%
Planeación de la Política del Desarrollo de Nayarit	69,555,241.85	20,325,867.11	66,782,089.43	96.01%
Seguridad Pública	241,142,192.53	51,477,734.75	241,099,489.80	99.98%
Servicios de Salud	699,271,976.42	244,247,335.21	699,019,450.52	99.96%
<b>TOTAL</b>	<b>\$ 10,083,256,789.53</b>	<b>\$ 3,221,261,697.12</b>	<b>\$ 9,868,511,758.07</b>	<b>97.87%</b>

A continuación se presentan en forma analítica los programas antes señalados, con el objeto de mostrar específicamente la aplicación de los recursos:



**PODER EJECUTIVO  
NAYARIT**

**V. Estructura por Programa / Subprograma**

PROGRAMA / SUBPROGRAMA	OCT-DIC	IMPORTE	%
<b><u>Fomento Agropecuario, Pesquero y Forestal</u></b>		<b>\$ 86,842,750.86</b>	<b>2.70%</b>
Secretaría de Desarrollo Rural	\$ 8,492,472.10		
Programa de Alianza para el Campo	25,633,331.00		
Programa de Pesca y Acuicultura	4,306,595.28		
Central de Maquinaria Agropecuaria del Sur	1,465,000.00		
Programa de Reversión Agropecuaria	2,375,746.73		
Programa de Fomento Agrícola	20,462,307.57		
Central de Maquinaria Agropecuaria del Norte	1,268,241.80		
Programa de Empleo Temporal	973,565.60		
Contingencias Agropecuarias	5,274,928.42		
Centro de Valoración y Transferencia de Tecnología	2,316,172.14		
Fomento a la Comercialización	1,159,123.19		
Programas INADES	1,663,595.76		
Programa de Federalización	2,180,658.06		
Fomento a la Organización, Capacitación y Asistencia Técnica de Productores	1,918,513.17		
Programa de Intercambio Tecnológico Cuba - Nayarit	795,002.23		
Fomento a los Agronegocios	1,768,857.42		
Programa Ganadero	4,788,640.39		
<b><u>Transparencia y Acceso a la Información Pública</u></b>		<b>2,140,800.42</b>	<b>0.07%</b>
Comisión para la Transparencia y Acceso a la Información Pública			
<b><u>Administración Legislativa</u></b>		<b>35,105,298.38</b>	<b>1.09%</b>
Poder Legislativo	\$ 34,432,295.87		
Instituto de Coordinación Fiscal y Gasto Público	93,462.51		
Programa para la Fiscalización del Gasto Federalizado	579,540.00		
<b><u>Administración Pública</u></b>		<b>92,150,459.03</b>	<b>2.86%</b>
Erogaciones Generales	\$ 58,954,102.79		
Programa Modernización del Registro Civil	537,439.85		
Despacho del Ejecutivo	32,658,916.39		
<b><u>Cultura, Recreación y Deporte</u></b>		<b>14,459,982.45</b>	<b>0.45%</b>
Teatro del Pueblo	\$ 2,022,225.52		
Consejo Estatal para la Cultura y las Artes de Nayarit (CECAN)	6,441,807.47		
Festival Cultural "Amado Nervo"	73,437.25		
Instituto Nayarita del Deporte y la Juventud (INDEJ)	5,922,512.21		
<b><u>Control y Evaluación de la Función Pública</u></b>		<b>5,794,287.34</b>	<b>0.18%</b>
Secretaría de la Contraloría General			





**PODER EJECUTIVO  
NAYARIT**

PROGRAMA / SUBPROGRAMA	OCT-DIC	IMPORTE	%
<b><u>Desarrollo Económico</u></b>		<b>\$ 39,371,280.84</b>	<b>1.22%</b>
Secretaría de Desarrollo Económico	\$ 8,490,225.52		
Programa de Empresas Socialmente Responsables	198,591.96		
Programa de Mejora Regulatoria	384,776.53		
Proyectos Estratégicos	126,904.12		
Proyectos Productivos	25,000,000.00		
Programa Nayarit Produce	210,938.33		
Programa de Promoción Económica	482,154.06		
Paquete de Herramientas	210,340.99		
Programa de Promoción a la Exportación	241,108.84		
Programa de Becas de Capacitación a Desempleados	1,721,172.51		
Programa de Apoyo a la Capacitación	305,067.98		
Convenio de Financiamiento para el Desarrollo	2,000,000.00		
<b><u>Desarrollo y Asistencia Social Integral</u></b>		<b>105,073,325.17</b>	<b>3.26%</b>
Desarrollo Integral de la Familia (DIF)	\$ 24,168,536.03		
Centro de Rehabilitación y Educación Especial (CREE)	866,393.03		
Instituto de la Mujer en Nayarit (INMUNAY)	1,756,585.13		
Consejo Estatal contra las Adicciones (CECA)	2,760,160.20		
Otros Apoyos Económicos	9,575,376.11		
Subsidios Diversos y Donativos	21,537,131.85		
Funerales y Pagas de Defunción	419,506.45		
Programa de Asistencia Social	7,239,062.92		
Apoyos Alimentarios (Asistencia Social, FAM, Ramo 33)	13,736,873.00		
Convenio de Desarrollo Social	22,308,103.10		
Apoyos a Comunidades Indígenas	316,970.35		
Convenio Cruz Roja	388,627.00		
<b><u>Desarrollo Municipal</u></b>		<b>250,188,308.33</b>	<b>7.77%</b>
Transferencias Federalizadas a Municipios	\$ 164,069,844.61		
Participaciones a Municipios	86,118,463.72		
<b><u>Deuda Pública</u></b>		<b>1,258,332.62</b>	<b>0.04%</b>
Deuda Pública			
<b><u>Desarrollo Turístico</u></b>		<b>33,634,475.38</b>	<b>1.04%</b>
Secretaría de Turismo	\$ 12,180,867.69		
Convenio de Reasignación de Recursos del Sector Turismo	2,723,643.81		
Fomento al Turismo Social	549,749.15		
Mantenimiento y operación de paradores turísticos	373,382.48		
Programa de Capacitación Cultural y Turística	581,599.08		
Programa Nayarit Hospitalario	913,213.56		
Programa de Verificación de Servicios Turísticos	95,434.58		
Programa de Promoción Institucional	540,291.34		
Programa de Desarrollo Turístico	4,856,664.90		
Elaboración de Estudios y Proyectos	1,020,117.38		
Programa de Auxilio Turístico (Angeles Verdes)	611,685.45		
Fideicomiso del Impuesto al Hospedaje	9,187,825.96		



**PODER EJECUTIVO  
NAYARIT**

PROGRAMA / SUBPROGRAMA	OCT-DIC	IMPORTE	%
<b>Desarrollo Urbano Sustentable</b>		\$ 417,876,707.20	12.97%
Secretaría de Obras Públicas	\$ 29,598,838.09		
Programa de Señalización	871,452.74		
Convenios PROCOP (Convenios Sociales)	2,362,284.49		
Construcción y Reconstrucción de Edificios Públicos	10,626,024.87		
Construcción, Conservación y Mantenimiento de Obra Diversa	651,040.25		
Conservación rutinaria de la Red Carretera	2,730,216.03		
Obras Públicas y Sanitarias	1,122,115.75		
Programa Agua Limpia	393,262.20		
Programa Cultura del Agua	283,974.14		
Agua Potable y Alcantarillado en Zonas Urbanas	86,382,060.95		
Agua Potable y Alcantarillado en Zonas Rurales	23,735,333.10		
Comisión Estatal de Agua Potable y Alcantarillado (CEAPA)	7,103,794.89		
Instituto Promotor de Vivienda, Desarrollo Urbano y Ecología de Nayarit (IPROVINAY)	2,766,759.81		
Instituto Nayarita para el Desarrollo Sustentable (INADES)	2,059,869.18		
Fideicomiso para la Infraestructura en los Estados (FIES)	15,725,865.01		
Programa de Apoyos para el Fortalecimiento de las Entidades Federativas (PAFEF, Ramo 39)	161,866,032.26		
Obra Pública Directa	11,043,539.35		
Programa de Estudios y Proyectos	3,530,195.34		
Bordo de Protección Palmar de Cuautla	347,440.04		
Fondo de Aportaciones para la Infraestructura Social Estatal (FISE)	7,328,940.29		
Fondo de Estabilización de los Ingresos de las Entidades Federativas (FEIEF)	47,347,668.42		
<b>Educación Pública</b>		1,561,724,920.49	48.48%
Secretaría de Educación Pública	\$ 151,480,767.21		
Transferencias Federales para la Universidad Autónoma de Nayarit (UAN)	142,157,158.91		
Impuestos retenidos 10% para la Universidad Autónoma de Nayarit	14,753,117.42		
Programa de Mantenimiento de Escuelas	742,918.03		
Programa de Educación Media Superior y Superior	377,338.00		
Infraestructura Educativa (Universidades Tecnológicas)	46,236,036.83		
Infraestructura Educativa (Fondo de Aportaciones Múltiples, FAM, Ramo 33)	38,599,479.32		
Becas	8,161,420.00		
Subsidio Estatal para la Universidad Autónoma de Nayarit	30,323,070.00		
Fondo de Aportaciones para la Educación Básica y Normal (FAEB, Ramo 33)	855,820,962.91		
Fortalecimiento de los Centros de Desarrollo Infantil (CENDIS)	23,000,000.00		
Fondo de Aport. para la Educación Tecnológica y de adultos (FAETA, Ramo 33)	17,872,946.12		
Centro de Desarrollo Económico Educativo de la Mesa del Nayar	567,602.38		
Subsidio Estatal para la Universidad Tecnológica de La Costa (UTC)	1,963,887.00		
Infraestructura Educativa Media Superior (CAPFCE)	91,579.13		
Colegio de Educación Profesional Técnica del Estado de Nayarit (CONALEP)	2,693,380.56		
Instituto de Capacitación para el Trabajo del Estado de Nayarit (ICATEN)	2,066,179.31		
Colegio de Estudios Científicos y Tecnológicos del Estado de Nayarit (CECYTEN)	8,080,000.00		
Capacitación y Desarrollo	252,588.64		
Subsidio Estatal para la Universidad Tecnológica de Bahía de Banderas	760,138.00		
Subsidio Estatal para la Universidad Tecnológica de Nayarit (UTN)	10,844,748.00		



**PODER EJECUTIVO  
NAYARIT**

PROGRAMA / SUBPROGRAMA	OCT-DIC	IMPORTE	%
Subsidio Estatal para el Centro de Desarrollo Económico Educativo de la Mesa del Nayar	684,600.60		
Consejo Estatal de Ciencia y Tecnología	305,882.62		
Convenio Fortalecimiento UAN - Federación	13,000,000.00		
Programa de Escuelas de Calidad	1,017,755.00		
Programa Consejo de Ciencia y Tecnología	913,312.50		
Programa de Obra CONALEP	377,338.00		
Educación Pública	188,580,714.00		
<b>Fortalecimiento Democrático</b>		\$ 5,419,902.25	0.17%
Consejo Estatal Electoral			
<b>Impartición de Justicia</b>		63,253,983.28	1.96%
Poder Judicial	\$ 57,661,733.07		
Tribunal Estatal Electoral	3,270,481.72		
Tribunal de Justicia y Procedimientos Administrativos	2,321,768.49		
<b>Administración General y Política Financiera</b>		57,053,864.41	1.77%
Secretaría de Finanzas			
<b>Política de Gobierno</b>		59,975,552.39	1.86%
Secretaría General de Gobierno	\$ 29,975,552.39		
Indemnizaciones para Conflictos Agrarios	30,000,000.00		
<b>Procuración de Justicia</b>		73,886,529.21	2.30%
Procuraduría General de Justicia	\$ 70,321,560.13		
Comisión de Defensa de los Derechos Humanos para el Estado de Nayarit	2,864,953.19		
Comisión Estatal de Coordinación y Arbitraje Médico (CECAMED)	645,015.89		
Fiscalía Especializada para Delitos Electorales	55,000.00		
<b>Planeación de la Política del Desarrollo de Nayarit</b>		20,325,867.11	0.63%
Secretaría de Planeación	\$ 9,058,972.54		
Comité de Planeación para el Desarrollo del Estado de Nayarit (COPLADENAY)	2,482,784.01		
Elaboración y Difusión del Plan Estatal	(100,000.00)		
Estudios y Proyectos Estratégicos	5,338,309.75		
Sistema Estatal de Información	2,412,227.60		
Programas y Convenios Emergentes	1,133,573.21		
<b>Seguridad Pública</b>		51,477,734.75	1.60%
Secretaría General de Gobierno	\$ 32,282,626.65		
Consejo Estatal de Seguridad Pública	5,184,969.10		
Programa de Seguridad Pública	1,600,000.00		
Fondo de Aportaciones para la Seguridad Pública (FASP, Ramo 33)	9,777,299.00		
Fondo para alimentación de Reos del Fuero Federal (Socorro de Ley)	2,632,840.00		



**PODER EJECUTIVO  
NAYARIT**

PROGRAMA / SUBPROGRAMA	OCT-DIC	IMPORTE	%
<b>Servicios de Salud</b>		\$ 244,247,335.21	7.58%
Fondo de Aportaciones para los Servicios de Salud (FASSA, Ramo 33)	\$ 216,006,787.39		
Secretaría de Salud	22,835,889.30		
Infraestructura Hospitalaria	1,851,981.91		
Programa de Prevención y Atención a la Violencia Familiar, Sexual y Contra las Mujeres	750,000.00		
Beneficiencia Pública de Nayarit	249,999.96		
Programa de Cobertura y Casas (PAC)	2,552,676.65		
<b>TOTAL</b>		\$ 3,221,261,697.12	100.00%

Del análisis al gasto ejercido en el trimestre Octubre - Diciembre, presentado en los cuadros anteriores, se aprecia que al Programa Educación Pública se destinaron \$ 1,561,724,920.49 (un mil quinientos sesenta y un millones setecientos veinticuatro mil novecientos veinte pesos 49/100 m. n.) que representa un 48.48% del gasto total del período, lo que significa que actualmente el Estado continúa aplicando la mayor parte de su presupuesto en este renglón, con el objeto de elevar el nivel educativo de los nayaritas.

El Programa Desarrollo Urbano Sustentable que aparece en el cuarto trimestre con un importe ejercido de \$ 417,876,707.20 (cuatrocientos diecisiete millones ochocientos setenta y seis mil setecientos siete pesos 20/100 m. n.) se ubica en el segundo lugar y representa un 12.97% del importe total erogado en el período, cuyas aplicaciones más relevantes, se destinaron a la realización de diversas obras y acciones contempladas en los siguientes Subprogramas:

Programa de Apoyos para el Fortalecimiento de las Entidades Federativas	\$ 161,866,032.26
Agua Potable y Alcantarillado en Zonas Urbanas	86,382,060.95
Fondo de Estabilización de los Ingresos de las Entidades Federativas	<u>47,347,668.42</u>
Suma:	<u>\$ 295,595,761.63</u>



**PODER EJECUTIVO  
NAYARIT**

Así mismo, encontramos que el Programa Servicios de Salud constituye la cuarta erogación más importante del trimestre al haber destinado \$ 244,247,335.21 (doscientos cuarenta y cuatro millones doscientos cuarenta y siete mil trescientos treinta y cinco pesos 21/100 m.n.), cantidad que representa un 7.58% del total aplicado en el período y que forma parte importante de las acciones gubernamentales encaminadas a fortalecer la cobertura de Servicios de Salud en la Entidad, mediante la asignación de recursos propios para este fin y de los provenientes del Gobierno Federal para este Sector.

El importe negativo que se aprecia en el Programa Elaboración y Difusión del Plan Estatal por \$ 100,000.00 (cien mil pesos 00/100 m. n.) se debe a una reclasificación realizada en el mes de Diciembre de 2006 en virtud de corresponder este importe al Programa denominado Consejo de Ciencia y Tecnología.

Es importante señalar que el Programa Deuda Pública se ve afectado por las reclasificaciones efectuadas hacia el Gasto Federalizado en virtud de que los Lineamientos del Ramo General 39 “Programa de Apoyos para el Fortalecimiento de las Entidades Federativas” (PAFEF) permiten que el Estado recupere las cantidades que por concepto de Deuda Pública haya cubierto inicialmente con recursos propios, con el objeto de fortalecer las finanzas estatales; dicho efecto provocó que el importe reflejado como ejercido en el cuarto trimestre sea de la siguiente manera:

CONCEPTO	CARGOS DEL TRIMESTRE	RECLASIFICACIONES	IMPORTE EJERCIDO
Crédito Banobras (Huracán Kenna)	\$ 841,072.33	\$ 1,162,263.89	\$ (321,191.56)
Crédito Banobras (Cultural y Artístico)	867,425.78	2,519,804.45	(1,652,378.67)
Crédito Banco Interacciones, S. A.	1,885,366.74		1,885,366.74
Crédito con Banorte, S. A.	1,346,536.11		1,346,536.11
<b>TOTAL:</b>	<b>\$ 4,940,400.96</b>	<b>\$ 3,682,068.34</b>	<b>\$ 1,258,332.62</b>



**PODER EJECUTIVO  
NAYARIT**

Dentro del Programa Desarrollo Municipal cuyo monto global ascendió a \$ 250,188,308.33 (doscientos cincuenta millones ciento ochenta y ocho mil trescientos ocho pesos 33/100 m. n.), que representa un 7.77% del total ejercido en el trimestre, se encuentran los recursos transferidos a los municipios por concepto de Participaciones Federales, Fondo de Apoyo Municipal, Impuestos Municipales Coordinados así como las Aportaciones Federales para Entidades Federativas y Municipios (Ramo 33), distribuido de la siguiente forma:

CONCEPTO	OCT- DIC	IMPORTE	%
<b><u>PARTICIPACIONES FEDERALES</u></b>		<b>\$ 160,363,173.10</b>	<b>64.10%</b>
Fondo General de Participaciones	\$ 106,232,856.08		
Fondo de Fomento Municipal	49,493,250.00		
Participación en Impuesto Especial Sobre Producción y Servicios	1,592,055.45		
Participación en Impuesto Sobre Tenencia o Uso de Vehículos	1,611,359.48		
Participación en Impuesto Sobre Automóviles Nuevos	1,433,652.09		
<b><u>FONDO DE APOYO MUNICIPAL</u></b>		<b>2,852,226.00</b>	<b>1.14%</b>
<b><u>IMPUESTOS MUNICIPALES COORDINADOS</u></b>		<b>854,445.51</b>	<b>0.34%</b>
Impuesto Predial	\$ 467,727.41		
Impuesto Sobre Adquisición de Bienes Inmuebles	386,718.10		
<b><u>APORTACIONES PARA ENTIDADES Y MUNICIPIOS (RAMO 33)</u></b>		<b>86,118,463.72</b>	<b>34.42%</b>
Fondo de Aportaciones para la Infraestructura Social Municipal	\$ 21,244,205.92		
Fondo de Aportaciones para el Fortalecimiento de los Municipios	64,874,257.80		
<b>TOTAL</b>		<b>\$ 250,188,308.33</b>	<b>100.00%</b>

En el Plan Estatal de Desarrollo 2005 – 2011 quedaron conformadas las cinco regiones administrativas en las que se divide el Estado para su desarrollo, con el propósito de que, mediante el óptimo agrupamiento de los municipios, se genere un proceso de desarrollo integral, sustentable y





**PODER EJECUTIVO  
NAYARIT**

sostenido en cada región, acentuando su crecimiento económico, autonomía regional en la toma de decisiones y la promoción de las grandes potencialidades y capacidades de cada una de ellas, como una expresión de la pluralidad social y diversidad del territorio estatal.

En el siguiente cuadro se muestra desde un enfoque regional, el panorama de las Transferencias a Municipios en el trimestre Octubre – Diciembre de 2006:

REGIÓN	MUNICIPIOS	IMPORTE	%
<b>Región Norte</b>	Acaponeta, Rosamorada, Ruiz, San Blas, Santiago Ixcuintla, Tecuala y Tuxpan	\$ 78,117,573.71	31.22%
<b>Región Centro</b>	Tepic y Xalisco	95,390,446.07	38.13%
<b>Región Sur</b>	Ahuacatlán, Amatlán de Cañas, Ixtlán del Río, Jala, San Pedro Lagunillas y Santa María del Oro	36,171,319.23	14.46%
<b>Región Costa Sur</b>	Compostela y Bahía de Banderas	23,376,609.12	9.34%
<b>Región Sierra</b>	Huajicori, El Nayar y La Yesca	17,132,360.20	6.85%
<b>TOTAL:</b>		<b>\$ 250,188,308.33</b>	<b>100.00%</b>

A continuación se presenta el desglose de las transferencias efectuadas en el trimestre a los veinte Ayuntamientos de la Entidad, por cada uno de los conceptos:



**PODER EJECUTIVO  
NAYARIT**

**TEPIC**

CONCEPTO	OCT-DIC	IMPORTE	%
<b><u>PARTICIPACIONES A MUNICIPIOS</u></b>		\$ 62,448,127.16	71.71%
FONDO GENERAL DE PARTICIPACIONES	\$ 41,430,813.87		
FONDO DE FOMENTO MUNICIPAL	19,302,367.50		
IMPUESTO ESPECIAL SOBRE PRODUCCION Y SERVICIOS	5,890.61		
IMPUESTO SOBRE TENENCIA O USO DE VEHICULOS	1,149,930.86		
IMPUESTO SOBRE AUTOMÓVILES NUEVOS	559,124.32		
<b><u>FONDO DE APOYO MUNICIPAL</u></b>		142,611.30	0.16%
<b><u>RAMO 33</u></b>		24,498,556.84	28.13%
FONDO DE APORT. PARA INFRAESTRUCTURA SOCIAL MUNICIPAL	\$ 2,983,245.72		
FONDO DE APORT. PARA EL FORTALECIMIENTO DE LOS MUNICIPIOS	21,515,311.12		
<b>TOTAL</b>		<b>\$ 87,089,295.30</b>	<b>100.00%</b>

**ACAPONETA**

CONCEPTO	OCT-DIC	IMPORTE	%
<b><u>PARTICIPACIONES A MUNICIPIOS</u></b>		\$ 5,777,985.39	60.24%
FONDO GENERAL DE PARTICIPACIONES	\$ 3,845,629.39		
FONDO DE FOMENTO MUNICIPAL	1,791,655.64		
IMPUESTO ESPECIAL SOBRE PRODUCCION Y SERVICIOS	62,726.99		
IMPUESTO SOBRE TENENCIA O USO DE VEHICULOS	26,075.15		
IMPUESTO SOBRE AUTOMÓVILES NUEVOS	51,898.22		
<b><u>FONDO DE APOYO MUNICIPAL</u></b>		142,611.30	1.49%
<b><u>IMPUESTOS MUNICIPALES COORDINADOS</u></b>		208,988.43	2.18%
IMPUESTO PREDIAL	\$ 127,563.45		
IMPUESTO SOBRE ADQUISICIÓN DE BIENES INMUEBLES	81,424.98		
<b><u>RAMO 33</u></b>		3,461,880.93	36.09%
FONDO DE APORT. PARA INFRAESTRUCTURA SOCIAL MUNICIPAL	\$ 887,736.70		
FONDO DE APORT. PARA EL FORTALECIMIENTO DE LOS MUNICIPIOS	2,574,144.23		
<b>TOTAL</b>		<b>\$ 9,591,466.05</b>	<b>100.00%</b>



**PODER EJECUTIVO  
NAYARIT**

**AMATLAN DE CAÑAS**

CONCEPTO	OCT-DIC	IMPORTE	%
<b><u>PARTICIPACIONES A MUNICIPIOS</u></b>		\$ 3,762,025.56	72.27%
FONDO GENERAL DE PARTICIPACIONES	\$ 2,475,225.55		
FONDO DE FOMENTO MUNICIPAL	1,153,192.74		
IMPUESTO ESPECIAL SOBRE PRODUCCION Y SERVICIOS	97,433.80		
IMPUESTO SOBRE TENENCIA O USO DE VEHICULOS	2,769.38		
IMPUESTO SOBRE AUTOMÓVILES NUEVOS	33,404.09		
<b><u>FONDO DE APOYO MUNICIPAL</u></b>		142,611.30	2.74%
<b><u>IMPUESTOS MUNICIPALES COORDINADOS</u></b>		58,069.56	1.12%
IMPUESTO PREDIAL	\$ 57,408.42		
IMPUESTO SOBRE ADQUISICIÓN DE BIENES INMUEBLES	661.14		
<b><u>RAMO 33</u></b>		1,242,409.93	23.87%
FONDO DE APORT. PARA INFRAESTRUCTURA SOCIAL MUNICIPAL	\$ 390,189.93		
FONDO DE APORT. PARA EL FORTALECIMIENTO DE LOS MUNICIPIOS	852,220.00		
<b>TOTAL</b>		<b>\$ 5,205,116.35</b>	<b>100.00%</b>

**AHUACATLÁN**

CONCEPTO	OCT-DIC	IMPORTE	%
<b><u>PARTICIPACIONES A MUNICIPIOS</u></b>		\$ 3,978,697.27	70.53%
FONDO GENERAL DE PARTICIPACIONES	\$ 2,623,951.56		
FONDO DE FOMENTO MUNICIPAL	1,222,483.27		
IMPUESTO ESPECIAL SOBRE PRODUCCION Y SERVICIOS	92,020.80		
IMPUESTO SOBRE TENENCIA O USO DE VEHICULOS	4,830.42		
IMPUESTO SOBRE AUTOMÓVILES NUEVOS	35,411.22		
<b><u>FONDO DE APOYO MUNICIPAL</u></b>		142,611.30	2.53%
<b><u>IMPUESTOS MUNICIPALES COORDINADOS</u></b>		19,578.61	0.35%
IMPUESTO SOBRE ADQUISICIÓN DE BIENES INMUEBLES	\$ 19,578.61		
<b><u>RAMO 33</u></b>		1,500,139.46	26.59%
FONDO DE APORT. PARA INFRAESTRUCTURA SOCIAL MUNICIPAL	\$ 416,463.68		
FONDO DE APORT. PARA EL FORTALECIMIENTO DE LOS MUNICIPIOS	1,083,675.78		
<b>TOTAL</b>		<b>\$ 5,641,026.64</b>	<b>100.00%</b>



**PODER EJECUTIVO  
NAYARIT**

**COMPOSTELA**

CONCEPTO	OCT-DIC	IMPORTE	%
<b><u>PARTICIPACIONES A MUNICIPIOS</u></b>		\$ 7,380,030.36	55.59%
FONDO GENERAL DE PARTICIPACIONES	\$ 4,929,204.52		
FONDO DE FOMENTO MUNICIPAL	2,296,486.81		
IMPUESTO ESPECIAL SOBRE PRODUCCION Y SERVICIOS	48,876.10		
IMPUESTO SOBRE TENENCIA O USO DE VEHICULOS	38,941.48		
IMPUESTO SOBRE AUTOMÓVILES NUEVOS	66,521.45		
<b><u>FONDO DE APOYO MUNICIPAL</u></b>		142,611.30	1.07%
<b><u>RAMO 33</u></b>		5,753,644.03	43.34%
FONDO DE APORT. PARA INFRAESTRUCTURA SOCIAL MUNICIPAL	\$ 1,104,575.45		
FONDO DE APORT. PARA EL FORTALECIMIENTO DE LOS MUNICIPIOS	4,649,068.58		
<b>TOTAL</b>		<b>\$ 13,276,285.69</b>	<b>100.00%</b>

**IXTLÁN DEL RÍO**

CONCEPTO	OCT-DIC	IMPORTE	%
<b><u>PARTICIPACIONES A MUNICIPIOS</u></b>		\$ 5,085,439.97	66.21%
FONDO GENERAL DE PARTICIPACIONES	\$ 3,356,958.25		
FONDO DE FOMENTO MUNICIPAL	1,563,986.71		
IMPUESTO ESPECIAL SOBRE PRODUCCION Y SERVICIOS	71,960.90		
IMPUESTO SOBRE TENENCIA O USO DE VEHICULOS	47,230.69		
IMPUESTO SOBRE AUTOMÓVILES NUEVOS	45,303.42		
<b><u>FONDO DE APOYO MUNICIPAL</u></b>		142,611.30	1.86%
<b><u>IMPUESTOS MUNICIPALES COORDINADOS</u></b>		111,975.22	1.46%
IMPUESTO SOBRE ADQUISICIÓN DE BIENES INMUEBLES	\$ 111,975.22		
<b><u>RAMO 33</u></b>		2,340,214.08	30.47%
FONDO DE APORT. PARA INFRAESTRUCTURA SOCIAL MUNICIPAL	\$ 550,749.57		
FONDO DE APORT. PARA EL FORTALECIMIENTO DE LOS MUNICIPIOS	1,789,464.51		
<b>TOTAL</b>		<b>\$ 7,680,240.57</b>	<b>100.00%</b>



**PODER EJECUTIVO  
NAYARIT**

**JALA**

CONCEPTO	OCT-DIC	IMPORTE	%
<b><u>PARTICIPACIONES A MUNICIPIOS</u></b>		\$ 4,501,298.37	68.40%
FONDO GENERAL DE PARTICIPACIONES	\$ 2,985,143.25		
FONDO DE FOMENTO MUNICIPAL	1,390,760.33		
IMPUESTO ESPECIAL SOBRE PRODUCCION Y SERVICIOS	80,876.42		
IMPUESTO SOBRE TENENCIA O USO DE VEHICULOS	4,232.74		
IMPUESTO SOBRE AUTOMÓVILES NUEVOS	40,285.63		
<b><u>FONDO DE APOYO MUNICIPAL</u></b>		142,611.30	2.17%
<b><u>IMPUESTOS MUNICIPALES COORDINADOS</u></b>		6,395.58	0.10%
IMPUESTO SOBRE ADQUISICIÓN DE BIENES INMUEBLES	\$ 6,395.58		
<b><u>RAMO 33</u></b>		1,930,006.47	29.33%
FONDO DE APORT. PARA INFRAESTRUCTURA SOCIAL MUNICIPAL	\$ 789,929.62		
FONDO DE APORT. PARA EL FORTALECIMIENTO DE LOS MUNICIPIOS	1,140,076.85		
<b>TOTAL</b>		<b>\$ 6,580,311.72</b>	<b>100.00%</b>

**ROSAMORADA**

CONCEPTO	OCT-DIC	IMPORTE	%
<b><u>PARTICIPACIONES A MUNICIPIOS</u></b>		\$ 4,549,520.68	50.12%
FONDO GENERAL DE PARTICIPACIONES	\$ 3,017,013.12		
FONDO DE FOMENTO MUNICIPAL	1,405,608.29		
IMPUESTO ESPECIAL SOBRE PRODUCCION Y SERVICIOS	79,921.18		
IMPUESTO SOBRE TENENCIA O USO DE VEHICULOS	6,262.37		
IMPUESTO SOBRE AUTOMÓVILES NUEVOS	40,715.72		
<b><u>FONDO DE APOYO MUNICIPAL</u></b>		142,611.30	1.57%
<b><u>IMPUESTOS MUNICIPALES COORDINADOS</u></b>		38,439.55	0.42%
IMPUESTO PREDIAL	\$ 38,142.75		
IMPUESTO SOBRE ADQUISICIÓN DE BIENES INMUEBLES	296.80		
<b><u>RAMO 33</u></b>		4,347,291.90	47.89%
FONDO DE APORT. PARA INFRAESTRUCTURA SOCIAL MUNICIPAL	\$ 1,902,094.62		
FONDO DE APORT. PARA EL FORTALECIMIENTO DE LOS MUNICIPIOS	2,445,197.28		
<b>TOTAL</b>		<b>\$ 9,077,863.43</b>	<b>100.00%</b>



**PODER EJECUTIVO  
NAYARIT**

**RUIZ**

CONCEPTO	OCT-DIC	IMPORTE	%
<b><u>PARTICIPACIONES A MUNICIPIOS</u></b>		\$ 5,308,552.26	68.62%
FONDO GENERAL DE PARTICIPACIONES	\$ 3,537,554.11		
FONDO DE FOMENTO MUNICIPAL	1,648,125.23		
IMPUESTO ESPECIAL SOBRE PRODUCCION Y SERVICIOS	68,299.18		
IMPUESTO SOBRE TENENCIA O USO DE VEHICULOS	6,833.11		
IMPUESTO SOBRE AUTOMÓVILES NUEVOS	47,740.63		
<b><u>FONDO DE APOYO MUNICIPAL</u></b>		142,611.30	1.84%
<b><u>IMPUESTOS MUNICIPALES COORDINADOS</u></b>		25,538.54	0.33%
IMPUESTO PREDIAL	\$ 17,390.94		
IMPUESTO SOBRE ADQUISICIÓN DE BIENES INMUEBLES	8,147.60		
<b><u>RAMO 33</u></b>		2,259,270.42	29.21%
FONDO DE APORT. PARA INFRAESTRUCTURA SOCIAL MUNICIPAL	\$ 727,840.74		
FONDO DE APORT. PARA EL FORTALECIMIENTO DE LOS MUNICIPIOS	1,531,429.68		
<b>TOTAL</b>		<b>\$ 7,735,972.52</b>	<b>100.00%</b>

**SAN BLAS**

CONCEPTO	OCT-DIC	IMPORTE	%
<b><u>PARTICIPACIONES A MUNICIPIOS</u></b>		\$ 7,428,328.66	67.09%
FONDO GENERAL DE PARTICIPACIONES	\$ 4,982,320.94		
FONDO DE FOMENTO MUNICIPAL	2,321,233.42		
IMPUESTO ESPECIAL SOBRE PRODUCCION Y SERVICIOS	48,398.48		
IMPUESTO SOBRE TENENCIA O USO DE VEHICULOS	9,137.53		
IMPUESTO SOBRE AUTOMÓVILES NUEVOS	67,238.29		
<b><u>FONDO DE APOYO MUNICIPAL</u></b>		142,611.30	1.29%
<b><u>IMPUESTOS MUNICIPALES COORDINADOS</u></b>		42,586.09	0.38%
IMPUESTO SOBRE ADQUISICIÓN DE BIENES INMUEBLES	\$ 42,586.09		
<b><u>RAMO 33</u></b>		3,458,706.11	31.24%
FONDO DE APORT. PARA INFRAESTRUCTURA SOCIAL MUNICIPAL	\$ 443,928.65		
FONDO DE APORT. PARA EL FORTALECIMIENTO DE LOS MUNICIPIOS	3,014,777.46		
<b>TOTAL</b>		<b>\$ 11,072,232.16</b>	<b>100.00%</b>





**PODER EJECUTIVO  
NAYARIT**

**SANTA MARIA DEL ORO**

CONCEPTO	OCT-DIC	IMPORTE	%
<b><u>PARTICIPACIONES A MUNICIPIOS</u></b>		\$ 4,503,306.71	67.45%
FONDO GENERAL DE PARTICIPACIONES	\$ 2,985,143.25		
FONDO DE FOMENTO MUNICIPAL	1,390,760.33		
IMPUESTO ESPECIAL SOBRE PRODUCCION Y SERVICIOS	80,876.42		
IMPUESTO SOBRE TENENCIA O USO DE VEHICULOS	6,241.08		
IMPUESTO SOBRE AUTOMÓVILES NUEVOS	40,285.63		
<b><u>FONDO DE APOYO MUNICIPAL</u></b>		142,611.30	2.13%
<b><u>IMPUESTOS MUNICIPALES COORDINADOS</u></b>		87,504.78	1.31%
IMPUESTO PREDIAL	\$ 82,057.15		
IMPUESTO SOBRE ADQUISICIÓN DE BIENES INMUEBLES	5,447.63		
<b><u>RAMO 33</u></b>		1,943,482.26	29.11%
FONDO DE APORT. PARA INFRAESTRUCTURA SOCIAL MUNICIPAL	\$ 473,600.18		
FONDO DE APORT. PARA EL FORTALECIMIENTO DE LOS MUNICIPIOS	1,469,882.08		
<b>TOTAL</b>		<b>\$ 6,676,905.05</b>	<b>100.00%</b>

**SANTIAGO IXCUINTLA**

CONCEPTO	OCT-DIC	IMPORTE	%
<b><u>PARTICIPACIONES A MUNICIPIOS</u></b>		\$ 13,170,451.70	60.62%
FONDO GENERAL DE PARTICIPACIONES	\$ 8,859,820.19		
FONDO DE FOMENTO MUNICIPAL	4,127,737.04		
IMPUESTO ESPECIAL SOBRE PRODUCCION Y SERVICIOS	27,064.95		
IMPUESTO SOBRE TENENCIA O USO DE VEHICULOS	36,263.00		
IMPUESTO SOBRE AUTOMÓVILES NUEVOS	119,566.52		
<b><u>FONDO DE APOYO MUNICIPAL</u></b>		142,611.30	0.66%
<b><u>IMPUESTOS MUNICIPALES COORDINADOS</u></b>		57,039.00	0.26%
IMPUESTO SOBRE ADQUISICIÓN DE BIENES INMUEBLES	\$ 57,039.00		
<b><u>RAMO 33</u></b>		8,357,620.41	38.46%
FONDO DE APORT. PARA INFRAESTRUCTURA SOCIAL MUNICIPAL	\$ 1,661,475.44		
FONDO DE APORT. PARA EL FORTALECIMIENTO DE LOS MUNICIPIOS	6,696,144.97		
<b>TOTAL</b>		<b>\$ 21,727,722.41</b>	<b>100.00%</b>



**PODER EJECUTIVO  
NAYARIT**

**TECUALA**

CONCEPTO	OCT-DIC	IMPORTE	%
<b><u>PARTICIPACIONES A MUNICIPIOS</u></b>		\$ 5,580,106.09	55.55%
FONDO GENERAL DE PARTICIPACIONES	\$ 3,718,149.97		
FONDO DE FOMENTO MUNICIPAL	1,732,263.75		
IMPUESTO ESPECIAL SOBRE PRODUCCION Y SERVICIOS	64,955.85		
IMPUESTO SOBRE TENENCIA O USO DE VEHICULOS	14,558.71		
IMPUESTO SOBRE AUTOMÓVILES NUEVOS	50,177.81		
<b><u>FONDO DE APOYO MUNICIPAL</u></b>		142,611.30	1.42%
<b><u>IMPUESTOS MUNICIPALES COORDINADOS</u></b>		68,644.51	0.68%
IMPUESTO PREDIAL	\$ 57,426.84		
IMPUESTO SOBRE ADQUISICIÓN DE BIENES INMUEBLES	11,217.67		
<b><u>RAMO 33</u></b>		4,253,451.77	42.35%
FONDO DE APORT. PARA INFRAESTRUCTURA SOCIAL MUNICIPAL	\$ 1,275,687.51		
FONDO DE APORT. PARA EL FORTALECIMIENTO DE LOS MUNICIPIOS	2,977,764.26		
<b>TOTAL</b>		<b>\$ 10,044,813.67</b>	<b>100.00%</b>

**TUXPAN**

CONCEPTO	OCT-DIC	IMPORTE	%
<b><u>PARTICIPACIONES A MUNICIPIOS</u></b>		\$ 6,028,104.98	67.98%
FONDO GENERAL DE PARTICIPACIONES	\$ 4,026,225.25		
FONDO DE FOMENTO MUNICIPAL	1,875,794.17		
IMPUESTO ESPECIAL SOBRE PRODUCCION Y SERVICIOS	60,020.49		
IMPUESTO SOBRE TENENCIA O USO DE VEHICULOS	11,729.67		
IMPUESTO SOBRE AUTOMÓVILES NUEVOS	54,335.40		
<b><u>FONDO DE APOYO MUNICIPAL</u></b>		142,611.30	1.61%
<b><u>IMPUESTOS MUNICIPALES COORDINADOS</u></b>		59,619.30	0.67%
IMPUESTO PREDIAL	\$ 33,838.20		
IMPUESTO SOBRE ADQUISICIÓN DE BIENES INMUEBLES	25,781.10		
<b><u>RAMO 33</u></b>		2,637,167.89	29.74%
FONDO DE APORT. PARA INFRAESTRUCTURA SOCIAL MUNICIPAL	\$ 437,385.71		
FONDO DE APORT. PARA EL FORTALECIMIENTO DE LOS MUNICIPIOS	2,199,782.18		
<b>TOTAL</b>		<b>\$ 8,867,503.47</b>	<b>100.00%</b>



**PODER EJECUTIVO  
NAYARIT**

**XALISCO**

CONCEPTO	OCT-DIC	IMPORTE	%
<b><u>PARTICIPACIONES A MUNICIPIOS</u></b>		\$ 4,991,422.69	60.13%
FONDO GENERAL DE PARTICIPACIONES	\$ 3,293,218.53		
FONDO DE FOMENTO MUNICIPAL	1,534,290.75		
IMPUESTO ESPECIAL SOBRE PRODUCCION Y SERVICIOS	73,234.55		
IMPUESTO SOBRE TENENCIA O USO DE VEHICULOS	46,235.63		
IMPUESTO SOBRE AUTOMÓVILES NUEVOS	44,443.23		
<b><u>FONDO DE APOYO MUNICIPAL</u></b>		142,611.30	1.72%
<b><u>RAMO 33</u></b>		3,167,116.78	38.15%
FONDO DE APORT. PARA INFRAESTRUCTURA SOCIAL MUNICIPAL	\$ 511,755.06		
FONDO DE APORT. PARA EL FORTALECIMIENTO DE LOS MUNICIPIOS	2,655,361.72		
<b>TOTAL</b>		<b>\$ 8,301,150.77</b>	<b>100.00%</b>

**SAN PEDRO LAGUNILLAS**

CONCEPTO	OCT-DIC	IMPORTE	%
<b><u>PARTICIPACIONES A MUNICIPIOS</u></b>		\$ 3,454,674.15	78.73%
FONDO GENERAL DE PARTICIPACIONES	\$ 2,262,759.85		
FONDO DE FOMENTO MUNICIPAL	1,054,206.22		
IMPUESTO ESPECIAL SOBRE PRODUCCION Y SERVICIOS	106,667.71		
IMPUESTO SOBRE TENENCIA O USO DE VEHICULOS	503.57		
IMPUESTO SOBRE AUTOMÓVILES NUEVOS	30,536.80		
<b><u>FONDO DE APOYO MUNICIPAL</u></b>		142,611.30	3.25%
<b><u>IMPUESTOS MUNICIPALES COORDINADOS</u></b>		36,679.43	0.84%
IMPUESTO PREDIAL	\$ 33,584.01		
IMPUESTO SOBRE ADQUISICIÓN DE BIENES INMUEBLES	3,095.42		
<b><u>RAMO 33</u></b>		753,754.02	17.18%
FONDO DE APORT. PARA INFRAESTRUCTURA SOCIAL MUNICIPAL	\$ 207,157.30		
FONDO DE APORT. PARA EL FORTALECIMIENTO DE LOS MUNICIPIOS	546,596.72		
<b>TOTAL</b>		<b>\$ 4,387,718.90</b>	<b>100.00%</b>



**PODER EJECUTIVO  
NAYARIT**

**LA YESCA**

CONCEPTO	OCT-DIC	IMPORTE	%
<b><u>PARTICIPACIONES A MUNICIPIOS</u></b>		\$ 2,656,567.47	55.88%
FONDO GENERAL DE PARTICIPACIONES	\$ 1,699,725.69		
FONDO DE FOMENTO MUNICIPAL	791,892.00		
IMPUESTO ESPECIAL SOBRE PRODUCCION Y SERVICIOS	142,011.35		
IMPUESTO SOBRE AUTOMÓVILES NUEVOS	22,938.43		
<b><u>FONDO DE APOYO MUNICIPAL</u></b>		142,611.30	3.00%
<b><u>IMPUESTOS MUNICIPALES COORDINADOS</u></b>		26,023.68	0.55%
IMPUESTO PREDIAL	\$ 14,530.13		
IMPUESTO SOBRE ADQUISICIÓN DE BIENES INMUEBLES	11,493.55		
<b><u>RAMO 33</u></b>		1,928,653.38	40.57%
FONDO DE APORT. PARA INFRAESTRUCTURA SOCIAL MUNICIPAL	\$ 1,016,366.30		
FONDO DE APORT. PARA EL FORTALECIMIENTO DE LOS MUNICIPIOS	912,287.08		
<b>TOTAL</b>		<b>\$ 4,753,855.83</b>	<b>100.00%</b>

**EL NAYAR**

CONCEPTO	OCT-DIC	IMPORTE	%
<b><u>PARTICIPACIONES A MUNICIPIOS</u></b>		\$ 2,508,800.86	31.01%
FONDO GENERAL DE PARTICIPACIONES	\$ 1,593,492.84		
FONDO DE FOMENTO MUNICIPAL	742,398.75		
IMPUESTO ESPECIAL SOBRE PRODUCCION Y SERVICIOS	151,404.48		
IMPUESTO SOBRE AUTOMÓVILES NUEVOS	21,504.79		
<b><u>FONDO DE APOYO MUNICIPAL</u></b>		142,611.30	1.76%
<b><u>IMPUESTOS MUNICIPALES COORDINADOS</u></b>		7,363.23	0.09%
IMPUESTO PREDIAL	\$ 5,785.52		
IMPUESTO SOBRE ADQUISICIÓN DE BIENES INMUEBLES	1,577.71		
<b><u>RAMO 33</u></b>		5,432,293.45	67.14%
FONDO DE APORT. PARA INFRAESTRUCTURA SOCIAL MUNICIPAL	\$ 3,553,503.71		
FONDO DE APORT. PARA EL FORTALECIMIENTO DE LOS MUNICIPIOS	1,878,789.74		
<b>TOTAL</b>		<b>\$ 8,091,068.84</b>	<b>100.00%</b>



**PODER EJECUTIVO  
NAYARIT**

**HUAJICORI**

CONCEPTO	OCT-DIC	IMPORTE	%
<b><u>PARTICIPACIONES A MUNICIPIOS</u></b>		\$ 2,553,083.05	59.55%
FONDO GENERAL DE PARTICIPACIONES	\$ 1,625,362.70		
FONDO DE FOMENTO MUNICIPAL	757,246.72		
IMPUESTO ESPECIAL SOBRE PRODUCCION Y SERVICIOS	148,538.77		
IMPUESTO SOBRE AUTOMÓVILES NUEVOS	21,934.86		
<b><u>FONDO DE APOYO MUNICIPAL</u></b>		142,611.30	3.33%
<b><u>RAMO 33</u></b>		1,591,741.18	37.12%
FONDO DE APORT. PARA INFRAESTRUCTURA SOCIAL MUNICIPAL	\$ 866,000.63		
FONDO DE APORT. PARA EL FORTALECIMIENTO DE LOS MUNICIPIOS	725,740.55		
<b>TOTAL</b>		<b>\$ 4,287,435.53</b>	<b>100.00%</b>

**BAHÍA DE BANDERAS**

CONCEPTO	OCT-DIC	IMPORTE	%
<b><u>PARTICIPACIONES A MUNICIPIOS</u></b>		\$ 4,696,649.72	46.50%
FONDO GENERAL DE PARTICIPACIONES	\$ 2,985,143.25		
FONDO DE FOMENTO MUNICIPAL	1,390,760.33		
IMPUESTO ESPECIAL SOBRE PRODUCCION Y SERVICIOS	80,876.42		
IMPUESTO SOBRE TENENCIA O USO DE VEHICULOS	199,584.09		
IMPUESTO SOBRE AUTOMÓVILES NUEVOS	40,285.63		
<b><u>FONDO DE APOYO MUNICIPAL</u></b>		142,611.30	1.41%
<b><u>RAMO 33</u></b>		5,261,062.41	52.09%
FONDO DE APORT. PARA INFRAESTRUCTURA SOCIAL MUNICIPAL	\$ 1,044,519.40		
FONDO DE APORT. PARA EL FORTALECIMIENTO DE LOS MUNICIPIOS	4,216,543.01		
<b>TOTAL</b>		<b>\$ 10,100,323.43</b>	<b>100.00%</b>



**PODER EJECUTIVO  
NAYARIT**

**GOBIERNO DEL ESTADO DE NAYARIT  
BALANCE GENERAL AL 31 DE DICIEMBRE DE 2006**

ACTIVO		PASIVO Y PATRIMONIO	
<b>DISPONIBLE</b>		<b>CIRCULANTE</b>	
FONDOS FIJOS	\$ 1,171,861.93	IMPUESTOS POR PAGAR	\$ 26,601,154.09
BANCOS	386,928,731.81	RETENCIONES Y APORTACIONES DE NÓMINA	12,586,412.93
INVERSIONES Y VALORES	<u>370,716.75</u>	PROVEEDORES	4,711,660.93
	\$ 388,471,310.49	ACREEDORES DIVERSOS	<u>464,151,538.53</u>
			\$ 508,050,766.48
<b>CUENTAS POR COBRAR</b>		<b>A MEDIANO PLAZO</b>	
PRESTAMOS A EMPLEADOS	\$ 33,745,554.16	FIANZAS Y DEPÓSITOS	12,546,565.84
DEUDORES DIVERSOS	347,554,214.10		
PRESTAMOS AYUNTAMIENTOS	140,868,816.38	<b>A LARGO PLAZO</b>	
DOCUMENTOS POR COBRAR	885,059.11	CRÉDITOS BANCARIOS	<u>354,322,130.57</u>
CRÉDITO AL SALARIO	1,423,767.32		
OTRAS CUENTAS POR COBRAR	<u>44,550,860.92</u>		
	569,028,271.99	<b>SUMA PASIVO</b>	<u>\$ 874,919,462.89</u>
<b>OTROS ACTIVOS</b>		<b>PATRIMONIO</b>	
ANTICIPOS A PROVEEDORES	\$ 209,973.05	PATRIMONIO	\$ 228,750,909.10
ANTICIPOS A CONTRATISTAS	36,174,032.73	INCREMENTO A LA HACIENDA PUB. AÑOS ANT.	464,843,701.22
ANTICIPOS PROGRAMAS ESTATALES	<u>3,231,726.09</u>	INCREMENTO AL PATRIMONIO AÑO FISCAL	(47,693,526.38)
	39,615,731.87	PROVISIÓN PARA CUENTAS INCOBRABLES	<u>12,817,284.62</u>
			658,718,368.56
<b>FIJO</b>			
BIENES INMUEBLES	\$ 77,426,577.22		
MUEBLES Y ENSERES	81,344,946.03		
MAQUINARIA, MOBILIARIO Y EQ. DE TRANSPORTE	69,979,385.85		
INVERSIÓN BODEGAS NAYARABASTOS	1,425,300.00		
APORTACIÓN A FIDEICOMISOS Y FONDOS	2,790,000.00		
DEPÓSITOS EN GARANTÍA	<u>3,556,308.00</u>		
	236,522,517.10		
<b>DIFERIDO</b>			
OBRA PÚBLICA, PROGRAMAS Y CONVENIOS	<u>300,000,000.00</u>		
<b>TOTAL ACTIVO</b>	<u>\$ 1,533,637,831.45</u>	<b>TOTAL PASIVO MAS PATRIMONIO</b>	<u>\$ 1,533,637,831.45</u>
<b>CUENTAS DE ORDEN</b>			
DEUDA INDIRECTA (AVALES OTORGADOS)		\$ 257,354,527.44	
DEUDA INDIRECTA SIN AVAL		1,069,485.34	
GASTO TELESECUNDARIA		<u>225,699,931.33</u>	
<b>TOTAL</b>		<u>\$ 484,123,944.11</u>	





**PODER EJECUTIVO  
NAYARIT**

**GOBIERNO DEL ESTADO DE NAYARIT  
ESTADO DE INGRESOS Y EGRESOS**

POR EL PERIODO COMPRENDIDO DEL 1 DE OCTUBRE AL 31 DE DICIEMBRE DE 2006  
(Hoja 1 de 5)

**INGRESOS**

**IMPUESTOS**

IMPUESTO SOBRE REMUN. AL TRABAJO PERSONAL INDEP.	\$	666,221.05	
IMPUESTO SOBRE NOMINAS		20,817,165.24	
IMPUESTO AL HOSPEDAJE		3,679,506.00	
IMPUESTO SOBRE DIVERSIONES Y ESPECTACULOS PUBLICOS		78,474.86	
IMPUESTO SOBRE JUEGOS Y APUESTAS PERMITIDAS SOBRE RIFAS LO		393,637.57	
IMPUESTO SOBRE ADQUISICION DE BIENES MUEBLES		2,818,992.92	
IMPUESTO ESTATAL SOBRE TENENCIA O USO DE VEHICULOS		1,011,030.58	
IMPUESTOS ADICIONALES		16,706,088.20	
<b>SUMA DE IMPUESTOS</b>			<b>\$ 46,171,116.42</b>

**DERECHOS**

SERVICIOS REGISTRALES	\$	11,720,399.81	
SERVICIOS PREST. EN MAT. DE PROFESIONES Y ACT. TEC.		391,597.54	
SERVICIOS PRESTADOS POR LA DIRECCIÓN DEL NOTARIADO		145,355.14	
CERTIFICADOS, CERTIFICACIÓN DE DOCTOS. Y CONSTANCIAS		40,541.85	
REGISTRO CIVIL		326,836.46	
TRANSITO Y TRANSPORTE		8,993,955.51	
SERVICIOS CATASTRALES		251,341.09	
SERVICIOS PRESTADOS EN MATERIA DE EDUCACION Y CULTURA		497,847.72	
EXPEDICION DE PERMISOS EN EL RAMO DE ALCOHOLES		1,962,429.22	
SERVICIOS PRESTADOS EN MAT. DE INFRAEST. URBANA Y VIAL		1,958.61	
SERVICIOS PREST. POR LA PROCURADURIA GRAL. DE JUSTICIA		159,374.13	
SERVICIOS PRESTADOS EN MATERIA DE SEGURIDAD PRIVADA		34,403.31	
SERVICIOS PRESTADOS POR ORGANISMOS DESCENTRALIZADOS		138,758.68	
SERVICIOS PRESTADOS POR EL PERIODICO OFICIAL		67,020.03	
SERV. PREST. EN MAT. DE TRANSPARENCIA Y ACCESO A LA INF.		604.70	
<b>SUMA DE DERECHOS</b>			<b>24,732,423.80</b>

**PRODUCTOS**

PERIÓDICO OFICIAL DEL GOBIERNO DEL ESTADO	\$	24,208.08	
VENTA DE FORMAS VALORADAS		115,008.00	
FOTOCOPIA DE DOCUMENTOS		22.88	
CONCESIONES, CONTRATOS, RENTAS, INT., DIVIDENDOS Y REGALÍAS		1,063,267.00	
OTROS PRODUCTOS		768,595.50	
<b>SUMA DE PRODUCTOS</b>			<b>1,971,101.46</b>

**APROVECHAMIENTOS**

RECARGOS	\$	406,502.00	
MULTAS		2,225,659.30	
FIANZAS Y DEPÓSITOS		1,500.00	
HERENCIAS LEGADOS Y DONACIONES		246,142.40	
GASTOS DE EJECUCIÓN		782,089.53	
INDEMNIZACIÓN POR CHEQ. DE PART. DEV. POR LAS INST. DE CRED.		12,208.13	
<b>SUMA DE APROVECHAMIENTOS</b>			<b>3,674,101.36</b>

**IMPUESTOS MUNICIPALES COORDINADOS**

IMPUESTO PREDIAL URBANO	\$	534,781.18	
IMPUESTO PREDIAL RUSTICO		70,044.69	
IMPUESTO SOBRE ADQUISICION DE BIENES INMUEBLES		425,380.21	



**PODER EJECUTIVO  
NAYARIT**

**GOBIERNO DEL ESTADO DE NAYARIT  
ESTADO DE INGRESOS Y EGRESOS**

POR EL PERIODO COMPRENDIDO DEL 1 DE OCTUBRE AL 31 DE DICIEMBRE DE 2006  
(Hoja 2 de 5)

<b>SUMA DE IMPUESTOS MUNICIPALES COORDINADOS</b>		<b>\$ 1,030,206.08</b>
<b>INGRESOS EXTRAORDINARIOS</b>		
INGRESOS EXTRAORDINARIOS POR EMPRÉSTITOS	\$ 300,000,000.00	
INGRESOS EXTRAORDINARIOS POR OTROS CONCEPTOS	28,861,499.06	
<b>SUMA DE INGRESOS EXTRAORDINARIOS</b>		<b>328,861,499.06</b>
<b>PARTICIPACIONES EN INGRESOS FEDERALES</b>		
FONDO GENERAL DE PARTICIPACIONES	\$ 421,819,975.70	
FONDO DE FOMENTO MUNICIPAL	50,063,078.55	
PARTICIPACIÓN EN IMPUESTO ESPECIAL SOBRE PROD. Y SERV.	6,505,973.45	
IMPUESTO SOBRE AUTOMOVILES NUEVOS	1,217,437.65	
FONDO IMPUESTO SOBRE AUTOMOVILES NUEVOS	1,242,898.00	
<b>SUMA DE PARTICIPACIONES EN INGRESOS FEDERALES</b>		<b>480,849,363.35</b>
<b>INCENTIVOS POR COORDINACION FISCAL</b>		
IMPUESTO SOBRE TENENCIA O USO DE VEHICULOS FISCALIZACION	\$ 7,404,251.76	
INCENTIVOS DE FISCALIZACION CONCURRENTE	733,103.00	
IMPUESTO SOBRE AUTOMOVILES NUEVOS	2,286,135.00	
VIGILANCIA DE OBLIGACIONES	8,274,990.35	
VERIFICACIÓN AL PADRÓN	840,679.00	
MULTAS ADMINISTRATIVAS FEDERALES NO FISCALES	1,122.00	
DERECHOS ZONA FEDERAL MARÍTIMO TERRESTRE	159,886.23	
INCENTIVOS ECONOMICOS REGIMEN INTERMEDIOS	216,083.47	
INCENTIVOS ECONOMICOS REGIMEN PEQUEÑOS CONTRIB.	430,892.00	
<b>SUMA DE INCENTIVOS POR COORDINACION FISCAL</b>	<u>4,844,983.00</u>	<b>25,192,125.81</b>
<b>IMPUESTOS FEDERALES POR CONVENIOS</b>		
IMPUESTO SOBRE LA RENTA (PEQUEÑOS CONTRIBUYENTES)	\$ 10,213,354.50	
IMPUESTO SOBRE LA RENTA (REGIMEN INTERMEDIO)	1,080,080.94	
IMPUESTO SOBRE LA RENTA ENAJENACIÓN DE BIENES INMUEBLES	2,361,190.88	
<b>SUMA DE IMPUESTOS FEDERALES POR CONVENIOS</b>		<b>13,654,626.32</b>
<b>APOYOS PARA EL FORT. DE LAS ENT. FEDERATIVAS</b>		
PROG. DE APOYOS PARA EL FORT. DE LAS ENT. FEDERATIVAS	\$ 67,161,243.00	
INTERESES RAMO 39/2006 65501846896	2,778,951.73	
INTERESES R39 FIES 2005 FONDO 2 0512840628	(123,917.00)	
<b>SUMA DE APOYOS PARA EL FORT. DE LAS ENT. FEDERATIVAS</b>		<b>69,816,277.73</b>
<b>APORTACIONES FED. PARA ENTIDADES FEDERATIVAS Y MUNICIPIOS</b>		
FONDO DE APORT. PARA LA EDUCACION BASICA Y NORMAL (FAEB)	\$ 916,835,967.72	
FONDO DE APORT. PARA LOS SERVICIOS DE SALUD (FASSA)	215,464,758.45	
FONDO DE APORT. PARA LA INFRAESTRUCTURA SOCIAL (FAIS)	24,490,167.16	
FONDO DE APORT. PARA FORTALECIMIENTO DE LOS MUNICIPIOS Y DE	64,874,258.00	
FONDO DE APORT. MÚLTIPLES (FAM)	37,932,926.02	
FONDO DE APORT. PARA LA EDUCACIÓN TECNOLÓGICA Y DE ADULTO	17,867,309.66	
FONDO DE APORT. PARA LA SEGURIDAD PÚBLICA DE LOS ESTADOS Y E	9,777,299.00	
<b>SUMA DE APORTACIONES FED. PARA ENTIDADES FEDERATIVAS Y MUN</b>		<b>1,287,242,686.01</b>
<b>TRANSFERENCIAS</b>		
UNIVERSIDAD AUTONOMA DE NAYARIT	(\$ 20,016,141.00)	
SOCORRO DE LEY	540,715.00	



**PODER EJECUTIVO  
NAYARIT**

**GOBIERNO DEL ESTADO DE NAYARIT  
ESTADO DE INGRESOS Y EGRESOS**

POR EL PERIODO COMPRENDIDO DEL 1 DE OCTUBRE AL 31 DE DICIEMBRE DE 2006  
(Hoja 3 de 5)

UNIVERSIDAD AUTONOMA DE NAYARIT 2006	\$ 162,192,518.00	
<b>SUMA DE TRANSFERENCIAS</b>		<b>\$ 142,717,092.00</b>
<b>CONVENIOS FEDERALES</b>		
CONVENIO A.P.A.Z.U.	\$ 30,050,255.64	
CONVENIO AGUA LIMPIA	(422,277.65)	
REASIGNACION DE RECURSOS SECTOR TURISMO	(1,276,356.19)	
APORTACION CAPFCE	114,051.08	
REGISTRO CIVIL	0.04	
REASIGNACION DE RECURSOS SCT	(70,390.77)	
RECURSOS PARA PROGRAMA DE FISCALIZACION	579,578.50	
CONVENIO DE APOYO FINANCIERO SEP-NAYARIT	150,000,000.00	
CONVENIO CULTURA DEL AGUA	408,312.71	
<b>SUMA DE CONVENIOS FEDERALES</b>		<b>179,383,173.36</b>
<b>RECURSOS FEDERALES DIVERSOS</b>		
ZOFEMAT (ZONA FEDERAL MARÍTIMO-TERRESTRE)	\$ 108,041.74	
FIDEICOMISO PARA LA INFRAESTRUCTURA EN LOS ESTADOS	38,180,141.47	
FORTALECIMIENTO CENDIS	23,000,001.66	
SEP EQUIPO DE LECTURA OPTICA	8,354.21	
PROYECTO SEP-MESA DEL NAYAR 04/05	1,558,602.42	
PROGRAMA OBRA CONALEP	981.55	
CONADE	8.37	
SAGARPA	25,798,874.79	
FOPREDEN (FONDO DE PREVENCIÓN DE DESASTRES NATURALES)	8,268.91	
RECURSOS SECTOR TURISMO	(34,643.87)	
C.N.A. RURAL	(141,490.93)	
A.P.A.Z.U.	(718,610.06)	
FONDO PARA LA ESTABILIZACION DE LOS INGRESOS DE LAS ENTIDAD	77,044,131.56	
CERESO	9.92	
PROG. DE PREV. Y ATENCIÓN A LA VIOLENCIA FAM., SEXUAL Y CONTR	800,000.00	
EDUCACION PUBLICA	38,580,714.00	
<b>SUMA DE RECURSOS FEDERALES DIVERSOS</b>		<b>204,193,385.74</b>
<b>TOTAL INGRESOS</b>		<b>\$ 2,809,489,178.50</b>
<b>EGRESOS</b>		
<b>SERVICIOS PERSONALES</b>		
SUELDOS ORDINARIOS	\$ 89,651,865.10	
OTROS SUELDOS Y SALARIOS	36,796,789.56	
SOBRESUELDOS	76,295,609.16	
GRATIFICACIONES	99,366,036.05	
SEGURIDAD SOCIAL	28,121,134.59	
JUBILADOS	42,698,442.88	
GRAVAMENES FISCALES	6,088,206.00	
<b>SUMA DE SERVICIOS PERSONALES</b>		<b>\$ 379,018,083.34</b>
<b>MATERIALES Y SUMINISTROS</b>		
PAPELERIA Y ARTICULOS DE OFICINA	\$ 6,806,295.89	
ALIMENTOS EN GENERAL	6,751,303.03	
MATERIAL DE MANTENIMIENTO	3,738,196.94	
MANTENIMIENTO DE EDIFICIOS	323,384.46	



**PODER EJECUTIVO  
NAYARIT**

**GOBIERNO DEL ESTADO DE NAYARIT  
ESTADO DE INGRESOS Y EGRESOS**

POR EL PERIODO COMPRENDIDO DEL 1 DE OCTUBRE AL 31 DE DICIEMBRE DE 2006  
(Hoja 4 de 5)

MATERIALES DIVERSOS	\$ 4,692,532.03	
COMBUSTIBLES Y LUBRICANTES	8,718,289.30	
VESTUARIOS PRENDAS Y BLANCOS	1,273,950.47	
<b>SUMA DE MATERIALES Y SUMINISTROS</b>		<b>\$ 32,303,952.12</b>
<b>SERVICIOS GENERALES</b>		
ARRENDAMIENTOS	\$ 3,487,943.27	
SERVICIOS BASICOS	11,195,781.03	
GASTOS DE VIAJE	6,738,656.09	
GASTOS DE SEGURO	1,043,742.89	
MANT. Y REPARACION DE EQUIPOS	2,417,432.66	
SERVICIOS DE DIFUSION E INFORMACION	47,497,991.58	
PAGO DE IMPUESTOS	20,557.20	
SERVICIOS BANCARIOS	3,941,537.44	
PAGO DE LICENCIAS	77,645.00	
HONORARIOS PROFESIONALES	3,278,263.36	
PROMOCIONES Y LICITACIONES	7,568,004.10	
PERDIDAS RESPONSABILIDADES Y MULTAS	2,424.05	
OTROS SERVICIOS	668,892.44	
SERVICIOS DE TRANSPORTACION AEREA	1,324,396.68	
<b>SUMA DE SERVICIOS GENERALES</b>		<b>89,263,267.79</b>
<b>SUBSIDIOS Y TRANSFERENCIAS</b>		
SUBS. A ORGANISMOS DESCENTRALIZADOS	\$ 72,536,997.64	
SUBS. POR CONVENIO A DEP. E INSTIT.	88,257,676.14	
APOYO A LOS SECTORES SOCIAL Y PRIV.	41,030,940.27	
TRANSFERENCIAS ESTATALES	116,089,972.32	
<b>SUMA DE SUBSIDIOS Y TRANSFERENCIAS</b>		<b>317,915,586.37</b>
<b>BIENES MUEBLES E INMUEBLES</b>		
BIENES Y EQUIPO DIVERSO	\$ 2,773,253.47	
EQUIPO Y MOBILIARIO DE OFICINA	1,155,513.78	
EQUIPO DE TRANSPORTE	1,828,982.75	
<b>SUMA DE BIENES MUEBLES E INMUEBLES</b>		<b>5,757,750.00</b>
<b>OBRAS PUBLICAS</b>		
CAMINOS MANTTO. RED CARRETERA ESTATAL	\$ 5,963,953.26	
OBRAS PUBLICAS Y SANITARIAS	1,122,115.75	
OBRAS URBANISTICAS	12,019,983.15	
OBRA PUBLICA DIRECTA	11,043,539.35	
INFRAESTRUCTURA HOSPITALARIA	1,851,981.91	
INFRAESTRUCTURA EDUCATIVA	46,613,374.83	
<b>SUMA DE OBRAS PUBLICAS</b>		<b>78,614,948.25</b>
<b>PROGRAMAS Y CONVENIOS</b>		
CONVENIOS	\$ 37,308,103.10	
PROGRAMAS	172,410,584.97	
<b>SUMA DE PROGRAMAS Y CONVENIOS</b>		<b>209,718,688.07</b>
<b>TRANSFERENCIAS A MUNICIPIOS</b>		
PARTICIPACIONES A MUNICIPIOS	\$ 160,363,173.10	
FONDO DE APOYO MUNICIPAL	2,852,226.00	
IMPUESTOS MUNICIPALES COORDINADOS	854,445.51	



**PODER EJECUTIVO  
NAYARIT**

**GOBIERNO DEL ESTADO DE NAYARIT  
ESTADO DE INGRESOS Y EGRESOS**

POR EL PERIODO COMPRENDIDO DEL 1 DE OCTUBRE AL 31 DE DICIEMBRE DE 2006  
(Hoja 5 de 5)

RAMO 33	\$ 86,118,463.72	
<b>SUMA DE TRANSFERENCIAS A MUNICIPIOS</b>		<b>\$ 250,188,308.33</b>
<b>DEUDA PÚBLICA</b>		
INTERESES	\$ 1,258,332.62	
<b>SUMA DE DEUDA PÚBLICA</b>		<b>1,258,332.62</b>
<b>GASTO FEDERALIZADO</b>		
APORT. FED. PARA ENTIDADES FEDERAT. (RAMO 33)	\$1,159,143,288.03	
PAFEF (RAMO 39)	161,866,032.26	
FIDEICOMISO PARA LA INFRAESTRUCTURA	15,725,865.01	
INFRAESTRUCTURA DE ALCANCE ESTATAL	110,794,630.39	
INFRAESTRUCTURA EDUCATIVA	91,579.13	
FONDO DE ESTABILIZACION DE LOS INGRESOS DE LAS ENTIDADES FE	47,347,668.42	
OTRAS TRANSFERENCIAS FEDERALIZADAS	362,253,716.99	
<b>SUMA DE GASTO FEDERALIZADO</b>		<b>1,857,222,780.23</b>
<b>TOTAL EGRESOS</b>		<b>3,221,261,697.12</b>
<b>INCREMENTO A LA HACIENDA PÚBLICA AÑO FISCAL</b>		<b><u><u>(\$411,772,518.62)</u></u></b>



**PODER EJECUTIVO  
NAYARIT**

**GOBIERNO DEL ESTADO DE NAYARIT  
ESTADO DE INGRESOS Y EGRESOS**

POR EL PERIODO COMPRENDIDO DEL 01 DE ENERO AL 31 DE DICIEMBRE DE 2006  
(Hoja 1 de 5)

**INGRESOS**

**IMPUESTOS**

IMPUESTO SOBRE REMUN. AL TRABAJO PERSONAL INDEP.	\$ 3,222,426.21	
IMPUESTO SOBRE NOMINAS	79,417,115.90	
IMPUESTO AL HOSPEDAJE	32,343,760.21	
IMPUESTO SOBRE DIVERSIONES Y ESPECTACULOS PUBLICOS	441,348.72	
IMPUESTO SOBRE JUEGOS Y APUESTAS PERMITIDAS SOBRE RIFAS LO	1,968,501.26	
IMPUESTO SOBRE ADQUISICION DE BIENES MUEBLES	16,517,004.59	
IMPUESTO ESTATAL SOBRE TENENCIA O USO DE VEHICULOS	10,131,975.02	
IMPUESTOS ADICIONALES	88,824,244.80	
<b>SUMA DE IMPUESTOS</b>		<b>\$ 232,866,376.71</b>

**DERECHOS**

SERVICIOS REGISTRALES	\$ 42,129,827.09	
SERVICIOS PREST. EN MAT. DE PROFESIONES Y ACT. TEC.	1,392,664.92	
SERVICIOS PRESTADOS POR LA DIRECCIÓN DEL NOTARIADO	415,244.76	
CERTIFICADOS, CERTIFICACIÓN DE DOCTOS. Y CONSTANCIAS	156,486.96	
REGISTRO CIVIL	1,467,291.25	
TRANSITO Y TRANSPORTE	54,381,256.26	
SERVICIOS CATASTRALES	1,142,294.46	
SERVICIOS PRESTADOS EN MATERIA DE EDUCACION Y CULTURA	1,823,565.78	
EXPEDICION DE PERMISOS EN EL RAMO DE ALCOHOLES	19,058,266.35	
SERVICIOS PRESTADOS EN MAT. DE INFRAEST. URBANA Y VIAL	54,179.64	
SERVICIOS PREST. POR LA PROCURADURIA GRAL. DE JUSTICIA	699,239.88	
SERVICIOS PRESTADOS EN MATERIA DE SEGURIDAD PRIVADA	117,181.98	
SERVICIOS PRESTADOS POR ORGANISMOS DESCENTRALIZADOS	389,235.65	
SERVICIOS PRESTADOS POR EL PERIODICO OFICIAL	226,118.16	
SERV. PREST. EN MAT. DE TRANSPARENCIA Y ACCESO A LA INF.	1,342.27	
<b>SUMA DE DERECHOS</b>		<b>123,454,195.41</b>

**PRODUCTOS**

VENTA Y EXPLOTACIÓN DE BIENES MUEBLES E INM. DEL ESTADO	\$ 156,924.00	
PERIÓDICO OFICIAL DEL GOBIERNO DEL ESTADO	162,923.12	
VENTA DE FORMAS VALORADAS	526,605.00	
FOTOCOPIA DE DOCUMENTOS	1,820.31	
CONCESIONES, CONTRATOS, RENTAS, INT., DIVIDENDOS Y REGALÍAS	6,827,104.81	
OTROS PRODUCTOS	4,281,622.30	
<b>SUMA DE PRODUCTOS</b>		<b>11,956,999.54</b>

**APROVECHAMIENTOS**

RECARGOS	\$ 1,440,063.43	
MULTAS	6,697,559.53	
FIANZAS Y DEPÓSITOS	2,300.00	
HERENCIAS LEGADOS Y DONACIONES	2,287,237.23	
GASTOS DE EJECUCIÓN	3,749,168.40	
INDEMNIZACIÓN POR CHEQ. DE PART. DEV. POR LAS INST. DE CRED.	36,712.58	
DIVERSOS	785,184.32	
DAÑOS A BIENES DEL ESTADO	16,048.71	
<b>SUMA DE APROVECHAMIENTOS</b>		<b>15,014,274.20</b>

**IMPUESTOS MUNICIPALES COORDINADOS**

IMPUESTO PREDIAL URBANO	\$ 6,763,939.18	
-------------------------	-----------------	--



**PODER EJECUTIVO  
NAYARIT**

**GOBIERNO DEL ESTADO DE NAYARIT  
ESTADO DE INGRESOS Y EGRESOS**

POR EL PERIODO COMPRENDIDO DEL 01 DE ENERO AL 31 DE DICIEMBRE DE 2006  
(Hoja 2 de 5)

IMPUESTO PREDIAL RUSTICO	\$	499,748.12	
REINTEGRO POR ADMINISTRACION DE IMPUESTO PREDIAL		54,980.16	
IMPUESTO SOBRE ADQUISICION DE BIENES INMUEBLES		1,718,233.00	
<b>SUMA DE IMPUESTOS MUNICIPALES COORDINADOS</b>	<b>\$</b>		<b>9,036,900.46</b>
<b>INGRESOS EXTRAORDINARIOS</b>			
INGRESOS EXTRAORDINARIOS POR EMPRÉSTITOS	\$	300,000,000.00	
INGRESOS EXTRAORDINARIOS POR OTROS CONCEPTOS		40,968,919.24	
<b>SUMA DE INGRESOS EXTRAORDINARIOS</b>			<b>340,968,919.24</b>
<b>PARTICIPACIONES EN INGRESOS FEDERALES</b>			
FONDO GENERAL DE PARTICIPACIONES	\$2,646,521,898.05		
FONDO DE FOMENTO MUNICIPAL	294,944,652.00		
PARTICIPACIÓN EN IMPUESTO ESPECIAL SOBRE PROD. Y SERV.	33,814,439.00		
IMPUESTO SOBRE AUTOMOVILES NUEVOS	4,428,002.95		
FONDO IMPUESTO SOBRE AUTOMOVILES NUEVOS	4,971,589.00		
<b>SUMA DE PARTICIPACIONES EN INGRESOS FEDERALES</b>			<b>2,984,680,581.00</b>
<b>INCENTIVOS POR COORDINACION FISCAL</b>			
IMPUESTO SOBRE TENENCIA O USO DE VEHICULOS	\$	84,825,427.01	
FISCALIZACION		2,076,965.00	
INCENTIVOS DE FISCALIZACION CONCURRENTE		3,891,274.00	
IMPUESTO SOBRE AUTOMOVILES NUEVOS		19,333,604.05	
VIGILANCIA DE OBLIGACIONES		3,971,503.00	
VERIFICACIÓN AL PADRÓN		20,851.00	
MULTAS ADMINISTRATIVAS FEDERALES NO FISCALES		1,274,304.04	
DERECHOS ZONA FEDERAL MARÍTIMO TERRESTRE		3,958,338.41	
INCENTIVOS ECONOMICOS REGIMEN INTERMEDIOS		1,495,108.00	
INCENTIVOS ECONOMICOS REGIMEN PEQUEÑOS CONTRIB.		15,547,906.00	
INCENTIVOS ECONOMICOS I.S.R. ENAJENACION INMUEBLES		8,694.00	
<b>SUMA DE INCENTIVOS POR COORDINACION FISCAL</b>			<b>136,403,974.51</b>
<b>IMPUESTOS FEDERALES POR CONVENIOS</b>			
IMPUESTO SOBRE LA RENTA (PEQUEÑOS CONTRIBUYENTES)	\$	13,920,625.33	
IMPUESTO SOBRE LA RENTA (REGIMEN INTERMEDIO)		1,735,785.48	
IMPUESTO SOBRE LA RENTA ENAJENACIÓN DE BIENES INMUEBLES		3,604,372.56	
<b>SUMA DE IMPUESTOS FEDERALES POR CONVENIOS</b>			<b>19,260,783.37</b>
<b>APOYOS PARA EL FORT. DE LAS ENT. FEDERATIVAS</b>			
PROG. DE APOYOS PARA EL FORT. DE LAS ENT. FEDERATIVAS	\$	268,644,981.00	
INTERESES RAMO 39 2005 65501671922		385,234.01	
INTERESES RAMO 39/2006 65501846896		5,813,157.21	
INTERESES RAMO 39 FIES FONDO 2 2005 65501858390		2,590,234.59	
INTERESES R39 FIES 2005 FONDO 2 0512840628		1,072,151.86	
<b>SUMA DE APOYOS PARA EL FORT. DE LAS ENT. FEDERATIVAS</b>			<b>278,505,758.67</b>
<b>APORTACIONES FED. PARA ENTIDADES FEDERATIVAS Y MUNICIPIOS</b>			
FONDO DE APORT. PARA LA EDUCACION BASICA Y NORMAL (FAEB)	\$2,999,126,983.52		
FONDO DE APORT. PARA LOS SERVICIOS DE SALUD (FASSA)	607,551,712.77		
FONDO DE APORT. PARA LA INFRAESTRUCTURA SOCIAL (FAIS)	242,362,731.98		
FONDO DE APORT. PARA FORTALECIMIENTO DE LOS MUNICIPIOS Y DE	259,504,025.99		
FONDO DE APORT. MÚLTIPLES (FAM)	152,943,325.91		
FONDO DE APORT. PARA LA EDUCACIÓN TECNOLÓGICA Y DE ADULTO	55,466,083.89		





**PODER EJECUTIVO  
NAYARIT**

**GOBIERNO DEL ESTADO DE NAYARIT  
ESTADO DE INGRESOS Y EGRESOS**

POR EL PERIODO COMPRENDIDO DEL 01 DE ENERO AL 31 DE DICIEMBRE DE 2006  
(Hoja 3 de 5)

FONDO DE APORT. PARA LA SEGURIDAD PÚBLICA DE LOS ESTADOS Y E	\$ 96,202,723.99	
<b>SUMA DE APORTACIONES FED. PARA ENTIDADES FEDERATIVAS Y MUN</b>		<b>\$4,413,157,588.05</b>
<b>TRANSFERENCIAS</b>		
SOCORRO DE LEY	\$ 5,008,682.28	
UNIVERSIDAD AUTONOMA DE NAYARIT 2006	598,979,692.46	
<b>SUMA DE TRANSFERENCIAS</b>		<b>603,988,374.74</b>
<b>CONVENIOS FEDERALES</b>		
CONVENIO C.N.A. RURAL	\$ 24,825,000.00	
CONVENIO A.P.A.Z.U.	87,150,755.64	
CONVENIO AGUA LIMPIA	397,722.35	
REASIGNACION DE RECURSOS SECTOR TURISMO	2,723,643.81	
APORTACION CAPFCE	857,759.62	
REGISTRO CIVIL	1,670,000.16	
REASIGNACION DE RECURSOS SCT	22,486,365.77	
RECURSOS PARA PROGRAMA DE FISCALIZACION	3,768,665.80	
CONVENIO DE APOYO FINANCIERO SEP-NAYARIT	150,000,000.00	
CONVENIO CULTURA DEL AGUA	408,312.71	
<b>SUMA DE CONVENIOS FEDERALES</b>		<b>294,288,225.86</b>
<b>RECURSOS FEDERALES DIVERSOS</b>		
ZOFEMAT (ZONA FEDERAL MARÍTIMO-TERRESTRE)	\$ 2,290,926.92	
FIDEICOMISO PARA LA INFRAESTRUCTURA EN LOS ESTADOS	82,384,888.21	
FAPRACC (FONDO PARA ATENDER A LA POBLACIÓN RURAL AFECTADA	4,695,173.84	
FORTALECIMIENTO CENDIS	38,667,507.91	
SEP EQUIPO DE LECTURA OPTICA	39,282.91	
PROYECTO SEP-MESA DEL NAYAR 04/05	3,346,994.73	
PROGRAMA OBRA CONALEP	593,385.87	
CONADE	33.56	
SAGARPA	25,798,880.09	
APOYO PARA LA MICRO PEQUEÑA Y MEDIANA EMPRESAS (MPYMES)	35.77	
FOPREDEN (FONDO DE PREVENCIÓN DE DESASTRES NATURALES)	118,352.34	
RECURSOS PAICE	67.04	
PROGRAMA COINVERSION SOCIAL	338.72	
FONDO INSTITUCIONAL MUNICIPAL	0.38	
C.N.A. RURAL	12,566.49	
FONDO PARA LA ESTABILIZACION DE LOS INGRESOS DE LAS ENTIDAD	159,906,104.52	
PROTECCION CIVIL	0.03	
CERESO	26.60	
PROG. DE PREV. Y ATENCIÓN A LA VIOLENCIA FAM., SEXUAL Y CONTR	800,000.00	
EDUCACION PUBLICA	38,580,714.00	
<b>SUMA DE RECURSOS FEDERALES DIVERSOS</b>		<b>357,235,279.93</b>
<b>TOTAL INGRESOS</b>		<b>\$ 9,820,818,231.69</b>
<b>EGRESOS</b>		
<b>SERVICIOS PERSONALES</b>		
SUELDOS ORDINARIOS	\$ 384,553,827.39	
OTROS SUELDOS Y SALARIOS	108,897,097.86	
SOBRESUELDOS	255,165,785.87	
GRATIFICACIONES	231,358,403.49	



**PODER EJECUTIVO  
NAYARIT**

**GOBIERNO DEL ESTADO DE NAYARIT  
ESTADO DE INGRESOS Y EGRESOS**

POR EL PERIODO COMPRENDIDO DEL 01 DE ENERO AL 31 DE DICIEMBRE DE 2006  
(Hoja 4 de 5)

SEGURIDAD SOCIAL	\$ 112,074,973.92	
JUBILADOS	116,423,095.71	
GRAVAMENES FISCALES	24,821,899.00	
<b>SUMA DE SERVICIOS PERSONALES</b>		<b>\$1,233,295,083.24</b>
<b>MATERIALES Y SUMINISTROS</b>		
PAPELERIA Y ARTICULOS DE OFICINA	\$ 17,433,964.66	
ALIMENTOS EN GENERAL	20,161,766.75	
MATERIAL DE MANTENIMIENTO	9,992,468.30	
MANTENIMIENTO DE EDIFICIOS	1,027,264.62	
MATERIALES DIVERSOS	11,952,896.84	
COMBUSTIBLES Y LUBRICANTES	26,115,598.92	
VESTUARIOS PRENDAS Y BLANCOS	2,797,117.01	
MAT. EXPLOSIVO Y DE SEGURIDAD PUB.	36,007.99	
ELABORACION DE PLACAS Y CALCOMANIAS	10,024,455.80	
<b>SUMA DE MATERIALES Y SUMINISTROS</b>		<b>99,541,540.89</b>
<b>SERVICIOS GENERALES</b>		
ARRENDAMIENTOS	\$ 12,867,732.89	
SERVICIOS BASICOS	35,039,124.82	
GASTOS DE VIAJE	22,007,033.35	
GASTOS DE SEGURO	3,852,577.76	
MANT. Y REPARACION DE EQUIPOS	8,454,903.42	
SERVICIOS DE DIFUSION E INFORMACION	83,709,663.94	
PAGO DE IMPUESTOS	638,387.13	
SERVICIOS BANCARIOS	8,042,106.46	
PAGO DE LICENCIAS	132,456.50	
HONORARIOS PROFESIONALES	12,297,812.18	
PROMOCIONES Y LICITACIONES	15,661,051.77	
PERDIDAS RESPONSABILIDADES Y MULTAS	4,600.30	
OTROS SERVICIOS	1,545,756.22	
SERVICIOS DE TRANSPORTACION AEREA	6,882,683.03	
<b>SUMA DE SERVICIOS GENERALES</b>		<b>211,135,889.77</b>
<b>SUBSIDIOS Y TRANSFERENCIAS</b>		
SUBS. A ORGANISMOS DESCENTRALIZADOS	\$ 204,581,168.59	
SUBS. POR CONVENIO A DEP. E INSTIT.	286,628,066.86	
APOYO A LOS SECTORES SOCIAL Y PRIV.	90,902,622.89	
TRANSFERENCIAS ESTATALES	363,936,405.57	
<b>SUMA DE SUBSIDIOS Y TRANSFERENCIAS</b>		<b>946,048,263.91</b>
<b>BIENES MUEBLES E INMUEBLES</b>		
BIENES Y EQUIPO DIVERSO	\$ 4,886,668.80	
EQUIPO Y MOBILIARIO DE OFICINA	6,119,232.92	
EQUIPO DE TRANSPORTE	7,622,482.75	
<b>SUMA DE BIENES MUEBLES E INMUEBLES</b>		<b>18,628,384.47</b>
<b>OBRAS PUBLICAS</b>		
CAMINOS MANTTO. RED CARRETERA ESTATAL	\$ 14,599,389.91	
OBRAS PUBLICAS Y SANITARIAS	2,650,228.17	
OBRAS URBANISTICAS	39,061,248.61	
OBRA PUBLICA DIRECTA	37,687,540.60	
INFRAESTRUCTURA HOSPITALARIA	2,821,119.45	



**PODER EJECUTIVO  
NAYARIT**

**GOBIERNO DEL ESTADO DE NAYARIT  
ESTADO DE INGRESOS Y EGRESOS**

POR EL PERIODO COMPRENDIDO DEL 01 DE ENERO AL 31 DE DICIEMBRE DE 2006  
(Hoja 5 de 5)

INFRAESTRUCTURA EDUCATIVA	\$ 52,630,734.46	
<b>SUMA DE OBRAS PUBLICAS</b>		<b>\$ 149,450,261.20</b>
<b>PROGRAMAS Y CONVENIOS</b>		
CONVENIOS	\$ 73,493,200.92	
PROGRAMAS	334,243,929.51	
<b>SUMA DE PROGRAMAS Y CONVENIOS</b>		<b>407,737,130.43</b>
<b>TRANSFERENCIAS A MUNICIPIOS</b>		
PARTICIPACIONES A MUNICIPIOS	\$ 931,957,387.62	
FONDO DE APOYO MUNICIPAL	11,408,904.00	
IMPUESTOS MUNICIPALES COORDINADOS	6,341,968.89	
RAMO 33	471,958,888.28	
<b>SUMA DE TRANSFERENCIAS A MUNICIPIOS</b>		<b>1,421,667,148.79</b>
<b>DEUDA PÚBLICA</b>		
INTERESES	\$ 6,901,858.25	
<b>SUMA DE DEUDA PÚBLICA</b>		<b>6,901,858.25</b>
<b>GASTO FEDERALIZADO</b>		
APORT. FED. PARA ENTIDADES FEDERAT. (RAMO 33)	\$3,876,149,375.48	
PAFEF (RAMO 39)	343,364,928.17	
FIDEICOMISO PARA LA INFRAESTRUCTURA	120,911,842.46	
INFRAESTRUCTURA DE ALCANCE ESTATAL	135,279,689.72	
INFRAESTRUCTURA EDUCATIVA	1,520,967.03	
FONDO DE ESTABILIZACION DE LOS INGRESOS DE LAS ENTIDADES FE	47,347,668.42	
OTRAS TRANSFERENCIAS FEDERALIZADAS	849,531,725.84	
<b>SUMA DE GASTO FEDERALIZADO</b>		<b>5,374,106,197.12</b>
<b>TOTAL EGRESOS</b>		<b>9,868,511,758.07</b>
<b>INCREMENTO A LA HACIENDA PÚBLICA AÑO FISCAL</b>		<b><u><u>(\$47,693,526.38)</u></u></b>

NOTA:

La diferencia entre Ingresos y Egresos por la cantidad de \$ 47,693,526.38 (cuarenta y siete millones seiscientos noventa y tres mil quinientos veintiseis pesos 38/100 M. N. ) fue financiada transitoriamente con un Crédito de Liquidez, en términos de lo establecido en el Artículo 6o. de la Ley de Deuda Pública del Estado de Nayarit y con Otros Ingresos.



**PODER EJECUTIVO  
NAYARIT**

**GOBIERNO DEL ESTADO DE NAYARIT  
ESTADO DE ORIGEN Y APLICACIÓN DE FONDOS**

**POR EL PERIODO COMPRENDIDO DEL 1 DE OCTUBRE AL 31 DE DICIEMBRE DE 2006**

ORIGEN	PARCIAL	TOTAL	APLICACIÓN	PARCIAL	TOTAL
<b>INGRESOS</b>		<b>\$ 406,440,448.18</b>	<b>GASTO CORRIENTE</b>		<b>\$ 500,585,303.25</b>
IMPUESTOS	\$ 46,171,116.42		SERVICIOS PERSONALES	\$ 379,018,083.34	
DERECHOS	24,732,423.80		MATERIALES Y SUMINISTROS	32,303,952.12	
PRODUCTOS	1,971,101.46		SERVICIOS GENERALES	89,263,267.79	
APROVECHAMIENTOS	3,674,101.36				
IMPUESTOS MUNICIPALES COORDINADOS	1,030,206.08		<b>GASTO DE INVERSIÓN</b>		<b>294,091,386.32</b>
INGRESOS EXTRAORDINARIOS	328,861,499.06		BIENES MUEBLES E INMUEBLES	\$ 5,757,750.00	
			OBRAS PUBLICAS	78,614,948.25	
<b>INGRESOS PROVENIENTES DE LA FEDERACION</b>		<b>2,403,048,730.32</b>	CONVENIOS	37,308,103.10	
PARTICIPACIONES EN INGRESOS FEDERALES	\$ 480,849,363.35		PROGRAMAS	172,410,584.97	
INCENTIVOS POR COORDINACION FISCAL	25,192,125.81				
IMPUESTOS FEDERALES POR CONVENIOS	13,654,626.32		<b>SUBSIDIOS Y TRANSFERENCIAS</b>		<b>317,915,586.37</b>
APOYOS PARA EL FORT. DE LAS ENT. FEDERATIVAS	69,816,277.73		SUBS. A ORGANISMOS DESCENTRALIZADOS	\$ 72,536,997.64	
APORTACIONES FED. PARA ENTIDADES FEDERATIVAS Y MUNICIPIOS	1,287,242,686.01		SUBS. POR CONVENIO A DEP. E INSTIT.	88,257,676.14	
TRANSFERENCIAS	142,717,092.00		APOYO A LOS SECTORES SOCIAL Y PRIV.	41,030,940.27	
CONVENIOS FEDERALES	179,383,173.36		TRANSFERENCIAS ESTATALES	23,940,943.38	
RECURSOS FEDERALES DIVERSOS	204,193,385.74		TRANSF. PARA INSTITUCIONES ESPECIALIZADAS	55,000.00	
			PODER LEGISLATIVO	34,432,295.87	
<b>SUMA EL ORIGEN DE LOS FONDOS GENERADOS EN EL PERIODO</b>		<b>\$ 2,809,489,178.50</b>	PODER JUDICIAL	57,661,733.07	
			<b>TRANSFERENCIAS A MUNICIPIOS</b>		<b>250,188,308.33</b>
			PARTICIPACIONES A MUNICIPIOS	\$ 160,363,173.10	
			FONDO DE APOYO MUNICIPAL	2,852,226.00	
			IMPUESTOS MUNICIPALES COORDINADOS	854,445.51	
			RAMO 33	86,118,463.72	
			<b>DEUDA PÚBLICA</b>		<b>1,258,332.62</b>
			<b>GASTO FEDERALIZADO</b>		<b>1,857,222,780.23</b>
			APORT. FED. PARA ENTIDADES FEDERAT. (RAMO 33)	\$1,159,143,288.03	
			PAFEF (RAMO 39)	161,866,032.26	
			FIDEICOMISO PARA LA INFRAESTRUCTURA	15,725,865.01	
			INFRAESTRUCTURA DE ALCANCE ESTATAL	110,794,630.39	
			INFRAESTRUCTURA EDUCATIVA	91,579.13	
			FONDO DE ESTABILIZACION DE LOS INGRESOS DE LAS ENTIDADES FEDERATIVAS	47,347,668.42	
			OTRAS TRANSFERENCIAS FEDERALIZADAS	362,253,716.99	
			<b>SUMA DE APLICACIONES DE FONDOS EN EL PERIODO</b>		<b>\$ 3,221,261,697.12</b>
<b>OTROS RECURSOS OBTENIDOS</b>		<b>192,854,795.13</b>	<b>DISPONIBILIDAD EN EFECTIVO AL 31 DE DICIEMBRE DE 2006</b>		<b>388,471,310.49</b>
<b>DISPONIBILIDAD EN EFECTIVO AL 1 DE OCTUBRE DE 2006</b>		<b>607,389,033.98</b>	<b>SUMAS IGUALES</b>		<b>\$ 3,609,733,007.61</b>
<b>SUMAS IGUALES</b>		<b>\$ 3,609,733,007.61</b>			



**PODER EJECUTIVO  
NAYARIT**

**GOBIERNO DEL ESTADO DE NAYARIT  
ESTADO DE ORIGEN Y APLICACIÓN DE FONDOS**

POR EL PERIODO COMPRENDIDO DEL 01 DE ENERO AL 31 DE DICIEMBRE DE 2006

ORIGEN	PARCIAL	TOTAL	APLICACIÓN	PARCIAL	TOTAL
<b>INGRESOS</b>		\$ 733,297,665.56	<b>GASTO CORRIENTE</b>		\$ 1,543,972,513.90
IMPUESTOS	\$ 232,866,376.71		SERVICIOS PERSONALES	\$1,233,295,083.24	
DERECHOS	123,454,195.41		MATERIALES Y SUMINISTROS	99,541,540.89	
PRODUCTOS	11,956,999.54		SERVICIOS GENERALES	211,135,889.77	
APROVECHAMIENTOS	15,014,274.20				
IMPUESTOS MUNICIPALES COORDINADOS	9,036,900.46		<b>GASTO DE INVERSIÓN</b>		575,815,776.10
INGRESOS EXTRAORDINARIOS	340,968,919.24		BIENES MUEBLES E INMUEBLES	\$ 18,628,384.47	
			OBRAS PUBLICAS	149,450,261.20	
<b>INGRESOS PROVENIENTES DE LA FEDERACION</b>		9,087,520,566.13	CONVENIOS	73,493,200.92	
PARTICIPACIONES EN INGRESOS FEDERALES	\$2,984,680,581.00		PROGRAMAS	334,243,929.51	
INCENTIVOS POR COORDINACION FISCAL	136,403,974.51				
IMPUESTOS FEDERALES POR CONVENIOS	19,260,783.37		<b>SUBSIDIOS Y TRANSFERENCIAS</b>		946,048,263.91
APOYOS PARA EL FORT. DE LAS ENT. FEDERATIVAS	278,505,758.67		SUBS. A ORGANISMOS DESCENTRALIZADOS	\$ 204,581,168.59	
APORTACIONES FED. PARA ENTIDADES FEDERATIVAS Y MUNICIPIOS	4,413,157,588.05		SUBS. POR CONVENIO A DEP. E INSTIT.	286,628,066.86	
TRANSFERENCIAS	603,988,374.74		APOYO A LOS SECTORES SOCIAL Y PRIV.	90,902,622.89	
CONVENIOS FEDERALES	294,288,225.86		TRANSFERENCIAS ESTATALES	64,550,557.59	
RECURSOS FEDERALES DIVERSOS	357,235,279.93		TRANSF. PARA INSTITUCIONES ESPECIALIZADAS	1,018,985.61	
			PODER LEGISLATIVO	136,310,000.00	
<b>SUMA EL ORIGEN DE LOS FONDOS GENERADOS EN EL PERIODO</b>		\$ 9,820,818,231.69	PODER JUDICIAL	162,056,862.37	
			<b>TRANSFERENCIAS A MUNICIPIOS</b>		1,421,667,148.79
			PARTICIPACIONES A MUNICIPIOS	\$ 931,957,387.62	
			FONDO DE APOYO MUNICIPAL	11,408,904.00	
			IMPUESTOS MUNICIPALES COORDINADOS	6,341,968.89	
			RAMO 33	471,958,888.28	
			<b>DEUDA PÚBLICA</b>		6,901,858.25
			<b>GASTO FEDERALIZADO</b>		5,374,106,197.12
			APORT. FED. PARA ENTIDADES FEDERAT. (RAMO 33)	\$3,876,149,375.48	
			PAFEF (RAMO 39)	343,364,928.17	
			FIDEICOMISO PARA LA INFRAESTRUCTURA	120,911,842.46	
			INFRAESTRUCTURA DE ALCANCE ESTATAL	135,279,689.72	
			INFRAESTRUCTURA EDUCATIVA	1,520,967.03	
			FONDO DE ESTABILIZACION DE LOS INGRESOS DE LAS ENTIDADES FEDERATIVAS	47,347,668.42	
			OTRAS TRANSFERENCIAS FEDERALIZADAS	849,531,725.84	
			<b>SUMA DE APLICACIONES DE FONDOS EN EL PERIODO</b>		\$ 9,868,511,758.07
<b>OTROS RECURSOS OBTENIDOS</b>		47,114,547.21	<b>DISPONIBILIDAD EN EFECTIVO AL 31 DE DICIEMBRE DE 2006</b>		388,471,310.49
<b>DISPONIBILIDAD EN EFECTIVO AL 01 DE ENERO DE 2006</b>		389,050,289.66			
<b>SUMAS IGUALES</b>		\$ 10,256,983,068.56	<b>SUMAS IGUALES</b>		\$ 10,256,983,068.56



**PODER EJECUTIVO  
NAYARIT**

**GOBIERNO DEL ESTADO DE NAYARIT**  
BALANZA DE COMPROBACIÓN  
DEL 01 DE OCTUBRE AL 31 DE DICIEMBRE DEL 2006  
(Hoja 1 de 2)

CUENTA	DESCRIPCIÓN	SALDO ANTERIOR		MOVIMIENTOS		SALDO	
		DEUDOR	ACREEDOR	DEUDOR	ACREEDOR	DEUDOR	ACREEDOR
1000	FONDOS HIJOS	\$ 5,190,455.39		\$ 73,500.00	\$ 4,092,093.46	\$ 1,171,861.93	
1010	BANCOS	428,662,510.26		18,572,344,445.58	18,614,078,224.03	386,928,731.81	
1020	CAJA	0.00		3,087,048,515.93	3,087,048,515.93	0.00	
1030	INVERSIONES Y VALORES	173,536,068.33		12,775,916,257.79	12,949,081,609.37	370,716.75	
1100	PRESTAMOS A EMPLEADOS	34,927,441.30		15,248,739.50	16,430,626.64	33,745,554.16	
1110	DEUDORES DIVERSOS	203,503,372.31		203,181,043.96	59,130,202.17	347,554,214.10	
1120	PRESTAMOS AYUNTAMIENTOS	36,809,427.99		114,058,977.44	9,999,589.05	140,868,816.38	
1130	DOCUMENTOS POR COBRAR	958,407.56		1,607,104.07	1,680,452.52	885,059.11	
1140	CRÉDITO AL SALARIO	1,440,016.00		1,987,103.32	2,003,352.00	1,423,767.32	
1150	OTRAS CUENTAS POR COBRAR	55,391,645.07		139,465,494.25	150,306,278.40	44,550,860.92	
1200	ANTICIPOS A PROVEEDORES	209,973.05		0.00	0.00	209,973.05	
1210	ANTICIPOS A CONTRATISTAS	70,746,206.60		65,791,792.96	100,363,966.83	36,174,032.73	
1220	ANTICIPOS PROGRAMAS ESTATALES	11,069,238.84		14,805,222.59	22,642,735.34	3,231,726.09	
1230	ANTICIPO A SUBSIDIO	2,900,000.00		0.00	2,900,000.00	0.00	
1300	BIENES INMUEBLES	77,426,577.22		0.00	0.00	77,426,577.22	
1310	MUEBLES Y ENSERES	77,416,178.78		3,928,767.25	0.00	81,344,946.03	
1320	MAQUINARIA, MOBILIARIO Y EQ. DE TRANSPORTE	68,150,403.10		1,828,982.75	0.00	69,979,385.85	
1330	INVERSIÓN BODEGAS NAYARABASTOS	1,425,300.00		0.00	0.00	1,425,300.00	
1340	APORTACIÓN A FIDEICOMISOS Y FONDOS	2,790,000.00		0.00	0.00	2,790,000.00	
1350	DEPÓSITOS EN GARANTÍA	83,308.00		3,473,000.00	0.00	3,556,308.00	
1401	OBRA PUBLICA, PROGRAMAS Y CONVENIOS	0.00		300,000,000.00	0.00	300,000,000.00	
2000	IMPUESTOS POR PAGAR		\$ 9,332,731.17	30,066,881.96	47,335,304.88		\$ 26,601,154.09
2010	RETENCIONES Y APORTACIONES DE NÓMINA		23,493,664.59	97,840,607.83	86,933,356.17		12,586,412.93
2020	PROVEEDORES		4,727,259.42	16,443.85	845.36		4,711,660.93
2030	ACREEDORES DIVERSOS		85,733,933.46	85,801,381.86	464,218,986.93		464,151,538.53
2110	FIANZAS Y DEPÓSITOS		12,024,942.86	612,059.10	1,133,882.00		12,546,565.84
2210	CRÉDITOS BANCARIOS		69,810,795.07	15,488,664.50	300,000,000.00		354,322,130.57
3000	PATRIMONIO		222,993,159.10	0.00	5,757,750.00		228,750,909.10
3020	INCREMENTO A LA HACIENDA PUB. AÑOS ANT.		447,623,767.27	551,265.22	17,771,199.17		464,843,701.22
3040	PROVISIÓN PARA CUENTAS INCOBRABLES		12,817,284.62	0.00	0.00		12,817,284.62
4101	IMPUESTO SOBRE REMUN. AL TRABAJO PERSONAL INDEP.		2,556,205.16	0.00	666,221.05		3,222,426.21
4102	IMPUESTO SOBRE NOMINAS		58,599,950.66	0.00	20,817,165.24		79,417,115.90
4103	IMPUESTO AL HOSPEDAJE		28,664,254.21	0.00	3,679,506.00		32,343,760.21
4104	IMPUESTO SOBRE DIVERSIONES Y ESPECTACULOS PUBLICOS		362,873.86	0.00	78,474.86		441,348.72
4105	IMPUESTO SOBRE JUEGOS Y APUESTAS PERMITIDAS SOBRE RIFAS LOTERIAS Y SORTEOS		1,574,863.69	0.00	393,637.57		1,968,501.26
4106	IMPUESTO SOBRE ADQUISICION DE BIENES MUEBLES		13,698,011.67	0.00	2,818,992.92		16,517,004.59
4107	IMPUESTO ESTATAL SOBRE TENENCIA O USO DE VEHICULOS		9,120,944.44	0.00	1,011,030.58		10,131,975.02
4108	IMPUESTOS ADICIONALES		72,118,156.60	2,537.08	16,708,625.28		88,824,244.80
4201	SERVICIOS REGISTRALES		30,409,427.28	1,095.84	11,721,495.65		42,129,827.09
4202	SERVICIOS PREST. EN MAT. DE PROFESIONES Y ACT. TEC.		1,001,067.38	91.62	391,689.16		1,392,664.92
4203	SERVICIOS PRESTADOS POR LA DIRECCIÓN DEL NOTARIADO		269,889.62	0.00	145,355.14		415,244.76
4204	CERTIFICADOS, CERTIFICACION DE DOCTOS. Y CONSTANCIAS		115,945.11	0.00	40,541.85		156,486.96
4205	REGISTRO CIVIL		1,140,454.79	274.86	327,111.32		1,467,291.25
4206	TRANSITO Y TRANSPORTE		45,387,300.75	0.00	8,993,955.51		54,381,256.26
4207	SERVICIOS CATASTRALES		890,953.37	0.00	251,341.09		1,142,294.46
4208	SERVICIOS PRESTADOS EN MATERIA DE EDUCACION Y CULTURA		1,325,718.06	1,685.80	499,533.52		1,823,565.78
4209	EXPEDICION DE PERMISOS EN EL RAMO DE ALCOHOLES		17,095,837.13	1,924.02	1,964,353.24		19,058,266.35
4210	SERVICIOS PRESTADOS EN MAT. DE INFRAEST. URBANA Y VIAL		52,221.03	0.00	1,958.61		54,179.64
4211	SERVICIOS PREST. POR LA PROCURADURIA GRAL. DE JUSTICIA		539,865.75	0.00	159,374.13		699,239.88
4214	SERVICIOS PRESTADOS EN MATERIA DE SEGURIDAD PRIVADA		82,778.67	0.00	34,403.31		117,181.98
4216	SERVICIOS PRESTADOS POR ORGANISMOS DESCENTRALIZADOS		250,476.97	0.00	138,758.68		389,235.65
4218	SERVICIOS PRESTADOS POR EL PERIODICO OFICIAL		159,098.13	0.00	67,020.03		226,118.16
4219	SERV. PREST. EN MAT. DE TRANSPARENCIA Y ACCESO A LA INF.		737.57	0.00	604.70		1,342.27
4401	VENTA Y EXPLOTACIÓN DE BIENES MUEBLES E INM. DEL ESTADO		156,924.00	0.00	0.00		156,924.00
4402	PERIÓDICO OFICIAL DEL GOBIERNO DEL ESTADO		138,715.04	0.00	24,208.08		162,923.12
4403	VENTA DE FORMAS VALORADAS		411,597.00	2.00	115,010.00		526,605.00
4404	FOTOCOPIA DE DOCUMENTOS		1,797.43	0.00	22.88		1,820.31
4408	CONCESIONES, CONTRATOS, RENTAS, INT., DIVIDENDOS Y REGALIAS		5,763,837.81	0.00	1,063,267.00		6,827,104.81
4409	OTROS PRODUCTOS		3,513,026.80	533,487.90	1,302,083.40		4,281,622.30
4501	RECARGOS		1,033,561.43	0.00	406,502.00		1,440,063.43
4502	MULTAS		4,471,900.23	16,715.00	2,242,374.30		6,697,559.53
4503	FIANZAS Y DEPÓSITOS		800.00	0.00	1,500.00		2,300.00
4504	HERENCIAS LEGADOS Y DONACIONES		2,041,094.83	0.00	246,142.40		2,287,237.23
4505	GASTOS DE EJECUCIÓN		2,967,078.87	0.00	782,089.53		3,749,168.40
4506	INDEMNIZACIÓN POR CHEQ. DE PART. DEV. POR LAS INST. DE CRED.		24,504.45	0.00	12,208.13		36,712.58
4508	DIVERSOS		785,184.32	0.00	0.00		785,184.32
4509	DAÑOS A BIENES DEL ESTADO		16,048.71	0.00	0.00		16,048.71
4601	IMPUESTO PREDIAL URBANO		6,229,158.00	0.00	534,781.18		6,763,939.18
4602	IMPUESTO PREDIAL RUSTICO		429,703.43	0.00	70,044.69		499,748.12
4604	REINTEGRO POR ADMINISTRACION DE IMPUESTO PREDIAL		54,980.16	0.00	0.00		54,980.16
4605	IMPUESTO SOBRE ADQUISICION DE BIENES INMUEBLES		1,292,852.79	0.00	425,380.21		1,718,233.00
4701	INGRESOS EXTRAORDINARIOS POR EMPRÉSTITOS		0.00	0.00	300,000,000.00		300,000,000.00
4705	INGRESOS EXTRAORDINARIOS POR OTROS CONCEPTOS		12,107,420.18	(226,225.04)	28,635,274.02		40,968,919.24
4801	PARTICIPACIONES EN INGRESOS FEDERALES		2,503,831,217.65	160,039,113.29	640,888,476.64		2,984,680,581.00
4802	INCENTIVOS POR COORDINACION FISCAL		111,211,848.70	0.00	25,192,125.81		136,403,974.51
4803	IMPUESTOS FEDERALES POR CONVENIOS		5,606,157.05	0.00	13,654,626.32		19,260,783.37



**PODER EJECUTIVO  
NAYARIT**

**GOBIERNO DEL ESTADO DE NAYARIT**  
BALANZA DE COMPROBACIÓN  
DEL 01 DE OCTUBRE AL 31 DE DICIEMBRE DEL 2006  
(Hoja 2 de 2)

CUENTA	DESCRIPCIÓN	SALDO ANTERIOR		MOVIMIENTOS		SALDO	
		DEUDOR	ACREEDOR	DEUDOR	ACREEDOR	DEUDOR	ACREEDOR
4804	APOYOS PARA EL FORT. DE LAS ENT. FEDERATIVAS		\$ 208,689,480.94	\$ 123,917.00	\$ 69,940,194.73		\$ 278,505,758.67
4805	APORTACIONES FED. PARA ENTIDADES FEDERATIVAS Y MUNICIPIOS		3,125,914,902.04	0.00	1,287,242,686.01		4,413,157,588.05
4806	TRANSFERENCIAS		461,271,282.74	0.00	142,717,092.00		603,988,374.74
4807	CONVENIOS FEDERALES		114,905,052.50	3,215,896.28	182,599,069.64		294,288,225.86
4808	RECURSOS FEDERALES DIVERSOS		153,041,894.19	2,302,287.44	206,495,673.18		357,235,279.93
5101	PODER LEGISLATIVO	\$ 101,877,704.13		34,432,295.87	0.00	\$ 136,310,000.00	
5201	DESPACHO DEL EJECUTIVO	68,243,969.27		32,663,956.39	5,040.00	100,902,885.66	
5202	SECRETARIA GENERAL DE GOBIERNO	141,171,177.96		62,275,458.03	17,278.99	203,429,357.00	
5203	PROCURADURIA GENERAL DE JUSTICIA	175,132,621.11		70,397,491.77	20,931.64	245,509,181.24	
5204	SECRETARIA DE FINANZAS	136,513,661.06		57,058,025.45	4,161.04	193,567,525.47	
5205	SECRETARIA DE PLANEACION	95,549,218.31		64,980,653.19	497,433.09	160,032,438.41	
5206	SECRETARIA DE EDUCACION PUBLICA	237,411,117.81		136,267,301.44	(372.76)	373,678,792.01	
5207	SECRETARIA DE LA CONTRALORIA GENERAL	14,399,703.80		5,794,287.34	0.00	20,193,991.14	
5208	SECRETARIA DE TURISMO	37,731,590.09		21,727,922.30	4,916.69	59,454,595.70	
5209	SECRETARIA DE DESARROLLO ECONOMICO	38,153,378.56		39,371,280.84	0.00	77,524,659.40	
5210	SECRETARIA DE DESARROLLO RURAL	100,254,496.22		86,842,750.86	0.00	187,097,247.08	
5211	SECRETARIA DE OBRAS PUBLICAS	111,216,876.74		96,990,335.64	6,909.00	208,200,303.38	
5212	EROGACIONES GENERALES	102,216,647.91		79,478,955.11	541.36	181,695,061.66	
5213	JUBILACIONES Y PENSIONES	73,724,652.83		42,714,561.00	16,118.12	116,423,095.71	
5214	ORG. DESCENTRALIZADOS, APOYOS, SUBSIDIOS Y TRANSFERENCIAS	315,137,967.10		176,687,517.87	7,000.00	491,818,484.97	
5301	PODER JUDICIAL	104,395,129.30		57,661,733.07	0.00	162,056,862.37	
5401	ORGANISMOS AUTONOMOS	105,757,891.40		49,095,233.46	9,193.90	154,843,930.96	
5501	PARTICIPACIONES A MUNICIPIOS	784,683,987.68		164,069,844.61	0.00	948,753,832.29	
5601	SUBSIDIOS Y TRANSFERENCIAS	3,590,124,520.86		1,604,417,532.37	3,045.44	5,194,539,007.79	
5602	OBRAS PUBLICAS	312,599,320.59		339,098,580.16	171,823.14	651,526,077.61	
5603	PARTICIPACION A MUNICIPIOS	954,428.22		0.00	0.00	954,428.22	
9010	DEUDA INDIRECTA (AVALES OTORGADOS)	183,072,301.08		108,577,800.91	34,295,574.55	257,354,527.44	
9020	DEUDA INDIRECTA SIN AVAL	4,486,193.27		0.00	3,416,707.93	1,069,485.34	
9030	I.S.R. PENDIENTE DE PAGO	5,999,650.00		0.00	5,999,650.00	0.00	
9040	GASTO TELESECUNDARIA	0.00		364,963,506.64	139,263,575.31	225,699,931.33	
9110	BANOBRAS		183,072,301.08		36,768,484.59		252,408,707.36
9120	PRÉSTAMOS POR PAGAR (AYUNTAMIENTOS)		4,486,193.27		943,797.89		6,015,305.42
9130	I.S.R. POR PAGAR		5,999,650.00		5,999,650.00		0.00
9140	GASTO TELESECUNDARIA		0.00		139,263,575.31		225,699,931.33
<b>SUMAS IGUALES</b>		<b>\$8,093,444,735.10</b>	<b>\$8,093,444,735.10</b>	<b>\$39,575,691,586.91</b>	<b>\$39,575,691,586.91</b>	<b>\$ 11,886,273,533.63</b>	<b>\$ 11,886,273,533.63</b>





**PODER EJECUTIVO  
NAYARIT**

## **DEUDA PÚBLICA**

La Ley de Deuda Pública del Estado de Nayarit dispone que la Deuda Pública está constituida por los empréstitos, créditos o financiamientos que contraiga el Poder Ejecutivo del Estado como responsable directo, como avalista o como deudor solidario.

A su vez, el Plan Estatal de Desarrollo 2005 – 2011 señala que la Contratación de Deuda Pública tiene como objetivo la obtención de fondos para satisfacer necesidades prioritarias de la población, estableciendo como línea de política en esta materia, la búsqueda óptima de financiamiento al menor costo posible, tanto en organismos financieros nacionales como internacionales, para apoyar proyectos de alta rentabilidad social.

Así mismo, dicho Plan contempla que el endeudamiento es un asunto serio, estableciendo como medida de viabilidad financiera que la Administración tenga entre sus prioridades, responsabilidad sobre la sustentabilidad de la estructura financiera del Estado.

A este respecto, la Empresa Calificadora Internacional Standard & Poor's otorga a Nayarit actualmente la calificación mxA- con perspectiva estable, considerando que la deuda tiene una fuerte capacidad de pago tanto de intereses como del principal y teniendo como fortaleza los bajos niveles de deuda así como la mejora en los sistemas y políticas administrativas del estado.



**PODER EJECUTIVO  
NAYARIT**

Por su parte, Moody's México otorga a nuestro Estado la calificación Aa3.mx, con perspectiva estable, señalando que las obligaciones calificadas se consideran de alta calidad y están sujetas a un riesgo crediticio bajo, indicando como fortalezas crediticias los bajos niveles de endeudamiento, desempeño financiero satisfactorio y pasivos contingentes por pensiones relativamente moderados.

En cumplimiento a lo señalado por la Ley de Deuda Pública del Estado de Nayarit y la Ley del Órgano de Fiscalización Superior en materia de Rendición de Cuentas, a continuación se presenta el Estado Analítico de Deuda Pública Directa y Contingente:

**GOBIERNO DEL ESTADO DE NAYARIT  
DEUDA DIRECTA AL 31 DE DICIEMBRE DE 2006**

INSTITUCIÓN CREDITICIA	DESTINO	SALDO	INTERESES PAGADOS ENE- DIC/2006	FECHA DE VENCIMIENTO	No. INSCRIPCIÓN	
					ESTATAL	FEDERAL
Banobras S.N.C.	Reconstrucción en materia de infraestructura y vivienda que fueron dañadas con motivo del Huracán Kenna	\$ 17,189,870.57	\$ 4,462,697.95	Feb-2008	D065/2004	289/2004
Banobras S.N.C.	Rehabilitación, Construcción y Equipamiento de 2 Edificios Públicos destinados al Fomento Cultural y Artístico *	37,132,260.00	2,519,804.45	Feb-2015	D090/2005	009/2005
BANORTE	Construcción, Ampliación, Rehabilitación o Adquisición de obras y servicios públicos o de interés social que tenga carácter productivo.	300,000,000.00	1,346,536.11	Nov-2016	D0114/2006	283/2006
	<b>TOTAL</b>	<b>\$ 354,322,130.57</b>	<b>\$ 8,329,038.51</b>			

\* El importe total del crédito es por \$ 60'000,000.00, mismo que se ejercerá en varias disposiciones, habiendo recibido al 31 de Diciembre de 2006, nueve disposiciones que representan el saldo de \$ 37,132,260.00

**DEUDA INDIRECTA SIN AVAL AL 31 DE DICIEMBRE DE 2006**

INSTITUCIÓN CREDITICIA	DEUDOR	DESTINO	SALDO	INTERESES PAGADOS ENE- DIC/2006	FECHA DE VENCIMIENTO	TASA DE INTERES	No. INSCRIPCIÓN	
							ESTATAL	FEDERAL
Banobras S.N.C.	Ayto. de Tecuala	Adquisición de Maquinaria	\$ 1,069,485.34	\$ 141,463.58	Jun-2009	11E (1.200)(3.00,18.01	1079/2004	073/2004
		<b>TOTAL</b>	<b>\$ 1,069,485.34</b>	<b>\$ 141,463.58</b>				



**PODER EJECUTIVO  
NAYARIT**

**GOBIERNO DEL ESTADO DE NAYARIT  
DEUDA INDIRECTA  
AL 31 DE DICIEMBRE DE 2006**

INSTITUCION CREDITICIA	DEUDOR	DESTINO	SALDO	INTERESES PAGADOS EN- DIC/2006	FECHA DE VENCIMIENTO	TASA DE INTERES	No. INSCRIPCIÓN	
							ESTATAL	FEDERAL
Banobras, S.N.C.	Ayto. de Tepic	Tramo uno- Adquisición de equipo, la Rehabilitación y la Construcción de diversas obras Públicas productivas	\$ 33,256,578.83	-	Nov-2016	TIE(1.43)	0111/2006	235/2006
		Tramo dos.- Refinanciamiento y / o Renovación de la Deuda vigente con Banobras.	16,743,421.17	36,767.58	Nov-2016	TIE(1.74)	0111/2006	235/2006
		<b>Suma:</b>	<b>50,000,000.00</b>	<b>36,767.58</b>				
Banobras, S.N.C.	Ayto. de Acaponeta	Adquisición de Maquinaria (Retroexcavadora)	766,517.68	89,493.15	Jun-2009	TIE(1.121)(1.82,10.91)	075/2004	33/2004
		Adquisición, Construcción y Rehabilitación de diversas Obras Públicas del Programa Anual de Trabajo	1,835,963.65	209,300.52	Jul-2015	TIE(1.177)(2.66,15.93)	1100/2005	197/2005
		Adquisición, Construcción y Rehabilitación de diversas Obras Públicas del Programa Anual de Trabajo	10,000,000.00	-		TIE(1.158)(2.37,14.22)	1107/2006	222/2006
		<b>Suma:</b>	<b>12,602,481.33</b>	<b>298,793.67</b>				
Banobras, S.N.C.	Ayto. de Amatlán de Cañas	Equipoamiento Vehicular (Camión tipo caja y un Volteo)	286,197.78	41,542.06	Nov-2008	TIE(1.1167)(3.5,10.5)	004/2001	38/2001
		Inversiones Públicas Productivas	2,760,000.00	-		TIE(2.33)	0116/2006	281/2006
		<b>Suma:</b>	<b>3,046,197.78</b>	<b>41,542.06</b>				
Banobras, S.N.C.	Ayto. de Ahuacatán	Equipo recolector para el Aseo Público	295,246.60	47,531.61	Ago-2008	TIE(1.1167)(3.5,10.5)	045/2001	47/2001
		Línea de crédito simple destinado a Obras Públicas Productivas contempladas en el Prog. Anual de Inversión Municipal	9,722,606.16	1,066,922.63	Mar-2015	TIE(1.1167)(2.07,12.41)	0091/2005	10/2005
		<b>Suma:</b>	<b>10,017,852.76</b>	<b>1,134,054.24</b>				
Banobras, S.N.C.	Ayto. de Compostela	Línea de crédito simple destinado a diversas Obras Públicas Productivas contempladas en el Prog. Anual de Inversión Municipal	25,000,000.00	-		TIE(1.74)	1105/2006	200/2006
Banobras, S.N.C.	Ayto. de Ixtlán del Río	Equipoamiento de una fuente de abastecimiento, construcción de línea de conducción y Caseta de control y cloración	1,058,151.33	126,233.04	Mar-2017	TIE(1.1167)(3.5,10.5)	058/2002	07/2002
		Proyecto de Construcción y Equipoamiento de Planta de Tratamiento de aguas residuales	2,483,506.15	255,595.20	Jul-2013	TIE(1.138)(2.07,12.41)	080/2004	110/2004
		<b>Suma:</b>	<b>3,541,659.48</b>	<b>381,829.14</b>				
Banobras, S.N.C.	Ayto. de Jala	Equipoamiento Vehicular	44,042.50	10,645.96	May-2007	TIE(1.0833)(2.5,7.5)	028/2000	34/2000
		Adquisición de Maquinaria (Motocombinadora)	121,864.04	36,962.59	Apr-2007	TIE(1.1167)(3.5,10.5)	055/2002	12/2002
		Línea de crédito simple destinado a Obras Públicas Productivas contempladas en el Prog. Anual de Inversión Municipal	9,909,909.90	1,029,120.09	Apr-2015	TIE(1.138)(2.07,12.41)	095/2005	55/2005
		<b>Suma:</b>	<b>10,075,816.44</b>	<b>1,076,728.64</b>				
Banobras, S.N.C.	Ayto. de Rosamorada	Tramo uno.- Adquisición, Construcción y Rehabilitación de diversas Obras Públicas Productivas incluidas en el programa de Inversión	6,994,558.69	-	Apr-2016	TIE(1.99)	0113/2006	268/2006
		Tramo dos.- Refinanciamiento de Deuda vigente con Banobras	8,005,441.31	-		TIE(1.99)	0113/2006	268/2006
		<b>Suma:</b>	<b>15,000,000.00</b>	<b>-</b>				
Banobras, S.N.C.	Ayto. de Ruiz	Tramo uno.- Diversas obras públicas productivas previstas en programa anual municipal	4,570,961.49	-		TIE(2.17)	1109/2006	221/2006
		Tramo dos.- Refinanciamiento de Deuda vigente con Banobras	4,659,038.51	60,078.30	Oct-2016	TIE(2.17)	1109/2006	221/2006
		<b>Suma:</b>	<b>9,230,000.00</b>	<b>60,078.30</b>				
Banobras, S.N.C.	Ayto. de San Blas	Equipoamiento Vehicular para el Servicio de Aseo Público	105,539.37	23,069.97	Jun-2007	TIE(1.0833)(2.5,7.5)	003/2000	37/2000
		Construcción del Sistema de Alcantarillado Sanitario y Saneamiento de la localidad de Santa Cruz de Miramar	1,048,480.94	141,142.91	Ene-2012	TIE(1.15)(4.45,13.5)	0320/1997	320/1997
		Adquisición, Construcción y la rehabilitación de diversas Obras Públicas Productivas consideradas en el Programa Anual.	495,600.98	62,239.66	Ene-2012	TIE(1.1167)(3.5,10.5)	0051/2001	69/2001
		Adquisición, Construcción y la rehabilitación de diversas Obras Públicas Productivas consideradas en el Programa de Inversión	2,928,242.84	174,437.54	Jul-2014	TIE(1.1760)(2.64,15.84)	0081/2004	111/2004
		Adquisición, Construcción y la rehabilitación de diversas Obras Públicas Productivas consideradas en el Programa de Inversión	8,001,947.26	-		TIE(1.1162)(2.43,14.58)	0110/2006	236/2006
		<b>Suma:</b>	<b>12,579,811.39</b>	<b>400,890.08</b>				
Banobras, S.N.C.	Ayto. de Santa María del Oro	Adquisición de Maquinaria y Equipo, Rehabilitación y Construcción de diversas Obras y Servicios Públicos que se incluyen en el Programa Anual de Inversión Pública Municipal.	22,300,000.00	-		TIE(1.60)	0117/2006	285/2006
Banobras, S.N.C.	Ayto. de Santiago Ixcuintla	Cubrir el 33.3% del Proyecto denominado " Sistema de Abastecimiento de Agua Potable"	7,730,066.74	962,133.31	Ago-2011	TIE(1.1167)(3.5,10.5)	0140/2001	36/2001
		Adquisición de un lote de terreno para la construcción de la Universidad Tecnológica del Norte del Estado	2,299,250.00	288,279.25	Jul-2012	TIE(1.1250)(3.75,11.25)	0060/2002	59/2002
		Equipo recolector para el Aseo Público	1,914,887.19	209,239.05	Apr-2011	TIE(1.138)(2.07,12.41)	0069/2004	30/2004
		Adquisición, Construcción y Rehabilitación de diversas Obras Públicas Productivas del Programa Anual de Trabajo	12,389,011.57	1,296,641.24	Ago-2014	TIE(1.138)(2.07,12.41)	0082/2004	132/2004
		Adquisición de diversas unidades equipadas destinadas al servicio de seguridad pública y tránsito Municipal	2,691,666.66	45,535.52		TIE(2.37)	1108/2006	220/2006
		<b>Suma:</b>	<b>27,024,882.16</b>	<b>2,801,828.37</b>				
Banobras, S.N.C.	Ayto. de Tecuala	Remodelación del Centro Histórico de la Cabecera Municipal	218,268.35	52,759.84	May-2007	TIE(1.0833)(2.5,7.5)	0027/2000	39/2000
		Proyecto de Terminación del Boulevard de acceso	6,738,547.39	720,448.25	Mar-2014	TIE(1.138)(2.07,12.41)	0076/2004	32/2004
		Adquisición, Construcción y Rehabilitación de diversas Obras Públicas Productivas Incluidas en el Programa Anual de Inversión	3,644,519.16	-		TIE(1.179)(2.68,16.11)	0104/2006	181/2006
		<b>Suma:</b>	<b>10,601,334.90</b>	<b>773,208.09</b>				
Banobras, S.N.C.	Ayto. de Tuxpan	Inversiones Públicas Productivas	241,959.95	40,171.26	Nov-2007	TIE(1.0833)(2.5)	0004/1998	04/1998
		Equipo para Aseo Público (Barredora)	917,333.24	136,224.00	Ago-2009	TIE(0.75)	0068/2004	28/2004
		Adquisición de Maquinaria	1,954,000.10	263,567.62	Jun-2009	TIE(1.2100)(3.15,18.90)	0073/2004	27/2004
		Equipoamiento Vehicular	108,398.85	27,700.24	May-2007	TIE(1.2100)(3.15,18.90)	0072/2004	28/2004
		Adquisición, Construcción y Rehabilitación de diversas Obras Públicas Productivas del Programa Anual de Trabajo	10,446,124.50	1,098,542.96	Jun-2014	TIE(1.1380)(2.07,12.41)	0086/2004	241/2004
		<b>Suma:</b>	<b>13,667,814.44</b>	<b>1,566,206.08</b>				
Banobras, S.N.C.	Ayto. de Xalisco	Equipoamiento Vehicular para el Servicio de Aseo Público	135,960.20	20,822.75	Jul-2008	TIE(1.1167)(3.5,10.5)	0039/2001	23/2001
		Remodelación de la Presidencia Municipal	8,682,901.29	594,323.68	Jul-2019	TIE(1.1640)(2.46,14.76)	0070/2004	23/2004
		Línea de crédito simple destinado a Obras Públicas Productivas contempladas en el Prog. Anual de Inversión Municipal.	1,694,315.47	189,825.90	Apr-2015	TIE(1.172)(2.58,15.48)	0097/2005	87/2005
		<b>Suma:</b>	<b>10,513,176.96</b>	<b>804,972.33</b>				
Banobras, S.N.C.	Ayto. de San Pedro Lagunillas	Equipoamiento Vehicular para el Servicio de Aseo Público	191,637.49	28,966.22	Ago-2008	TIE(1.1167)(3.5,10.5)	0042/2001	40/2001
		Línea de Crédito simple destinada a Obras Públicas Productivas contempladas en el Prog. Anual de Inversión Municipal.	3,017,305.40	318,329.34	Dic-2014	TIE(1.138)(2.07,12.41)	0092/2005	11/2005
		<b>Suma:</b>	<b>3,208,942.89</b>	<b>347,295.56</b>				
Banobras, S.N.C.	Ayto. de la Yesca	Adquisición de Maquinaria y Equipo previsto en su programa de Inversión	5,534,745.76	634,267.30	Jun-2015	TIE(1.1720)(2.58,15.48)	0089/2006	168/2006
		Adquisición, Construcción y Rehabilitación de diversas Obras Públicas Productivas incluidas en el Programa Anual de Inversión	2,600,000.00	-		TIE(2.48)	1108/2006	205/2006
		<b>Suma:</b>	<b>8,434,745.76</b>	<b>634,267.30</b>				
Banobras, S.N.C.	Ayto. de El Nayar	Adquisición, Construcción y Rehabilitación de diversas Obras Públicas Productivas en el Programa Anual de Inversión	1,035,555.68	184,550.93	Ago-2007	TIE(1.121)(1.82,10.91)	0084/2004	153/2004
Banobras, S.N.C.	Ayto. de Huajicori	Construcción del Edificio de la Presidencia Municipal	1,103,075.47	159,737.57	Dic-2008	TIE(1.1167)(3.5,10.5)	0052/2001	87/2001
		Adquisición, Construcción y Rehabilitación de diversas Obras Públicas Productivas en el Programa Anual de Inversión	7,000,000.00	-		TIE(1.164)(2.46,14.76)	0112/2006	269/2006
		<b>Suma:</b>	<b>8,103,075.47</b>	<b>159,737.57</b>				
Nacional Financiera	FONAY	<b>Subtotal de Ayuntamientos</b>	<b>255,983,347.44</b>	<b>10,702,748.94</b>				
		Apoyar a la Micro Pequeña y Mediana Empresa	1,371,180.00	-			0002/1997	
		<b>TOTAL</b>	<b>\$ 287,354,527.44</b>	<b>-</b>				



**PODER EJECUTIVO  
NAYARIT**

**GOBIERNO DEL ESTADO DE NAYARIT  
BALANCE GENERAL CONSOLIDADO AL 31 DE DICIEMBRE DE 2006**

ACTIVO		PASIVO Y PATRIMONIO	
<b>DISPONIBLE</b>		<b>CIRCULANTE</b>	
FONDOS FIJOS	\$ 1,369,697.79	IMPUESTOS POR PAGAR	\$ 32,608,259.44
BANCOS	752,946,531.78	RETENCIONES Y APORTACIONES DE NÓMINA	52,040,726.03
CAJA	71,942.19	PROVEEDORES	59,471,861.26
INVERSIONES Y VALORES	866,628,198.97	ACREEDORES DIVERSOS	577,213,941.45
OTROS	269,949,899.75	SUELDOS POR PAGAR	1,105,396.19
	<u>\$ 1,890,966,270.48</u>	OTROS	52,348,735.80
			\$ 774,788,920.17
<b>CUENTAS POR COBRAR</b>		<b>A MEDIANO PLAZO</b>	
PRESTAMOS A EMPLEADOS	\$ 34,435,762.05	FIANZAS Y DEPÓSITOS	\$ 12,546,565.84
DEUDORES DIVERSOS	406,248,458.52	OTROS	50,034,682.67
PRESTAMOS AYUNTAMIENTOS	140,868,816.38		62,581,248.51
DOCUMENTOS POR COBRAR	624,515,430.20		
CRÉDITO AL SALARIO	3,741,288.44	<b>A LARGO PLAZO</b>	
OTRAS CUENTAS POR COBRAR	358,159,473.98	CRÉDITOS BANCARIOS	\$ 355,693,310.57
	<u>1,567,969,229.57</u>	OTROS	125,396,682.96
			481,089,993.53
		<b>SUMA PASIVO</b>	<u>\$ 1,318,460,162.21</u>
<b>OTROS ACTIVOS</b>		<b>PATRIMONIO</b>	
ANTICIPOS A PROVEEDORES	\$ 5,080,312.15	PATRIMONIO	\$ 3,116,491,902.09
ANTICIPOS A CONTRATISTAS	41,645,046.05	INCREMENTO A LA HACIENDA PUB. AÑO INM. ANT.	13,261,425.79
ANTICIPOS PROGRAMAS ESTATALES	3,231,726.09	INCREMENTO A LA HACIENDA PUB. AÑOS ANT.	753,208,894.79
INVENTARIOS	128,522,400.74	INCREMENTO AL PATRIMONIO AÑO FISCAL	658,029,136.93
OTROS	34,736,067.75	PROVISIÓN PARA CUENTAS INCOBRABLES	13,100,494.95
	<u>213,215,552.78</u>	OTRAS CUENTAS DE PATRIMONIO	(120,337,065.83)
			4,433,754,788.72
<b>FIJO</b>			
BIENES INMUEBLES	\$ 944,736,314.70		
MUEBLES Y ENSERES	161,041,031.29		
MAQUINARIA, MOBILIARIO Y EQ. DE TRANSPORTE	376,965,789.50		
INVERSIÓN BODEGAS NAYARABASTOS	1,425,300.00		
APORTACIÓN A FIDEICOMISOS Y FONDOS	2,790,000.00		
DEPÓSITOS EN GARANTÍA	9,586,766.43		
OTROS	252,620,583.72		
	<u>1,749,165,785.64</u>		
<b>DIFERIDO</b>			
OBRA PUBLICA, PROGRAMAS Y CONVENIOS	\$ 300,000,000.00		
OTROS	30,898,112.46		
	<u>330,898,112.46</u>		
<b>TOTAL ACTIVO</b>	<u>\$5,752,214,950.93</u>	<b>TOTAL PASIVO MAS PATRIMONIO</b>	<u>\$5,752,214,950.93</u>

<b>CUENTAS DE ORDEN</b>	
DEUDA INDIRECTA (AVALS OTORGADOS)	\$ 257,354,527.44
DEUDA INDIRECTA SIN AVAL	1,069,485.34
GASTO TELESECUNDARIA	225,699,931.33
OTRAS	63,124,101.25
<b>TOTAL</b>	<u>\$ 547,248,045.36</u>



**PODER EJECUTIVO  
NAYARIT**

**GOBIERNO DEL ESTADO DE NAYARIT  
ESTADO DE INGRESOS Y EGRESOS  
CONSOLIDADO**

POR EL PERIODO COMPRENDIDO DEL 1 DE OCTUBRE AL 31 DE DICIEMBRE DE 2006  
(Hoja 1 de 5)

**INGRESOS  
IMPUESTOS**

IMPUESTO SOBRE REMUN. AL TRABAJO PERSONAL INDEP.	\$	666,221.05	
IMPUESTO SOBRE NOMINAS		20,817,165.24	
IMPUESTO AL HOSPEDAJE		3,679,506.00	
IMPUESTO SOBRE DIVERSIONES Y ESPECTACULOS PUBLICOS		78,474.86	
IMPUESTO SOBRE JUEGOS Y APUESTAS PERMITIDAS SOBRE RIFAS LO		393,637.57	
IMPUESTO SOBRE ADQUISICION DE BIENES MUEBLES		2,818,992.92	
IMPUESTO ESTATAL SOBRE TENENCIA O USO DE VEHICULOS		1,011,030.58	
IMPUESTOS ADICIONALES		16,706,088.20	
OTROS IMPUESTOS		658,906.82	
<b>SUMA DE IMPUESTOS</b>			<b>\$ 46,830,023.24</b>

**DERECHOS**

SERVICIOS REGISTRALES	\$	11,720,399.81	
SERVICIOS PREST. EN MAT. DE PROFESIONES Y ACT. TEC.		391,597.54	
SERVICIOS PRESTADOS POR LA DIRECCIÓN DEL NOTARIADO		145,355.14	
CERTIFICADOS, CERTIFICACIÓN DE DOCTOS. Y CONSTANCIAS		71,213.85	
REGISTRO CIVIL		326,836.46	
TRANSITO Y TRANSPORTE		8,993,955.51	
SERVICIOS CATASTRALES		251,341.09	
SERVICIOS PRESTADOS EN MATERIA DE EDUCACION Y CULTURA		453,970.27	
EXPEDICION DE PERMISOS EN EL RAMO DE ALCOHOLES		1,962,429.22	
SERVICIOS PRESTADOS EN MAT. DE INFRAEST. URBANA Y VIAL		1,958.61	
SERVICIOS PREST. POR LA PROCURADURIA GRAL. DE JUSTICIA		159,374.13	
SERVICIOS PRESTADOS EN MATERIA DE SEGURIDAD PRIVADA		34,403.31	
SERVICIOS PRESTADOS POR ORGANISMOS DESCENTRALIZADOS		422,717.00	
SERVICIOS PRESTADOS POR EL PERIODICO OFICIAL		67,020.03	
SERV. PREST. EN MAT. DE TRANSPARENCIA Y ACCESO A LA INF.		604.70	
OTROS DERECHOS		31,667,781.33	
<b>SUMA DE DERECHOS</b>			<b>56,670,958.00</b>

**PRODUCTOS**

VENTA Y EXPLOTACIÓN DE BIENES MUEBLES E INM. DEL ESTADO	\$	367,300,662.35	
PERIÓDICO OFICIAL DEL GOBIERNO DEL ESTADO		24,208.08	
VENTA DE FORMAS VALORADAS		115,008.00	
FOTOCOPIA DE DOCUMENTOS		22.88	
CONCESIONES, CONTRATOS, RENTAS, INT., DIVIDENDOS Y REGALÍAS		1,063,267.00	
OTROS PRODUCTOS		71,841,651.31	
<b>SUMA DE PRODUCTOS</b>			<b>440,344,819.62</b>

**APROVECHAMIENTOS**

RECARGOS	\$	406,502.00	
MULTAS		2,225,659.30	
FIANZAS Y DEPÓSITOS		1,500.00	
HERENCIAS LEGADOS Y DONACIONES		246,142.40	
GASTOS DE EJECUCIÓN		782,089.53	
INDEMNIZACIÓN POR CHEQ. DE PART. DEV. POR LAS INST. DE CRED.		12,208.13	
DIVERSOS		134,317.68	
OTROS		10,993,952.01	
<b>SUMA DE APROVECHAMIENTOS</b>			<b>14,802,371.05</b>



**PODER EJECUTIVO  
NAYARIT**

**GOBIERNO DEL ESTADO DE NAYARIT  
ESTADO DE INGRESOS Y EGRESOS  
CONSOLIDADO**

POR EL PERIODO COMPRENDIDO DEL 1 DE OCTUBRE AL 31 DE DICIEMBRE DE 2006  
(Hoja 2 de 5)

<b>IMPUESTOS MUNICIPALES COORDINADOS</b>		
IMPUESTO PREDIAL URBANO	\$	534,781.18
IMPUESTO PREDIAL RUSTICO		70,044.69
IMPUESTO SOBRE ADQUISICION DE BIENES INMUEBLES		425,380.21
<b>SUMA DE IMPUESTOS MUNICIPALES COORDINADOS</b>	<b>\$</b>	<b>1,030,206.08</b>
<b>INGRESOS EXTRAORDINARIOS</b>		
INGRESOS EXTRAORDINARIOS POR EMPRÉSTITOS	\$	300,000,000.00
INGRESOS APORT. EXT. DE ENTES PUB. INST. PRIVADAS Y PART.		850,065.12
INGRESOS EXTRAORDINARIOS POR OTROS CONCEPTOS		41,576,670.05
OTROS		19,141,022.66
<b>SUMA DE INGRESOS EXTRAORDINARIOS</b>		<b>361,567,757.83</b>
<b>PARTICIPACIONES EN INGRESOS FEDERALES</b>		
FONDO GENERAL DE PARTICIPACIONES	\$	421,819,975.70
FONDO DE FOMENTO MUNICIPAL		50,063,078.55
PARTICIPACIÓN EN IMPUESTO ESPECIAL SOBRE PROD. Y SERV.		6,505,973.45
IMPUESTO SOBRE AUTOMOVILES NUEVOS		1,217,437.65
FONDO IMPUESTO SOBRE AUTOMOVILES NUEVOS		1,242,898.00
<b>SUMA DE PARTICIPACIONES EN INGRESOS FEDERALES</b>		<b>480,849,363.35</b>
<b>INCENTIVOS POR COORDINACION FISCAL</b>		
IMPTO. FEDERAL SOBRE TENENCIA O USO DE VEHICULOS	\$	7,404,251.76
FISCALIZACION		733,103.00
INCENTIVOS DE FISCALIZACION CONCURRENTE		2,286,135.00
IMPUESTO SOBRE AUTOMOVILES NUEVOS		8,274,990.35
VIGILANCIA DE OBLIGACIONES		840,679.00
VERIFICACIÓN AL PADRÓN		1,122.00
MULTAS ADMINISTRATIVAS FEDERALES NO FISCALES		159,886.23
DERECHOS ZONA FEDERAL MARÍTIMO TERRESTRE		216,083.47
INCENTIVOS ECONOMICOS REGIMEN INTERMEDIOS		430,892.00
INCENTIVOS ECONOMICOS REGIMEN DE PEQUEÑOS CONTRIBUYENTE		4,844,983.00
<b>SUMA DE INCENTIVOS POR COORDINACION FISCAL</b>		<b>25,192,125.81</b>
<b>IMPUESTOS FEDERALES POR CONVENIOS</b>		
IMPUESTO SOBRE LA RENTA (PEQUEÑOS CONTRIBUYENTES)	\$	10,213,354.50
IMPUESTO SOBRE LA RENTA (REGIMEN INTERMEDIO)		1,080,080.94
IMPUESTO SOBRE LA RENTA ENAJENACIÓN DE BIENES INMUEBLES		2,361,190.88
<b>SUMA DE IMPUESTOS FEDERALES POR CONVENIOS</b>		<b>13,654,626.32</b>
<b>PROG. DE APOYOS PARA EL FORT. DE LAS ENT. FEDERATIVAS</b>		
PROG. DE APOYOS PARA EL FORT. DE LAS ENT. FEDERATIVAS	\$	67,161,243.00
INTERESES RAMO 39/2006		2,778,951.73
INTERESES R39 FIES 2005 FONDO 2 0512840628		(123,917.00)
<b>SUMA DE PROG. DE APOYOS PARA EL FORT. DE LAS ENT. FEDERATIVA</b>		<b>69,816,277.73</b>
<b>APORTACIONES FED. PARA ENTIDADES FEDERATIVAS Y MPIO.</b>		
FONDO DE APORTACIONES PARA LA EDUCACION BASICA Y NORMAL (	\$	916,835,967.72
FONDO DE APORTACIONES PARA LOS SERVICIOS DE SALUD (FASSA)		215,464,758.45
FONDO DE APORTACIONES PARA LA INFRAESTRUCTURA SOCIAL (FA		24,490,167.16
FONDO DE APORTACIONES PARA FORTALECIMIENTO DE LOS MUNICIP		64,874,258.00
FONDO DE APORTACIONES MÚLTIPLES (FAM)		37,932,926.02
FONDO DE APORTACIONES PARA LA EDUCACIÓN TECNOLÓGICA Y DE A		17,867,309.66



**PODER EJECUTIVO  
NAYARIT**

**GOBIERNO DEL ESTADO DE NAYARIT  
ESTADO DE INGRESOS Y EGRESOS  
CONSOLIDADO**

POR EL PERIODO COMPRENDIDO DEL 1 DE OCTUBRE AL 31 DE DICIEMBRE DE 2006  
(Hoja 3 de 5)

FONDO DE APORTACIONES PARA LA SEGURIDAD PÚBLICA DE LOS EST	\$ 9,777,299.00	
<b>SUMA DE APORTACIONES FED. PARA ENTIDADES FEDERATIVAS Y MPI</b>	<u>9,777,299.00</u>	<b>\$1,287,242,686.01</b>
<b>TRANSFERENCIAS</b>		
UNIVERSIDAD AUTONOMA DE NAYARIT	(\$ 20,016,141.00)	
SOCORRO DE LEY	540,715.00	
UNIVERSIDAD AUTONOMA DE NAYARIT	162,192,518.00	
OTRAS TRANSFERENCIAS	<u>32,183,453.67</u>	
<b>SUMA DE TRANSFERENCIAS</b>		<b>174,900,545.67</b>
<b>CONVENIOS FEDERALES</b>		
CONVENIO A.P.A.Z.U.	\$ 30,050,255.64	
CONVENIO AGUA LIMPIA	(422,277.65)	
REASIGNACION DE RECURSOS SECTOR TURISMO	(1,276,356.19)	
APORTACION CAPFCE	114,051.08	
REGISTRO CIVIL	0.04	
REASIGNACION DE RECURSOS SCT	(70,390.77)	
RECURSOS PARA PROGRAMA DE FISCALIZACIÓN	579,578.50	
CONVENIO DE APOYO FINANCIERO SEP-NAYARIT	150,000,000.00	
CONVENIO CULTURA DEL AGUA	408,312.71	
OTROS CONVENIOS	<u>6,258,432.99</u>	
<b>SUMA DE CONVENIOS FEDERALES</b>		<b>185,641,606.35</b>
<b>RECURSOS FEDERALES DIVERSOS</b>		
ZOFEMAT FONDO DE VIGILANCIA, ADMINISTRACIÓN, MANTENIMIENTO, I	\$ 108,041.74	
FIDEICOMISO PARA LA INFRAESTRUCTURA EN LOS ESTADOS	38,180,141.47	
FORTALECIMIENTO CENDIS	23,000,001.66	
SEP EQUIPO DE LECTURA OPTICA	8,354.21	
PROYECTO SEP-MESA DEL NAYAR	1,558,602.42	
PROGRAMA OBRA CONALEP	981.55	
CONADE	8.37	
SAGARPA	25,798,874.79	
FOPREDEN (FONDO DE PREVENCIÓN DE DESASTRES NATURALES)	8,268.91	
OTROS RECURSOS FEDERALES	19,531,894.35	
RECURSOS SECTOR TURISMO	(34,643.87)	
C.N.A. RURAL	(141,490.93)	
A.P.A.Z.U.	(718,610.06)	
FONDO PARA LA ESTABILIZACION DE LOS INGRESOS DE LAS ENTIDAD	77,044,131.56	
CERESO	9.92	
PROG. DE PREV. Y ATENCIÓN A LA VIOLENCIA FAM., SEXUAL Y CONTR	800,000.00	
EDUCACION PUBLICA	<u>38,580,714.00</u>	
<b>SUMA DE RECURSOS FEDERALES DIVERSOS</b>		<b>223,725,280.09</b>
<b>SUBSIDIO ESTATAL</b>		
<b>RAMO 33</b>		<b>116,899,613.09</b>
FONDO I.- F.A.E.B.	\$ 787,093,755.50	
FONDO II.- F.A.S.S.A.	182,928,711.49	
FONDO V.- F.A.M.	25,783,539.64	
FONDO VI.- F.A.E.T.A.	<u>17,835,344.22</u>	
<b>SUMA DE RAMO 33</b>		<b>1,013,641,350.85</b>
<b>OTROS INGRESOS DE ENTIDADES PARAESTATALES</b>		<b>120,872,405.53</b>
<b>TOTAL INGRESOS</b>		<b>\$ 4,633,682,016.62</b>





**PODER EJECUTIVO  
NAYARIT**

**GOBIERNO DEL ESTADO DE NAYARIT  
ESTADO DE INGRESOS Y EGRESOS  
CONSOLIDADO**

POR EL PERIODO COMPRENDIDO DEL 1 DE OCTUBRE AL 31 DE DICIEMBRE DE 2006  
(Hoja 4 de 5)

**EGRESOS**

**SERVICIOS PERSONALES**

SUELDOS ORDINARIOS	\$ 776,262,047.01	
OTROS SUELDOS Y SALARIOS	75,475,669.47	
SOBRESUELDOS	105,331,463.56	
GRATIFICACIONES	349,607,509.62	
SEGURIDAD SOCIAL	211,445,331.86	
JUBILADOS	78,692,541.99	
GRAVAMENES FISCALES	7,379,249.90	
<b>SUMA DE SERVICIOS PERSONALES</b>		<b>\$1,604,193,813.41</b>

**MATERIALES Y SUMINISTROS**

PAPELERIA Y ARTICULOS DE OFICINA	\$ 25,147,094.24	
ALIMENTOS EN GENERAL	53,119,447.17	
MATERIAL DE MANTENIMIENTO	6,181,935.59	
MANTENIMIENTO DE EDIFICIOS	2,315,701.96	
MATERIALES DIVERSOS	37,829,197.04	
COMBUSTIBLES Y LUBRICANTES	15,456,827.40	
VESTUARIOS PRENDAS Y BLANCOS	4,007,892.83	
MAT. EXPLOSIVO Y DE SEGURIDAD PUB.	41,130.00	
<b>SUMA DE MATERIALES Y SUMINISTROS</b>		<b>144,099,226.23</b>

**SERVICIOS GENERALES**

ARRENDAMIENTOS	\$ 7,481,441.35	
SERVICIOS BASICOS	34,791,469.12	
GASTOS DE VIAJE	17,133,116.04	
GASTOS DE SEGURO	2,255,261.83	
MANT. Y REPARACION DE EQUIPOS	11,598,574.40	
SERVICIOS DE DIFUSION E INFORMACION	57,029,270.27	
PAGO DE IMPUESTOS	4,023,841.65	
SERVICIOS BANCARIOS	13,482,482.83	
PAGO DE LICENCIAS	194,126.49	
HONORARIOS PROFESIONALES	6,492,752.26	
PROMOCIONES Y LICITACIONES	7,612,708.58	
PERDIDAS RESPONSABILIDADES Y MULTAS	43,382.14	
OTROS SERVICIOS	3,285,374.49	
SERVICIOS DE TRANSPORTACION AEREA	1,324,396.68	
<b>SUMA DE SERVICIOS GENERALES</b>		<b>166,748,198.13</b>

**SUBSIDIOS Y TRANSFERENCIAS**

SUBS. A ORGANISMOS DESCENTRALIZADOS	\$ 72,536,997.64	
SUBS. POR CONVENIO A DEP. E INSTIT.	99,697,693.15	
APOYO A LOS SECTORES SOCIAL Y PRIV.	70,299,241.73	
TRANSFERENCIAS ESTATALES	116,089,972.32	
OTROS SUBSIDIOS	10,283,807.93	
OTRAS TRANSFERENCIAS	900.00	
<b>SUMA DE SUBSIDIOS Y TRANSFERENCIAS</b>		<b>368,908,612.77</b>

**BIENES MUEBLES E INMUEBLES**

BIENES Y EQUIPO DIVERSO	\$ 3,804,218.28	
EQUIPO Y MOBILIARIO DE OFICINA	5,151,984.61	



**PODER EJECUTIVO  
NAYARIT**

**GOBIERNO DEL ESTADO DE NAYARIT  
ESTADO DE INGRESOS Y EGRESOS  
CONSOLIDADO**

POR EL PERIODO COMPRENDIDO DEL 1 DE OCTUBRE AL 31 DE DICIEMBRE DE 2006  
(Hoja 5 de 5)

EQUIPO DE TRANSPORTE	\$ 5,048,443.24	
<b>SUMA DE BIENES MUEBLES E INMUEBLES</b>		<b>\$ 14,004,646.13</b>
<b>OBRAS PUBLICAS</b>		
CAMINOS MANT. RED CARRETERA ESTATAL	\$ 13,190,487.89	
OBRAS PUBLICAS Y SANITARIAS	1,122,115.75	
OBRAS URBANISTICAS	12,077,479.93	
OBRA PUBLICA DIRECTA	11,043,539.35	
OBRAS DIVERSAS	2,586,414.22	
INFRAESTRUCTURA HOSPITALARIA	1,851,981.91	
INFRAESTRUCTURA EDUCATIVA	47,335,041.52	
<b>SUMA DE OBRAS PUBLICAS</b>		<b>89,207,060.57</b>
<b>PROGRAMAS Y CONVENIOS</b>		
CONVENIOS	\$ 37,308,103.10	
PROGRAMAS	174,235,254.20	
CONVENIOS ENTIDADES PARAESTATALES	1,680,313.63	
PROGRAMAS ENTIDADES PARAESTATALES	9,361,526.60	
<b>SUMA DE PROGRAMAS Y CONVENIOS</b>		<b>222,585,197.53</b>
<b>TRANSFERENCIAS A MUNICIPIOS</b>		
PARTICIPACIONES A MUNICIPIOS	\$ 160,363,173.10	
FONDO DE APOYO MUNICIPAL	2,852,226.00	
IMPUESTOS MUNICIPALES COORDINADOS	854,445.51	
RAMO 33	86,118,463.72	
<b>SUMA DE TRANSFERENCIAS A MUNICIPIOS</b>		<b>250,188,308.33</b>
<b>DEUDA PÚBLICA</b>		
INTERESES	\$ 1,258,332.62	
<b>SUMA DE DEUDA PÚBLICA</b>		<b>1,258,332.62</b>
<b>GASTO FEDERALIZADO</b>		
APORT. FED. PARA ENTIDADES FEDERATIVAS (RAMO 33)	\$ 1,159,143,288.03	
APOYOS PARA EL FORT. DE LAS ENTIDADES FEDERATIVAS	161,866,032.26	
FIDEICOMISO PARA LA INFRAESTRUCTURA	15,725,865.01	
INFRAESTRUCTURA DE ALCANCE ESTATAL	110,794,630.39	
INFRAESTRUCTURA EDUCATIVA	91,579.13	
FONDO DE ESTABILIZACION DE LOS INGRESOS DE LAS ENTIDADES FE	47,347,668.42	
OTRAS TRANSFERENCIAS FEDERALIZADAS	362,253,716.99	
<b>SUMA DE GASTO FEDERALIZADO</b>		<b>1,857,222,780.23</b>
<b>TOTAL EGRESOS</b>		<b>4,718,416,175.95</b>
<b>INCREMENTO A LA HACIENDA PÚBLICA AÑO FISCAL</b>		<b>(\$84,734,159.33)</b>



**PODER EJECUTIVO  
NAYARIT**

**GOBIERNO DEL ESTADO DE NAYARIT  
ESTADO DE INGRESOS Y EGRESOS  
CONSOLIDADO**

POR EL PERIODO COMPRENDIDO DEL 01 DE ENERO AL 31 DE DICIEMBRE DE 2006  
(Hoja 1 de 5)

**INGRESOS**

**IMPUESTOS**

IMPUESTO SOBRE REMUN. AL TRABAJO PERSONAL INDEP.	\$ 3,222,426.21	
IMPUESTO SOBRE NOMINAS	79,417,115.90	
IMPUESTO AL HOSPEDAJE	32,343,760.21	
IMPUESTO SOBRE DIVERSIONES Y ESPECTACULOS PUBLICOS	441,348.72	
IMPUESTO SOBRE JUEGOS Y APUESTAS PERMITIDAS SOBRE RIFAS LO	1,968,501.26	
IMPUESTO SOBRE ADQUISICION DE BIENES MUEBLES	16,517,004.59	
IMPUESTO ESTATAL SOBRE TENENCIA O USO DE VEHICULOS	10,131,975.02	
IMPUESTOS ADICIONALES	88,824,244.80	
OTROS IMPUESTOS	2,640,018.92	
<b>SUMA DE IMPUESTOS</b>		<b>\$ 235,506,395.63</b>

**DERECHOS**

SERVICIOS REGISTRALES	\$ 42,129,827.09	
SERVICIOS PREST. EN MAT. DE PROFESIONES Y ACT. TEC.	1,392,664.92	
SERVICIOS PRESTADOS POR LA DIRECCIÓN DEL NOTARIADO	415,244.76	
CERTIFICADOS, CERTIFICACIÓN DE DOCTOS. Y CONSTANCIAS	279,508.96	
REGISTRO CIVIL	1,467,291.25	
TRANSITO Y TRANSPORTE	54,381,256.26	
SERVICIOS CATASTRALES	1,142,294.46	
SERVICIOS PRESTADOS EN MATERIA DE EDUCACION Y CULTURA	1,869,575.15	
EXPEDICION DE PERMISOS EN EL RAMO DE ALCOHOLES	19,058,266.35	
SERVICIOS PRESTADOS EN MAT. DE INFRAEST. URBANA Y VIAL	54,179.64	
SERVICIOS PREST. POR LA PROCURADURIA GRAL. DE JUSTICIA	699,239.88	
SERVICIOS PRESTADOS EN MATERIA DE SEGURIDAD PRIVADA	117,181.98	
SERVICIOS PRESTADOS POR ORGANISMOS DESCENTRALIZADOS	1,471,961.02	
SERVICIOS PRESTADOS POR EL PERIODICO OFICIAL	226,118.16	
SERV. PREST. EN MAT. DE TRANSPARENCIA Y ACCESO A LA INF.	1,342.27	
OTROS DERECHOS	152,544,317.40	
<b>SUMA DE DERECHOS</b>		<b>277,250,269.55</b>

**PRODUCTOS**

VENTA Y EXPLOTACIÓN DE BIENES MUEBLES E INM. DEL ESTADO	\$ 513,060,792.59	
PERIÓDICO OFICIAL DEL GOBIERNO DEL ESTADO	162,923.12	
VENTA DE FORMAS VALORADAS	526,605.00	
FOTOCOPIA DE DOCUMENTOS	1,820.31	
CONCESIONES, CONTRATOS, RENTAS, INT., DIVIDENDOS Y REGALÍAS	6,827,104.81	
OTROS PRODUCTOS	180,328,428.30	
<b>SUMA DE PRODUCTOS</b>		<b>700,907,674.13</b>

**APROVECHAMIENTOS**

RECARGOS	\$ 1,440,063.43	
MULTAS	6,697,559.53	
FIANZAS Y DEPÓSITOS	2,300.00	
HERENCIAS LEGADOS Y DONACIONES	2,287,237.23	
GASTOS DE EJECUCIÓN	3,749,168.40	
INDEMNIZACIÓN POR CHEQ. DE PART. DEV. POR LAS INST. DE CRED.	36,712.58	
DIVERSOS	1,430,271.08	
DAÑOS A BIENES DEL ESTADO	16,048.71	
OTROS	38,409,674.46	
<b>SUMA DE APROVECHAMIENTOS</b>		<b>54,069,035.42</b>



**PODER EJECUTIVO  
NAYARIT**

**GOBIERNO DEL ESTADO DE NAYARIT  
ESTADO DE INGRESOS Y EGRESOS  
CONSOLIDADO**

POR EL PERIODO COMPRENDIDO DEL 01 DE ENERO AL 31 DE DICIEMBRE DE 2006  
(Hoja 2 de 5)

**IMPUESTOS MUNICIPALES COORDINADOS**

IMPUESTO PREDIAL URBANO	\$ 6,763,939.18	
IMPUESTO PREDIAL RUSTICO	499,748.12	
REINTEGRO POR ADMINISTRACION DE IMPUESTO PREDIAL	54,980.16	
IMPUESTO SOBRE ADQUISICION DE BIENES INMUEBLES	1,718,233.00	
<b>SUMA DE IMPUESTOS MUNICIPALES COORDINADOS</b>		<b>\$ 9,036,900.46</b>

**INGRESOS EXTRAORDINARIOS**

INGRESOS EXTRAORDINARIOS POR EMPRÉSTITOS	\$ 300,000,000.00	
INGRESOS APORT. EXT. DE ENTES PUB. INST. PRIVADAS Y PART.	1,844,098.12	
INGRESOS EXTRAORDINARIOS POR OTROS CONCEPTOS	53,700,656.23	
OTROS	45,576,269.35	
<b>SUMA DE INGRESOS EXTRAORDINARIOS</b>		<b>401,121,023.70</b>

**PARTICIPACIONES EN INGRESOS FEDERALES**

FONDO GENERAL DE PARTICIPACIONES	\$2,646,521,898.05	
FONDO DE FOMENTO MUNICIPAL	294,944,652.00	
PARTICIPACIÓN EN IMPUESTO ESPECIAL SOBRE PROD. Y SERV.	33,814,439.00	
IMPUESTO SOBRE AUTOMOVILES NUEVOS	4,428,002.95	
FONDO IMPUESTO SOBRE AUTOMOVILES NUEVOS	4,971,589.00	
<b>SUMA DE PARTICIPACIONES EN INGRESOS FEDERALES</b>		<b>2,984,680,581.00</b>

**INCENTIVOS POR COORDINACION FISCAL**

IMP. FEDERAL SOBRE TENENCIA O USO DE VEHICULOS	\$ 84,825,427.01	
FISCALIZACION	2,076,965.00	
INCENTIVOS DE FISCALIZACION CONCURRENTE	3,891,274.00	
IMPUESTO SOBRE AUTOMOVILES NUEVOS	19,333,604.05	
VIGILANCIA DE OBLIGACIONES	3,971,503.00	
VERIFICACIÓN AL PADRÓN	20,851.00	
MULTAS ADMINISTRATIVAS FEDERALES NO FISCALES	1,274,304.04	
DERECHOS ZONA FEDERAL MARÍTIMO TERRESTRE	3,958,338.41	
INCENTIVOS ECONOMICOS REGIMEN INTERMEDIOS	1,495,108.00	
INCENTIVOS ECONOMICOS REGIMEN DE PEQUEÑOS CONTRIBUYENTE	15,547,906.00	
INCENTIVOS ECONOMICOS I.S.R. ENAJENACION INMUEBLES	8,694.00	
<b>SUMA DE INCENTIVOS POR COORDINACION FISCAL</b>		<b>136,403,974.51</b>

**IMPUESTOS FEDERALES POR CONVENIOS**

IMPUESTO SOBRE LA RENTA (PEQUEÑOS CONTRIBUYENTES)	\$ 13,920,625.33	
IMPUESTO SOBRE LA RENTA (REGIMEN INTERMEDIO)	1,735,785.48	
IMPUESTO SOBRE LA RENTA ENAJENACIÓN DE BIENES INMUEBLES	3,604,372.56	
<b>SUMA DE IMPUESTOS FEDERALES POR CONVENIOS</b>		<b>19,260,783.37</b>

**PROG. DE APOYOS PARA EL FORT. DE LAS ENT. FEDERATIVAS**

PROG. DE APOYOS PARA EL FORT. DE LAS ENT. FEDERATIVAS	\$ 268,644,981.00	
INTERESES RAMO 39 2005	385,234.01	
INTERESES RAMO 39/2006	5,813,157.21	
INTERESES RAMO 39 FIES FONDO 2 2005 65501858390	2,590,234.59	
INTERESES R39 FIES 2005 FONDO 2 0512840628	1,072,151.86	
<b>SUMA DE PROG. DE APOYOS PARA EL FORT. DE LAS ENT. FEDERATIVA</b>		<b>278,505,758.67</b>

**APORTACIONES FED. PARA ENTIDADES FEDERATIVAS Y MPIOES.**

FONDO DE APORTACIONES PARA LA EDUCACION BASICA Y NORMAL (	\$2,999,126,983.52
FONDO DE APORTACIONES PARA LOS SERVICIOS DE SALUD (FASSA)	607,551,712.77
FONDO DE APORTACIONES PARA LA INFRAESTRUCTURA SOCIAL (FA	242,362,731.98



**PODER EJECUTIVO  
NAYARIT**

**GOBIERNO DEL ESTADO DE NAYARIT  
ESTADO DE INGRESOS Y EGRESOS  
CONSOLIDADO**

POR EL PERIODO COMPRENDIDO DEL 01 DE ENERO AL 31 DE DICIEMBRE DE 2006  
(Hoja 3 de 5)

FONDO DE APORTACIONES PARA FORTALECIMIENTO DE LOS MUNICI	\$ 259,504,025.99	
FONDO DE APORTACIONES MÚLTIPLES (FAM)	152,943,325.91	
FONDO DE APORTACIONES PARA LA EDUCACIÓN TECNOLÓGICA Y DE	55,466,083.89	
FONDO DE APORTACIONES PARA LA SEGURIDAD PÚBLICA DE LOS ES	96,202,723.99	
<b>SUMA DE APORTACIONES FED. PARA ENTIDADES FEDERATIVAS Y MP</b>		<b>\$4,413,157,588.05</b>

<b>TRANSFERENCIAS</b>		
SOCORRO DE LEY	\$ 5,008,682.28	
UNIVERSIDAD AUTONOMA DE NAYARIT	598,979,692.46	
OTRAS TRANSFERENCIAS	115,987,003.42	
<b>SUMA DE TRANSFERENCIAS</b>		<b>719,975,378.16</b>

<b>CONVENIOS FEDERALES</b>		
CONVENIO C.N.A. RURAL	\$ 24,825,000.00	
CONVENIO A.P.A.Z.U.	87,150,755.64	
CONVENIO AGUA LIMPIA	397,722.35	
REASIGNACION DE RECURSOS SECTOR TURISMO	2,723,643.81	
APORTACION CAPFCE	857,759.62	
REGISTRO CIVIL	1,670,000.16	
REASIGNACION DE RECURSOS SCT	22,486,365.77	
RECURSOS PARA PROGRAMA DE FISCALIZACIÓN	3,768,665.80	
CONVENIO DE APOYO FINANCIERO SEP-NAYARIT	150,000,000.00	
CONVENIO CULTURA DEL AGUA	408,312.71	
OTROS CONVENIOS	20,924,359.19	
<b>SUMA DE CONVENIOS FEDERALES</b>		<b>315,212,585.05</b>

<b>RECURSOS FEDERALES DIVERSOS</b>		
ZOFEMAT FONDO DE VIGILANCIA, ADMINISTRACIÓN, MANTENIMIENTO,	\$ 2,290,926.92	
FIDEICOMISO PARA LA INFRAESTRUCTURA EN LOS ESTADOS	82,384,888.21	
FONDO PARA ATENDER A LA POBLACIÓN RURAL AFECTADA POR CON	4,695,173.84	
FORTALECIMIENTO CENDIS	38,667,507.91	
SEP EQUIPO DE LECTURA OPTICA	39,282.91	
PROYECTO SEP-MESA DEL NAYAR	3,346,994.73	
PROGRAMA OBRA CONALEP	593,385.87	
CONADE	33.56	
SAGARPA	25,798,880.09	
APOYO PARA LA MICRO, PEQUEÑA Y MEDIANA EMPRESAS (MPYMES)	35.77	
FOPREDEN (FONDO DE PREVENCIÓN DE DESASTRES NATURALES)	118,352.34	
OTROS RECURSOS FEDERALES	83,224,239.54	
PROGRAMA COINVERSIÓN SOCIAL	338.72	
FONDO INSTITUCIONAL MUNICIPAL	0.38	
C.N.A. RURAL	12,566.49	
FONDO PARA LA ESTABILIZACION DE LOS INGRESOS DE LAS ENTIDAD	159,906,104.52	
PROTECCION CIVIL	0.03	
CERESO	26.60	
PROG. DE PREV. Y ATENCIÓN A LA VIOLENCIA FAM., SEXUAL Y CONTR	800,000.00	
EDUCACION PUBLICA	38,580,714.00	
<b>SUMA DE RECURSOS FEDERALES DIVERSOS</b>		<b>440,459,452.43</b>

<b>SUBSIDIO ESTATAL</b>		<b>349,581,679.34</b>
<b>RAMO 33</b>		
FONDO I.- F.A.E.B.	\$2,602,219,441.72	
FONDO II.- F.A.S.S.A.	568,557,353.82	
FONDO V.- F.A.M.	83,944,328.00	



**PODER EJECUTIVO  
NAYARIT**

**GOBIERNO DEL ESTADO DE NAYARIT  
ESTADO DE INGRESOS Y EGRESOS  
CONSOLIDADO**

POR EL PERIODO COMPRENDIDO DEL 01 DE ENERO AL 31 DE DICIEMBRE DE 2006  
(Hoja 4 de 5)

FONDO VI.- F.A.E.T.A.	\$ 55,456,528.22	
<b>SUMA DE RAMO 33</b>		<b>\$3,310,177,651.76</b>
<b>OTROS INGRESOS DE ENTIDADES PARAESTATALES</b>		<b>429,211,554.27</b>
<b>TOTAL INGRESOS</b>		<b>\$ 15,074,518,285.50</b>
<b>EGRESOS</b>		
<b>SERVICIOS PERSONALES</b>		
SUELDOS ORDINARIOS	\$2,797,169,686.49	
OTROS SUELDOS Y SALARIOS	221,110,591.29	
SOBRESUELDOS	349,992,907.36	
GRATIFICACIONES	747,866,383.00	
SEGURIDAD SOCIAL	635,320,472.82	
JUBILADOS	213,542,788.43	
GRAVAMENES FISCALES	29,884,105.57	
<b>SUMA DE SERVICIOS PERSONALES</b>		<b>\$4,994,886,934.96</b>
<b>MATERIALES Y SUMINISTROS</b>		
PAPELERIA Y ARTICULOS DE OFICINA	\$ 59,402,957.72	
ALIMENTOS EN GENERAL	91,725,261.11	
MATERIAL DE MANTENIMIENTO	22,578,462.64	
MANTENIMIENTO DE EDIFICIOS	9,661,638.70	
MATERIALES DIVERSOS	120,200,335.06	
COMBUSTIBLES Y LUBRICANTES	47,868,181.92	
VESTUARIOS PRENDAS Y BLANCOS	13,010,375.68	
MAT. EXPLOSIVO Y DE SEGURIDAD PUB.	127,532.99	
ELABORACION DE PLACAS Y CALCOMANIAS	10,024,455.80	
<b>SUMA DE MATERIALES Y SUMINISTROS</b>		<b>374,599,201.62</b>
<b>SERVICIOS GENERALES</b>		
ARRENDAMIENTOS	\$ 26,288,247.41	
SERVICIOS BASICOS	110,253,994.31	
GASTOS DE VIAJE	57,008,333.07	
GASTOS DE SEGURO	7,742,910.19	
MANT. Y REPARACION DE EQUIPOS	33,949,483.99	
SERVICIOS DE DIFUSION E INFORMACION	105,098,073.42	
PAGO DE IMPUESTOS	13,318,690.29	
SERVICIOS BANCARIOS	58,488,898.52	
PAGO DE LICENCIAS	339,291.60	
HONORARIOS PROFESIONALES	22,839,938.41	
PROMOCIONES Y LICITACIONES	18,304,862.85	
PERDIDAS RESPONSABILIDADES Y MULTAS	58,553.69	
OTROS SERVICIOS	10,536,490.52	
SERVICIOS DE TRANSPORTACION AEREA	6,882,683.03	
<b>SUMA DE SERVICIOS GENERALES</b>		<b>471,110,451.30</b>
<b>SUBSIDIOS Y TRANSFERENCIAS</b>		
SUBS. A ORGANISMOS DESCENTRALIZADOS	\$ 204,581,168.59	
SUBS. POR CONVENIO A DEP. E INSTIT.	316,465,768.99	
APOYO A LOS SECTORES SOCIAL Y PRIV.	160,570,261.64	
TRANSFERENCIAS ESTATALES	363,936,405.57	
OTROS SUBSIDIOS	28,273,927.83	
OTRAS TRANSFERENCIAS	11,750.00	



**PODER EJECUTIVO  
NAYARIT**

**GOBIERNO DEL ESTADO DE NAYARIT  
ESTADO DE INGRESOS Y EGRESOS  
CONSOLIDADO**

POR EL PERIODO COMPRENDIDO DEL 01 DE ENERO AL 31 DE DICIEMBRE DE 2006  
(Hoja 5 de 5)

<b>SUMA DE SUBSIDIOS Y TRANSFERENCIAS</b>		<b>\$1,073,839,282.62</b>
<b>BIENES MUEBLES E INMUEBLES</b>		
BIENES Y EQUIPO DIVERSO	\$ 12,181,586.73	
EQUIPO Y MOBILIARIO DE OFICINA	13,199,294.17	
EQUIPO DE TRANSPORTE	15,042,581.29	
<b>SUMA DE BIENES MUEBLES E INMUEBLES</b>		<b>40,423,462.19</b>
<b>OBRAS PUBLICAS</b>		
CAMINOS MANT. RED CARRETERA ESTATAL	\$ 28,369,376.43	
OBRAS PUBLICAS Y SANITARIAS	2,650,228.17	
OBRAS URBANISTICAS	39,236,315.79	
OBRA PUBLICA DIRECTA	37,687,540.60	
OBRAS DIVERSAS	49,085,734.29	
INFRAESTRUCTURA HOSPITALARIA	2,821,119.45	
INFRAESTRUCTURA EDUCATIVA	54,593,738.31	
PROG. DE APOYO FORTAL. ENTID. FEDER.	171,824.23	
<b>SUMA DE OBRAS PUBLICAS</b>		<b>214,615,877.27</b>
<b>PROGRAMAS Y CONVENIOS</b>		
CONVENIOS	\$ 73,493,200.92	
PROGRAMAS	353,684,949.42	
CONVENIOS ENTIDADES PARAESTATALES	3,013,290.01	
PROGRAMAS ENTIDADES PARAESTATALES	14,147,294.10	
<b>SUMA DE PROGRAMAS Y CONVENIOS</b>		<b>444,338,734.45</b>
<b>TRANSFERENCIAS A MUNICIPIOS</b>		
PARTICIPACIONES A MUNICIPIOS	\$ 931,957,387.62	
FONDO DE APOYO MUNICIPAL	11,408,904.00	
IMPUESTOS MUNICIPALES COORDINADOS	6,341,968.89	
RAMO 33	471,958,888.28	
<b>SUMA DE TRANSFERENCIAS A MUNICIPIOS</b>		<b>1,421,667,148.79</b>
<b>DEUDA PÚBLICA</b>		
INTERESES	\$ 6,901,858.25	
<b>SUMA DE DEUDA PÚBLICA</b>		<b>6,901,858.25</b>
<b>GASTO FEDERALIZADO</b>		
APORT. FED. PARA ENTIDADES FEDERATIVAS (RAMO 33)	\$3,876,149,375.48	
APOYOS PARA EL FORT. DE LAS ENTIDADES FEDERATIVAS	343,364,928.17	
FIDEICOMISO PARA LA INFRAESTRUCTURA	120,911,842.46	
INFRAESTRUCTURA DE ALCANCE ESTATAL	135,279,689.72	
INFRAESTRUCTURA EDUCATIVA	1,520,967.03	
FONDO DE ESTABILIZACION DE LOS INGRESOS DE LAS ENTIDADES FE	47,347,668.42	
OTRAS TRANSFERENCIAS FEDERALIZADAS	849,531,725.84	
<b>SUMA DE GASTO FEDERALIZADO</b>		<b>5,374,106,197.12</b>
<b>TOTAL EGRESOS</b>		<b>14,416,489,148.57</b>
<b>INCREMENTO A LA HACIENDA PÚBLICA AÑO FISCAL</b>		<b>\$658,029,136.93</b>





**PODER EJECUTIVO  
NAYARIT**

**GOBIERNO DEL ESTADO DE NAYARIT  
ESTADO DE ORIGEN Y APLICACIÓN DE FONDOS  
CONSOLIDADO  
POR EL PERIODO COMPRENDIDO DEL 1 DE OCTUBRE AL 31 DE DICIEMBRE DE 2006**

ORIGEN	PARCIAL	TOTAL	APLICACIÓN	PARCIAL	TOTAL
<b>INGRESOS PROPIOS</b>		\$ 921,246,135.82	<b>GASTO CORRIENTE</b>		\$ 1,915,041,237.77
IMPUESTOS	\$ 46,830,023.24		SERVICIOS PERSONALES	\$1,604,193,813.41	
DERECHOS	56,670,958.00		MATERIALES Y SUMINISTROS	144,099,226.23	
PRODUCTOS	440,344,819.62		SERVICIOS GENERALES	166,748,198.13	
APROVECHAMIENTOS	14,802,371.05				
IMPUESTOS MUNICIPALES COORDINADOS	1,030,206.08		<b>GASTO DE INVERSIÓN</b>		325,796,904.23
INGRESOS EXTRAORDINARIOS	361,567,757.83		BIENES MUEBLES E INMUEBLES	\$ 14,004,646.13	
			OBRAS PUBLICAS	89,207,060.57	
<b>INGRESOS PROVENIENTES DE LA FEDERACION</b>		2,461,022,511.33	CONVENIOS	37,308,103.10	
PARTICIPACIONES EN INGRESOS FEDERALES	\$ 480,849,363.35		PROGRAMAS	174,235,254.20	
INCENTIVOS POR COORDINACION FISCAL	25,192,125.81		CONVENIOS ENTIDADES PARAESTATALES	1,680,313.63	
IMPUESTOS FEDERALES POR CONVENIOS	13,654,626.32		PROGRAMAS ENTIDADES PARAESTATALES	9,361,526.60	
PROG. DE APOYOS PARA EL FORT. DE LAS ENT. FEDERATIVAS	69,816,277.73				
APORTACIONES FED. PARA ENTIDADES FEDERATIVAS Y MPIO.	1,287,242,686.01		<b>SUBSIDIOS Y TRANSFERENCIAS</b>		368,908,612.77
TRANSFERENCIAS	174,900,545.67		SUBS. A ORGANISMOS DESCENTRALIZADOS	\$ 72,536,997.64	
CONVENIOS FEDERALES	185,641,606.35		SUBS. POR CONVENIO A DEP. E INSTIT.	99,697,693.15	
RECURSOS FEDERALES DIVERSOS	223,725,280.09		APOYO A LOS SECTORES SOCIAL Y PRIV.	70,299,241.73	
			TRANSFERENCIAS ESTATALES	23,940,943.38	
<b>OTROS</b>		1,251,413,369.47	TRANSF. P/INSTITUC. ESPECIALIZADAS	55,000.00	
SUBSIDIO ESTATAL	\$ 116,899,613.09		PODER LEGISLATIVO	34,432,295.87	
RAMO 33	1,013,641,350.85		PODER JUDICIAL	57,661,733.07	
OTROS INGRESOS DE ENTIDADES PARAESTATALES	120,872,405.53		OTROS SUBSIDIOS	10,283,807.93	
			OTRAS TRANSFERENCIAS	900.00	
<b>SUMA EL ORIGEN DE LOS FONDOS GENERADOS EN EL PERIODO</b>		\$ 4,633,682,016.62	<b>TRANSFERENCIAS A MUNICIPIOS</b>		250,188,308.33
			PARTICIPACIONES A MUNICIPIOS	\$ 160,363,173.10	
			FONDO DE APOYO MUNICIPAL	2,852,226.00	
			IMPUESTOS MUNICIPALES COORDINADOS	854,445.51	
			RAMO 33	86,118,463.72	
			<b>DEUDA PÚBLICA</b>		1,258,332.62
			<b>GASTO FEDERALIZADO</b>		1,857,222,780.23
			APORT. FED. PARA ENTIDADES FEDERATIVAS (RAMO 33)	\$1,159,143,288.03	
			APOYOS PARA EL FORT. DE LAS ENTIDADES FEDERATIVAS	161,866,032.26	
			FIDEICOMISO PARA LA INFRAESTRUCTURA	15,725,865.01	
			INFRAESTRUCTURA DE ALCANCE ESTATAL	110,794,630.39	
			INFRAESTRUCTURA EDUCATIVA	91,579.13	
			FONDO DE ESTABILIZACION DE LOS INGRESOS DE LAS ENTIDADES FEDERATIVAS	47,347,668.42	
			OTRAS TRANSFERENCIAS FEDERALIZADAS	362,253,716.99	
			<b>SUMA DE APLICACIONES DE FONDOS EN EL PERIODO</b>		\$ 4,718,416,175.95
			<b>OTRAS APLICACIONES</b>		44,996,597.22
<b>DISPONIBILIDAD EN EFECTIVO AL 1 DE OCTUBRE DE 2006</b>		2,020,697,027.03	<b>DISPONIBILIDAD EN EFECTIVO AL 31 DE DICIEMBRE DE 2006</b>		1,890,966,270.48
<b>SUMAS IGUALES</b>		\$ 6,654,379,043.65	<b>SUMAS IGUALES</b>		\$ 6,654,379,043.65



**PODER EJECUTIVO  
NAYARIT**

**GOBIERNO DEL ESTADO DE NAYARIT  
ESTADO DE ORIGEN Y APLICACIÓN DE FONDOS  
CONSOLIDADO  
POR EL PERIODO COMPRENDIDO DEL 01 DE ENERO AL 31 DE DICIEMBRE DE 2006**

ORIGEN	PARCIAL	TOTAL	APLICACIÓN	PARCIAL	TOTAL
<b>INGRESOS PROPIOS</b>		\$ 1,677,891,298.89	<b>GASTO CORRIENTE</b>		\$ 5,840,596,587.88
IMPUESTOS	\$ 235,506,395.63		SERVICIOS PERSONALES	\$4,994,886,934.96	
DERECHOS	277,250,269.55		MATERIALES Y SUMINISTROS	374,599,201.62	
PRODUCTOS	700,907,674.13		SERVICIOS GENERALES	471,110,451.30	
APROVECHAMIENTOS	54,069,035.42				
IMPUESTOS MUNICIPALES COORDINADOS	9,036,900.46		<b>GASTO DE INVERSIÓN</b>		699,378,073.91
INGRESOS EXTRAORDINARIOS	401,121,023.70		BIENES MUEBLES E INMUEBLES	\$ 40,423,462.19	
			OBRAS PUBLICAS	214,615,877.27	
<b>INGRESOS PROVENIENTES DE LA FEDERACION</b>		9,307,656,101.24	CONVENIOS	73,493,200.92	
PARTICIPACIONES EN INGRESOS FEDERALES	\$2,984,680,581.00		PROGRAMAS	353,684,949.42	
INCENTIVOS POR COORDINACION FISCAL	136,403,974.51		CONVENIOS ENTIDADES PARAESTATALES	3,013,290.01	
IMPUESTOS FEDERALES POR CONVENIOS	19,260,783.37		PROGRAMAS ENTIDADES PARAESTATALES	14,147,294.10	
PROG. DE APOYOS PARA EL FORT. DE LAS ENT. FEDERATIVAS	278,505,758.67				
APORTACIONES FED. PARA ENTIDADES FEDERATIVAS Y MPIO.	4,413,157,588.05		<b>SUBSIDIOS Y TRANSFERENCIAS</b>		1,073,839,282.62
TRANSFERENCIAS	719,975,378.16		SUBS. A ORGANISMOS DESCENTRALIZADOS	\$ 204,581,168.59	
CONVENIOS FEDERALES	315,212,585.05		SUBS. POR CONVENIO A DEP. E INSTIT.	316,465,768.99	
RECURSOS FEDERALES DIVERSOS	440,459,452.43		APOYO A LOS SECTORES SOCIAL Y PRIV.	160,570,261.64	
			TRANSFERENCIAS ESTATALES	64,550,557.59	
<b>OTROS</b>		4,088,970,885.37	TRANSF. P/INSTITUC. ESPECIALIZADAS	1,018,985.61	
SUBSIDIO ESTATAL	\$ 349,581,679.34		PODER LEGISLATIVO	136,310,000.00	
RAMO 33	3,310,177,651.76		PODER JUDICIAL	162,056,862.37	
OTROS INGRESOS DE ENTIDADES PARAESTATALES	429,211,554.27		OTROS SUBSIDIOS	28,273,927.83	
			OTRAS TRANSFERENCIAS	11,750.00	
<b>SUMA EL ORIGEN DE LOS FONDOS GENERADOS EN EL PERIODO</b>		\$ 15,074,518,285.50	<b>TRANSFERENCIAS A MUNICIPIOS</b>		1,421,667,148.79
			PARTICIPACIONES A MUNICIPIOS	\$ 931,957,387.62	
			FONDO DE APOYO MUNICIPAL	11,408,904.00	
			IMPUESTOS MUNICIPALES COORDINADOS	6,341,968.89	
			RAMO 33	471,958,888.28	
			<b>DEUDA PÚBLICA</b>		6,901,858.25
			<b>GASTO FEDERALIZADO</b>		5,374,106,197.12
			APORT. FED. PARA ENTIDADES FEDERATIVAS (RAMO 33)	\$3,876,149,375.48	
			APOYOS PARA EL FORT. DE LAS ENTIDADES FEDERATIVAS	343,364,928.17	
			FIDEICOMISO PARA LA INFRAESTRUCTURA	120,911,842.46	
			INFRAESTRUCTURA DE ALCANCE ESTATAL	135,279,689.72	
			INFRAESTRUCTURA EDUCATIVA	1,520,967.03	
			FONDO DE ESTABILIZACION DE LOS INGRESOS DE LAS ENTIDADES FEDERATIVAS	47,347,668.42	
			OTRAS TRANSFERENCIAS FEDERALIZADAS	849,531,725.84	
			<b>SUMA DE APLICACIONES DE FONDOS EN EL PERIODO</b>		\$ 14,416,489,148.57
			<b>OTRAS APLICACIONES</b>		448,618,498.05
<b>DISPONIBILIDAD EN EFECTIVO AL 01 DE ENERO DE 2006</b>		1,681,555,631.60	<b>DISPONIBILIDAD EN EFECTIVO AL 31 DE DICIEMBRE DE 2006</b>		1,890,966,270.48
<b>SUMAS IGUALES</b>		<u>\$ 16,756,073,917.10</u>	<b>SUMAS IGUALES</b>		<u>\$ 16,756,073,917.10</u>



**PODER EJECUTIVO  
NAYARIT**

**ENTIDADES DE LA ADMINISTRACIÓN PÚBLICA PARAESTATAL  
BALANCE GENERAL CONSOLIDADO AL 31 DE DICIEMBRE DE 2006**

ACTIVO		PASIVO Y PATRIMONIO	
<b>DISPONIBLE</b>		<b>CIRCULANTE</b>	
FONDOS FIJOS	\$ 197,835.86	IMPUESTOS POR PAGAR	\$ 6,007,105.35
BANCOS	366,017,799.97	RETENCIONES Y APORTACIONES DE NOMINA	39,454,313.10
CAJA	71,942.19	PROVEEDORES	54,760,200.33
INVERSIONES Y VALORES	866,257,482.22	ACREEDORES DIVERSOS	113,062,402.92
OTROS	269,949,899.75	SUELDOS POR PAGAR	1,105,396.19
	<u>\$ 1,502,494,959.99</u>	OTROS	52,348,735.80
			<u>\$ 266,738,153.69</u>
<b>CUENTAS POR COBRAR</b>		<b>A MEDIANO PLAZO</b>	
PRESTAMOS A EMPLEADOS	\$ 690,207.89	OTROS	50,034,682.67
DEUDORES DIVERSOS	58,694,244.42		
DOCUMENTOS POR COBRAR	623,630,371.09	<b>A LARGO PLAZO</b>	
CREDITO AL SALARIO	2,317,521.12	CREDITOS BANCARIOS	\$ 1,371,180.00
OTRAS CUENTAS POR COBRAR	313,608,613.06	OTROS	125,396,682.96
	<u>998,940,957.58</u>		<u>126,767,862.96</u>
		<b>SUMA PASIVO</b>	<b>\$ 443,540,699.32</b>
<b>OTROS ACTIVOS</b>		<b>PATRIMONIO</b>	
ANTICIPOS A PROVEEDORES	\$ 4,870,339.10	PATRIMONIO	\$ 2,887,740,992.99
ANTICIPOS A CONTRATISTAS	5,471,013.32	INCREMENTO A LA HACIENDA PUB. AÑO INM. ANT.	13,261,425.79
INVENTARIOS	128,522,400.74	INCREMENTO A LA HACIENDA PUB. AÑOS ANT.	288,365,193.57
OTROS	34,736,067.75	INCREMENTO AL PATRIMONIO AÑO FISCAL	705,722,663.31
	<u>173,599,820.91</u>	PROVISION PARA CUENTAS INCOBRABLES	283,210.33
<b>FIJO</b>		OTRAS CUENTAS DE PATRIMONIO	(120,337,065.83)
BIENES INMUEBLES	\$ 867,309,737.48		<u>3,775,036,420.16</u>
MUEBLES Y ENSERES	79,696,085.26		
MAQUINARIA, MOBILIARIO Y EQ. DE TRANSPORTE	306,986,403.65		
DEPOSITOS EN GARANTIA	6,030,458.43		
OTROS	252,620,583.72		
	<u>1,512,643,268.54</u>		
<b>DIFERIDO</b>			
OTROS	30,898,112.46		
	<u>\$ 4,218,577,119.48</u>	<b>TOTAL PASIVO MAS PATRIMONIO</b>	<u>\$ 4,218,577,119.48</u>
<b>TOTAL ACTIVO</b>			

<b>CUENTAS DE ORDEN</b>	
OTRAS	\$ 63,124,101.25
<b>TOTAL</b>	<u>\$ 63,124,101.25</u>



**PODER EJECUTIVO  
NAYARIT**

**ESTADO DE INGRESOS Y EGRESOS CONSOLIDADO  
DE LA ADMINISTRACIÓN PÚBLICA PARAESTATAL**

POR EL PERIODO COMPRENDIDO DEL 1 DE OCTUBRE AL 31 DE DICIEMBRE DE 2006  
(Hoja 1 de 3)

<b>INGRESOS</b>			
<b>IMPUESTOS</b>			
OTROS IMPUESTOS	\$	658,906.82	
<b>SUMA DE IMPUESTOS</b>			\$ 658,906.82
<b>DERECHOS</b>			
CERTIFICADOS, CERTIFICACIÓN DE DOCTOS. Y CONSTANCIAS	\$	30,672.00	
SERVICIOS PRESTADOS EN MATERIA DE EDUCACION Y CULTURA		(43,877.45)	
SERVICIOS PRESTADOS POR ORGANISMOS DESCENTRALIZADOS		283,958.32	
OTROS DERECHOS		31,667,781.33	
<b>SUMA DE DERECHOS</b>			31,938,534.20
<b>PRODUCTOS</b>			
VENTA Y EXPLOTACIÓN DE BIENES MUEBLES E INM. DEL ESTADO	\$	367,300,662.35	
OTROS PRODUCTOS		71,073,055.81	
<b>SUMA DE PRODUCTOS</b>			438,373,718.16
<b>APROVECHAMIENTOS</b>			
DIVERSOS	\$	134,317.68	
OTROS		10,993,952.01	
<b>SUMA DE APROVECHAMIENTOS</b>			11,128,269.69
<b>INGRESOS EXTRAORDINARIOS</b>			
INGRESOS APORT. EXT. DE ENTES PUB. INST. PRIVADAS Y PART.	\$	850,065.12	
INGRESOS EXTRAORDINARIOS POR OTROS CONCEPTOS		12,715,170.99	
OTROS		19,141,022.66	
<b>SUMA DE INGRESOS EXTRAORDINARIOS</b>			32,706,258.77
<b>TRANSFERENCIAS</b>			
OTRAS TRANSFERENCIAS	\$	32,183,453.67	
<b>SUMA DE TRANSFERENCIAS</b>			32,183,453.67
<b>CONVENIOS FEDERALES</b>			
OTROS CONVENIOS	\$	6,258,432.99	
<b>SUMA DE CONVENIOS FEDERALES</b>			6,258,432.99
<b>RECURSOS FEDERALES DIVERSOS</b>			
OTROS RECURSOS FEDERALES	\$	19,531,894.35	
<b>SUMA DE RECURSOS FEDERALES DIVERSOS</b>			19,531,894.35
<b>SUBSIDIO ESTATAL</b>			116,899,613.09
<b>RAMO 33</b>			
FONDO I.- F.A.E.B.	\$	787,093,755.50	
FONDO II.- F.A.S.S.A.		182,928,711.49	
FONDO V.- F.A.M.		25,783,539.64	
FONDO VI.- F.A.E.T.A.		17,835,344.22	
<b>SUMA DE RAMO 33</b>			1,013,641,350.85
<b>OTROS INGRESOS DE ENTIDADES PARAESTATALES</b>			120,872,405.53
<b>TOTAL INGRESOS</b>			\$ 1,824,192,838.12



**PODER EJECUTIVO  
NAYARIT**

**ESTADO DE INGRESOS Y EGRESOS CONSOLIDADO  
DE LA ADMINISTRACIÓN PÚBLICA PARAESTATAL**

POR EL PERIODO COMPRENDIDO DEL 1 DE OCTUBRE AL 31 DE DICIEMBRE DE 2006  
(Hoja 2 de 3)

**EGRESOS**

**SERVICIOS PERSONALES**

SUELDOS ORDINARIOS	\$ 686,610,181.91	
OTROS SUELDOS Y SALARIOS	38,678,879.91	
SOBRESUELDOS	29,035,854.40	
GRATIFICACIONES	250,241,473.57	
SEGURIDAD SOCIAL	183,324,197.27	
JUBILADOS	35,994,099.11	
GRAVAMENES FISCALES	1,291,043.90	
<b>SUMA DE SERVICIOS PERSONALES</b>		<b>\$1,225,175,730.07</b>

**MATERIALES Y SUMINISTROS**

PAPELERIA Y ARTICULOS DE OFICINA	\$ 18,340,798.35	
ALIMENTOS EN GENERAL	46,368,144.14	
MATERIAL DE MANTENIMIENTO	2,443,738.65	
MANTENIMIENTO DE EDIFICIOS	1,992,317.50	
MATERIALES DIVERSOS	33,136,665.01	
COMBUSTIBLES Y LUBRICANTES	6,738,538.10	
VESTUARIOS PRENDAS Y BLANCOS	2,733,942.36	
MAT. EXPLOSIVO Y DE SEGURIDAD PUB.	41,130.00	
<b>SUMA DE MATERIALES Y SUMINISTROS</b>		<b>111,795,274.11</b>

**SERVICIOS GENERALES**

ARRENDAMIENTOS	\$ 3,993,498.08	
SERVICIOS BASICOS	23,595,688.09	
GASTOS DE VIAJE	10,394,459.95	
GASTOS DE SEGURO	1,211,518.94	
MANT. Y REPARACION DE EQUIPOS	9,181,141.74	
SERVICIOS DE DIFUSION E INFORMACION	9,531,278.69	
PAGO DE IMPUESTOS	4,003,284.45	
SERVICIOS BANCARIOS	9,540,945.39	
PAGO DE LICENCIAS	116,481.49	
HONORARIOS PROFESIONALES	3,214,488.90	
PROMOCIONES Y LICITACIONES	44,704.48	
PERDIDAS RESPONSABILIDADES Y MULTAS	40,958.09	
OTROS SERVICIOS	2,616,482.05	
<b>SUMA DE SERVICIOS GENERALES</b>		<b>77,484,930.34</b>

**SUBSIDIOS Y TRANSFERENCIAS**

SUBS. POR CONVENIO A DEP. E INSTIT.	\$ 11,440,017.01	
APOYO A LOS SECTORES SOCIAL Y PRIV.	29,268,301.46	
OTROS SUBSIDIOS	10,283,807.93	
OTRAS TRANSFERENCIAS	900.00	
<b>SUMA DE SUBSIDIOS Y TRANSFERENCIAS</b>		<b>50,993,026.40</b>

**BIENES MUEBLES E INMUEBLES**

BIENES Y EQUIPO DIVERSO	\$ 1,030,964.81	
EQUIPO Y MOBILIARIO DE OFICINA	3,996,470.83	
EQUIPO DE TRANSPORTE	3,219,460.49	
<b>SUMA DE BIENES MUEBLES E INMUEBLES</b>		<b>8,246,896.13</b>

**OBRAS PUBLICAS**



**PODER EJECUTIVO  
NAYARIT**

**ESTADO DE INGRESOS Y EGRESOS CONSOLIDADO  
DE LA ADMINISTRACIÓN PÚBLICA PARAESTATAL**

POR EL PERIODO COMPRENDIDO DEL 1 DE OCTUBRE AL 31 DE DICIEMBRE DE 2006  
(Hoja 3 de 3)

CAMINOS MANT. RED CARRETERA ESTATAL	\$	7,226,534.63	
OBRAS URBANISTICAS		57,496.78	
OBRAS DIVERSAS		2,586,414.22	
INFRAESTRUCTURA EDUCATIVA		721,666.69	
<b>SUMA DE OBRAS PUBLICAS</b>			<b>\$ 10,592,112.32</b>
<b>PROGRAMAS Y CONVENIOS</b>			
PROGRAMAS	\$	1,824,669.23	
CONVENIOS ENTIDADES PARAESTATALES		1,680,313.63	
PROGRAMAS ENTIDADES PARAESTATALES		9,361,526.60	
<b>SUMA DE PROGRAMAS Y CONVENIOS</b>			<b>12,866,509.46</b>
<b>TOTAL EGRESOS</b>			<b>1,497,154,478.83</b>
<b>INCREMENTO A LA HACIENDA PÚBLICA AÑO FISCAL</b>			<b><u>\$327,038,359.29</u></b>



**PODER EJECUTIVO  
NAYARIT**

**ESTADO DE INGRESOS Y EGRESOS CONSOLIDADO  
DE LA ADMINISTRACIÓN PÚBLICA PARAESTATAL**

POR EL PERIODO COMPRENDIDO DEL 01 DE ENERO AL 31 DE DICIEMBRE DE 2006

(Hoja 1 de 3)

<b>INGRESOS</b>		
<b>IMPUESTOS</b>		
OTROS IMPUESTOS	\$ 2,640,018.92	
<b>SUMA DE IMPUESTOS</b>		\$ 2,640,018.92
<b>DERECHOS</b>		
CERTIFICADOS, CERTIFICACIÓN DE DOCTOS. Y CONSTANCIAS	\$ 123,022.00	
SERVICIOS PRESTADOS EN MATERIA DE EDUCACION Y CULTURA	46,009.37	
SERVICIOS PRESTADOS POR ORGANISMOS DESCENTRALIZADOS	1,082,725.37	
OTROS DERECHOS	152,544,317.40	
<b>SUMA DE DERECHOS</b>		153,796,074.14
<b>PRODUCTOS</b>		
VENTA Y EXPLOTACIÓN DE BIENES MUEBLES E INM. DEL ESTADO	\$ 512,903,868.59	
OTROS PRODUCTOS	176,046,806.00	
<b>SUMA DE PRODUCTOS</b>		688,950,674.59
<b>APROVECHAMIENTOS</b>		
DIVERSOS	\$ 645,086.76	
OTROS	38,409,674.46	
<b>SUMA DE APROVECHAMIENTOS</b>		39,054,761.22
<b>INGRESOS EXTRAORDINARIOS</b>		
INGRESOS APORT. EXT. DE ENTES PUB. INST. PRIVADAS Y PART.	\$ 1,844,098.12	
INGRESOS EXTRAORDINARIOS POR OTROS CONCEPTOS	12,731,736.99	
OTROS	45,576,269.35	
<b>SUMA DE INGRESOS EXTRAORDINARIOS</b>		60,152,104.46
<b>TRANSFERENCIAS</b>		
OTRAS TRANSFERENCIAS	\$ 115,987,003.42	
<b>SUMA DE TRANSFERENCIAS</b>		115,987,003.42
<b>CONVENIOS FEDERALES</b>		
OTROS CONVENIOS	\$ 20,924,359.19	
<b>SUMA DE CONVENIOS FEDERALES</b>		20,924,359.19
<b>RECURSOS FEDERALES DIVERSOS</b>		
OTROS RECURSOS FEDERALES	\$ 83,224,172.50	
<b>SUMA DE RECURSOS FEDERALES DIVERSOS</b>		83,224,172.50
<b>SUBSIDIO ESTATAL</b>		349,581,679.34
<b>RAMO 33</b>		
FONDO I.- F.A.E.B.	\$2,602,219,441.72	
FONDO II.- F.A.S.S.A.	568,557,353.82	
FONDO V.- F.A.M.	83,944,328.00	
FONDO VI.- F.A.E.T.A.	55,456,528.22	
<b>SUMA DE RAMO 33</b>		3,310,177,651.76
<b>OTROS INGRESOS DE ENTIDADES PARAESTATALES</b>		429,211,554.27
<b>TOTAL INGRESOS</b>		\$ 5,253,700,053.81





**PODER EJECUTIVO  
NAYARIT**

**ESTADO DE INGRESOS Y EGRESOS CONSOLIDADO  
DE LA ADMINISTRACIÓN PÚBLICA PARAESTATAL**

POR EL PERIODO COMPRENDIDO DEL 01 DE ENERO AL 31 DE DICIEMBRE DE 2006

(Hoja 2 de 3)

**EGRESOS**

**SERVICIOS PERSONALES**

SUELDOS ORDINARIOS	\$2,412,615,859.10	
OTROS SUELDOS Y SALARIOS	112,213,493.43	
SOBRESUELDOS	94,827,121.49	
GRATIFICACIONES	516,507,979.51	
SEGURIDAD SOCIAL	523,245,498.90	
JUBILADOS	97,119,692.72	
GRAVAMENES FISCALES	5,062,206.57	
<b>SUMA DE SERVICIOS PERSONALES</b>		<b>\$3,761,591,851.72</b>

**MATERIALES Y SUMINISTROS**

PAPELERIA Y ARTICULOS DE OFICINA	\$ 41,968,993.06	
ALIMENTOS EN GENERAL	71,563,494.36	
MATERIAL DE MANTENIMIENTO	12,585,994.34	
MANTENIMIENTO DE EDIFICIOS	8,634,374.08	
MATERIALES DIVERSOS	108,247,438.22	
COMBUSTIBLES Y LUBRICANTES	21,752,583.00	
VESTUARIOS PRENDAS Y BLANCOS	10,213,258.67	
MAT. EXPLOSIVO Y DE SEGURIDAD PUB.	91,525.00	
<b>SUMA DE MATERIALES Y SUMINISTROS</b>		<b>275,057,660.73</b>

**SERVICIOS GENERALES**

ARRENDAMIENTOS	\$ 13,420,514.52	
SERVICIOS BASICOS	75,214,869.49	
GASTOS DE VIAJE	35,001,299.72	
GASTOS DE SEGURO	3,890,332.43	
MANT. Y REPARACION DE EQUIPOS	25,494,580.57	
SERVICIOS DE DIFUSION E INFORMACION	21,388,409.48	
PAGO DE IMPUESTOS	12,680,303.16	
SERVICIOS BANCARIOS	50,446,792.06	
PAGO DE LICENCIAS	206,835.10	
HONORARIOS PROFESIONALES	10,542,126.23	
PROMOCIONES Y LICITACIONES	2,643,811.08	
PERDIDAS RESPONSABILIDADES Y MULTAS	53,953.39	
OTROS SERVICIOS	8,990,734.30	
<b>SUMA DE SERVICIOS GENERALES</b>		<b>259,974,561.53</b>

**SUBSIDIOS Y TRANSFERENCIAS**

SUBS. POR CONVENIO A DEP. E INSTIT.	\$ 29,837,702.13	
APOYO A LOS SECTORES SOCIAL Y PRIV.	69,667,638.75	
OTROS SUBSIDIOS	28,273,927.83	
OTRAS TRANSFERENCIAS	11,750.00	
<b>SUMA DE SUBSIDIOS Y TRANSFERENCIAS</b>		<b>127,791,018.71</b>

**BIENES MUEBLES E INMUEBLES**

BIENES Y EQUIPO DIVERSO	\$ 7,294,917.93	
EQUIPO Y MOBILIARIO DE OFICINA	7,080,061.25	
EQUIPO DE TRANSPORTE	7,420,098.54	
<b>SUMA DE BIENES MUEBLES E INMUEBLES</b>		<b>21,795,077.72</b>

**OBRAS PUBLICAS**





**PODER EJECUTIVO  
NAYARIT**

**ENTIDADES DE LA ADMINISTRACIÓN PÚBLICA PARAESTATAL  
ESTADO DE ORIGEN Y APLICACIÓN DE FONDOS  
CONSOLIDADO  
POR EL PERIODO COMPRENDIDO DEL 1 DE OCTUBRE AL 31 DE DICIEMBRE DE 2006**

ORIGEN			APLICACIÓN		
	PARCIAL	TOTAL		PARCIAL	TOTAL
<b>INGRESOS PROPIOS</b>		<b>\$ 514,805,687.64</b>	<b>GASTO CORRIENTE</b>		<b>\$ 1,414,455,934.52</b>
IMPUESTOS	\$ 658,906.82		SERVICIOS PERSONALES	\$1,225,175,730.07	
DERECHOS	31,938,534.20		MATERIALES Y SUMINISTROS	111,795,274.11	
PRODUCTOS	438,373,718.16		SERVICIOS GENERALES	77,484,930.34	
APROVECHAMIENTOS	11,128,269.69				
INGRESOS EXTRAORDINARIOS	32,706,258.77		<b>GASTO DE INVERSIÓN</b>		<b>31,705,517.91</b>
			BIENES MUEBLES E INMUEBLES	\$ 8,246,896.13	
<b>INGRESOS PROVENIENTES DE LA FEDERACION</b>		<b>57,973,781.01</b>	OBRAS PUBLICAS	10,592,112.32	
TRANSFERENCIAS	\$ 32,183,453.67		PROGRAMAS	1,824,669.23	
CONVENIOS FEDERALES	6,258,432.99		CONVENIOS ENTIDADES PARAESTATALES	1,680,313.63	
RECURSOS FEDERALES DIVERSOS	19,531,894.35		PROGRAMAS ENTIDADES PARAESTATALES	9,361,526.60	
<b>OTROS</b>		<b>1,251,413,369.47</b>	<b>SUBSIDIOS Y TRANSFERENCIAS</b>		<b>50,993,026.40</b>
SUBSIDIO ESTATAL	\$ 116,899,613.09		SUBS. POR CONVENIO A DEP. E INSTIT.	\$ 11,440,017.01	
RAMO 33	1,013,641,350.85		APOYO A LOS SECTORES SOCIAL Y PRIV.	29,268,301.46	
OTROS INGRESOS DE ENTIDADES PARAESTATALES	120,872,405.53		OTROS SUBSIDIOS	10,283,807.93	
			OTRAS TRANSFERENCIAS	900.00	
<b>SUMA EL ORIGEN DE LOS FONDOS GENERADOS EN EL PERIODO</b>		<b>\$ 1,824,192,838.12</b>	<b>SUMA DE APLICACIONES DE FONDOS EN EL PERIODO</b>		<b>\$ 1,497,154,478.83</b>
			OTRAS APLICACIONES	237,851,392.35	
<b>DISPONIBILIDAD EN EFECTIVO AL 1 DE OCTUBRE DE 2006</b>		<b>1,413,307,993.05</b>	<b>DISPONIBILIDAD EN EFECTIVO AL 31 DE DICIEMBRE DE 2006</b>		<b>1,502,494,959.99</b>
<b>SUMAS IGUALES</b>		<b>\$ 3,237,500,831.17</b>	<b>SUMAS IGUALES</b>		<b>\$ 3,237,500,831.17</b>



**PODER EJECUTIVO  
NAYARIT**

**ENTIDADES DE LA ADMINISTRACIÓN PÚBLICA PARAESTATAL  
ESTADO DE ORIGEN Y APLICACIÓN DE FONDOS  
CONSOLIDADO  
POR EL PERIODO COMPRENDIDO DEL 01 DE ENERO AL 31 DE DICIEMBRE DE 2006**

ORIGEN			APLICACIÓN		
	PARCIAL	TOTAL		PARCIAL	TOTAL
<b>INGRESOS PROPIOS</b>		\$ 944,593,633.33	<b>GASTO CORRIENTE</b>		\$ 4,296,624,073.98
IMPUESTOS	\$ 2,640,018.92		SERVICIOS PERSONALES	\$3,761,591,851.72	
DERECHOS	153,796,074.14		MATERIALES Y SUMINISTROS	275,057,660.73	
PRODUCTOS	688,950,674.59		SERVICIOS GENERALES	<u>259,974,561.53</u>	
APROVECHAMIENTOS	39,054,761.22		<b>GASTO DE INVERSIÓN</b>		<b>123,562,297.81</b>
INGRESOS EXTRAORDINARIOS	<u>60,152,104.46</u>		BIENES MUEBLES E INMUEBLES	\$ 21,795,077.72	
<b>INGRESOS PROVENIENTES DE LA FEDERACION</b>		<b>220,135,535.11</b>	OBRAS PUBLICAS	65,165,616.07	
TRANSFERENCIAS	\$ 115,987,003.42		PROGRAMAS	19,441,019.91	
CONVENIOS FEDERALES	20,924,359.19		CONVENIOS ENTIDADES PARAESTATALES	3,013,290.01	
RECURSOS FEDERALES DIVERSOS	<u>83,224,172.50</u>		PROGRAMAS ENTIDADES PARAESTATALES	<u>14,147,294.10</u>	
<b>OTROS</b>		<b>4,088,970,885.37</b>	<b>SUBSIDIOS Y TRANSFERENCIAS</b>		<b>127,791,018.71</b>
SUBSIDIO ESTATAL	\$ 349,581,679.34		SUBS. POR CONVENIO A DEP. E INSTIT.	\$ 29,837,702.13	
RAMO 33	3,310,177,651.76		APOYO A LOS SECTORES SOCIAL Y PRIV.	69,667,638.75	
OTROS INGRESOS DE ENTIDADES PARAESTATALES	<u>429,211,554.27</u>		OTROS SUBSIDIOS	28,273,927.83	
<b>SUMA EL ORIGEN DE LOS FONDOS GENERADOS EN EL PERIODO</b>		<b>\$ 5,253,700,053.81</b>	OTRAS TRANSFERENCIAS	<u>11,750.00</u>	
<b>DISPONIBILIDAD EN EFECTIVO AL 01 DE ENERO DE 2006</b>		<b><u>1,292,505,341.94</u></b>	<b>SUMA DE APLICACIONES DE FONDOS EN EL PERIODO</b>		<b>\$ 4,547,977,390.50</b>
<b>SUMAS IGUALES</b>		<b><u>\$ 6,546,205,395.75</u></b>	<b>OTRAS APLICACIONES</b>		<b>495,733,045.26</b>
			<b>DISPONIBILIDAD EN EFECTIVO AL 31 DE DICIEMBRE DE 2006</b>		<b><u>1,502,494,959.99</u></b>
			<b>SUMAS IGUALES</b>		<b><u>\$ 6,546,205,395.75</u></b>



## PODER EJECUTIVO NAYARIT

En este Informe se presentan de manera consolidada el Balance General, el Estado de Ingresos y Egresos, así como el Estado de Origen y Aplicación de Fondos de las Entidades Paraestatales, mismos que, a su vez, fueron consolidados con los Estados Financieros del Gobierno del Estado en forma trimestral y de manera acumulada del 1° de Enero al 31 de Diciembre de 2006.

Cabe mencionar que en la Consolidación efectuada del trimestre Octubre - Diciembre, se deben de restar los Ingresos de la columna "Reportado por la Entidad", los cuales hacen un importe de \$ 1,164,171,671.30 (un mil ciento sesenta y cuatro millones ciento setenta y un mil seiscientos setenta y un pesos 30/100 m. n.) determinado en el Cuadro Comparativo de Transferencias realizadas por el Estado y las registradas por las Entidades Paraestatales, que se muestra en la página siguiente, con la finalidad de no duplicar los ingresos que aparecen en el Estado de Origen y Aplicación de Fondos por la cantidad de \$ 4,633,682,016.62 (cuatro mil seiscientos treinta y tres millones seiscientos ochenta y dos mil dieciseis pesos 62/100 m. n. ).

En el Tomo 2 se presenta la relación de la documentación que nos entregó cada Entidad, consistente en Información Financiera, Presupuestal y Legal, y a partir de dicho Tomo se anexan los documentos recibidos.



**PODER EJECUTIVO  
NAYARIT**

**CUADRO COMPARATIVO DE TRANSFERENCIAS REALIZADAS DURANTE EL TRIMESTRE OCTUBRE-DICIEMBRE DE 2006**

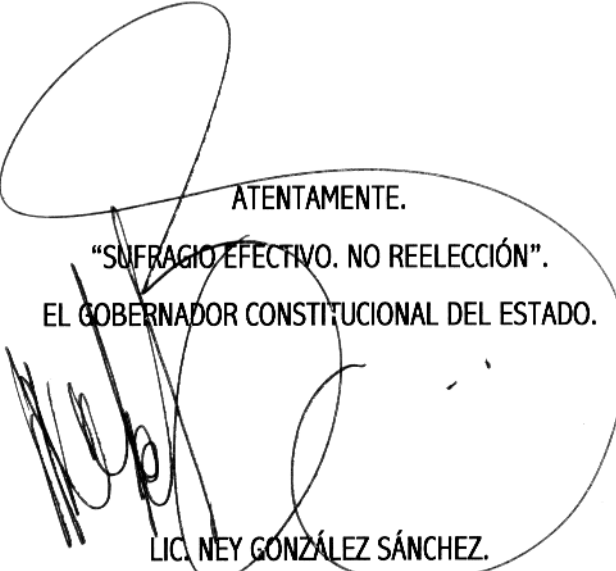
CLAVE	ENTIDAD		TRANSFERENCIAS DEL ESTADO	REPORTADO POR LA ENTIDAD	DIFERENCIA
001	CECAN	Consejo Estatal para la Cultura y las Artes de Nayarit	\$ 6,515,244.72	\$ 6,984,046.50	(\$ 468,801.78)
002	ICATEN	Instituto de Capacitación para el Trabajo del Estado de Nayarit	2,066,179.31	2,066,179.31	0.00
003	CECYTEN	Colegio de Estudios Científicos y Tecnológicos del Estado de Nayarit	8,080,000.00	8,080,000.00	0.00
004	CONALEP	Colegio de Educación Profesional Técnica del Estado de Nayarit	10,023,900.97	9,988,560.87	35,340.10
005	U T N	Universidad Tecnológica de Nayarit	11,856,644.39	11,844,748.00	11,896.39
007	COCYTEN	Consejo Estatal de Ciencia y Tecnología del Estado de Nayarit	305,882.62	305,882.62	0.00
008	COPLADENAY	Comité de Planeación para el Desarrollo del Estado de Nayarit	2,482,784.01	3,120,601.01	( 637,817.00)
009	INADES	Instituto Nayarita para el Desarrollo Sustentable	2,059,869.18	2,059,869.18	0.00
011	IPROVINAY	Instituto Promotor de Vivienda del Estado de Nayarit	2,766,759.81	3,392,096.67	( 625,336.86)
012	D I F	Sistema para el Desarrollo Integral de la Familia	38,771,802.06	38,537,129.18	234,672.88
014		Patronato del Teatro del Pueblo	2,022,225.52	1,726,877.03	295,348.49
015	CECA	Consejo Estatal Contra las Adicciones	2,760,160.20	2,754,271.31	5,888.89
016	CECAMED	Comisión Estatal de Conciliación y Arbitraje Médico para el Estado de Nayarit	645,015.89	645,015.89	0.00
017	INDEJ	Instituto Nayarita del Deporte y la Juventud	5,922,512.21	5,842,256.21	80,256.00
018	FOSEG	Fideicomiso Fondo de Seguridad Pública	11,377,299.00	11,377,299.00	0.00
019	CEAPA	Comisión Estatal de Agua Potable y Alcantarillado	7,103,794.89	8,432,907.29	( 1,329,112.40)
020	INEA	Instituto Nayarita de Educación para Adultos	10,542,425.71	10,540,163.91	2,261.80
022	SSN	Servicios de Salud de Nayarit	238,842,676.69	203,942,567.20	34,900,109.49
023	FIPROTUR	Fideicomiso de Promoción Turística	9,187,825.96	9,172,405.17	15,420.79
024	U T C	Universidad Tecnológica de la Costa	7,641,809.31	13,830,460.96	( 6,188,651.65)
025	SEPEN	Servicios de Educación Pública del Estado de Nayarit	857,575,183.07	784,242,829.07	73,332,354.00
026	U P N	Universidad Pedagógica Nacional	2,850,926.45	2,850,926.43	0.02
032		Patronato para Administrar el Impuesto Adicional del 10% destinado a la Universidad Autónoma de Nayarit	14,753,117.42	13,158,032.70	1,595,084.72
036	FECEN	Fideicomiso Escuelas de Calidad del Estado de Nayarit	1,017,755.00	1,017,755.00	0.00
055		Beneficencia Pública del Estado de Nayarit	249,999.96	249,999.96	0.00
062	U T B B	Universidad Tecnológica de Bahía de Banderas	3,460,858.17	3,426,804.68	34,053.49
065	INMUNAY	Instituto para la Mujer Nayarita	1,756,585.13	1,756,585.13	0.00
070	CETAIP	Comisión Estatal para la Transparencia y Acceso a la Información Pública del Estado de Nayarit	2,140,800.42	2,140,800.42	0.00
073	CDEEMN	Centro de Desarrollo Económico Educativo de la Mesa del Nayar	684,600.60	684,600.60	0.00
<b>TOTALES</b>			<b>\$ 1,265,464,638.67</b>	<b>\$ 1,164,171,671.30</b>	<b>\$ 101,292,967.37</b>



**PODER EJECUTIVO  
NAYARIT**

Por lo anteriormente expuesto y fundado solicito respetuosamente a ese Órgano de Fiscalización Superior, la revisión de la Cuenta Pública del Ejercicio 2006 y del Informe de Avance de Gestión Financiera correspondiente al trimestre Octubre - Diciembre de 2006, para que derivado de esta última el H. Congreso del Estado emita la resolución correspondiente.

ATENTAMENTE.  
"SUFRAGIO EFECTIVO. NO REELECCIÓN".  
EL GOBERNADOR CONSTITUCIONAL DEL ESTADO.



LIC. NEY GONZÁLEZ SÁNCHEZ.

EL SECRETARIO DE FINANZAS.



C.P. GERARDO GANGOITI RUIZ.



## **GOBIERNO DEL ESTADO DE NAYARIT**

Notas a los Estados Financieros

Por el período que inicia el 01 de Octubre y termina el 31 de Diciembre de 2006

### **A/ DESCRIPCIÓN DE LA ENTIDAD**

El Gobierno del Estado de Nayarit, de acuerdo a su Constitución Política, es republicano, popular y representativo, teniendo como base de su división territorial y organización política y administrativa el Municipio Libre.

El Estado de Nayarit se divide en 20 municipios, siendo Tepic la capital del Estado y en la que se encuentran asentados los Poderes Legislativo, Ejecutivo y Judicial. El Poder Ejecutivo, representado por el Gobernador del Estado, es nombrado por elección popular para un período constitucional de seis años, teniendo bajo su responsabilidad entre otras, la Administración Pública Estatal. La actual Administración entró en funciones el 19 de septiembre de 2005.

La Administración Pública Estatal de acuerdo a las disposiciones en vigor es centralizada y paraestatal; integrada por el Gobernador del Estado, Secretarías de Despacho y la Procuraduría General de Justicia. La Administración Pública Paraestatal se conforma con los Organismos descentralizados, entidades de participación estatal, fondos y fideicomisos, creados para coadyuvar al cumplimiento de las atribuciones y programas inherentes a las Secretarías.

La Ley Orgánica del Poder Ejecutivo señala a la Secretaría de Finanzas como el órgano encargado de la administración financiera y tributaria de la Hacienda Pública del Estado, así como de los recursos humanos, materiales y económicos.

El gasto público estatal se basa en presupuestos anuales aprobados por la Cámara de Diputados mediante Decreto. Para el Ejercicio Fiscal de 2006 el Presupuesto de Egresos fue aprobado por Decreto que se publicó en el Periódico Oficial del Estado, el 24 de Diciembre de 2005.

Los ingresos se registran en base a la Ley de Ingresos del Estado Libre y Soberano de Nayarit para el Ejercicio Fiscal 2006, aprobada mediante Decreto que se publicó en el Periódico Oficial del Estado, el 10 de Diciembre de 2005.

### **B/ RESUMEN DE POLÍTICAS CONTABLES**

Los Estados Financieros que se acompañan han sido preparados de acuerdo a las políticas y a los sistemas de información contable y presupuestal utilizados por el Gobierno del Estado de Nayarit para la preparación de su información financiera, reconociendo los egresos en forma acumulativa cuando se conocen y los ingresos cuando se reciben; las políticas de registro de las operaciones y la preparación de informes financieros se llevan a cabo de acuerdo con los Principios de Contabilidad Gubernamental, generales y específicos, así como con las normas e instructivos que le son aplicables.

Las principales políticas contables utilizadas por el Gobierno del Estado de Nayarit se detallan a continuación:

1. La Rendición de Cuentas tiene como objetivo mantener informada oportunamente a la ciudadanía sobre la situación de las Finanzas Públicas del Estado.
2. La Política de Gasto Público debe ceñirse a principios de eficiencia y eficacia, así como cumplir con todos los requisitos de transparencia aplicables, para que en el marco de un buen gobierno, incidir en el potencial de desarrollo económico y social, para lograr la reducción de la pobreza y mejorar la calidad de vida de la población.
3. La asignación eficiente del gasto público consiste en privilegiar el gasto de inversión sobre el gasto corriente, promoviendo y facilitando la concurrencia de recursos intergubernamentales para que las acciones de Gobierno logren mayor alcance e impacto social.
4. La racionalización del Gasto Corriente radica en la reducción de su importancia relativa para promover proyectos de alta rentabilidad social.

5. Los ingresos se reconocen cuando se reciben, incluyendo los provenientes del Gobierno Federal por concepto de participaciones y los fondos federales que le corresponden al Estado de acuerdo a la Ley de Coordinación Fiscal Federal, al Convenio de Colaboración Administrativa y a los derivados de otros acuerdos celebrados con el mismo Gobierno Federal, sus Dependencias y otras Instancias.
6. El registro presupuestal y contable de los egresos se realiza cuando se conoce y efectúa la erogación correspondiente, con excepción de los anticipos para gastos, los cuales se afectan en forma definitiva en el ejercicio presupuestal que se comprueban.
7. Los gastos de capital (construcción de obras y adquisición de bienes inmuebles y muebles) se consideran como partida de egreso presupuestal por el importe de las erogaciones totales en el período y ejercicio en que se realizan.
8. El Resultado de las Finanzas Públicas Estatales se registra en la Cuenta denominada "Incremento al Patrimonio Año Fiscal", reclasificando su saldo al inicio del ejercicio siguiente a la cuenta "Incremento a la Hacienda Pública Años Anteriores".
9. Los recursos federales recibidos por concepto de Fondos de Aportaciones (Ramo 33) se transfieren a las diferentes entidades (Municipios, Organismos Descentralizados, programas, etc.) de acuerdo a la normatividad aplicable, presentándose en los Estados Financieros básicamente en los renglones de Gasto Federalizado y Transferencias a Municipios.
10. El Gasto Federalizado se utiliza y es registrado de acuerdo a los Lineamientos de Aplicación y Reglas de Operación de cada uno de los conceptos.
11. La Transferencia de Recursos a los Municipios se realiza de acuerdo a lo señalado por la Ley de Coordinación Fiscal vigente.
12. Los aumentos y disminuciones a los Presupuestos de Ingresos y Egresos se efectúan con base en el comportamiento del gasto y al nivel de ingresos recibidos.
13. Los Estados Financieros que presentan las Entidades Paraestatales, son revisados y avalados por los Titulares de cada una de ellas, para efecto de Consolidación con la Información Financiera del Gobierno del Estado.
14. Las operaciones que muestran los Estados Financieros, se clasifican en términos generales a lo establecido en la Ley de Ingresos, el Decreto de Presupuesto de Egresos, la Ley de Presupuestación, Contabilidad y Gasto Público de la Administración del Gobierno del Estado de Nayarit y otras disposiciones reglamentarias que le son aplicables, los cuales son avalados por los Titulares de las Dependencias correspondientes.

#### **C/ PREVISIÓN DE INGRESOS ESTATALES**

Los ingresos recaudados durante el cuarto trimestre del ejercicio fiscal 2006 ascendieron a \$ 406'440,448.18, importe que fue superior en \$ 335'882,707.18 a la previsión de ingresos para este mismo período de \$ 70'557,741.00

#### **D/ CONVENIO DE ADHESIÓN AL SISTEMA NACIONAL DE COORDINACIÓN FISCAL Y CONVENIO DE COLABORACIÓN ADMINISTRATIVA EN MATERIA FISCAL FEDERAL.**

El Gobierno del Estado de Nayarit está adherido al Sistema Nacional de Coordinación Fiscal de la Federación, mediante Convenio que entró en vigor el 22 de diciembre de 1979.

Con motivo de esta adhesión, el Estado de Nayarit al igual que otras Entidades del País, participa en los ingresos federales de acuerdo a los porcentajes y modalidades establecidas en la Ley de Coordinación Fiscal.

De acuerdo con la Ley de Coordinación Fiscal, el Estado de Nayarit participa en el Fondo General de Participaciones, en el Fondo de Fomento Municipal y en la Recaudación de Impuestos Especiales Sobre Producción y Servicios; adicionalmente, de acuerdo al artículo 2º de la referida Ley, se percibe el 100% de la recaudación en la Entidad del Impuesto Sobre Tenencia o Uso de Vehículos y del Impuesto Sobre Automóviles Nuevos.

Los ingresos por colaboración administrativa corresponden a los percibidos por el Gobierno del Estado de Nayarit, de acuerdo al Convenio de Colaboración Administrativa en materia Fiscal Federal vigente, por ejercer funciones operativas de administración en

determinados ingresos federales, tales como impuesto al valor agregado; sobre la renta; al activo; especial sobre producción y servicios; etc.

## E/ OTROS RECURSOS OBTENIDOS

Este rubro muestra el movimiento neto de otras cuentas deudoras y acreedoras de activos, pasivos y patrimonio, durante el período de tres meses terminado el 31 de Diciembre del año 2006, integrándose de la siguiente forma:

### Aumento en Cuentas Deudoras

Préstamos a Empleados	(\$	1,181,887.14)	
Deudores Diversos		144,050,841.79	
Préstamos a Ayuntamientos		104,059,388.39	
Documentos por Cobrar	(	73,348.45)	
Crédito al salario	(	16,248.68)	
Otras Cuentas por Cobrar	(	10,840,784.15)	
Anticipos a Contratistas	(	34,572,173.87)	
Anticipos Programas Estatales	(	7,837,512.75)	
Muebles y Enseres		3,928,767.25	
Maq. Mob. y Equipo de Transporte		1,828,982.75	
Obra Pública, Programas y Convenios		300,000,000.00	\$ 499,919,025.14

### (-) Aumento en Cuentas Acreedoras

Impuestos por pagar	\$	17,268,422.92	
Proveedores	(	15,598.49)	
Acreedores Diversos		378,417,605.07	
Retenciones y Aportaciones de Nómina	(	10,907,251.66)	
Fianzas y Depósitos		521,622.98	
Créditos Bancarios		284,511,335.50	
Patrimonio		5,757,750.00	
Incremento a la Hda. Pública años anteriores		17,219,933.95	692,773,820.27
<b>Total</b>			<b>(\$ 192,854,795.13)</b>

## F/ PARTICIPACIONES A MUNICIPIOS

De acuerdo a la Ley de Coordinación Fiscal, a los Municipios les corresponde el 20% del monto asignado al Gobierno del Estado del Fondo General de Participaciones, del Impuesto sobre Tenencia o Uso de Vehículos, de la recaudación del Impuesto Especial sobre Producción y Servicios e Impuesto Sobre Automóviles Nuevos.

Actualmente el Gobierno del Estado transfiere a los Ayuntamientos el 22.5% del monto total que se recibe del Fondo General de Participaciones.

Por otra parte, el Gobierno del Estado recibe de la Federación un Fondo de Fomento Municipal, proveniente de la recaudación participable, para su distribución al 100% entre los Municipios del Estado.

**G/ DISPONIBILIDAD AL 31 DE DICIEMBRE DE 2006  
EN BANCOS, INVERSIONES Y FONDOS FIJOS**

Fondos de Aportaciones Federales para Entidades Federativas y Municipios (Ramo 33)	\$	130,689,941.56
Fondo de Estabilización de los Ingresos de las Entidades Federativas (FEIEF)		106,523,123.85
Programa de Apoyos para el Fortalecimiento de las Entidades Federativas (PAFEF, Ramo 39)		78,346,615.86
Fideicomiso para la Infraestructura en los Estados (FIES)		58,434,165.61
Programa Agua Potable, Alcantarillado y Saneamiento en Zonas Urbanas (APAZU)		2,921,417.96
Crédito Apoyo a la Cultura 2005		1,736,579.53
Proyecto SEP - Mesa del Nayar		1,641,638.88
Convenio CNA Rural		1,509,900.18
Programa de Promoción y Desarrollo Turístico		1,019,980.74
Modernización del Registro Civil		985,264.32
Equipo de Lectura Optica (SEP)		618,303.09
Obra Canales de Riego		495,550.59
Construcción del Nuevo Centro de Rehabilitación Social (CERESO)		392,686.92
Convenio con la Comisión Nacional del Deporte (CONADE)		330,802.33
Programa de Concertación de Obra Pública		264,982.00
Otros recursos comprometidos		1,388,495.14
Fondos Fijos		1,171,861.93
<b>TOTAL:</b>	<b>\$</b>	<b><u>388,471,310.49</u></b>

**H/ PREVISIÓN SOCIAL**


Las aportaciones que el Gobierno del Estado hace por concepto de Previsión Social, se presentan en el rubro de Remuneraciones al Personal y corresponden principalmente a los siguientes conceptos:

- Atención médica a trabajadores del Estado que conforman la plantilla del personal vigente y jubilado (ISSSTE).
- Aportaciones al Fondo de Pensiones de los trabajadores.
- Aportaciones al Sistema de Ahorro para el Retiro (SAR).


- Pago a Pensionados y Jubilados con anterioridad de la entrada en vigor de la Ley de Pensiones para los trabajadores al Servicio del Estado.
- Seguro de Vida a favor de los beneficiarios del personal sindicalizado de la burocracia estatal.




C.P. GERARDO GANGOTTI RUIZ  
Secretario de Finanzas



LIC. DOMINGO ACOSTA CORONADO  
Subsecretario de Finanzas



LIC. MARTÍN OLMEDO VÁZQUEZ  
Director General de Tesorería



C.P. GUSTAVO HUERTA GODOY  
Director General de Ingresos



C.P. VÍCTOR MANUEL FLORES RUIZ  
Director General de Administración



C.P. HÉCTOR HUGO PARTIDA GUZMÁN  
Director de Contabilidad