

Informe de Avance de Gestión Financiera Julio - Septiembre de 2006

Tomo 1 de 12



SF
SECRETARÍA DE FINANZAS
Dirección de Contabilidad



PODER EJECUTIVO
NAYARIT
SECRETARIA GENERAL DE GOBIERNO

Oficio No. 1067/2006

Tepic, Nayarit, Octubre 20 de 2006.

MAESTRO ANDRÉS GARCÍA TORRES
AUDITOR GENERAL DEL ORGANO DE
FISCALIZACIÓN SUPERIOR DEL ESTADO
PRESENTE



Por este conducto remito al Usted un ejemplar del Informe de Avance de Gestión Financiera de la Hacienda Estatal por el período comprendido del 1º. de Julio al 30 de Septiembre de 2006, correspondiente al Tercer Trimestre del Ejercicio Fiscal 2006.

Sin otro particular, aprovecho la ocasión para enviarle un cordial saludo.

A T E N T A M E N T E
“SUFRAGIO EFECTIVO. NO REELECCIÓN”.
LA SECRETARIA GENERAL DE GOBIERNO.


PROFRA. CORA CECILIA PINEDO ALONSO

Tepic, Nay., Octubre 20 de 2006.

PROFRA. CORA CECILIA PINEDO ALONSO
SECRETARIO GENERAL DE GOBIERNO
PRESENTE

Por medio del presente, remito a Usted el Informe de Avance de Gestión Financiera de la Hacienda Estatal por el período comprendido del 01 de Julio al 30 de Septiembre de 2006, correspondiente al Tercer Trimestre del Ejercicio Fiscal 2006, para que por su amable conducto se ponga a consideración del Órgano de Fiscalización Superior del Estado.

Sin otro particular, me es grato enviarle un cordial saludo.

ATENTAMENTE,
“SUFRAGIO EFECTIVO. NO REELECCIÓN”
EL SECRETARIO DE FINANZAS



C.P. GERARDO GANGOITI RUIZ

GGR / DAC / GSV / HHPG /crc



SF
SECRETARIA DE FINANZAS

**INFORME DE AVANCE DE GESTIÓN FINANCIERA
JULIO - SEPTIEMBRE DE 2006**

I N D I C E

TOMO 1

GOBIERNO DEL ESTADO DE NAYARIT:

INGRESOS

EGRESOS

ESTADOS FINANCIEROS

BALANCE GENERAL AL 30 DE SEPTIEMBRE DE 2006

ESTADO DE INGRESOS Y EGRESOS DEL 01 DE JULIO AL 30 DE SEPTIEMBRE DE 2006

ESTADO DE ORIGEN Y APLICACIÓN DE FONDOS DEL 01 DE JULIO AL 30 DE SEPTIEMBRE DE 2006

BALANZA DE COMPROBACIÓN DEL 01 DE JULIO AL 30 DE SEPTIEMBRE DE 2006

DEUDA PÚBLICA

ESTADOS FINANCIEROS CONSOLIDADOS GENERAL

BALANCE GENERAL AL 30 DE SEPTIEMBRE DE 2006

ESTADO DE INGRESOS Y EGRESOS DEL 01 DE JULIO AL 30 DE SEPTIEMBRE DE 2006

ESTADO DE ORIGEN Y APLICACIÓN DE FONDOS DEL 01 DE JULIO AL 30 DE SEPTIEMBRE DE 2006

ESTADOS FINANCIEROS CONSOLIDADOS DE ENTIDADES PARAESTATALES

BALANCE GENERAL AL 30 DE SEPTIEMBRE DE 2006

ESTADO DE INGRESOS Y EGRESOS DEL 01 DE JULIO AL 30 DE SEPTIEMBRE DE 2006

ESTADO DE ORIGEN Y APLICACIÓN DE FONDOS DEL 01 DE JULIO AL 30 DE SEPTIEMBRE DE 2006

CUADRO COMPARATIVO DE TRANSFERENCIAS REALIZADAS DURANTE EL TRIMESTRE JULIO-SEPTIEMBRE DE 2006

NOTAS A LOS ESTADOS FINANCIEROS

CONCILIACIONES BANCARIAS

TOMO 2

RELACIÓN DE INFORMACIÓN DE ENTIDADES PARAESTATALES:

001 CONSEJO ESTATAL PARA LA CULTURA Y LAS ARTES DE NAYARIT

002 INSTITUTO DE CAPACITACIÓN PARA EL TRABAJO DEL ESTADO DE NAYARIT

003 COLEGIO DE ESTUDIOS CIENTÍFICOS Y TECNOLÓGICOS DEL ESTADO DE NAYARIT

TOMO 3

004 COLEGIO DE EDUCACIÓN PROFESIONAL TÉCNICA DEL ESTADO DE NAYARIT

005 UNIVERSIDAD TECNOLÓGICA DE NAYARIT

006 FIDEICOMISO DEL FONDO MIXTO PARA LA CIENCIA Y LA TECNOLOGÍA

007 CONSEJO ESTATAL DE CIENCIA Y TECNOLOGÍA DEL ESTADO DE NAYARIT

008 COMITÉ DE PLANEACIÓN PARA EL DESARROLLO DEL ESTADO DE NAYARIT

009 INSTITUTO NAYARITA PARA EL DESARROLLO SUSTENTABLE

010 COMISIÓN PARA LA RECUPERACIÓN DE LA CARTERA VENCIDA RURAL DEL ESTADO DE NAYARIT

TOMO 4

011 INSTITUTO PROMOTOR DE VIVIENDA DEL ESTADO DE NAYARIT

TOMO 5

012 SISTEMA PARA EL DESARROLLO INTEGRAL DE LA FAMILIA

014 PATRONATO DEL TEATRO DEL PUEBLO

015 CONSEJO ESTATAL CONTRA LAS ADICCIONES

TOMO 6

016 COMISIÓN ESTATAL DE CONCILIACIÓN Y ARBITRAJE MÉDICO PARA EL ESTADO DE NAYARIT

017 INSTITUTO NAYARITA DEL DEPORTE Y LA JUVENTUD

018 FIDEICOMISO FONDO DE SEGURIDAD PÚBLICA

019 COMISIÓN ESTATAL DE AGUA POTABLE Y ALCANTARILLADO

020 INSTITUTO NAYARITA DE EDUCACIÓN PARA ADULTOS

TOMO 7

021 INSTITUTO ESTATAL DE EDUCACIÓN NORMAL DE NAYARIT

022 SERVICIOS DE SALUD DE NAYARIT

023 FIDEICOMISO DE PROMOCIÓN TURÍSTICA

024 UNIVERSIDAD TECNOLÓGICA DE LA COSTA (1 DE 2)

TOMO 8

024 UNIVERSIDAD TECNOLÓGICA DE LA COSTA (2 DE 2)

025 SERVICIOS DE EDUCACIÓN PÚBLICA DEL ESTADO DE NAYARIT

026 UNIVERSIDAD PEDAGÓGICA NACIONAL

027 FONDO DE FOMENTO INDUSTRIAL DEL ESTADO DE NAYARIT

TOMO 9

028 FONDO DE INVERSIÓN Y REINVERSIÓN PARA LA CREACIÓN DE EMPRESAS SOCIALES EN EL ESTADO DE NAYARIT

031 ESCUELA NORMAL SUPERIOR DE NAYARIT

032 PATRONATO ADMINISTRADOR DEL IMPUESTO ADICIONAL DESTINADO A LA UNIVERSIDAD AUTÓNOMA DE NAYARIT

033 FONDO DE DESASTRES DEL ESTADO DE NAYARIT

034 DIRECCIÓN GENERAL DEL FONDO DE PENSIONES

035 FIDEICOMISO PARA EL DESARROLLO DE LA REGIÓN CENTRO-OCCIDENTE

036 FIDEICOMISO ESCUELAS DE CALIDAD DEL ESTADO DE NAYARIT

037 FONDO DE VIVIENDA PARA EL MAGISTERIO DEL ESTADO DE NAYARIT

044 FIDEICOMISO PARA EL DESARROLLO DE LA PESCA DE ALTAMAR DEL ESTADO DE NAYARIT

- 045 FIDEICOMISO PARA EL DESARROLLO DE LA PESCA RIBEREÑA Y AGUAS CONTINENTALES DEL ESTADO DE NAYARIT
- 046 FIDEICOMISO DEL FONDO DE FOMENTO AGROPECUARIO DEL ESTADO DE NAYARIT
- 047 FIDEICOMISO CIUDAD INDUSTRIAL NAYARITA

TOMO 10

- 048 FIDEICOMISO BAHÍA DE BANDERAS
- 049 FONDO DE GARANTÍA PARA LA PEQUEÑA EMPRESA TURÍSTICA DEL ESTADO DE NAYARIT
- 050 CENTRAL DE MAQUINARIA AGROPECUARIA DEL ESTADO DE NAYARIT
- 051 FONDO DE FOMENTO A LAS ACTIVIDADES ECONÓMICAS Y PRODUCTIVAS EN EL ESTADO DE NAYARIT
- 052 FIDEICOMISO DE IMPLANTES COCLEARES
- 054 CONSEJO NAYARITA DEL CAFÉ

TOMO 11

- 055 BENEFICENCIA PÚBLICA DEL ESTADO DE NAYARIT
- 056 FONDO DE GARANTÍA Y RECONVERSIÓN PRODUCTIVA RURAL DEL ESTADO DE NAYARIT
- 058 FONDO DE GARANTÍA LÍQUIDA Y/O CONTINGENCIA DEL ESTADO DE NAYARIT
- 060 COMITÉ ESTATAL DE SANIDAD VEGETAL DE NAYARIT
- 061 FUNDACIÓN PRODUCE NAYARIT, A.C.
- 062 UNIVERSIDAD TECNOLÓGICA DE BAHÍA DE BANDERAS

TOMO 12

- 063 COMITÉ ESTATAL PARA EL FOMENTO Y PROTECCIÓN PECUARIA DE NAYARIT, S.C.
- 064 COMITÉ ESTATAL DE SANIDAD ACUÍCOLA DEL ESTADO DE NAYARIT, A.C.
- 065 INSTITUTO PARA LA MUJER NAYARITA
- 067 FIDEICOMISO EDUCATIVO A FAVOR DE LOS 3 PRIMEROS NIÑOS QUE NAZCAN VIVOS Y VIABLES AL INICIO DEL AÑO 2000
- 070 COMISIÓN ESTATAL PARA LA TRANSPARENCIA Y ACCESO A LA INFORMACIÓN PÚBLICA DEL ESTADO DE NAYARIT
- 072 FIDEICOMISO DEL TRAMO CARRETERO CRUZ DE HUANACAXTLE – PUNTA DE MITA
- 073 CENTRO DE DESARROLLO ECONÓMICO EDUCATIVO DE LA MESA DE EL NAYAR
- 075 FIDEICOMISO No. 100321587 HOTEL-ESCUELA BAHIA DE BANDERAS
- 076 COMISIÓN FORESTAL DE NAYARIT



Tepic, Nay., Octubre 20 de 2006.

**PODER EJECUTIVO
NAYARIT**

**MAESTRO ANDRÉS GARCÍA TORRES
AUDITOR GENERAL DEL ÓRGANO DE FISCALIZACIÓN
SUPERIOR DEL ESTADO DE NAYARIT.
P R E S E N T E**

Con fundamento en los Artículos 47 fracción XXVI, 69 fracción V inciso A y 121 de la Constitución Política del Estado Libre y Soberano de Nayarit y lo establecido en los Artículos 34 y 38 de la Ley del Órgano de Fiscalización Superior del Estado, me permito someter a su consideración, el Informe de Avance de Gestión Financiera correspondiente al trimestre Julio – Septiembre de 2006.

En ejercicio a la obligación establecida en nuestra Constitución y para efecto de que ese Órgano de Fiscalización pueda realizar el desglose y comprobación de la política de Ingresos y Gasto Público, adjunto a la presente iniciativa, los Estados Financieros y el soporte respectivo, mediante los cuales se precisa tanto el Origen como la Aplicación de Fondos, conforme a la siguiente:

EXPOSICIÓN DE MOTIVOS

Para financiar el Gasto Público de los diferentes programas y sectores que se consideran prioritarios para el Desarrollo Integral de nuestro Estado, durante el tercer trimestre se percibieron recursos por la cantidad de \$ 2,124,057,427.06 (dos mil ciento veinticuatro millones cincuenta y siete mil cuatrocientos veintisiete pesos 06/100 m. n.), que se muestran a continuación:



**PODER EJECUTIVO
NAYARIT**

INGRESOS

CONCEPTO	PARCIAL	JUL-SEP	%
ESTATALES		\$ 94,786,791.48	4.46%
Impuestos	\$ 56,848,881.62		
Derechos	26,816,288.19		
Productos	5,149,947.78		
Aprovechamientos	3,004,121.80		
Impuestos Municipales Coordinados	1,386,653.69		
Otros Ingresos	1,580,898.40		
FEDERALES		2,029,270,635.58	95.54%
Participaciones Federales	\$ 699,835,233.92		
Programa de Apoyos para el Fortalecimiento de las Entidades Federativas (Ramo 39)	71,341,766.86		
Aportaciones Federales para Entidades Federativas y Municipios (Ramo 33)	986,725,880.65		
Transferencias	105,464,702.58		
Convenios Federales	39,151,339.78		
Recursos Federales Diversos	126,751,711.79		
TOTAL		\$ 2,124,057,427.06	100.00%

El propósito central de la política de ingresos consiste en fortalecer la capacidad financiera del gobierno para garantizar el cumplimiento de los objetivos estratégicos y líneas de acción contenidos en el Plan Estatal de Desarrollo 2005-2011, como instrumento rector de la planeación estatal.

En términos generales son dos las fuentes de ingresos públicos de la Hacienda Estatal: 1). Ingresos propios del Gobierno del Estado, y 2). Ingresos que provienen de la Federación.



PODER EJECUTIVO NAYARIT

Ingresos Estatales

Los ingresos propios están integrados por los impuestos que aprueba el Congreso del Estado, por los derechos que el Gobierno cobra a cambio de los servicios que presta, por los productos derivados de la explotación de bienes y recursos públicos, así como por los aprovechamientos que se reciben por concepto de multas y gastos de ejecución, de conformidad a lo establecido por la Ley de Ingresos del Estado Libre y Soberano de Nayarit para el Ejercicio Fiscal del 2006.

Dentro del grupo de Impuestos sobresalen los Impuestos Adicionales para el Fomento de la Educación, Asistencia Social y 10% para la Universidad Autónoma de Nayarit, los cuales, de manera global, alcanzaron la cantidad de \$ 20,302,176.36 (veinte millones trescientos dos mil ciento setenta y seis pesos 36/100 m. n.).

En ese mismo grupo es relevante la recaudación del Impuesto Sobre Nómina con una cantidad obtenida en el período de \$ 19,414,119.89 (diecinueve millones cuatrocientos catorce mil ciento diecinueve pesos 89/100 m. n.).

En el rubro de Derechos destacan los Servicios Registrales con un monto obtenido de \$ 12,268,739.83 (doce millones doscientos sesenta y ocho mil setecientos treinta y nueve pesos 83/100 m. n.) y los Servicios de Tránsito y Transporte con un importe recaudado en el tercer trimestre por \$ 10,220,421.80 (diez millones doscientos veinte mil cuatrocientos veintiun pesos 80/100 m. n.).



PODER EJECUTIVO NAYARIT

En el renglón de Productos resalta la obtención de Rendimientos Financieros en el tercer trimestre por la colocación de recursos estatales en inversiones temporales, así como el cobro de Intereses a los Ayuntamientos derivados de los Préstamos concedidos en el mes de Diciembre de 2005; ambos conceptos en conjunto importan la cantidad de \$ 3,645,353.13 (tres millones seiscientos cuarenta y cinco mil trescientos cincuenta y tres pesos 13/100 m. n.).

En los Ingresos por Aprovechamientos, la partida de Multas destaca con un monto aplicado a los Contribuyentes de \$ 1,305,394.36 (un millón trescientos cinco mil trescientos noventa y cuatro pesos 36/100 m. n.), en tanto que por concepto de Gastos de Ejecución, se obtuvo un importe de \$ 1,081,802.48 (un millón ochenta y un mil ochocientos dos pesos 48/100 m. n.) en el presente trimestre.

En el rubro de Impuestos Municipales Coordinados sobresalen el Impuesto Predial Urbano con un importe recibido de \$ 766,429.12 (setecientos sesenta y seis mil cuatrocientos veintinueve pesos 12/100 m. n.) y el Impuesto Sobre Adquisición de Bienes Inmuebles con una cantidad recaudada de \$ 564,180.76 (quinientos sesenta y cuatro mil ciento ochenta pesos 76/100 m. n.).

El grupo denominado Otros Ingresos se compone de la recaudación de conceptos diversos por un importe de \$ 1,580,898.40 (un millón quinientos ochenta mil ochocientos noventa y ocho pesos 40/100 m. n.).



PODER EJECUTIVO NAYARIT

Ingresos Federales

La distribución de las Participaciones Federales que recibe el Estado, está regulada por la Ley de Coordinación Fiscal Federal y se determina en función de la recaudación federal participable que lleva a cabo la Secretaría de Hacienda y Crédito Público, fundamentalmente del Impuesto Sobre la Renta, el Impuesto al Valor Agregado, entre otros.

Participaciones Federales

Por concepto de Participaciones Federales, Incentivos por Coordinación Fiscal e Impuestos Federales por Convenio, el Gobierno del Estado recibió la cantidad de \$ 699,835,233.92 (seiscientos noventa y nueve millones ochocientos treinta y cinco mil doscientos treinta y tres pesos 92/100 m. n.) con el detalle siguiente:

CONCEPTO	JUL-SEP	%
Participaciones por Fondo General	\$ 582,887,882.67	83.29%
Fondo de Fomento Municipal	76,235,655.00	10.89%
Impuesto Especial Sobre Producción y Servicios	8,935,911.00	1.28%
Impuesto Sobre Automóviles Nuevos	2,428,234.59	0.35%
Incentivos por Coordinación Fiscal	23,741,393.61	3.39%
Impuestos Federales por Convenio	5,606,157.05	0.80%
TOTAL	\$ 699,835,233.92	100.00%



PODER EJECUTIVO NAYARIT

Incentivos por Coordinación Fiscal

Dentro del Sistema Nacional de Coordinación Fiscal, la colaboración administrativa entre los tres niveles de gobierno ha sido un elemento estratégico; un ejemplo de ello es el Convenio de Colaboración Administrativa en Materia Fiscal Federal, ordenamiento que establece atribuciones al Gobierno del Estado en materia de Administración Tributaria respecto a la realización de actos de fiscalización y administración de los impuestos federales coordinados.

Derivado de ese Convenio, durante este período correspondió al Estado por concepto de incentivos la cantidad de \$ 23,741,393.61 (veintitres millones setecientos cuarenta y un mil trescientos noventa y tres pesos 61/100 m. n.), integrados de la siguiente forma:

CONCEPTO	JUL-SEP	%
Impuesto Sobre Tenencia o Uso de Vehículos	\$ 9,545,154.33	40.20%
Fiscalización	518,572.00	2.18%
Incentivos de Fiscalización Concurrente	658,187.00	2.77%
Impuesto Sobre Automóviles Nuevos	4,082,829.41	17.20%
Vigilancia de Obligaciones	2,540,803.00	10.70%
Verificación al Padrón	2,112.00	0.01%
Multas Administrativas Federales No Fiscales	288,869.81	1.22%
Derechos Zona Federal Marítimo - Terrestre	1,525,640.06	6.43%
Incentivos Económicos Régimen Intermedio	323,353.00	1.36%
Incentivos Económicos Régimen Pequeños Contribuyentes	4,255,873.00	17.93%
TOTAL	\$ 23,741,393.61	100.00%



**PODER EJECUTIVO
NAYARIT**

Programa de Apoyos para el Fortalecimiento de las Entidades Federativas (PAFEF, Ramo 39)

De acuerdo con el Decreto de Presupuesto de Egresos de la Federación para el Ejercicio Fiscal 2006, publicado el 22 de Diciembre de 2005, nuestro Estado recibirá un monto de \$ 268,644,981.00 (doscientos sesenta y ocho millones seiscientos cuarenta y cuatro mil novecientos ochenta y un pesos 00/100 m. n.) a través del PAFEF.

Los Lineamientos para la aplicación de los recursos del Ramo General 39, Programa de Apoyos para el Fortalecimiento de las Entidades Federativas para el ejercicio fiscal de 2006, publicados en el Diario Oficial de la Federación el 22 de Febrero del año en curso, señalan que el PAFEF tiene como propósito fortalecer los presupuestos de las entidades federativas y de las regiones, en materia de saneamiento financiero; inversión en infraestructura; apoyo a los sistemas de pensiones, prioritariamente las reservas actuariales; modernización de los catastros y sistemas de recaudación locales; fortalecimiento de los proyectos de investigación científica y desarrollo tecnológico; así como la modernización de los sistemas de protección civil.

Durante el presente trimestre se registró en este Ramo la cantidad de \$ 71,341,766.86 (setenta y un millones trescientos cuarenta y un mil setecientos sesenta y seis pesos 86/100 m. n.), cuyo importe se integra de la siguiente manera:

Remesas de la Tesorería de la Federación para el Ejercicio 2006	\$ 67,161,246.00
Intereses generados	<u>4,180,520.86</u>
Total:	<u>\$ 71,341,766.86</u>



**PODER EJECUTIVO
NAYARIT**

Aportaciones Federales para Entidades Federativas y Municipios (Ramo 33)

Las Aportaciones Federales para Entidades Federativas y Municipios a que hace referencia el Capítulo V de la Ley de Coordinación Fiscal Federal en vigor, por su cuantía, constituyen uno de los ejes centrales de transferencia de recursos federales a las entidades federativas y sus municipios, en virtud de la descentralización de funciones realizada por el Gobierno Federal a los Estados para ofrecer los servicios de educación básica, normal, tecnológica y de adultos; servicios de salud; construcción de infraestructura social en zonas marginadas; saneamiento financiero y sistemas de seguridad municipales; asistencia social; inversión en infraestructura educativa básica y superior; así como para la coordinación intergubernamental en materia de seguridad pública.

La Secretaría de Hacienda y Crédito Público, el día 30 de Enero de 2006 publicó en el Diario Oficial de la Federación el Acuerdo por el que se dan a conocer a los Gobiernos de las Entidades Federativas, la distribución y calendarización para la ministración durante el Ejercicio Fiscal de 2006, de los recursos correspondientes al Ramo 33; estas Aportaciones Federales, en el tercer trimestre importan \$ 986,725,880.65 (novecientos ochenta y seis millones setecientos veinticinco mil ochocientos ochenta pesos 65/100 m. n.) con el detalle siguiente:

CONCEPTO	JUL-SEP	%
Fondo de Aportaciones para la Educación Básica y Normal	\$ 633,645,302.73	64.22%
Fondo de Aportaciones para los Servicios de Salud	134,245,719.48	13.61%
Fondo de Aportaciones para la Infraestructura Social	72,723,430.17	7.37%
Fondo de Aportaciones para el Fortalecimiento de los Municipios	64,874,493.14	6.57%
Fondo de Aportaciones Múltiples	40,025,148.51	4.06%
Fondo de Aportaciones para la Educación Tecnológica y de Adultos	11,877,910.56	1.20%
Fondo de Aportaciones para la Seguridad Pública	29,333,876.06	2.97%
TOTAL	\$ 986,725,880.65	100.00%



PODER EJECUTIVO NAYARIT

Transferencias

Se recibieron Recursos Federales por un importe de \$ 105,464,702.58 (ciento cinco millones cuatrocientos sesenta y cuatro mil setecientos dos pesos 58/100 m. n.), con la siguiente distribución:

CONCEPTO	JUL-SEP	%
Subsidios Federales para la Universidad Autónoma de Nayarit	\$ 103,627,434.09	98.26%
Intereses del Subsidio Federal para la Universidad Autónoma de Nayarit	20,733.37	0.02%
Recuperación de cuotas para alimentación de reos del fuero federal (Socorro de Ley)	1,816,465.00	1.72%
Intereses por Recuperación de cuotas para alim. de reos del fuero federal (Socorro de Ley)	70.12	0.00%
TOTAL	\$ 105,464,702.58	100.00%

En este apartado destacan los recursos asignados por la Secretaría de Educación Pública a la Universidad Autónoma de Nayarit en el tercer trimestre de 2006 por la cantidad de \$ 103,627,434.09 (ciento tres millones seiscientos veintisiete mil cuatrocientos treinta y cuatro pesos 09/100 m. n.), importe compuesto por un Subsidio Ordinario para gasto corriente de \$ 102,083,220.09 (ciento dos millones ochenta y tres mil doscientos veinte pesos 09/100 m. n.) que se destina al sostenimiento de la operación regular de la Institución y por un Subsidio Extraordinario de \$ 1,544,234.00 (un millón quinientos cuarenta y cuatro mil doscientos treinta y cuatro pesos 00/100 m. n.) correspondiente al Programa del Mejoramiento del Profesorado (PROMEP), el cual tiene como objetivo alcanzar estándares internacionales en la formación y desempeño del personal académico de carrera.



**PODER EJECUTIVO
NAYARIT**

Convenios Federales

Independientemente de los rendimientos financieros que están registrados en las cuentas donde se manejan los Ingresos Federales correspondientes al PAFEF (Ramo 39), Ramo 33 y Transferencias, cuyos resultados del trimestre se mostraron en los cuadros anteriores; recibimos Recursos e Intereses por Convenios Federales por un total de \$ 39,151,339.78 (treinta y nueve millones ciento cincuenta y un mil trescientos treinta y nueve pesos 78/100 m. n.), como se indica a continuación:

CONCEPTO	JUL-SEP	%
Convenio con la Comisión Nacional del Agua (CNA Rural)	\$ 14,895,000.00	38.05%
Convenio APAZU (Agua Potable, Alcantarillado y Saneamiento en Zonas Urbanas)	21,500,500.00	54.92%
Convenio de Reasignación de Recursos del Sector Turismo	2,000,000.00	5.11%
Intereses de Recursos CAPFCE (Comité Administrador del Programa Federal de Construcción de Escuelas)	250,276.13	0.64%
Recursos para Registro Civil	670,000.00	1.71%
Intereses de Recursos del Registro Civil	0.05	0.00%
Convenio de Reasignación de Recursos de SCT (Secretaría de Comunicaciones y Transportes)	(1,350,000.00)	-3.45%
Intereses del Convenio de Reasignación de Recursos de SCT	25,633.58	0.07%
Recursos del Programa para la Fiscalización del Gasto Federalizado (PROFIS)	1,159,081.00	2.96%
Intereses de Recursos del Programa para la Fiscalización del Gasto Federalizado	849.02	0.00%
TOTAL	\$ 39,151,339.78	100.00%

En este cuadro es importante resaltar las remesas provenientes de la Comisión Nacional del Agua por un importe de \$ 21,500,500.00 (veintiun millones quinientos mil quinientos pesos 00/100 m. n.) correspondiente al Convenio APAZU (Agua Potable, Alcantarillado y Saneamiento en Zonas Urbanas) y por la cantidad de \$ 14,895,000.00 (catorce millones ochocientos noventa y cinco mil pesos 00/100 m. n.) para la ejecución de obras y acciones del Convenio CNA Rural.

El importe negativo de \$ 1,350,000.00 (un millón trescientos cincuenta mil pesos 00/100 m. n.) del Convenio SCT, se debe al reintegro efectuado en el mes de Agosto de 2006 referente a la obra no ejercida de la Pavimentación de Camino de Acceso E.C. 200 – Lo de Marcos.



**PODER EJECUTIVO
NAYARIT**

Recursos Federales Diversos

Adicionalmente a los recursos detallados en la agrupación anterior, se obtuvieron los siguientes ingresos de origen federal por una cantidad de \$ 126,751,711.79 (ciento veintiseis millones setecientos cincuenta y un mil setecientos once pesos 79/100 m. n.), como se aprecia a continuación:

CONCEPTO	JUL-SEP	%
ZOFEMAT (Fondo de Vigilancia, Administración, Mantenimiento, Preservación)	\$ 762,819.88	0.60%
Fideicomiso para la Infraestructura en los Estados (FIES)	39,752,542.00	31.36%
Intereses del Fideicomiso para la Infraestructura en los Estados (FIES)	1,669,463.27	1.32%
Intereses de Recursos para Fortalecimiento de los CENDIS	358.88	0.00%
Intereses del Programa SEP Equipo de Lectura Optica	12,514.13	0.01%
Recursos del Proyecto SEP - Mesa del Nayar	756,030.00	0.60%
Intereses de Recursos del Proyecto SEP- Mesa del Nayar	35.02	0.00%
Intereses del Programa de Obra CONALEP	1,756.19	0.00%
Intereses de Recursos del Convenio con la Comisión Nacional del Deporte (CONADE)	11.31	0.00%
Intereses de Recursos del Programa de Empleo Temporal	2.38	0.00%
Intereses de Recursos del Fondo de Prevención de Desastres Naturales (FOPREDEN)	31,433.68	0.03%
Intereses de Recursos Sector Turismo	30,087.90	0.02%
Intereses de Recursos CNA Rural	154,057.42	0.12%
Intereses de Recursos APAZU	718,610.06	0.57%
Fondo de Estabilización de los Ingresos de las Entidades Federativas (FEIEF)	82,365,864.00	64.98%
Intereses del Fondo de Estabilización de los Ingresos de las Entidades Federativas	496,108.96	0.39%
Intereses de Recursos Protección Civil	0.03	0.00%
Intereses de Recursos CERESO	16.68	0.00%
TOTAL	\$ 126,751,711.79	100.00%

En este cuadro destaca en primer término el Derecho Extraordinario sobre la exportación de petróleo crudo por \$ 82,365,864.00 (ochenta y dos millones trescientos sesenta y cinco mil ochocientos sesenta y cuatro pesos 00/100 m. n.) proveniente del Fondo de Estabilización de los Ingresos de las Entidades Federativas (FEIEF) y en segundo lugar figura el Fideicomiso para la Infraestructura en los Estados (FIES) por un monto de \$ 39,752,542.00 (treinta y nueve millones



PODER EJECUTIVO NAYARIT

setecientos cincuenta y dos mil quinientos cuarenta y dos pesos 00/100 m. n.) que corresponde a los ingresos excedentes del petróleo.

De conformidad con lo señalado en los Lineamientos para la solicitud, transferencia y aplicación de los recursos correspondientes al ejercicio fiscal 2006 que fueron publicados por la Secretaría de Hacienda y Crédito Público en el Diario Oficial de la Federación el 9 de Mayo del año en curso, los montos que reciban las Entidades Federativas con cargo al FIES y FEIEF, se destinarán para Programas y Proyectos de Inversión en Infraestructura y Equipamiento.

En el caso específico del Fideicomiso para la Infraestructura en los Estados, es importante mencionar que una vez determinados los resultados definitivos de los proyectos apoyados con los excedentes en ingresos petroleros del Ejercicio 2005, en el mes de Septiembre de 2006 se efectuó un reintegro a la Tesorería de la Federación por una cantidad de \$ 1,116,017.00 (un millón ciento dieciseis mil diecisiete pesos 00/100 m. n.) bajo el concepto de devolución de recursos presupuestarios no erogados, por lo que la cifra presentada en el cuadro anterior se integra de la siguiente manera:

Remesas provenientes del FIES 2006	\$ 40,868,559.00
(-) Reintegro de recursos no erogados FIES 2005	<u>1,116,017.00</u>
Saldo	<u>\$ 39,752,542.00</u>



**PODER EJECUTIVO
NAYARIT**

EGRESOS

El Plan Estatal de Desarrollo 2005 – 2011, publicado en el Periódico Oficial del Estado, el 18 de Marzo de 2006, establece que el ejercicio del Gasto Público tiene como objetivo incidir en el potencial de desarrollo económico y social para lograr resultados positivos en la reducción de la pobreza y en el mejoramiento de la calidad de vida de la población, mediante la asignación eficiente de los recursos, transparencia en su aplicación y con una visión prospectiva presupuestaria.

Acorde con lo señalado por dicho Plan en materia de Rendición de Cuentas y con el objeto de que ese Órgano de Fiscalización Superior pueda apreciar la evolución financiera del Gasto Público Estatal, a continuación se presenta el presupuesto ejercido en el tercer trimestre, clasificado de acuerdo a lo establecido en el Decreto de Presupuesto para el Ejercicio Fiscal 2006, publicado en el Periódico Oficial, Órgano del Gobierno del Estado de Nayarit, el 24 de Diciembre de 2005:

I. Clasificación por Ramo Presupuestario

El Presupuesto de Egresos es el documento rector del gasto, el cual se ejerce en base a una calendarización por cada Ramo que lo integra; habiéndose suministrado eficientemente los recursos para el cumplimiento de sus Programas como se puede observar en el siguiente cuadro:

RAMO	PRESUPUESTO ANUAL	AMPLIACIONES	PRESUPUESTO ACTUAL	EJERCIDO		
				JUL - SEP	ACUMULADO	AVANCE
Poder Legislativo	\$ 120,080,000.00	\$ 8,000,000.00	\$ 128,080,000.00	\$ 31,444,574.45	\$ 101,877,704.13	79.54%
Poder Ejecutivo	2,281,892,856.80	187,426,481.00	2,469,319,337.80	623,257,938.41	1,646,857,078.77	66.69%
Poder Judicial	150,739,809.00	11,317,053.37	162,056,862.37	33,735,797.42	104,395,129.30	64.42%
Organismos Autónomos	150,390,488.00	2,111,778.00	152,502,266.00	32,684,772.44	105,757,891.40	69.35%
Municipios	883,675,972.80	3,105,850.00	886,781,822.80	253,955,997.62	784,683,987.68	88.49%
Gasto Federalizado	5,281,325,549.84	35,642,049.00	5,316,967,598.84	1,347,038,139.43	3,903,678,269.67	73.42%
TOTAL	\$ 8,868,104,676.44	\$ 247,603,211.37	\$ 9,115,707,887.81	\$ 2,322,117,219.77	\$ 6,647,250,060.95	72.92%



**PODER EJECUTIVO
NAYARIT**

Cabe señalar que el Presupuesto Anual reportado en el Informe de Avance de Gestión Financiera anterior de \$ 8,868,104,676.44 (ocho mil ochocientos sesenta y ocho millones ciento cuatro mil seiscientos setenta y seis pesos 44/100 m. n.) sufrió ampliaciones en el tercer trimestre por \$ 247,603,211.37 (doscientos cuarenta y siete millones seiscientos tres mil doscientos once pesos 37/100 m. n.) para alcanzar un Presupuesto Actual por la cantidad de \$ 9,115,707,887.81 (nueve mil ciento quince millones setecientos siete mil ochocientos ochenta y siete pesos 81/100 m. n.).

Las ampliaciones al Presupuesto de Egresos se muestran en el siguiente cuadro:

CONCEPTO		IMPORTE
<u>Poder Legislativo</u>		\$ 8,000,000.00
<u>Poder Ejecutivo</u>		187,426,481.00
Servicios Personales	\$ 41,439,598.00	
Materiales y Suministros	11,020,508.00	
Servicios Generales	24,424,214.00	
Subsidios y Transferencias	16,182,542.00	
Bienes Muebles e Inmuebles	6,323,619.00	
Obras Públicas	58,036,000.00	
Programas y Convenios	30,000,000.00	
<u>Poder Judicial</u>		11,317,053.37
<u>Organismos Autónomos</u>		2,111,778.00
Instituto de la Mujer en Nayarit (INMUNAY)	\$ 210,631.00	
Tribunal Estatal Electoral	202,030.00	
Tribunal de Justicia y Procedimientos Administrativos	1,116,230.00	
Comisión de Defensa de los Derechos Humanos para el Estado de Nayarit	420,000.00	
Comisión Estatal de Coordinación y Arbitraje Médico (CECAMED)	162,887.00	
<u>Municipios</u>		3,105,850.00
Participaciones a Municipios		
<u>Gasto Federalizado</u>		35,642,049.00
Fondo de Estabilización de los Ingresos de las Entidades Federativas (FEIEF)	\$ 33,889,072.00	
Centro de Desarrollo Económico Educativo de la Mesa del Nayar	1,073,332.00	
Programa Socorro de Ley (Alimentación de Reos del Fuero Federal)	279,645.00	
Programa de Prevención y Atención a la Violencia Familiar, Sexual y Contra las Mujeres	400,000.00	
TOTAL		\$ 247,603,211.37



PODER EJECUTIVO NAYARIT

Las ampliaciones realizadas al Presupuesto de Egresos del Poder Ejecutivo se explican a continuación:

El incremento al capítulo de Servicios Personales se origina por el efecto financiero de los Convenios Laborales con los Sindicatos de Burocracia y Magisterio, en tanto que el aumento al rubro de Materiales y Suministros se realizó principalmente en las partidas de elaboración de placas y calcomanías, impresión de formas oficiales y combustibles de la Procuraduría General de Justicia.

El aumento al grupo de Servicios Generales se efectuó prácticamente para otorgar mayor cobertura a las acciones de gobierno y en el caso específico de servicios básicos fue debido a la ampliación de metas de las diferentes Dependencias, mientras que en el capítulo de Subsidios y Transferencias el incremento se realizó a los recursos asignados a la Comisión Estatal de Agua Potable y Alcantarillado (CEAPA), Consejo Estatal Contra las Adicciones (CECA), Instituto Nayarita del Deporte y la Juventud (INDEJ), Consejo Estatal para la Cultura y las Artes de Nayarit (CECAN), así como a las transferencias del 10% a favor de la Universidad Autónoma de Nayarit, originado este último, por haber logrado una mayor recaudación de impuestos locales.

Respecto al gasto de inversión, el rubro de Bienes Muebles e Inmuebles se modificó por la adquisición de equipo de transporte terrestre, equipo de oficina y cómputo; ampliando, a su vez, el presupuesto para Obra Pública en la partida de Construcción y Reconstrucción de Edificios Públicos en virtud del crédito recibido para la rehabilitación de edificios históricos.

Así mismo, en el renglón correspondiente a Programas y Convenios el aumento es derivado de haber implementado la promoción del Plan Estatal de Desarrollo así como la difusión de obras y acciones en materia económica y turística.



**PODER EJECUTIVO
NAYARIT**

Para un mejor análisis del gasto público a continuación se presenta un cuadro de acuerdo a su naturaleza de aplicación:

II. Clasificación por Objeto

CONCEPTO	PRESUPUESTO	EJERCIDO		
	ACTUAL	JUL - SEP	ACUMULADO	AVANCE
Poder Legislativo	\$ 128,080,000.00	\$ 31,444,574.45	\$ 101,877,704.13	79.54%
Poder Ejecutivo	2,469,319,337.80	623,257,938.41	1,646,857,078.77	66.69%
Servicios Personales	1,172,394,082.80	301,637,915.27	854,276,999.90	72.87%
Materiales y Suministros	97,579,242.00	23,807,390.91	67,237,588.77	68.91%
Servicios Generales	150,150,641.00	29,216,827.23	121,872,621.98	81.17%
Subsidios y Transferencias	427,585,769.00	96,633,272.54	316,101,952.71	73.93%
Bienes Muebles e Inmuebles	15,323,660.00	4,249,052.51	12,870,634.47	83.99%
Obra Pública	209,951,166.00	33,903,284.70	70,835,312.95	33.74%
Programas y Convenios	387,080,834.00	136,374,069.25	198,018,442.36	51.16%
Deuda Pública	9,253,943.00	(2,563,874.00)	5,643,525.63	60.99%
Poder Judicial	162,056,862.37	33,735,797.42	104,395,129.30	64.42%
Organismos Autónomos	152,502,266.00	32,684,772.44	105,757,891.40	69.35%
Municipios	886,781,822.80	253,955,997.62	784,683,987.68	88.49%
Gasto Federalizado	5,316,967,598.84	1,347,038,139.43	3,903,678,269.67	73.42%
Transferencias y Gasto de Inversión	4,842,137,485.84	1,218,431,256.34	3,516,883,416.89	72.63%
Participaciones a Municipios	474,830,113.00	128,606,883.09	386,794,852.78	81.46%
TOTAL	\$ 9,115,707,887.81	\$ 2,322,117,219.77	\$ 6,647,250,060.95	72.92%

Dentro de las Transferencias y el Gasto de Inversión que forman parte del Gasto Federalizado es importante señalar que en el Programa de Apoyos para el Fortalecimiento de las Entidades Federativas (Ramo 39, PAFEF) durante el tercer trimestre se realizaron pagos por un importe de \$ 102,618,299.65 (ciento dos millones seiscientos dieciocho mil doscientos noventa y nueve pesos 65/100 m. n.) con recursos presupuestales del Ejercicio 2005 que tuvieron continuidad en el año 2006 y con cargo al adelanto de anticipos del FIES del cuarto trimestre de 2005 recibidos en Diciembre del año pasado por medio del PAFEF.



PODER EJECUTIVO NAYARIT

Esta misma situación ocurrió con el Fideicomiso para la Infraestructura en los Estados (FIES), puesto que se cubrieron erogaciones en el período que se informa, por un monto de \$ 30,878,494.01 (treinta millones ochocientos setenta y ocho mil cuatrocientos noventa y cuatro pesos 01/100 m. n.), habiendo utilizado recursos provenientes de los excedentes petroleros del Ejercicio 2005.

Por otro lado, las Participaciones a Municipios enunciadas en el Gasto Federalizado son las que se transfieren a cada uno de los Ayuntamientos por los recursos que les corresponden del Ramo 33, cuya integración en este Informe es la siguiente:

Fondo de Aportaciones para la Infraestructura Social Municipal	\$ 63,732,627.03
Fondo de Aportaciones para el Fortalecimiento de los Municipios	<u>64,874,256.06</u>
Total:	<u>\$ 128,606,883.09</u>

Adicionalmente, es importante mencionar que los recursos del Fondo de Aportaciones para la Infraestructura Social Municipal (FISM) son distribuidos entre las Entidades Federativas considerando criterios de pobreza extrema para ser utilizados por los Ayuntamientos en la ejecución de obras básicas de agua potable, alcantarillado, drenaje y letrinas, urbanización municipal, electrificación rural y de colonias pobres, infraestructura básica de salud, infraestructura básica educativa, mejoramiento de vivienda, caminos rurales e infraestructura productiva rural.

El Fondo de Aportaciones para el Fortalecimiento de los Municipios (FORTAMUN) destina recursos para la satisfacción de diversos requerimientos de los Ayuntamientos, dando prioridad a sus obligaciones financieras y a la atención de necesidades vinculadas directamente a la seguridad pública de sus habitantes.



**PODER EJECUTIVO
NAYARIT**

III. Distribución Porcentual

En este apartado se muestra el comportamiento del gasto del tercer trimestre y el acumulado en el ejercicio, en donde el orden de aparición de los conceptos se basa en el importe de las erogaciones efectuadas e indicando el por ciento que representan cada una de ellas en relación al total ejercido:

CONCEPTO	JUL - SEP		ACUMULADO	
	IMPORTE	%	IMPORTE	%
Gasto Federalizado	\$ 1,347,038,139.43	58.01%	3,903,678,269.67	58.73%
Poder Ejecutivo	623,257,938.41	26.84%	1,646,857,078.77	24.78%
Municipios	253,955,997.62	10.94%	784,683,987.68	11.80%
Poder Judicial	33,735,797.42	1.45%	104,395,129.30	1.57%
Organismos Autónomos	32,684,772.44	1.41%	105,757,891.40	1.59%
Poder Legislativo	31,444,574.45	1.35%	101,877,704.13	1.53%
TOTAL	\$ 2,322,117,219.77	100.00%	\$ 6,647,250,060.95	100.00%

Como se puede apreciar en el cuadro anterior, el Gasto Federalizado, en términos porcentuales, representa la principal erogación que cubre el Estado con un 58.01% del total del gasto ejercido en el tercer trimestre y un 58.73% del monto erogado en el año, mismo que está constituido básicamente por la aplicación de recursos correspondientes a los Fondos de Aportaciones Federales para Entidades Federativas y Municipios (Ramo 33), de acuerdo al Capítulo V de la Ley de Coordinación Fiscal vigente, con un importe aplicado en el actual trimestre de \$ 1,074,277,693.65 (un mil setenta y



**PODER EJECUTIVO
NAYARIT**

cuatro millones doscientos setenta y siete mil seiscientos noventa y tres pesos 65/100 m. n.), como se detalla en el cuadro siguiente:

FONDOS DE APORTACIONES FEDERALES PARA ENTIDADES FEDERATIVAS Y MUNICIPIOS

CONCEPTO	PRESUPUESTO ANUAL	EJERCIDO		
		JUL - SEP	ACUMULADO	AVANCE
Fondo de Aportaciones para la Educación Básica y Normal				
Servicios de Educación Pública del Estado de Nayarit (SEPEN)	\$ 2,522,425,409.00	\$ 625,123,107.64	\$ 1,838,974,566.18	72.91%
Universidad Pedagógica Nacional (UPN)	9,895,098.00	1,982,579.37	6,941,106.27	70.15%
Secretaría de Educación Pública	216,317,838.00	95,538,262.60	243,098,474.10	112.38%
	\$ 2,748,638,345.00	\$ 722,643,949.61	\$ 2,089,014,146.55	76.00%
Fondo de Aportaciones para los Servicios de Salud				
Servicios de Salud de Nayarit (SSN)	\$ 564,213,000.00	\$ 133,687,284.90	\$ 391,426,326.03	69.38%
Fondo de Aportaciones para la Infraestructura Social				
Fondo de Aportaciones para la Infraestructura Social Estatal	\$ 28,395,000.00	\$ -	\$ -	0.00%
Fondo de Aportaciones para la Infraestructura Social Municipal	212,442,087.00	63,732,627.03	191,197,881.09	90.00%
	\$ 240,837,087.00	\$ 63,732,627.03	\$ 191,197,881.09	79.39%
Fondo de Aportaciones para el Fortalecimiento de los Municipios				
	\$ 259,497,026.00	\$ 64,874,256.06	\$ 194,642,543.47	75.01%
Fondo de Aportaciones Múltiples				
Asistencia Social	\$ 56,184,328.00	\$ 15,642,612.00	\$ 42,447,455.00	75.55%
Infraestructura Educativa Básica	47,369,000.00	5,195,002.79	42,849,750.30	90.46%
Infraestructura Educativa Superior	76,522,000.00	27,299,786.57	27,299,786.57	35.68%
	\$ 180,075,328.00	\$ 48,137,401.36	\$ 112,596,991.87	62.53%
Fondo de Aportaciones para la Educación Tecnológica y de Adultos				
Colegio de Educ. Profesional Téc. del Edo. de Nay. (CONALEP)	\$ 20,271,000.00	\$ 4,587,557.00	\$ 14,866,597.00	73.34%
Instituto Nayarita de Educación para Adultos (INEA)	30,885,000.00	7,282,723.69	22,719,247.00	73.56%
	\$ 51,156,000.00	\$ 11,870,280.69	\$ 37,585,844.00	73.47%
Fondo de Aportaciones para la Seguridad Pública				
	\$ 96,160,078.00	\$ 29,331,894.00	\$ 86,382,779.00	89.83%
TOTAL	\$ 4,140,576,864.00	\$ 1,074,277,693.65	\$ 3,102,846,512.01	74.94%



**PODER EJECUTIVO
NAYARIT**

IV. Estructura Programática:

El Plan Estatal de Desarrollo 2005 - 2011 señala que los Programas Sectoriales, Regionales y Especiales se toman de base para racionalizar la inversión pública orientada al desarrollo de sectores estratégicos mediante la concertación de esfuerzos en materia de inversión y gasto público por parte de los tres órdenes de gobierno: federal, estatal y municipal.

El Comportamiento Programático del Gasto durante el tercer trimestre de 2006 y el acumulado en el ejercicio, se presenta en la siguiente tabla:

PROGRAMA	PRESUPUESTO ACTUAL	EJERCIDO		
		JUL - SEP	ACUMULADO	AVANCE
Fomento Agropecuario, Pesquero y Forestal	\$ 235,884,961.19	\$ 53,540,513.79	\$ 104,949,670.06	44.49%
Transparencia y Acceso a la Información Pública	6,000,000.00	1,281,255.93	3,934,199.58	65.57%
Administración Legislativa	132,220,863.00	33,276,658.96	105,345,564.66	79.67%
Administración Pública	215,145,628.10	60,664,018.67	165,685,835.63	77.01%
Cultura, Recreación y Deporte	44,205,690.00	8,258,848.37	31,795,824.74	71.93%
Control y Evaluación de la Función Pública	19,439,388.13	4,630,932.48	14,399,703.80	74.07%
Desarrollo Económico	48,044,900.21	19,621,225.46	38,153,378.56	79.41%
Desarrollo y Asistencia Social Integral	232,377,160.00	67,139,489.33	154,989,428.62	66.70%
Desarrollo Municipal	1,361,611,935.80	382,562,880.71	1,171,478,840.46	86.04%
Deuda Pública	9,253,943.00	(2,563,874.00)	5,643,525.63	60.99%
Desarrollo Turístico	86,373,073.14	28,927,135.32	63,801,911.93	73.87%
Desarrollo Urbano Sustentable	935,662,730.12	219,225,157.64	461,846,723.45	49.36%
Educación Pública	4,099,362,160.92	1,034,755,673.77	3,127,549,179.08	76.29%
Fortalecimiento Democrático	15,361,424.00	962,149.42	9,729,491.29	63.34%
Impartición de Justicia	173,680,336.37	36,565,761.04	112,877,048.62	64.99%
Administración General y Política Financiera	178,989,508.63	44,307,207.22	136,513,661.06	76.27%
Política de Gobierno	128,651,349.64	21,125,141.07	61,902,442.07	48.12%
Procuración de Justicia	255,155,124.46	60,995,984.71	185,803,539.03	72.82%
Planeación de la Política del Desarrollo de Nayarit	69,249,056.19	26,976,246.11	46,456,222.32	67.09%
Seguridad Pública	210,285,654.91	65,743,342.75	189,621,755.05	90.17%
Servicios de Salud	658,753,000.00	154,121,471.02	454,772,115.31	69.04%
TOTAL	\$ 9,115,707,887.81	\$ 2,322,117,219.77	\$ 6,647,250,060.95	72.92%

A continuación se presentan en forma analítica los programas antes señalados, con el objeto de mostrar específicamente la aplicación de los recursos:



**PODER EJECUTIVO
NAYARIT**

V. Estructura por Programa / Subprograma

PROGRAMA / SUBPROGRAMA	JUL - SEP	IMPORTE	%
<u>Fomento Agropecuario, Pesquero y Forestal</u>		\$ 53,540,513.79	2.31%
Secretaría de Desarrollo Rural	\$ 4,541,415.88		
Programa de Alianza para el Campo	29,648,605.42		
Programa de Pesca y Acuacultura	2,169,223.06		
Central de Maquinaria Agropecuaria del Sur	580,000.00		
Programa de Reconversión Agropecuaria	989,915.54		
Programa de Fomento Agrícola	7,583,031.20		
Central de Maquinaria Agropecuaria del Norte	1,182,252.50		
Programa de Empleo Temporal	981,580.00		
Contingencias Agropecuarias	129,031.92		
Centro de Valoración y Transferencia de Tecnología	395,626.51		
Fomento a la Comercialización	423,912.74		
Programas INADES	452,988.19		
Programa de Federalización	2,584,496.41		
Fomento a la Organización, Capacitación y Asistencia Técnica de Productores	431,444.82		
Programa de Intercambio Tecnológico Cuba - Nayarit	436,584.01		
Fomento a los Agronegocios	306,070.01		
Programa Ganadero	704,335.58		
<u>Transparencia y Acceso a la Información Pública</u>		1,281,255.93	0.06%
Comisión para la Transparencia y Acceso a la Información Pública			
<u>Administración Legislativa</u>		33,276,658.96	1.43%
Poder Legislativo	\$ 31,444,574.45		
Instituto de Coordinación Fiscal y Gasto Público	93,462.51		
Programa para la Fiscalización del Gasto Federalizado	1,738,622.00		
<u>Administración Pública</u>		60,664,018.67	2.61%
Erogaciones Generales	\$ 28,456,375.92		
Jubilados Burocracia	7,820,049.98		
Programa Modernización del Registro Civil	152,185.71		
Convenio con el Instituto para el Desarrollo Técnico de las Haciendas Públicas (INDETEC - SHCP)	7,072.00		
Despacho del Ejecutivo	24,228,335.06		
<u>Cultura, Recreación y Deporte</u>		8,258,848.37	0.36%
Teatro del Pueblo	\$ 399,999.99		
Consejo Estatal para la Cultura y las Artes de Nayarit (CECAN)	3,994,563.38		
Instituto Nayarita del Deporte y la Juventud (INDEJ)	3,864,285.00		
<u>Control y Evaluación de la Función Pública</u>		4,630,932.48	0.20%
Secretaría de la Contraloría General			



**PODER EJECUTIVO
NAYARIT**

PROGRAMA / SUBPROGRAMA	JUL - SEP	IMPORTE	%
Desarrollo Económico		\$ 19,621,225.46	0.84%
Secretaría de Desarrollo Económico	\$ 4,012,594.17		
Programa de Empresas Socialmente Responsables	123,235.00		
Programa de Mejora Regulatoria	125,832.31		
Proyectos Estratégicos	79,747.00		
Proyectos Productivos	2,713,702.00		
Programa Nayarit Produce	32,319.06		
Consultoría a Micro, Pequeñas y Medianas Empresas	67,850.00		
Programa de Promoción Económica	10,221,381.49		
Paquete de Herramientas	172,587.33		
Programa de Promoción a la Exportación	(3,567.00)		
Programa de Becas de Capacitación a Desempleados	1,215,683.15		
Programa de Apoyo a la Capacitación	157,896.95		
Infraestructura Industrial	701,964.00		
Desarrollo y Asistencia Social Integral		67,139,489.33	2.89%
Desarrollo Integral de la Familia (DIF)	\$ 13,009,422.59		
Centro de Rehabilitación y Educación Especial (CREE)	627,219.99		
Instituto de la Mujer en Nayarit (INMUNAY)	1,134,721.56		
Consejo Estatal contra las Adicciones (CECA)	2,583,212.02		
Otros Apoyos Económicos	6,922,304.58		
Subsidios Diversos y Donativos	2,259,355.35		
Funerales y Pagos de Defunción	201,890.86		
Apoyos Alimentarios (Asistencia Social, FAM, Ramo 33)	15,642,612.00		
Convenio de Desarrollo Social	24,177,841.28		
Apoyos a Comunidades Indígenas	416,459.10		
Convenio Cruz Roja	164,450.00		
Desarrollo Municipal		382,562,880.71	16.47%
Transferencias Federalizadas a Municipios	\$ 128,606,883.09		
Participaciones a Municipios	253,955,997.62		
Deuda Pública		(2,563,874.00)	-0.11%
Deuda Pública			
Desarrollo Turístico		28,927,135.32	1.25%
Secretaría de Turismo	\$ 4,113,728.48		
Fomento al Turismo Social	288,796.32		
Mantenimiento y operación de paradores turísticos	168,838.95		
Programa de Capacitación Cultural y Turística	284,659.24		
Programa Nayarit Hospitalario	633,184.29		
Programa de Verificación de Servicios Turísticos	61,021.33		
Programa de Promoción Institucional	5,300,482.60		
Programa de Desarrollo Turístico	5,422,885.55		
Elaboración de Estudios y Proyectos	293,611.77		
Programa de Auxilio Turístico (Angeles Verdes)	230,837.22		
Fideicomiso del Impuesto al Hospedaje	12,129,089.57		



**PODER EJECUTIVO
NAYARIT**

PROGRAMA / SUBPROGRAMA	JUL - SEP	IMPORTE	%
Desarrollo Urbano Sustentable		\$ 219,225,157.64	9.44%
Secretaría de Obras Públicas	\$ 22,119,284.23		
Programa de Señalización	455,892.82		
Convenios PROCOP (Convenios Sociales)	1,886,089.50		
Construcción y Reconstrucción de Edificios Públicos	8,239,601.41		
Construcción, Conservación y Mantenimiento de Obra Diversa	63,921.00		
Conservación rutinaria de la Red Carretera	3,143,290.74		
Convenio de Reasignación de Recursos SCT	13,343,499.73		
Obras Públicas y Sanitarias	937,336.64		
Programa Agua Limpia	4,460.09		
Programa Cultura del Agua	121,343.97		
Agua Potable y Alcantarillado en Zonas Urbanas	768,695.52		
Agua Potable y Alcantarillado en Zonas Rurales	978,988.92		
Comisión Estatal de Agua Potable y Alcantarillado (CEAPA)	2,340,136.51		
Instituto Promotor de Vivienda, Desarrollo Urbano y Ecología de Nayarit (IPROVINAY)	1,850,013.46		
Instituto Nayarita para el Desarrollo Sustentable (INADES)	866,020.61		
Fideicomiso para la Infraestructura en los Estados (FIES)	30,878,494.01		
Programa de Apoyos para el Fortalecimiento de las Entidades Federativas (PAFEF, Ramo 39)	117,456,153.38		
Obra Pública Directa	12,237,121.74		
Programa de Estudios y Proyectos	683,447.15		
Bordo de Protección Palmar de Cuautla	851,366.21		
Educación Pública		\$ 1,034,755,673.77	44.56%
Secretaría de Educación Pública	\$ 84,515,399.41		
Jubilados Magisterio	18,337,517.43		
Transferencias Federales para la Universidad Autónoma de Nayarit (UAN)	103,627,434.09		
Programa de Mantenimiento de Escuelas	1,155,297.54		
Infraestructura Educativa (Universidades Tecnológicas)	4,815,595.77		
Infraestructura Educativa (Fondo de Aportaciones Múltiples, FAM, Ramo 33)	32,494,789.36		
Becas	5,873,130.00		
Subsidio Estatal para la Universidad Autónoma de Nayarit	22,742,310.00		
Fondo de Aportaciones para la Educación Básica y Normal (FAEB, Ramo 33)	722,643,949.61		
Fondo de Aport. para la Educación Tecnológica y de adultos (FAETA, Ramo 33)	11,870,280.69		
Centro de Desarrollo Económico Educativo de la Mesa del Nayar	756,030.00		
Subsidio Estatal para la Universidad Tecnológica de La Costa (UTC)	1,832,321.00		
Infraestructura Educativa Media Superior (CAPFCE)	106,702.15		
Colegio de Educación Profesional Técnica del Estado de Nayarit (CONALEP)	493,521.97		
Instituto de Capacitación para el Trabajo del Estado de Nayarit (ICATEN)	1,894,517.74		
Colegio de Estudios Científicos y Tecnológicos del Estado de Nayarit (CECYTEN)	4,553,495.98		
Capacitación y Desarrollo	159,955.79		
Subsidio Estatal para la Universidad Tecnológica de Bahía de Banderas	2,261,710.91		
Subsidio Estatal para la Universidad Tecnológica de Nayarit (UTN)	5,085,720.00		



**PODER EJECUTIVO
NAYARIT**

PROGRAMA / SUBPROGRAMA	JUL - SEP	IMPORTE	%
Subsidio Estatal para el Centro de Desarrollo Económico Educativo de la Mesa del Nayar	522,751.96		
Consejo Estatal de Ciencia y Tecnología	219,242.37		
Programa Nacional de Becas	5,000,000.00		
Programa de Escuelas de Calidad	3,500,000.00		
Programa Consejo de Ciencia y Tecnología	294,000.00		
<u>Fortalecimiento Democrático</u>		\$ 962,149.42	0.04%
Consejo Estatal Electoral			
<u>Impartición de Justicia</u>		36,565,761.04	1.57%
Poder Judicial	\$ 33,735,797.42		
Tribunal Estatal Electoral	1,113,503.00		
Tribunal de Justicia y Procedimientos Administrativos	1,716,460.62		
<u>Administración General y Política Financiera</u>		44,307,207.22	1.91%
Secretaría de Finanzas			
<u>Política de Gobierno</u>		21,125,141.07	0.91%
Secretaría General de Gobierno			
<u>Procuración de Justicia</u>		60,995,984.71	2.63%
Procuraduría General de Justicia	\$ 57,521,245.27		
Comisión de Defensa de los Derechos Humanos para el Estado de Nayarit	2,897,664.94		
Comisión Estatal de Coordinación y Arbitraje Médico (CECAMED)	493,244.50		
Fiscalía Especializada para Delitos Electorales	83,830.00		
<u>Planeación de la Política del Desarrollo de Nayarit</u>		26,976,246.11	1.16%
Secretaría de Planeación	\$ 5,225,389.41		
Comité de Planeación para el Desarrollo del Estado de Nayarit (COPLADENAY)	1,678,692.08		
Convenio Fondo Mixto CONACYT - Gobierno del Estado	3,000,000.00		
INEGI (Anuario Estadístico)	79,745.50		
Elaboración y Difusión del Plan Estatal	10,610,558.89		
Estudios y Proyectos Estratégicos	728,327.89		
Sistema Estatal de Información	318,854.66		
Programas y Convenios Emergentes	5,334,677.68		
<u>Seguridad Pública</u>		65,743,342.75	2.83%
Secretaría General de Gobierno	\$ 27,956,569.91		
Consejo Estatal de Seguridad Pública	2,078,408.84		
Programa de Seguridad Pública	4,800,000.00		
Fondo de Aportaciones para la Seguridad Pública (FASP, Ramo 33)	29,331,894.00		
Fondo para alimentación de Reos del Fuero Federal (Socorro de Ley)	1,576,470.00		



**PODER EJECUTIVO
NAYARIT**

PROGRAMA / SUBPROGRAMA	JUL - SEP	IMPORTE	%
Servicios de Salud		154,121,471.02	6.64%
Fondo de Aportaciones para los Servicios de Salud (FASSA, Ramo 33)	\$ 133,687,284.90		
Secretaría de Salud	18,267,550.89		
Infraestructura Hospitalaria	969,137.54		
Programa de Prevención y Atención a la Violencia Familiar, Sexual y Contra las Mujeres	400,000.00		
Beneficiencia Pública de Nayarit	249,999.96		
Programa de Cobertura y Casas (PAC)	547,497.73		
TOTAL		\$ 2,322,117,219.77	100.00%

Del análisis al gasto ejercido en el trimestre Julio - Septiembre, presentado en los cuadros anteriores, se aprecia que al Programa Educación Pública se destinaron \$ 1,034,755,673.77 (un mil treinta y cuatro millones setecientos cincuenta y cinco mil seiscientos setenta y tres pesos 77/100 m. n.) que representa un 44.56% del gasto total del período, lo que significa que actualmente el Estado continúa aplicando la mayor parte de su presupuesto en este renglón, con el objeto de elevar el nivel educativo de los nayaritas.

El Programa Desarrollo Urbano Sustentable que aparece en el tercer trimestre con un importe ejercido de \$ 219,225,157.64 (doscientos diecinueve millones doscientos veinticinco mil ciento cincuenta y siete pesos 64/100 m. n.) se ubica en el tercer lugar y representa un 9.44% del importe total erogado en el período, cuyas aplicaciones más relevantes, se destinaron a la realización de diversas obras y acciones contempladas en los siguientes Subprogramas:

Programa de Apoyos para el Fortalecimiento de las Entidades Federativas	\$ 117,456,153.38
Fideicomiso para la Infraestructura en los Estados (FIES)	<u>30,878,494.01</u>
Suma:	<u>\$ 148,334,647.39</u>



PODER EJECUTIVO NAYARIT

Así mismo, encontramos que el Programa Servicios de Salud constituye la cuarta erogación más importante del trimestre al haber destinado \$ 154,121,471.02 (ciento cincuenta y cuatro millones ciento veintin mil cuatrocientos setenta y un pesos 02/100 m.n.), cantidad que representa un 6.64% del total aplicado en el período y que forma parte importante de las acciones gubernamentales encaminadas a fortalecer la cobertura de Servicios de Salud en la Entidad, mediante la asignación de recursos propios para este fin y de los provenientes del Gobierno Federal para este Sector.

El importe negativo que se aprecia en el Programa de Desarrollo Económico por \$ 3,567.00 (tres mil quinientos sesenta y siete pesos 00/100 m. n.) se debe al reintegro efectuado en el mes de Septiembre de 2006, a través de Recaudación de Rentas, por concepto de diferencia en el tipo de cambio y en transferencias realizadas del Programa de Promoción a la Exportación.

El Programa Deuda Pública se ve afectado por las reclasificaciones efectuadas hacia el Gasto Federalizado en virtud de que los Lineamientos del Ramo General 39 "Programa de Apoyos para el Fortalecimiento de las Entidades Federativas" (PAFEF) permiten que el Estado recupere las cantidades que por concepto de Deuda Pública haya cubierto inicialmente con recursos propios, con el objeto de fortalecer las finanzas estatales; dicho efecto provocó el importe negativo reflejado como ejercido en el tercer trimestre, como se muestra a continuación:

CONCEPTO	CARGOS DEL TRIMESTRE	RECLASIFICACIONES	IMPORTE EJERCIDO
Crédito Banobras (Huracán Kenna)	\$ 1,007,985.44	\$ 1,050,606.89	\$ (42,621.45)
Crédito Banobras (Cultural y Artístico)	712,308.34		712,308.34
FONHAPO	926,234.80	4,159,795.69	(3,233,560.89)
TOTAL:	\$ 2,646,528.58	\$ 5,210,402.58	\$ (2,563,874.00)



**PODER EJECUTIVO
NAYARIT**

Dentro del Programa Desarrollo Municipal cuyo monto global ascendió a \$ 382,562,880.71 (trescientos ochenta y dos millones quinientos sesenta y dos mil ochocientos ochenta pesos 71/100 m. n.), que representa un 16.47% del total ejercido en el trimestre, se encuentran los recursos transferidos a los municipios por concepto de Participaciones Federales, Fondo de Apoyo Municipal, Impuestos Municipales Coordinados así como las Aportaciones Federales para Entidades Federativas y Municipios (Ramo 33), distribuido de la siguiente forma:

CONCEPTO	JUL - SEP	IMPORTE	%
<u>PARTICIPACIONES FEDERALES</u>		\$ 250,108,420.13	65.38%
Fondo General de Participaciones	\$ 170,725,376.24		
Fondo de Fomento Municipal	73,828,123.00		
Participación en Impuesto Especial Sobre Producción y Servicios	1,423,345.73		
Participación en Impuesto Sobre Tenencia o Uso de Vehículos	2,651,231.73		
Participación en Impuesto Sobre Automóviles Nuevos	1,480,343.43		
<u>FONDO DE APOYO MUNICIPAL</u>		2,852,226.00	0.74%
<u>IMPUESTOS MUNICIPALES COORDINADOS</u>		995,351.49	0.26%
Impuesto Predial	\$ 654,406.67		
Impuesto Sobre Adquisición de Bienes Inmuebles	340,944.82		
<u>APORTACIONES PARA ENTIDADES Y MUNICIPIOS (RAMO 33)</u>		128,606,883.09	33.62%
Fondo de Aportaciones para la Infraestructura Social Municipal	\$ 63,732,627.03		
Fondo de Aportaciones para el Fortalecimiento de los Municipios	64,874,256.06		
TOTAL		\$ 382,562,880.71	100.00%

En el Plan Estatal de Desarrollo 2005 – 2011 quedaron conformadas las cinco regiones administrativas en las que se divide el Estado para su desarrollo, con el propósito de que, mediante el óptimo agrupamiento de los municipios, se genere un proceso de desarrollo integral, sustentable y



**PODER EJECUTIVO
NAYARIT**

sostenido en cada región, acentuando su crecimiento económico, autonomía regional en la toma de decisiones y la promoción de las grandes potencialidades y capacidades de cada una de ellas, como una expresión de la pluralidad social y diversidad del territorio estatal.

En el siguiente cuadro se muestra desde un enfoque regional, el panorama de las Transferencias a Municipios en el trimestre Julio – Septiembre de 2006:

REGIÓN	MUNICIPIOS	IMPORTE	%
Región Norte	Acaponeta, Rosamorada, Ruiz, San Blas, Santiago Ixcuintla, Tecuala y Tuxpan	\$ 119,777,330.47	31.31%
Región Centro	Tepic y Xalisco	140,443,764.78	36.71%
Región Sur	Ahuacatlán, Amatlán de Cañas, Ixtlán del Río, Jala, San Pedro Lagunillas y Santa María del Oro	55,745,374.52	14.57%
Región Costa Sur	Compostela y Bahía de Banderas	34,514,048.03	9.02%
Región Sierra	Huajicori, El Nayar y La Yesca	32,082,362.91	8.39%
TOTAL:		\$ 382,562,880.71	100.00%

A continuación se presenta el desglose de las transferencias efectuadas en el trimestre a los veinte Ayuntamientos de la Entidad, por cada uno de los conceptos:



**PODER EJECUTIVO
NAYARIT**

TEPIC

CONCEPTO	JUL-SEP	IMPORTE	%
<u>PARTICIPACIONES A MUNICIPIOS</u>		\$ 97,720,908.99	76.15%
FONDO GENERAL DE PARTICIPACIONES	\$ 66,582,896.73		
FONDO DE FOMENTO MUNICIPAL	28,792,967.96		
IMPUESTO ESPECIAL SOBRE PRODUCCION Y SERVICIOS	5,266.40		
IMPUESTO SOBRE TENENCIA O USO DE VEHICULOS	1,762,443.96		
IMPUESTO SOBRE AUTOMÓVILES NUEVOS	577,333.94		
<u>FONDO DE APOYO MUNICIPAL</u>		142,611.30	0.11%
<u>RAMO 33</u>		30,465,048.99	23.74%
FONDO DE APORT. PARA INFRAESTRUCTURA SOCIAL MUNICIPAL	\$ 8,949,738.54		
FONDO DE APORT. PARA EL FORTALECIMIENTO DE LOS MUNICIPIOS	21,515,310.45		
TOTAL		\$ 128,328,569.28	100.00%

ACAPONETA

CONCEPTO	JUL-SEP	IMPORTE	%
<u>PARTICIPACIONES A MUNICIPIOS</u>		\$ 9,023,478.06	61.81%
FONDO GENERAL DE PARTICIPACIONES	\$ 6,180,258.61		
FONDO DE FOMENTO MUNICIPAL	2,672,578.04		
IMPUESTO ESPECIAL SOBRE PRODUCCION Y SERVICIOS	56,079.82		
IMPUESTO SOBRE TENENCIA O USO DE VEHICULOS	60,973.14		
IMPUESTO SOBRE AUTOMÓVILES NUEVOS	53,588.45		
<u>FONDO DE APOYO MUNICIPAL</u>		142,611.30	0.98%
<u>IMPUESTOS MUNICIPALES COORDINADOS</u>		194,169.45	1.33%
IMPUESTO PREDIAL	\$ 149,165.64		
IMPUESTO SOBRE ADQUISICIÓN DE BIENES INMUEBLES	45,003.81		
<u>RAMO 33</u>		5,237,354.61	35.88%
FONDO DE APORT. PARA INFRAESTRUCTURA SOCIAL MUNICIPAL	\$ 2,663,210.46		
FONDO DE APORT. PARA EL FORTALECIMIENTO DE LOS MUNICIPIOS	2,574,144.15		
TOTAL		\$ 14,597,613.42	100.00%



**PODER EJECUTIVO
NAYARIT**

AMATLAN DE CAÑAS

CONCEPTO	JUL-SEP	IMPORTE	%
<u>PARTICIPACIONES A MUNICIPIOS</u>		\$ 5,821,540.04	71.88%
FONDO GENERAL DE PARTICIPACIONES	\$ 3,977,901.27		
FONDO DE FOMENTO MUNICIPAL	1,720,195.29		
IMPUESTO ESPECIAL SOBRE PRODUCCION Y SERVICIOS	87,108.75		
IMPUESTO SOBRE TENENCIA O USO DE VEHICULOS	1,842.73		
IMPUESTO SOBRE AUTOMÓVILES NUEVOS	34,492.00		
<u>FONDO DE APOYO MUNICIPAL</u>		142,611.30	1.76%
<u>IMPUESTOS MUNICIPALES COORDINADOS</u>		112,558.27	1.39%
IMPUESTO PREDIAL	\$ 64,531.45		
IMPUESTO SOBRE ADQUISICIÓN DE BIENES INMUEBLES	48,026.82		
<u>RAMO 33</u>		2,022,789.81	24.97%
FONDO DE APORT. PARA INFRAESTRUCTURA SOCIAL MUNICIPAL	\$ 1,170,569.88		
FONDO DE APORT. PARA EL FORTALECIMIENTO DE LOS MUNICIPIOS	852,219.93		
TOTAL		\$ 8,099,499.42	100.00%

AHUACATLÁN

CONCEPTO	JUL-SEP	IMPORTE	%
<u>PARTICIPACIONES A MUNICIPIOS</u>		\$ 6,174,314.85	71.20%
FONDO GENERAL DE PARTICIPACIONES	\$ 4,216,916.80		
FONDO DE FOMENTO MUNICIPAL	1,823,554.64		
IMPUESTO ESPECIAL SOBRE PRODUCCION Y SERVICIOS	82,269.38		
IMPUESTO SOBRE TENENCIA O USO DE VEHICULOS	15,009.53		
IMPUESTO SOBRE AUTOMÓVILES NUEVOS	36,564.50		
<u>FONDO DE APOYO MUNICIPAL</u>		142,611.30	1.64%
<u>IMPUESTOS MUNICIPALES COORDINADOS</u>		22,083.91	0.26%
IMPUESTO SOBRE ADQUISICIÓN DE BIENES INMUEBLES	\$ 22,083.91		
<u>RAMO 33</u>		2,333,067.03	26.90%
FONDO DE APORT. PARA INFRAESTRUCTURA SOCIAL MUNICIPAL	\$ 1,249,391.25		
FONDO DE APORT. PARA EL FORTALECIMIENTO DE LOS MUNICIPIOS	1,083,675.78		
TOTAL		\$ 8,672,077.09	100.00%



**PODER EJECUTIVO
NAYARIT**

COMPOSTELA

CONCEPTO	JUL-SEP	IMPORTE	%
<u>PARTICIPACIONES A MUNICIPIOS</u>		\$ 11,538,930.46	58.74%
FONDO GENERAL DE PARTICIPACIONES	\$ 7,921,657.43		
FONDO DE FOMENTO MUNICIPAL	3,425,624.90		
IMPUESTO ESPECIAL SOBRE PRODUCCION Y SERVICIOS	43,696.73		
IMPUESTO SOBRE TENENCIA O USO DE VEHICULOS	79,263.47		
IMPUESTO SOBRE AUTOMÓVILES NUEVOS	68,687.93		
<u>FONDO DE APOYO MUNICIPAL</u>		142,611.30	0.73%
<u>RAMO 33</u>		7,962,795.39	40.53%
FONDO DE APORT. PARA INFRAESTRUCTURA SOCIAL MUNICIPAL	\$ 3,313,726.92		
FONDO DE APORT. PARA EL FORTALECIMIENTO DE LOS MUNICIPIOS	4,649,068.47		
TOTAL		\$ 19,644,337.15	100.00%

IXTLÁN DEL RÍO

CONCEPTO	JUL-SEP	IMPORTE	%
<u>PARTICIPACIONES A MUNICIPIOS</u>		\$ 7,896,760.00	68.46%
FONDO GENERAL DE PARTICIPACIONES	\$ 5,394,921.89		
FONDO DE FOMENTO MUNICIPAL	2,332,968.68		
IMPUESTO ESPECIAL SOBRE PRODUCCION Y SERVICIOS	64,335.25		
IMPUESTO SOBRE TENENCIA O USO DE VEHICULOS	57,755.31		
IMPUESTO SOBRE AUTOMÓVILES NUEVOS	46,778.87		
<u>FONDO DE APOYO MUNICIPAL</u>		142,611.30	1.24%
<u>IMPUESTOS MUNICIPALES COORDINADOS</u>		54,305.27	0.47%
IMPUESTO SOBRE ADQUISICIÓN DE BIENES INMUEBLES	\$ 54,305.27		
<u>RAMO 33</u>		3,441,713.55	29.83%
FONDO DE APORT. PARA INFRAESTRUCTURA SOCIAL MUNICIPAL	\$ 1,652,249.07		
FONDO DE APORT. PARA EL FORTALECIMIENTO DE LOS MUNICIPIOS	1,789,464.48		
TOTAL		\$ 11,535,390.12	100.00%



**PODER EJECUTIVO
NAYARIT**

JALA

CONCEPTO	JUL-SEP	IMPORTE	%
<u>PARTICIPACIONES A MUNICIPIOS</u>		\$ 6,988,122.93	65.67%
FONDO GENERAL DE PARTICIPACIONES	\$ 4,797,383.07		
FONDO DE FOMENTO MUNICIPAL	2,074,570.26		
IMPUESTO ESPECIAL SOBRE PRODUCCION Y SERVICIOS	72,305.96		
IMPUESTO SOBRE TENENCIA O USO DE VEHICULOS	2,265.98		
IMPUESTO SOBRE AUTOMÓVILES NUEVOS	41,597.66		
<u>FONDO DE APOYO MUNICIPAL</u>		142,611.30	1.34%
<u>IMPUESTOS MUNICIPALES COORDINADOS</u>		1,226.33	0.01%
IMPUESTO SOBRE ADQUISICIÓN DE BIENES INMUEBLES	\$ 1,226.33		
<u>RAMO 33</u>		3,509,866.14	32.98%
FONDO DE APORT. PARA INFRAESTRUCTURA SOCIAL MUNICIPAL	\$ 2,369,789.31		
FONDO DE APORT. PARA EL FORTALECIMIENTO DE LOS MUNICIPIOS	1,140,076.83		
TOTAL		\$ 10,641,826.70	100.00%

ROSAMORADA

CONCEPTO	JUL-SEP	IMPORTE	%
<u>PARTICIPACIONES A MUNICIPIOS</u>		\$ 7,071,388.82	45.79%
FONDO GENERAL DE PARTICIPACIONES	\$ 4,848,600.69		
FONDO DE FOMENTO MUNICIPAL	2,096,718.71		
IMPUESTO ESPECIAL SOBRE PRODUCCION Y SERVICIOS	71,451.96		
IMPUESTO SOBRE TENENCIA O USO DE VEHICULOS	12,575.71		
IMPUESTO SOBRE AUTOMÓVILES NUEVOS	42,041.75		
<u>FONDO DE APOYO MUNICIPAL</u>		142,611.30	0.92%
<u>IMPUESTOS MUNICIPALES COORDINADOS</u>		77,217.66	0.50%
IMPUESTO PREDIAL	\$ 75,390.88		
IMPUESTO SOBRE ADQUISICIÓN DE BIENES INMUEBLES	1,826.78		
<u>RAMO 33</u>		8,151,481.86	52.79%
FONDO DE APORT. PARA INFRAESTRUCTURA SOCIAL MUNICIPAL	\$ 5,706,284.61		
FONDO DE APORT. PARA EL FORTALECIMIENTO DE LOS MUNICIPIOS	2,445,197.25		
TOTAL		\$ 15,442,699.64	100.00%



**PODER EJECUTIVO
NAYARIT**

RUIZ

CONCEPTO	JUL-SEP	IMPORTE	%
<u>PARTICIPACIONES A MUNICIPIOS</u>		\$ 8,263,542.78	67.97%
FONDO GENERAL DE PARTICIPACIONES	\$ 5,685,155.00		
FONDO DE FOMENTO MUNICIPAL	2,458,476.48		
IMPUESTO ESPECIAL SOBRE PRODUCCION Y SERVICIOS	61,061.55		
IMPUESTO SOBRE TENENCIA O USO DE VEHICULOS	9,554.30		
IMPUESTO SOBRE AUTOMÓVILES NUEVOS	49,295.45		
<u>FONDO DE APOYO MUNICIPAL</u>		142,611.30	1.17%
<u>IMPUESTOS MUNICIPALES COORDINADOS</u>		35,836.04	0.30%
IMPUESTO PREDIAL	\$ 35,830.23		
IMPUESTO SOBRE ADQUISICIÓN DE BIENES INMUEBLES	5.81		
<u>RAMO 33</u>		3,714,952.05	30.56%
FONDO DE APORT. PARA INFRAESTRUCTURA SOCIAL MUNICIPAL	\$ 2,183,522.40		
FONDO DE APORT. PARA EL FORTALECIMIENTO DE LOS MUNICIPIOS	1,531,429.65		
TOTAL		\$ 12,156,942.17	100.00%

SAN BLAS

CONCEPTO	JUL-SEP	IMPORTE	%
<u>PARTICIPACIONES A MUNICIPIOS</u>		\$ 11,598,566.83	71.88%
FONDO GENERAL DE PARTICIPACIONES	\$ 8,007,020.14		
FONDO DE FOMENTO MUNICIPAL	3,462,538.96		
IMPUESTO ESPECIAL SOBRE PRODUCCION Y SERVICIOS	43,269.72		
IMPUESTO SOBRE TENENCIA O USO DE VEHICULOS	16,309.90		
IMPUESTO SOBRE AUTOMÓVILES NUEVOS	69,428.11		
<u>FONDO DE APOYO MUNICIPAL</u>		142,611.30	0.89%
<u>IMPUESTOS MUNICIPALES COORDINADOS</u>		47,408.54	0.29%
IMPUESTO SOBRE ADQUISICIÓN DE BIENES INMUEBLES	\$ 47,408.54		
<u>RAMO 33</u>		4,346,563.53	26.94%
FONDO DE APORT. PARA INFRAESTRUCTURA SOCIAL MUNICIPAL	\$ 1,331,786.13		
FONDO DE APORT. PARA EL FORTALECIMIENTO DE LOS MUNICIPIOS	3,014,777.40		
TOTAL		\$ 16,135,150.20	100.00%



PODER EJECUTIVO
NAYARIT

SANTA MARIA DEL ORO

CONCEPTO	JUL-SEP	IMPORTE	%
<u>PARTICIPACIONES A MUNICIPIOS</u>		\$ 6,997,650.26	69.28%
FONDO GENERAL DE PARTICIPACIONES	\$ 4,797,383.07		
FONDO DE FOMENTO MUNICIPAL	2,074,570.26		
IMPUESTO ESPECIAL SOBRE PRODUCCION Y SERVICIOS	72,305.96		
IMPUESTO SOBRE TENENCIA O USO DE VEHICULOS	11,793.31		
IMPUESTO SOBRE AUTOMÓVILES NUEVOS	41,597.66		
<u>FONDO DE APOYO MUNICIPAL</u>		142,611.30	1.41%
<u>IMPUESTOS MUNICIPALES COORDINADOS</u>		69,270.02	0.69%
IMPUESTO PREDIAL	\$ 67,254.53		
IMPUESTO SOBRE ADQUISICIÓN DE BIENES INMUEBLES	2,015.49		
<u>RAMO 33</u>		2,890,682.70	28.62%
FONDO DE APORT. PARA INFRAESTRUCTURA SOCIAL MUNICIPAL	\$ 1,420,800.72		
FONDO DE APORT. PARA EL FORTALECIMIENTO DE LOS MUNICIPIOS	1,469,881.98		
TOTAL		\$ 10,100,214.28	100.00%

SANTIAGO IXCUINTLA

CONCEPTO	JUL-SEP	IMPORTE	%
<u>PARTICIPACIONES A MUNICIPIOS</u>		\$ 20,614,984.81	63.47%
FONDO GENERAL DE PARTICIPACIONES	\$ 14,238,496.36		
FONDO DE FOMENTO MUNICIPAL	6,157,265.46		
IMPUESTO ESPECIAL SOBRE PRODUCCION Y SERVICIOS	24,196.89		
IMPUESTO SOBRE TENENCIA O USO DE VEHICULOS	71,565.53		
IMPUESTO SOBRE AUTOMÓVILES NUEVOS	123,460.57		
<u>FONDO DE APOYO MUNICIPAL</u>		142,611.30	0.44%
<u>IMPUESTOS MUNICIPALES COORDINADOS</u>		43,619.90	0.13%
IMPUESTO SOBRE ADQUISICIÓN DE BIENES INMUEBLES	\$ 43,619.90		
<u>RAMO 33</u>		11,680,571.85	35.96%
FONDO DE APORT. PARA INFRAESTRUCTURA SOCIAL MUNICIPAL	\$ 4,984,427.10		
FONDO DE APORT. PARA EL FORTALECIMIENTO DE LOS MUNICIPIOS	6,696,144.75		
TOTAL		\$ 32,481,787.86	100.00%



PODER EJECUTIVO
NAYARIT

TECUALA

CONCEPTO	JUL-SEP	IMPORTE	%
<u>PARTICIPACIONES A MUNICIPIOS</u>		\$ 8,708,195.66	55.26%
FONDO GENERAL DE PARTICIPACIONES	\$ 5,975,388.19		
FONDO DE FOMENTO MUNICIPAL	2,583,984.29		
IMPUESTO ESPECIAL SOBRE PRODUCCION Y SERVICIOS	58,072.51		
IMPUESTO SOBRE TENENCIA O USO DE VEHICULOS	38,938.67		
IMPUESTO SOBRE AUTOMÓVILES NUEVOS	51,812.00		
<u>FONDO DE APOYO MUNICIPAL</u>		142,611.30	0.90%
<u>IMPUESTOS MUNICIPALES COORDINADOS</u>		103,314.95	0.66%
IMPUESTO PREDIAL	\$ 94,488.81		
IMPUESTO SOBRE ADQUISICIÓN DE BIENES INMUEBLES	8,826.14		
<u>RAMO 33</u>		6,804,827.34	43.18%
FONDO DE APORT. PARA INFRAESTRUCTURA SOCIAL MUNICIPAL	\$ 3,827,063.13		
FONDO DE APORT. PARA EL FORTALECIMIENTO DE LOS MUNICIPIOS	2,977,764.21		
TOTAL		\$ 15,758,949.25	100.00%

TUXPAN

CONCEPTO	JUL-SEP	IMPORTE	%
<u>PARTICIPACIONES A MUNICIPIOS</u>		\$ 9,405,825.71	71.23%
FONDO GENERAL DE PARTICIPACIONES	\$ 6,470,491.76		
FONDO DE FOMENTO MUNICIPAL	2,798,085.87		
IMPUESTO ESPECIAL SOBRE PRODUCCION Y SERVICIOS	53,660.14		
IMPUESTO SOBRE TENENCIA O USO DE VEHICULOS	27,482.94		
IMPUESTO SOBRE AUTOMÓVILES NUEVOS	56,105.00		
<u>FONDO DE APOYO MUNICIPAL</u>		142,611.30	1.08%
<u>IMPUESTOS MUNICIPALES COORDINADOS</u>		143,811.51	1.09%
IMPUESTO PREDIAL	\$ 118,369.96		
IMPUESTO SOBRE ADQUISICIÓN DE BIENES INMUEBLES	25,441.55		
<u>RAMO 33</u>		3,511,939.41	26.60%
FONDO DE APORT. PARA INFRAESTRUCTURA SOCIAL MUNICIPAL	\$ 1,312,157.25		
FONDO DE APORT. PARA EL FORTALECIMIENTO DE LOS MUNICIPIOS	2,199,782.16		
TOTAL		\$ 13,204,187.93	100.00%



PODER EJECUTIVO
NAYARIT

XALISCO

CONCEPTO	JUL-SEP	IMPORTE	%
<u>PARTICIPACIONES A MUNICIPIOS</u>		\$ 7,781,956.98	64.23%
FONDO GENERAL DE PARTICIPACIONES	\$ 5,292,486.68		
FONDO DE FOMENTO MUNICIPAL	2,288,671.81		
IMPUESTO ESPECIAL SOBRE PRODUCCION Y SERVICIOS	65,473.89		
IMPUESTO SOBRE TENENCIA O USO DE VEHICULOS	89,433.95		
IMPUESTO SOBRE AUTOMÓVILES NUEVOS	45,890.65		
<u>FONDO DE APOYO MUNICIPAL</u>		142,611.30	1.18%
<u>RAMO 33</u>		4,190,627.22	34.59%
FONDO DE APORT. PARA INFRAESTRUCTURA SOCIAL MUNICIPAL	\$ 1,535,265.54		
FONDO DE APORT. PARA EL FORTALECIMIENTO DE LOS MUNICIPIOS	2,655,361.68		
TOTAL		\$ 12,115,195.50	100.00%

SAN PEDRO LAGUNILLAS

CONCEPTO	JUL-SEP	IMPORTE	%
<u>PARTICIPACIONES A MUNICIPIOS</u>		\$ 5,338,767.05	79.73%
FONDO GENERAL DE PARTICIPACIONES	\$ 3,636,450.51		
FONDO DE FOMENTO MUNICIPAL	1,572,539.03		
IMPUESTO ESPECIAL SOBRE PRODUCCION Y SERVICIOS	95,364.15		
IMPUESTO SOBRE TENENCIA O USO DE VEHICULOS	2,882.04		
IMPUESTO SOBRE AUTOMÓVILES NUEVOS	31,531.32		
<u>FONDO DE APOYO MUNICIPAL</u>		142,611.30	2.13%
<u>IMPUESTOS MUNICIPALES COORDINADOS</u>		46,919.72	0.70%
IMPUESTO PREDIAL	\$ 34,960.68		
IMPUESTO SOBRE ADQUISICIÓN DE BIENES INMUEBLES	11,959.04		
<u>RAMO 33</u>		1,168,068.84	17.44%
FONDO DE APORT. PARA INFRAESTRUCTURA SOCIAL MUNICIPAL	\$ 621,472.11		
FONDO DE APORT. PARA EL FORTALECIMIENTO DE LOS MUNICIPIOS	546,596.73		
TOTAL		\$ 6,696,366.91	100.00%



PODER EJECUTIVO
NAYARIT

LA YESCA

CONCEPTO	JUL-SEP	IMPORTE	%
<u>PARTICIPACIONES A MUNICIPIOS</u>		\$ 4,063,503.94	49.64%
FONDO GENERAL DE PARTICIPACIONES	\$ 2,731,606.03		
FONDO DE FOMENTO MUNICIPAL	1,181,249.98		
IMPUESTO ESPECIAL SOBRE PRODUCCION Y SERVICIOS	126,962.42		
IMPUESTO SOBRE AUTOMÓVILES NUEVOS	23,685.51		
<u>FONDO DE APOYO MUNICIPAL</u>		142,611.30	1.74%
<u>IMPUESTOS MUNICIPALES COORDINADOS</u>		18,820.71	0.23%
IMPUESTO PREDIAL	\$ 9,721.36		
IMPUESTO SOBRE ADQUISICIÓN DE BIENES INMUEBLES	9,099.35		
<u>RAMO 33</u>		3,961,386.36	48.39%
FONDO DE APORT. PARA INFRAESTRUCTURA SOCIAL MUNICIPAL	\$ 3,049,099.29		
FONDO DE APORT. PARA EL FORTALECIMIENTO DE LOS MUNICIPIOS	912,287.07		
TOTAL		\$ 8,186,322.31	100.00%

EL NAYAR

CONCEPTO	JUL-SEP	IMPORTE	%
<u>PARTICIPACIONES A MUNICIPIOS</u>		\$ 3,825,867.80	23.15%
FONDO GENERAL DE PARTICIPACIONES	\$ 2,560,880.66		
FONDO DE FOMENTO MUNICIPAL	1,107,421.83		
IMPUESTO ESPECIAL SOBRE PRODUCCION Y SERVICIOS	135,360.15		
IMPUESTO SOBRE AUTOMÓVILES NUEVOS	22,205.16		
<u>FONDO DE APOYO MUNICIPAL</u>		142,611.30	0.86%
<u>IMPUESTOS MUNICIPALES COORDINADOS</u>		20,096.08	0.12%
IMPUESTO SOBRE ADQUISICIÓN DE BIENES INMUEBLES	\$ 20,096.08		
<u>RAMO 33</u>		12,539,302.29	75.87%
FONDO DE APORT. PARA INFRAESTRUCTURA SOCIAL MUNICIPAL	\$ 10,660,512.66		
FONDO DE APORT. PARA EL FORTALECIMIENTO DE LOS MUNICIPIOS	1,878,789.63		
TOTAL		\$ 16,527,877.47	100.00%



PODER EJECUTIVO
NAYARIT

HUAJICORI

CONCEPTO	JUL-SEP	IMPORTE	%
<u>PARTICIPACIONES A MUNICIPIOS</u>		\$ 3,897,115.95	52.89%
FONDO GENERAL DE PARTICIPACIONES	\$ 2,612,098.28		
FONDO DE FOMENTO MUNICIPAL	1,129,570.29		
IMPUESTO ESPECIAL SOBRE PRODUCCION Y SERVICIOS	132,798.14		
IMPUESTO SOBRE AUTOMÓVILES NUEVOS	22,649.24		
<u>FONDO DE APOYO MUNICIPAL</u>		142,611.30	1.94%
<u>IMPUESTOS MUNICIPALES COORDINADOS</u>		4,693.13	0.06%
IMPUESTO PREDIAL	\$ 4,693.13		
<u>RAMO 33</u>		3,323,742.75	45.11%
FONDO DE APORT. PARA INFRAESTRUCTURA SOCIAL MUNICIPAL	\$ 2,598,002.16		
FONDO DE APORT. PARA EL FORTALECIMIENTO DE LOS MUNICIPIOS	725,740.59		
TOTAL		\$ 7,368,163.13	100.00%

BAHÍA DE BANDERAS

CONCEPTO	JUL-SEP	IMPORTE	%
<u>PARTICIPACIONES A MUNICIPIOS</u>		\$ 7,376,998.21	49.61%
FONDO GENERAL DE PARTICIPACIONES	\$ 4,797,383.07		
FONDO DE FOMENTO MUNICIPAL	2,074,570.26		
IMPUESTO ESPECIAL SOBRE PRODUCCION Y SERVICIOS	72,305.96		
IMPUESTO SOBRE TENENCIA O USO DE VEHICULOS	391,141.26		
IMPUESTO SOBRE AUTOMÓVILES NUEVOS	41,597.66		
<u>FONDO DE APOYO MUNICIPAL</u>		142,611.30	0.96%
<u>RAMO 33</u>		7,350,101.37	49.43%
FONDO DE APORT. PARA INFRAESTRUCTURA SOCIAL MUNICIPAL	\$ 3,133,558.50		
FONDO DE APORT. PARA EL FORTALECIMIENTO DE LOS MUNICIPIOS	4,216,542.87		
TOTAL		\$ 14,869,710.88	100.00%



**PODER EJECUTIVO
NAYARIT**

**GOBIERNO DEL ESTADO DE NAYARIT
BALANCE GENERAL AL 30 DE SEPTIEMBRE DE 2006**

ACTIVO		PASIVO Y PATRIMONIO	
DISPONIBLE		CIRCULANTE	
FONDOS FIJOS	\$ 5,190,455.39	IMPUESTOS POR PAGAR	\$ 9,332,731.17
BANCOS	428,662,510.26	RETENCIONES Y APORTACIONES DE NOMINA	23,493,664.59
INVERSIONES Y VALORES	<u>173,536,068.33</u>	PROVEEDORES	4,727,259.42
	\$ 607,389,033.98	ACREEDORES DIVERSOS	<u>85,733,933.46</u>
			\$ 123,287,588.64
CUENTAS POR COBRAR		A MEDIANO PLAZO	
PRESTAMOS A EMPLEADOS	\$ 34,927,441.30	FIANZAS Y DEPOSITOS	12,024,942.86
DEUDORES DIVERSOS	203,503,372.31		
PRESTAMOS AYUNTAMIENTOS	36,809,427.99	A LARGO PLAZO	
DOCUMENTOS POR COBRAR	958,407.56	CREDITOS BANCARIOS	<u>69,810,795.07</u>
CRÉDITO AL SALARIO	1,440,016.00		
OTRAS CUENTAS POR COBRAR	<u>55,391,645.07</u>		
	333,030,310.23	SUMA PASIVO	<u>\$ 205,123,326.57</u>
OTROS ACTIVOS		PATRIMONIO	
ANTICIPOS A PROVEEDORES	\$ 209,973.05	PATRIMONIO	\$ 222,993,159.10
ANTICIPOS A CONTRATISTAS	70,746,206.60	INCREMENTO A LA HACIENDA PUB. AÑOS ANT.	447,623,767.27
ANTICIPOS PROGRAMAS ESTATALES	11,069,238.84	INCREMENTO AL PATRIMONIO AÑO FISCAL	364,078,992.24
ANTICIPO A SUBSIDIO	<u>2,900,000.00</u>	PROVISION PARA CUENTAS INCOBRABLES	<u>12,817,284.62</u>
	84,925,418.49		1,047,513,203.23
FIJO			
BIENES INMUEBLES	\$ 77,426,577.22		
MUEBLES Y ENSERES	77,416,178.78		
MAQUINARIA, MOBILIARIO Y EQ. DE TRANSPORTE	68,150,403.10		
INVERSION BODEGAS NAYARABASTOS	1,425,300.00		
APORTACION A FIDEICOMISOS Y FONDOS	2,790,000.00		
DEPOSITOS EN GARANTÍA	<u>83,308.00</u>		
	227,291,767.10		
TOTAL ACTIVO	<u>\$ 1,252,636,529.80</u>	TOTAL PASIVO MAS PATRIMONIO	<u>\$ 1,252,636,529.80</u>
CUENTAS DE ORDEN			
DEUDA INDIRECTA (AVALS OTORGADOS)		\$ 183,072,301.08	
DEUDA INDIRECTA SIN AVAL		4,486,193.27	
I.S.R. PENDIENTE DE PAGO		<u>5,999,650.00</u>	
		\$ 193,558,144.35	
TOTAL		<u>\$ 193,558,144.35</u>	



**PODER EJECUTIVO
NAYARIT**

**GOBIERNO DEL ESTADO DE NAYARIT
ESTADO DE INGRESOS Y EGRESOS**

POR EL PERIODO COMPRENDIDO DEL 1 DE JULIO AL 30 DE SEPTIEMBRE DE 2006
(Hoja 1 de 9)

INGRESOS

IMPUESTOS

IMPUESTO SOBRE REMUN. AL TRABAJO PERSONAL INDEP.	\$	805,297.18	
IMPUESTO SOBRE NOMINAS		19,414,119.89	
IMPUESTO AL HOSPEDAJE		10,628,600.28	
IMPUESTO SOBRE DIVERSIONES Y ESPECTACULOS PUBLICOS		81,287.63	
IMPUESTO SOBRE JUEGOS Y APUESTAS PERMITIDAS SOBRE RIFAS LO		307,592.23	
IMPUESTO SOBRE ADQUISICION DE BIENES MUEBLES		3,841,664.60	
IMPUESTO ESTATAL SOBRE TENENCIA O USO DE VEHICULOS		1,468,143.45	
IMPUESTOS ADICIONALES		20,302,176.36	
SUMA DE IMPUESTOS			\$ 56,848,881.62

DERECHOS

SERVICIOS REGISTRALES	\$	12,268,739.83	
SERVICIOS PREST. EN MAT. DE PROFESIONES Y ACT. TEC.		500,478.76	
SERVICIOS PRESTADOS POR LA DIRECCIÓN DEL NOTARIADO		113,059.08	
CERTIFICADOS, CERTIFICACIÓN DE DOCTOS. Y CONSTANCIAS		45,626.76	
REGISTRO CIVIL		436,226.47	
TRANSITO Y TRANSPORTE		10,220,421.80	
SERVICIOS CATASTRALES		263,274.92	
SERVICIOS PRESTADOS EN MATERIA DE EDUCACION Y CULTURA		733,005.07	
EXPEDICION DE PERMISOS EN EL RAMO DE ALCOHOLES		1,932,541.50	
SERVICIOS PRESTADOS EN MAT. DE INFRAEST. URBANA Y VIAL		1,168.14	
SERVICIOS PREST. POR LA PROCURADURIA GRAL. DE JUSTICIA		159,443.15	
SERVICIOS PRESTADOS EN MATERIA DE SEGURIDAD PRIVADA		6,871.50	
SERVICIOS PRESTADOS POR ORGANISMOS DESCENTRALIZADOS		78,621.07	
SERVICIOS PRESTADOS POR EL PERIODICO OFICIAL		56,254.68	
SERV. PREST. EN MAT. DE TRANSPARENCIA Y ACCESO A LA INF.		555.46	
SUMA DE DERECHOS			26,816,288.19

PRODUCTOS

PERIÓDICO OFICIAL DEL GOBIERNO DEL ESTADO	\$	30,304.03	
VENTA DE FORMAS VALORADAS		130,045.00	
FOTOCOPIA DE DOCUMENTOS		525.61	
CONCESIONES, CONTRATOS, RENTAS, INT., DIVIDENDOS Y REGALÍAS		3,645,353.13	
OTROS PRODUCTOS		1,343,720.01	
SUMA DE PRODUCTOS			5,149,947.78

APROVECHAMIENTOS

RECARGOS	\$	337,506.45	
MULTAS		1,305,394.36	
FIANZAS Y DEPÓSITOS		800.00	
HERENCIAS LEGADOS Y DONACIONES		277,434.02	
GASTOS DE EJECUCIÓN		1,081,802.48	
INDEMNIZACIÓN POR CHEQ. DE PART. DEV. POR LAS INST. DE CRED.		1,184.49	
SUMA DE APROVECHAMIENTOS			3,004,121.80

IMPUESTOS MUNICIPALES COORDINADOS

IMPUESTO PREDIAL URBANO	\$	766,429.12	
IMPUESTO PREDIAL RUSTICO		56,043.81	
IMPUESTO SOBRE ADQUISICION DE BIENES INMUEBLES		564,180.76	



**PODER EJECUTIVO
NAYARIT**

**GOBIERNO DEL ESTADO DE NAYARIT
ESTADO DE INGRESOS Y EGRESOS**

POR EL PERIODO COMPRENDIDO DEL 1 DE JULIO AL 30 DE SEPTIEMBRE DE 2006
(Hoja 2 de 9)

SUMA DE IMPUESTOS MUNICIPALES COORDINADOS		\$ 1,386,653.69
INGRESOS EXTRAORDINARIOS		
INGRESOS EXTRAORDINARIOS POR OTROS CONCEPTOS	<u>\$ 1,580,898.40</u>	
SUMA DE INGRESOS EXTRAORDINARIOS		1,580,898.40
PARTICIPACIONES EN INGRESOS FEDERALES		
FONDO GENERAL DE PARTICIPACIONES	\$ 582,887,882.67	
FONDO DE FOMENTO MUNICIPAL	76,235,655.00	
PARTICIPACIÓN EN IMPUESTO ESPECIAL SOBRE PROD. Y SERV.	8,935,911.00	
IMPUESTO SOBRE AUTOMOVILES NUEVOS	1,185,337.59	
FONDO IMPUESTO SOBRE AUTOMOVILES NUEVOS	<u>1,242,897.00</u>	
SUMA DE PARTICIPACIONES EN INGRESOS FEDERALES		670,487,683.26
INCENTIVOS POR COORDINACION FISCAL		
IMPUESTO SOBRE TENENCIA O USO DE VEHICULOS	\$ 9,545,154.33	
FISCALIZACION	518,572.00	
INCENTIVOS DE FISCALIZACION CONCURRENTE	658,187.00	
IMPUESTO SOBRE AUTOMOVILES NUEVOS	4,082,829.41	
VIGILANCIA DE OBLIGACIONES	2,540,803.00	
VERIFICACIÓN AL PADRÓN	2,112.00	
MULTAS ADMINISTRATIVAS FEDERALES NO FISCALES	288,869.81	
DERECHOS ZONA FEDERAL MARÍTIMO TERRESTRE	1,525,640.06	
INCENTIVOS ECONOMICOS REGIMEN INTERMEDIOS	323,353.00	
INCENTIVOS ECONOMICOS REGIMEN PEQUEÑOS CONTRIB.	<u>4,255,873.00</u>	
SUMA DE INCENTIVOS POR COORDINACION FISCAL		23,741,393.61
IMPUESTOS FEDERALES POR CONVENIOS		
IMPUESTO SOBRE LA RENTA (PEQUEÑOS CONTRIBUYENTES)	\$ 3,707,270.83	
IMPUESTO SOBRE LA RENTA (REGIMEN INTERMEDIO)	655,704.54	
IMPUESTO SOBRE LA RENTA ENAJENACIÓN DE BIENES INMUEBLES	<u>1,243,181.68</u>	
SUMA DE IMPUESTOS FEDERALES POR CONVENIOS		5,606,157.05
APOYOS PARA EL FORT. DE LAS ENT. FEDERATIVAS		
PROG. DE APOYOS PARA EL FORT. DE LAS ENT. FEDERATIVAS	\$ 67,161,246.00	
INTERESES RAMO 39 2005 65501671922	18,777.59	
INTERESES RAMO 39/2006 65501846896	375,439.82	
INTERESES RAMO 39 FIES FONDO 2 2005 65501858390	2,590,234.59	
INTERESES R39 FIES 2005 FONDO 2 0512840628	<u>1,196,068.86</u>	
SUMA DE APOYOS PARA EL FORT. DE LAS ENT. FEDERATIVAS		71,341,766.86
APORTACIONES FED. PARA ENTIDADES FEDERATIVAS Y MUNICIPIOS		
FONDO DE APORT. PARA LA EDUCACION BASICA Y NORMAL (FAEB)	\$ 633,645,302.73	
FONDO DE APORT. PARA LOS SERVICIOS DE SALUD (FASSA)	134,245,719.48	
FONDO DE APORT. PARA LA INFRAESTRUCTURA SOCIAL (FAIS)	72,723,430.17	
FONDO DE APORT. PARA FORTALECIMIENTO DE LOS MUNICIPIOS Y DE	64,874,493.14	
FONDO DE APORT. MÚLTIPLES (FAM)	40,025,148.51	
FONDO DE APORT. PARA LA EDUCACIÓN TECNOLÓGICA Y DE ADULTO	11,877,910.56	
FONDO DE APORT. PARA LA SEGURIDAD PÚBLICA DE LOS ESTADOS Y E	<u>29,333,876.06</u>	
SUMA DE APORTACIONES FED. PARA ENTIDADES FEDERATIVAS Y MUN		986,725,880.65
TRANSFERENCIAS		
UNIVERSIDAD AUTONOMA DE NAYARIT	(\$ 333,139,007.00)	



**PODER EJECUTIVO
NAYARIT**

**GOBIERNO DEL ESTADO DE NAYARIT
ESTADO DE INGRESOS Y EGRESOS**

POR EL PERIODO COMPRENDIDO DEL 1 DE JULIO AL 30 DE SEPTIEMBRE DE 2006
(Hoja 3 de 9)

SOCORRO DE LEY	\$ 1,816,535.12	
UNIVERSIDAD AUTONOMA DE NAYARIT 2006	<u>436,787,174.46</u>	
SUMA DE TRANSFERENCIAS		\$ 105,464,702.58
CONVENIOS FEDERALES		
CONVENIO C.N.A. RURAL	\$ 14,895,000.00	
CONVENIO A.P.A.Z.U.	21,500,500.00	
REASIGNACION DE RECURSOS SECTOR TURISMO	2,000,000.00	
APORTACION CAPFCE	250,276.13	
REGISTRO CIVIL	670,000.05	
REASIGNACION DE RECURSOS SCT	(1,324,366.42)	
RECURSOS PARA PROGRAMA DE FISCALIZACION	<u>1,159,930.02</u>	
SUMA DE CONVENIOS FEDERALES		39,151,339.78
RECURSOS FEDERALES DIVERSOS		
ZOFEMAT (ZONA FEDERAL MARÍTIMO-TERRESTRE)	\$ 762,819.88	
FIDEICOMISO PARA LA INFRAESTRUCTURA EN LOS ESTADOS	41,422,005.27	
FORTALECIMIENTO CENDIS	358.88	
SEP EQUIPO DE LECTURA OPTICA	12,514.13	
PROYECTO SEP-MESA DEL NAYAR 04/05	756,065.02	
PROGRAMA OBRA CONALEP	1,756.19	
CONADE	11.31	
SAGARPA	2.38	
FOPREDEN (FONDO DE PREVENCIÓN DE DESASTRES NATURALES)	31,433.68	
RECURSOS SECTOR TURISMO	30,087.90	
C.N.A. RURAL	154,057.42	
A.P.A.Z.U.	718,610.06	
FONDO PARA LA ESTABILIZACION DE LOS INGRESOS DE LAS ENTIDAD	82,861,972.96	
PROTECCION CIVIL	0.03	
CERESO	<u>16.68</u>	
SUMA DE RECURSOS FEDERALES DIVERSOS		126,751,711.79
TOTAL INGRESOS		\$ 2,124,057,427.06
EGRESOS		
SERVICIOS PERSONALES		
SUELDOS ORDINARIOS		
PERSONAL DE BASE	\$ 52,035,439.13	
PERSONAL DE CONFIANZA	<u>44,620,767.27</u>	\$ 96,656,206.40
OTROS SUELDOS Y SALARIOS		
CONTRATOS POR TIEMPO FIJO	\$ 14,386,008.02	
SUELDOS INTERINOS	3,417,864.76	
LISTA DE RAYA	1,477,486.85	
AJUSTE DE CALENDARIO	1,256,752.36	
NIVELACIONES SALARIALES	8,387,286.75	
TRANSITORIOS BASE	229,113.86	
TRANSITORIOS CONFIANZA	<u>1,749,915.02</u>	30,904,427.62
SOBRESUELDOS		
COMPENSACIONES	\$ 36,861,574.52	
PRESTACIONES BUROCRACIA	16,671,319.72	
OTRAS PRESTACIONES CONTRACTUALES	<u>12,586,103.64</u>	66,118,997.88
GRATIFICACIONES		



**PODER EJECUTIVO
NAYARIT**

**GOBIERNO DEL ESTADO DE NAYARIT
ESTADO DE INGRESOS Y EGRESOS**

POR EL PERIODO COMPRENDIDO DEL 1 DE JULIO AL 30 DE SEPTIEMBRE DE 2006
(Hoja 4 de 9)

PRIMA VACACIONAL	\$ 4,410,534.23	
GRATIFICACION ANUAL	15,657,581.21	
FONDO DE AHORRO	1,790,448.11	
BONOS DE PREVISION SOCIAL	24,604,660.17	
OTROS ESTIMULOS CONTRACTUALES	1,781,342.71	\$ 48,244,566.43
SEGURIDAD SOCIAL		
APORTACION AL FONDO DE PENSIONES	\$ 15,054,886.85	
APORTACION AL ISSSTE	11,654,529.22	
APORTACION AL SAR	2,349,622.57	
SERVICIOS MEDICOS	792,083.89	29,851,122.53
JUBILADOS		
JUBILADOS BASE BUROCRACIA	\$ 7,820,049.98	
JUBILADOS MAGISTERIO	18,337,517.43	26,157,567.41
GRAVAMENES FISCALES		
PREVISION ISR		3,705,027.00
SUMA DE SERVICIOS PERSONALES		\$ 301,637,915.27

MATERIALES Y SUMINISTROS

PAPELERIA Y ARTICULOS DE OFICINA		
PAPELERIA Y UTILES DE OFICINA	\$ 1,046,216.09	
PAPELERIA Y ARTICULOS DE EQUIPO ELECTRONICO	1,338,094.07	
IMPRESION DE FORMAS OFICIALES	2,129,102.41	
COMPENDIO DE LEGISLACION ESTATAL	1,356.73	\$ 4,514,769.30
ALIMENTOS EN GENERAL		
ALIMENTOS PARA CUSTODIOS	\$ 22,762.00	
ALIMENTOS PARA INTERNOS CERESO	2,832,061.70	
ALIMENTOS PARA CELADORES	273,487.00	
ALIMENTOS DE TRABAJO	1,536,690.54	
ALIMENTOS PARA MENORES INFRACTORES	60,553.00	
ALIMENTOS CENDI BUROCRACIA	98,507.82	4,824,062.06
MATERIAL DE MANTENIMIENTO		
NEUMATICOS Y CAMARAS	\$ 522,994.20	
REFACCIONES TRANSPORTE TERRESTRE	1,501,659.16	
REFACCIONES DE EQUIPO DE RADIO Y COMUNICACIÓN	14,416.83	
MATERIAL DE SEÑALAMIENTO	184,816.40	
REFACCIONES DE EQUIPO DE IMPRENTA	193,041.80	
REFACCIONES DE MAQUINARIA PESADA	224,845.06	2,641,773.45
MANTENIMIENTO DE EDIFICIOS		
PINTURA DE EDIFICIOS	\$ 79,527.01	
MATERIAL ELECTRICO	119,162.41	198,689.42
MATERIALES DIVERSOS		
MATERIAL PARA PRODUCCION DE TELEVISION	\$ 198,151.78	
MATERIAL PARA INSTALACION	82,691.93	
MEDICINAS Y PRODUCTOS FARMACEUTICOS	228,463.35	
MATERIAL DE SEGURIDAD Y SERVICIOS	35,015.01	
MATERIAL DIDACTICO	15,290.02	
MATERIAL DE FOTOGRAFIA Y CINEMATOGRAFIA	158,077.90	
MATERIAL SANITARIO Y DE LIMPIEZA	391,815.10	
MATERIAL DE LABORATORIO	37,264.16	
MATERIAL QUIRURGICO	11,934.24	
OTROS MATERIALES	863,344.37	2,022,047.86
COMBUSTIBLES Y LUBRICANTES		
LUBRICANTES TRANSPORTE TERRESTRE	\$ 68,657.42	



**PODER EJECUTIVO
NAYARIT**

**GOBIERNO DEL ESTADO DE NAYARIT
ESTADO DE INGRESOS Y EGRESOS**

POR EL PERIODO COMPRENDIDO DEL 1 DE JULIO AL 30 DE SEPTIEMBRE DE 2006
(Hoja 5 de 9)

COMBUSTIBLES TRANSPORTE TERRESTRE	5,984,067.10	\$	6,052,724.52
VESTUARIOS PRENDAS Y BLANCOS			
MATERIAL DEPORTIVO	\$ 20,255.37		
VESTUARIO Y TEXTILES	168,687.19		188,942.56
MAT. EXPLOSIVO Y DE SEGURIDAD PUB.			
MATERIAL DE SEGURIDAD PUBLICA			29,352.99
ELABORACION DE PLACAS Y CALCOMANIAS			
ELABORACION DE PLACAS Y CALCOMANIAS			3,335,028.75
SUMA DE MATERIALES Y SUMINISTROS			\$ 23,807,390.91

SERVICIOS GENERALES

ARRENDAMIENTOS			
INMUEBLES	\$ 3,137,426.50		
FOTOCOPIADORAS	263,526.59	\$	3,400,953.09
SERVICIOS BASICOS			
CORREO ELECTRONICO	\$ 395,248.33		
TELEFONOS	3,602,790.42		
CORREOS Y TELEGRAMAS	44,875.44		
ENERGIA ELECTRICA	3,894,786.66		
GASTOS MENORES DE OFICINA	19,015.01		
ESTACIONAMIENTOS	393,105.88		
FLETES Y MANIOBRAS	70,147.57		
GASTOS P/OPERATIVOS POL. JUDICIAL	565,760.00		
GAS L.P.	298,649.76		
AGUA POTABLE	3,518.54		
PUBLICACIONES Y SUSCRIPCIONES	42,300.00		9,330,197.61
GASTOS DE VIAJE			
PASAJE AEREO	\$ 755,192.54		
PASAJE TERRESTRE	357,243.00		
VIATICOS DE VIAJE	5,206,476.07		6,318,911.61
GASTOS DE SEGURO			
SEGUROS DE VIDA	\$ 1,126,307.46		
SEGUROS VEHICULARES	516,422.44		1,642,729.90
MANT. Y REPARACION DE EQUIPOS			
MANT. Y REP. DE EQUIPO TERRESTRE	\$ 952,565.75		
MANT. Y REP. DE EQUIPO DE OFICINA	232,792.78		
MANT. Y REP. DE EQUIPO PESADO	168,735.61		
MANT. Y REP. DE EQUIPO ELECTRONICO	186,437.13		
MANT. Y REP. EQ. DE RADIO Y COMUNIC.	62,506.05		
MANT. Y REP. DE EQUIPO DE IMPRENTA	60,968.20		
MANT. Y REP. DE EQUIPO DIVERSO	171,915.73		
MANT. Y REP. EQUIPO DE SONIDO	47.09		
MANTENIMIENTO DE SOFTWARE	91,749.41		
MANT. Y REP. DE DAÑOS A TERCEROS	18,925.00		1,946,642.75
SERVICIOS DE DIFUSION E INFORMACION			
DIFUSION E INFORMACION	(\$ 3,320,649.45)		
FOROS Y EVENTOS ESPECIALES	4,799,350.71		
CONGRESOS, CONVENCIONES Y CONFERENC.	415,789.85		
IMPRES. DE LIBROS, FOLLETOS Y POSTERS	797.78		1,895,288.89
PAGO DE IMPUESTOS			
IMPUESTOS PLACAS Y CALCOMANIAS	\$ 9,190.86		
IMPUESTOS TENENCIAS	68,106.61		77,297.47
SERVICIOS BANCARIOS			



**PODER EJECUTIVO
NAYARIT**

**GOBIERNO DEL ESTADO DE NAYARIT
ESTADO DE INGRESOS Y EGRESOS**

POR EL PERIODO COMPRENDIDO DEL 1 DE JULIO AL 30 DE SEPTIEMBRE DE 2006
(Hoja 6 de 9)

COMISIONES	\$	226,307.07		
SERVICIO DE PROTECCIÓN DE VALORES		765,185.32		
OTROS		29,419.85	\$	1,020,912.24
PAGO DE LICENCIAS				
LICENCIAS P/USO SIST. DE INFORMATICA				51,718.00
HONORARIOS PROFESIONALES				
HONORARIOS PROFESIONALES				3,507,633.89
PROMOCIONES Y LICITACIONES				
PROMOCIONES Y LICITACIONES				(1,348,408.27)
PERDIDAS RESPONSABILIDADES Y MULTAS				
PERDIDAS RESPONSABILIDADES Y MULTAS				119.41
OTROS SERVICIOS				
OTROS SERVICIOS				157,161.94
SERVICIOS DE TRANSPORTACION AEREA				
SERVICIOS DE TRANSPORTACION AEREA				1,215,668.70
SUMA DE SERVICIOS GENERALES			\$	29,216,827.23

SUBSIDIOS Y TRANSFERENCIAS

SUBS. A ORGANISMOS DESCENTRALIZADOS

DESARROLLO INTEGRAL DE LA FAMILIA	\$	13,009,422.59		
TEATRO DEL PUEBLO		399,999.99		
COMITE DE PLANEACION PARA EL DESARROLLO DEL ESTADO DE NA		1,678,692.08		
INSTITUTO NAYARITA PARA EL DESARROLLO SUSTENTABLE		866,020.61		
CENTRO DE DES. ECON. EDUC. DE LA MESA DEL NAYAR		522,751.96		
INSTITUTO PROMOTOR DE LA VIVIENDA DESARROLLO URBANO Y EC		1,850,013.46		
CENTRO DE REHABILITACION Y EDUCACION ESPECIAL		627,219.99		
CONSEJO ESTATAL CONTRA LAS ADICCIONES		2,583,212.02		
COMISION ESTATAL DE AGUA POTABLE Y ALCANTARILLADO		2,340,136.51		
INSTITUTO NAYARITA DEL DEPORTE Y LA JUVENTUD		3,864,285.00		
CONSEJO ESTATAL DE SEGURIDAD PUBLICA		2,078,408.84		
CONSEJO ESTATAL PARA LA CULTURA Y LAS ARTES		3,994,563.38		
INSTITUTO DE LA MUJER EN NAYARIT		1,134,721.56		
TRIBUNAL DE JUSTICIA ADMINISTRATIVA		1,716,460.62		
BENEFICENCIA PUBLICA DE NAYARIT		249,999.96		
COMISION ESTATAL DE CONCILIACION Y ARBITRAJE MEDICO		493,244.50		
INST. DE COORD. FISCAL Y GTO. PUBLICO		93,462.51		
COMISION DE DEFENSA DE LOS DERECHOS HUMANOS PARA EL EST		2,897,664.94		
COMISION DE TRANSPARENCIA Y ACCESO A LA INFORMACION PUBL		1,281,255.93	\$	41,681,536.45

SUBS. POR CONVENIO A DEP. E INSTIT.

SECRETARIA DE SALUD	\$	18,267,550.89		
UNIVERSIDAD TECNOLOGICA DE NAYARIT		5,085,720.00		
UNIVERSIDAD TECNOLOGICA DE LA COSTA		1,832,321.00		
UNIVERSIDAD TECNOLOGICA DE BAHÍA DE BANDERAS		2,261,710.91		
COLEGIO DE ESTUDIOS CIENTIFICOS Y TECNOLOGICOS DEL ESTADO		4,553,495.98		
COLEGIO DE EDUCACION PROFESIONAL TECNICA DEL ESTADO DE N		493,521.97		
INSTITUTO DE CAPACITACION PARA EL TRABAJO DEL ESTADO DE NA		1,894,517.74		
TRIBUNAL ESTATAL ELECTORAL		1,113,503.00		
UNIVERSIDAD AUTONOMA DE NAYARIT		22,742,310.00		
CONSEJO ESTATAL ELECTORAL		962,149.42		59,206,800.91

APOYO A LOS SECTORES SOCIAL Y PRIV.

APOYO A COMUNIDADES INDIGENAS	\$	416,459.10		
BECAS		5,873,130.00		
OTROS APOYOS ECONOMICOS		6,922,304.58		



**PODER EJECUTIVO
NAYARIT**

**GOBIERNO DEL ESTADO DE NAYARIT
ESTADO DE INGRESOS Y EGRESOS**

POR EL PERIODO COMPRENDIDO DEL 1 DE JULIO AL 30 DE SEPTIEMBRE DE 2006
(Hoja 7 de 9)

SUBSIDIOS DIVERSOS Y DONATIVOS	2,259,355.35		
CONSEJO EST. DE CIENCIA Y TECNOLOGIA	219,242.37		
CAPACITACION Y DESARROLLO	159,955.79		
FUNERALES Y PAGAS DE DEFUNCIÓN	201,890.86		
CONVENIO CRUZ ROJA	164,450.00	\$	16,216,788.05
TRANSFERENCIAS ESTATALES			
FIDEICOMISO DEL IMPTO. AL HOSPEDAJE	\$ 12,129,089.57		
FISCALIA ESPEC. P/DELITOS ELECTORALES	83,830.00		
PODER LEGISLATIVO	31,444,574.45		
PODER JUDICIAL	33,735,797.42		77,393,291.44
SUMA DE SUBSIDIOS Y TRANSFERENCIAS			\$ 194,498,416.85
BIENES MUEBLES E INMUEBLES			
BIENES Y EQUIPO DIVERSO			
EQUIPO DE COMUNICACION	\$ 39,761.19		
EQUIPO DIVERSO	718,259.79	\$	758,020.98
EQUIPO Y MOBILIARIO DE OFICINA			
EQUIPO DE OFICINA	\$ 125,713.98		
MUEBLES DE OFICINA	250,233.69		
EQUIPO DE COMPUTO	224,083.86		600,031.53
EQUIPO DE TRANSPORTE			
EQUIPO DE TRANSPORTE TERRESTRE			2,891,000.00
SUMA DE BIENES MUEBLES E INMUEBLES			4,249,052.51
OBRAS PUBLICAS			
CAMINOS MANTTO. RED CARRETERA ESTATAL			
PROGRAMA DE SEÑALIZACION	\$ 455,892.82		
CONSERVACION RUTINARIA RED CARRETER	3,143,290.74		
CONVENIOS PROCOP (CONV.SOCIALES)	1,886,089.50	\$	5,485,273.06
OBRAS PUBLICAS Y SANITARIAS			
CULTURA DEL AGUA	\$ 289,919.22		
CONVENIO AGUA LIMPIA	647,417.42		937,336.64
OBRAS URBANISTICAS			
PROG. DE MANTENIMIENTO DE ESCUELAS	\$ 1,155,297.54		
CONSTRUCCIÓN Y RECONSTRUCCIÓN DE EDIFICIOS PÚBLICOS	8,239,601.41		
CONST. CONSERV. MANT. DE OBRA DIVERSA	63,921.00		9,458,819.95
OBRA PUBLICA DIRECTA			
OBRA PUBLICA DIRECTA			12,237,121.74
INFRAESTRUCTURA HOSPITALARIA			
CONSTRUCCION DE CENTROS DE SALUD			969,137.54
INFRAESTRUCTURA EDUCATIVA			
UNIVERSIDADES TECNOLOGICAS			4,815,595.77
SUMA DE OBRAS PUBLICAS			33,903,284.70
PROGRAMAS Y CONVENIOS			
CONVENIOS			
CONV.FONDO MIXTO CONACYT-GOB.EDO.	\$ 3,000,000.00		
CONVENIO DE DESARROLLO SOCIAL	24,177,841.28		
INEGI (ANUARIO ESTADISTICO)	79,745.50		
CONVENIO INDETEC S.H.C.P.	7,072.00	\$	27,264,658.78
PROGRAMAS			
ELABORACION Y DIFUSION DEL PLAN ESTATAL	\$ 10,610,558.89		
ESTUDIOS Y PROYECTOS ESTRATEGICOS	728,327.89		



**PODER EJECUTIVO
NAYARIT**

**GOBIERNO DEL ESTADO DE NAYARIT
ESTADO DE INGRESOS Y EGRESOS**

POR EL PERIODO COMPRENDIDO DEL 1 DE JULIO AL 30 DE SEPTIEMBRE DE 2006
(Hoja 8 de 9)

SISTEMA ESTATAL DE INFORMACION	318,854.66	
PROGRAMA DE COBERTURA Y CASAS (PAC)	547,497.73	
CONSEJO DE CIENCIA Y TECNOLOGIA	294,000.00	
PROGRAMA NACIONAL DE BECAS	5,000,000.00	
PROGRAMA DE ESCUELAS DE CALIDAD	3,500,000.00	
PROG. DE CAPACIT. CULT. Y TURISTICA	284,659.24	
PROGRAMA NAYARIT HOSPITALARIO	633,184.29	
FOMENTO AL TURISMO SOCIAL	288,796.32	
PROGRAMA VERIFICACION DE SERVICIOS TURISTICOS	61,021.33	
PROGRAMA DE PROMOCION INSTITUCIONAL	5,300,482.60	
PROGRAMA DE DESARROLLO TURISTICO	5,422,885.55	
ELABORACIÓN DE ESTUDIOS Y PROYECTOS	293,611.77	
PROGRAMA DE AUXILIO TURISTICO (ANGELES VERDES)	230,837.22	
MANTENIMIENTO Y OPERACIÓN DE PARADORES TURÍSTICOS	168,838.95	
PROGRAMA DE MEJORA REGULATORIA	125,832.31	
PROGRAMA DE APOYO A LA CAPACITACION	157,896.95	
INFRAESTRUCTURA INDUSTRIAL	701,964.00	
PROYECTOS PRODUCTIVOS	2,713,702.00	
PROGRAMA NAYARIT PRODUCE	32,319.06	
PROGRAMA DE EMPRESAS SOCIALMENTE RESPONSABLES	123,235.00	
CONSULT. A MICRO, PEQ. Y MED. EMPRESAS	67,850.00	
PROGRAMA DE PROMOCIÓN ECONÓMICA	10,221,381.49	
PAQUETE DE HERRAMIENTAS	172,587.33	
PROGRAMA DE PROMOCIÓN A LA EXPORTACIÓN	(3,567.00)	
PROG. DE BECAS DE CAP. A DESEMPLEADOS	1,215,683.15	
PROYECTOS ESTRATÉGICOS	79,747.00	
PROGRAMA DE RECONVERSION AGROPECUARIA	989,915.54	
PROGRAMA DE EMPLEO TEMPORAL	981,580.00	
PROGRAMA DE ALIANZA PARA EL CAMPO	29,648,605.42	
PROGRAMA DE PESCA Y ACUACULTURA	2,169,223.06	
CENTRAL MAQUINARIA AGROP. DEL SUR	580,000.00	
PROGRAMA DE FOMENTO AGRÍCOLA	7,583,031.20	
CENTRAL MAQUINARIA AGROP. DEL NORTE	1,182,252.50	
PROGRAMA FEDERALIZACIÓN	2,584,496.41	
CONTINGENCIAS AGROPECUARIAS	129,031.92	
CENTRO DE VALORACION Y TRANS. DE TEC.	395,626.51	
FOMENTO A LA COMERCIALIZACION	423,912.74	
FOMENTO ORG. CAP Y ASIST TEC PRODUC	431,444.82	
PROG. DE INTERCAMBIO TECNOLOGICO CUBA-NAYARIT	436,584.01	
FOMENTO A LOS AGRONEGOCIOS	306,070.01	
PROGRAMA GANADERO	704,335.58	
PROGRAMA INADES	452,988.19	
PROGRAMA DE ESTUDIOS Y PROYECTOS	683,447.15	
PROGRAMA DE SEGURIDAD PUBLICA	4,800,000.00	
PROGRAMAS Y CONVENIOS EMERGENTES	5,334,677.68	\$ 109,109,410.47
SUMA DE PROGRAMAS Y CONVENIOS		\$ 136,374,069.25

TRANSFERENCIAS A MUNICIPIOS

PARTICIPACIONES A MUNICIPIOS	
FONDO GENERAL DE PARTICIPACIONES	\$ 170,725,376.24
FONDO DE FOMENTO MUNICIPAL	73,828,123.00
IMPUESTO ESPECIAL SOBRE PRODUCCION Y SERVICIOS	1,423,345.73
IMPUESTO SOBRE TENENCIA O USO DE VEHICULOS	2,651,231.73



**PODER EJECUTIVO
NAYARIT**

**GOBIERNO DEL ESTADO DE NAYARIT
ESTADO DE INGRESOS Y EGRESOS**

POR EL PERIODO COMPRENDIDO DEL 1 DE JULIO AL 30 DE SEPTIEMBRE DE 2006
(Hoja 9 de 9)

IMPUESTO SOBRE AUTOMÓVILES NUEVOS	1,480,343.43	\$ 250,108,420.13	
FONDO DE APOYO MUNICIPAL			2,852,226.00
IMPUESTOS MUNICIPALES COORDINADOS			
IMPUESTO PREDIAL	\$ 654,406.67		
IMPUESTO SOBRE ADQUISICIÓN DE BIENES INMUEBLES	340,944.82		995,351.49
RAMO 33			
FONDO DE APORT. PARA INFRAESTRUCTURA SOCIAL MUNICIPAL	\$ 63,732,627.03		
FONDO DE APORT. PARA EL FORTALECIMIENTO DE LOS MUNICIPIOS	64,874,256.06		128,606,883.09
SUMA DE TRANSFERENCIAS A MUNICIPIOS			\$ 382,562,880.71

DEUDA PÚBLICA

INTERESES			
BANOBRAS (FONDO DE DESASTRES NATURALES)	(\$ 42,621.45)		
BANOBRAS (FOMENTO CULTURAL Y ARTÍSTICO)	712,308.34		
FONHAPO	(10,203.14)	\$ 659,483.75	
CAPITAL			
FONHAPO			(3,223,357.75)
SUMA DE DEUDA PÚBLICA			(2,563,874.00)

GASTO FEDERALIZADO

APORT. FED. PARA ENTIDADES FEDERAT. (RAMO 33)			
FONDO DE APORT. PARA LA EDUC.BASICA Y NORMAL	\$ 722,643,949.61		
FONDO DE APORT. PARA LOS SERVICIOS DE SALUD	133,687,284.90		
FONDO DE APORTACIONES MULTIPLES	48,137,401.36		
FONDO DE APORT. PARA LA EDUC. TECN. Y DE ADULTOS	11,870,280.69		
FONDO DE APORT. PARA LA SEGURIDAD PUBLICA	29,331,894.00	\$ 945,670,810.56	
PAFEF (RAMO 39)			117,456,153.38
FIDEICOMISO PARA LA INFRAESTRUCTURA			
FIDEICOMISO PARA LA INFRAEST. EN LOS ESTADOS			30,878,494.01
INFRAESTRUCTURA DE ALCANCE ESTATAL			
INFRAESTRUCTURA CARRETERA REASIGNACION DE RECURSOS SCT\$	13,343,499.73		
PROGRAMA DE AGUA LIMPIA	4,460.09		
PROGRAMA CULTURA DEL AGUA	121,343.97		
AGUA POTABLE Y ALCANTARILLADO EN ZONAS URBANAS	768,695.52		
AGUA POTABLE Y ALCANTARILLADO EN ZONAS RURALES	978,988.92		15,216,988.23
INFRAESTRUCTURA EDUCATIVA			
INFRAESTRUCTURA MEDIA Y SUPERIOR (CAPFCE)			106,702.15
OTRAS TRANSFERENCIAS FEDERALIZADAS			
TRANSFERENCIAS FEDERALES PARA LA U.A.N.	\$ 103,627,434.09		
CENTRO DE DESARROLLO ECONÓM. EDUC.DE LA MESA DEL NAYAR	756,030.00		
FONDO PARA ALIMENTACION DE REOS FUERO FEDERAL	1,576,470.00		
PROGRAMA PARA LA FISCALIZACION DE GASTO FEDERALIZADO	1,738,622.00		
PROG.DE PREV.Y ATN. A LA VIOLENCIA FAM., SEXUAL Y CONTRA LAS	400,000.00		
BORDO DE PROTECCION PALMAR DE CUAUTLA	851,366.21		
MODERNIZACIÓN DEL REGISTRO CIVIL	152,185.71		109,102,108.01
SUMA DE GASTO FEDERALIZADO			1,218,431,256.34

TOTAL EGRESOS

2,322,117,219.77

INCREMENTO A LA HACIENDA PÚBLICA AÑO FISCAL

(\$198,059,792.71)



**PODER EJECUTIVO
NAYARIT**

**GOBIERNO DEL ESTADO DE NAYARIT
ESTADO DE ORIGEN Y APLICACIÓN DE FONDOS**

POR EL PERIODO COMPRENDIDO DEL 1 DE JULIO AL 30 DE SEPTIEMBRE DE 2006

ORIGEN	PARCIAL	TOTAL	APLICACIÓN	PARCIAL	TOTAL
INGRESOS		\$ 94,786,791.48	GASTO CORRIENTE		\$ 354,662,133.41
IMPUESTOS	\$ 56,848,881.62		SERVICIOS PERSONALES	\$ 301,637,915.27	
DERECHOS	26,816,288.19		MATERIALES Y SUMINISTROS	23,807,390.91	
PRODUCTOS	5,149,947.78		SERVICIOS GENERALES	29,216,827.23	
APROVECHAMIENTOS	3,004,121.80				
IMPUESTOS MUNICIPALES COORDINADOS	1,386,653.69		GASTO DE INVERSIÓN		174,526,406.46
INGRESOS EXTRAORDINARIOS	1,580,898.40		BIENES MUEBLES E INMUEBLES	\$ 4,249,052.51	
			OBRAS PUBLICAS	33,903,284.70	
INGRESOS PROVENIENTES DE LA FEDERACION		2,029,270,635.58	CONVENIOS	27,264,658.78	
PARTICIPACIONES EN INGRESOS FEDERALES	\$ 670,487,683.26		PROGRAMAS	109,109,410.47	
INCENTIVOS POR COORDINACION FISCAL	23,741,393.61				
IMPUESTOS FEDERALES POR CONVENIOS	5,606,157.05		SUBSIDIOS Y TRANSFERENCIAS		194,498,416.85
APOYOS PARA EL FORT. DE LAS ENT. FEDERATIVAS	71,341,766.86		SUBS. A ORGANISMOS DESCENTRALIZADOS	\$ 41,681,536.45	
APORTACIONES FED. PARA ENTIDADES FEDERATIVAS Y MUNICIPIOS	986,725,880.65		SUBS. POR CONVENIO A DEP. E INSTIT.	59,206,800.91	
TRANSFERENCIAS	105,464,702.58		APOYO A LOS SECTORES SOCIAL Y PRIV.	16,216,788.05	
CONVENIOS FEDERALES	39,151,339.78		TRANSFERENCIAS ESTATALES	12,129,089.57	
RECURSOS FEDERALES DIVERSOS	126,751,711.79		TRANSF. PARA INSTITUCIONES ESPECIALIZADAS	83,830.00	
			PODER LEGISLATIVO	31,444,574.45	
SUMA EL ORIGEN DE LOS FONDOS GENERADOS EN EL PERIODO		\$ 2,124,057,427.06	PODER JUDICIAL	33,735,797.42	
			TRANSFERENCIAS A MUNICIPIOS		382,562,880.71
			PARTICIPACIONES A MUNICIPIOS	\$ 250,108,420.13	
			FONDO DE APOYO MUNICIPAL	2,852,226.00	
			IMPUESTOS MUNICIPALES COORDINADOS	995,351.49	
			RAMO 33	128,606,883.09	
			DEUDA PÚBLICA		(2,563,874.00)
			GASTO FEDERALIZADO		1,218,431,256.34
			APORT. FED. PARA ENTIDADES FEDERAT. (RAMO 33)	\$ 945,670,810.56	
			FIDEICOMISO PARA LA INFRAESTRUCTURA	30,878,494.01	
			PAFEF (RAMO 39)	117,456,153.38	
			INFRAESTRUCTURA DE ALCANCE ESTATAL	15,216,988.23	
			INFRAESTRUCTURA EDUCATIVA	106,702.15	
			OTRAS TRANSFERENCIAS FEDERALIZADAS	109,102,108.01	
			SUMA DE APLICACIONES DE FONDOS EN EL PERIODO	\$ 2,322,117,219.77	
OTROS RECURSOS OBTENIDOS		29,848,973.38			
DISPONIBILIDAD EN EFECTIVO AL 1 DE JULIO DE 2006		775,599,853.31			
SUMAS IGUALES		\$ 2,929,506,253.75	DISPONIBILIDAD EN EFECTIVO AL 30 DE SEPTIEMBRE DE 2006		607,389,033.98
			SUMAS IGUALES		\$ 2,929,506,253.75



**PODER EJECUTIVO
NAYARIT**

GOBIERNO DEL ESTADO DE NAYARIT
BALANZA DE COMPROBACIÓN
DEL 01 DE JULIO AL 30 DE SEPTIEMBRE DEL 2006
(Hoja 1 de 2)

CUENTA	DESCRIPCIÓN	SALDO ANTERIOR		MOVIMIENTOS		SALDO	
		DEUDOR	ACREEDOR	DEUDOR	ACREEDOR	DEUDOR	ACREEDOR
1000	FONDOS FIJOS	\$ 5,172,058.35		\$ 86,500.00	\$ 68,102.96	\$ 5,190,455.39	
1010	BANCOS	418,253,570.64		23,033,254,214.88	23,022,845,275.26	428,662,510.26	
1020	CAJA	0.00		2,471,435,714.46	2,471,435,714.46	0.00	
1030	INVERSIONES Y VALORES	352,174,224.32		17,781,685,168.99	17,960,323,324.98	173,536,068.33	
1100	PRESTAMOS A EMPLEADOS	35,257,522.43		13,794,573.32	14,124,654.45	34,927,441.30	
1110	DEUDORES DIVERSOS	198,578,070.21		32,923,694.61	27,998,392.51	203,503,372.31	
1120	PRESTAMOS AYUNTAMIENTOS	57,260,246.02		824,802.00	21,275,620.03	36,809,427.99	
1130	DOCUMENTOS POR COBRAR	1,009,624.55		983,576.89	1,034,793.88	958,407.56	
1140	CRÉDITO AL SALARIO	1,432,451.28		2,025,760.72	2,018,196.00	1,440,016.00	
1150	OTRAS CUENTAS POR COBRAR	55,411,494.71		0.00	19,849.64	55,391,645.07	
1200	ANTICIPOS A PROVEEDORES	209,973.05		0.00	0.00	209,973.05	
1210	ANTICIPOS A CONTRATISTAS	49,229,061.80		67,482,980.67	45,965,835.87	70,746,206.60	
1220	ANTICIPOS PROGRAMAS ESTATALES	10,177,418.42		1,348,673.00	456,852.58	11,069,238.84	
1230	ANTICIPO A SUBSIDIO	2,900,000.00		0.00	0.00	2,900,000.00	
1300	BIENES INMUEBLES	77,426,577.22		0.00	0.00	77,426,577.22	
1310	MUEBLES Y ENSERES	76,058,126.27		1,358,052.51	0.00	77,416,178.78	
1320	MAQUINARIA, MOBILIARIO Y EQ. DE TRANSPORTE	65,259,403.10		2,891,000.00	0.00	68,150,403.10	
1330	INVERSIÓN BODEGAS NAYARABASTOS	1,425,300.00		0.00	0.00	1,425,300.00	
1340	APORTACIÓN A FIDEICOMISOS Y FONDOS	2,790,000.00		0.00	0.00	2,790,000.00	
1350	DEPÓSITOS EN GARANTÍA	83,308.00		0.00	0.00	83,308.00	
1400	GASTOS ANTICIPADOS	1,046,362.70		0.00	1,046,362.70	0.00	
2000	IMPUESTOS POR PAGAR		\$ 7,713,310.66	32,426,863.38	34,046,283.89		\$ 9,332,731.17
2010	RETENCIONES Y APORTACIONES DE NÓMINA		19,140,632.32	79,343,149.83	83,696,182.10		23,493,664.59
2020	PROVEEDORES		5,072,259.42	345,000.00	0.00		4,727,259.42
2030	ACREEDORES DIVERSOS		62,000,955.31	9,344,643.74	33,077,621.89		85,733,933.46
2110	FIANZAS Y DEPÓSITOS		11,829,415.52	935,686.75	1,131,214.09		12,024,942.86
2200	APOYO FINANCIERO EXTRAORDINARIO		0.00	0.00	0.00		0.00
2210	CRÉDITOS BANCARIOS		68,445,335.38	5,766,800.31	7,132,260.00		69,810,795.07
3000	PATRIMONIO		218,744,106.59	0.00	4,249,052.51		222,993,159.10
3010	INCREMENTO A LA HACIENDA PUB. AÑO INM. ANT.		0.00	0.00	0.00		0.00
3020	INCREMENTO A LA HACIENDA PUB. AÑOS ANT.		443,252,708.30	(4,369,497.71)	1,561.26		447,623,767.27
3030	INCREMENTO AL PATRIMONIO AÑO FISCAL		0.00	0.00	0.00		0.00
3040	PROVISIÓN PARA CUENTAS INCOBRABLES		12,817,284.62	0.00	0.00		12,817,284.62
4101	IMPUESTO SOBRE REMUN. AL TRABAJO PERSONAL INDEP.		1,750,907.98	0.00	805,297.18		2,556,205.16
4102	IMPUESTO SOBRE NOMINAS		39,185,830.77	0.00	19,414,119.89		58,599,950.66
4103	IMPUESTO AL HOSPEDAJE		18,035,653.93	0.00	10,628,600.28		28,664,254.21
4104	IMPUESTO SOBRE DIVERSIONES Y ESPECTACULOS PUBLICOS		281,586.23	0.00	81,287.63		362,873.86
4105	IMPUESTO SOBRE JUEGOS Y APUESTAS PERMITIDAS SOBRE RIFAS LOTERIAS Y SORTEOS		1,267,271.46	0.00	307,592.23		1,574,863.69
4106	IMPUESTO SOBRE ADQUISICION DE BIENES MUEBLES		9,856,347.07	0.00	3,841,664.60		13,698,011.67
4107	IMPUESTO ESTATAL SOBRE TENENCIA O USO DE VEHICULOS		7,652,800.99	0.00	1,468,143.45		9,120,944.44
4108	IMPUESTOS ADICIONALES		51,815,980.24	5,982.95	20,308,159.31		72,118,156.60
4201	SERVICIOS REGISTRALES		18,140,687.45	10,500.00	12,279,239.83		30,409,427.28
4202	SERVICIOS PREST. EN MAT. DE PROFESIONES Y ACT. TEC.		500,588.62	0.00	500,478.76		1,001,067.38
4203	SERVICIOS PRESTADOS POR LA DIRECCIÓN DEL NOTARIADO		156,830.54	0.00	113,059.08		269,889.62
4204	CERTIFICADOS, CERTIFICACIÓN DE DOCTOS. Y CONSTANCIAS		70,318.35	0.00	45,626.76		115,945.11
4205	REGISTRO CIVIL		704,228.32	274.86	436,501.33		1,140,454.79
4206	TRANSITO Y TRANSPORTE		35,166,878.95	641.34	10,221,063.14		45,387,300.75
4207	SERVICIOS CATASTRALES		627,678.45	549.72	263,824.64		890,953.37
4208	SERVICIOS PRESTADOS EN MATERIA DE EDUCACION Y CULTURA		592,712.99	0.00	733,005.07		1,325,718.06
4209	EXPEDICION DE PERMISOS EN EL RAMO DE ALCOHOLES		15,163,295.63	0.00	1,932,541.50		17,095,837.13
4210	SERVICIOS PRESTADOS EN MAT. DE INFRAEST. URBANA Y VIAL		51,052.89	0.00	1,168.14		52,221.03
4211	SERVICIOS PREST. POR LA PROCURADURIA GRAL. DE JUSTICIA		380,422.60	0.00	159,443.15		539,865.75
4212	SERVICIOS PRESTADOS EN MATERIA DE PROTECCION CIVIL		0.00	0.00	0.00		0.00
4213	SERV. DE AUD. TEC. EN CONTRATOS DE OBRAS PUB. Y SERV.		0.00	0.00	0.00		0.00
4214	SERVICIOS PRESTADOS EN MATERIA DE SEGURIDAD PRIVADA		75,907.17	0.00	6,871.50		82,778.67
4215	SERVICIOS PRESTADOS EN MATERIA DE SALUD		0.00	0.00	0.00		0.00
4216	SERVICIOS PRESTADOS POR ORGANISMOS DESCENTRALIZADOS		171,855.90	0.00	78,621.07		250,476.97
4217	OTROS DERECHOS		0.00	0.00	0.00		0.00
4218	SERVICIOS PRESTADOS POR EL PERIODICO OFICIAL		102,843.45	0.00	56,254.68		159,098.13
4219	SERV. PREST. EN MAT. DE TRANSPARENCIA Y ACCESO A LA INF.		182.11	0.00	555.46		737.57
4401	VENTA Y EXPLOTACIÓN DE BIENES MUEBLES E INM. DEL ESTADO		156,924.00	0.00	0.00		156,924.00
4402	PERIÓDICO OFICIAL DEL GOBIERNO DEL ESTADO		108,411.01	0.00	30,304.03		138,715.04
4403	VENTA DE FORMAS VALORADAS		281,552.00	0.00	130,045.00		411,597.00
4404	FOTOCOPIA DE DOCUMENTOS		1,271.82	0.00	525.61		1,797.43
4405	ESTABLECIMIENTOS PENALES		0.00	0.00	0.00		0.00
4406	TESOROS OCULTOS		0.00	0.00	0.00		0.00
4407	BIENES VACANTES		0.00	0.00	0.00		0.00
4408	CONCESIONES, CONTRATOS, RENTAS, INT., DIVIDENDOS Y REGALÍAS		2,118,484.68	0.00	3,645,353.13		5,763,837.81
4409	OTROS PRODUCTOS		2,169,306.79	208,104.00	1,551,824.01		3,513,026.80
4501	RECARGOS		696,054.98	0.00	337,506.45		1,033,561.43
4502	MULTAS		3,166,505.87	10,050.00	1,315,444.36		4,471,900.23
4503	FIANZAS Y DEPÓSITOS		0.00	0.00	800.00		800.00
4504	HERENCIAS LEGADOS Y DONACIONES		1,763,660.81	0.00	277,434.02		2,041,094.83
4505	GASTOS DE EJECUCIÓN		1,885,276.39	0.00	1,081,802.48		2,967,078.87
4506	INDEMNIZACIÓN POR CHEQ. DE PART. DEV. POR LAS INST. DE CRED.		23,319.96	0.00	1,184.49		24,504.45
4507	REZAGOS		0.00	0.00	0.00		0.00



**PODER EJECUTIVO
NAYARIT**

GOBIERNO DEL ESTADO DE NAYARIT
BALANZA DE COMPROBACIÓN
DEL 01 DE JULIO AL 30 DE SEPTIEMBRE DEL 2006
(Hoja 2 de 2)

CUENTA	DESCRIPCIÓN	SALDO ANTERIOR		MOVIMIENTOS		SALDO	
		DEUDOR	ACREEDOR	DEUDOR	ACREEDOR	DEUDOR	ACREEDOR
4508	DIVERSOS		\$ 785,184.32	\$ 0.00	\$ 0.00		\$ 785,184.32
4509	DAÑOS A BIENES DEL ESTADO		16,048.71	0.00	0.00		16,048.71
4601	IMPUESTO PREDIAL URBANO		5,462,728.88	0.00	766,429.12		6,229,158.00
4602	IMPUESTO PREDIAL RUSTICO		373,659.62	0.00	56,043.81		429,703.43
4603	IMPUESTO PREDIAL EJIDAL		0.00	0.00	0.00		0.00
4604	REINTEGRO POR ADMINISTRACION DE IMPUESTO PREDIAL		54,980.16	0.00	0.00		54,980.16
4605	IMPUESTO SOBRE ADQUISICION DE BIENES INMUEBLES		728,672.03	0.00	564,180.76		1,292,852.79
4701	INGRESOS EXTRAORDINARIOS POR EMPRÉSTITOS		0.00	0.00	0.00		0.00
4702	INGRESOS APORT. EXT. DE ENTES PUB. INST. PRIVADAS Y PART.		0.00	0.00	0.00		0.00
4703	INGRESOS POR IMPUESTOS EXTRAORDINARIOS		0.00	0.00	0.00		0.00
4704	INGRESOS EXTRAORDINARIOS POR EXPROPIACIONES		0.00	0.00	0.00		0.00
4705	INGRESOS EXTRAORDINARIOS POR OTROS CONCEPTOS		10,526,521.78	30.00	1,580,928.40		12,107,420.18
4801	PARTICIPACIONES EN INGRESOS FEDERALES		1,833,343,534.39	298,550,877.33	969,038,560.59		2,503,831,217.65
4802	INCENTIVOS POR COORDINACION FISCAL		87,470,455.09	13,490.60	23,754,884.21		111,211,848.70
4803	IMPUESTOS FEDERALES POR CONVENIOS		0.00	0.00	5,606,157.05		5,606,157.05
4804	APOYOS PARA EL FORT. DE LAS ENT. FEDERATIVAS		137,347,714.08	0.00	71,341,766.86		208,689,480.94
4805	APORTACIONES FED. PARA ENTIDADES FEDERATIVAS Y MUNICIPIOS		2,139,189,021.39	0.00	986,725,880.65		3,125,914,902.04
4806	TRANSFERENCIAS		355,806,580.16	0.00	105,464,702.58		461,271,282.74
4807	CONVENIOS FEDERALES		75,753,712.72	1,350,000.00	40,501,339.78		114,905,052.50
4808	RECURSOS FEDERALES DIVERSOS		26,290,182.40	1,640,926.00	128,392,637.79		153,041,894.19
5101	PODER LEGISLATIVO	\$ 70,433,129.68		31,444,574.45	0.00	\$ 101,877,704.13	
5201	DESPACHO DEL EJECUTIVO	44,015,634.21		24,237,602.60	9,267.54	68,243,969.27	
5202	SECRETARIA GENERAL DE GOBIERNO	92,089,466.98		49,089,864.86	8,153.88	141,171,177.96	
5203	PROCURADURIA GENERAL DE JUSTICIA	117,527,545.84		57,698,066.99	92,991.72	175,132,621.11	
5204	SECRETARIA DE FINANZAS	92,206,453.84		44,311,659.05	4,451.83	136,513,661.06	
5205	SECRETARIA DE PLANEACION	35,268,109.49		60,296,410.14	15,301.32	95,549,218.31	
5206	SECRETARIA DE EDUCACION PUBLICA	144,395,718.40		93,015,459.91	60.50	237,411,117.81	
5207	SECRETARIA DE LA CONTRALORIA GENERAL	9,768,771.32		4,630,932.48	0.00	14,399,703.80	
5208	SECRETARIA DE TURISMO	20,933,544.34		16,798,045.75	0.00	37,731,590.09	
5209	SECRETARIA DE DESARROLLO ECONOMICO	18,532,153.10		20,326,792.46	705,567.00	38,153,378.56	
5210	SECRETARIA DE DESARROLLO RURAL	46,713,982.43		53,540,713.79	200.00	100,254,496.22	
5211	SECRETARIA DE OBRAS PUBLICAS	69,809,754.12		41,430,030.66	22,908.04	111,216,876.74	
5212	EROGACIONES GENERALES	66,182,396.31		36,034,596.60	345.00	102,216,647.91	
5213	JUBILACIONES Y PENSIONES	47,567,085.42		26,157,567.41	0.00	73,724,652.83	
5214	ORG. DESCENTRALIZADOS, APOYOS, SUBSIDIOS Y TRANSFERENCIAS	218,588,524.56		96,574,442.54	25,000.00	315,137,967.10	
5301	PODER JUDICIAL	70,659,331.88		33,735,797.42	0.00	104,395,129.30	
5401	ORGANISMOS AUTONOMOS	73,073,118.96		32,684,772.44	0.00	105,757,891.40	
5501	PARTICIPACIONES A MUNICIPIOS	530,727,990.06		253,955,997.62	0.00	784,683,987.68	
5601	SUBSIDIOS Y TRANSFERENCIAS	2,406,744,719.20		1,183,379,801.66	0.00	3,590,124,520.86	
5602	OBRAS PUBLICAS	148,940,982.82		163,663,234.48	4,896.71	312,599,320.59	
5603	PARTICIPACION A MUNICIPIOS	954,428.22		0.00	0.00	954,428.22	
5901	GASTO CORRIENTE	0.00		0.00	0.00	0.00	
5902	GASTO DE INVERSION	0.00		0.00	0.00	0.00	
5903	SUBSIDIOS Y TRANSFERENCIAS	0.00		0.00	0.00	0.00	
5904	TRANSFERENCIAS A MUNICIPIOS	0.00		0.00	0.00	0.00	
5905	DEUDA PÚBLICA	0.00		0.00	0.00	0.00	
5908	GASTO FEDERALIZADO	0.00		0.00	0.00	0.00	
9010	DEUDA INDIRECTA (AVALÉS OTORGADOS)	148,486,829.31		53,324,519.16	18,739,047.39	183,072,301.08	
9020	DEUDA INDIRECTA SIN AVAL	5,147,117.50		0.00	660,924.23	4,486,193.27	
9030	I.S.R. PENDIENTE DE PAGO	9,599,443.00		0.00	3,599,793.00	5,999,650.00	
9110	BANOBRAS		148,486,829.31	18,739,047.39	53,324,519.16		183,072,301.08
9120	PRÉSTAMOS POR PAGAR (AYUNTAMIENTOS)		5,147,117.50	660,924.23	0.00		4,486,193.27
9130	I.S.R. POR PAGAR		9,599,443.00	3,599,793.00	0.00		5,999,650.00
SUMAS IGUALES		\$5,899,521,024.06	\$5,899,521,024.06	\$46,235,009,432.24	\$46,235,009,432.24	\$ 8,093,444,735.10	\$ 8,093,444,735.10



**PODER EJECUTIVO
NAYARIT**

DEUDA PÚBLICA

La Ley de Deuda Pública del Estado de Nayarit dispone que la Deuda Pública está constituida por los empréstitos, créditos o financiamientos que contraiga el Poder Ejecutivo del Estado como responsable directo, como avalista o como deudor solidario.

A su vez, el Plan Estatal de Desarrollo 2005 – 2011 señala que la Contratación de Deuda Pública tiene como objetivo la obtención de fondos para satisfacer necesidades prioritarias de la población, estableciendo como línea de política en esta materia, la búsqueda óptima de financiamiento al menor costo posible, tanto en organismos financieros nacionales como internacionales, para apoyar proyectos de alta rentabilidad social.

Así mismo, dicho Plan contempla que el endeudamiento es un asunto serio, estableciendo como medida de viabilidad financiera que la Administración tenga entre sus prioridades, responsabilidad sobre la sustentabilidad de la estructura financiera del Estado.

A este respecto, la Empresa Calificadora Internacional Standard & Poor's otorga a Nayarit actualmente la calificación mxBBB+ con perspectiva estable, considerando que la deuda tiene una adecuada capacidad de pago tanto de intereses como del principal y teniendo como fortaleza un desempeño financiero adecuado, con balances operativos positivos, resultados a nivel histórico por lo general en punto de equilibrio y un bajo nivel de deuda.



**PODER EJECUTIVO
NAYARIT**

Por su parte, Moody's México otorga a nuestro Estado la calificación Aa3.mx, con perspectiva estable, señalando que las obligaciones calificadas se consideran de alta calidad y están sujetas a un riesgo crediticio bajo, indicando como fortalezas crediticias los bajos niveles de endeudamiento, desempeño financiero satisfactorio y pasivos contingentes por pensiones relativamente moderados.

En cumplimiento a lo señalado por la Ley de Deuda Pública del Estado de Nayarit y la Ley del Órgano de Fiscalización Superior en materia de Rendición de Cuentas, a continuación se presenta el Estado Analítico de Deuda Pública Directa y Contingente:

**GOBIERNO DEL ESTADO DE NAYARIT
DEUDA DIRECTA AL 30 DE SEPTIEMBRE DE 2006**

INSTITUCIÓN CREDITICIA	DESTINO	SALDO	INTERESES PAGADOS ENE-SEP/2006	FECHA DE VENCIMIENTO	No. INSCRIPCIÓN	
					ESTATAL	FEDERAL
Banobras S.N.C.	Reconstrucción en materia de infraestructura y vivienda que fueron dañadas con motivo del Huracán Kenna	\$ 32,678,535.07	\$ 3,621,625.62	Feb-2008	D065/2004	289/2004
Banobras S.N.C.	Rehabilitación, Construcción y Equipamiento de 2 Edificios Públicos destinados al Fomento Cultural y Artístico *	37,132,260.00	1,652,378.67	Feb-2015	D090/2005	009/2005
	TOTAL	\$ 69,810,795.07	\$ 5,274,004.29			

* El importe total del crédito es por \$ 60'000,000.00, mismo que se ejercerá en varias disposiciones, habiendo recibido al 30 de Septiembre de 2006, nueve disposiciones que representan el saldo de \$ 37,132,260.00

DEUDA INDIRECTA SIN AVAL AL 30 DE SEPTIEMBRE DE 2006

INSTITUCIÓN CREDITICIA	DEUDOR	DESTINO	SALDO	INTERESES PAGADOS ENE-SEP/2006	FECHA DE VENCIMIENTO	TASA DE INTERES	No. INSCRIPCIÓN	
							ESTATAL	FEDERAL
Banobras S.N.C.	Ayto. de Tepic	Equipo recolector de Aseo Público	\$ 2,585,315.05	283,498.81	Ago-2008	TII(1.2667)(4.0,24.0)	I062/2003	090/2003
Banobras S.N.C.	Ayto. de Ruiz	Diversas Obras Públicas Productivas que representan el 29% del Programa de Inversión	724,444.32	103,449.46	Abr-2007	TII(1.200)(3.00,18.01)	I078/2004	063/2004
Banobras S.N.C.	Ayto. de Tecuala	Adquisición de Maquinaria	1,176,433.90	111,404.51	Jun-2009	TII(1.200)(3.00,18.01)	I079/2004	073/2004
		TOTAL	\$ 4,486,193.27	\$ 498,352.78				



**PODER EJECUTIVO
NAYARIT**

**GOBIERNO DEL ESTADO DE NAYARIT
DEUDA INDIRECTA
AL 30 DE SEPTIEMBRE DE 2006**

INSTITUCIÓN CREDITICIA	DEUDOR	DESTINO	SALDO	INTERESES PAGADOS ENE-SEP/2006	FECHA DE VENCIMIENTO	TASA DE INTERES	No. INSCRIPCIÓN	
							ESTATAL	FEDERAL
Banobras, S.N.C.	Ayto. de Tepic	Inversiones Públicas Productivas	\$ 835,757.79	\$ 89,556.32	Nov-2007	TIE(1.0833)(2.5,7.5)	I010/1998	151/998
		Inversiones Públicas Productivas	4,682,293.36	422,816.54	Jun-2009	TIE(1.0833)(2.5,7.5)	I023/1999	301/999
		Proyecto de Suministro de Agua Potable	789,991.64	71,048.58	Jul-2009	TIE(1.0833)(2.5,7.5)	I026/1999	511/999
		Adquisición, Construcción y Rehabilitación de diversas Obras Públicas Productivas incluidas en el programa Anual de Inversión	2,499,999.90	381,153.22	Mar-2007	TIE(1.2100)(3.15,18.90)	I066/2004	26/2004
		Equipamiento Vehicular para el servicio de Seguridad Pública	1,865,654.40	186,720.87	Nov-2007	TIE(1.1211)(1.82,10.91)	I085/2004	154/2004
		Adquisición de unidades para el servicio público y rastro Municipal	4,064,582.79	329,447.60	Oct-2011	TIE(1.1380)(2.07,12.41)	I088/2004	288/2004
		Suma:	14,738,179.88	1,480,743.13				
Banobras, S.N.C.	Ayto. de Acaponeta	Adquisición de Maquinaria (Retroexcavadora)	843,169.42	70,620.94	Jun-2009	TIE(1.1211)(1.82,10.91)	I075/2004	33/2004
		Adquisición, Construcción y Rehabilitación de diversas Obras Públicas del Programa Anual de Trabajo	1,889,438.32	162,136.25	Jul-2015	TIE(1.1777)(2.66,15.93)	I100/2005	197/2005
		Adquisición, Construcción y Rehabilitación de diversas Obras Públicas del Programa Anual de Trabajo	10,000,000.00	-		TIE(1.158)(2.37,14.22)	I107/2006	222/2006
		Suma:	12,732,607.74	232,757.19				
Banobras, S.N.C.	Ayto. de Amatlán de Cañas	Equipamiento Vehicular (Camión tipo caja y un Volteo)	323,527.89	32,943.70	Nov-2008	TIE(1.1167)(3.5,10.5)	I041/2001	38/2001
Banobras, S.N.C.	Ayto. de Ahuacatlán	Equipo recolector para el Aseo Público	339,533.62	38,587.55	Ago-2008	TIE(1.1167)(3.5,10.5)	I045/2001	47/2001
		Línea de crédito simple destinado a Obras Públicas Productivas contempladas en el Prog. Anual de Inversión Municipal	10,017,230.56	851,438.30	Mar-2015	TIE(1.1167)(2.07,12.41)	I091/2005	10/2005
		Suma:	10,356,764.18	890,025.85				
Banobras, S.N.C.	Ayto. de Compostela	Línea de crédito simple destinado a diversas Obras Públicas Productivas contempladas en el Prog. Anual de Inversión Municipal	25,000,000.00	-		TIE(1.74)	I105/2006	200/2006
Banobras, S.N.C.	Ayto. de Ixtlán del Río	Equipamiento de una fuente de abastecimiento, construcción de línea de conducción y Caseta de control y cloración	1,083,959.91	96,531.81	Mar-2017	TIE(1.1167)(3.5,10.5)	I058/2002	07/2002
		Proyecto de Construcción y Equipamiento de Planta de Tratamiento de aguas residuales	2,577,818.58	196,973.92	Jul-2013	TIE(1.138)(2.07,12.41)	I080/2004	110/2004
		Suma:	3,661,778.49	293,505.73				
Banobras, S.N.C.	Ayto. de Jalá	Equipamiento Vehicular	70,468.00	9,098.22	May-2007	TIE(1.0833)(2.5,7.5)	I028/2000	34/2000
		Adquisición de Maquinaria (Retroexcavadora)	1,987,147.88	162,461.65	Jul-2008	TIE(1.1167)(3.5,10.5)	I036/2001	16/2001
		Equipamiento Vehicular (Camión tipo cisterna)	18,666.86	5,784.49	Nov-2006	TIE(1.1167)(3.5,10.5)	I043/2001	39/2001
		Adquisición de Maquinaria (Motoconformadora)	213,262.25	31,904.94	Abr-2007	TIE(1.1167)(3.5,10.5)	I055/2002	12/2002
		Línea de crédito simple destinado a Obras Públicas Productivas contempladas en el Prog. Anual de Inversión Municipal	10,207,207.20	687,240.94	Abr-2015	TIE(1.138)(2.07,12.41)	I095/2005	55/2005
		Suma:	10,509,604.31	734,028.59				
Banobras, S.N.C.	Ayto. de Rosamorada	Remodelación de la Presidencia Municipal	560,884.33	59,372.02	Jul-2008	TIE(1.1167)(3.5,10.5)	I037/2001	17/2001
		Adquisición de equipos nuevos para Construcción y Presentación de Servicios Públicos	1,592,982.51	134,325.27	Jun-2009	TIE(1.1211)(1.82,10.91)	I067/2004	24/2004
		Adquisición, Construcción y Rehabilitación de diversas Obras Públicas Productivas del Programa Anual de Trabajo	3,830,147.21	306,692.85	Oct-2011	TIE(1.138)(2.07,12.41)	I087/2004	243/2004
		Línea de Crédito simple destinado a Obras Públicas Productivas contempladas en el Prog. Anual de Inversión Municipal	1,462,997.70	120,697.41	Abr-2015	TIE(1.172)(2.58,15.48)	I096/2005	74/2005
		Suma:	7,446,811.75	621,087.55				
Banobras, S.N.C.	Ayto. de Ruiz	Equipo de recolección y tratamiento de residuos sólidos	3,989,799.00	325,190.39	Jun-2011	TIE(1.138)(2.07,12.41)	I074/2004	25/2004
		Diversas obras públicas productivas previstas en programa anual municipal	9,230,000.00	-		TIE(2.17)	I109/2006	221/2006
		Suma:	13,219,799.00	325,190.39				
Banobras, S.N.C.	Ayto. de San Blas	Equipamiento Vehicular para el Servicio de Aseo Público	158,309.16	19,538.38	Jun-2007	TIE(1.0833)(2.5,7.5)	I031/2000	37/2000
		Construcción de Presidencia Municipal	1,091,569.22	108,634.71	Ene-2013	TIE(1.15)(4.45,13.5)		320/1997
		Construcción del Sistema de Alcantarillado Sanitario y Saneamiento de la localidad de Santa Cruz de Miramar	519,974.78	48,100.78	Ene-2012	TIE(1.1167)(3.5,10.5)	I051/2001	69/2001
		Adquisición, Construcción y la rehabilitación de diversas Obras Públicas Productivas consideradas en el Programa Anual.	3,024,778.31	120,619.26	Jul/2014	TIE(1.1760)(2.64,15.84)	I081/2004	111/2004
		Suma:	4,794,631.47	296,893.13				
		Coñir el 33.3% del Proyecto denominado " Sistema de Abastecimiento de Agua Potable"	8,001,297.16	744,916.59	Ago/2011	TIE(1.1167)(3.5,10.5)	I040/2001	38/2001
Banobras, S.N.C.	Ayto. de Santiago Ixcuintla	Adquisición de un lote de terreno para la construcción de la Universidad Tecnológica del Norte del Estado	2,366,875.00	222,358.58	Jul/2012	TIE(1.1250)(3.75,11.25)	I060/2002	59/2002
		Equipo recolector para el Aseo Público	1,987,147.88	162,461.65	Abr-2011	TIE(1.138)(2.07,12.41)	I089/2004	30/2004
		Adquisición, Construcción y Rehabilitación de diversas Obras Públicas Productivas del Programa Anual de Trabajo	12,655,441.93	996,577.30	Ago-2014	TIE(1.138)(2.07,12.41)	I082/2004	132/2004
		Adquisición de diversas unidades equipadas destinadas al servicio de seguridad pública y tránsito Municipal	2,850,000.00	-		TIE(2.37)	I108/2006	220/2006
		Suma:	27,860,761.18	2,126,314.12				
		Banobras, S.N.C.	Ayto. de Tecuala	Remodelación del Centro Histórico de la Cabecera Municipal	349,229.33	45,889.42	May-2007	TIE(1.0833)(2.5,7.5)
Banobras, S.N.C.	Ayto. de Tuxpan	Proyecto de Terminación del Boulevard de acceso	6,970,911.10	557,066.18	Mar-2014	TIE(1.138)(2.07,12.41)	I076/2004	32/2004
		Adquisición, Construcción y Rehabilitación de diversas Obras Públicas Productivas incluidas en el Programa Anual de Inversión	3,644,519.16	-		TIE(1.179)(2.68,16.11)	I0104/2006	181/2006
		Suma:	10,964,659.59	602,155.60				
		Inversiones Públicas Productivas	307,949.09	32,998.52	Nov-2007	TIE(1.0833)(2.5)	I004/1998	04/1998
Equipo para Aseo Público (Barredora)	1,003,333.25	102,168.00	Ago-2009	TIE(0.75)	I068/2004	28/2004		
Adquisición de Maquinaria	2,149,400.09	208,534.47	Jun-2009	TIE(1.2100)(3.15,18.90)	I073/2004	27/2004		
Equipamiento Vehicular	173,534.55	23,675.37	May-2007	TIE(1.2100)(3.15,18.90)	I072/2004	23/2004		
Adquisición, Construcción y Rehabilitación de diversas Obras Públicas Productivas del Programa Anual de Trabajo	10,794,328.65	845,525.74	Jun-2014	TIE(1.1380)(2.07,12.41)	I086/2004	241/2004		
Suma:	14,428,445.63	1,212,902.10						
Banobras, S.N.C.	Ayto. de Xalisco	Equipamiento Vehicular para el Servicio de Aseo Público	157,427.60	16,670.35	Jul-2008	TIE(1.1167)(3.5,10.5)	I039/2001	23/2001
		Remodelación de la Presidencia Municipal	8,855,409.27	377,172.65	Jul-2019	TIE(1.1640)(2.46,14.76)	I070/2004	23/2004
		Línea de crédito simple destinado a Obras Públicas Productivas contempladas en el Prog. Anual de Inversión Municipal	1,745,144.92	146,656.88	Abr-2015	TIE(1.172)(2.58,15.48)	I097/2005	87/2005
		Suma:	10,757,981.79	540,499.88				
Banobras, S.N.C.	Ayto. de San Pedro Lagunillas	Equipamiento Vehicular para el Servicio de Aseo Público	220,383.16	23,141.38	Ago-2008	TIE(1.1167)(3.5,10.5)	I042/2001	40/2001
		Línea de Crédito simple destinada a Obras Públicas Productivas contempladas en el Prog. Anual de Inversión Municipal.	3,111,596.18	244,508.44	Dic-2014	TIE(1.138)(2.07,12.41)	I092/2005	11/2005
		Suma:	3,331,979.34	267,649.82				
Banobras, S.N.C.	Ayto. de la Yesca	Adquisición de Maquinaria y Equipo previsto en su programa de Inversión	6,006,355.93	485,542.46	Jun-2015	TIE(1.1720)(2.58,15.48)	I099/2005	169/005
		Adquisición, Construcción y Rehabilitación de diversas Obras Públicas Productivas incluidas en el programa Anual de Inversión	2,600,000.00	-		TIE(2.48)	I106/2006	205/2006
		Suma:	8,606,355.93	485,542.46				
Banobras, S.N.C.	Ayto. de El Nayar	Adquisición, Construcción y Rehabilitación de diversas Obras Públicas Productivas en el Programa Anual de Inversión	1,423,889.00	154,461.99	Ago-2007	TIE(1.1211)(1.82,10.91)	I084/2004	153/2004
Banobras, S.N.C.	Ayto. de Huajicuri	Construcción del Edificio de la Presidencia Municipal	1,240,959.91	126,719.96	Dic-2008	TIE(1.1167)(3.5,10.5)	I052/2001	87/2001
		Subtotal de Ayuntamientos	181,398,737.08	10,423,421.19				
Nacional Financiera	FOWAY	Apoyar a la Micro Pequeña y Mediana Empresa	1,673,564.00	-			I002/1997	
TOTAL			\$ 183,072,301.08					



**PODER EJECUTIVO
NAYARIT**

**GOBIERNO DEL ESTADO DE NAYARIT
BALANCE GENERAL CONSOLIDADO AL 30 DE SEPTIEMBRE DE 2006**

ACTIVO		PASIVO Y PATRIMONIO	
DISPONIBLE		CIRCULANTE	
FONDOS FIJOS	\$ 5,668,610.25	IMPUESTOS POR PAGAR	\$ 14,980,161.58
BANCOS	714,841,405.95	RETENCIONES Y APORTACIONES DE NÓMINA	64,162,431.34
CAJA	455,344.77	PROVEEDORES	22,660,725.57
INVERSIONES Y VALORES	1,020,151,199.42	ACREEDORES DIVERSOS	183,124,566.04
OTROS	279,992,828.60	SUELDOS POR PAGAR	324,290.59
	<u>\$ 2,021,109,388.99</u>	OTROS	35,648,963.22
			\$ 320,901,138.34
CUENTAS POR COBRAR		A MEDIANO PLAZO	
PRESTAMOS A EMPLEADOS	\$ 36,907,241.63	FIANZAS Y DEPÓSITOS	\$ 12,027,642.86
DEUDORES DIVERSOS	266,095,084.10	OTROS	48,325,581.05
PRESTAMOS AYUNTAMIENTOS	36,809,427.99		60,353,223.91
DOCUMENTOS POR COBRAR	351,266,725.00	A LARGO PLAZO	
CRÉDITO AL SALARIO	3,677,919.53	CRÉDITOS BANCARIOS	\$ 71,484,359.07
OTRAS CUENTAS POR COBRAR	364,033,491.26	OTROS	113,782,870.85
	<u>1,058,789,889.51</u>		185,267,229.92
OTROS ACTIVOS		SUMA PASIVO	
ANTICIPOS A PROVEEDORES	\$ 2,771,631.94		\$ 566,521,592.17
ANTICIPOS A CONTRATISTAS	73,096,658.98	PATRIMONIO	
ANTICIPOS PROGRAMAS ESTATALES	11,069,238.84	PATRIMONIO	\$ 2,970,911,794.97
ANTICIPO A SUBSIDIO	2,900,000.00	INCREMENTO A LA HACIENDA PUB. AÑO INM. ANT.	4,284,842.70
INVENTARIOS	152,061,135.73	INCREMENTO A LA HACIENDA PUB. AÑOS ANT.	745,311,194.99
OTROS	13,713,652.15	INCREMENTO AL PATRIMONIO AÑO FISCAL	742,699,209.13
	<u>255,612,317.64</u>	PROVISIÓN PARA CUENTAS INCOBRABLES	15,577,457.95
		OTRAS CUENTAS DE PATRIMONIO	(3,092,509.48)
			4,475,691,990.26
FIJO		TOTAL PASIVO MAS PATRIMONIO	
BIENES INMUEBLES	\$ 926,662,968.46		<u>\$ 5,042,213,582.43</u>
MUEBLES Y ENSERES	147,143,234.32	CUENTAS DE ORDEN	
MAQUINARIA, MOBILIARIO Y EQ. DE TRANSPORTE	357,317,821.64	DEUDA INDIRECTA (AVALES OTORGADOS)	\$ 183,072,301.08
INVERSIÓN BODEGAS NAYARABASTOS	1,425,300.00	DEUDA INDIRECTA SIN AVAL	4,486,193.27
APORTACIÓN A FIDEICOMISOS Y FONDOS	2,790,000.00	I.S.R. PENDIENTE DE PAGO	5,999,650.00
DEPÓSITOS EN GARANTÍA	6,111,570.42	OTRAS	105,755,736.29
OTROS	236,674,356.02		<u>\$ 299,313,880.64</u>
	<u>1,678,125,250.86</u>	TOTAL	
DIFERIDO			
GASTOS ANTICIPADOS	\$ (66.58)		
OTROS	28,576,802.01		
	<u>28,576,735.43</u>		
TOTAL ACTIVO	<u>\$ 5,042,213,582.43</u>		

CUENTAS DE ORDEN	
DEUDA INDIRECTA (AVALES OTORGADOS)	\$ 183,072,301.08
DEUDA INDIRECTA SIN AVAL	4,486,193.27
I.S.R. PENDIENTE DE PAGO	5,999,650.00
OTRAS	105,755,736.29
TOTAL	<u>\$ 299,313,880.64</u>



**PODER EJECUTIVO
NAYARIT**

**GOBIERNO DEL ESTADO DE NAYARIT
ESTADO DE INGRESOS Y EGRESOS
CONSOLIDADO**

POR EL PERIODO COMPRENDIDO DEL 1 DE JULIO AL 30 DE SEPTIEMBRE DE 2006
(Hoja 1 de 10)

INGRESOS

IMPUESTOS

IMPUESTO SOBRE REMUNERAC. AL TRABAJO PERSONAL INDEP.	\$	805,297.18	
IMPUESTO SOBRE NOMINA		19,414,119.89	
IMPUESTO AL HOSPEDAJE		10,628,600.28	
IMPUESTO SOBRE DIVERSIONES Y ESPECTACULOS PUBLICOS		81,287.63	
IMPUESTO SOBRE JUEGOS Y APUESTAS PERMITIDAS SOBRE RIFAS LO		307,592.23	
IMPUESTO SOBRE ADQUISICION DE BIENES MUEBLES		3,841,664.60	
IMPUESTO ESTATAL SOBRE TENENCIA O USO DE VEHICULOS		1,468,143.45	
IMPUESTOS ADICIONALES		20,302,176.36	
OTROS IMPUESTOS		976,253.97	
SUMA DE IMPUESTOS			\$ 57,825,135.59

DERECHOS

SERVICIOS REGISTRALES	\$	12,268,739.83	
SERVICIOS PRESTADOS EN MAT. DE PROFESIONES Y ACT. TEC.		500,478.76	
POR LOS SERVICIOS PRESTADOS POR LA DIR. DEL NOTARIADO		113,059.08	
CERTIFICADOS, CERTIFICACIÓN DE DOCTOS. Y CONSTANCIAS		83,572.76	
REGISTRO CIVIL		436,226.47	
TRANSITO Y TRANSPORTE		10,220,421.80	
SERVICIOS CATASTRALES		263,274.92	
SERVICIOS PRESTADOS EN MATERIA DE EDUCACION Y CULTURA		755,636.93	
EXPEDICION DE PERMISOS EN EL RAMO DE ALCOHOLES		1,932,541.50	
SERVICIOS PRESTADOS EN MAT. DE INFRAEST. URBANA Y VIAL.		1,168.14	
SERVICIOS PREST. POR LA PROCURADURÍA GRAL. DE JUSTICIA		159,443.15	
SERVICIOS PRESTADOS EN MATERIA DE SEGURIDAD PRIVADA		6,871.50	
SERVICIOS PRESTADOS POR ORGANISMOS DESCENTRALIZADOS		462,941.21	
SERVICIOS PRESTADOS POR EL PERIODICO OFICIAL		56,254.68	
SERVICIOS PRESTADOS EN MAT. DE TRANSP. Y ACCESO A LA INF.		555.46	
OTROS DERECHOS		43,835,622.23	
SUMA DE DERECHOS			71,096,808.42

PRODUCTOS

VENTA Y EXPLOTACION DE BIENES MUEBLES E INM. DEL ESTADO	\$	459,231.84	
PERIÓDICO OFICIAL DEL GOBIERNO DEL ESTADO		30,304.03	
VENTA DE FORMAS VALORADAS		130,045.00	
FOTOCOPIA DE DOCUMENTOS		525.61	
CONCESIONES Y CONTRATOS RENTAS INTERESES DIVIDENDOS Y RE		3,645,353.13	
OTROS PRODUCTOS		39,042,375.73	
SUMA DE PRODUCTOS			43,307,835.34

APROVECHAMIENTOS

RECARGOS	\$	337,506.45	
MULTAS		1,305,394.36	
FIANZAS Y DEPÓSITOS		800.00	
HERENCIAS LEGADOS Y DONACIONES		277,434.02	
GASTOS DE EJECUCIÓN		1,081,802.48	
INDEMNIZACIÓN POR CHEQUES PART. DEVUELTOS POR LAS INSTITU		1,184.49	
DIVERSOS		159,999.21	
OTROS		10,471,144.25	
SUMA DE APROVECHAMIENTOS			13,635,265.26



**PODER EJECUTIVO
NAYARIT**

**GOBIERNO DEL ESTADO DE NAYARIT
ESTADO DE INGRESOS Y EGRESOS
CONSOLIDADO**

POR EL PERIODO COMPRENDIDO DEL 1 DE JULIO AL 30 DE SEPTIEMBRE DE 2006
(Hoja 2 de 10)

IMPUESTOS MUNICIPALES COORDINADOS		
IMPUESTO PREDIAL URBANO	\$ 766,429.12	
IMPUESTO PREDIAL RUSTICO	56,043.81	
IMPUESTO SOBRE ADQUISICION DE BIENES INMUEBLES	564,180.76	
SUMA DE IMPUESTOS MUNICIPALES COORDINADOS		\$ 1,386,653.69
INGRESOS EXTRAORDINARIOS		
INGRESOS APORT. EXT. DE ENTES PUB. INST. PRIVADAS Y PART.	\$ 346,699.00	
INGRESOS EXTRAORDINARIOS POR OTROS CONCEPTOS	1,595,980.40	
OTROS	5,466,697.31	
SUMA DE INGRESOS EXTRAORDINARIOS		7,409,376.71
PARTICIPACIONES EN INGRESOS FEDERALES		
FONDO GENERAL DE PARTICIPACIONES	\$ 582,887,882.67	
FONDO DE FOMENTO MUNICIPAL	76,235,655.00	
PARTICIPACIÓN EN IMPUESTO ESPECIAL SOBRE PROD. Y SERV.	8,935,911.00	
IMPUESTO SOBRE AUTOMOVILES NUEVOS	1,185,337.59	
FONDO IMPUESTO SOBRE AUTOMÓVILES NUEVOS	1,242,897.00	
SUMA DE PARTICIPACIONES EN INGRESOS FEDERALES		670,487,683.26
INCENTIVOS POR COORDINACION FISCAL		
IMPTO. FEDERAL SOBRE TENENCIA O USO DE VEHICULOS	\$ 9,545,154.33	
FISCALIZACION	518,572.00	
INCENTIVOS DE FISCALIZACION CONCURRENTENTE	658,187.00	
IMPUESTO SOBRE AUTOMOVILES NUEVOS	4,082,829.41	
VIGILANCIA DE OBLIGACIONES	2,540,803.00	
VERIFICACIÓN AL PADRÓN	2,112.00	
MULTAS ADMINISTRATIVAS FEDERALES NO FISCALES	288,869.81	
DERECHOS ZONA FEDERAL MARÍTIMO TERRESTRE	1,525,640.06	
INCENTIVOS ECONOMICOS REGIMEN DE INTERMEDIOS	323,353.00	
INCENTIVOS ECONOMICOS REGIMEN DE PEQUEÑOS CONTRIBUYENTE	4,255,873.00	
SUMA DE INCENTIVOS POR COORDINACION FISCAL		23,741,393.61
IMPUESTOS FEDERALES POR CONVENIOS		
IMPUESTO SOBRE LA RENTA (PEQUEÑOS CONTRIBUYENTES)	\$ 3,707,270.83	
IMPUESTO SOBRE LA RENTA (REGIMEN INTERMEDIO)	655,704.54	
IMPUESTO SOBRE LA RENTA ENAJENACIÓN DE BIENES INMUEBLES	1,243,181.68	
SUMA DE IMPUESTOS FEDERALES POR CONVENIOS		5,606,157.05
PROG. DE APOYOS PARA EL FORT. DE LAS ENT. FEDERATIVAS		
PROG. DE APOYOS PARA EL FORT. DE LAS ENT. FEDERATIVAS	\$ 67,161,246.00	
INTERESES RAMO 39 2005	18,777.59	
INTERESES RAMO 39/2006	375,439.82	
INTERESES RAMO 39 FIES FONDO 2 2005 65501858390	2,590,234.59	
INTERESES R39 FIES 2005 FONDO 2 0512840628	1,196,068.86	
SUMA DE PROG. DE APOYOS PARA EL FORT. DE LAS ENT. FEDERATIVA		71,341,766.86
APORTACIONES FED. PARA ENTIDADES FEDERATIVAS Y MPIO		
FONDO DE APORTACIONES PARA LA EDUCACION BASICA Y NORMAL (\$ 633,645,302.73	
FONDO DE APORTACIONES PARA LOS SERVICIOS DE SALUD (FASSA)	134,245,719.48	
FONDO DE APORTACIONES PARA LA INFRAESTRUCTURA SOCIAL (FA	72,723,430.17	
FONDO DE APORTACIONES PARA FORTALECIMIENTO DE LOS MUNICI	64,874,493.14	
FONDO DE APORTACIONES MÚLTIPLES (FAM)	40,025,148.51	



**PODER EJECUTIVO
NAYARIT**

**GOBIERNO DEL ESTADO DE NAYARIT
ESTADO DE INGRESOS Y EGRESOS
CONSOLIDADO**

POR EL PERIODO COMPRENDIDO DEL 1 DE JULIO AL 30 DE SEPTIEMBRE DE 2006
(Hoja 3 de 10)

FONDO DE APORTACIONES PARA LA EDUCACIÓN TECNOLÓGICA Y DE	\$ 11,877,910.56	
FONDO DE APORTACIONES PARA LA SEGURIDAD PÚBLICA DE LOS ES	29,333,876.06	
SUMA DE APORTACIONES FED. PARA ENTIDADES FEDERATIVAS Y MPI		\$ 986,725,880.65
TRANSFERENCIAS		
UNIVERSIDAD AUTONOMA DE NAYARIT	(\$ 333,139,007.00)	
SOCORRO DE LEY	1,816,535.12	
UNIVERSIDAD AUTONOMA DE NAYARIT 2006	436,787,174.46	
OTRAS TRANSFERENCIAS	33,216,225.42	
SUMA DE TRANSFERENCIAS		138,680,928.00
CONVENIOS FEDERALES		
CONVENIO C.N.A. RURAL	\$ 14,895,000.00	
CONVENIO A.P.A.Z.U.	21,500,500.00	
REASIGNACION DE RECURSOS SECTOR TURISMO	2,000,000.00	
APORTACION CAPFCE	250,276.13	
REGISTRO CIVIL	670,000.05	
REASIGNACION DE RECURSOS SCT	(1,324,366.42)	
RECURSOS PARA PROGRAMA DE FISCALIZACIÓN	1,159,930.02	
OTROS CONVENIOS	4,435,939.38	
SUMA DE CONVENIOS FEDERALES		43,587,279.16
RECURSOS FEDERALES DIVERSOS		
ZOFEMAT FONDO DE VIGILANCIA, ADMINISTRACIÓN, MANTENIMIENTO,	\$ 762,819.88	
FIDEICOMISO PARA LA INFRAESTRUCTURA EN LOS ESTADOS	41,422,005.27	
FORTALECIMIENTO CENDIS	358.88	
SEP EQUIPO DE LECTURA OPTICA	12,514.13	
PROYECTO SEP-MESA DEL NAYAR	756,065.02	
PROGRAMA OBRA CONALEP	1,756.19	
CONADE	11.31	
SAGARPA	2.38	
FOPREDEN (FONDO DE PREVENCIÓN DE DESASTRES NATURALES)	31,433.68	
OTROS RECURSOS FEDERALES	15,960,891.47	
INTERESES SECTOR TURISMO	30,087.90	
C.N.A. RURAL	154,057.42	
A.P.A.Z.U.	718,610.06	
FONDO PARA LA ESTABILIZACION DE LOS INGRESOS DE LAS ENTIDAD	82,861,972.96	
PROTECCION CIVIL	0.03	
CERESO	16.68	
SUMA DE RECURSOS FEDERALES DIVERSOS		142,712,603.26
SUBSIDIO ESTATAL		
RAMO 33		70,268,438.22
FONDO I.- F.A.E.B.	\$ 626,697,609.17	
FONDO II.- F.A.S.S.A.	131,296,037.92	
FONDO V.- F.A.M.	31,355,945.36	
FONDO VI.- F.A.E.T.A.	11,906,916.00	
SUMA DE RAMO 33		801,256,508.45
OTROS		75,996,486.51
TOTAL INGRESOS		\$ 3,225,066,200.04



**PODER EJECUTIVO
NAYARIT**

**GOBIERNO DEL ESTADO DE NAYARIT
ESTADO DE INGRESOS Y EGRESOS
CONSOLIDADO**

POR EL PERIODO COMPRENDIDO DEL 1 DE JULIO AL 30 DE SEPTIEMBRE DE 2006
(Hoja 4 de 10)

EGRESOS

SERVICIOS PERSONALES

SUELDOS ORDINARIOS			
PERSONAL DE BASE	\$	402,687,319.54	
PERSONAL DE CONFIANZA		59,366,433.77	
OTROS SUELDOS ORDINARIOS		<u>268,778,165.58</u>	\$ 730,831,918.89
OTROS SUELDOS Y SALARIOS			
CONTRATOS POR TIEMPO FIJO	\$	17,396,148.17	
SUELDOS INTERINOS		4,512,822.06	
LISTA DE RAYA		1,886,843.93	
AJUSTE DE CALENDARIO		1,299,393.59	
NIVELACIONES SALARIALES		8,549,358.91	
TRANSITORIOS BASE		495,326.64	
TRANSITORIOS CONFIANZA		1,795,454.82	
OTRAS NIVELACIONES SALARIALES		<u>20,039,664.03</u>	55,975,012.15
SOBRESUELDOS			
COMPENSACIONES	\$	46,871,469.41	
PRESTACIONES BUROCRACIA		18,402,336.77	
OTRAS PRESTACIONES CONTRACTUALES		<u>34,168,855.64</u>	99,442,661.82
GRATIFICACIONES			
PRIMA VACACIONAL	\$	5,132,099.30	
GRATIFICACION ANUAL		16,222,780.89	
FONDO DE AHORRO		1,864,896.20	
BONOS DE PREVISION SOCIAL		25,018,876.84	
OTROS ESTIMULOS CONTRACTUALES		<u>32,746,215.12</u>	80,984,868.35
SEGURIDAD SOCIAL			
APORTACION AL FONDO DE PENSIONES	\$	37,778,844.95	
APORTACION AL ISSSTE		51,731,269.68	
APORTACION AL SAR		12,593,503.62	
SERVICIOS MEDICOS		808,009.48	
OTROS		<u>54,719,010.75</u>	157,630,638.48
JUBILADOS			
JUBILADOS CONFIANZA BUROCRACIA	\$	2,533,469.88	
JUBILADOS BASE BUROCRACIA		12,416,459.05	
JUBILADOS MAGISTERIO		32,677,847.71	
OTROS		<u>65,893.30</u>	47,693,669.94
GRAVAMENES FISCALES			
PREVISION ISR	\$	3,705,027.00	
OTROS GRAVÁMENES		<u>1,279,372.03</u>	4,984,399.03
SUMA DE SERVICIOS PERSONALES			\$1,177,543,168.66

MATERIALES Y SUMINISTROS

PAPELERIA Y ARTICULOS DE OFICINA			
PAPELERIA Y UTILES DE OFICINA	\$	6,141,176.84	
PAPELERIA Y ARTICULOS DE EQUIPO ELECTRONICO		2,326,699.00	
IMPRESION DE FORMAS OFICIALES		2,260,769.76	
COMPENDIO DE LEGISLACION ESTATAL		1,356.73	
OTROS		<u>3,247,507.51</u>	\$ 13,977,509.84
ALIMENTOS EN GENERAL			
ALIMENTOS PARA CUSTODIOS	\$	22,762.00	
ALIMENTOS PARA INTERNOS CERESO		2,953,310.06	
ALIMENTOS PARA CELADORES		273,487.00	



**PODER EJECUTIVO
NAYARIT**

**GOBIERNO DEL ESTADO DE NAYARIT
ESTADO DE INGRESOS Y EGRESOS
CONSOLIDADO**

POR EL PERIODO COMPRENDIDO DEL 1 DE JULIO AL 30 DE SEPTIEMBRE DE 2006
(Hoja 5 de 10)

ALIMENTOS DE TRABAJO	18,926,900.40		
ALIMENTOS PARA MENORES INFRACTORES	60,553.00		
ALIMENTOS CENDI BUROCRACIA	102,411.82		
OTROS	<u>356,486.47</u>	\$	22,695,910.75
MATERIAL DE MANTENIMIENTO			
NEUMATICOS Y CAMARAS	\$ 561,820.83		
REFACCIONES TRANSPORTE TERRESTRE	1,828,611.85		
REFACCIONES DE EQUIPO DE RADIO-COMUNICACIÓN	18,625.83		
MATERIAL DE SEÑALAMIENTO	185,276.40		
REFACCIONES DE EQUIPO DE IMPRENTA	193,041.80		
REFACCIONES DE MAQUIRARIA PESADA	286,465.09		
OTROS	<u>6,087,057.63</u>		9,160,899.43
MANTENIMIENTO DE EDIFICIOS			
PINTURAS DE EDIFICIOS	\$ 207,569.26		
MATERIAL ELECTRICO	560,300.95		
OTROS	<u>901,799.31</u>		1,669,669.52
MATERIALES DIVERSOS			
MATERIAL PARA PRODUCCION DE TELEVISION	\$ 198,151.78		
MATERIAL PARA INSTALACION	340,781.52		
MEDICINAS Y PRODUCTOS FARMACEUTICOS	403,548.14		
MATERIAL DE SEGURIDAD Y SERVICIOS	83,542.16		
MATERIAL DIDACTICO	121,346.71		
MATERIAL DE FOTOGRAFIA Y CINEMATOGRAFIA	168,077.53		
MATERIAL SANITARIO Y DE LIMPIEZA	674,750.76		
MATERIAL DE LABORATORIO	21,274,526.64		
MATERIAL QUIRURGICO	15,134.57		
OTROS MATERIALES	<u>3,569,658.46</u>		26,849,518.27
COMBUSTIBLES Y LUBRICANTES			
LUBRICANTES TRANSPORTE TERRESTRE	\$ 134,336.77		
COMBUSTIBLES TRANSPORTE TERRESTRE	10,629,198.18		
OTROS	<u>382,508.69</u>		11,146,043.64
VESTUARIOS PRENDAS Y BLANCOS			
MATERIAL DEPORTIVO	\$ 627,104.76		
VESTUARIO Y TEXTILES	1,149,408.79		
OTROS	<u>19,572.22</u>		1,796,085.77
MAT. EXPLOSIVO Y DE SEGURIDAD PUB.			
MATERIAL DE SEGURIDAD PUBLICA	\$ 29,352.99		
OTROS	<u>35,285.00</u>		64,637.99
ELABORACION DE PLACAS Y CALCOMANIAS			
ELABORACION DE PLACAS Y CALCOMANIAS			<u>3,335,028.75</u>
SUMA DE MATERIALES Y SUMINISTROS			\$ 90,695,303.96
SERVICIOS GENERALES			
ARRENDAMIENTOS			
INMUEBLES	\$ 5,528,609.03		
FOTOCOPIADORAS	455,787.71		
OTROS	<u>180,441.06</u>	\$	6,164,837.80
SERVICIOS BASICOS			
CORREO ELECTRONICO	\$ 617,829.65		
TELEFONOS	6,674,559.68		
CORREOS Y TELEGRAMAS	168,321.97		
ENERGIA ELECTRICA	14,706,474.10		
GASTOS MENORES DE OFICINA	302,946.23		



**PODER EJECUTIVO
NAYARIT**

**GOBIERNO DEL ESTADO DE NAYARIT
ESTADO DE INGRESOS Y EGRESOS
CONSOLIDADO**

POR EL PERIODO COMPRENDIDO DEL 1 DE JULIO AL 30 DE SEPTIEMBRE DE 2006
(Hoja 6 de 10)

ESTACIONAMIENTOS	434,085.88	
FLETES Y MANIOBRAS	764,615.38	
GASTOS P/OPERATIVOS POL. JUDICIAL	565,760.00	
GAS L.P.	315,236.13	
AGUA POTABLE	776,982.42	
PUBLICACIONES Y SUSCRIPCIONES	350,508.97	
OTROS	<u>2,522,846.00</u>	\$ 28,200,166.41
GASTOS DE VIAJE		
PASAJE AEREO	\$ 1,327,088.40	
PASAJE TERRESTRE	1,957,634.65	
VIATICOS DE VIAJE	10,940,278.06	
OTROS	<u>961,665.60</u>	15,186,666.71
GASTOS DE SEGURO		
SEGUROS DE VIDA	\$ 1,238,746.76	
SEGUROS DE EQUIPOS	2,211.50	
SEGUROS VEHICULARES	853,626.30	
OTROS	<u>241,344.81</u>	2,335,929.37
MANT. Y REPARACION DE EQUIPOS		
MANT. Y REPARACIÓN DE EQUIPO TERRESTRE	\$ 2,806,936.02	
MANT. Y REPARACIÓN DE EQUIPO DE OFICINA	889,259.63	
MANT. Y REPARACIÓN DE EQUIPO PESADO	842,547.50	
MANT. Y REPARACIÓN DE EQUIPO ELECTRONICO	364,864.52	
MANT. Y REPARACIÓN EQUIPO DE RADIO Y COMUNIC.	77,612.03	
MANT. Y REPARACIÓN DE EQUIPO DE IMPRENTA	60,968.20	
MANT. Y REPARACIÓN DE EQUIPO DIVERSO	297,203.22	
MANT. Y REPARACIÓN EQUIPO DE SONIDO	726.66	
MANT. DE SOFTWARE	401,300.33	
MANT. Y REPARACIÓN DE DAÑOS A TERCEROS	18,925.00	
MANT. Y REPARACIÓN VEHICULOS EN COMODATO	325.00	
OTROS	<u>2,101,861.02</u>	7,862,529.13
SERVICIOS DE DIFUSION E INFORMACION		
DIFUSION E INFORMACION	(\$ 1,834,582.35)	
FOROS Y EVENTOS ESPECIALES	5,657,669.73	
CONGRESOS, CONVENCIONES Y CONFERENC.	1,448,781.31	
IMPRES. DE LIBROS, FOLLETOS Y POSTERS	648,574.03	
OTROS	<u>445,101.98</u>	6,365,544.70
PAGO DE IMPUESTOS		
IMPUESTOS PLACAS Y CALCOMANIAS	\$ 16,154.89	
IMPUESTOS TENENCIAS	121,112.81	
OTROS	<u>1,977,332.75</u>	2,114,600.45
SERVICIOS BANCARIOS		
COMISIONES	\$ 1,033,423.55	
SERVICIO DE PROTECCIÓN DE VALORES	766,775.16	
OTROS	<u>5,164,786.33</u>	6,964,985.04
PAGO DE LICENCIAS		
LICENCIAS P/USO SIST. DE INFORMATICA	\$ 86,971.25	
OTROS	<u>9,090.30</u>	96,061.55
HONORARIOS PROFESIONALES		
HONORARIOS PROFESIONALES	\$ 5,088,887.57	
OTROS	<u>1,045,150.99</u>	6,134,038.56
PROMOCIONES Y LICITACIONES		
PROMOCIONES Y LICITACIONES		(1,330,792.27)
PERDIDAS RESPONSABILIDADES Y MULTAS		



**PODER EJECUTIVO
NAYARIT**

**GOBIERNO DEL ESTADO DE NAYARIT
ESTADO DE INGRESOS Y EGRESOS
CONSOLIDADO**

POR EL PERIODO COMPRENDIDO DEL 1 DE JULIO AL 30 DE SEPTIEMBRE DE 2006
(Hoja 7 de 10)

PERDIDAS RESPONSABILIDADES Y MULTAS	\$	119.41	
OTRAS		<u>4,195.30</u>	\$ 4,314.71
OTROS SERVICIOS			2,378,272.63
SERVICIOS DE TRANSPORTACION AEREA			
SERVICIOS DE TRANSPORTACION AEREA			<u>1,215,668.70</u>
SUMA DE SERVICIOS GENERALES			\$ 83,692,823.49
SUBSIDIOS Y TRANSFERENCIAS			
SUBS. A ORGANISMOS DESCENTRALIZADOS			
DESARROLLO INTEGRAL DE LA FAMILIA	\$	13,009,422.59	
TEATRO DEL PUEBLO		399,999.99	
COMITE DE PLANEACION PARA EL DESARROLLO DEL ESTADO DE N		1,678,692.08	
INSTITUTO NAYARITA PARA EL DESARROLLO SUSTENTABLE		866,020.61	
CENTRO DE DES. ECON. EDUC. DE LA MESA DEL NAYAR		522,751.96	
INSTITUTO PROMOTOR DE LA VIVIENDA DESARROLLO URBANO Y EC		1,850,013.46	
CENTRO DE REHABILITACION DE EDUCACION ESPECIAL		627,219.99	
CONSEJO ESTATAL CONTRA LAS ADICCIONES		2,583,212.02	
COMISION ESTATAL DEL AGUA POTABLE Y ALCANTARILLADO		2,340,136.51	
INSTITUTO NAYARITA DEL DEPORTE Y LA JUVENTUD		3,864,285.00	
CONSEJO ESTATAL DE SEGURIDAD PUBLICA		2,078,408.84	
CONSEJO ESTATAL PARA LA CULTURA Y LAS ARTES		3,994,563.38	
INSTITUTO DE LA MUJER EN NAYARIT		1,134,721.56	
TRIBUNAL DE JUSTICIA ADMINISTRATIVA		1,716,460.62	
BENEFICENCIA PUBLICA DE NAYARIT		249,999.96	
COMISION ESTATAL DE CONCILIACION Y ARBITRAJE MEDICO		493,244.50	
INST. DE COORD. FISCAL Y GTO. PUBLICO		93,462.51	
COMISION DE DEFENSA DE LOS DERECHOS HUMANOS PARA EL ES		2,897,664.94	
COMISION DE TRANSPARENCIA Y ACCESO A LA INFORMACION PUB		<u>1,281,255.93</u>	\$ 41,681,536.45
SUBS. POR CONVENIO A DEP. E INSTIT.			
SECRETARIA DE SALUD	\$	18,267,550.89	
UNIVERSIDAD TECNOLOGICA DE NAYARIT		5,085,720.00	
UNIVERSIDAD TECNOLOGICA DE LA COSTA		1,832,321.00	
UNIVERSIDAD TECNOLOGICA DE BADEBA		2,261,710.91	
COLEGIO DE ESTUDIOS CIENTIFICOS Y TECNOLOGICOS DEL ESTAD		4,553,495.98	
COLEGIO DE EDUCACION PROFESIONAL TECNICA DEL ESTADO DE N		493,521.97	
INSTITUTO DE CAPACITACION PARA EL TRABAJO DEL ESTADO DE N/		1,894,517.74	
TRIBUNAL ESTATAL ELECTORAL		1,113,503.00	
UNIVERSIDAD AUTONOMA DE NAYARIT		29,095,458.24	
CONSEJO ESTATAL ELECTORAL		<u>962,149.42</u>	65,559,949.15
APOYO A LOS SECTORES SOCIAL Y PRIV.			
APOYO A COMUNIDADES INDIGENAS	\$	416,459.10	
BECAS		8,794,858.10	
OTROS APOYOS ECONOMICOS		19,556,656.55	
SUBSIDIOS DIVERSOS Y DONATIVOS		3,156,746.27	
CONSEJO EST. DE CIENCIA Y TECNOLOGIA		219,242.37	
CAPACITACION Y DESARROLLO		159,955.79	
FUNERALES Y PAGAS DE DEFUNCIÓN		2,742,658.89	
CONVENIO CRUZ ROJA		<u>164,450.00</u>	35,211,027.07
TRANSFERENCIAS ESTATALES			
FIDEICOMISO DEL IMPTO. AL HOSPEDAJE	\$	12,129,089.57	
FISCALIA ESPEC. P/DELITOS ELECTORALES		83,830.00	
PODER LEGISLATIVO		31,444,574.45	
PODER JUDICIAL		<u>33,735,797.42</u>	77,393,291.44



**PODER EJECUTIVO
NAYARIT**

**GOBIERNO DEL ESTADO DE NAYARIT
ESTADO DE INGRESOS Y EGRESOS
CONSOLIDADO**

POR EL PERIODO COMPRENDIDO DEL 1 DE JULIO AL 30 DE SEPTIEMBRE DE 2006
(Hoja 8 de 10)

OTROS SUBSIDIOS		\$ 6,467,766.43	
OTRAS TRANSFERENCIAS		900.00	
SUMA DE SUBSIDIOS Y TRANSFERENCIAS			\$ 226,314,470.54
BIENES MUEBLES E INMUEBLES			
BIENES Y EQUIPO DIVERSO			
EQUIPO DE COMUNICACION	\$	40,473.36	
EQUIPO DIVERSO		1,102,467.79	
HERRAMIENTAS		5,616.16	
OTROS		416,772.48	
			\$ 1,565,329.79
EQUIPO Y MOBILIARIO DE OFICINA			
EQUIPO DE OFICINA	\$	592,401.99	
MUEBLES DE OFICINA		493,833.94	
EQUIPO DE COMPUTO		528,825.83	
OTROS		8,748.00	
			1,623,809.76
EQUIPO DE TRANSPORTE			
EQUIPO DE TRANSPORTE TERRESTRE			3,611,500.00
SUMA DE BIENES MUEBLES E INMUEBLES			6,800,639.55
OBRAS PUBLICAS			
CAMINOS MANT. RED CARRETERA ESTATAL			
PROGRAMA DE SEÑALIZACION	\$	455,892.82	
CONSERVACION RUTINARIA RED CARRETER		3,143,290.74	
CONVENIOS PROCOP (CONV.SOCIALES)		1,886,089.50	
OTRAS		3,664,235.40	
			\$ 9,149,508.46
OBRAS PUBLICAS Y SANITARIAS			
CULTURA DEL AGUA	\$	289,919.22	
CONVENIO AGUA LIMPIA		647,417.42	
			937,336.64
OBRAS URBANISTICAS			
PROG. DE MANTENIMIENTO DE ESCUELAS	\$	1,272,867.94	
CONSTRUCCIÓN Y RECONSTRUCCIÓN DE EDIFICIOS PÚBLICOS		8,239,601.41	
CONST. CONSERV. MANT. DE OBRA DIVERSA		63,921.00	
			9,576,390.35
OBRA PUBLICA DIRECTA			
OBRA PUBLICA DIRECTA			12,237,121.74
OBRAS DIVERSAS			7,922,944.40
INFRAESTRUCTURA HOSPITALARIA			
CONSTRUCCION DE CENTROS DE SALUD			969,137.54
INFRAESTRUCTURA EDUCATIVA			
UNIVERSIDADES TECNOLOGICAS			6,056,932.93
SUMA DE OBRAS PUBLICAS			46,849,372.06
PROGRAMAS Y CONVENIOS			
CONVENIOS			
CONV.FONDO MIXTO CONACYT-GOB.EDO.	\$	3,000,000.00	
CONVENIO DE DESARROLLO SOCIAL		24,177,841.28	
INEGI (ANUARIO ESTADISTICO)		79,745.50	
CONVENIO INDETEC S.H.C.P.		7,072.00	
			\$ 27,264,658.78
PROGRAMAS			
ELABORACION Y DIFUSION DEL PLAN ESTATAL	\$	10,610,558.89	
ESTUDIOS Y PROYECTOS ESTRATEGICOS		728,327.89	
SISTEMA ESTATAL DE INFORMACION		318,854.66	
PROGRAMA DE COBERTURA Y CASAS (PAC)		547,497.73	
PROGRAMA DE ASISTENCIA SOCIAL		718,991.66	



**PODER EJECUTIVO
NAYARIT**

**GOBIERNO DEL ESTADO DE NAYARIT
ESTADO DE INGRESOS Y EGRESOS
CONSOLIDADO**

POR EL PERIODO COMPRENDIDO DEL 1 DE JULIO AL 30 DE SEPTIEMBRE DE 2006
(Hoja 9 de 10)

CONSEJO DE CIENCIA Y TECNOLOGIA	294,000.00	
PROGRAMA NACIONAL DE BECAS	5,000,000.00	
PROGRAMA DE ESCUELAS DE CALIDAD	4,407,656.00	
PROG. DE CAPACIT. CULT. Y TURISTICA	284,659.24	
PROGRAMA NAYARIT HOSPITALARIO	633,184.29	
FOMENTO AL TURISMO SOCIAL	288,796.32	
PROG. VERIFICACION SERV. TURISTICOS	61,021.33	
PROGRAMA DE PROMOCION INSTITUCIONAL	5,300,482.60	
PROGRAMA DE DESARROLLO TURISTICO	5,422,885.55	
ELABORACIÓN DE ESTUDIOS Y PROYECTOS	293,611.77	
PROGRAMA DE AUXILIO TURISTICO (ANGELES VERDES)	230,837.22	
MANTENIMIENTO Y OPERACIÓN DE PARADORES TURÍSTICOS	168,838.95	
PROGRAMA DE MEJORA REGULATORIA	125,832.31	
PROGRAMA DE APOYO A LA CAPACITACION	157,896.95	
INFRAESTRUCTURA INDUSTRIAL	701,964.00	
PROYECTOS PRODUCTIVOS	2,713,702.00	
PROGRAMA NAYARIT PRODUCE	32,319.06	
PROGRAMA DE EMPRESAS SOCIALMENTE RESPONSABLES	123,235.00	
CONSULT. A MICRO, PEQ. Y MED. EMPRESAS	67,850.00	
PROGRAMA DE PROMOCIÓN ECONÓMICA	10,221,381.49	
PAQUETE DE HERRAMIENTAS	172,587.33	
PROGRAMA DE PROMOCIÓN A LA EXPORTACIÓN	(3,567.00)	
PROG. DE BECAS DE CAP. A DESEMPLEADOS	1,215,683.15	
PROYECTOS ESTRATÉGICOS	79,747.00	
PROGRAMA DE RECONVERSION AGROPECUARIA	989,915.54	
PROGRAMA DE EMPLEO TEMPORAL	981,580.00	
PROGRAMA DE ALIANZA PARA EL CAMPO	29,933,585.42	
PROGRAMA DE PESCA Y ACUACULTURA	2,169,223.06	
CENTRAL MAQUINARIA AGROP. DEL SUR	580,000.00	
PROGRAMA DE FOMENTO AGRÍCOLA	7,583,031.20	
CENTRAL MAQUINARIA AGROP. DEL NORTE	1,182,252.50	
PROGRAMA FEDERALIZACIÓN	2,584,496.41	
CONTINGENCIAS AGROPECUARIAS	129,031.92	
CENTRO DE VALORACION Y TRANS. DE TEC.	395,626.51	
FOMENTO A LA COMERCIALIZACION	423,912.74	
FOMENTO ORG. CAP Y ASIST TEC PRODUC	431,444.82	
PROG. DE INTERCAMBIO TECNOLOGICO CUBA-NAYARIT	436,584.01	
FOMENTO A LOS AGRONEGOCIOS	306,070.01	
PROGRAMA GANADERO	704,335.58	
PROGRAMA INADES	452,988.19	
PROGRAMA DE ESTUDIOS Y PROYECTOS	683,447.15	
PROGRAMA DE SEGURIDAD PUBLICA	4,800,000.00	
PROGRAMA Y CONVENIOS EMERGENTES	5,334,677.68	\$ 111,021,038.13
CONVENIOS ENTIDADES PARAESTATALES		1,332,976.38
PROGRAMAS ENTIDADES PARAESTATALES		1,297,817.50
SUMA DE PROGRAMAS Y CONVENIOS		\$ 140,916,490.79
TRANSFERENCIAS A MUNICIPIOS		
PARTICIPACIONES A MUNICIPIOS		
FONDO GENERAL DE PARTICIPACIONES	\$ 170,725,376.24	
FONDO DE FOMENTO MUNICIPAL	73,828,123.00	
PART. EN IMPTO. ESPECIAL SOBRE PROD. Y SERVICIOS	1,423,345.73	
PART. EN IMPTO. SOBRE TENENCIA O USO DE VEHICULOS	2,651,231.73	



**PODER EJECUTIVO
NAYARIT**

**GOBIERNO DEL ESTADO DE NAYARIT
ESTADO DE INGRESOS Y EGRESOS
CONSOLIDADO**

POR EL PERIODO COMPRENDIDO DEL 1 DE JULIO AL 30 DE SEPTIEMBRE DE 2006
(Hoja 10 de 10)

PART. EN IMPTO. SOBRE AUTOMÓVILES NUEVOS	1,480,343.43	\$ 250,108,420.13	
FONDO DE APOYO MUNICIPAL			2,852,226.00
IMPUESTOS MUNICIPALES COORDINADOS			
PART. EN IMPUESTO PREDIAL	\$ 654,406.67		
PART. EN IMPTO. SOBRE ADQ. DE BIENES INMUEBLES	340,944.82		995,351.49
RAMO 33			
FONDO P/LA INFRAESTRUCTURA SOCIAL MUNICIPAL	\$ 63,732,627.03		
FONDO DE APORT. P/FORTALEC. A MPIO.	64,874,256.06		128,606,883.09
SUMA DE TRANSFERENCIAS A MUNICIPIOS			\$ 382,562,880.71

DEUDA PÚBLICA

INTERESES			
BANOBRAS (FONDO DE DESASTRES NATURALES)	(\$ 42,621.45)		
BANOBRAS (FOMENTO CULTURAL Y ARTÍSTICO)	712,308.34		
FONHAPO	(10,203.14)		659,483.75
CAPITAL			
FONHAPO			(3,223,357.75)
SUMA DE DEUDA PÚBLICA			(2,563,874.00)

GASTO FEDERALIZADO

APORT. FED. PARA ENTIDADES FEDERATIVAS (RAMO 33)			
FONDO APORT.PARA LA EDUC.BASICA Y NORMAL	\$ 722,643,949.61		
FONDO APORT.PARA LOS SERVICIOS DE SALUD	133,687,284.90		
FONDO DE APORTACIONES MULTIPLES	48,137,401.36		
FONDO APORT. PARA LA EDUC. TECN. Y ADULTOS	11,870,280.69		
FONDO DE APORT. PARA LA SEGURIDAD PUBLICA	29,331,894.00		945,670,810.56
APOYOS PARA EL FORT. DE LAS ENTIDADES FEDERATIVAS			117,456,153.38
FIDEICOMISO PARA LA INFRAESTRUCTURA			
FIDEICOMISO PARA LA INFRAEST. DE LOS ESTADOS			30,878,494.01
INFRAESTRUCTURA DE ALCANCE ESTATAL			
INFRAESTRUCTURA CARRETERA REASIGNACION DE RECURSOS SC	\$ 13,343,499.73		
PROGRAMA DE AGUA LIMPIA	4,460.09		
PROGRAMA CULTURA DEL AGUA	121,343.97		
AGUA POTABLE Y ALCANTARILLADO EN ZONAS URBANAS	768,695.52		
AGUA POTABLE Y ALCANTARILLADO EN ZONAS RURALES	978,988.92		15,216,988.23
INFRAESTRUCTURA EDUCATIVA			
INFRAESTRUCTURA MEDIA Y SUPERIOR RECURSOS CAPFCE			106,702.15
OTRAS TRANSFERENCIAS FEDERALIZADAS			
TRANSFERENCIAS FEDERALES A LA U.A.N.	\$ 103,627,434.09		
CENTRO DE DESARROLLO ECONÓMICO EDUCATIVO DE LA MESA DE	756,030.00		
FONDO PARA ALIMENTOS REOS FUERO FEDERAL	1,576,470.00		
PROGRAMA PARA LA FISCALIZACIÓN DE GASTO FEDERALIZADO	1,738,622.00		
PROG.DE PREV. Y ATN. A LA VIOLENCIA FAM., SEXUAL Y CONTRA LA	400,000.00		
BORDO DE PROTECCIÓN PALMAR DE CUAUTLA	851,366.21		
MODERNIZACIÓN DEL REGISTRO CIVIL	152,185.71		109,102,108.01
SUMA DE GASTO FEDERALIZADO			1,218,431,256.34

TOTAL EGRESOS

3,371,242,532.10

INCREMENTO A LA HACIENDA PÚBLICA AÑO FISCAL

(146,176,332.06)



**PODER EJECUTIVO
NAYARIT**

**GOBIERNO DEL ESTADO DE NAYARIT
ESTADO DE ORIGEN Y APLICACIÓN DE FONDOS
CONSOLIDADO
POR EL PERIODO COMPRENDIDO DEL 1 DE JULIO AL 30 DE SEPTIEMBRE DE 2006**

ORIGEN	PARCIAL	TOTAL	APLICACIÓN	PARCIAL	TOTAL
INGRESOS PROPIOS		\$ 194,661,075.01	GASTO CORRIENTE		\$ 1,351,931,296.11
IMPUESTOS	\$ 57,825,135.59		SERVICIOS PERSONALES	\$1,177,543,168.66	
DERECHOS	71,096,808.42		MATERIALES Y SUMINISTROS	90,695,303.96	
PRODUCTOS	43,307,835.34		SERVICIOS GENERALES	83,692,823.49	
APROVECHAMIENTOS	13,635,265.26				
IMPUESTOS MUNICIPALES COORDINADOS	1,386,653.69		GASTO DE INVERSIÓN		194,566,502.40
INGRESOS EXTRAORDINARIOS	7,409,376.71		BIENES MUEBLES E INMUEBLES	\$ 6,800,639.55	
			OBRAS PUBLICAS	46,849,372.06	
INGRESOS PROVENIENTES DE LA FEDERACION		2,082,883,691.85	CONVENIOS	27,264,658.78	
PARTICIPACIONES EN INGRESOS FEDERALES	\$ 670,487,683.26		PROGRAMAS	111,021,038.13	
INCENTIVOS POR COORDINACION FISCAL	23,741,393.61		CONVENIOS ENTIDADES PARAESTATALES	1,332,976.38	
IMPUESTOS FEDERALES POR CONVENIOS	5,606,157.05		PROGRAMAS ENTIDADES PARAESTATALES	1,297,817.50	
PROG. DE APOYOS PARA EL FORT. DE LAS ENT. FEDERATIVAS	71,341,766.86				
APORTACIONES FED. PARA ENTIDADES FEDERATIVAS Y MPIO.	986,725,880.65		SUBSIDIOS Y TRANSFERENCIAS		226,314,470.54
TRANSFERENCIAS	138,680,928.00		SUBS. A ORGANISMOS DESCENTRALIZADOS	\$ 41,681,536.45	
CONVENIOS FEDERALES	43,587,279.16		SUBS. POR CONVENIO A DEP. E INSTIT.	65,559,949.15	
RECURSOS FEDERALES DIVERSOS	142,712,603.26		APOYO A LOS SECTORES SOCIAL Y PRIV.	35,211,027.07	
			TRANSFERENCIAS ESTATALES	12,129,089.57	
OTROS INGRESOS DE ENTIDADES PARAESTATALES		947,521,433.18	TRANSF. P/INSTITUC. ESPECIALIZADAS	83,830.00	
SUBSIDIO ESTATAL	\$ 70,268,438.22		PODER LEGISLATIVO	31,444,574.45	
RAMO 33	801,256,508.45		PODER JUDICIAL	33,735,797.42	
OTROS	75,996,486.51		OTROS SUBSIDIOS	6,467,766.43	
			OTRAS TRANSFERENCIAS	900.00	
SUMA EL ORIGEN DE LOS FONDOS GENERADOS EN EL PERIODO		\$ 3,225,066,200.04	TRANSFERENCIAS A MUNICIPIOS		382,562,880.71
			PARTICIPACIONES A MUNICIPIOS	\$ 250,108,420.13	
			FONDO DE APOYO MUNICIPAL	2,852,226.00	
			IMPUESTOS MUNICIPALES COORDINADOS	995,351.49	
			RAMO 33	128,606,883.09	
			DEUDA PÚBLICA		(2,563,874.00)
			GASTO FEDERALIZADO		1,218,431,256.34
			APORT. FED. PARA ENTIDADES FEDERATIVAS (RAMO 33)	\$ 945,670,810.56	
			APOYOS PARA EL FORT. DE LAS ENTIDADES FEDERATIVAS	117,456,153.38	
			FIDEICOMISO PARA LA INFRAESTRUCTURA	30,878,494.01	
			INFRAESTRUCTURA DE ALCANCE ESTATAL	15,216,988.23	
			INFRAESTRUCTURA EDUCATIVA	106,702.15	
			OTRAS TRANSFERENCIAS FEDERALIZADAS	109,102,108.01	
			SUMA DE APLICACIONES DE FONDOS EN EL PERIODO	\$ 3,371,242,532.10	
OTROS RECURSOS OBTENIDOS		17,570,383.50	DISPONIBILIDAD EN EFECTIVO AL 30 DE SEPTIEMBRE DE 2006		2,021,109,388.99
DISPONIBILIDAD EN EFECTIVO AL 1 DE JULIO DE 2006		2,149,715,337.55	SUMAS IGUALES		\$ 5,392,351,921.09
SUMAS IGUALES		\$ 5,392,351,921.09			



**PODER EJECUTIVO
NAYARIT**

**ENTIDADES DE LA ADMINISTRACIÓN PÚBLICA PARAESTATAL
BALANCE GENERAL CONSOLIDADO AL 30 DE SEPTIEMBRE DE 2006**

ACTIVO		PASIVO Y PATRIMONIO	
DISPONIBLE		CIRCULANTE	
FONDOS FIJOS	\$ 478,154.86	IMPUESTOS POR PAGAR	\$ 5,647,430.41
BANCOS	286,178,895.69	RETENCIONES Y APORTACIONES DE NOMINA	40,668,766.75
CAJA	455,344.77	PROVEEDORES	17,933,466.15
INVERSIONES Y VALORES	846,615,131.09	ACREEDORES DIVERSOS	97,390,632.58
OTROS	279,992,828.60	SUELDOS POR PAGAR	324,290.59
	<u>\$ 1,413,720,355.01</u>	OTROS	35,648,963.22
			\$ 197,613,549.70
CUENTAS POR COBRAR		A MEDIANO PLAZO	
PRESTAMOS A EMPLEADOS	\$ 1,979,800.33	FIANZAS Y DEPOSITOS	\$ 2,700.00
DEUDORES DIVERSOS	62,591,711.79	OTROS	48,325,581.05
DOCUMENTOS POR COBRAR	350,308,317.44		<u>48,328,281.05</u>
CREDITO AL SALARIO	2,237,903.53	A LARGO PLAZO	
OTRAS CUENTAS POR COBRAR	308,641,846.19	CREDITOS BANCARIOS	\$ 1,673,564.00
	<u>725,759,579.28</u>	OTROS	113,782,870.85
			<u>115,456,434.85</u>
OTROS ACTIVOS		SUMA PASIVO	\$ 361,398,265.60
ANTICIPOS A PROVEEDORES	\$ 2,561,658.89		
ANTICIPOS A CONTRATISTAS	2,350,452.38	PATRIMONIO	
INVENTARIOS	152,061,135.73	PATRIMONIO	\$ 2,747,918,635.87
OTROS	13,713,652.15	INCREMENTO A LA HACIENDA PUB. AÑO INM. ANT.	4,284,842.70
	<u>170,686,899.15</u>	INCREMENTO A LA HACIENDA PUB. AÑOS ANT.	297,687,427.72
FIJO		INCREMENTO AL PATRIMONIO AÑO FISCAL	378,620,216.89
BIENES INMUEBLES	\$ 849,236,391.24	PROVISIÓN PARA CUENTAS INCOBRABLES	2,760,173.33
MUEBLES Y ENSERES	69,727,055.54	OTRAS CUENTAS DE PATRIMONIO	(3,092,509.48)
MAQUINARIA, MOBILIARIO Y EQ. DE TRANSPORTE	289,167,418.54		<u>3,428,178,787.03</u>
DEPOSITOS EN GARANTIA	6,028,262.42		
OTROS	236,674,356.02		
	<u>1,450,833,483.76</u>		
DIFERIDO			
GASTOS ANTICIPADOS	\$ (66.58)		
OTROS	28,576,802.01		
	<u>28,576,735.43</u>		
TOTAL ACTIVO	<u>\$ 3,789,577,052.63</u>	TOTAL PASIVO MAS PATRIMONIO	<u>\$ 3,789,577,052.63</u>
CUENTAS DE ORDEN			
OTRAS		\$ 105,755,736.29	
		<u>\$ 105,755,736.29</u>	
TOTAL			



**PODER EJECUTIVO
NAYARIT**

**ESTADO DE INGRESOS Y EGRESOS CONSOLIDADO
DE LA ADMINISTRACIÓN PÚBLICA PARAESTATAL**

POR EL PERIODO COMPRENDIDO DEL 1 DE JULIO AL 30 DE SEPTIEMBRE DE 2006

(Hoja 1 de 5)

INGRESOS		
IMPUESTOS		
OTROS IMPUESTOS	\$ 976,253.97	
SUMA DE IMPUESTOS		\$ 976,253.97
DERECHOS		
CERTIFICADOS, CERTIFICACIÓN DE DOCTOS. Y CONSTANCIAS	\$ 37,946.00	
SERVICIOS PRESTADOS EN MATERIA DE EDUCACION Y CULTURA	22,631.86	
SERVICIOS PRESTADOS POR ORGANISMOS DESCENTRALIZADOS	384,320.14	
OTROS DERECHOS	43,835,622.23	
SUMA DE DERECHOS		44,280,520.23
PRODUCTOS		
VENTA Y EXPLOTACION DE BIENES MUEBLES E INM. DEL ESTADO	\$ 459,231.84	
OTROS PRODUCTOS	37,698,655.72	
SUMA DE PRODUCTOS		38,157,887.56
APROVECHAMIENTOS		
DIVERSOS	\$ 159,999.21	
OTROS	10,471,144.25	
SUMA DE APROVECHAMIENTOS		10,631,143.46
INGRESOS EXTRAORDINARIOS		
INGRESOS APORT. EXT. DE ENTES PUB. INST. PRIVADAS Y PART.	\$ 346,699.00	
INGRESOS EXTRAORDINARIOS POR OTROS CONCEPTOS	15,082.00	
OTROS	5,466,697.31	
SUMA DE INGRESOS EXTRAORDINARIOS		5,828,478.31
TRANSFERENCIAS		
OTRAS TRANSFERENCIAS	\$ 33,216,225.42	
SUMA DE TRANSFERENCIAS		33,216,225.42
CONVENIOS FEDERALES		
OTROS CONVENIOS	\$ 4,435,939.38	
SUMA DE CONVENIOS FEDERALES		4,435,939.38
RECURSOS FEDERALES DIVERSOS		
OTROS RECURSOS FEDERALES	\$ 15,960,891.47	
SUMA DE RECURSOS FEDERALES DIVERSOS		15,960,891.47
SUBSIDIO ESTATAL		
RAMO 33		70,268,438.22
FONDO I.- F.A.E.B.	\$ 626,697,609.17	
FONDO II.- F.A.S.S.A.	131,296,037.92	
FONDO V.- F.A.M.	31,355,945.36	
FONDO VI.- F.A.E.T.A.	11,906,916.00	
SUMA DE RAMO 33		801,256,508.45
OTROS		
		75,996,486.51
TOTAL INGRESOS		\$ 1,101,008,772.98



**PODER EJECUTIVO
NAYARIT**

**ESTADO DE INGRESOS Y EGRESOS CONSOLIDADO
DE LA ADMINISTRACIÓN PÚBLICA PARAESTATAL**

POR EL PERIODO COMPRENDIDO DEL 1 DE JULIO AL 30 DE SEPTIEMBRE DE 2006
(Hoja 2 de 5)

EGRESOS

SERVICIOS PERSONALES

SUELDOS ORDINARIOS			
PERSONAL DE BASE	\$	350,651,880.41	
PERSONAL DE CONFIANZA		14,745,666.50	
OTROS SUELDOS ORDINARIOS		<u>268,778,165.58</u>	\$ 634,175,712.49
OTROS SUELDOS Y SALARIOS			
CONTRATOS POR TIEMPO FIJO	\$	3,010,140.15	
SUELDOS INTERINOS		1,094,957.30	
LISTA DE RAYA		409,357.08	
AJUSTE DE CALENDARIO		42,641.23	
NIVELACIONES SALARIALES		162,072.16	
TRANSITORIOS BASE		266,212.78	
TRANSITORIOS CONFIANZA		45,539.80	
OTRAS NIVELACIONES SALARIALES		<u>20,039,664.03</u>	25,070,584.53
SOBRESUELDOS			
COMPENSACIONES	\$	10,009,894.89	
PRESTACIONES BUROCRACIA		1,731,017.05	
OTRAS PRESTACIONES CONTRACTUALES		<u>21,582,752.00</u>	33,323,663.94
GRATIFICACIONES			
PRIMA VACACIONAL	\$	721,565.07	
GRATIFICACION ANUAL		565,199.68	
FONDO DE AHORRO		74,448.09	
BONOS DE PREVISION SOCIAL		414,216.67	
OTROS ESTIMULOS CONTRACTUALES		<u>30,964,872.41</u>	32,740,301.92
SEGURIDAD SOCIAL			
APORTACION AL FONDO DE PENSIONES	\$	22,723,958.10	
APORTACION AL ISSSTE		40,076,740.46	
APORTACION AL SAR		10,243,881.05	
SERVICIOS MEDICOS		15,925.59	
OTROS		<u>54,719,010.75</u>	127,779,515.95
JUBILADOS			
JUBILADOS CONFIANZA BUROCRACIA	\$	2,533,469.88	
JUBILADOS BASE BUROCRACIA		4,596,409.07	
JUBILADOS MAGISTERIO		14,340,330.28	
OTROS		<u>65,893.30</u>	21,536,102.53
GRAVAMENES FISCALES			
OTROS GRAVÁMENES			<u>1,279,372.03</u>
SUMA DE SERVICIOS PERSONALES			\$ 875,905,253.39

MATERIALES Y SUMINISTROS

PAPELERIA Y ARTICULOS DE OFICINA			
PAPELERIA Y UTILES DE OFICINA	\$	5,094,960.75	
PAPELERIA Y ARTICULOS DE EQUIPO ELECTRONICO		988,604.93	
IMPRESION DE FORMAS OFICIALES		131,667.35	
OTROS		<u>3,247,507.51</u>	\$ 9,462,740.54
ALIMENTOS EN GENERAL			
ALIMENTOS PARA INTERNOS CERESO	\$	121,248.36	
ALIMENTOS DE TRABAJO		17,390,209.86	
ALIMENTOS CENDI BUROCRACIA		3,904.00	
OTROS		<u>356,486.47</u>	17,871,848.69
MATERIAL DE MANTENIMIENTO			



**PODER EJECUTIVO
NAYARIT**

**ESTADO DE INGRESOS Y EGRESOS CONSOLIDADO
DE LA ADMINISTRACIÓN PÚBLICA PARAESTATAL**

POR EL PERIODO COMPRENDIDO DEL 1 DE JULIO AL 30 DE SEPTIEMBRE DE 2006

(Hoja 3 de 5)

NEUMATICOS Y CAMARAS	\$	38,826.63	
REFACCIONES TRANSPORTE TERRESTRE		326,952.69	
REFACCIONES DE EQUIPO DE RADIO-COMUNICACIÓN		4,209.00	
MATERIAL DE SEÑALAMIENTO		460.00	
REFACCIONES DE MAQUINARIA PESADA		61,620.03	
OTROS		6,087,057.63	\$ 6,519,125.98
MANTENIMIENTO DE EDIFICIOS			
PINTURAS DE EDIFICIOS	\$	128,042.25	
MATERIAL ELECTRICO		441,138.54	
OTROS		901,799.31	1,470,980.10
MATERIALES DIVERSOS			
MATERIAL PARA INSTALACION	\$	258,089.59	
MEDICINAS Y PRODUCTOS FARMACEUTICOS		175,084.79	
MATERIAL DE SEGURIDAD Y SERVICIOS		48,527.15	
MATERIAL DIDACTICO		106,056.69	
MATERIAL DE FOTOGRAFIA Y CINEMATOGRAFIA		9,999.63	
MATERIAL SANITARIO Y DE LIMPIEZA		282,935.66	
MATERIAL DE LABORATORIO		21,237,262.48	
MATERIAL QUIRURGICO		3,200.33	
OTROS MATERIALES		2,706,314.09	24,827,470.41
COMBUSTIBLES Y LUBRICANTES			
LUBRICANTES TRANSPORTE TERRESTRE	\$	65,679.35	
COMBUSTIBLES TRANSPORTE TERRESTRE		4,645,131.08	
OTROS		382,508.69	5,093,319.12
VESTUARIOS PRENDAS Y BLANCOS			
MATERIAL DEPORTIVO	\$	606,849.39	
VESTUARIO Y TEXTILES		980,721.60	
OTROS		19,572.22	1,607,143.21
MAT. EXPLOSIVO Y DE SEGURIDAD PUB.			
OTROS			35,285.00
SUMA DE MATERIALES Y SUMINISTROS			\$ 66,887,913.05
SERVICIOS GENERALES			
ARRENDAMIENTOS			
INMUEBLES	\$	2,391,182.53	
FOTOCOPIADORAS		192,261.12	
OTROS		180,441.06	\$ 2,763,884.71
SERVICIOS BASICOS			
CORREO ELECTRONICO	\$	222,581.32	
TELEFONOS		3,071,769.26	
CORREOS Y TELEGRAMAS		123,446.53	
ENERGIA ELECTRICA		10,811,687.44	
GASTOS MENORES DE OFICINA		283,931.22	
ESTACIONAMIENTOS		40,980.00	
FLETES Y MANIOBRAS		694,467.81	
GAS L.P.		16,586.37	
AGUA POTABLE		773,463.88	
PUBLICACIONES Y SUSCRIPCIONES		308,208.97	
OTROS		2,522,846.00	18,869,968.80
GASTOS DE VIAJE			
PASAJE AEREO	\$	571,895.86	
PASAJE TERRESTRE		1,600,391.65	
VIATICOS DE VIAJE		5,733,801.99	



**PODER EJECUTIVO
NAYARIT**

**ESTADO DE INGRESOS Y EGRESOS CONSOLIDADO
DE LA ADMINISTRACIÓN PÚBLICA PARAESTATAL**

POR EL PERIODO COMPRENDIDO DEL 1 DE JULIO AL 30 DE SEPTIEMBRE DE 2006

(Hoja 4 de 5)

OTROS	961,665.60	\$ 8,867,755.10
GASTOS DE SEGURO		
SEGUROS DE VIDA	\$ 112,439.30	
SEGUROS DE EQUIPOS	2,211.50	
SEGUROS VEHICULARES	337,203.86	
OTROS	<u>241,344.81</u>	693,199.47
MANT. Y REPARACION DE EQUIPOS		
MANT. Y REPARACIÓN DE EQUIPO TERRESTRE	\$ 1,854,370.27	
MANT. Y REPARACIÓN DE EQUIPO DE OFICINA	656,466.85	
MANT. Y REPARACIÓN DE EQUIPO PESADO	673,811.89	
MANT. Y REPARACIÓN DE EQUIPO ELECTRONICO	178,427.39	
MANT. Y REPARACIÓN EQUIPO DE RADIO Y COMUNIC.	15,105.98	
MANT. Y REPARACIÓN DE EQUIPO DIVERSO	125,287.49	
MANT. Y REPARACIÓN EQUIPO DE SONIDO	679.57	
MANT. DE SOFTWARE	309,550.92	
MANT. Y REPARACIÓN VEHICULOS EN COMODATO	325.00	
OTROS	<u>2,101,861.02</u>	5,915,886.38
SERVICIOS DE DIFUSION E INFORMACION		
DIFUSION E INFORMACION	\$ 1,486,067.10	
FOROS Y EVENTOS ESPECIALES	858,319.02	
CONGRESOS, CONVENCIONES Y CONFERENC.	1,032,991.46	
IMPRES. DE LIBROS, FOLLETOS Y POSTERS	647,776.25	
OTROS	<u>445,101.98</u>	4,470,255.81
PAGO DE IMPUESTOS		
IMPUESTOS PLACAS Y CALCOMANIAS	\$ 6,964.03	
IMPUESTOS TENENCIAS	53,006.20	
OTROS	<u>1,977,332.75</u>	2,037,302.98
SERVICIOS BANCARIOS		
COMISIONES	\$ 807,116.48	
SERVICIO DE PROTECCIÓN DE VALORES	1,589.84	
OTROS	<u>5,135,366.48</u>	5,944,072.80
PAGO DE LICENCIAS		
LICENCIAS P/USO SIST. DE INFORMATICA	\$ 35,253.25	
OTROS	<u>9,090.30</u>	44,343.55
HONORARIOS PROFESIONALES		
HONORARIOS PROFESIONALES	\$ 1,581,253.68	
OTROS	<u>1,045,150.99</u>	2,626,404.67
PROMOCIONES Y LICITACIONES		
PROMOCIONES Y LICITACIONES		17,616.00
PERDIDAS RESPONSABILIDADES Y MULTAS		
OTRAS		4,195.30
OTROS SERVICIOS		<u>2,221,110.69</u>
SUMA DE SERVICIOS GENERALES		\$ 54,475,996.26
SUBSIDIOS Y TRANSFERENCIAS		
SUBS. POR CONVENIO A DEP. E INSTIT.		
UNIVERSIDAD AUTONOMA DE NAYARIT		\$ 6,353,148.24
APOYO A LOS SECTORES SOCIAL Y PRIV.		
BECAS	\$ 2,921,728.10	
OTROS APOYOS ECONOMICOS	12,634,351.97	
SUBSIDIOS DIVERSOS Y DONATIVOS	897,390.92	
FUNERALES Y PAGAS DE DEFUNCIÓN	<u>2,540,768.03</u>	18,994,239.02
OTROS SUBSIDIOS		6,467,766.43



**PODER EJECUTIVO
NAYARIT**

**ESTADO DE INGRESOS Y EGRESOS CONSOLIDADO
DE LA ADMINISTRACIÓN PÚBLICA PARAESTATAL**

POR EL PERIODO COMPRENDIDO DEL 1 DE JULIO AL 30 DE SEPTIEMBRE DE 2006
(Hoja 5 de 5)

OTRAS TRANSFERENCIAS		\$	900.00		
SUMA DE SUBSIDIOS Y TRANSFERENCIAS				\$	31,816,053.69
BIENES MUEBLES E INMUEBLES					
BIENES Y EQUIPO DIVERSO					
EQUIPO DE COMUNICACION	\$	712.17			
EQUIPO DIVERSO		384,208.00			
HERRAMIENTAS		5,616.16			
OTROS		416,772.48	\$	807,308.81	
EQUIPO Y MOBILIARIO DE OFICINA					
EQUIPO DE OFICINA	\$	466,688.01			
MUEBLES DE OFICINA		243,600.25			
EQUIPO DE COMPUTO		304,741.97			
OTROS		8,748.00		1,023,778.23	
EQUIPO DE TRANSPORTE					
EQUIPO DE TRANSPORTE TERRESTRE				720,500.00	
SUMA DE BIENES MUEBLES E INMUEBLES					2,551,587.04
OBRAS PUBLICAS					
CAMINOS MANT. RED CARRETERA ESTATAL					
OTRAS	\$	3,664,235.40			
OBRAS URBANISTICAS					
PROG. DE MANTENIMIENTO DE ESCUELAS		117,570.40			
OBRAS DIVERSAS		7,922,944.40			
INFRAESTRUCTURA EDUCATIVA					
UNIVERSIDADES TECNOLOGICAS		1,241,337.16			
SUMA DE OBRAS PUBLICAS					12,946,087.36
PROGRAMAS Y CONVENIOS					
PROGRAMAS					
PROGRAMA DE ASISTENCIA SOCIAL	\$	718,991.66			
PROGRAMA DE ESCUELAS DE CALIDAD		907,656.00			
PROGRAMA DE ALIANZA PARA EL CAMPO		284,980.00	\$	1,911,627.66	
CONVENIOS ENTIDADES PARAESTATALES				1,332,976.38	
PROGRAMAS ENTIDADES PARAESTATALES				1,297,817.50	
SUMA DE PROGRAMAS Y CONVENIOS					4,542,421.54
TOTAL EGRESOS					1,049,125,312.33
INCREMENTO A LA HACIENDA PÚBLICA AÑO FISCAL					\$51,883,460.65



**PODER EJECUTIVO
NAYARIT**

**ENTIDADES DE LA ADMINISTRACIÓN PÚBLICA PARAESTATAL
ESTADO DE ORIGEN Y APLICACIÓN DE FONDOS
CONSOLIDADO
POR EL PERIODO COMPRENDIDO DEL 1 DE JULIO AL 30 DE SEPTIEMBRE DE 2006**

ORIGEN			APLICACIÓN		
	PARCIAL	TOTAL		PARCIAL	TOTAL
INGRESOS PROPIOS		\$ 99,874,283.53	GASTO CORRIENTE		\$ 997,269,162.70
IMPUESTOS	\$ 976,253.97		SERVICIOS PERSONALES	\$ 875,905,253.39	
DERECHOS	44,280,520.23		MATERIALES Y SUMINISTROS	66,887,913.05	
PRODUCTOS	38,157,887.56		SERVICIOS GENERALES	54,475,996.26	
APROVECHAMIENTOS	10,631,143.46				
INGRESOS EXTRAORDINARIOS	5,828,478.31		GASTO DE INVERSIÓN		20,040,095.94
			BIENES MUEBLES E INMUEBLES	\$ 2,551,587.04	
INGRESOS PROVENIENTES DE LA FEDERACION		53,613,056.27	OBRAS PUBLICAS	12,946,087.36	
TRANSFERENCIAS	\$ 33,216,225.42		PROGRAMAS	1,911,627.66	
CONVENIOS FEDERALES	4,435,939.38		CONVENIOS ENTIDADES PARAESTATALES	1,332,976.38	
RECURSOS FEDERALES DIVERSOS	15,960,891.47		PROGRAMAS ENTIDADES PARAESTATALES	1,297,817.50	
OTROS INGRESOS DE ENTIDADES PARAESTATALES		947,521,433.18	SUBSIDIOS Y TRANSFERENCIAS		31,816,053.69
SUBSIDIO ESTATAL	\$ 70,268,438.22		SUBS. POR CONVENIO A DEP. E INSTIT.	\$ 6,353,148.24	
RAMO 33	801,256,508.45		APOYO A LOS SECTORES SOCIAL Y PRIV.	18,994,239.02	
OTROS	75,996,486.51		OTROS SUBSIDIOS	6,467,766.43	
			OTRAS TRANSFERENCIAS	900.00	
SUMA EL ORIGEN DE LOS FONDOS GENERADOS EN EL PERIODO		\$ 1,101,008,772.98	SUMA DE APLICACIONES DE FONDOS EN EL PERIODO		\$ 1,049,125,312.33
			OTRAS APLICACIONES		12,278,589.88
DISPONIBILIDAD EN EFECTIVO AL 1 DE JULIO DE 2006		1,374,115,484.24	DISPONIBILIDAD EN EFECTIVO AL 30 DE SEPTIEMBRE DE 2006		1,413,720,355.01
SUMAS IGUALES		\$ 2,475,124,257.22	SUMAS IGUALES		\$ 2,475,124,257.22



PODER EJECUTIVO NAYARIT

En este Informe se presentan de manera consolidada el Balance General, el Estado de Ingresos y Egresos, así como el Estado de Origen y Aplicación de Fondos de las Entidades Paraestatales, mismos que, a su vez, fueron consolidados con los Estados Financieros del Gobierno del Estado en forma trimestral del 1° de Julio al 30 de Septiembre de 2006.

Cabe mencionar que en la Consolidación efectuada del trimestre Julio - Septiembre, se deben de restar los Ingresos de la columna "Reportado por la Entidad", los cuales hacen un importe de \$ 923,177,116.46 (novecientos veintitres millones ciento setenta y siete mil ciento dieciseis pesos 46/100 m. n.) determinado en el Cuadro Comparativo de Transferencias realizadas por el Estado y las registradas por las Entidades Paraestatales, que se muestra en la página siguiente, con la finalidad de no duplicar los ingresos que aparecen en el Estado de Origen y Aplicación de Fondos por la cantidad de \$ 3,225,066,200.04 (tres mil doscientos veinticinco millones sesenta y seis mil doscientos pesos 04/100 m. n.).

En el Tomo 2 se presenta la relación de la documentación que nos entregó cada Entidad, consistente en Información Financiera, Presupuestal y Legal, y a partir de dicho Tomo se anexan los documentos recibidos.



**PODER EJECUTIVO
NAYARIT**

CUADRO COMPARATIVO DE TRANSFERENCIAS REALIZADAS DURANTE EL TRIMESTRE JULIO-SEPTIEMBRE DE 2006


CLAVE	ENTIDAD		TRANSFERENCIAS DEL ESTADO	REPORTADO POR LA ENTIDAD	DIFERENCIA
001	CECAN	Consejo Estatal para la Cultura y las Artes de Nayarit	\$ 3,994,563.38	\$ 4,428,218.39	(\$ 433,655.01)
002	ICATEN	Instituto de Capacitación para el Trabajo del Estado de Nayarit	1,894,517.74	1,894,517.74	0.00
003	CECYTEN	Colegio de Estudios Científicos y Tecnológicos del Estado de Nayarit	4,553,495.98	4,553,495.98	0.00
004	CONALEP	Colegio de Educación Profesional Técnica del Estado de Nayarit	5,081,078.97	5,116,418.97	(35,340.00)
005	U T N	Universidad Tecnológica de Nayarit	7,089,921.60	7,085,720.00	4,201.60
007	COCYTEN	Consejo Estatal de Ciencia y Tecnología del Estado de Nayarit	219,242.37	219,242.37	0.00
008	COPLADENAY	Comité de Planeación para el Desarrollo del Estado de Nayarit	1,678,692.08	1,678,692.08	0.00
009	INADES	Instituto Nayarita para el Desarrollo Sustentable	866,020.61	866,020.61	0.00
011	IPROVINAY	Instituto Promotor de Vivienda del Estado de Nayarit	1,850,013.46	1,231,675.64	618,337.82
012	D I F	Sistema para el Desarrollo Integral de la Familia	29,279,254.58	29,279,254.58	0.00
014		Patronato del Teatro del Pueblo	399,999.99	634,330.55	(234,330.56)
015	CECA	Consejo Estatal Contra las Adicciones	2,583,212.02	2,583,212.02	0.00
016	CECAMED	Comisión Estatal de Conciliación y Arbitraje Médico para el Estado de Nayarit	493,244.50	493,244.50	0.00
017	INDEJ	Instituto Nayarita del Deporte y la Juventud	3,864,285.00	3,864,285.00	0.00
018	FOSEG	Fideicomiso Fondo de Seguridad Pública	34,131,894.00	34,131,894.00	0.00
019	CEAPA	Comisión Estatal de Agua Potable y Alcantarillado	2,340,136.51	1,943,386.51	396,750.00
020	INEA	Instituto Nayarita de Educación para Adultos	7,282,723.69	7,284,019.00	(1,295.31)
022	SSN	Servicios de Salud de Nayarit	151,954,835.79	149,743,588.49	2,211,247.30
023	FIPROTUR	Fideicomiso de Promoción Turística	12,129,089.57	12,129,089.57	0.00
024	U T C	Universidad Tecnológica de la Costa	13,009,545.69	9,046,510.04	3,963,035.65
025	SEPEN	Servicios de Educación Pública del Estado de Nayarit	625,123,107.64	624,715,029.78	408,077.86
026	U P N	Universidad Pedagógica Nacional	1,982,579.37	1,982,579.39	(0.02)
032		Patronato para Administrar el Impuesto Adicional del 10% destinado a la Universidad Autónoma de Nayarit	0.00	2,712,036.22	(2,712,036.22)
036	FECEN	Fideicomiso Escuelas de Calidad del Estado de Nayarit	3,500,000.00	3,500,000.00	0.00
050	CMA	Central de Maquinaria Agropecuaria del Estado de Nayarit	1,182,252.50	1,276,881.39	(94,628.89)
055		Beneficencia Pública del Estado de Nayarit	249,999.96	249,999.96	0.00
062	U T B B	Universidad Tecnológica de Bahía de Banderas	7,615,138.87	7,595,044.23	20,094.64
065	INMUNAY	Instituto para la Mujer Nayarita	1,134,721.56	1,134,721.56	0.00
070	CETAIP	Comisión Estatal para la Transparencia y Acceso a la Información Pública del Estado de Nayarit	1,281,255.93	1,281,255.93	0.00
073	CDEEMN	Centro de Desarrollo Económico Educativo de la Mesa del Nayar	522,751.96	522,751.96	0.00
TOTALES			\$ 927,287,575.32	\$ 923,177,116.46	\$ 4,110,458.86



**PODER EJECUTIVO
NAYARIT**

Por lo anteriormente expuesto y fundado solicito respetuosamente a ese Órgano de Fiscalización Superior, la revisión del Informe de Avance de Gestión Financiera correspondiente al trimestre Julio - Septiembre de 2006, para que derivado de esta última el H. Congreso del Estado emita la resolución correspondiente.

ATENTAMENTE.
"SUFRAGIO EFECTIVO. NO REELECCIÓN".
EL GOBERNADOR CONSTITUCIONAL DEL ESTADO.



LIC. NEY GONZÁLEZ SÁNCHEZ.

EL SECRETARIO DE FINANZAS.



C.P. GERARDO GANGOLITI RUIZ.

GOBIERNO DEL ESTADO DE NAYARIT

Notas a los Estados Financieros

Por el período que inicia el 01 de Julio y termina el 30 de Septiembre de 2006

A/ DESCRIPCIÓN DE LA ENTIDAD

El Gobierno del Estado de Nayarit, de acuerdo a su Constitución Política, es republicano, popular y representativo, teniendo como base de su división territorial y organización política y administrativa el Municipio Libre.

El Estado de Nayarit se divide en 20 municipios, siendo Tepic la capital del Estado y en la que se encuentran asentados los Poderes Legislativo, Ejecutivo y Judicial. El Poder Ejecutivo, representado por el Gobernador del Estado, es nombrado por elección popular para un período constitucional de seis años, teniendo bajo su responsabilidad entre otras, la Administración Pública Estatal. La actual Administración entró en funciones el 19 de septiembre de 2005.

La Administración Pública Estatal de acuerdo a las disposiciones en vigor es centralizada y paraestatal; integrada por el Gobernador del Estado, Secretarías de Despacho y la Procuraduría General de Justicia. La Administración Pública Paraestatal se conforma con los Organismos descentralizados, entidades de participación estatal, fondos y fideicomisos, creados para coadyuvar al cumplimiento de las atribuciones y programas inherentes a las Secretarías.

La Ley Orgánica del Poder Ejecutivo señala a la Secretaría de Finanzas como el órgano encargado de la administración financiera y tributaria de la Hacienda Pública del Estado, así como de los recursos humanos, materiales y económicos.

El gasto público estatal se basa en presupuestos anuales aprobados por la Cámara de Diputados mediante Decreto. Para el Ejercicio Fiscal de 2006 el Presupuesto de Egresos fue aprobado por Decreto que se publicó en el Periódico Oficial del Estado, el 24 de Diciembre de 2005.

Los ingresos se registran en base a la Ley de Ingresos del Estado Libre y Soberano de Nayarit para el Ejercicio Fiscal 2006, aprobada mediante Decreto que se publicó en el Periódico Oficial del Estado, el 10 de Diciembre de 2005.

B/ RESUMEN DE POLÍTICAS CONTABLES

Los Estados Financieros que se acompañan han sido preparados de acuerdo a las políticas y a los sistemas de información contable y presupuestal utilizados por el Gobierno del Estado de Nayarit para la preparación de su información financiera, reconociendo los egresos en forma acumulativa cuando se conocen y los ingresos cuando se reciben; las políticas de registro de las operaciones y la preparación de informes financieros se llevan a cabo de acuerdo con los Principios de Contabilidad Gubernamental, generales y específicos, así como con las normas e instructivos que le son aplicables.

Las principales políticas contables utilizadas por el Gobierno del Estado de Nayarit se detallan a continuación:

1. La Rendición de Cuentas tiene como objetivo mantener informada oportunamente a la ciudadanía sobre la situación de las Finanzas Públicas del Estado.
2. La Política de Gasto Público debe ceñirse a principios de eficiencia y eficacia, así como cumplir con todos los requisitos de transparencia aplicables, para que en el marco de un buen gobierno, incidir en el potencial de desarrollo económico y social, para lograr la reducción de la pobreza y mejorar la calidad de vida de la población.
3. La asignación eficiente del gasto público consiste en privilegiar el gasto de inversión sobre el gasto corriente, promoviendo y facilitando la concurrencia de recursos intergubernamentales para que las acciones de Gobierno logren mayor alcance e impacto social.
4. La racionalización del Gasto Corriente radica en la reducción de su importancia relativa para promover proyectos de alta rentabilidad social.

5. Los ingresos se reconocen cuando se reciben, incluyendo los provenientes del Gobierno Federal por concepto de participaciones y los fondos federales que le corresponden al Estado de acuerdo a la Ley de Coordinación Fiscal Federal, al Convenio de Colaboración Administrativa y a los derivados de otros acuerdos celebrados con el mismo Gobierno Federal, sus Dependencias y otras Instancias.
6. El registro presupuestal y contable de los egresos se realiza cuando se conoce y efectúa la erogación correspondiente, con excepción de los anticipos para gastos, los cuales se afectan en forma definitiva en el ejercicio presupuestal que se comprueban.
7. Los gastos de capital (construcción de obras y adquisición de bienes inmuebles y muebles) se consideran como partida de egreso presupuestal por el importe de las erogaciones totales en el período y ejercicio en que se realizan.
8. El Resultado de las Finanzas Públicas Estatales se registra en la Cuenta denominada "Incremento al Patrimonio Año Fiscal", reclasificando su saldo al inicio del ejercicio siguiente a la cuenta "Incremento a la Hacienda Pública Años Anteriores".
9. Los recursos federales recibidos por concepto de Fondos de Aportaciones (Ramo 33) se transfieren a las diferentes entidades (Municipios, Organismos Descentralizados, programas, etc.) de acuerdo a la normatividad aplicable, presentándose en los Estados Financieros básicamente en los renglones de Gasto Federalizado y Transferencias a Municipios.
10. El Gasto Federalizado se utiliza y es registrado de acuerdo a los Lineamientos de Aplicación y Reglas de Operación de cada uno de los conceptos.
11. La Transferencia de Recursos a los Municipios se realiza de acuerdo a lo señalado por la Ley de Coordinación Fiscal vigente.
12. Los aumentos y disminuciones a los Presupuestos de Ingresos y Egresos se efectúan con base en el comportamiento del gasto y al nivel de ingresos recibidos.
13. Los Estados Financieros que presentan las Entidades Paraestatales, son revisados y avalados por los Titulares de cada una de ellas, para efecto de Consolidación con la Información Financiera del Gobierno del Estado.
14. Las operaciones que muestran los Estados Financieros, se clasifican en términos generales a lo establecido en la Ley de Ingresos, el Decreto de Presupuesto de Egresos, la Ley de Presupuestación, Contabilidad y Gasto Público de la Administración del Gobierno del Estado de Nayarit y otras disposiciones reglamentarias que le son aplicables, los cuales son avalados por los Titulares de las Dependencias correspondientes.

C/ PREVISIÓN DE INGRESOS ESTATALES

Los ingresos recaudados durante el tercer trimestre del ejercicio fiscal 2006 ascendieron a \$ 94'786,791.48, importe que fue menor en \$ 2'218,708.98 a la previsión de ingresos para este mismo período de \$ 97'005,500.46

D/ CONVENIO DE ADHESIÓN AL SISTEMA NACIONAL DE COORDINACIÓN FISCAL Y CONVENIO DE COLABORACIÓN ADMINISTRATIVA EN MATERIA FISCAL FEDERAL.

El Gobierno del Estado de Nayarit está adherido al Sistema Nacional de Coordinación Fiscal de la Federación, mediante Convenio que entró en vigor el 22 de diciembre de 1979.

Con motivo de esta adhesión, el Estado de Nayarit al igual que otras Entidades del País, participa en los ingresos federales de acuerdo a los porcentajes y modalidades establecidas en la Ley de Coordinación Fiscal.

De acuerdo con la Ley de Coordinación Fiscal, el Estado de Nayarit participa en el Fondo General de Participaciones, en el Fondo de Fomento Municipal y en la Recaudación de Impuestos Especiales Sobre Producción y Servicios; adicionalmente, de acuerdo al artículo 2º de la referida Ley, se percibe el 100% de la recaudación en la Entidad del Impuesto Sobre Tenencia o Uso de Vehículos y del Impuesto Sobre Automóviles Nuevos.

Los ingresos por colaboración administrativa corresponden a los percibidos por el Gobierno del Estado de Nayarit, de acuerdo al Convenio de Colaboración Administrativa en materia Fiscal Federal vigente, por ejercer funciones operativas de administración en

determinados ingresos federales, tales como impuesto al valor agregado; sobre la renta; al activo; especial sobre producción y servicios; etc.

E/ OTROS RECURSOS OBTENIDOS

Este rubro muestra el movimiento neto de otras cuentas deudoras y acreedoras de activos, pasivos y patrimonio, durante el período de tres meses terminado el 30 de Septiembre del año 2006, integrándose de la siguiente forma:

Aumento en Cuentas Deudoras

Préstamos a Empleados	(\$	330,081.13)	
Deudores Diversos		4,925,302.10	
Préstamos a Ayuntamientos	(20,450,818.03)	
Documentos por Cobrar	(51,216.99)	
Crédito al salario		7,564.72	
Otras Cuentas por Cobrar	(19,849.64)	
Anticipos a Contratistas		21,517,144.80	
Anticipos Programas Estatales		891,820.42	
Muebles y Enseres		1,358,052.51	
Maq. Mob. y Equipo de Transporte		2,891,000.00	
Gastos Anticipados	(1,046,362.70)	\$ 9,692,556.06

(-) Aumento en Cuentas Acreedoras

Impuestos por pagar	\$	1,619,420.51	
Proveedores	(345,000.00)	
Acreedores Diversos		23,732,978.15	
Retenciones y Aportaciones de Nómina		4,353,032.27	
Fianzas y Depósitos		195,527.34	
Créditos Bancarios		1,365,459.69	
Patrimonio		4,249,052.51	
Incremento a la Hda. Pública años anteriores		4,371,058.97	39,541,529.44
Total			(\$ 29,848,973.38)

F/ PARTICIPACIONES A MUNICIPIOS

De acuerdo a la Ley de Coordinación Fiscal, a los Municipios les corresponde el 20% del monto asignado al Gobierno del Estado del Fondo General de Participaciones, del Impuesto sobre Tenencia o Uso de Vehículos, de la recaudación del Impuesto Especial sobre Producción y Servicios e Impuesto Sobre Automóviles Nuevos.

Actualmente el Gobierno del Estado transfiere a los Ayuntamientos el 22.5% del monto total que se recibe del Fondo General de Participaciones.

Por otra parte, el Gobierno del Estado recibe de la Federación un Fondo de Fomento Municipal, proveniente de la recaudación participable, para su distribución al 100% entre los Municipios del Estado.

G/ DISPONIBILIDAD AL 30 DE SEPTIEMBRE DE 2006
EN BANCOS, INVERSIONES Y FONDOS FIJOS

Programa de Apoyos para el Fortalecimiento de las Entidades Federativas (PAFEF, Ramo 39)	\$	155,243,859.98
Fondos de Aportaciones Federales para Entidades Federativas y Municipios (Ramo 33)		137,418,862.16
Fondo de Estabilización de los Ingresos de las Entidades Federativas (FEIEF)		77,392,767.96
Programa Agua Potable, Alcantarillado y Saneamiento en Zonas Urbanas (APAZU)		45,250,992.36
Fideicomiso para la Infraestructura en los Estados (FIES)		37,906,779.78
Convenio CNA Rural		18,079,895.18
Infraestructura Educativa Nivel Medio Superior (CAPFCE)		17,619,613.12
Crédito Apoyo a la Cultura 2005		5,950,556.24
Vigilancia de Zona Federal Marítimo Terrestre (ZOFEMAT)		4,892,261.08
Programa de Promoción y Desarrollo Turístico		4,046,029.55
Modernización del Registro Civil		1,522,690.34
Proyecto SEP - Mesa del Nayar		650,638.84
Equipo de Lectura Óptica (SEP)		606,973.71
Recuperación de cuotas para alimentación de reos del fuero federal (Socorro de Ley)		527,996.16
Obra Canales de Riego		495,723.09
Programa de Concertación de Obra Pública		474,319.30
Convenio Agua Limpia		405,539.91
Construcción del Nuevo Centro de Rehabilitación Social (CERESO)		392,677.00
Convenio con la Comisión Nacional del Deporte (CONADE)		330,793.96
Cultura del Agua		236,099.56
Otros recursos comprometidos		2,510,183.74
Recursos de disponibilidad inmediata		90,243,325.57
Fondos Fijos		5,190,455.39
TOTAL:	\$	607,389,033.98

H/ PREVISIÓN SOCIAL

Las aportaciones que el Gobierno del Estado hace por concepto de Previsión Social, se presentan en el rubro de Remuneraciones al Personal y corresponden principalmente a los siguientes conceptos:

- Atención médica a trabajadores del Estado que conforman la plantilla del personal vigente y jubilado (ISSSTE).
- Aportaciones al Fondo de Pensiones de los trabajadores.
- Aportaciones al Sistema de Ahorro para el Retiro (SAR).


- Pago a Pensionados y Jubilados con anterioridad de la entrada en vigor de la Ley de Pensiones para los trabajadores al Servicio del Estado.
- Seguro de Vida a favor de los beneficiarios del personal sindicalizado de la burocracia estatal.




C.P. GERARDO GANGOITI RUIZ
Secretario de Finanzas




LIC. DOMINGO ACOSTA CORONADO
Subsecretario de Finanzas




LIC. MARTÍN OLMEDO VÁZQUEZ
Director General de Tesorería



C.P. GUSTAVO HUERTA GODOY
Director General de Ingresos



C.P. VÍCTOR MANUEL FLORES RUIZ
Director General de Administración



C.P. HÉCTOR HUGO PARTIDA GUZMÁN
Director de Contabilidad