



Informe de Avance de Gestión Financiera Abril - Junio de 2006

Tomo 1 de 14



SF

SECRETARIA DE FINANZAS
Dirección de Contabilidad



PODER EJECUTIVO
NAYARIT
SECRETARIA GENERAL DE GOBIERNO

Oficio No. 732/2006

Tepic, Nayarit, Julio 21 de 2006.

MAESTRO ANDRÉS GARCÍA TORRES
AUDITOR GENERAL DEL ORGANO DE
FISCALIZACIÓN SUPERIOR DEL ESTADO
PRESENTE



Por este conducto remito al Usted un ejemplar del Informe de Avance de Gestión Financiera de la Hacienda Estatal por el período comprendido del 1º. de Abril al 30 de Junio de 2006, correspondiente al Segundo Trimestre del Ejercicio Fiscal 2006.

Sin otro particular, aprovecho la ocasión para enviarle un cordial saludo.

ATENTAMENTE
“SUFRAGIO EFECTIVO. NO REELECCIÓN”.
LA SECRETARIA GENERAL DE GOBIERNO.


PROFRA. CORA CECILIA PINEDO ALONSO

Tepic, Nay., Julio 21 de 2006.

PROFRA. CORA CECILIA PINEDO ALONSO
SECRETARIO GENERAL DE GOBIERNO
PRESENTE

Por medio del presente, remito a Usted el Informe de Avance de Gestión Financiera de la Hacienda Estatal por el período comprendido del 01 de Abril al 30 de Junio de 2006, correspondiente al Segundo Trimestre del Ejercicio Fiscal 2006, para que por su amable conducto se ponga a consideración del Órgano de Fiscalización Superior del Estado.

Sin otro particular, me es grato enviarle un cordial saludo.

ATENTAMENTE,
“SUFRAGIO EFECTIVO. NO REELECCIÓN”
EL SECRETARIO DE FINANZAS

C.P. GERARDO GANGOITI RUIZ

GGR / DAC / GSV / RGJ /crc



SF
SECRETARIA DE FINANZAS

**INFORME DE AVANCE DE GESTIÓN FINANCIERA
ABRIL - JUNIO DE 2006**

I N D I C E

TOMO 1

GOBIERNO DEL ESTADO DE NAYARIT:

INGRESOS

EGRESOS

ESTADOS FINANCIEROS

BALANCE GENERAL AL 30 DE JUNIO DE 2006

ESTADO DE INGRESOS Y EGRESOS DEL 01 DE ABRIL AL 30 DE JUNIO DE 2006

ESTADO DE ORIGEN Y APLICACIÓN DE FONDOS DEL 01 DE ABRIL AL 30 DE JUNIO DE 2006

BALANZA DE COMPROBACIÓN DEL 01 DE ABRIL AL 30 DE JUNIO DE 2006

DEUDA PÚBLICA

ESTADOS FINANCIEROS CONSOLIDADOS GENERAL

BALANCE GENERAL AL 30 DE JUNIO DE 2006

ESTADO DE INGRESOS Y EGRESOS DEL 01 DE ABRIL AL 30 DE JUNIO DE 2006

ESTADO DE ORIGEN Y APLICACIÓN DE FONDOS DEL 01 DE ABRIL AL 30 DE JUNIO DE 2006

ESTADOS FINANCIEROS CONSOLIDADOS DE ENTIDADES PARAESTATALES

BALANCE GENERAL AL 30 DE JUNIO DE 2006

ESTADO DE INGRESOS Y EGRESOS DEL 01 DE ABRIL AL 30 DE JUNIO DE 2006

ESTADO DE ORIGEN Y APLICACIÓN DE FONDOS DEL 01 DE ABRIL AL 30 DE JUNIO DE 2006

CUADRO COMPARATIVO DE TRANSFERENCIAS REALIZADAS DURANTE EL TRIMESTRE ABRIL–JUNIO DE 2006

NOTAS A LOS ESTADOS FINANCIEROS

CONCILIACIONES BANCARIAS

TOMO 2

RELACIÓN DE INFORMACIÓN DE ENTIDADES PARAESTATALES:

001 CONSEJO ESTATAL PARA LA CULTURA Y LAS ARTES DE NAYARIT

002 INSTITUTO DE CAPACITACIÓN PARA EL TRABAJO DEL ESTADO DE NAYARIT

TOMO 3

003 COLEGIO DE ESTUDIOS CIENTÍFICOS Y TECNOLÓGICOS DEL ESTADO DE NAYARIT

004 COLEGIO DE EDUCACIÓN PROFESIONAL TÉCNICA DEL ESTADO DE NAYARIT

005 UNIVERSIDAD TECNOLÓGICA DE NAYARIT

006 FIDEICOMISO DEL FONDO MIXTO PARA LA CIENCIA Y LA TECNOLOGÍA

007 CONSEJO ESTATAL DE CIENCIA Y TECNOLOGÍA DEL ESTADO DE NAYARIT

008 COMITÉ DE PLANEACIÓN PARA EL DESARROLLO DEL ESTADO DE NAYARIT

010 COMISIÓN PARA LA RECUPERACIÓN DE LA CARTERA VENCIDA RURAL DEL ESTADO DE NAYARIT

TOMO 4

011 INSTITUTO PROMOTOR DE VIVIENDA DEL ESTADO DE NAYARIT (1 DE 2)

TOMO 5

- 011 INSTITUTO PROMOTOR DE VIVIENDA DEL ESTADO DE NAYARIT (2 DE 2)

TOMO 6

- 012 SISTEMA PARA EL DESARROLLO INTEGRAL DE LA FAMILIA
- 014 PATRONATO DEL TEATRO DEL PUEBLO
- 015 CONSEJO ESTATAL CONTRA LAS ADICCIONES

TOMO 7

- 016 COMISIÓN ESTATAL DE CONCILIACIÓN Y ARBITRAJE MÉDICO PARA EL ESTADO DE NAYARIT
- 017 INSTITUTO NAYARITA DEL DEPORTE Y LA JUVENTUD
- 018 FIDEICOMISO FONDO DE SEGURIDAD PÚBLICA
- 019 COMISIÓN ESTATAL DE AGUA POTABLE Y ALCANTARILLADO
- 020 INSTITUTO NAYARITA PARA LA EDUCACIÓN DE LOS ADULTOS

TOMO 8

- 021 INSTITUTO ESTATAL DE EDUCACIÓN NORMAL DE NAYARIT
- 022 SERVICIOS DE SALUD DE NAYARIT
- 023 FIDEICOMISO DE PROMOCIÓN TURÍSTICA

TOMO 9

- 024 UNIVERSIDAD TECNOLÓGICA DE LA COSTA
- 025 SERVICIOS DE EDUCACIÓN PÚBLICA DEL ESTADO DE NAYARIT
- 026 UNIVERSIDAD PEDAGÓGICA NACIONAL

TOMO 10

- 027 FONDO DE FOMENTO INDUSTRIAL DEL ESTADO DE NAYARIT
- 028 FONDO DE INVERSIÓN Y REINVERSIÓN PARA LA CREACIÓN DE EMPRESAS SOCIALES EN EL ESTADO DE NAYARIT
- 031 ESCUELA NORMAL SUPERIOR DE NAYARIT
- 033 FONDO DE DESASTRES DEL ESTADO DE NAYARIT
- 034 DIRECCIÓN GENERAL DEL FONDO DE PENSIONES
- 035 FIDEICOMISO PARA EL DESARROLLO DE LA REGIÓN CENTRO-OCCIDENTE

TOMO 11

- 036 FIDEICOMISO ESCUELAS DE CALIDAD DEL ESTADO DE NAYARIT
- 037 FONDO DE VIVIENDA PARA EL MAGISTERIO DEL ESTADO DE NAYARIT.
- 043 PROGRAMA NACIONAL DE BECAS PARA ESTUDIOS SUPERIORES
- 044 FIDEICOMISO PARA EL DESARROLLO DE LA PESCA DE ALTAMAR DEL ESTADO DE NAYARIT
- 045 FIDEICOMISO PARA EL DESARROLLO DE LA PESCA RIBEREÑA Y AGUAS CONTINENTALES DEL ESTADO DE NAYARIT

- 046 FIDEICOMISO DEL FONDO DE FOMENTO AGROPECUARIO DEL ESTADO DE NAYARIT
- 047 FIDEICOMISO CIUDAD INDUSTRIAL NAYARITA
- 048 FIDEICOMISO BAHÍA DE BANDERAS

TOMO 12

- 049 FONDO DE GARANTÍA PARA LA PEQUEÑA EMPRESA TURÍSTICA DEL ESTADO DE NAYARIT
- 050 CENTRAL DE MAQUINARIA AGROPECUARIA DEL ESTADO DE NAYARIT
- 051 FONDO DE FOMENTO A LAS ACTIVIDADES ECONÓMICAS Y PRODUCTIVAS EN EL ESTADO DE NAYARIT
- 052 FIDEICOMISO DE IMPLANTES COCLEARES
- 054 CONSEJO NAYARITA DEL CAFÉ
- 055 BENEFICENCIA PÚBLICA DEL ESTADO DE NAYARIT
- 056 FONDO DE GARANTÍA Y RECONVERSIÓN PRODUCTIVA RURAL DEL ESTADO DE NAYARIT
- 058 FONDO DE GARANTÍA LÍQUIDA Y/O CONTINGENCIA DEL ESTADO DE NAYARIT

TOMO 13

- 060 COMITÉ ESTATAL DE SANIDAD VEGETAL DE NAYARIT
- 061 FUNDACIÓN PRODUCE NAYARIT, A.C.
- 062 UNIVERSIDAD TECNOLÓGICA DE BAHÍA DE BANDERAS
- 063 COMITÉ ESTATAL PARA EL FOMENTO Y PROTECCIÓN PECUARIA DE NAYARIT, S.C.

TOMO 14

- 064 COMITÉ ESTATAL DE SANIDAD ACUÍCOLA DEL ESTADO DE NAYARIT, A.C.
- 065 INSTITUTO PARA LA MUJER NAYARITA
- 067 FIDEICOMISO EDUCATIVO A FAVOR DE LOS 3 PRIMEROS NIÑOS QUE NAZCAN VIVOS Y VIABLES AL INICIO DEL AÑO 2000
- 070 COMISIÓN ESTATAL PARA LA TRANSPARENCIA Y ACCESO A LA INFORMACIÓN PÚBLICA DEL ESTADO DE NAYARIT
- 072 FIDEICOMISO DEL TRAMO CARRETERO CRUZ DE HUANACAXTLE – PUNTA DE MITA
- 073 CENTRO DE DESARROLLO ECONÓMICO EDUCATIVO DE LA MESA DE EL NAYAR
- 075 FIDEICOMISO No. 100321587 HOTEL-ESCUELA BAHIA DE BANDERAS
- 076 COMISIÓN FORESTAL DE NAYARIT



**PODER EJECUTIVO
NAYARIT**

Tepic, Nay., Julio 21 de 2006.

**MAESTRO ANDRÉS GARCÍA TORRES
AUDITOR GENERAL DEL ÓRGANO DE FISCALIZACIÓN
SUPERIOR DEL ESTADO DE NAYARIT.
P R E S E N T E**

Con fundamento en los Artículos 47 fracción XXVI, 69 fracción V inciso A y 121 de la Constitución Política del Estado Libre y Soberano de Nayarit y lo establecido en los Artículos 34 y 38 de la Ley del Órgano de Fiscalización Superior del Estado, me permito someter a su consideración, el Informe de Avance de Gestión Financiera correspondiente al trimestre Abril – Junio de 2006.

En ejercicio a la obligación establecida en nuestra Constitución y para efecto de que ese Órgano de Fiscalización pueda realizar el desglose y comprobación de la política de Ingresos y Gasto Público, adjunto a la presente iniciativa, los Estados Financieros y el soporte respectivo, mediante los cuales se precisa tanto el Origen como la Aplicación de Fondos, conforme a la siguiente:

EXPOSICIÓN DE MOTIVOS

Para financiar el Gasto Público de los diferentes programas y sectores que se consideran prioritarios para el Desarrollo Integral de nuestro Estado, durante el segundo trimestre se percibieron recursos por la cantidad de \$ 2,453,679,603.69 (dos mil cuatrocientos cincuenta y tres millones seiscientos setenta y nueve mil seiscientos tres pesos 69/100 m. n.), que se muestran a continuación:



**PODER EJECUTIVO
NAYARIT**

INGRESOS

CONCEPTO	PARCIAL	ABR - JUN	%
ESTATALES		\$ 105,092,135.56	4.28%
Impuestos	\$ 59,225,316.10		
Derechos	35,158,567.69		
Productos	3,057,163.03		
Aprovechamientos	5,190,314.05		
Impuestos Municipales Coordinados	1,898,070.39		
Otros Ingresos	562,704.30		
FEDERALES		2,348,587,468.13	95.72%
Participaciones Federales	\$ 1,010,801,527.61		
Programa de Apoyos para el Fortalecimiento de las Entidades Federativas (Ramo 39)	68,267,864.39		
Aportaciones Federales para Entidades Federativas y Municipios (Ramo 33)	1,053,516,888.16		
Transferencias	162,777,729.81		
Convenios Federales	50,649,934.76		
Recursos Federales Diversos	2,573,523.40		
TOTAL		\$ 2,453,679,603.69	100.00%

El propósito central de la política de ingresos consiste en fortalecer la capacidad financiera del gobierno para garantizar el cumplimiento de los objetivos estratégicos y líneas de acción contenidos en el Plan Estatal de Desarrollo 2005-2011, como instrumento rector de la planeación estatal.

En términos generales son dos las fuentes de ingresos públicos de la Hacienda Estatal: 1). Ingresos propios del Gobierno del Estado, y 2). Ingresos que provienen de la Federación.



PODER EJECUTIVO NAYARIT

Ingresos Estatales

Los ingresos propios están integrados por los impuestos que aprueba el Congreso del Estado, por los derechos que el Gobierno cobra a cambio de los servicios que presta, por los productos derivados de la explotación de bienes y recursos públicos, así como por los aprovechamientos que se reciben por concepto de multas y gastos de ejecución, de conformidad a lo establecido por la Ley de Ingresos del Estado Libre y Soberano de Nayarit para el Ejercicio Fiscal del 2006.

Dentro del grupo de Impuestos sobresalen los Impuestos Adicionales para el Fomento de la Educación, Asistencia Social y 10% para la Universidad Autónoma de Nayarit, los cuales, de manera global, alcanzaron la cantidad de \$ 23,151,766.54 (veintitres millones ciento cincuenta y un mil setecientos sesenta y seis pesos 54/100 m. n.).

En ese mismo grupo es relevante la recaudación del Impuesto Sobre Nómina con una cantidad obtenida en el período de \$ 20,403,172.01 (veinte millones cuatrocientos tres mil ciento setenta y dos pesos 01/100 m. n.).

En el rubro de Derechos destacan los Servicios de Tránsito y Transporte con un importe recaudado en el segundo trimestre por \$ 14,001,419.55 (catorce millones un mil cuatrocientos diecinueve pesos 55/100 m. n.).



PODER EJECUTIVO NAYARIT

En el renglón de Productos sobresale la obtención de Rendimientos Financieros en el segundo trimestre por la colocación de recursos estatales en inversiones temporales, así como el cobro de Intereses a los Ayuntamientos derivados de los Préstamos concedidos en el mes de Diciembre de 2005; ambos conceptos en conjunto importan la cantidad de \$ 1,613,594.11 (un millón seiscientos trece mil quinientos noventa y cuatro pesos 11/100 m. n.).

En los Ingresos por Aprovechamientos, la partida de Multas destaca con un monto aplicado a los Contribuyentes de \$ 1,579,923.05 (un millón quinientos setenta y nueve mil novecientos veintitres pesos 05/100 m. n.), en tanto que por concepto de Herencias, Legados y Donaciones se recibió un monto de \$ 1,467,722.89 (un millón cuatrocientos sesenta y siete mil setecientos veintidos pesos 89/100 m. n.).

Así mismo, dentro de dicho apartado, por concepto de Gastos de Ejecución, se obtuvo un importe de \$ 967,003.24 (novecientos sesenta y siete mil tres pesos 24/100 m. n.) en el presente trimestre.

El rubro de Impuestos Municipales Coordinados se encuentra integrado básicamente por el Impuesto Predial Urbano, ya que por este concepto se recibió un importe de \$ 1,376,689.63 (un millón trescientos setenta y seis mil seiscientos ochenta y nueve pesos 63/100 m. n.).

El grupo denominado Otros Ingresos se compone de la recaudación de conceptos diversos por un importe de \$ 562,704.30 (quinientos sesenta y dos mil setecientos cuatro pesos 30/100 m. n.).



PODER EJECUTIVO NAYARIT

Ingresos Federales

La distribución de las Participaciones Federales que recibe el Estado, está regulada por la Ley de Coordinación Fiscal Federal y se determina en función de la recaudación federal participable que lleva a cabo la Secretaría de Hacienda y Crédito Público, fundamentalmente del Impuesto Sobre la Renta, el Impuesto al Valor Agregado, entre otros.

Participaciones Federales

Por concepto de Participaciones Federales e Incentivos por Coordinación Fiscal, el Gobierno del Estado recibió la cantidad de \$ 1,010,801,527.61 (un mil diez millones ochocientos un mil quinientos veintisiete pesos 61/100 m. n.) con el detalle siguiente:

CONCEPTO	ABR - JUN	%
Participaciones por Fondo General	\$ 881,197,764.42	87.18%
Fondo de Fomento Municipal	86,314,473.45	8.54%
Impuesto Especial Sobre Producción y Servicios	7,787,235.55	0.77%
Impuesto Sobre Automóviles Nuevos	2,192,856.01	0.22%
Incentivos por Coordinación Fiscal	33,309,198.18	3.29%
TOTAL	\$ 1,010,801,527.61	100.00%



**PODER EJECUTIVO
NAYARIT**

Incentivos por Coordinación Fiscal

Dentro del Sistema Nacional de Coordinación Fiscal, la colaboración administrativa entre los tres niveles de gobierno ha sido un elemento estratégico; un ejemplo de ello es el Convenio de Colaboración Administrativa en Materia Fiscal Federal, ordenamiento que establece atribuciones al Gobierno del Estado en materia de Administración Tributaria respecto a la realización de actos de fiscalización y administración de los impuestos federales coordinados.

Derivado de ese Convenio, durante este período correspondió al Estado por concepto de incentivos la cantidad de \$ 33,309,198.18 (treinta y tres millones trescientos nueve mil ciento noventa y ocho pesos 18/100 m. n.), integrados de la siguiente forma:

CONCEPTO	ABR - JUN	%
Impuesto Sobre Tenencia o Uso de Vehículos	\$ 21,784,788.60	65.40%
Fiscalización	486,857.00	1.46%
Incentivos de Fiscalización Concurrente	804,063.00	2.42%
Impuesto Sobre Automóviles Nuevos	3,272,080.99	9.82%
Vigilancia de Obligaciones	408,374.00	1.23%
Verificación al Padrón	14,190.00	0.04%
Multas Administrativas Federales No Fiscales	421,123.29	1.27%
Derechos Zona Federal Marítimo - Terrestre	2,122,842.30	6.37%
Incentivos Económicos Régimen Intermedio	304,660.00	0.91%
Incentivos Económicos Régimen Pequeños Contribuyentes	3,684,669.00	11.06%
Incentivos Económicos I.S.R. Enajenación de Inmuebles	5,550.00	0.02%
TOTAL	\$ 33,309,198.18	100.00%



**PODER EJECUTIVO
NAYARIT**

Programa de Apoyos para el Fortalecimiento de las Entidades Federativas (PAFEF, Ramo 39)

De acuerdo con el Decreto de Presupuesto de Egresos de la Federación para el Ejercicio Fiscal 2006, publicado el 22 de Diciembre de 2005, nuestro Estado recibirá un monto de \$ 268,644,981.00 (doscientos sesenta y ocho millones seiscientos cuarenta y cuatro mil novecientos ochenta y un pesos 00/100 m. n.) a través del PAFEF.

Los Lineamientos para la aplicación de los recursos del Ramo General 39, Programa de Apoyos para el Fortalecimiento de las Entidades Federativas para el ejercicio fiscal de 2006, publicados en el Diario Oficial de la Federación el 22 de Febrero del año en curso, señalan que el PAFEF tiene como propósito fortalecer los presupuestos de las entidades federativas y de las regiones, en materia de saneamiento financiero; inversión en infraestructura; apoyo a los sistemas de pensiones, prioritariamente las reservas actuariales; modernización de los catastros y sistemas de recaudación locales; fortalecimiento de los proyectos de investigación científica y desarrollo tecnológico; así como la modernización de los sistemas de protección civil.

Durante el presente trimestre se registró en este Ramo la cantidad de \$ 68,267,864.39 (sesenta y ocho millones doscientos sesenta y siete mil ochocientos sesenta y cuatro pesos 39/100 m. n.), cuyo importe se integra de la siguiente manera:

Remesas de la Tesorería de la Federación para el Ejercicio 2006	\$ 67,161,246.00
Intereses generados	<u>1,106,618.39</u>
Total:	<u>\$ 68,267,864.39</u>



**PODER EJECUTIVO
NAYARIT**

Aportaciones Federales para Entidades Federativas y Municipios (Ramo 33)

Las Aportaciones Federales para Entidades Federativas y Municipios a que hace referencia el Capítulo V de la Ley de Coordinación Fiscal Federal en vigor, por su cuantía, constituyen uno de los ejes centrales de transferencia de recursos federales a las entidades federativas y sus municipios, en virtud de la descentralización de funciones realizada por el Gobierno Federal a los Estados para ofrecer los servicios de educación básica, normal, tecnológica y de adultos; servicios de salud; construcción de infraestructura social en zonas marginadas; saneamiento financiero y sistemas de seguridad municipales; asistencia social; inversión en infraestructura educativa básica y superior; así como para la coordinación intergubernamental en materia de seguridad pública.

La Secretaría de Hacienda y Crédito Público, el día 30 de Enero de 2006 publicó en el Diario Oficial de la Federación el Acuerdo por el que se dan a conocer a los Gobiernos de las Entidades Federativas, la distribución y calendarización para la ministración durante el Ejercicio Fiscal de 2006, de los recursos correspondientes al Ramo 33; estas Aportaciones Federales, en el segundo trimestre importan \$ 1,053,516,888.16 (un mil cincuenta y tres millones quinientos dieciseis mil ochocientos ochenta y ocho pesos 16/100 m. n.) con el detalle siguiente:

CONCEPTO	ABR - JUN	%
Fondo de Aportaciones para la Educación Básica y Normal	\$ 687,316,905.58	65.24%
Fondo de Aportaciones para los Servicios de Salud	124,724,305.63	11.84%
Fondo de Aportaciones para la Infraestructura Social	72,577,266.05	6.89%
Fondo de Aportaciones para el Fortalecimiento de los Municipios	64,880,365.66	6.16%
Fondo de Aportaciones Múltiples	62,395,575.35	5.92%
Fondo de Aportaciones para la Educación Tecnológica y de Adultos	12,284,648.72	1.17%
Fondo de Aportaciones para la Seguridad Pública	29,337,821.17	2.78%
TOTAL	\$ 1,053,516,888.16	100.00%



**PODER EJECUTIVO
NAYARIT**

Transferencias

Se recibieron Recursos Federales por un importe de \$ 162,777,729.81 (ciento sesenta y dos millones setecientos setenta y siete mil setecientos veintinueve pesos 81/100 m. n.), con la siguiente distribución:

CONCEPTO	ABR - JUN	%
Subsidios Federales para la Universidad Autónoma de Nayarit	\$ 160,873,890.00	98.83%
Recuperación de cuotas para alimentación de reos del fuero federal (Socorro de Ley)	1,903,765.00	1.17%
Intereses por Recuperación de cuotas para alim. de reos del fuero federal (Socorro de Ley)	74.81	0.00%
TOTAL	\$ 162,777,729.81	100.00%

En este apartado destacan los recursos asignados por la Secretaría de Educación Pública a la Universidad Autónoma de Nayarit en el segundo trimestre de 2006 por la cantidad de \$ 160,873,890.00 (ciento sesenta millones ochocientos setenta y tres mil ochocientos noventa pesos 00/100 m. n.), importe compuesto por un Subsidio Ordinario para gasto corriente de \$ 159,180,913.00 (ciento cincuenta y nueve millones ciento ochenta mil novecientos trece pesos 00/100 m. n.) que se destina al sostenimiento de la operación regular de la Institución y por un Subsidio Extraordinario de \$ 1,692,977.00 (un millón seiscientos noventa y dos mil novecientos setenta y siete pesos 00/100 m. n.) correspondiente al Programa del Mejoramiento del Profesorado (PROMEP), el cual tiene como objetivo alcanzar estándares internacionales en la formación y desempeño del personal académico de carrera.



**PODER EJECUTIVO
NAYARIT**

Convenios Federales

Independientemente de los rendimientos financieros que están registrados en las cuentas donde se manejan los Ingresos Federales correspondientes al PAFEF (Ramo 39), Ramo 33 y Transferencias, cuyos resultados del trimestre se mostraron en los cuadros anteriores; recibimos Recursos e Intereses por Convenios Federales por un total de \$ 50,649,934.76 (cincuenta millones seiscientos cuarenta y nueve mil novecientos treinta y cuatro pesos 76/100 m. n.), como se indica a continuación:

CONCEPTO	ABR - JUN	%
Convenio con la Comisión Nacional del Agua (CNA Rural)	\$ 9,930,000.00	19.60%
Convenio APAZU (Agua Potable, Alcantarillado y Saneamiento en Zonas Urbanas)	35,600,000.00	70.29%
Convenio Agua Limpia	820,000.00	1.62%
Convenio de Reasignación de Recursos del Sector Turismo	2,000,000.00	3.95%
Intereses de Recursos CAPFCE (Comité Administrador del Programa Federal de Construcción de Escuelas)	251,126.37	0.50%
Intereses de Recursos del Registro Civil	0.07	0.00%
Intereses del Convenio de Reasignación de Recursos de SCT	309,421.04	0.61%
Recursos del Programa para la Fiscalización del Gasto Federalizado (PROFIS)	1,738,622.00	3.43%
Intereses de Recursos del Programa para la Fiscalización del Gasto Federalizado	765.28	0.00%
TOTAL	\$ 50,649,934.76	100.00%

En este cuadro es importante resaltar las remesas provenientes de la Comisión Nacional del Agua por un importe de \$ 35,600,000.00 (treinta y cinco millones seiscientos mil pesos 00/100 m. n.) correspondiente al Convenio APAZU (Agua Potable, Alcantarillado y Saneamiento en Zonas Urbanas) y por la cantidad de \$ 9,930,000.00 (nueve millones novecientos treinta mil pesos 00/100 m. n.) para la ejecución de obras y acciones del Convenio CNA Rural.



**PODER EJECUTIVO
NAYARIT**

Recursos Federales Diversos

Adicionalmente a los recursos detallados en la agrupación anterior, se obtuvieron los siguientes ingresos de origen federal por una cantidad de \$ 2,573,523.40 (dos millones quinientos setenta y tres mil quinientos veintitres pesos 40/100 m. n.), como se aprecia a continuación:

CONCEPTO	ABR - JUN	%
ZOFEMAT (Fondo de Vigilancia, Administración, Mantenimiento, Preservación)	\$ 1,036,997.00	40.29%
Intereses del Fideicomiso para la Infraestructura en los Estados (FIES)	713,039.12	27.71%
Intereses del Programa SEP Equipo de Lectura Optica	9,359.76	0.36%
Recursos del Proyecto SEP - Mesa del Nayar	757,782.00	29.45%
Intereses de Recursos del Proyecto SEP- Mesa del Nayar	11.40	0.00%
Intereses del Programa de Obra CONALEP	648.13	0.03%
Intereses de Recursos del Convenio con la Comisión Nacional del Deporte (CONADE)	8.18	0.00%
Intereses de Recursos del Programa de Empleo Temporal	1.72	0.00%
Intereses de Recursos para Apoyo a la Micro, Pequeña y Mediana Empresas (MPYMES)	17.64	0.00%
Intereses de Recursos del Fondo de Prevención de Desastres Naturales (FOPREDEN)	50,700.53	1.97%
Intereses del Programa de Apoyo a la Infraestructura Cultural de los Estados (PAICE)	63.60	0.00%
Intereses del Programa de Coinversión Social	338.16	0.01%
Intereses del Fondo de Desarrollo Institucional	0.19	0.00%
Intereses de Recursos Sector Turismo	4,555.97	0.18%
TOTAL	\$ 2,573,523.40	100.00%

En este cuadro destacan, en primer término, la remesa recibida de \$ 1,036,997.00 (un millón treinta y seis mil novecientos noventa y siete pesos 00/100 m. n.), que corresponde al Fondo de Vigilancia, Administración, Mantenimiento y Preservación de la Zona Federal Marítima – Terrestre (ZOFEMAT) y en segundo lugar, los recursos del Proyecto SEP – Mesa del Nayar por la cantidad de \$ 757,782.00 (setecientos cincuenta y siete mil setecientos ochenta y dos pesos 00/100 m. n.), cuya finalidad es la operación del Centro de Desarrollo Económico Educativo de la Mesa del Nayar (Preparatoria Indígena).



**PODER EJECUTIVO
NAYARIT**

EGRESOS

El Plan Estatal de Desarrollo 2005 – 2011, publicado en el Periódico Oficial del Estado, el 18 de Marzo de 2006, establece que el ejercicio del Gasto Público tiene como objetivo incidir en el potencial de desarrollo económico y social para lograr resultados positivos en la reducción de la pobreza y en el mejoramiento de la calidad de vida de la población, mediante la asignación eficiente de los recursos, transparencia en su aplicación y con una visión prospectiva presupuestaria.

Acorde con lo señalado por dicho Plan en materia de Rendición de Cuentas y con el objeto de que ese Órgano de Fiscalización Superior pueda apreciar la evolución financiera del Gasto Público Estatal, a continuación se presenta el presupuesto ejercido en el segundo trimestre, clasificado de acuerdo a lo establecido en el Decreto de Presupuesto para el Ejercicio Fiscal 2006, publicado en el Periódico Oficial, Órgano del Gobierno del Estado de Nayarit, el 24 de Diciembre de 2005:

I. Clasificación por Ramo Presupuestario

El Presupuesto de Egresos es el documento rector del gasto, el cual se ejerce en base a una calendarización por cada Ramo que lo integra; habiéndose suministrado eficientemente los recursos para el cumplimiento de sus Programas como se puede observar en el siguiente cuadro:

RAMO	PRESUPUESTO ANUAL	AMPLIACIONES	PRESUPUESTO ACTUAL	EJERCIDO		
				ABR - JUN	ACUMULADO	AVANCE
Poder Legislativo	\$ 120,080,000.00	\$ -	\$ 120,080,000.00	\$ 33,474,979.80	\$ 70,433,129.68	58.66%
Poder Ejecutivo	2,281,392,856.80	500,000.00	2,281,892,856.80	583,378,783.52	1,023,599,140.36	44.86%
Poder Judicial	150,739,809.00		150,739,809.00	34,009,441.30	70,659,331.88	46.88%
Organismos Autónomos	150,390,488.00		150,390,488.00	33,972,418.80	73,073,118.96	48.59%
Municipios	883,675,972.80		883,675,972.80	280,503,838.14	530,727,990.06	60.06%
Gasto Federalizado	5,281,325,549.84		5,281,325,549.84	1,293,862,836.27	2,556,640,130.24	48.41%
TOTAL	\$ 8,867,604,676.44	\$ 500,000.00	\$ 8,868,104,676.44	\$ 2,259,202,297.83	\$ 4,325,132,841.18	48.77%



**PODER EJECUTIVO
NAYARIT**

Cabe señalar que el Presupuesto Anual reportado en el Informe de Avance de Gestión Financiera anterior de \$ 8,867,604,676.44 (ocho mil ochocientos sesenta y siete millones seiscientos cuatro mil seiscientos setenta y seis pesos 44/100 m. n.) sufrió ampliaciones en el segundo trimestre por \$ 500,000.00 (quinientos mil pesos 00/100 m. n.) para alcanzar un Presupuesto Actual por la cantidad de \$ 8,868,104,676.44 (ocho mil ochocientos sesenta y ocho millones ciento cuatro mil seiscientos setenta y seis pesos 44/100 m. n.).

Dicha ampliación afectó exclusivamente el Presupuesto del Poder Ejecutivo dentro del Capítulo de Bienes Muebles e Inmuebles y se aplicó a las siguientes Dependencias:

<u>Dependencia</u>	<u>Importe</u>
Despacho del Ejecutivo	\$ 300,000.00
Secretaría de Finanzas	<u>200,000.00</u>
Total:	\$ 500,000.00

Para un mejor análisis del gasto público a continuación se presenta un cuadro de acuerdo a su naturaleza de aplicación:



**PODER EJECUTIVO
NAYARIT**

II. Clasificación por Objeto

CONCEPTO	PRESUPUESTO ACTUAL	EJERCIDO		
		ABR - JUN	ACUMULADO	AVANCE
Poder Legislativo	\$ 120,080,000.00	\$ 33,474,979.80	\$ 70,433,129.68	58.66%
Poder Ejecutivo	2,281,892,856.80	583,378,783.52	1,023,599,140.36	44.86%
Servicios Personales	1,130,954,484.80	307,235,006.27	552,639,084.63	48.86%
Materiales y Suministros	86,558,734.00	23,120,938.99	43,430,197.86	50.17%
Servicios Generales	125,726,427.00	55,069,704.57	92,655,794.75	73.70%
Subsidios y Transferencias	411,403,227.00	120,252,322.43	219,468,680.17	53.35%
Bienes Muebles e Inmuebles	9,000,041.00	6,107,913.59	8,621,581.96	95.79%
Obra Pública	151,915,166.00	26,805,048.30	36,932,028.25	24.31%
Programas y Convenios	357,080,834.00	45,429,701.03	61,644,373.11	17.26%
Deuda Pública	9,253,943.00	(641,851.66)	8,207,399.63	88.69%
Poder Judicial	150,739,809.00	34,009,441.30	70,659,331.88	46.88%
Organismos Autónomos	150,390,488.00	33,972,418.80	73,073,118.96	48.59%
Municipios	883,675,972.80	280,503,838.14	530,727,990.06	60.06%
Gasto Federalizado	5,281,325,549.84	1,293,862,836.27	2,556,640,130.24	48.41%
Transferencias y Gasto de Inversión	4,806,495,436.84	1,165,255,953.18	2,298,452,160.55	47.82%
Participaciones a Municipios	474,830,113.00	128,606,883.09	258,187,969.69	54.37%
TOTAL	\$ 8,868,104,676.44	\$ 2,259,202,297.83	\$ 4,325,132,841.18	48.77%

Dentro de las Transferencias y el Gasto de Inversión que forman parte del Gasto Federalizado es importante señalar que durante el segundo trimestre se realizaron pagos por un importe de \$ 4,002,041.80 (cuatro millones dos mil cuarenta y un pesos 80/100 m. n.) con cargo a los recursos presupuestales del Ejercicio 2005 del Programa de Apoyos para el Fortalecimiento de las Entidades Federativas (PAFEF), que tuvieron continuidad en el año 2006.



**PODER EJECUTIVO
NAYARIT**

Esta misma situación ocurrió con el Fideicomiso para la Infraestructura en los Estados (FIES), puesto que se cubrieron erogaciones en el período que se informa, por un monto de \$ 41,313,359.81 (cuarenta y un millones trescientos trece mil trescientos cincuenta y nueve pesos 81/100 m. n.), habiendo utilizado recursos provenientes de los excedentes petroleros del Ejercicio 2005.

Por otro lado, las Participaciones a Municipios enunciadas en el Gasto Federalizado son las que se transfieren a cada uno de los Ayuntamientos por los recursos que les corresponden del Ramo 33, cuya integración en este Informe es la siguiente:

Fondo de Aportaciones para la Infraestructura Social Municipal	\$ 63,732,627.03
Fondo de Aportaciones para el Fortalecimiento de los Municipios	<u>64,874,256.06</u>
Total:	<u>\$ 128,606,883.09</u>

Adicionalmente, es importante mencionar que los recursos del Fondo de Aportaciones para la Infraestructura Social Municipal (FISM) son distribuidos entre las Entidades Federativas considerando criterios de pobreza extrema para ser utilizados por los Ayuntamientos en la ejecución de obras básicas de agua potable, alcantarillado, drenaje y letrinas, urbanización municipal, electrificación rural y de colonias pobres, infraestructura básica de salud, infraestructura básica educativa, mejoramiento de vivienda, caminos rurales e infraestructura productiva rural.

El Fondo de Aportaciones para el Fortalecimiento de los Municipios (FORTAMUN) destina recursos para la satisfacción de diversos requerimientos de los Ayuntamientos, dando prioridad a sus obligaciones financieras y a la atención de necesidades vinculadas directamente a la seguridad pública de sus habitantes.



**PODER EJECUTIVO
NAYARIT**

III. Distribución Porcentual

En este apartado se muestra el comportamiento del gasto del segundo trimestre y el acumulado en el ejercicio, en donde el orden de aparición de los conceptos se basa en el importe de las erogaciones efectuadas e indicando el por ciento que representan cada una de ellas en relación al total ejercido:

CONCEPTO	ABR - JUN		ACUMULADO	
	IMPORTE	%	IMPORTE	%
Gasto Federalizado	\$ 1,293,862,836.27	57.27%	2,556,640,130.24	59.11%
Poder Ejecutivo	583,378,783.52	25.82%	1,023,599,140.36	23.66%
Municipios	280,503,838.14	12.42%	530,727,990.06	12.27%
Poder Judicial	34,009,441.30	1.51%	70,659,331.88	1.64%
Organismos Autónomos	33,972,418.80	1.50%	73,073,118.96	1.69%
Poder Legislativo	33,474,979.80	1.48%	70,433,129.68	1.63%
TOTAL	\$ 2,259,202,297.83	100.00%	\$ 4,325,132,841.18	100.00%

Como se puede apreciar en el cuadro anterior, el Gasto Federalizado, en términos porcentuales, representa la principal erogación que cubre el Estado con un 57.27% del total del gasto ejercido en el segundo trimestre y un 59.11% del monto erogado en el año, mismo que está constituido básicamente por la aplicación de recursos correspondientes a los Fondos de Aportaciones Federales para Entidades Federativas y Municipios (Ramo 33), de acuerdo al Capítulo V de la Ley de Coordinación Fiscal vigente, con un importe aplicado en el actual trimestre de \$ 1,055,227,515.17 (un



**PODER EJECUTIVO
NAYARIT**

mil cincuenta y cinco millones doscientos veintisiete mil quinientos quince pesos 17/100 m. n.), como se detalla en el cuadro siguiente:

FONDOS DE APORTACIONES FEDERALES PARA ENTIDADES FEDERATIVAS Y MUNICIPIOS

CONCEPTO	PRESUPUESTO ANUAL	EJERCIDO		
		ABR - JUN	ACUMULADO	AVANCE
Fondo de Aportaciones para la Educación Básica y Normal				
Servicios de Educación Pública del Estado de Nayarit (SEPEN)	\$ 2,522,425,409.00	\$ 644,440,290.39	\$ 1,213,851,458.54	48.12%
Universidad Pedagógica Nacional (UPN)	9,895,098.00	2,594,721.06	4,958,526.90	50.11%
Secretaría de Educación Pública	216,317,838.00	81,217,572.18	147,560,211.50	68.21%
	\$ 2,748,638,345.00	\$ 728,252,583.63	\$ 1,366,370,196.94	26.50%
Fondo de Aportaciones para los Servicios de Salud				
Servicios de Salud de Nayarit (SSN)	\$ 564,213,000.00	\$ 124,847,135.90	\$ 257,739,041.13	45.68%
Fondo de Aportaciones para la Infraestructura Social				
Fondo de Aportaciones para la Infraestructura Social Estatal	\$ 28,395,000.00	\$ -	\$ -	0.00%
Fondo de Aportaciones para la Infraestructura Social Municipal	212,442,087.00	63,732,627.03	127,465,254.06	60.00%
	\$ 240,837,087.00	\$ 63,732,627.03	\$ 127,465,254.06	52.93%
Fondo de Aportaciones para el Fortalecimiento de los Municipios				
	\$ 259,497,026.00	\$ 64,874,256.06	\$ 129,768,287.41	50.01%
Fondo de Aportaciones Múltiples				
Asistencia Social	\$ 56,184,328.00	\$ 14,589,430.00	\$ 26,804,843.00	47.71%
Infraestructura Educativa Básica	47,369,000.00	17,317,450.24	37,654,747.51	79.49%
Infraestructura Educativa Superior	76,522,000.00	-	-	0.00%
	\$ 180,075,328.00	\$ 31,906,880.24	\$ 64,459,590.51	35.80%
Fondo de Aportaciones para la Educación Tecnológica y de Adultos				
Colegio de Educ. Profesional Téc. del Edo. de Nay. (CONALEP)	\$ 20,271,000.00	\$ 4,814,283.00	\$ 10,279,040.00	50.71%
Instituto Nayarita de Educación para Adultos (INEA)	30,885,000.00	7,467,855.31	15,436,523.31	49.98%
	\$ 51,156,000.00	\$ 12,282,138.31	\$ 25,715,563.31	50.27%
Fondo de Aportaciones para la Seguridad Pública				
	\$ 96,160,078.00	\$ 29,331,894.00	\$ 57,050,885.00	59.33%
TOTAL	\$ 4,140,576,864.00	\$ 1,055,227,515.17	\$ 2,028,568,818.36	48.99%



**PODER EJECUTIVO
NAYARIT**

IV. Estructura Programática:

El Plan Estatal de Desarrollo 2005 - 2011 señala que los Programas Sectoriales, Regionales y Especiales se toman de base para racionalizar la inversión pública orientada al desarrollo de sectores estratégicos mediante la concertación de esfuerzos en materia de inversión y gasto público por parte de los tres órdenes de gobierno: federal, estatal y municipal.

El Comportamiento Programático del Gasto durante el segundo trimestre de 2006 y el acumulado en el ejercicio, se presenta en la siguiente tabla:

PROGRAMA	PRESUPUESTO ACTUAL	EJERCIDO		
		ABR - JUN	ACUMULADO	AVANCE
Fomento Agropecuario, Pesquero y Forestal	\$ 239,599,282.19	\$ 32,990,885.90	\$ 51,409,156.27	21.46%
Transparencia y Acceso a la Información Pública	6,000,000.00	1,285,756.53	2,652,943.65	44.22%
Administración Legislativa	124,220,863.00	34,727,523.31	72,068,905.70	58.02%
Administración Pública	189,245,060.10	60,941,650.77	105,021,816.96	55.50%
Cultura, Recreación y Deporte	40,950,000.00	12,598,591.87	23,536,976.37	57.48%
Control y Evaluación de la Función Pública	19,069,523.13	5,148,841.26	9,768,771.32	51.23%
Desarrollo Económico	35,941,482.71	13,012,004.52	18,532,153.10	51.56%
Desarrollo y Asistencia Social Integral	225,087,555.00	48,801,066.27	87,849,939.29	39.03%
Desarrollo Municipal	1,358,506,085.80	409,110,721.23	788,915,959.75	58.07%
Deuda Pública	9,253,943.00	(641,851.66)	8,207,399.63	88.69%
Desarrollo Turístico	70,466,393.64	20,339,830.47	34,874,776.61	49.49%
Desarrollo Urbano Sustentable	835,012,455.12	132,528,477.51	242,621,565.81	29.06%
Educación Pública	4,083,825,135.92	1,082,157,395.91	2,092,793,505.31	51.25%
Fortalecimiento Democrático	15,361,424.00	2,179,648.96	8,767,341.87	57.07%
Impartición de Justicia	161,045,023.00	36,933,847.00	76,311,287.58	47.39%
Administración General y Política Financiera	168,056,893.63	51,494,987.34	92,206,453.84	54.87%
Política de Gobierno	121,392,717.64	23,286,222.43	40,777,301.00	33.59%
Procuración de Justicia	244,568,797.46	67,785,546.16	124,807,554.32	51.03%
Planeación de la Política del Desarrollo de Nayarit	52,143,031.19	10,927,216.71	19,479,976.21	37.36%
Seguridad Pública	210,006,009.91	65,695,464.99	123,878,412.30	58.99%
Servicios de Salud	658,353,000.00	147,898,470.35	300,650,644.29	45.67%
TOTAL	\$ 8,868,104,676.44	\$ 2,259,202,297.83	\$ 4,325,132,841.18	48.77%

A continuación se presentan en forma analítica los programas antes señalados, con el objeto de mostrar específicamente la aplicación de los recursos:



**PODER EJECUTIVO
NAYARIT**

V. Estructura por Programa / Subprograma

PROGRAMA / SUBPROGRAMA	ABR - JUN	IMPORTE	%
<u>Fomento Agropecuario, Pesquero y Forestal</u>		\$ 32,990,885.90	1.46%
Secretaría de Desarrollo Rural	\$ 8,167,760.71		
Programa de Alianza para el Campo	11,718,062.46		
Programa de Pesca y Acuacultura	1,564,656.46		
Central de Maquinaria Agropecuaria del Sur	1,454,995.00		
Programa de Reconversión Agropecuaria	405,234.12		
Programa de Fomento Agrícola	2,347,855.15		
Central de Maquinaria Agropecuaria del Norte	1,568,707.54		
Programa de Empleo Temporal	12,060.00		
Contingencias Agropecuarias	123,000.00		
Centro de Valoración y Transferencia de Tecnología	385,000.00		
Fomento a la Comercialización	548,241.79		
Programa de Financiamiento Rural con garantía del FOGARENAY	2,000,000.00		
Programas INADES	1,080,078.38		
Programa de Federalización	775,404.87		
Fomento a la Organización, Capacitación y Asistencia Técnica de Productores	314,767.66		
Fomento a los Agronegocios	117,250.00		
Programa Ganadero	407,811.76		
<u>Transparencia y Acceso a la Información Pública</u>		1,285,756.53	0.05%
Comisión para la Transparencia y Acceso a la Información Pública			
<u>Administración Legislativa</u>		34,727,523.31	1.54%
Poder Legislativo	\$ 33,474,979.80		
Instituto de Coordinación Fiscal y Gasto Público	93,462.51		
Programa para la Fiscalización del Gasto Federalizado	1,159,081.00		
<u>Administración Pública</u>		60,941,650.77	2.70%
Erogaciones Generales	\$ 35,926,762.55		
Despacho del Ejecutivo	25,014,888.22		
<u>Cultura, Recreación y Deporte</u>		12,598,591.87	0.56%
Teatro del Pueblo	\$ 399,999.99		
Consejo Estatal para la Cultura y las Artes de Nayarit (CECAN)	4,173,218.88		
Festival Cultural "Amado Nervo"	1,000,000.00		
Instituto Nayarita del Deporte y la Juventud (INDEJ)	5,725,373.00		
Convenio CECAN - CONACULTA	1,300,000.00		
<u>Control y Evaluación de la Función Pública</u>		5,148,841.26	0.23%
Secretaría de la Contraloría General			



**PODER EJECUTIVO
NAYARIT**

PROGRAMA / SUBPROGRAMA	ABR - JUN	IMPORTE	%
<u>Desarrollo Económico</u>		13,012,004.52	0.58%
Secretaría de Desarrollo Económico	\$ 6,393,149.21		
Programa de Empresas Socialmente Responsables	32,000.00		
Programa de Mejora Regulatoria	73,102.87		
Proyectos Estratégicos	75,784.90		
Proyectos Productivos	732,210.00		
Programa Nayarit Produce	294,978.19		
Consultoría a Micro, Pequeñas y Medianas Empresas	34,500.00		
Programa de Promoción Económica	305,146.29		
Paquete de Herramientas	16,760.00		
Programa de Promoción a la Exportación	225,883.03		
Programa de Becas de Capacitación a Desempleados	346,328.03		
Programa de Apoyo a la Capacitación	149,162.00		
Convenio de Financiamiento para el Desarrollo	4,333,000.00		
<u>Desarrollo y Asistencia Social Integral</u>		\$ 48,801,066.27	2.16%
Desarrollo Integral de la Familia (DIF)	\$ 11,039,415.06		
Centro de Rehabilitación y Educación Especial (CREE)	671,394.99		
Instituto de la Mujer en Nayarit (INMUNAY)	1,266,654.06		
Consejo Estatal contra las Adicciones (CECA)	2,397,270.88		
Otros Apoyos Económicos	6,755,512.47		
Subsidios Diversos y Donativos	8,837,903.00		
Funerales y Pagas de Defunción	409,710.68		
Apoyos Alimentarios (Asistencia Social, FAM, Ramo 33)	14,589,430.00		
Convenio de Desarrollo Social	2,595,402.37		
Apoyos a Comunidades Indígenas	138,372.76		
Convenio Cruz Roja	100,000.00		
<u>Desarrollo Municipal</u>		409,110,721.23	18.11%
Transferencias Federalizadas a Municipios	\$ 128,606,883.09		
Participaciones a Municipios	280,503,838.14		
<u>Deuda Pública</u>		(641,851.66)	-0.03%
Deuda Pública			
<u>Desarrollo Turístico</u>		20,339,830.47	0.90%
Secretaría de Turismo	\$ 11,016,869.14		
Fomento al Turismo Social	102,304.19		
Mantenimiento y operación de paradores turísticos	83,000.00		
Programa de Capacitación Cultural y Turística	77,162.30		
Programa Nayarit Hospitalario	592,526.44		
Programa de Verificación de Servicios Turísticos	82,707.94		
Programa de Promoción Institucional	1,881,926.89		
Elaboración de Estudios y Proyectos	43,750.00		
Programa de Auxilio Turístico (Angeles Verdes)	462,133.69		
Fideicomiso del Impuesto al Hospedaje	5,997,449.88		



**PODER EJECUTIVO
NAYARIT**

PROGRAMA / SUBPROGRAMA	ABR - JUN	IMPORTE	%
<u>Desarrollo Urbano Sustentable</u>		132,528,477.51	5.87%
Secretaría de Obras Públicas	\$ 28,069,336.90		
Programa de Señalización	411,820.75		
Convenios PROCOP (Convenios Sociales)	10,711.00		
Construcción y Reconstrucción de Edificios Públicos	8,519,509.35		
Constrcción, Conservación y Mantenimiento de Obra Diversa	536,931.35		
Conservación rutinaria de la Red Carretera	2,660,411.84		
Convenio de Reasignación de Recursos SCT	9,141,831.50		
Obras Públicas y Sanitarias	496,958.28		
Programa Cultura del Agua	2,994.60		
Agua Potable y Alcantarillado en Zonas Rurales	123,245.00		
Comisión Estatal de Agua Potable y Alcantarillado (CEAPA)	2,949,286.38		
Instituto Promotor de Vivienda, Desarrollo Urbano y Ecología de Nayarit (IPROVINAY)	2,110,456.80		
Instituto Nayarita para el Desarrollo Sustentable (INADES)	868,176.50		
Fideicomiso para la Infraestructura en los Estados (FIES)	41,313,359.81		
Programa de Apoyos para el Fortalecimiento de las Entidades Fedrativas (PAFEF, Ramo 39)	22,623,877.41		
Obra Pública Directa	12,227,106.34		
Programa de Estudios y Proyectos	462,463.70		
<u>Educación Pública</u>		\$ 1,082,157,395.91	47.90%
Secretaría de Educación Pública	\$ 96,164,911.28		
Transferencias Federales para la Universidad Autónoma de Nayarit (UAN)	160,873,890.00		
Impuestos retenidos 10% para la Universidad Autónoma de Nayarit	8,690,718.82		
Programa de Mantenimiento de Escuelas	739,835.53		
Infraestructura Educativa (Universidades Tecnológicas)	1,201,763.86		
Infraestructura Educativa (Fondo de Aportaciones Múltiples, FAM, Ramo 33)	17,317,450.24		
Becas	9,099,220.00		
Subsidio Estatal para la Universidad Autónoma de Nayarit	22,742,310.00		
Fondo de Aportaciones para la Educación Básica y Normal (FAEB, Ramo 33)	728,252,583.63		
Fondo de Aport. para la Educación Tecnológica y de adultos (FAETA, Ramo 33)	12,282,138.31		
Centro de Desarrollo Económico Educativo de la Mesa del Nayar	757,782.00		
Subsidio Estatal para la Universidad Tecnológica de La Costa (UTC)	3,867,020.00		
Infraestructura Educativa Media Superior (CAPFCE)	1,075,284.78		
Colegio de Educación Profesional Técnica del Estado de Nayarit (CONALEP)	847,747.64		
Instituto de Capacitación para el Trabajo del Estado de Nayarit (ICATEN)	1,696,472.74		
Colegio de Estudios Científicos y Tecnológicos del Estado de Nayarit (CECYTEN)	7,432,575.87		
Capacitación y Desarrollo	623,010.59		
Subsidio Estatal para la Universidad Tecnológica de Bahía de Banderas	2,336,896.73		
Subsidio Estatal para la Universidad Tecnológica de Nayarit (UTN)	5,271,864.00		
Subsidio Estatal para el Centro de Desarrollo Económico Educativo de la Mesa del Nayar	649,838.12		
Consejo Estatal de Ciencia y Tecnología	234,081.77		



**PODER EJECUTIVO
NAYARIT**

PROGRAMA / SUBPROGRAMA	ABR - JUN	IMPORTE	%
<u>Fortalecimiento Democrático</u>		2,179,648.96	0.10%
Consejo Estatal Electoral			
<u>Impartición de Justicia</u>		36,933,847.00	1.63%
Poder Judicial	\$ 34,009,441.30		
Tribunal Estatal Electoral	1,056,057.00		
Tribunal de Justicia y Procedimientos Administrativos	1,868,348.70		
<u>Administración General y Política Financiera</u>		51,494,987.34	2.28%
Secretaría de Finanzas			
<u>Política de Gobierno</u>		23,286,222.43	1.03%
Secretaría General de Gobierno			
<u>Procuración de Justicia</u>		67,785,546.16	3.00%
Procuraduría General de Justicia	\$ 64,260,568.49		
Comisión de Defensa de los Derechos Humanos para el Estado de Nayarit	2,706,997.90		
Comisión Estatal de Coordinación y Arbitraje Médico (CECAMED)	523,183.18		
Fiscalía Especializada para Delitos Electorales	294,796.59		
<u>Planeación de la Política del Desarrollo de Nayarit</u>		\$ 10,927,216.71	0.48%
Secretaría de Planeación	\$ 8,404,441.34		
Comité de Planeación para el Desarrollo del Estado de Nayarit (COPLADENAY)	1,891,441.88		
Programas y Convenios Emergentes	631,333.49		
<u>Seguridad Pública</u>		65,695,464.99	2.91%
Secretaría General de Gobierno	\$ 28,184,824.55		
Consejo Estatal de Seguridad Pública	1,814,771.44		
Programa de Seguridad Pública	4,800,000.00		
Fondo de Aportaciones para la Seguridad Pública (FASP, Ramo 33)	29,331,894.00		
Fondo para alimentación de Reos del Fuero Federal (Socorro de Ley)	1,563,975.00		
<u>Servicios de Salud</u>		147,898,470.35	6.54%
Fondo de Aportaciones para los Servicios de Salud (FASSA, Ramo 33)	\$ 124,847,135.90		
Secretaría de Salud	21,928,324.97		
Beneficiencia Pública de Nayarit	249,999.96		
Programa de Cobertura y Casas (PAC)	873,009.52		
TOTAL		\$ 2,259,202,297.83	100.00%



PODER EJECUTIVO NAYARIT

Del análisis al gasto ejercido en el trimestre Abril - Junio, presentado en los cuadros anteriores, se aprecia que al Programa Educación Pública se destinaron \$ 1,082,157,395.91 (un mil ochenta y dos millones ciento cincuenta y siete mil trescientos noventa y cinco pesos 91/100 m. n.) que representa un 47.90% del gasto total del período, lo que significa que actualmente el Estado continúa aplicando la mayor parte de su presupuesto en este renglón, con el objeto de elevar el nivel educativo de los nayaritas.

Así mismo, encontramos que el Programa Servicios de Salud constituye la tercera erogación más importante del trimestre al haber destinado \$ 147,898,470.35 (ciento cuarenta y siete millones ochocientos noventa y ocho mil cuatrocientos setenta pesos 35/100 m.n.), cantidad que representa un 6.54% del total aplicado en el período y que forma parte importante de las acciones gubernamentales encaminadas a fortalecer la cobertura de Servicios de Salud en la Entidad, mediante la asignación de recursos propios para este fin y de los provenientes del Gobierno Federal para este Sector.

El Programa Desarrollo Urbano Sustentable en el segundo trimestre aparece con un importe ejercido de \$ 132,528,477.51 (ciento treinta y dos millones quinientos veintiocho mil cuatrocientos setenta y siete pesos 51/100 m. n.) que representa un 5.87% del importe total erogado en el período, cuyas aplicaciones más relevantes, se destinaron a la realización de diversas obras y acciones contempladas en los siguientes Subprogramas:

Fideicomiso para la Infraestructura en los Estados (FIES)	\$ 41,313,359.81
Programa de Apoyos para el Fortalecimiento de las Entidades Federativas	<u>22,623,877.41</u>
Suma:	<u>\$ 63,937,237.22</u>



**PODER EJECUTIVO
NAYARIT**

El Programa Deuda Pública se ve afectado por las reclasificaciones efectuadas hacia el Gasto Federalizado en virtud de que los Lineamientos del Ramo General 39 “Programa de Apoyos para el Fortalecimiento de las Entidades Federativas” (PAFEF) permiten que el Estado recupere las cantidades que por concepto de Deuda Pública haya cubierto inicialmente con recursos propios, con el objeto de fortalecer las finanzas estatales; dicho efecto provocó el importe negativo reflejado como ejercido en el segundo trimestre, como se muestra a continuación:

CONCEPTO	CARGOS DEL TRIMESTRE	RECLASIFICACIONES	IMPORTE EJERCIDO
Crédito Banobras (Huracán Kenna)	\$ 1,176,100.47	\$ 2,249,827.17	\$ (1,073,726.70)
Crédito Banobras (Cultural y Artístico)	599,071.88		599,071.88
Crédito Banco Interacciones, S. A.	776,811.52		776,811.52
FONHAPO	1,766,630.67	2,710,639.03	(944,008.36)
TOTAL:	\$ 4,318,614.54	\$ 4,960,466.20	\$ (641,851.66)

Dentro del Programa Desarrollo Municipal cuyo monto global ascendió a \$ 409,110,721.23 (cuatrocientos nueve millones ciento diez mil setecientos veintinueve pesos 23/100 m. n.), que representa un 18.11% del total ejercido en el trimestre, se encuentran los recursos transferidos a los municipios por concepto de Impuestos Municipales Coordinados, Participaciones Federales, Fondo de Apoyo Municipal, así como las Aportaciones Federales para Entidades Federativas y Municipios (Ramo 33), distribuido de la siguiente forma:



**PODER EJECUTIVO
NAYARIT**

TRANSFERENCIAS A MUNICIPIOS

CONCEPTO	ABR - JUN	IMPORTE	%
<u>PARTICIPACIONES FEDERALES</u>			
Fondo General de Participaciones	\$ 173,432,513.03		
Fondo de Fomento Municipal	89,291,834.00		
Participación en Impuesto Especial Sobre Producción y Servicios	2,211,150.83		
Participación en Impuesto Sobre Tenencia o Uso de Vehículos	9,421,579.07		
Participación en Impuesto Sobre Automóviles Nuevos	1,236,337.22	\$ 275,593,414.15	67.36%
<u>FONDO DE APOYO MUNICIPAL</u>		2,852,226.00	0.70%
<u>IMPUESTOS MUNICIPALES COORDINADOS</u>			
Impuesto Predial	\$ 1,735,150.13		
Impuesto Sobre Adquisición de Bienes Inmuebles	323,047.86	2,058,197.99	0.50%
<u>APORTACIONES PARA ENTIDADES Y MUNICIPIOS (RAMO 33)</u>			
Fondo de Aportaciones para la Infraestructura Social Municipal	\$ 63,732,627.03		
Fondo de Aportaciones para el Fortalecimiento de los Municipios	64,874,256.06	128,606,883.09	31.44%
TOTAL		\$ 409,110,721.23	100.00%

En el Plan Estatal de Desarrollo 2005 – 2011 quedaron conformadas las cinco regiones administrativas en las que se divide el Estado para su desarrollo, con el propósito de que, mediante el óptimo agrupamiento de los municipios, se genere un proceso de desarrollo integral, sustentable y sostenido en cada región, acentuando su crecimiento económico, autonomía regional en la toma de decisiones y la promoción de las grandes potencialidades y capacidades de cada una de ellas, como una expresión de la pluralidad social y diversidad del territorio estatal.



**PODER EJECUTIVO
NAYARIT**

En el siguiente cuadro se muestra desde un enfoque regional, el panorama de las Transferencias a Municipios en el trimestre Abril – Junio de 2006:

REGIÓN	MUNICIPIOS	IMPORTE	%
Región Norte	Acaponeta, Rosamorada, Ruiz, San Blas, Santiago Ixcuintla, Tecuala y Tuxpan	\$ 126,720,050.60	30.97%
Región Centro	Tepic y Xalisco	152,957,185.81	37.39%
Región Sur	Ahuacatlán, Amatlán de Cañas, Ixtlán del Río, Jala, San Pedro Lagunillas y Santa María del Oro	59,491,132.48	14.54%
Región Costa Sur	Compostela y Bahía de Banderas	36,779,005.60	8.99%
Región Sierra	Huajicori, El Nayar y La Yesca	33,163,346.74	8.11%
TOTAL:		\$ 409,110,721.23	100.00%

A continuación se presenta el desglose de las transferencias efectuadas en el trimestre a los veinte Ayuntamientos de la Entidad, por cada uno de los conceptos:



**PODER EJECUTIVO
NAYARIT**

TEPIC

CONCEPTO	ABR-JUN	IMPORTE	%
<u>PARTICIPACIONES A MUNICIPIOS</u>		\$ 109,495,908.31	78.15%
FONDO GENERAL DE PARTICIPACIONES	\$ 67,638,680.07		
FONDO DE FOMENTO MUNICIPAL	34,823,815.26		
IMPUESTO ESPECIAL SOBRE PRODUCCION Y SERVICIOS	8,181.26		
IMPUESTO SOBRE TENENCIA O USO DE VEHICULOS	6,543,060.19		
IMPUESTO SOBRE AUTOMÓVILES NUEVOS	482,171.53		
<u>FONDO DE APOYO MUNICIPAL</u>		142,611.30	0.10%
<u>RAMO 33</u>		30,465,048.99	21.75%
FONDO DE APORT. PARA INFRAESTRUCTURA SOCIAL MUNICIPAL	\$ 8,949,738.54		
FONDO DE APORT. PARA EL FORTALECIMIENTO DE LOS MUNICIPIOS	21,515,310.45		
TOTAL		\$ 140,103,568.60	100.00%

ACAPONETA

CONCEPTO	ABR-JUN	IMPORTE	%
<u>PARTICIPACIONES A MUNICIPIOS</u>		\$ 9,846,826.83	63.25%
FONDO GENERAL DE PARTICIPACIONES	\$ 6,278,256.97		
FONDO DE FOMENTO MUNICIPAL	3,232,364.38		
IMPUESTO ESPECIAL SOBRE PRODUCCION Y SERVICIOS	87,119.33		
IMPUESTO SOBRE TENENCIA O USO DE VEHICULOS	204,330.72		
IMPUESTO SOBRE AUTOMÓVILES NUEVOS	44,755.43		
<u>FONDO DE APOYO MUNICIPAL</u>		142,611.30	0.92%
<u>IMPUESTOS MUNICIPALES COORDINADOS</u>		341,657.42	2.19%
IMPUESTO PREDIAL	\$ 322,342.89		
IMPUESTO SOBRE ADQUISICIÓN DE BIENES INMUEBLES	19,314.53		
<u>RAMO 33</u>		5,237,354.61	33.64%
FONDO DE APORT. PARA INFRAESTRUCTURA SOCIAL MUNICIPAL	\$ 2,663,210.46		
FONDO DE APORT. PARA EL FORTALECIMIENTO DE LOS MUNICIPIOS	2,574,144.15		
TOTAL		\$ 15,568,450.16	100.00%



**PODER EJECUTIVO
NAYARIT**

AMATLAN DE CAÑAS

CONCEPTO	ABR-JUN	IMPORTE	%
<u>PARTICIPACIONES A MUNICIPIOS</u>		\$ 6,303,525.21	72.71%
FONDO GENERAL DE PARTICIPACIONES	\$ 4,040,977.56		
FONDO DE FOMENTO MUNICIPAL	2,080,499.73		
IMPUESTO ESPECIAL SOBRE PRODUCCION Y SERVICIOS	135,322.43		
IMPUESTO SOBRE TENENCIA O USO DE VEHICULOS	17,918.84		
IMPUESTO SOBRE AUTOMÓVILES NUEVOS	28,806.65		
<u>FONDO DE APOYO MUNICIPAL</u>		142,611.30	1.65%
<u>IMPUESTOS MUNICIPALES COORDINADOS</u>		200,439.66	2.31%
IMPUESTO PREDIAL	\$ 200,225.85		
IMPUESTO SOBRE ADQUISICIÓN DE BIENES INMUEBLES	213.81		
<u>RAMO 33</u>		2,022,789.81	23.33%
FONDO DE APORT. PARA INFRAESTRUCTURA SOCIAL MUNICIPAL	\$ 1,170,569.88		
FONDO DE APORT. PARA EL FORTALECIMIENTO DE LOS MUNICIPIOS	852,219.93		
TOTAL		\$ 8,669,365.98	100.00%

AHUACATLÁN

CONCEPTO	ABR-JUN	IMPORTE	%
<u>PARTICIPACIONES A MUNICIPIOS</u>		\$ 6,709,612.85	73.00%
FONDO GENERAL DE PARTICIPACIONES	\$ 4,283,783.08		
FONDO DE FOMENTO MUNICIPAL	2,205,508.31		
IMPUESTO ESPECIAL SOBRE PRODUCCION Y SERVICIOS	127,804.52		
IMPUESTO SOBRE TENENCIA O USO DE VEHICULOS	61,979.40		
IMPUESTO SOBRE AUTOMÓVILES NUEVOS	30,537.54		
<u>FONDO DE APOYO MUNICIPAL</u>		142,611.30	1.55%
<u>IMPUESTOS MUNICIPALES COORDINADOS</u>		6,554.15	0.07%
IMPUESTO SOBRE ADQUISICIÓN DE BIENES INMUEBLES	\$ 6,554.15		
<u>RAMO 33</u>		2,333,067.03	25.38%
FONDO DE APORT. PARA INFRAESTRUCTURA SOCIAL MUNICIPAL	\$ 1,249,391.25		
FONDO DE APORT. PARA EL FORTALECIMIENTO DE LOS MUNICIPIOS	1,083,675.78		
TOTAL		\$ 9,191,845.33	100.00%



**PODER EJECUTIVO
NAYARIT**

COMPOSTELA

CONCEPTO	ABR-JUN	IMPORTE	%
<u>PARTICIPACIONES A MUNICIPIOS</u>		\$ 12,711,579.73	61.06%
FONDO GENERAL DE PARTICIPACIONES	\$ 8,047,268.60		
FONDO DE FOMENTO MUNICIPAL	4,143,141.10		
IMPUESTO ESPECIAL SOBRE PRODUCCION Y SERVICIOS	67,882.33		
IMPUESTO SOBRE TENENCIA O USO DE VEHICULOS	395,921.66		
IMPUESTO SOBRE AUTOMÓVILES NUEVOS	57,366.04		
<u>FONDO DE APOYO MUNICIPAL</u>		142,611.30	0.69%
<u>RAMO 33</u>		7,962,795.39	38.25%
FONDO DE APORT. PARA INFRAESTRUCTURA SOCIAL MUNICIPAL	\$ 3,313,726.92		
FONDO DE APORT. PARA EL FORTALECIMIENTO DE LOS MUNICIPIOS	4,649,068.47		
TOTAL		\$ 20,816,986.42	100.00%

IXTLÁN DEL RÍO

CONCEPTO	ABR-JUN	IMPORTE	%
<u>PARTICIPACIONES A MUNICIPIOS</u>		\$ 8,657,091.85	70.28%
FONDO GENERAL DE PARTICIPACIONES	\$ 5,480,467.40		
FONDO DE FOMENTO MUNICIPAL	2,821,621.95		
IMPUESTO ESPECIAL SOBRE PRODUCCION Y SERVICIOS	99,944.03		
IMPUESTO SOBRE TENENCIA O USO DE VEHICULOS	215,990.20		
IMPUESTO SOBRE AUTOMÓVILES NUEVOS	39,068.27		
<u>FONDO DE APOYO MUNICIPAL</u>		142,611.30	1.16%
<u>IMPUESTOS MUNICIPALES COORDINADOS</u>		76,686.96	0.62%
IMPUESTO SOBRE ADQUISICIÓN DE BIENES INMUEBLES	\$ 76,686.96		
<u>RAMO 33</u>		3,441,713.55	27.94%
FONDO DE APORT. PARA INFRAESTRUCTURA SOCIAL MUNICIPAL	\$ 1,652,249.07		
FONDO DE APORT. PARA EL FORTALECIMIENTO DE LOS MUNICIPIOS	1,789,464.48		
TOTAL		\$ 12,318,103.66	100.00%



**PODER EJECUTIVO
NAYARIT**

JALA

CONCEPTO	ABR-JUN	IMPORTE	%
<u>PARTICIPACIONES A MUNICIPIOS</u>		\$ 7,568,612.76	67.40%
FONDO GENERAL DE PARTICIPACIONES	\$ 4,873,453.63		
FONDO DE FOMENTO MUNICIPAL	2,509,100.54		
IMPUESTO ESPECIAL SOBRE PRODUCCION Y SERVICIOS	112,326.47		
IMPUESTO SOBRE TENENCIA O USO DE VEHICULOS	38,991.02		
IMPUESTO SOBRE AUTOMÓVILES NUEVOS	34,741.10		
<u>FONDO DE APOYO MUNICIPAL</u>		142,611.30	1.27%
<u>IMPUESTOS MUNICIPALES COORDINADOS</u>		8,418.03	0.07%
IMPUESTO SOBRE ADQUISICIÓN DE BIENES INMUEBLES	\$ 8,418.03		
<u>RAMO 33</u>		3,509,866.14	31.26%
FONDO DE APORT. PARA INFRAESTRUCTURA SOCIAL MUNICIPAL	\$ 2,369,789.31		
FONDO DE APORT. PARA EL FORTALECIMIENTO DE LOS MUNICIPIOS	1,140,076.83		
TOTAL		\$ 11,229,508.23	100.00%

ROSAMORADA

CONCEPTO	ABR-JUN	IMPORTE	%
<u>PARTICIPACIONES A MUNICIPIOS</u>		\$ 7,645,617.89	47.22%
FONDO GENERAL DE PARTICIPACIONES	\$ 4,925,483.38		
FONDO DE FOMENTO MUNICIPAL	2,535,888.08		
IMPUESTO ESPECIAL SOBRE PRODUCCION Y SERVICIOS	110,999.77		
IMPUESTO SOBRE TENENCIA O USO DE VEHICULOS	38,134.69		
IMPUESTO SOBRE AUTOMÓVILES NUEVOS	35,111.97		
<u>FONDO DE APOYO MUNICIPAL</u>		142,611.30	0.88%
<u>IMPUESTOS MUNICIPALES COORDINADOS</u>		251,358.96	1.55%
IMPUESTO PREDIAL	\$ 249,521.80		
IMPUESTO SOBRE ADQUISICIÓN DE BIENES INMUEBLES	1,837.16		
<u>RAMO 33</u>		8,151,481.86	50.35%
FONDO DE APORT. PARA INFRAESTRUCTURA SOCIAL MUNICIPAL	\$ 5,706,284.61		
FONDO DE APORT. PARA EL FORTALECIMIENTO DE LOS MUNICIPIOS	2,445,197.25		
TOTAL		\$ 16,191,070.01	100.00%



**PODER EJECUTIVO
NAYARIT**

RUIZ

CONCEPTO	ABR-JUN	IMPORTE	%
<u>PARTICIPACIONES A MUNICIPIOS</u>		\$ 8,935,095.04	69.35%
FONDO GENERAL DE PARTICIPACIONES	\$ 5,775,302.67		
FONDO DE FOMENTO MUNICIPAL	2,973,418.08		
IMPUESTO ESPECIAL SOBRE PRODUCCION Y SERVICIOS	94,858.36		
IMPUESTO SOBRE TENENCIA O USO DE VEHICULOS	50,345.88		
IMPUESTO SOBRE AUTOMÓVILES NUEVOS	41,170.05		
<u>FONDO DE APOYO MUNICIPAL</u>		142,611.30	1.11%
<u>IMPUESTOS MUNICIPALES COORDINADOS</u>		90,268.47	0.70%
IMPUESTO PREDIAL	\$ 74,038.44		
IMPUESTO SOBRE ADQUISICIÓN DE BIENES INMUEBLES	16,230.03		
<u>RAMO 33</u>		3,714,952.05	28.84%
FONDO DE APORT. PARA INFRAESTRUCTURA SOCIAL MUNICIPAL	\$ 2,183,522.40		
FONDO DE APORT. PARA EL FORTALECIMIENTO DE LOS MUNICIPIOS	1,531,429.65		
TOTAL		\$ 12,882,926.86	100.00%

SAN BLAS

CONCEPTO	ABR-JUN	IMPORTE	%
<u>PARTICIPACIONES A MUNICIPIOS</u>		\$ 12,527,749.87	73.42%
FONDO GENERAL DE PARTICIPACIONES	\$ 8,133,984.85		
FONDO DE FOMENTO MUNICIPAL	4,187,787.01		
IMPUESTO ESPECIAL SOBRE PRODUCCION Y SERVICIOS	67,218.99		
IMPUESTO SOBRE TENENCIA O USO DE VEHICULOS	80,774.80		
IMPUESTO SOBRE AUTOMÓVILES NUEVOS	57,984.22		
<u>FONDO DE APOYO MUNICIPAL</u>		142,611.30	0.84%
<u>IMPUESTOS MUNICIPALES COORDINADOS</u>		44,978.66	0.26%
IMPUESTO SOBRE ADQUISICIÓN DE BIENES INMUEBLES	\$ 44,978.66		
<u>RAMO 33</u>		4,346,563.53	25.48%
FONDO DE APORT. PARA INFRAESTRUCTURA SOCIAL MUNICIPAL	\$ 1,331,786.13		
FONDO DE APORT. PARA EL FORTALECIMIENTO DE LOS MUNICIPIOS	3,014,777.40		
TOTAL		\$ 17,061,903.36	100.00%



**PODER EJECUTIVO
NAYARIT**

SANTA MARIA DEL ORO

CONCEPTO	ABR-JUN	IMPORTE	%
<u>PARTICIPACIONES A MUNICIPIOS</u>		\$ 7,566,147.74	69.79%
FONDO GENERAL DE PARTICIPACIONES	\$ 4,873,453.63		
FONDO DE FOMENTO MUNICIPAL	2,509,100.54		
IMPUESTO ESPECIAL SOBRE PRODUCCION Y SERVICIOS	112,326.47		
IMPUESTO SOBRE TENENCIA O USO DE VEHICULOS	36,526.00		
IMPUESTO SOBRE AUTOMÓVILES NUEVOS	34,741.10		
<u>FONDO DE APOYO MUNICIPAL</u>		142,611.30	1.32%
<u>IMPUESTOS MUNICIPALES COORDINADOS</u>		241,924.43	2.23%
IMPUESTO PREDIAL	\$ 197,074.16		
IMPUESTO SOBRE ADQUISICIÓN DE BIENES INMUEBLES	44,850.27		
<u>RAMO 33</u>		2,890,682.70	26.66%
FONDO DE APORT. PARA INFRAESTRUCTURA SOCIAL MUNICIPAL	\$ 1,420,800.72		
FONDO DE APORT. PARA EL FORTALECIMIENTO DE LOS MUNICIPIOS	1,469,881.98		
TOTAL		\$ 10,841,366.17	100.00%

SANTIAGO IXCUINTLA

CONCEPTO	ABR-JUN	IMPORTE	%
<u>PARTICIPACIONES A MUNICIPIOS</u>		\$ 22,306,125.74	65.28%
FONDO GENERAL DE PARTICIPACIONES	\$ 14,464,271.57		
FONDO DE FOMENTO MUNICIPAL	7,446,938.96		
IMPUESTO ESPECIAL SOBRE PRODUCCION Y SERVICIOS	37,589.57		
IMPUESTO SOBRE TENENCIA O USO DE VEHICULOS	254,215.20		
IMPUESTO SOBRE AUTOMÓVILES NUEVOS	103,110.44		
<u>FONDO DE APOYO MUNICIPAL</u>		142,611.30	0.42%
<u>IMPUESTOS MUNICIPALES COORDINADOS</u>		40,129.81	0.12%
IMPUESTO SOBRE ADQUISICIÓN DE BIENES INMUEBLES	\$ 40,129.81		
<u>RAMO 33</u>		11,680,571.85	34.18%
FONDO DE APORT. PARA INFRAESTRUCTURA SOCIAL MUNICIPAL	\$ 4,984,427.10		
FONDO DE APORT. PARA EL FORTALECIMIENTO DE LOS MUNICIPIOS	6,696,144.75		
TOTAL		\$ 34,169,438.70	100.00%



**PODER EJECUTIVO
NAYARIT**

TECUALA

CONCEPTO	ABR-JUN	IMPORTE	%
<u>PARTICIPACIONES A MUNICIPIOS</u>		\$ 9,471,936.64	56.81%
FONDO GENERAL DE PARTICIPACIONES	\$ 6,070,137.96		
FONDO DE FOMENTO MUNICIPAL	3,125,214.19		
IMPUESTO ESPECIAL SOBRE PRODUCCION Y SERVICIOS	90,214.95		
IMPUESTO SOBRE TENENCIA O USO DE VEHICULOS	143,097.75		
IMPUESTO SOBRE AUTOMÓVILES NUEVOS	43,271.79		
<u>FONDO DE APOYO MUNICIPAL</u>		142,611.30	0.86%
<u>IMPUESTOS MUNICIPALES COORDINADOS</u>		253,767.06	1.52%
IMPUESTO PREDIAL	\$ 238,664.06		
IMPUESTO SOBRE ADQUISICIÓN DE BIENES INMUEBLES	15,103.00		
<u>RAMO 33</u>		6,804,827.34	40.81%
FONDO DE APORT. PARA INFRAESTRUCTURA SOCIAL MUNICIPAL	\$ 3,827,063.13		
FONDO DE APORT. PARA EL FORTALECIMIENTO DE LOS MUNICIPIOS	2,977,764.21		
TOTAL		\$ 16,673,142.34	100.00%

TUXPAN

CONCEPTO	ABR-JUN	IMPORTE	%
<u>PARTICIPACIONES A MUNICIPIOS</u>		\$ 10,239,059.70	72.24%
FONDO GENERAL DE PARTICIPACIONES	\$ 6,573,092.23		
FONDO DE FOMENTO MUNICIPAL	3,384,160.51		
IMPUESTO ESPECIAL SOBRE PRODUCCION Y SERVICIOS	83,360.39		
IMPUESTO SOBRE TENENCIA O USO DE VEHICULOS	151,589.41		
IMPUESTO SOBRE AUTOMÓVILES NUEVOS	46,857.16		
<u>FONDO DE APOYO MUNICIPAL</u>		142,611.30	1.01%
<u>IMPUESTOS MUNICIPALES COORDINADOS</u>		279,508.76	1.97%
IMPUESTO PREDIAL	\$ 264,003.89		
IMPUESTO SOBRE ADQUISICIÓN DE BIENES INMUEBLES	15,504.87		
<u>RAMO 33</u>		3,511,939.41	24.78%
FONDO DE APORT. PARA INFRAESTRUCTURA SOCIAL MUNICIPAL	\$ 1,312,157.25		
FONDO DE APORT. PARA EL FORTALECIMIENTO DE LOS MUNICIPIOS	2,199,782.16		
TOTAL		\$ 14,173,119.17	100.00%



**PODER EJECUTIVO
NAYARIT**

XALISCO

CONCEPTO	ABR-JUN	IMPORTE	%
<u>PARTICIPACIONES A MUNICIPIOS</u>		\$ 8,520,378.69	66.29%
FONDO GENERAL DE PARTICIPACIONES	\$ 5,376,407.91		
FONDO DE FOMENTO MUNICIPAL	2,768,046.86		
IMPUESTO ESPECIAL SOBRE PRODUCCION Y SERVICIOS	101,712.93		
IMPUESTO SOBRE TENENCIA O USO DE VEHICULOS	235,884.52		
IMPUESTO SOBRE AUTOMÓVILES NUEVOS	38,326.47		
<u>FONDO DE APOYO MUNICIPAL</u>		142,611.30	1.11%
<u>RAMO 33</u>		4,190,627.22	32.60%
FONDO DE APORT. PARA INFRAESTRUCTURA SOCIAL MUNICIPAL	\$ 1,535,265.54		
FONDO DE APORT. PARA EL FORTALECIMIENTO DE LOS MUNICIPIOS	2,655,361.68		
TOTAL		\$ 12,853,617.21	100.00%

SAN PEDRO LAGUNILLAS

CONCEPTO	ABR-JUN	IMPORTE	%
<u>PARTICIPACIONES A MUNICIPIOS</u>		\$ 5,783,643.66	79.87%
FONDO GENERAL DE PARTICIPACIONES	\$ 3,694,112.53		
FONDO DE FOMENTO MUNICIPAL	1,901,916.06		
IMPUESTO ESPECIAL SOBRE PRODUCCION Y SERVICIOS	148,147.09		
IMPUESTO SOBRE TENENCIA O USO DE VEHICULOS	13,134.02		
IMPUESTO SOBRE AUTOMÓVILES NUEVOS	26,333.96		
<u>FONDO DE APOYO MUNICIPAL</u>		142,611.30	1.97%
<u>IMPUESTOS MUNICIPALES COORDINADOS</u>		146,619.31	2.03%
IMPUESTO PREDIAL	\$ 133,382.53		
IMPUESTO SOBRE ADQUISICIÓN DE BIENES INMUEBLES	13,236.78		
<u>RAMO 33</u>		1,168,068.84	16.13%
FONDO DE APORT. PARA INFRAESTRUCTURA SOCIAL MUNICIPAL	\$ 621,472.11		
FONDO DE APORT. PARA EL FORTALECIMIENTO DE LOS MUNICIPIOS	546,596.73		
TOTAL		\$ 7,240,943.11	100.00%



**PODER EJECUTIVO
NAYARIT**

LA YESCA

CONCEPTO	ABR-JUN	IMPORTE	%
<u>PARTICIPACIONES A MUNICIPIOS</u>		\$ 4,420,605.59	51.52%
FONDO GENERAL DE PARTICIPACIONES	\$ 2,774,920.21		
FONDO DE FOMENTO MUNICIPAL	1,428,669.34		
IMPUESTO ESPECIAL SOBRE PRODUCCION Y SERVICIOS	197,234.64		
IMPUESTO SOBRE AUTOMÓVILES NUEVOS	19,781.40		
<u>FONDO DE APOYO MUNICIPAL</u>		142,611.30	1.66%
<u>IMPUESTOS MUNICIPALES COORDINADOS</u>		55,958.69	0.65%
IMPUESTO PREDIAL	\$ 46,792.54		
IMPUESTO SOBRE ADQUISICIÓN DE BIENES INMUEBLES	9,166.15		
<u>RAMO 33</u>		3,961,386.36	46.17%
FONDO DE APORT. PARA INFRAESTRUCTURA SOCIAL MUNICIPAL	\$ 3,049,099.29		
FONDO DE APORT. PARA EL FORTALECIMIENTO DE LOS MUNICIPIOS	912,287.07		
TOTAL		\$ 8,580,561.94	100.00%

EL NAYAR

CONCEPTO	ABR-JUN	IMPORTE	%
<u>PARTICIPACIONES A MUNICIPIOS</u>		\$ 4,169,690.72	24.72%
FONDO GENERAL DE PARTICIPACIONES	\$ 2,601,487.70		
FONDO DE FOMENTO MUNICIPAL	1,339,377.51		
IMPUESTO ESPECIAL SOBRE PRODUCCION Y SERVICIOS	210,280.45		
IMPUESTO SOBRE AUTOMÓVILES NUEVOS	18,545.06		
<u>FONDO DE APOYO MUNICIPAL</u>		142,611.30	0.85%
<u>IMPUESTOS MUNICIPALES COORDINADOS</u>		14,800.87	0.09%
IMPUESTO PREDIAL	\$ 3,977.22		
IMPUESTO SOBRE ADQUISICIÓN DE BIENES INMUEBLES	10,823.65		
<u>RAMO 33</u>		12,539,302.29	74.34%
FONDO DE APORT. PARA INFRAESTRUCTURA SOCIAL MUNICIPAL	\$ 10,660,512.66		
FONDO DE APORT. PARA EL FORTALECIMIENTO DE LOS MUNICIPIOS	1,878,789.63		
TOTAL		\$ 16,866,405.18	100.00%



**PODER EJECUTIVO
NAYARIT**

HUAJICORI

CONCEPTO	ABR-JUN	IMPORTE	%
<u>PARTICIPACIONES A MUNICIPIOS</u>		\$ 4,244,898.82	55.01%
FONDO GENERAL DE PARTICIPACIONES	\$ 2,653,517.45		
FONDO DE FOMENTO MUNICIPAL	1,366,165.05		
IMPUESTO ESPECIAL SOBRE PRODUCCION Y SERVICIOS	206,300.38		
IMPUESTO SOBRE AUTOMÓVILES NUEVOS	18,915.94		
<u>FONDO DE APOYO MUNICIPAL</u>		142,611.30	1.85%
<u>IMPUESTOS MUNICIPALES COORDINADOS</u>		5,126.75	0.07%
IMPUESTO PREDIAL	\$ 5,126.75		
<u>RAMO 33</u>		3,323,742.75	43.07%
FONDO DE APORT. PARA INFRAESTRUCTURA SOCIAL MUNICIPAL	\$ 2,598,002.16		
FONDO DE APORT. PARA EL FORTALECIMIENTO DE LOS MUNICIPIOS	725,740.59		
TOTAL		\$ 7,716,379.62	100.00%

BAHÍA DE BANDERAS

CONCEPTO	ABR-JUN	IMPORTE	%
<u>PARTICIPACIONES A MUNICIPIOS</u>		\$ 8,469,306.51	53.06%
FONDO GENERAL DE PARTICIPACIONES	\$ 4,873,453.63		
FONDO DE FOMENTO MUNICIPAL	2,509,100.54		
IMPUESTO ESPECIAL SOBRE PRODUCCION Y SERVICIOS	112,326.47		
IMPUESTO SOBRE TENENCIA O USO DE VEHICULOS	939,684.77		
IMPUESTO SOBRE AUTOMÓVILES NUEVOS	34,741.10		
<u>FONDO DE APOYO MUNICIPAL</u>		142,611.30	0.89%
<u>RAMO 33</u>		7,350,101.37	46.05%
FONDO DE APORT. PARA INFRAESTRUCTURA SOCIAL MUNICIPAL	\$ 3,133,558.50		
FONDO DE APORT. PARA EL FORTALECIMIENTO DE LOS MUNICIPIOS	4,216,542.87		
TOTAL		\$ 15,962,019.18	100.00%



**PODER EJECUTIVO
NAYARIT**

**GOBIERNO DEL ESTADO DE NAYARIT
BALANCE GENERAL AL 30 DE JUNIO DE 2006**

ACTIVO		PASIVO Y PATRIMONIO	
DISPONIBLE		CIRCULANTE	
FONDOS FIJOS	\$ 5,172,058.35	IMPUESTOS POR PAGAR	\$ 7,713,310.66
BANCOS	418,253,570.64	RETENCIONES Y APORTACIONES DE NOMINA	19,140,632.32
INVERSIONES Y VALORES	<u>352,174,224.32</u>	PROVEEDORES	5,072,259.42
	\$ 775,599,853.31	ACREEDORES DIVERSOS	<u>62,000,955.31</u>
			\$ 93,927,157.71
CUENTAS POR COBRAR		A MEDIANO PLAZO	
PRESTAMOS A EMPLEADOS	\$ 35,257,522.43	FIANZAS Y DEPOSITOS	11,829,415.52
DEUDORES DIVERSOS	198,578,070.21		
PRESTAMOS AYUNTAMIENTOS	57,260,246.02	A LARGO PLAZO	
DOCUMENTOS POR COBRAR	1,009,624.55	CREDITOS BANCARIOS	<u>68,445,335.38</u>
CRÉDITO AL SALARIO	1,432,451.28		
OTRAS CUENTAS POR COBRAR	<u>55,411,494.71</u>		
	348,949,409.20	SUMA PASIVO	\$ 174,201,908.61
OTROS ACTIVOS		PATRIMONIO	
ANTICIPOS A PROVEEDORES	\$ 209,973.05	PATRIMONIO	\$ 218,744,106.59
ANTICIPOS A CONTRATISTAS	49,229,061.80	INCREMENTO A LA HACIENDA PUB. AÑOS ANT.	443,252,708.30
ANTICIPOS PROGRAMAS ESTATALES	10,177,418.42	INCREMENTO AL PATRIMONIO AÑO FISCAL	562,138,784.95
ANTICIPO A SUBSIDIO	<u>2,900,000.00</u>	PROVISION PARA CUENTAS INCOBRABLES	<u>12,817,284.62</u>
	62,516,453.27		1,236,952,884.46
FIJO			
BIENES INMUEBLES	\$ 77,426,577.22		
MUEBLES Y ENSERES	76,058,126.27		
MAQUINARIA, MOBILIARIO Y EQ. DE TRANSPORTE	65,259,403.10		
INVERSION BODEGAS NAYARABASTOS	1,425,300.00		
APORTACION A FIDEICOMISOS Y FONDOS	2,790,000.00		
DEPÓSITOS EN GARANTÍA	<u>83,308.00</u>		
	223,042,714.59		
DIFERIDO			
GASTOS ANTICIPADOS	1,046,362.70		
TOTAL ACTIVO	<u>\$ 1,411,154,793.07</u>	TOTAL PASIVO MAS PATRIMONIO	<u>\$ 1,411,154,793.07</u>

CUENTAS DE ORDEN	
DEUDA INDIRECTA (AVALES OTORGADOS)	\$ 148,486,829.31
DEUDA INDIRECTA SIN AVAL	5,147,117.50
I.S.R. PENDIENTE DE PAGO	9,599,443.00
TOTAL	<u>\$ 163,233,389.81</u>



**PODER EJECUTIVO
NAYARIT**

**GOBIERNO DEL ESTADO DE NAYARIT
ESTADO DE INGRESOS Y EGRESOS**

POR EL PERIODO COMPRENDIDO DEL 01 DE ABRIL AL 30 DE JUNIO DE 2006
(Hoja 1 de 9)

**INGRESOS
IMPUESTOS**

IMPUESTO SOBRE REMUN. AL TRABAJO PERSONAL INDEP.	\$	819,013.74	
IMPUESTO SOBRE NOMINAS		20,403,172.01	
IMPUESTO AL HOSPEDAJE		7,082,474.45	
IMPUESTO SOBRE DIVERSIONES Y ESPECTACULOS PUBLICOS		139,509.63	
IMPUESTO SOBRE JUEGOS Y APUESTAS PERMITIDAS SOBRE RIFAS LO		454,656.07	
IMPUESTO SOBRE ADQUISICION DE BIENES MUEBLES		4,505,695.52	
IMPUESTO ESTATAL SOBRE TENENCIA O USO DE VEHICULOS		2,669,028.14	
IMPUESTOS ADICIONALES		23,151,766.54	
SUMA DE IMPUESTOS			\$ 59,225,316.10

DERECHOS

SERVICIOS REGISTRALES	\$	9,831,481.89	
SERVICIOS PREST. EN MAT. DE PROFESIONES Y ACT. TEC.		265,038.24	
SERVICIOS PRESTADOS POR LA DIRECCIÓN DEL NOTARIADO		75,265.83	
CERTIFICADOS, CERTIFICACIÓN DE DOCTOS. Y CONSTANCIAS		31,929.57	
REGISTRO CIVIL		326,041.80	
TRANSITO Y TRANSPORTE		14,001,419.55	
SERVICIOS CATASTRALES		310,592.53	
SERVICIOS PRESTADOS EN MATERIA DE EDUCACION Y CULTURA		370,614.50	
EXPEDICION DE PERMISOS EN EL RAMO DE ALCOHOLES		9,562,609.26	
SERVICIOS PRESTADOS EN MAT. DE INFRAEST. URBANA Y VIAL		44,444.25	
SERVICIOS PREST. POR LA PROCURADURIA GRAL. DE JUSTICIA		155,846.78	
SERVICIOS PRESTADOS EN MATERIA DE SEGURIDAD PRIVADA		13,880.43	
SERVICIOS PRESTADOS POR ORGANISMOS DESCENTRALIZADOS		112,646.75	
SERVICIOS PRESTADOS POR EL PERIODICO OFICIAL		56,575.35	
SERV. PREST. EN MAT. DE TRANSPARENCIA Y ACCESO A LA INF.		180.96	
SUMA DE DERECHOS			35,158,567.69

PRODUCTOS

VENTA Y EXPLOTACIÓN DE BIENES MUEBLES E INM. DEL ESTADO	\$	155,424.00	
PERIÓDICO OFICIAL DEL GOBIERNO DEL ESTADO		40,084.53	
VENTA DE FORMAS VALORADAS		110,889.00	
FOTOCOPIA DE DOCUMENTOS		483.41	
CONCESIONES, CONTRATOS, RENTAS, INT., DIVIDENDOS Y REGALÍAS		1,613,594.11	
OTROS PRODUCTOS		1,136,687.98	
SUMA DE PRODUCTOS			3,057,163.03

APROVECHAMIENTOS

RECARGOS	\$	367,207.32	
MULTAS		1,579,923.05	
HERENCIAS LEGADOS Y DONACIONES		1,467,722.89	
GASTOS DE EJECUCIÓN		967,003.24	
INDEMNIZACIÓN POR CHEQ. DE PART. DEV. POR LAS INST. DE CRED.		23,273.23	
DIVERSOS		785,184.32	
SUMA DE APROVECHAMIENTOS			5,190,314.05

IMPUESTOS MUNICIPALES COORDINADOS

IMPUESTO PREDIAL URBANO	\$	1,376,689.63	
IMPUESTO PREDIAL RUSTICO		99,196.74	
IMPUESTO SOBRE ADQUISICION DE BIENES INMUEBLES		422,184.02	



**PODER EJECUTIVO
NAYARIT**

**GOBIERNO DEL ESTADO DE NAYARIT
ESTADO DE INGRESOS Y EGRESOS**

POR EL PERIODO COMPRENDIDO DEL 01 DE ABRIL AL 30 DE JUNIO DE 2006
(Hoja 2 de 9)

SUMA DE IMPUESTOS MUNICIPALES COORDINADOS		\$ 1,898,070.39
INGRESOS EXTRAORDINARIOS		
INGRESOS EXTRAORDINARIOS POR OTROS CONCEPTOS	\$ 562,704.30	
SUMA DE INGRESOS EXTRAORDINARIOS		562,704.30
PARTICIPACIONES EN INGRESOS FEDERALES		
FONDO GENERAL DE PARTICIPACIONES	\$ 881,197,764.42	
FONDO DE FOMENTO MUNICIPAL	86,314,473.45	
PARTICIPACIÓN EN IMPUESTO ESPECIAL SOBRE PROD. Y SERV.	7,787,235.55	
IMPUESTO SOBRE AUTOMOVILES NUEVOS	949,959.01	
FONDO IMPUESTO SOBRE AUTOMOVILES NUEVOS	<u>1,242,897.00</u>	
SUMA DE PARTICIPACIONES EN INGRESOS FEDERALES		977,492,329.43
INCENTIVOS POR COORDINACION FISCAL		
IMPUESTO SOBRE TENENCIA O USO DE VEHICULOS	\$ 21,784,788.60	
FISCALIZACION	486,857.00	
INCENTIVOS DE FISCALIZACION CONCURRENTE	804,063.00	
IMPUESTO SOBRE AUTOMOVILES NUEVOS	3,272,080.99	
VIGILANCIA DE OBLIGACIONES	408,374.00	
VERIFICACIÓN AL PADRÓN	14,190.00	
MULTAS ADMINISTRATIVAS FEDERALES NO FISCALES	421,123.29	
DERECHOS ZONA FEDERAL MARÍTIMO TERRESTRE	2,122,842.30	
INCENTIVOS ECONOMICOS REGIMEN INTERMEDIOS	304,660.00	
INCENTIVOS ECONOMICOS REGIMEN PEQUEÑOS CONTRIB.	3,684,669.00	
INCENTIVOS ECONOMICOS I.S.R. ENAJENACION INMUEBLES	<u>5,550.00</u>	
SUMA DE INCENTIVOS POR COORDINACION FISCAL		33,309,198.18
APOYOS PARA EL FORT. DE LAS ENT. FEDERATIVAS		
PROG. DE APOYOS PARA EL FORT. DE LAS ENT. FEDERATIVAS	\$ 67,161,246.00	
INTERESES RAMO 39 2005	42,412.85	
INTERESES RAMO 39/2006	<u>1,064,205.54</u>	
SUMA DE APOYOS PARA EL FORT. DE LAS ENT. FEDERATIVAS		68,267,864.39
APORTACIONES FED. PARA ENTIDADES FEDERATIVAS Y MUNICIPIOS		
FONDO DE APORT. PARA LA EDUCACION BASICA Y NORMAL (FAEB)	\$ 687,316,905.58	
FONDO DE APORT. PARA LOS SERVICIOS DE SALUD (FASSA)	124,724,305.63	
FONDO DE APORT. PARA LA INFRAESTRUCTURA SOCIAL (FAIS)	72,577,266.05	
FONDO DE APORT. PARA FORTALECIMIENTO DE LOS MUNICIPIOS Y DE	64,880,365.66	
FONDO DE APORT. MÚLTIPLES (FAM)	62,395,575.35	
FONDO DE APORT. PARA LA EDUCACIÓN TECNOLÓGICA Y DE ADULTO	12,284,648.72	
FONDO DE APORT. PARA LA SEGURIDAD PÚBLICA DE LOS ESTADOS Y E	<u>29,337,821.17</u>	
SUMA DE APORTACIONES FED. PARA ENTIDADES FEDERATIVAS Y MUN		1,053,516,888.16
TRANSFERENCIAS		
UNIVERSIDAD AUTONOMA DE NAYARIT	\$ 160,873,890.00	
SOCORRO DE LEY	<u>1,903,839.81</u>	
SUMA DE TRANSFERENCIAS		162,777,729.81
CONVENIOS FEDERALES		
CONVENIO C.N.A. RURAL	\$ 9,930,000.00	
CONVENIO A.P.A.Z.U.	35,600,000.00	
CONVENIO AGUA LIMPIA	820,000.00	



**PODER EJECUTIVO
NAYARIT**

**GOBIERNO DEL ESTADO DE NAYARIT
ESTADO DE INGRESOS Y EGRESOS**

POR EL PERIODO COMPRENDIDO DEL 01 DE ABRIL AL 30 DE JUNIO DE 2006
(Hoja 3 de 9)

REASIGNACION DE RECURSOS SECTOR TURISMO	\$	2,000,000.00	
APORTACION CAPFCE		251,126.37	
REGISTRO CIVIL		0.07	
REASIGNACION DE RECURSOS SCT		309,421.04	
RECURSOS PARA PROGRAMA DE FISCALIZACION		1,739,387.28	
SUMA DE CONVENIOS FEDERALES			\$ 50,649,934.76
RECURSOS FEDERALES DIVERSOS			
ZOFEMAT (ZONA FEDERAL MARÍTIMO-TERRESTRE)	\$	1,036,997.00	
FIDEICOMISO PARA LA INFRAESTRUCTURA EN LOS ESTADOS		713,039.12	
SEP EQUIPO DE LECTURA OPTICA		9,359.76	
PROYECTO SEP-MESA DEL NAYAR		757,793.40	
PROGRAMA OBRA CONALEP		648.13	
CONADE		8.18	
SAGARPA		1.72	
APOYO PARA LA MICRO PEQUEÑA Y MEDIANA EMPRESAS (MPYMES)		17.64	
FOPREDEN (FONDO DE PREVENCIÓN DE DESASTRES NATURALES)		50,700.53	
RECURSOS PAICE		63.60	
PROGRAMA COINVERSION SOCIAL		338.16	
FONDO INSTITUCIONAL MUNICIPAL		0.19	
RECURSOS SECTOR TURISMO		4,555.97	
SUMA DE RECURSOS FEDERALES DIVERSOS			2,573,523.40
TOTAL INGRESOS			\$ 2,453,679,603.69
EGRESOS			
SERVICIOS PERSONALES			
SUELDOS ORDINARIOS			
PERSONAL DE BASE	\$	51,486,452.23	
PERSONAL DE CONFIANZA		43,889,185.89	\$ 95,375,638.12
OTROS SUELDOS Y SALARIOS			
CONTRATOS POR TIEMPO FIJO	\$	14,408,419.23	
SUELDOS INTERINOS		3,320,516.06	
LISTA DE RAYA		903,176.41	
AJUSTE DE CALENDARIO		1,207,339.11	
NIVELACIONES SALARIALES		1,316,222.98	
TRANSITORIOS BASE		234,284.69	
TRANSITORIOS CONFIANZA		2,381,674.93	23,771,633.41
SOBRESUELDOS			
COMPENSACIONES	\$	37,152,229.86	
PRESTACIONES BUROCRACIA		13,522,191.64	
OTRAS PRESTACIONES CONTRACTUALES		12,293,745.67	62,968,167.17
GRATIFICACIONES			
PRIMA VACACIONAL	\$	15,357,991.02	
GRATIFICACION ANUAL		14,860,892.97	
FONDO DE AHORRO		1,643,086.07	
BONOS DE PREVISION SOCIAL		24,041,194.87	
OTROS ESTIMULOS CONTRACTUALES		1,527,050.00	57,430,214.93
SEGURIDAD SOCIAL			
APORTACION AL FONDO DE PENSIONES	\$	13,882,796.87	
APORTACION AL ISSSTE		10,896,376.09	
APORTACION AL SAR		2,298,617.65	



**PODER EJECUTIVO
NAYARIT**

**GOBIERNO DEL ESTADO DE NAYARIT
ESTADO DE INGRESOS Y EGRESOS**

POR EL PERIODO COMPRENDIDO DEL 01 DE ABRIL AL 30 DE JUNIO DE 2006
(Hoja 4 de 9)

SERVICIOS MEDICOS	647,474.51	\$	27,725,265.12
JUBILADOS			
JUBILADOS CONFIANZA BUROCRACIA	\$ 66,830.60		
JUBILADOS BASE BUROCRACIA	7,042,018.41		
JUBILADOS MAGISTERIO	17,826,572.51		24,935,421.52
GRAVAMENES FISCALES			
PREVISION ISR			15,028,666.00
SUMA DE SERVICIOS PERSONALES			\$ 307,235,006.27

MATERIALES Y SUMINISTROS

PAPELERIA Y ARTICULOS DE OFICINA			
PAPELERIA Y UTILES DE OFICINA	\$ 1,845,736.68		
PAPELERIA Y ARTICULOS DE EQUIPO ELECTRONICO	972,561.05		
IMPRESION DE FORMAS OFICIALES	951,144.88		
COMPENDIO DE LEGISLACION ESTATAL	9,329.00	\$	3,778,771.61
ALIMENTOS EN GENERAL			
ALIMENTOS PARA CUSTODIOS	\$ 22,078.00		
ALIMENTOS PARA INTERNOS CERESO	3,226,639.70		
ALIMENTOS PARA CELADORES	260,434.00		
ALIMENTOS DE TRABAJO	1,791,380.96		
ALIMENTOS PARA MENORES INFRACTORES	59,793.00		
ALIMENTOS CENDI BUROCRACIA	145,403.54		5,505,729.20
MATERIAL DE MANTENIMIENTO			
NEUMATICOS Y CAMARAS	\$ 749,879.96		
REFACCIONES TRANSPORTE TERRESTRE	1,150,131.33		
REFACCIONES DE EQUIPO DE RADIO-COMUNICACIÓN	27,053.78		
MATERIAL DE SEÑALAMIENTO	90,408.56		
REFACCIONES DE MAQUIRARIA PESADA	241,640.10		2,259,113.73
MANTENIMIENTO DE EDIFICIOS			
PINTURA DE EDIFICIOS	\$ 153,721.68		
MATERIAL ELECTRICO	131,710.73		285,432.41
MATERIALES DIVERSOS			
MATERIAL PARA PRODUCCION DE TELEVISION	\$ 205,428.49		
MATERIAL PARA INSTALACION	50,306.41		
MEDICINAS Y PRODUCTOS FARMACEUTICOS	263,353.99		
MATERIAL DE SEGURIDAD Y SERVICIOS	417,725.99		
MATERIAL DIDACTICO	28,970.52		
MATERIAL DE FOTOGRAFIA Y CINEMATOGRAFIA	157,718.66		
MATERIAL SANITARIO Y DE LIMPIEZA	393,925.22		
MATERIAL DE LABORATORIO	46,931.99		
MATERIAL QUIRURGICO	21,676.45		
OTROS MATERIALES	1,593,991.17		3,180,028.89
COMBUSTIBLES Y LUBRICANTES			
LUBRICANTES TRANSPORTE TERRESTRE	\$ 42,661.43		
COMBUSTIBLES TRANSPORTE TERRESTRE	6,933,181.42		6,975,842.85
VESTUARIOS PRENDAS Y BLANCOS			
MATERIAL DEPORTIVO	\$ 3,925.93		
VESTUARIO Y TEXTILES	1,132,094.37		1,136,020.30
SUMA DE MATERIALES Y SUMINISTROS			23,120,938.99

SERVICIOS GENERALES

ARRENDAMIENTOS			
INMUEBLES	\$ 2,923,126.46		



**PODER EJECUTIVO
NAYARIT**

**GOBIERNO DEL ESTADO DE NAYARIT
ESTADO DE INGRESOS Y EGRESOS**

POR EL PERIODO COMPRENDIDO DEL 01 DE ABRIL AL 30 DE JUNIO DE 2006
(Hoja 5 de 9)

FOTOCOPIADORAS	227,821.51	\$ 3,150,947.97
SERVICIOS BASICOS		
CORREO ELECTRONICO	\$ 175,596.81	
TELEFONOS	3,466,001.01	
CORREOS Y TELEGRAMAS	87,962.19	
ENERGIA ELECTRICA	2,473,239.31	
GASTOS MENORES DE OFICINA	14,175.97	
ESTACIONAMIENTOS	389,985.15	
FLETES Y MANIOBRAS	9,643.90	
GASTOS P/OPERATIVOS POL. JUDICIAL	695,640.00	
GAS L.P.	254,906.77	
AGUA POTABLE	225,229.31	
PUBLICACIONES Y SUSCRIPCIONES	<u>55,780.34</u>	7,848,160.76
GASTOS DE VIAJE		
PASAJE AEREO	\$ 706,631.35	
PASAJE TERRESTRE	275,302.10	
VIATICOS DE VIAJE	<u>4,115,971.38</u>	5,097,904.83
GASTOS DE SEGURO		
SEGUROS DE VIDA	\$ 419,355.03	
SEGUROS DE EQUIPOS	21,879.38	
SEGUROS VEHICULARES	<u>591,370.50</u>	1,032,604.91
MANT. Y REPARACION DE EQUIPOS		
MANT. Y REP. DE EQUIPO TERRESTRE	\$ 1,228,831.00	
MANT. Y REP. DE EQUIPO DE OFICINA	259,714.88	
MANT. Y REP. DE EQUIPO PESADO	266,889.64	
MANT. Y REP. DE EQUIPO ELECTRONICO	221,635.53	
MANT. Y REP. EQ. DE RADIO Y COMUNIC.	36,740.20	
MANT. Y REP. DE EQUIPO DE IMPRENTA	12,288.53	
MANT. Y REP. DE EQUIPO DIVERSO	166,087.14	
MANT. Y REP. EQUIPO DE SONIDO	6,000.00	
MANTENIMIENTO DE SOFTWARE	<u>12,923.25</u>	2,211,110.17
SERVICIOS DE DIFUSION E INFORMACION		
DIFUSION E INFORMACION	\$ 19,093,896.00	
FOROS Y EVENTOS ESPECIALES	1,814,850.71	
CONGRESOS, CONVENCIONES Y CONFERENC.	235,781.63	
IMPRES. DE LIBROS, FOLLETOS Y POSTERS	<u>17,197.01</u>	21,161,725.35
PAGO DE IMPUESTOS		
IMPUESTOS PLACAS Y CALCOMANIAS	\$ 302.50	
IMPUESTOS TENENCIAS	<u>514,906.48</u>	515,208.98
SERVICIOS BANCARIOS		
COMISIONES	\$ 1,548,709.86	
SERVICIO DE PROTECCIÓN DE VALORES	437,116.15	
OTROS	<u>86,873.20</u>	2,072,699.21
HONORARIOS PROFESIONALES		
HONORARIOS PROFESIONALES		2,211,580.38
PROMOCIONES Y LICITACIONES		
PROMOCIONES Y LICITACIONES		6,636,773.17
PERDIDAS RESPONSABILIDADES Y MULTAS		
PERDIDAS RESPONSABILIDADES Y MULTAS		887.64
OTROS SERVICIOS		
OTROS SERVICIOS		335,075.39
SERVICIOS DE TRANSPORTACION AEREA		
SERVICIOS DE TRANSPORTACION AEREA		<u>2,795,025.81</u>



**PODER EJECUTIVO
NAYARIT**

**GOBIERNO DEL ESTADO DE NAYARIT
ESTADO DE INGRESOS Y EGRESOS**

POR EL PERIODO COMPRENDIDO DEL 01 DE ABRIL AL 30 DE JUNIO DE 2006
(Hoja 6 de 9)

SUMA DE SERVICIOS GENERALES

\$ 55,069,704.57

SUBSIDIOS Y TRANSFERENCIAS

SUBS. A ORGANISMOS DESCENTRALIZADOS

DESARROLLO INTEGRAL DE LA FAMILIA	\$	11,039,415.06	
TEATRO DEL PUEBLO		399,999.99	
COMITE DE PLANEACION PARA EL DESARROLLO DEL ESTADO DE NA		1,891,441.88	
INSTITUTO NAYARITA PARA EL DESARROLLO SUSTENTABLE		868,176.50	
CENTRO DE DES. ECON. EDUC. DE LA MESA DEL NAYAR		649,838.12	
INSTITUTO PROMOTOR DE LA VIVIENDA DESARROLLO URBANO Y EC		2,110,456.80	
CENTRO DE REHABILITACION Y EDUCACION ESPECIAL		671,394.99	
CONSEJO ESTATAL CONTRA LAS ADICCIONES		2,397,270.88	
COMISION ESTATAL DE AGUA POTABLE Y ALCANTARILLADO		2,949,286.38	
INSTITUTO NAYARITA DEL DEPORTE Y LA JUVENTUD		5,725,373.00	
CONSEJO ESTATAL DE SEGURIDAD PUBLICA		1,814,771.44	
CONSEJO ESTATAL PARA LA CULTURA Y LAS ARTES		4,173,218.88	
INSTITUTO DE LA MUJER EN NAYARIT		1,266,654.06	
TRIBUNAL DE JUSTICIA ADMINISTRATIVA		1,868,348.70	
BENEFICENCIA PUBLICA DE NAYARIT		249,999.96	
COMISION ESTATAL DE CONCILIACION Y ARBITRAJE MEDICO		523,183.18	
INST. DE COORD. FISCAL Y GTO. PUBLICO		93,462.51	
COMISION DE DEFENSA DE LOS DERECHOS HUMANOS PARA EL EST		2,706,997.90	
COMISION DE TRANSPARENCIA Y ACCESO A LA INFORMACION PUBL		1,285,756.53	\$ 42,685,046.76

SUBS. POR CONVENIO A DEP. E INSTIT.

SECRETARIA DE SALUD	\$	21,928,324.97	
UNIVERSIDAD TECNOLOGICA DE NAYARIT		5,271,864.00	
UNIVERSIDAD TECNOLOGICA DE LA COSTA		3,867,020.00	
UNIVERSIDAD TECNOLOGICA DE BAHÍA DE BANDERAS		2,336,896.73	
COLEGIO DE ESTUDIOS CIENTIFICOS Y TECNOLOGICOS DEL ESTADO		7,432,575.87	
COLEGIO DE EDUCACION PROFESIONAL TECNICA DEL ESTADO DE N		847,747.64	
INSTITUTO DE CAPACITACION PARA EL TRABAJO DEL ESTADO DE NA		1,696,472.74	
TRIBUNAL ESTATAL ELECTORAL		1,056,057.00	
UNIVERSIDAD AUTONOMA DE NAYARIT		22,742,310.00	
CONSEJO ESTATAL ELECTORAL		2,179,648.96	69,358,917.91

APOYO A LOS SECTORES SOCIAL Y PRIV.

APOYO A COMUNIDADES INDIGENAS	\$	138,372.76	
BECAS		9,099,220.00	
OTROS APOYOS ECONOMICOS		6,755,512.47	
SUBSIDIOS DIVERSOS Y DONATIVOS		8,837,903.00	
CONSEJO EST. DE CIENCIA Y TECNOLOGIA		234,081.77	
FESTIVAL CULTURAL "AMADO NERVO"		1,000,000.00	
CAPACITACION Y DESARROLLO		623,010.59	
FUNERALES Y PAGAS DE DEFUNCIÓN		409,710.68	
CONVENIO CRUZ ROJA		100,000.00	27,197,811.27

TRANSFERENCIAS ESTATALES

FIDEICOMISO DEL IMPTO. AL HOSPEDAJE	\$	5,997,449.88	
IMPTOS. RETENIDOS 10% PARA LA U.A.N.		8,690,718.82	
FISCALIA ESPEC. P/DELITOS ELECTORALES		294,796.59	
PODER LEGISLATIVO		33,474,979.80	
PODER JUDICIAL		34,009,441.30	82,467,386.39

SUMA DE SUBSIDIOS Y TRANSFERENCIAS

221,709,162.33

BIENES MUEBLES E INMUEBLES



**PODER EJECUTIVO
NAYARIT**

**GOBIERNO DEL ESTADO DE NAYARIT
ESTADO DE INGRESOS Y EGRESOS**

POR EL PERIODO COMPRENDIDO DEL 01 DE ABRIL AL 30 DE JUNIO DE 2006
(Hoja 7 de 9)

BIENES Y EQUIPO DIVERSO			
EQUIPO DE COMUNICACION	\$	42,894.62	
EQUIPO DIVERSO		<u>623,775.89</u>	\$ 666,670.51
EQUIPO Y MOBILIARIO DE OFICINA			
EQUIPO DE OFICINA	\$	211,314.01	
MUEBLES DE OFICINA		609,887.71	
EQUIPO DE COMPUTO		<u>2,087,641.36</u>	2,908,843.08
EQUIPO DE TRANSPORTE			
EQUIPO DE TRANSPORTE TERRESTRE			<u>2,532,400.00</u>
SUMA DE BIENES MUEBLES E INMUEBLES			\$ 6,107,913.59
OBRAS PUBLICAS			
CAMINOS MANTTO. RED CARRETERA ESTATAL			
PROGRAMA DE SEÑALIZACION	\$	411,820.75	
CONSERVACION RUTINARIA RED CARRETER		2,660,411.84	
CONVENIOS PROCOP (CONV.SOCIALES)		<u>10,711.00</u>	\$ 3,082,943.59
OBRAS PUBLICAS Y SANITARIAS			
CULTURA DEL AGUA	\$	173,931.99	
CONVENIO AGUA LIMPIA		<u>323,026.29</u>	496,958.28
OBRAS URBANISTICAS			
PROG. DE MANTENIMIENTO DE ESCUELAS	\$	739,835.53	
CONSTRUCCIÓN Y RECONSTRUCCIÓN DE EDIFICIOS PÚBLICOS		8,519,509.35	
CONST. CONSERV. MANT. DE OBRA DIVERSA		<u>536,931.35</u>	9,796,276.23
OBRA PUBLICA DIRECTA			
OBRA PUBLICA DIRECTA			12,227,106.34
INFRAESTRUCTURA EDUCATIVA			
UNIVERSIDADES TECNOLOGICAS			<u>1,201,763.86</u>
SUMA DE OBRAS PUBLICAS			26,805,048.30
PROGRAMAS Y CONVENIOS			
CONVENIOS			
CONVENIO DE DESARROLLO SOCIAL	\$	2,595,402.37	
CONVENIO CECAN-CONACULTA		1,300,000.00	
CONV. DE FINANC. PARA EL DESARROLLO		<u>4,333,000.00</u>	\$ 8,228,402.37
PROGRAMAS			
PROGRAMA DE COBERTURA Y CASAS (PAC)	\$	873,009.52	
PROG. DE CAPACIT. CULT. Y TURISTICA		77,162.30	
PROGRAMA NAYARIT HOSPITALARIO		592,526.44	
FOMENTO AL TURISMO SOCIAL		102,304.19	
PROGRAMA VERIFICACION DE SERVICIOS TURISTICOS		82,707.94	
PROGRAMA DE PROMOCION INSTITUCIONAL		1,881,926.89	
ELABORACIÓN DE ESTUDIOS Y PROYECTOS		43,750.00	
PROGRAMA DE AUXILIO TURISTICO (ANGELES VERDES)		462,133.69	
MANTENIMIENTO Y OPERACIÓN DE PARADORES TURÍSTICOS		83,000.00	
PROGRAMA DE MEJORA REGULATORIA		73,102.87	
PROGRAMA DE APOYO A LA CAPACITACION		149,162.00	
PROYECTOS PRODUCTIVOS		732,210.00	
PROGRAMA NAYARIT PRODUCE		294,978.19	
PROGRAMA DE EMPRESAS SOCIALMENTE RESPONSABLES		32,000.00	
CONSULT. A MICRO, PEQ. Y MED. EMPRESAS		34,500.00	
PROGRAMA DE PROMOCIÓN ECONÓMICA		305,146.29	
PAQUETE DE HERRAMIENTAS		16,760.00	
PROGRAMA DE PROMOCIÓN A LA EXPORTACIÓN		225,883.03	



**PODER EJECUTIVO
NAYARIT**

**GOBIERNO DEL ESTADO DE NAYARIT
ESTADO DE INGRESOS Y EGRESOS**

POR EL PERIODO COMPRENDIDO DEL 01 DE ABRIL AL 30 DE JUNIO DE 2006
(Hoja 8 de 9)

PROG. DE BECAS DE CAP. A DESEMPLEADOS	346,328.03		
PROYECTOS ESTRATÉGICOS	75,784.90		
PROGRAMA DE RECONVERSION AGROPECUARIA	405,234.12		
PROGRAMA DE EMPLEO TEMPORAL	12,060.00		
PROGRAMA DE ALIANZA PARA EL CAMPO	11,718,062.46		
PROGRAMA DE PESCA Y ACUACULTURA	1,564,656.46		
CENTRAL MAQUINARIA AGROP. DEL SUR	1,454,995.00		
PROGRAMA DE FOMENTO AGRÍCOLA	2,347,855.15		
CENTRAL MAQUINARIA AGROP. DEL NORTE	1,568,707.54		
PROGRAMA FEDERALIZACIÓN	775,404.87		
CONTINGENCIAS AGROPECUARIAS	123,000.00		
CENTRO DE VALORACION Y TRANS. DE TEC.	385,000.00		
FOMENTO A LA COMERCIALIZACION	548,241.79		
FOMENTO ORG. CAP Y ASIST TEC PRODUC	314,767.66		
FOMENTO A LOS AGRONEGOCIOS	117,250.00		
PROG. DE FINANCIAMIENTO RURAL CON GARANTIA DE FOGARENAY	2,000,000.00		
PROGRAMA GANADERO	407,811.76		
PROGRAMA INADES	1,080,078.38		
PROGRAMA DE ESTUDIOS Y PROYECTOS	462,463.70		
PROGRAMA DE SEGURIDAD PUBLICA	4,800,000.00		
PROGRAMAS Y CONVENIOS EMERGENTES	631,333.49	\$ 37,201,298.66	
SUMA DE PROGRAMAS Y CONVENIOS			\$ 45,429,701.03

TRANSFERENCIAS A MUNICIPIOS

PARTICIPACIONES A MUNICIPIOS			
FONDO GENERAL DE PARTICIPACIONES	\$ 173,432,513.03		
FONDO DE FOMENTO MUNICIPAL	89,291,834.00		
IMPUESTO ESPECIAL SOBRE PRODUCCION Y SERVICIOS	2,211,150.83		
IMPUESTO SOBRE TENENCIA O USO DE VEHICULOS	9,421,579.07		
IMPUESTO SOBRE AUTOMÓVILES NUEVOS	1,236,337.22	\$ 275,593,414.15	
FONDO DE APOYO MUNICIPAL		2,852,226.00	
IMPUESTOS MUNICIPALES COORDINADOS			
IMPUESTO PREDIAL	\$ 1,735,150.13		
IMPUESTO SOBRE ADQUISICIÓN DE BIENES INMUEBLES	323,047.86	2,058,197.99	
RAMO 33			
FONDO DE APORT. PARA INFRAESTRUCTURA SOCIAL MUNICIPAL	\$ 63,732,627.03		
FONDO DE APORT. PARA EL FORTALECIMIENTO DE LOS MUNICIPIOS	64,874,256.06	128,606,883.09	
SUMA DE TRANSFERENCIAS A MUNICIPIOS			409,110,721.23

DEUDA PÚBLICA

INTERESES			
BANOBRAS (FONDO DE DESASTRES NATURALES)	(\$ 1,073,726.70)		
BANOBRAS (FOMENTO CULTURAL Y ARTÍSTICO)	599,071.88		
BANCO INTERACCIONES, S.A.	776,811.52		
FONHAPO	(30,328.13)	\$ 271,828.57	
CAPITAL			
FONHAPO		(913,680.23)	
SUMA DE DEUDA PÚBLICA			(641,851.66)

GASTO FEDERALIZADO

APORT. FED. PARA ENTIDADES FEDERAT. (RAMO 33)			
FONDO DE APORT. PARA LA EDUC.BASICA Y NORMAL	\$ 728,252,583.63		
FONDO DE APORT. PARA LOS SERVICIOS DE SALUD	124,847,135.90		



**PODER EJECUTIVO
NAYARIT**

**GOBIERNO DEL ESTADO DE NAYARIT
ESTADO DE INGRESOS Y EGRESOS**

POR EL PERIODO COMPRENDIDO DEL 01 DE ABRIL AL 30 DE JUNIO DE 2006
(Hoja 9 de 9)

FONDO DE APORTACIONES MULTIPLES	31,906,880.24		
FONDO DE APORT. PARA LA EDUC. TECN. Y DE ADULTOS	12,282,138.31		
FONDO DE APORT. PARA LA SEGURIDAD PUBLICA	<u>29,331,894.00</u>	\$	926,620,632.08
PAFEF (RAMO 39)			22,623,877.41
FIDEICOMISO PARA LA INFRAESTRUCTURA			
FIDEICOMISO PARA LA INFRAEST. EN LOS ESTADOS	\$ 41,313,359.81		
INFRAESTRUCTURA DE ALCANCE ESTATAL	<u>9,268,071.10</u>		50,581,430.91
INFRAESTRUCTURA EDUCATIVA			
INFRAESTRUCTURA MEDIA Y SUPERIOR (CAPFCE)			1,075,284.78
OTRAS TRANSFERENCIAS FEDERALIZADAS			
TRANSFERENCIAS FEDERALES PARA LA U.A.N.	\$ 160,873,890.00		
CENTRO DE DESARROLLO ECONÓM. EDUC.DE LA MESA DEL NAYAR	757,782.00		
FONDO PARA ALIMENTACION DE REOS FUERO FEDERAL	1,563,975.00		
PROGRAMA PARA LA FISCALIZACION DE GASTO FEDERALIZADO	<u>1,159,081.00</u>		164,354,728.00
SUMA DE GASTO FEDERALIZADO			<u>\$1,165,255,953.18</u>
TOTAL EGRESOS			2,259,202,297.83
INCREMENTO A LA HACIENDA PÚBLICA AÑO FISCAL			<u><u>\$194,477,305.86</u></u>



**PODER EJECUTIVO
NAYARIT**

**GOBIERNO DEL ESTADO DE NAYARIT
ESTADO DE ORIGEN Y APLICACIÓN DE FONDOS**

POR EL PERIODO COMPRENDIDO DEL 01 DE ABRIL AL 30 DE JUNIO DE AÑO 2006

ORIGEN	PARCIAL	TOTAL	APLICACIÓN	PARCIAL	TOTAL
INGRESOS		\$ 105,092,135.56	GASTO CORRIENTE		\$ 385,425,649.83
IMPUESTOS	\$ 59,225,316.10		SERVICIOS PERSONALES	\$ 307,235,006.27	
DERECHOS	35,158,567.69		MATERIALES Y SUMINISTROS	23,120,938.99	
PRODUCTOS	3,057,163.03		SERVICIOS GENERALES	55,069,704.57	
APROVECHAMIENTOS	5,190,314.05				
IMPUESTOS MUNICIPALES COORDINADOS	1,898,070.39		GASTO DE INVERSIÓN		78,342,662.92
INGRESOS EXTRAORDINARIOS	562,704.30		BIENES MUEBLES E INMUEBLES	\$ 6,107,913.59	
			OBRAS PUBLICAS	26,805,048.30	
INGRESOS PROVENIENTES DE LA FEDERACION		2,348,587,468.13	CONVENIOS	8,228,402.37	
PARTICIPACIONES EN INGRESOS FEDERALES	\$ 977,492,329.43		PROGRAMAS	37,201,298.66	
INCENTIVOS POR COORDINACION FISCAL	33,309,198.18				
APOYOS PARA EL FORT. DE LAS ENT. FEDERATIVAS	68,267,864.39		SUBSIDIOS Y TRANSFERENCIAS		221,709,162.33
APORTACIONES FED. PARA ENTIDADES FEDERATIVAS Y MUNICIPIOS	1,053,516,888.16		SUBS. A ORGANISMOS DESCENTRALIZADOS	\$ 42,685,046.76	
TRANSFERENCIAS	162,777,729.81		SUBS. POR CONVENIO A DEP. E INSTIT.	69,358,917.91	
CONVENIOS FEDERALES	50,649,934.76		APOYO A LOS SECTORES SOCIAL Y PRIV.	27,197,811.27	
RECURSOS FEDERALES DIVERSOS	2,573,523.40		TRANSFERENCIAS ESTATALES	14,688,168.70	
SUMA EL ORIGEN DE LOS FONDOS GENERADOS EN EL PERIODO		\$ 2,453,679,603.69	TRANSF. PARA INSTITUCIONES ESPECIALIZADAS	294,796.59	
			PODER LEGISLATIVO	33,474,979.80	
			PODER JUDICIAL	34,009,441.30	
			TRANSFERENCIAS A MUNICIPIOS		409,110,721.23
			PARTICIPACIONES A MUNICIPIOS	\$ 275,593,414.15	
			FONDO DE APOYO MUNICIPAL	2,852,226.00	
			IMPUESTOS MUNICIPALES COORDINADOS	2,058,197.99	
			RAMO 33	128,606,883.09	
			DEUDA PÚBLICA		(641,851.66)
			GASTO FEDERALIZADO		1,165,255,953.18
			APORT. FED. PARA ENTIDADES FEDERAT. (RAMO 33)	\$ 926,620,632.08	
			FIDEICOMISO PARA LA INFRAESTRUCTURA	50,581,430.91	
			PAFEF (RAMO 39)	22,623,877.41	
			INFRAESTRUCTURA EDUCATIVA	1,075,284.78	
			OTRAS TRANSFERENCIAS FEDERALIZADAS	164,354,728.00	
			SUMA DE APLICACIONES DE FONDOS EN EL PERIODO	\$ 2,259,202,297.83	
			OTRAS APLICACIONES	45,587,782.15	
DISPONIBILIDAD EN EFECTIVO AL 01 DE ABRIL DE 2006		626,710,329.60	DISPONIBILIDAD EN EFECTIVO AL 30 DE JUNIO DE 2006	775,599,853.31	
SUMAS IGUALES		\$ 3,080,389,933.29	SUMAS IGUALES	\$ 3,080,389,933.29	



**PODER EJECUTIVO
NAYARIT**

GOBIERNO DEL ESTADO DE NAYARIT
BALANZA DE COMPROBACIÓN
DEL 01 DE ABRIL AL 30 DE JUNIO DEL 2006
(Hoja 1 de 2)

CUENTA	DESCRIPCIÓN	SALDO ANTERIOR		MOVIMIENTOS		SALDO	
		DEUDOR	ACREEDOR	DEUDOR	ACREEDOR	DEUDOR	ACREEDOR
1000	FONDOS FIJOS	\$ 2,120,558.35		\$ 3,064,500.00	\$ 13,000.00	\$ 5,172,058.35	
1010	BANCOS	211,386,394.58		22,238,183,625.94	22,031,316,449.88	418,253,570.64	
1020	CAJA			2,603,384,974.01	2,603,384,974.01	0.00	
1030	INVERSIONES Y VALORES	413,203,376.67		16,804,567,156.04	16,865,596,308.39	352,174,224.32	
1100	PRESTAMOS A EMPLEADOS	29,051,343.62		19,669,425.95	13,463,247.14	35,257,522.43	
1110	DEUDORES DIVERSOS	184,443,182.23		30,531,408.38	16,396,520.40	198,578,070.21	
1120	PRESTAMOS AYUNTAMIENTOS	74,501,802.26		0.00	17,241,556.24	57,260,246.02	
1130	DOCUMENTOS POR COBRAR	1,114,498.24		173,437.54	278,311.23	1,009,624.55	
1140	CRÉDITO AL SALARIO	2,179,582.58		2,143,936.70	2,891,068.00	1,432,451.28	
1150	OTRAS CUENTAS POR COBRAR	55,344,539.79		169,185.35	102,230.43	55,411,494.71	
1200	ANTICIPOS A PROVEEDORES	209,973.05		0.00	0.00	209,973.05	
1210	ANTICIPOS A CONTRATISTAS	36,109,867.53		38,566,721.14	25,447,526.87	49,229,061.80	
1220	ANTICIPOS PROGRAMAS ESTATALES	5,138,023.79		5,925,891.64	886,497.01	10,177,418.42	
1230	ANTICIPO A SUBSIDIO	2,775,000.00		0.00	(125,000.00)	2,900,000.00	
1300	BIENES INMUEBLES	77,426,577.22		0.00	0.00	77,426,577.22	
1310	MUEBLES Y ENSERES	72,482,612.68		3,575,513.59	0.00	76,058,126.27	
1320	MAQUINARIA, MOBILIARIO Y EQ. DE TRANSPORTE	62,727,003.10		2,532,400.00	0.00	65,259,403.10	
1330	INVERSIÓN BODEGAS NAYARABASTOS	1,425,300.00		0.00	0.00	1,425,300.00	
1340	APORTACIÓN A FIDEICOMISOS Y FONDOS	2,790,000.00		0.00	0.00	2,790,000.00	
1350	DEPÓSITOS EN GARANTÍA	5,762,108.00		35,000.00	5,713,800.00	83,308.00	
1400	GASTOS ANTICIPADOS	2,778,058.58		0.00	1,731,695.88	1,046,362.70	
2000	IMPUESTOS POR PAGAR		\$ 13,267,329.12	43,803,300.57	38,249,282.11		\$ 7,713,310.66
2010	RETENCIONES Y APORTACIONES DE NÓMINA		17,436,419.45	78,200,229.91	79,904,422.78		19,140,632.32
2020	PROVEEDORES		5,270,586.12	202,326.70	4,000.00		5,072,259.42
2030	ACREEDORES DIVERSOS		101,836,348.53	64,378,446.38	24,543,053.16		62,000,955.31
2110	FIANZAS Y DEPÓSITOS		11,416,100.56	761,423.00	1,174,737.96		11,829,415.52
2200	APOYO FINANCIERO EXTRAORDINARIO		0.00	0.00	0.00		0.00
2210	CRÉDITOS BANCARIOS		66,805,681.54	5,766,800.31	7,406,454.15		68,445,335.38
3000	PATRIMONIO		212,636,193.00	0.00	6,107,913.59		218,744,106.59
3010	INCREMENTO A LA HACIENDA PUB. AÑO INM. ANT.		(28,301,807.04)	187,007.42	28,488,814.46		0.00
3020	INCREMENTO A LA HACIENDA PUB. AÑOS ANT.		462,124,187.28	(9,603,152.92)	(28,474,631.90)		443,252,708.30
3030	INCREMENTO AL PATRIMONIO AÑO FISCAL		0.00	0.00	0.00		0.00
3040	PROVISIÓN PARA CUENTAS INCOBRABLES		12,817,284.62	0.00	0.00		12,817,284.62
4101	IMPUESTO SOBRE REMUN. AL TRABAJO PERSONAL INDEP.		931,894.24	0.00	819,013.74		1,750,907.98
4102	IMPUESTO SOBRE NOMINAS		18,782,658.76	0.00	20,403,172.01		39,185,830.77
4103	IMPUESTO AL HOSPEDAJE		10,953,179.48	0.00	7,082,474.45		18,035,653.93
4104	IMPUESTO SOBRE DIVERSIONES Y ESPECTACULOS PUBLICOS		142,076.60	0.00	139,509.63		281,586.23
4105	IMPUESTO SOBRE JUEGOS Y APUESTAS PERMITIDAS SOBRE RIFAS LOTERIAS Y SORTEOS		812,615.39	0.00	454,656.07		1,267,271.46
4106	IMPUESTO SOBRE ADQUISICION DE BIENES MUEBLES		5,350,651.55	0.00	4,505,695.52		9,856,347.07
4107	IMPUESTO ESTATAL SOBRE TENENCIA O USO DE VEHICULOS		2,669,772.85	0.00	2,669,028.14		7,652,800.99
4108	IMPUESTOS ADICIONALES		28,664,213.70	1,154.58	23,152,921.12		51,815,980.24
4201	SERVICIOS REGISTRALES		8,309,205.56	1,988.46	9,833,470.35		18,140,687.45
4202	SERVICIOS PREST. EN MAT. DE PROFESIONES Y ACT. TEC.		235,550.38	0.00	265,038.24		500,588.62
4203	SERVICIOS PRESTADOS POR LA DIRECCIÓN DEL NOTARIADO		81,564.71	0.00	75,265.83		156,830.54
4204	CERTIFICADOS, CERTIFICACIÓN DE DOCTOS. Y CONSTANCIAS		38,388.78	0.00	31,929.57		70,318.35
4205	REGISTRO CIVIL		378,186.52	320.67	326,362.47		704,228.32
4206	TRANSITO Y TRANSPORTE		21,165,459.40	0.00	14,001,419.55		35,166,878.95
4207	SERVICIOS CATASTRALES		317,085.92	0.00	310,592.53		627,678.45
4208	SERVICIOS PRESTADOS EN MATERIA DE EDUCACION Y CULTURA		222,098.49	0.00	370,614.50		592,712.99
4209	EXPEDICION DE PERMISOS EN EL RAMO DE ALCOHOLES		5,600,686.37	0.00	9,562,609.26		15,163,295.63
4210	SERVICIOS PRESTADOS EN MAT. DE INFRAEST. URBANA Y VIAL		6,608.64	0.00	44,444.25		51,052.89
4211	SERVICIOS PREST. POR LA PROCURADURIA GRAL. DE JUSTICIA		224,575.82	0.00	155,846.78		380,422.60
4212	SERVICIOS PRESTADOS EN MATERIA DE PROTECCION CIVIL		0.00	0.00	0.00		0.00
4213	SERV. DE AUD. TEC. EN CONTRATOS DE OBRAS PUB. Y SERV.		0.00	0.00	0.00		0.00
4214	SERVICIOS PRESTADOS EN MATERIA DE SEGURIDAD PRIVADA		62,026.74	0.00	13,880.43		75,907.17
4215	SERVICIOS PRESTADOS EN MATERIA DE SALUD		0.00	0.00	0.00		0.00
4216	SERVICIOS PRESTADOS POR ORGANISMOS DESCENTRALIZADOS		59,209.15	0.00	112,646.75		171,855.90
4217	OTROS DERECHOS		0.00	0.00	0.00		0.00
4218	SERVICIOS PRESTADOS POR EL PERIODICO OFICIAL		46,268.10	0.00	56,575.35		102,843.45
4219	SERV. PREST. EN MAT. DE TRANSPARENCIA Y ACCESO A LA INF.		1.15	0.00	180.96		182.11
4401	VENTA Y EXPLOTACIÓN DE BIENES MUEBLES E INM. DEL ESTADO		1,500.00	0.00	155,424.00		156,924.00
4402	PERIÓDICO OFICIAL DEL GOBIERNO DEL ESTADO		68,326.48	0.00	40,084.53		108,411.01
4403	VENTA DE FORMAS VALORADAS		170,663.00	0.00	110,889.00		281,552.00
4404	FOTOCOPIA DE DOCUMENTOS		788.41	0.00	483.41		1,271.82
4405	ESTABLECIMIENTOS PENALES		0.00	0.00	0.00		0.00
4406	TESOROS OCULTOS		0.00	0.00	0.00		0.00
4407	BIENES VACANTES		0.00	0.00	0.00		0.00
4408	CONCESIONES, CONTRATOS, RENTAS, INT., DIVIDENDOS Y REGALÍAS		504,890.57	0.00	1,613,594.11		2,118,484.68
4409	OTROS PRODUCTOS		1,032,618.81	219,529.58	1,356,217.56		2,169,306.79
4501	RECARGOS		328,847.66	0.00	367,207.32		696,054.98
4502	MULTAS		1,586,582.82	3,550.00	1,583,473.05		3,166,505.87
4503	FIANZAS Y DEPÓSITOS		0.00	0.00	0.00		0.00
4504	HERENCIAS LEGADOS Y DONACIONES		295,937.92	365,599.72	1,833,322.61		1,763,660.81
4505	GASTOS DE EJECUCIÓN		918,273.15	0.00	967,003.24		1,885,276.39
4506	INDEMNIZACIÓN POR CHEQ. DE PART. DEV. POR LAS INST. DE CRED.		46.73	0.00	23,273.23		23,319.96
4507	REZAGOS		0.00	0.00	0.00		0.00



**PODER EJECUTIVO
NAYARIT**

GOBIERNO DEL ESTADO DE NAYARIT
BALANZA DE COMPROBACIÓN
DEL 01 DE ABRIL AL 30 DE JUNIO DEL 2006
(Hoja 2 de 2)

CUENTA	DESCRIPCIÓN	SALDO ANTERIOR		MOVIMIENTOS		SALDO	
		DEUDOR	ACREEDOR	DEUDOR	ACREEDOR	DEUDOR	ACREEDOR
4508	DIVERSOS			\$ 0.00	\$ 785,184.32		\$ 785,184.32
4509	DAÑOS A BIENES DEL ESTADO		\$ 16,048.71	0.00	0.00		16,048.71
4601	IMPUESTO PREDIAL URBANO		4,086,039.25	0.00	1,376,689.63		5,462,728.88
4602	IMPUESTO PREDIAL RUSTICO		274,462.88	0.00	99,196.74		373,659.62
4603	IMPUESTO PREDIAL EJIDAL			0.00	0.00		0.00
4604	REINTEGRO POR ADMINISTRACION DE IMPUESTO PREDIAL		54,980.16	0.00	0.00		54,980.16
4605	IMPUESTO SOBRE ADQUISICION DE BIENES INMUEBLES		306,488.01	0.00	422,184.02		728,672.03
4701	INGRESOS EXTRAORDINARIOS POR EMPRÉSTITOS			0.00	0.00		0.00
4702	INGRESOS APORT. EXT. DE ENTES PUB. INST. PRIVADAS Y PART.			0.00	0.00		0.00
4703	INGRESOS POR IMPUESTOS EXTRAORDINARIOS			0.00	0.00		0.00
4704	INGRESOS EXTRAORDINARIOS POR EXPROPIACIONES			0.00	0.00		0.00
4705	INGRESOS EXTRAORDINARIOS POR OTROS CONCEPTOS		9,963,817.48	452,450.08	1,015,154.38		10,526,521.78
4801	PARTICIPACIONES EN INGRESOS FEDERALES		855,851,204.96	111,566,071.13	1,089,058,400.56		1,833,343,534.39
4802	INCENTIVOS POR COORDINACION FISCAL		54,161,256.91	33,109.00	33,342,307.18		87,470,455.09
4803	IMPUESTOS FEDERALES POR CONVENIOS			0.00	0.00		0.00
4804	APOYOS PARA EL FORT. DE LAS ENT. FEDERATIVAS		69,079,849.69	0.00	68,267,964.39		137,347,714.08
4805	APORTACIONES FED. PARA ENTIDADES FEDERATIVAS Y MUNICIPIOS		1,085,672,133.23	0.00	1,053,516,888.16		2,139,189,021.39
4806	TRANSFERENCIAS		193,028,850.35	0.00	162,777,729.81		355,806,580.16
4807	CONVENIOS FEDERALES		25,103,777.96	0.00	50,649,934.76		75,753,712.72
4808	RECURSOS FEDERALES DIVERSOS		23,716,659.00	24,850.00	2,598,373.40		26,290,182.40
5101	PODER LEGISLATIVO	\$ 36,958,149.88		33,474,979.80	0.00	\$ 70,433,129.68	
5201	DESPACHO DEL EJECUTIVO	19,000,745.99		25,063,701.74	48,813.52	44,015,634.21	
5202	SECRETARIA GENERAL DE GOBIERNO	40,618,420.00		51,510,262.24	39,215.26	92,089,466.98	
5203	PROCURADURIA GENERAL DE JUSTICIA	52,972,180.76		64,619,470.42	64,105.34	117,527,545.84	
5204	SECRETARIA DE FINANZAS	40,711,466.50		51,542,379.40	47,392.06	92,206,453.84	
5205	SECRETARIA DE PLANEACION	9,931,356.11		25,340,679.05	3,925.67	35,268,109.49	
5206	SECRETARIA DE EDUCACION PUBLICA	64,757,379.63		79,658,938.19	20,599.42	144,395,718.40	
5207	SECRETARIA DE LA CONTRALORIA GENERAL	4,619,930.06		5,148,841.26	0.00	9,768,771.32	
5208	SECRETARIA DE TURISMO	6,591,163.75		14,342,380.59	0.00	20,933,544.34	
5209	SECRETARIA DE DESARROLLO ECONOMICO	5,520,148.58		13,012,004.52	0.00	18,532,153.10	
5210	SECRETARIA DE DESARROLLO RURAL	13,723,096.53		32,992,794.58	1,908.68	46,713,982.43	
5211	SECRETARIA DE OBRAS PUBLICAS	27,936,805.37		41,877,880.41	4,931.66	69,809,754.12	
5212	EROGACIONES GENERALES	32,575,000.94		33,610,812.37	3,417.00	66,182,396.31	
5213	JUBILACIONES Y PENSIONES	22,631,663.90		24,935,571.52	150.00	47,567,085.42	
5214	ORG. DESCENTRALIZADOS, APOYOS, SUBSIDIOS Y TRANSFERENCIAS	98,630,998.72		120,183,656.01	226,130.17	218,588,524.56	
5301	PODER JUDICIAL	36,649,890.58		34,009,441.30	0.00	70,659,331.88	
5401	ORGANISMOS AUTONOMOS	39,100,700.16		33,972,418.80	0.00	73,073,118.96	
5501	PARTICIPACIONES A MUNICIPIOS	250,224,151.92		280,503,838.14	0.00	530,727,990.06	
5601	SUBSIDIOS Y TRANSFERENCIAS	1,187,162,476.03		1,219,604,366.47	22,123.30	2,406,744,719.20	
5602	OBRAS PUBLICAS	74,660,389.72		74,556,864.51	276,271.41	148,940,982.82	
5603	PARTICIPACION A MUNICIPIOS	954,428.22		0.00	0.00	954,428.22	
9010	DEUDA INDIRECTA (AVALS OTORGADOS)	157,258,654.35		46,700.40	8,818,525.44	148,486,829.31	
9020	DEUDA INDIRECTA SIN AVAL	5,827,298.25		0.00	680,180.75	5,147,117.50	
9030	I.S.R. PENDIENTE DE PAGO	26,282,359.00		(2,333,555.00)	14,349,361.00	9,599,443.00	
9110	BANOBRAS		157,258,654.35		46,700.40		148,486,829.31
9120	PRÉSTAMOS POR PAGAR (AYUNTAMIENTOS)		5,827,298.25		680,180.75		5,147,117.50
9130	I.S.R. POR PAGAR		26,282,359.00		(2,333,555.00)		9,599,443.00
SUMAS IGUALES		\$3,498,268,657.22	\$3,498,268,657.22	\$44,330,410,674.78	\$44,330,410,674.78	\$ 5,899,521,024.06	\$ 5,899,521,024.06



**PODER EJECUTIVO
NAYARIT**

DEUDA PÚBLICA

La Ley de Deuda Pública del Estado de Nayarit dispone que la Deuda Pública está constituida por los empréstitos, créditos o financiamientos que contraiga el Poder Ejecutivo del Estado como responsable directo, como avalista o como deudor solidario.

A su vez, el Plan Estatal de Desarrollo 2005 – 2011 señala que la Contratación de Deuda Pública tiene como objetivo la obtención de fondos para satisfacer necesidades prioritarias de la población, estableciendo como línea de política en esta materia, la búsqueda óptima de financiamiento al menor costo posible, tanto en organismos financieros nacionales como internacionales, para apoyar proyectos de alta rentabilidad social.

Así mismo, dicho Plan contempla que el endeudamiento es un asunto serio, estableciendo como medida de viabilidad financiera que la Administración tenga entre sus prioridades, responsabilidad sobre la sustentabilidad de la estructura financiera del Estado.

A este respecto, la Empresa Calificadora Internacional Standard & Poor's otorga a Nayarit actualmente la calificación mxBBB+ con perspectiva estable, considerando que la deuda tiene una adecuada capacidad de pago tanto de intereses como del principal y teniendo como fortaleza un desempeño financiero adecuado, con balances operativos positivos, resultados a nivel histórico por lo general en punto de equilibrio y un bajo nivel de deuda.



**PODER EJECUTIVO
NAYARIT**

Por su parte, Moody's México otorga a nuestro Estado la calificación Aa3.mx, con perspectiva estable, señalando que las obligaciones calificadas se consideran de alta calidad y están sujetas a un riesgo crediticio bajo, indicando como fortalezas crediticias los bajos niveles de endeudamiento, desempeño financiero satisfactorio y pasivos contingentes por pensiones relativamente moderados.

En cumplimiento a lo señalado por la Ley de Deuda Pública del Estado de Nayarit y la Ley del Órgano de Fiscalización Superior en materia de Rendición de Cuentas, a continuación se presenta el Estado Analítico de Deuda Pública Directa y Contingente:

**GOBIERNO DEL ESTADO DE NAYARIT
DEUDA DIRECTA AL 30 DE JUNIO DE 2006**

INSTITUCIÓN CREDITICIA	DESTINO	SALDO	FECHA DE VENCIMIENTO	No. INSCRIPCIÓN	
				ESTATAL	FEDERAL
Banobras S.N.C.	Reconstrucción en materia de infraestructura y vivienda que fueron dañadas con motivo del Huracán Keni	\$ 38,445,335.38	Feb-2008	D065/2004	289/2004
Banobras S.N.C.	Rehabilitación, Construcción y Equipamiento de 2 Edificios Públicos destinados al Fomento Cultural y Artístico *	30,000,000.00	Feb-2015	D090/2005	009/2005
FONHAPO	Realización de 1 acción de estudios y proyectos y la Ejecución de 200 acciones de Urbanización y Edificación en un Programa de vivienda progresiva en la localidad de Rosamorada, Nayarit	1,046,362.70	Dic-2006	D094/2005	226/1996
TOTAL		\$ 69,491,698.08			

* El importe total del crédito es por \$ 60'000,000.00, mismo que se ejercerá en varias disposiciones, habiendo recibido al 30 de junio de 2006, ocho disposiciones que representan el saldo de \$ 30,000,000.00

DEUDA INDIRECTA SIN AVAL AL 30 DE JUNIO DE 2006

INSTITUCIÓN CREDITICIA	DEUDOR	DESTINO	SALDO	FECHA DE VENCIMIENTO	TASA DE INTERÉS	No. INSCRIPCIÓN	
						ESTATAL	FEDERAL
Banobras S.N.C.	Ayto. de Tepic	Equipo recolector de Aseo Público	\$ 2,922,530.08	Ago-2008	TIIE(1.2667)(4.0,24.0)	I062/2003	090/2003
Banobras S.N.C.	Ayto. de Ruiz	Diversas Obras Públicas Productivas que representan el 29% del Programa de Inversión 2004	905,555.44	Abr-2007	TIIE(1.200)(3.00,18.01)	I078/2004	063/2004
Banobras S.N.C.	Ayto. de Tecuala	Adquisición de Maquinaria	1,319,031.98	Jun-2009	TIIE (1.200)(3.00,18.01)	I079/2004	073/2004
TOTAL			\$ 5,147,117.50				



**PODER EJECUTIVO
NAYARIT**

**GOBIERNO DEL ESTADO DE NAYARIT
DEUDA INDIRECTA
AL 30 DE JUNIO DE 2006**

INSTITUCIÓN CREDITICIA	DEUDOR	DESTINO	SALDO	FECHA DE VENCIMIENTO	TASA DE INTERES	No. INSCRIPCIÓN	
						ESTATAL	FEDERAL
Banobras, S.N.C.	Ayto. de Tepic	Inversiones Públicas Productivas	\$ 1,014,848.70	Nov-2007	TIE(1.0833)(2.5,7.5)	1010/1998	15/1998
		Inversiones Públicas Productivas	5,107,956.40	Jun-2009	TIE(1.0833)(2.5,7.5)	1023/1999	30/1999
		Proyecto de Suministro de Agua Potable	859,696.76	Jul-2009	TIE(1.0833)(2.5,7.5)	1026/1999	51/1999
		Adquisición, Construcción y Rehabilitación de diversas Obras Públicas Productivas incluidas en el Programa Anual de Inversión	3,749,999.91	Mar-2007	TIE(1.2100)(3.15,18.90)	1066/2004	26/2004
		Equipamiento Vehicular para el Servicio de Seguridad Pública	2,265,316.04	Nov-2007	TIE(1.121)(1.82,10.91)	1085/2004	154/2004
		Adquisición de unidades para el servicio público y rastro Municipal	4,254,489.29	Oct-2011	TIE(1.1380)(2.07,12.41)	1088/2004	288/2004
		Suma:	17,262,298.10				
Banobras, S.N.C.	Ayto. de Acaponeta	Adquisición de Maquinaria (Retroexcavadora)	919,821.16	Jun-2009	TIE(1.121)(1.82,10.91)	1075/2004	33/2004
		Adquisición, Construcción y Rehabilitación de diversas Obras Públicas Productivas del Programa Anual de Trabajo	1,942,912.99	Jul-2015	TIE(1.177)(2.66,15.93)	1100/2005	197/2005
		Suma:	2,862,734.15				
Banobras, S.N.C.	Ayto. de Amatlán de Cañas	Equipamiento Vehicular (Camión tipo caja y un Volteo)	360,858.00	Nov-2008	TIE(1.1167)(3.5,10.5)	1041/2001	38/2001
Banobras, S.N.C.	Ayto. de Ahuacatlán	Equipo recolector para el Aseo Público	383,820.64	Ago-2008	TIE(1.1167)(3.5,10.5)	1045/2001	47/2001
		Línea de crédito simple destinado a Obras Públicas Productivas contempladas en el Prog. Anual de Inversión Municipal	10,311,854.99	Mar-2015	TIE(1.1167)(2.07,12.41)	1091/2005	10/2005
		Suma:	10,695,675.63				
Banobras, S.N.C.	Ayto. de Compostela	Adquisición, Construcción y Rehabilitación de diversas Obras Públicas Productivas del Programa Anual de Trabajo	10,285,714.24	Jun-2014	TIE(1.138)(2.07,12.41)	1083/2004	131/2004
Banobras, S.N.C.	Ayto. de Ixtlán del Río	Equipamiento de una fuente de abastecimiento, Construcción de línea de conducción y Caseta de control y cloración	1,109,768.49	Mar-2017	TIE(1.1167)(3.5,10.5)	1058/2002	07/2002
		Proyecto de Construcción y Equipamiento de la Planta de Tratamiento de aguas residuales	2,672,129.01	Jul-2013	TIE(1.138)(2.07,12.41)	1080/2004	110/2004
		Suma:	3,781,897.50				
Banobras, S.N.C.	Ayto. de Jala	Equipamiento Vehicular	96,893.50	May-2007	TIE(1.0833)(2.5,7.5)	1028/2000	34/2000
		Adquisición de Maquinaria (Retroexcavadora)	11,194.70	Jul-2006	TIE(1.1167)(3.5,10.5)	1036/2001	18/2001
		Equipamiento Vehicular (Camión tipo sistema)	46,666.85	Nov-2006	TIE(1.1167)(3.5,10.5)	1043/2001	39/2001
		Adquisición de Maquinaria (Motoconformadora)	304,660.46	Abr-2007	TIE(1.1167)(3.5,10.5)	1055/2002	12/2002
		Línea de crédito simple destinado a Obras Públicas Productivas contempladas en el Prog. Anual de Inversión Municipal	10,504,504.50	Abr-2015	TIE(1.138)(2.07,12.41)	1095/2005	55/2005
		Suma:	10,963,920.01				
Banobras, S.N.C.	Ayto. de Rosamorada	Remodelación de la Presidencia Municipal	637,141.31	Jul-2008	TIE(1.1167)(3.5,10.5)	1037/2001	17/2001
		Adquisición de equipos nuevos para Construcción y Prestación de Servicios Públicos	1,737,799.11	Jun-2009	TIE(1.121)(1.82,10.91)	1067/2004	24/2004
		Adquisición, Construcción y Rehabilitación de diversas Obras Públicas Productivas del Programa Anual de Trabajo	4,081,304.41	Oct-2011	TIE(1.138)(2.07,12.41)	1087/2004	243/2004
		Línea de crédito simple destinado a Obras Públicas Productivas contempladas en el Prog. Anual de Inversión Municipal	1,505,609.28	Abr-2015	TIE(1.172)(2.58,15.48)	1096/2005	74/2005
		Suma:	7,961,854.11				
Banobras, S.N.C.	Ayto. de Ruiz	Equipo de recolección y tratamiento de residuos sólidos	4,199,788.44	Jun-2011	TIE(1.138)(2.07,12.41)	1074/2004	25/2004
Banobras, S.N.C.	Ayto. de San Blas	Equipamiento Vehicular para el Servicio de Aseo Público	211,078.95	Jun-2007	TIE(1.0833)(2.5,7.5)	1031/2000	37/2000
		Construcción de la Presidencia Municipal	1,134,657.50	Ene-2013	TIE(1.15)(4.45,13.5)	1030/1997	320/1997
		Construcción del Sistema de Alcantarillado Sanitario y Saneamiento de la localidad de Santa Cruz de Miramar	544,348.58	Ene-2012	TIE(1.1167)(3.5,10.5)	1051/2001	69/2001
		Adquisición, Construcción y la Rehabilitación de diversas Obras Públicas Productivas consideradas en el Programa Anual.	3,121,313.78	Jul-2014	TIE(1.1760)(2.64,15.84)	1081/2004	111/2004
		Suma:	5,011,398.81				
Banobras, S.N.C.	Ayto. de Santiago Ixcuintla	Cubrir el 33.3% del Proyecto denominado "Sistema de Abastecimiento de Agua Potable"	8,543,758.00	Ago-2011	TIE(1.1167)(3.5,10.5)	1040/2001	36/2001
		Adquisición de un lote de terreno para la Construcción de la Universidad Tecnológica del Norte del Estado.	2,502,125.00	Jul-2012	TIE(1.1250)(3.75,11.25)	1060/2002	59/2002
		Equipo recolector para el Aseo Público.	2,131,666.89	Abr-2011	TIE(1.138)(2.07,12.41)	1069/2004	30/2004
		Adquisición, Construcción y Rehabilitación de diversas Obras Públicas Productivas del Programa Anual de Trabajo.	13,188,302.65	Ago-2014	TIE(1.138)(2.07,12.41)	1082/2004	132/2004
		Suma:	26,365,852.54				
Banobras, S.N.C.	Ayto. de Tecuala	Remodelación del Centro Histórico de la Cabecera Municipal	523,843.97	May-2007	TIE(1.0833)(2.5,7.5)	1027/2000	39/2000
		Proyecto de terminación del Boulevard de acceso	7,203,274.81	Mar-2014	TIE(1.138)(2.07,12.41)	1076/2004	32/2004
		Suma:	7,727,118.78				
Banobras, S.N.C.	Ayto. de Tuxpan	Inversiones Públicas Productivas	373,938.23	Nov-2007	TIE(1.0833)(2.5)	1004/1998	04/1998
		Equipo para Aseo Público (Barredora)	1,089,333.28	Ago-2009	TIE(0.75)	1068/2004	28/2004
		Adquisición de Maquinaria	2,344,800.08	Jun-2009	TIE(1.2100)(3.15,18.90)	1073/2004	27/2004
		Equipamiento Vehicular	238,472.45	May-2007	TIE(1.2100)(3.15,18.90)	1072/2004	29/2004
		Adquisición, Construcción y Rehabilitación de diversas Obras Públicas Productivas del Programa Anual de Trabajo	11,142,532.80	Jun-2014	TIE(1.1380)(2.07,12.41)	1086/2004	241/2004
		Suma:	15,189,076.82				
Banobras, S.N.C.	Ayto. de Xalisco	Equipamiento Vehicular para el Servicio de Aseo Público	178,895.00	Jul-2008	TIE(1.1167)(3.5,10.5)	1039/2001	23/2001
		Remodelación de la Presidencia Municipal	9,027,917.25	Jul-2019	TIE(1.1640)(2.46,14.76)	1070/2004	23/2004
		Línea de crédito simple destinado a Obras Públicas Productivas contempladas en el Prog. Anual de Inversión Municipal	1,795,974.37	Abr-2015	TIE(1.172)(2.58,15.48)	1097/2005	87/2005
		Suma:	11,002,786.62				
Banobras, S.N.C.	Ayto. de San Pedro Lagunillas	Equipamiento Vehicular para el Servicio de Aseo Público	249,128.83	Ago-2008	TIE(1.1167)(3.5,10.5)	1042/2001	40/2001
		Línea de crédito simple destinado a Obras Públicas Productivas contempladas en el Prog. Anual de Inversión Municipal	3,205,886.96	Dic-2014	TIE(1.138)(2.07,12.41)	1092/2005	11/2005
		Suma:	3,455,015.79				
Banobras, S.N.C.	Ayto. de La Yesca	Adquisición de Maquinaria y Equipo previsto en su programa de Inversión	6,177,966.10	Jun-2015	TIE(1.1720)(2.58,15.48)	1099/2005	169/2005
Banobras, S.N.C.	Ayto. de El Nayar	Adquisición, Construcción y Rehabilitación de diversas Obras Públicas Productivas incluidas en el Programa Anual de Inversión	1,812,222.32	Ago-2007	TIE(1.121)(1.82,10.91)	1084/2004	153/2004
Banobras, S.N.C.	Ayto. de Hualcort	Construcción del Edificio de la Presidencia Municipal	1,378,844.35	Dic-2008	TIE(1.1167)(3.5,10.5)	1052/2001	87/2001
		Subtotal de Ayuntamientos	146,495,022.31				
Nacional Financiera	FONAY	Apoyar a la Micro Pequeña y Mediana Empresa	1,991,807.00			1002/1997	
		TOTAL	\$ 148,486,829.31				



**PODER EJECUTIVO
NAYARIT**

**GOBIERNO DEL ESTADO DE NAYARIT
BALANCE GENERAL CONSOLIDADO AL 30 DE JUNIO DE 2006**

ACTIVO		PASIVO Y PATRIMONIO	
DISPONIBLE		CIRCULANTE	
FONDOS FIJOS	\$ 5,622,105.81	IMPUESTOS POR PAGAR	\$ 14,038,084.84
BANCOS	676,951,545.34	RETENCIONES Y APORTACIONES DE NÓMINA	56,887,153.28
CAJA	564,254.66	PROVEEDORES	19,200,975.28
INVERSIONES Y VALORES	1,187,885,231.28	ACREEDORES DIVERSOS	146,773,184.75
OTROS	264,422,253.91	SUELDOS POR PAGAR	222,649.22
	<u>\$ 2,135,445,391.00</u>	OTROS	34,745,047.99
			\$ 271,867,095.36
CUENTAS POR COBRAR		A MEDIANO PLAZO	
PRESTAMOS A EMPLEADOS	\$ 37,218,080.09	FIANZAS Y DEPÓSITOS	\$ 11,835,715.52
DEUDORES DIVERSOS	253,590,004.99	OTROS	44,520,342.67
PRESTAMOS AYUNTAMIENTOS	57,260,246.02		56,356,058.19
DOCUMENTOS POR COBRAR	364,644,354.93	A LARGO PLAZO	
CRÉDITO AL SALARIO	3,492,495.11	CRÉDITOS BANCARIOS	\$ 70,437,142.38
OTRAS CUENTAS POR COBRAR	336,885,769.58	OTROS	93,646,417.77
	<u>1,053,090,950.72</u>		164,083,560.15
			\$ 492,306,713.70
OTROS ACTIVOS		SUMA PASIVO	
ANTICIPOS A PROVEEDORES	\$ 4,482,120.53		
ANTICIPOS A CONTRATISTAS	52,021,299.02	PATRIMONIO	
ANTICIPOS PROGRAMAS ESTATALES	10,191,638.42	PATRIMONIO	\$ 2,824,583,844.20
ANTICIPO A SUBSIDIO	2,900,000.00	INCREMENTO A LA HACIENDA PUB. AÑO INM. ANT.	53,350,723.70
INVENTARIOS	149,577,727.73	INCREMENTO A LA HACIENDA PUB. AÑOS ANT.	733,229,908.77
OTROS	14,043,394.84	INCREMENTO AL PATRIMONIO AÑO FISCAL	893,060,065.30
	<u>233,216,180.54</u>	PROVISIÓN PARA CUENTAS INCOBRABLES	15,577,457.95
		OTRAS CUENTAS DE PATRIMONIO	59,228,672.10
FIJO			4,579,030,672.02
BIENES INMUEBLES	\$ 926,424,802.96		
MUEBLES Y ENSERES	124,991,405.40	TOTAL PASIVO MAS PATRIMONIO	<u>\$ 5,071,337,385.72</u>
MAQUINARIA, MOBILIARIO Y EQ. DE TRANSPORTE	366,793,938.12		
INVERSIÓN BODEGAS NAYARABASTOS	1,425,300.00		
APORTACIÓN A FIDEICOMISOS Y FONDOS	2,790,000.00		
DEPÓSITOS EN GARANTÍA	6,108,333.42		
OTROS	191,641,737.39		
	<u>1,620,175,517.29</u>		
DIFERIDO			
GASTOS ANTICIPADOS	\$ 1,046,296.12		
OTROS	28,363,050.05		
	<u>29,409,346.17</u>		
TOTAL ACTIVO	<u>\$ 5,071,337,385.72</u>		
		CUENTAS DE ORDEN	
		DEUDA INDIRECTA (AVALS OTORGADOS)	\$ 148,486,829.31
		DEUDA INDIRECTA SIN AVAL	5,147,117.50
		I.S.R. PENDIENTE DE PAGO	9,599,443.00
		OTRAS	134,234,659.75
		TOTAL	<u>\$ 297,468,049.56</u>



**PODER EJECUTIVO
NAYARIT**

**GOBIERNO DEL ESTADO DE NAYARIT
ESTADO DE INGRESOS Y EGRESOS
CONSOLIDADO**

POR EL PERIODO COMPRENDIDO DEL 01 DE ABRIL AL 30 DE JUNIO DE 2006
(Hoja 1 de 10)

INGRESOS

IMPUESTOS

IMPUESTO SOBRE REMUNERAC. AL TRABAJO PERSONAL INDEP.	\$	819,013.74	
IMPUESTO SOBRE NOMINA		20,403,172.01	
IMPUESTO AL HOSPEDAJE		7,082,474.45	
IMPUESTO SOBRE DIVERSIONES Y ESPECTACULOS PUBLICOS		139,509.63	
IMPUESTO SOBRE JUEGOS Y APUESTAS PERMITIDAS SOBRE RIFAS LO		454,656.07	
IMPUESTO SOBRE ADQUISICION DE BIENES MUEBLES		4,505,695.52	
IMPUESTO ESTATAL SOBRE TENENCIA O USO DE VEHICULOS		2,669,028.14	
IMPUESTOS ADICIONALES		23,151,766.54	
OTROS IMPUESTOS		432,095.72	
SUMA DE IMPUESTOS			\$ 59,657,411.82

DERECHOS

SERVICIOS REGISTRALES	\$	9,831,481.89	
SERVICIOS PRESTADOS EN MAT. DE PROFESIONES Y ACT. TEC.		265,038.24	
POR LOS SERVICIOS PRESTADOS POR LA DIR. DEL NOTARIADO		75,265.83	
CERTIFICADOS, CERTIFICACIÓN DE DOCTOS. Y CONSTANCIAS		59,804.57	
REGISTRO CIVIL		326,041.80	
TRANSITO Y TRANSPORTE		14,001,419.55	
SERVICIOS CATASTRALES		310,592.53	
SERVICIOS PRESTADOS EN MATERIA DE EDUCACION Y CULTURA		354,139.46	
EXPEDICION DE PERMISOS EN EL RAMO DE ALCOHOLES		9,562,609.26	
SERVICIOS PRESTADOS EN MAT. DE INFRAEST. URBANA Y VIAL.		44,444.25	
SERVICIOS PREST. POR LA PROCURADURÍA GRAL. DE JUSTICIA		155,846.78	
SERVICIOS PRESTADOS EN MATERIA DE SEGURIDAD PRIVADA		13,880.43	
SERVICIOS PRESTADOS POR ORGANISMOS DESCENTRALIZADOS		326,150.25	
SERVICIOS PRESTADOS POR EL PERIODICO OFICIAL		56,575.35	
SERVICIOS PRESTADOS EN MAT. DE TRANSP. Y ACCESO A LA INF.		180.96	
OTROS DERECHOS		39,723,196.84	
SUMA DE DERECHOS			75,106,667.99

PRODUCTOS

VENTA Y EXPLOTACION DE BIENES MUEBLES E INM. DEL ESTADO	\$	145,176,718.32	
PERIÓDICO OFICIAL DEL GOBIERNO DEL ESTADO		40,084.53	
VENTA DE FORMAS VALORADAS		110,889.00	
FOTOCOPIA DE DOCUMENTOS		483.41	
CONCESIONES Y CONTRATOS RENTAS INTERESES DIVIDENDOS Y RE		1,613,594.11	
OTROS PRODUCTOS		35,389,767.74	
SUMA DE PRODUCTOS			182,331,537.11

APROVECHAMIENTOS

RECARGOS	\$	367,207.32	
MULTAS		1,579,923.05	
HERENCIAS LEGADOS Y DONACIONES		1,467,722.89	
GASTOS DE EJECUCIÓN		967,003.24	
INDEMNIZACIÓN POR CHEQUES PART. DEVUELTOS POR LAS INSTITU		23,273.23	
DIVERSOS		1,038,744.81	
OTROS		8,656,150.10	
SUMA DE APROVECHAMIENTOS			14,100,024.64

IMPUESTOS MUNICIPALES COORDINADOS



**PODER EJECUTIVO
NAYARIT**

**GOBIERNO DEL ESTADO DE NAYARIT
ESTADO DE INGRESOS Y EGRESOS
CONSOLIDADO**

POR EL PERIODO COMPRENDIDO DEL 01 DE ABRIL AL 30 DE JUNIO DE 2006
(Hoja 2 de 10)

IMPUESTO PREDIAL URBANO	\$ 1,376,689.63	
IMPUESTO PREDIAL RUSTICO	99,196.74	
IMPUESTO SOBRE ADQUISICION DE BIENES INMUEBLES	422,184.02	
SUMA DE IMPUESTOS MUNICIPALES COORDINADOS		\$ 1,898,070.39
INGRESOS EXTRAORDINARIOS		
INGRESOS APORT. EXT. DE ENTES PUB. INST. PRIVADAS Y PART.	\$ 647,334.00	
INGRESOS EXTRAORDINARIOS POR OTROS CONCEPTOS	564,188.30	
OTROS	5,014,989.96	
SUMA DE INGRESOS EXTRAORDINARIOS		6,226,512.26
PARTICIPACIONES EN INGRESOS FEDERALES		
FONDO GENERAL DE PARTICIPACIONES	\$ 881,197,764.42	
FONDO DE FOMENTO MUNICIPAL	86,314,473.45	
PARTICIPACIÓN EN IMPUESTO ESPECIAL SOBRE PROD. Y SERV.	7,787,235.55	
IMPUESTO SOBRE AUTOMOVILES NUEVOS	949,959.01	
FONDO IMPUESTO SOBRE AUTOMÓVILES NUEVOS	1,242,897.00	
SUMA DE PARTICIPACIONES EN INGRESOS FEDERALES		977,492,329.43
INCENTIVOS POR COORDINACION FISCAL		
IMPTO. FEDERAL SOBRE TENENCIA O USO DE VEHICULOS	\$ 21,784,788.60	
FISCALIZACION	486,857.00	
INCENTIVOS DE FISCALIZACION CONCURRENTE	804,063.00	
IMPUESTO SOBRE AUTOMOVILES NUEVOS	3,272,080.99	
VIGILANCIA DE OBLIGACIONES	408,374.00	
VERIFICACIÓN AL PADRÓN	14,190.00	
MULTAS ADMINISTRATIVAS FEDERALES NO FISCALES	421,123.29	
DERECHOS ZONA FEDERAL MARÍTIMO TERRESTRE	2,122,842.30	
INCENTIVOS ECONOMICOS REGIMEN DE INTERMEDIOS	304,660.00	
INCENTIVOS ECONOMICOS REGIMEN DE PEQUEÑOS CONTRIBUYENTE	3,684,669.00	
INCENTIVOS ECONOMICOS I.S.R. ENAJENACION INMUEBLES	5,550.00	
SUMA DE INCENTIVOS POR COORDINACION FISCAL		33,309,198.18
PROG. DE APOYOS PARA EL FORT. DE LAS ENT. FEDERATIVAS		
PROG. DE APOYOS PARA EL FORT. DE LAS ENT. FEDERATIVAS	\$ 67,161,246.00	
INTERESES RAMO 39 2005	42,412.85	
INTERESES RAMO 39/2006	1,064,205.54	
SUMA DE PROG. DE APOYOS PARA EL FORT. DE LAS ENT. FEDERATIVA		68,267,864.39
APORTACIONES FED. PARA ENTIDADES FEDERATIVAS Y MPIO.S.		
FONDO DE APORTACIONES PARA LA EDUCACION BASICA Y NORMAL (\$ 687,316,905.58	
FONDO DE APORTACIONES PARA LOS SERVICIOS DE SALUD (FASSA)	124,724,305.63	
FONDO DE APORTACIONES PARA LA INFRAESTRUCTURA SOCIAL (FA	72,577,266.05	
FONDO DE APORTACIONES PARA FORTALECIMIENTO DE LOS MUNICI	64,880,365.66	
FONDO DE APORTACIONES MÚLTIPLES (FAM)	62,395,575.35	
FONDO DE APORTACIONES PARA LA EDUCACIÓN TECNOLÓGICA Y DE	12,284,648.72	
FONDO DE APORTACIONES PARA LA SEGURIDAD PÚBLICA DE LOS ES	29,337,821.17	
SUMA DE APORTACIONES FED. PARA ENTIDADES FEDERATIVAS Y MP		1,053,516,888.16
TRANSFERENCIAS		
UNIVERSIDAD AUTONOMA DE NAYARIT	\$ 160,873,890.00	
SOCORRO DE LEY	1,903,839.81	
OTRAS TRANSFERENCIAS	16,531,378.38	



**PODER EJECUTIVO
NAYARIT**

**GOBIERNO DEL ESTADO DE NAYARIT
ESTADO DE INGRESOS Y EGRESOS
CONSOLIDADO**

POR EL PERIODO COMPRENDIDO DEL 01 DE ABRIL AL 30 DE JUNIO DE 2006
(Hoja 3 de 10)

SUMA DE TRANSFERENCIAS		\$ 179,309,108.19
CONVENIOS FEDERALES		
CONVENIO C.N.A. RURAL	\$ 9,930,000.00	
CONVENIO A.P.A.Z.U.	35,600,000.00	
CONVENIO AGUA LIMPIA	820,000.00	
REASIGNACION DE RECURSOS SECTOR TURISMO	2,000,000.00	
APORTACION CAPFCE	251,126.37	
REGISTRO CIVIL	0.07	
REASIGNACION DE RECURSOS SCT	309,421.04	
RECURSOS PARA PROGRAMA DE FISCALIZACIÓN	1,739,387.28	
OTROS CONVENIOS	<u>5,153,852.24</u>	
SUMA DE CONVENIOS FEDERALES		55,803,787.00
RECURSOS FEDERALES DIVERSOS		
ZOFEMAT FONDO DE VIGILANCIA, ADMINISTRACIÓN, MANTENIMIENTO,	\$ 1,036,997.00	
FIDEICOMISO PARA LA INFRAESTRUCTURA EN LOS ESTADOS	713,039.12	
SEP EQUIPO DE LECTURA OPTICA	9,359.76	
PROYECTO SEP-MESA DEL NAYAR	757,793.40	
PROGRAMA OBRA CONALEP	648.13	
CONADE	8.18	
SAGARPA	1.72	
APOYO PARA LA MICRO, PEQUEÑA Y MEDIANA EMPRESAS (MPYMES)	17.64	
FOPREDEN (FONDO DE PREVENCIÓN DE DESASTRES NATURALES)	50,700.53	
OTROS RECURSOS FEDERALES	50,782,304.32	
PROGRAMA COINVERSIÓN SOCIAL	338.16	
FONDO INSTITUCIONAL MUNICIPAL	0.19	
INTERESES SECTOR TURISMO	<u>4,555.97</u>	
SUMA DE RECURSOS FEDERALES DIVERSOS		53,355,764.12
SUBSIDIO ESTATAL		
RAMO 33		85,426,852.50
FONDO I.- F.A.E.B.	\$ 627,916,831.10	
FONDO II.- F.A.S.S.A.	122,600,399.97	
FONDO V.- F.A.M.	14,589,430.00	
FONDO VI.- F.A.E.T.A.	<u>12,280,843.00</u>	
SUMA DE RAMO 33		777,387,504.07
OTROS		79,061,030.23
TOTAL INGRESOS		\$ 3,702,250,550.48

EGRESOS

SERVICIOS PERSONALES

SUELDOS ORDINARIOS		
PERSONAL DE BASE	\$ 382,527,212.43	
PERSONAL DE CONFIANZA	66,052,654.89	
OTROS SUELDOS ORDINARIOS	<u>257,705,707.69</u>	\$ 706,285,575.01
OTROS SUELDOS Y SALARIOS		
CONTRATOS POR TIEMPO FIJO	\$ 17,019,580.88	
SUELDOS INTERINOS	4,445,184.53	
LISTA DE RAYA	1,278,734.18	
AJUSTE DE CALENDARIO	1,207,339.11	



**PODER EJECUTIVO
NAYARIT**

**GOBIERNO DEL ESTADO DE NAYARIT
ESTADO DE INGRESOS Y EGRESOS
CONSOLIDADO**

POR EL PERIODO COMPRENDIDO DEL 01 DE ABRIL AL 30 DE JUNIO DE 2006
(Hoja 4 de 10)

NIVELACIONES SALARIALES	1,348,365.24		
TRANSITORIOS BASE	486,875.54		
TRANSITORIOS CONFIANZA	2,457,909.31		
OTRAS NIVELACIONES SALARIALES	<u>23,041,751.95</u>	\$	51,285,740.74
SOBRESUELDOS			
COMPENSACIONES	\$ 45,504,843.36		
PRESTACIONES BUROCRACIA	15,520,029.81		
OTRAS PRESTACIONES CONTRACTUALES	<u>18,944,930.77</u>		79,969,803.94
GRATIFICACIONES			
PRIMA VACACIONAL	\$ 57,625,145.67		
GRATIFICACION ANUAL	17,672,066.63		
FONDO DE AHORRO	1,704,728.30		
BONOS DE PREVISION SOCIAL	25,004,750.63		
OTROS ESTIMULOS CONTRACTUALES	<u>36,851,834.88</u>		138,858,526.11
SEGURIDAD SOCIAL			
APORTACION AL FONDO DE PENSIONES	\$ 24,890,197.94		
APORTACION AL ISSSTE	51,010,665.26		
APORTACION AL SAR	8,436,251.89		
SERVICIOS MEDICOS	681,842.55		
OTROS	<u>58,799,378.75</u>		143,818,336.39
JUBILADOS			
JUBILADOS CONFIANZA BUROCRACIA	\$ 2,289,722.66		
JUBILADOS BASE BUROCRACIA	11,324,944.98		
JUBILADOS MAGISTERIO	31,719,918.63		
OTROS	<u>65,893.30</u>		45,400,479.57
GRAVAMENES FISCALES			
PREVISION ISR	\$ 14,993,907.15		
OTROS GRAVÁMENES	<u>1,238,480.18</u>		16,232,387.33
SUMA DE SERVICIOS PERSONALES			\$1,181,850,849.09
MATERIALES Y SUMINISTROS			
PAPELERIA Y ARTICULOS DE OFICINA			
PAPELERIA Y UTILES DE OFICINA	\$ 6,416,215.56		
PAPELERIA Y ARTICULOS DE EQUIPO ELECTRONICO	1,763,850.56		
IMPRESION DE FORMAS OFICIALES	1,375,390.94		
COMPENDIO DE LEGISLACION ESTATAL	9,363.37		
OTROS	<u>2,739,354.25</u>	\$	12,304,174.68
ALIMENTOS EN GENERAL			
ALIMENTOS PARA CUSTODIOS	\$ 22,078.00		
ALIMENTOS PARA INTERNOS CERESO	3,332,441.31		
ALIMENTOS PARA CELADORES	260,434.00		
ALIMENTOS DE TRABAJO	5,614,013.80		
ALIMENTOS PARA MENORES INFRACTORES	59,793.00		
ALIMENTOS CENDI BUROCRACIA	187,459.58		
OTROS	<u>599,464.95</u>		10,075,684.64
MATERIAL DE MANTENIMIENTO			
NEUMATICOS Y CAMARAS	\$ 794,242.71		
REFACCIONES TRANSPORTE TERRESTRE	1,500,272.00		
REFACCIONES DE EQUIPO DE RADIO-COMUNICACIÓN	27,594.28		
MATERIAL DE SEÑALAMIENTO	98,732.96		
REFACCIONES DE MAQUIRARIA PESADA	241,640.10		
OTROS	<u>1,695,653.90</u>		4,358,135.95
MANTENIMIENTO DE EDIFICIOS			



**PODER EJECUTIVO
NAYARIT**

**GOBIERNO DEL ESTADO DE NAYARIT
ESTADO DE INGRESOS Y EGRESOS
CONSOLIDADO**

POR EL PERIODO COMPRENDIDO DEL 01 DE ABRIL AL 30 DE JUNIO DE 2006
(Hoja 5 de 10)

PINTURAS DE EDIFICIOS	\$	408,165.17	
MATERIAL ELECTRICO		354,813.32	
OTROS		4,075,614.25	\$ 4,838,592.74
MATERIALES DIVERSOS			
MATERIAL PARA PRODUCCION DE TELEVISION	\$	205,428.49	
MATERIAL PARA INSTALACION		210,787.42	
MEDICINAS Y PRODUCTOS FARMACEUTICOS		2,195,651.81	
MATERIAL DE SEGURIDAD Y SERVICIOS		468,754.24	
MATERIAL DIDACTICO		99,475.74	
MATERIAL DE FOTOGRAFIA Y CINEMATOGRAFIA		176,907.62	
MATERIAL SANITARIO Y DE LIMPIEZA		720,861.12	
MATERIAL DE LABORATORIO		30,213,878.91	
MATERIAL QUIRURGICO		22,801.00	
OTROS MATERIALES		5,207,083.46	39,521,629.81
COMBUSTIBLES Y LUBRICANTES			
LUBRICANTES TRANSPORTE TERRESTRE	\$	651,366.13	
COMBUSTIBLES TRANSPORTE TERRESTRE		12,978,212.01	
OTROS		420,447.63	14,050,025.77
VESTUARIOS PRENDAS Y BLANCOS			
MATERIAL DEPORTIVO	\$	202,490.27	
VESTUARIO Y TEXTILES		4,096,187.33	
OTROS		86,251.25	4,384,928.85
MAT. EXPLOSIVO Y DE SEGURIDAD PUB.			
OTROS			12,610.00
SUMA DE MATERIALES Y SUMINISTROS			\$ 89,545,782.44
SERVICIOS GENERALES			
ARRENDAMIENTOS			
INMUEBLES	\$	5,414,016.65	
FOTOCOPIADORAS		417,288.95	
OTROS		1,319,929.39	\$ 7,151,234.99
SERVICIOS BASICOS			
CORREO ELECTRONICO	\$	393,588.46	
TELEFONOS		6,450,704.04	
CORREOS Y TELEGRAMAS		208,151.10	
ENERGIA ELECTRICA		10,059,668.50	
GASTOS MENORES DE OFICINA		175,418.90	
ESTACIONAMIENTOS		411,379.10	
FLETES Y MANIOBRAS		518,607.04	
GASTOS P/OPERATIVOS POL. JUDICIAL		695,640.00	
GAS L.P.		294,097.63	
AGUA POTABLE		979,358.59	
PUBLICACIONES Y SUSCRIPCIONES		150,725.04	
OTROS		3,895,584.44	24,232,922.84
GASTOS DE VIAJE			
PASAJE AEREO	\$	1,383,600.26	
PASAJE TERRESTRE		1,750,495.41	
VIATICOS DE VIAJE		10,213,865.42	
OTROS		1,294,613.76	14,642,574.85
GASTOS DE SEGURO			
SEGUROS DE VIDA	\$	430,862.56	
SEGUROS DE EQUIPOS		43,048.58	
SEGUROS VEHICULARES		1,001,748.61	



**PODER EJECUTIVO
NAYARIT**

**GOBIERNO DEL ESTADO DE NAYARIT
ESTADO DE INGRESOS Y EGRESOS
CONSOLIDADO**

POR EL PERIODO COMPRENDIDO DEL 01 DE ABRIL AL 30 DE JUNIO DE 2006
(Hoja 6 de 10)

OTROS	606,943.76	\$ 2,082,603.51
MANT. Y REPARACION DE EQUIPOS		
MANT. Y REPARACIÓN DE EQUIPO TERRESTRE	\$ 3,651,355.44	
MANT. Y REPARACIÓN DE EQUIPO DE OFICINA	826,066.17	
MANT. Y REPARACIÓN DE EQUIPO PESADO	805,793.24	
MANT. Y REPARACIÓN DE EQUIPO ELECTRONICO	394,269.16	
MANT. Y REPARACIÓN EQUIPO DE RADIO Y COMUNIC.	93,222.04	
MANT. Y REPARACIÓN DE EQUIPO DE IMPRENTA	12,288.53	
MANT. Y REPARACIÓN DE EQUIPO DIVERSO	339,192.41	
MANT. Y REPARACIÓN EQUIPO DE SONIDO	6,000.00	
MANT. DE SOFTWARE	359,429.63	
MANT. Y REPARACIÓN VEHICULOS EN COMODATO	3,262.50	
OTROS	<u>2,292,463.30</u>	8,783,342.42
SERVICIOS DE DIFUSION E INFORMACION		
DIFUSION E INFORMACION	\$ 20,558,901.68	
FOROS Y EVENTOS ESPECIALES	2,074,853.54	
CONGRESOS, CONVENCIONES Y CONFERENC.	1,913,679.03	
IMPRES. DE LIBROS, FOLLETOS Y POSTERS	643,980.94	
OTROS	<u>634,756.88</u>	25,826,172.07
PAGO DE IMPUESTOS		
IMPUESTOS PLACAS Y CALCOMANIAS	\$ 45,584.35	
IMPUESTOS TENENCIAS	564,360.87	
OTROS	<u>4,200,968.17</u>	4,810,913.39
SERVICIOS BANCARIOS		
COMISIONES	\$ 2,760,297.42	
SERVICIO DE PROTECCIÓN DE VALORES	438,370.19	
OTROS	<u>15,792,181.11</u>	18,990,848.72
PAGO DE LICENCIAS		
OTROS		21,836.85
HONORARIOS PROFESIONALES		
HONORARIOS PROFESIONALES	\$ 4,368,576.51	
OTROS	<u>936,110.94</u>	5,304,687.45
PROMOCIONES Y LICITACIONES		
PROMOCIONES Y LICITACIONES	\$ 6,636,773.17	
OTRAS	<u>2,563,373.00</u>	9,200,146.17
PERDIDAS RESPONSABILIDADES Y MULTAS		
PERDIDAS RESPONSABILIDADES Y MULTAS	\$ 887.64	
OTRAS	<u>8,800.00</u>	9,687.64
OTROS SERVICIOS		5,844,661.55
SERVICIOS DE TRANSPORTACION AEREA		
SERVICIOS DE TRANSPORTACION AEREA		<u>2,795,025.81</u>
SUMA DE SERVICIOS GENERALES		\$ 129,696,658.26
SUBSIDIOS Y TRANSFERENCIAS		
SUBS. A ORGANISMOS DESCENTRALIZADOS		
DESARROLLO INTEGRAL DE LA FAMILIA	\$ 11,039,415.06	
TEATRO DEL PUEBLO	399,999.99	
COMITE DE PLANEACION PARA EL DESARROLLO DEL ESTADO DE N	1,891,441.88	
INSTITUTO NAYARITA PARA EL DESARROLLO SUSTENTABLE	868,176.50	
CENTRO DE DES. ECON. EDUC. DE LA MESA DEL NAYAR	649,838.12	
INSTITUTO PROMOTOR DE LA VIVIENDA DESARROLLO URBANO Y EC	2,110,456.80	
CENTRO DE REHABILITACION DE EDUCACION ESPECIAL	671,394.99	
CONSEJO ESTATAL CONTRA LAS ADICCIONES	2,397,270.88	



**PODER EJECUTIVO
NAYARIT**

**GOBIERNO DEL ESTADO DE NAYARIT
ESTADO DE INGRESOS Y EGRESOS
CONSOLIDADO**

POR EL PERIODO COMPRENDIDO DEL 01 DE ABRIL AL 30 DE JUNIO DE 2006
(Hoja 7 de 10)

COMISION ESTATAL DEL AGUA POTABLE Y ALCANTARILLADO	2,949,286.38	
INSTITUTO NAYARITA DEL DEPORTE Y LA JUVENTUD	5,725,373.00	
CONSEJO ESTATAL DE SEGURIDAD PUBLICA	1,814,771.44	
CONSEJO ESTATAL PARA LA CULTURA Y LAS ARTES	4,173,218.88	
INSTITUTO DE LA MUJER EN NAYARIT	1,266,654.06	
TRIBUNAL DE JUSTICIA ADMINISTRATIVA	1,868,348.70	
BENEFICENCIA PUBLICA DE NAYARIT	249,999.96	
COMISION ESTATAL DE CONCILIACION Y ARBITRAJE MEDICO	523,183.18	
INST. DE COORD. FISCAL Y GTO. PUBLICO	93,462.51	
COMISION DE DEFENSA DE LOS DERECHOS HUMANOS PARA EL ES	2,706,997.90	
COMISION DE TRANSPARENCIA Y ACCESO A LA INFORMACION PUB	1,285,756.53	\$ 42,685,046.76
SUBS. POR CONVENIO A DEP. E INSTIT.		
SECRETARIA DE SALUD	\$ 21,928,324.97	
UNIVERSIDAD TECNOLOGICA DE NAYARIT	5,271,864.00	
UNIVERSIDAD TECNOLOGICA DE LA COSTA	3,867,020.00	
UNIVERSIDAD TECNOLOGICA DE BADEBA	2,336,896.73	
COLEGIO DE ESTUDIOS CIENTIFICOS Y TECNOLOGICOS DEL ESTAD	7,432,575.87	
COLEGIO DE EDUCACION PROFESIONAL TECNICA DEL ESTADO DE N	847,747.64	
INSTITUTO DE CAPACITACION PARA EL TRABAJO DEL ESTADO DE N/	1,696,472.74	
TRIBUNAL ESTATAL ELECTORAL	1,056,057.00	
UNIVERSIDAD AUTONOMA DE NAYARIT	22,742,310.00	
CONSEJO ESTATAL ELECTORAL	2,179,648.96	69,358,917.91
APOYO A LOS SECTORES SOCIAL Y PRIV.		
APOYO A COMUNIDADES INDIGENAS	\$ 138,372.76	
BECAS	10,073,442.00	
OTROS APOYOS ECONOMICOS	12,969,474.23	
SUBSIDIOS DIVERSOS Y DONATIVOS	10,576,284.56	
CONSEJO EST. DE CIENCIA Y TECNOLOGIA	234,081.77	
"FESTIVAL CULTURAL ""AMADO NERVO""	1,000,000.00	
CAPACITACION Y DESARROLLO	623,010.59	
FUNERALES Y PAGAS DE DEFUNCIÓN	3,029,349.15	
CONVENIO CRUZ ROJA	100,000.00	38,744,015.06
TRANSFERENCIAS ESTATALES		
FIDEICOMISO DEL IMPTO. AL HOSPEDAJE	\$ 5,997,449.88	
IMPTOS. RETENIDOS 10% A LA U.A.N.	8,690,718.82	
FISCALIA ESPEC. P/DELITOS ELECTORALES	294,796.59	
PODER LEGISLATIVO	33,474,979.80	
PODER JUDICIAL	34,009,441.30	82,467,386.39
OTROS SUBSIDIOS		5,898,816.12
OTRAS TRANSFERENCIAS		9,000.00
SUMA DE SUBSIDIOS Y TRANSFERENCIAS		\$ 239,163,182.24
BIENES MUEBLES E INMUEBLES		
BIENES Y EQUIPO DIVERSO		
EQUIPO DE COMUNICACION	\$ 56,672.03	
EQUIPO DIVERSO	1,754,850.19	
HERRAMIENTAS	42,894.87	
OTROS	3,643,311.87	\$ 5,497,728.96
EQUIPO Y MOBILIARIO DE OFICINA		
EQUIPO DE OFICINA	\$ 558,834.16	
MUEBLES DE OFICINA	986,018.24	
EQUIPO DE COMPUTO	2,592,681.02	4,137,533.42
EQUIPO DE TRANSPORTE		



**PODER EJECUTIVO
NAYARIT**

**GOBIERNO DEL ESTADO DE NAYARIT
ESTADO DE INGRESOS Y EGRESOS
CONSOLIDADO**

POR EL PERIODO COMPRENDIDO DEL 01 DE ABRIL AL 30 DE JUNIO DE 2006
(Hoja 8 de 10)

EQUIPO DE TRANSPORTE TERRESTRE	\$ 3,192,887.00		
OTROS	650,000.00	\$ 3,842,887.00	
SUMA DE BIENES MUEBLES E INMUEBLES			\$ 13,478,149.38
OBRAS PUBLICAS			
CAMINOS MANT. RED CARRETERA ESTATAL			
PROGRAMA DE SEÑALIZACION	\$ 411,820.75		
CONSERVACION RUTINARIA RED CARRETER	2,660,411.84		
CONVENIOS PROCOP (CONV.SOCIALES)	10,711.00		
OTRAS	2,220,232.53	\$ 5,303,176.12	
OBRAS PUBLICAS Y SANITARIAS			
CULTURA DEL AGUA	\$ 173,931.99		
CONVENIO AGUA LIMPIA	323,026.29	496,958.28	
OBRAS URBANISTICAS			
PROG. DE MANTENIMIENTO DE ESCUELAS	\$ 739,835.53		
CONSTRUCCIÓN Y RECONSTRUCCIÓN DE EDIFICIOS PÚBLICOS	8,519,509.35		
CONST. CONSERV. MANT. DE OBRA DIVERSA	536,931.35	9,796,276.23	
OBRA PUBLICA DIRECTA			
OBRA PUBLICA DIRECTA		12,227,106.34	
OBRAS DIVERSAS		17,827,660.28	
INFRAESTRUCTURA EDUCATIVA			
UNIVERSIDADES TECNOLOGICAS		1,201,763.86	
SUMA DE OBRAS PUBLICAS			46,852,941.11
PROGRAMAS Y CONVENIOS			
CONVENIOS			
CONVENIO DE DESARROLLO SOCIAL	\$ 2,595,402.37		
CONVENIO CECAN-CONACULTA	1,300,000.00		
CONV. DE FINANC. PARA EL DESARROLLO	4,333,000.00	\$ 8,228,402.37	
PROGRAMAS			
PROGRAMA DE COBERTURA Y CASAS (PAC)	\$ 873,009.52		
PROGRAMA DE ASISTENCIA SOCIAL	847,579.33		
PROGRAMA DE ESCUELAS DE CALIDAD	6,635,901.17		
PROG. DE CAPACIT. CULT. Y TURISTICA	77,162.30		
PROGRAMA NAYARIT HOSPITALARIO	592,526.44		
FOMENTO AL TURISMO SOCIAL	102,304.19		
PROG. VERIFICACION SERV. TURISTICOS	82,707.94		
PROGRAMA DE PROMOCION INSTITUCIONAL	1,881,926.89		
ELABORACIÓN DE ESTUDIOS Y PROYECTOS	43,750.00		
PROGRAMA DE AUXILIO TURISTICO (ANGELES VERDES)	462,133.69		
MANTENIMIENTO Y OPERACIÓN DE PARADORES TURÍSTICOS	83,000.00		
PROGRAMA DE MEJORA REGULATORIA	73,102.87		
PROGRAMA DE APOYO A LA CAPACITACION	149,162.00		
PROYECTOS PRODUCTIVOS	732,210.00		
PROGRAMA NAYARIT PRODUCE	294,978.19		
PROGRAMA DE EMPRESAS SOCIALMENTE RESPONSABLES	32,000.00		
CONSULT. A MICRO, PEQ. Y MED. EMPRESAS	34,500.00		
PROGRAMA DE PROMOCIÓN ECONÓMICA	305,146.29		
PAQUETE DE HERRAMIENTAS	16,760.00		
PROGRAMA DE PROMOCIÓN A LA EXPORTACIÓN	225,883.03		
PROG. DE BECAS DE CAP. A DESEMPLEADOS	346,328.03		
PROYECTOS ESTRATÉGICOS	75,784.90		
PROGRAMA DE RECONVERSION AGROPECUARIA	405,234.12		



**PODER EJECUTIVO
NAYARIT**

**GOBIERNO DEL ESTADO DE NAYARIT
ESTADO DE INGRESOS Y EGRESOS
CONSOLIDADO**

POR EL PERIODO COMPRENDIDO DEL 01 DE ABRIL AL 30 DE JUNIO DE 2006
(Hoja 9 de 10)

PROGRAMA DE EMPLEO TEMPORAL	12,060.00		
PROGRAMA DE ALIANZA PARA EL CAMPO	18,365,994.46		
PROGRAMA DE PESCA Y ACUACULTURA	1,564,656.46		
CENTRAL MAQUINARIA AGROP. DEL SUR	1,454,995.00		
PROGRAMA DE FOMENTO AGRÍCOLA	2,347,855.15		
CENTRAL MAQUINARIA AGROP. DEL NORTE	1,568,707.54		
PROGRAMA FEDERALIZACIÓN	775,404.87		
CONTINGENCIAS AGROPECUARIAS	123,000.00		
CENTRO DE VALORACION Y TRANS. DE TEC.	385,000.00		
FOMENTO A LA COMERCIALIZACION	548,241.79		
FOMENTO ORG. CAP Y ASIST TEC PRODUC	314,767.66		
FOMENTO A LOS AGRONEGOCIOS	117,250.00		
PROG. DE FINANCIAMIENTO RURAL CON GARANTIA DE FOGARENAY	2,000,000.00		
PROGRAMA GANADERO	407,811.76		
PROGRAMA INADES	1,080,078.38		
PROGRAMA DE ESTUDIOS Y PROYECTOS	462,463.70		
PROGRAMA DE SEGURIDAD PUBLICA	4,800,000.00		
PROGRAMA Y CONVENIOS EMERGENTES	631,333.49	\$ 51,332,711.16	
PROGRAMAS ENTIDADES PARAESTATALES		1,312,000.00	
SUMA DE PROGRAMAS Y CONVENIOS			\$ 60,873,113.53
TRANSFERENCIAS A MUNICIPIOS			
PARTICIPACIONES A MUNICIPIOS			
FONDO GENERAL DE PARTICIPACIONES	\$ 173,432,513.03		
FONDO DE FOMENTO MUNICIPAL	89,291,834.00		
PART. EN IMPTO. ESPECIAL SOBRE PROD. Y SERVICIOS	2,211,150.83		
PART. EN IMPTO. SOBRE TENENCIA O USO DE VEHICULOS	9,421,579.07		
PART. EN IMPTO. SOBRE AUTOMÓVILES NUEVOS	1,236,337.22	\$ 275,593,414.15	
FONDO DE APOYO MUNICIPAL		2,852,226.00	
IMPUESTOS MUNICIPALES COORDINADOS			
PART. EN IMPUESTO PREDIAL	\$ 1,735,150.13		
PART. EN IMPTO. SOBRE ADQ. DE BIENES INMUEBLES	323,047.86	2,058,197.99	
RAMO 33			
FONDO P/LA INFRAESTRUCTURA SOCIAL MUNICIPAL	\$ 63,732,627.03		
FONDO DE APORT. P/FORTALEC. A MPIO.	64,874,256.06	128,606,883.09	
SUMA DE TRANSFERENCIAS A MUNICIPIOS			409,110,721.23
DEUDA PÚBLICA			
INTERESES			
BANOBRAS (FONDO DE DESASTRES NATURALES)	(\$ 1,073,726.70)		
BANOBRAS (FOMENTO CULTURAL Y ARTÍSTICO)	599,071.88		
BANCO INTERACCIONES	776,811.52		
FONHAPO	(30,328.13)	\$ 271,828.57	
CAPITAL			
FONHAPO		(913,680.23)	
SUMA DE DEUDA PÚBLICA			(641,851.66)
GASTO FEDERALIZADO			
APORT. FED. PARA ENTIDADES FEDERATIVAS (RAMO 33)			
FONDO APORT.PARA LA EDUC.BASICA Y NORMAL	\$ 728,252,583.63		
FONDO APORT.PARA LOS SERVICIOS DE SALUD	124,847,135.90		
FONDO DE APORTACIONES MULTIPLES	31,906,880.24		
FONDO APORT. PARA LA EDUC. TECN. Y ADULTOS	12,282,138.31		



**PODER EJECUTIVO
NAYARIT**

**GOBIERNO DEL ESTADO DE NAYARIT
ESTADO DE INGRESOS Y EGRESOS
CONSOLIDADO**

POR EL PERIODO COMPRENDIDO DEL 01 DE ABRIL AL 30 DE JUNIO DE 2006
(Hoja 10 de 10)

FONDO DE APORT. PARA LA SEGURIDAD PUBLICA	29,331,894.00	\$ 926,620,632.08	
APOYOS PARA EL FORT. DE LAS ENTIDADES FEDERATIVAS			22,623,877.41
FIDEICOMISO PARA LA INFRAESTRUCTURA			
FIDEICOMISO PARA LA INFRAEST. DE LOS ESTADOS	\$ 41,313,359.81		
INFRAESTRUCTURA DE ALCANCE ESTATAL	9,268,071.10		50,581,430.91
INFRAESTRUCTURA EDUCATIVA			
INFRAESTRUCTURA MEDIA Y SUPERIOR RECURSOS CAPFCE			1,075,284.78
OTRAS TRANSFERENCIAS FEDERALIZADAS			
TRANSFERENCIAS FEDERALES A LA U.A.N.	\$ 160,873,890.00		
CENTRO DE DESARROLLO ECONÓMICO EDUCATIVO DE LA MESA DE	757,782.00		
FONDO PARA ALIMENTOS REOS FUERO FEDERAL	1,563,975.00		
PROGRAMA PARA LA FISCALIZACIÓN DE GASTO FEDERALIZADO	1,159,081.00		164,354,728.00
SUMA DE GASTO FEDERALIZADO			<u>\$1,165,255,953.18</u>
TOTAL EGRESOS			3,335,185,498.80
INCREMENTO A LA HACIENDA PÚBLICA AÑO FISCAL			<u><u>\$367,065,051.68</u></u>



**PODER EJECUTIVO
NAYARIT**

**GOBIERNO DEL ESTADO DE NAYARIT
ESTADO DE ORIGEN Y APLICACIÓN DE FONDOS
CONSOLIDADO
POR EL PERIODO COMPRENDIDO DEL 01 DE ABRIL AL 30 DE JUNIO DE AÑO 2006**

ORIGEN	PARCIAL	TOTAL	APLICACIÓN	PARCIAL	TOTAL
INGRESOS PROPIOS		\$ 339,320,224.21	GASTO CORRIENTE		\$ 1,401,093,289.79
IMPUESTOS	\$ 59,657,411.82		SERVICIOS PERSONALES	\$1,181,850,849.09	
DERECHOS	75,106,667.99		MATERIALES Y SUMINISTROS	89,545,782.44	
PRODUCTOS	182,331,537.11		SERVICIOS GENERALES	129,696,658.26	
APROVECHAMIENTOS	14,100,024.64				
IMPUESTOS MUNICIPALES COORDINADOS	1,898,070.39		GASTO DE INVERSIÓN		121,204,204.02
INGRESOS EXTRAORDINARIOS	6,226,512.26		BIENES MUEBLES E INMUEBLES	\$ 13,478,149.38	
			OBRAS PUBLICAS	46,852,941.11	
INGRESOS PROVENIENTES DE LA FEDERACION		2,421,054,939.47	CONVENIOS	8,228,402.37	
PARTICIPACIONES EN INGRESOS FEDERALES	\$ 977,492,329.43		PROGRAMAS	51,332,711.16	
INCENTIVOS POR COORDINACION FISCAL	33,309,198.18		PROGRAMAS ENTIDADES PARAESTATALES	1,312,000.00	
PROG. DE APOYOS PARA EL FORT. DE LAS ENT. FEDERATIVAS	68,267,864.39				
APORTACIONES FED. PARA ENTIDADES FEDERATIVAS Y MPIO.	1,053,516,888.16		SUBSIDIOS Y TRANSFERENCIAS		239,163,182.24
TRANSFERENCIAS	179,309,108.19		SUBS. A ORGANISMOS DESCENTRALIZADOS	\$ 42,685,046.76	
CONVENIOS FEDERALES	55,803,787.00		SUBS. POR CONVENIO A DEP. E INSTIT.	69,358,917.91	
RECURSOS FEDERALES DIVERSOS	53,355,764.12		APOYO A LOS SECTORES SOCIAL Y PRIV.	38,744,015.06	
			TRANSFERENCIAS ESTATALES	14,688,168.70	
OTROS INGRESOS DE ENTIDADES PARAESTATALES		941,875,386.80	TRANSF. P/INSTITUC. ESPECIALIZADAS	294,796.59	
SUBSIDIO ESTATAL	\$ 85,426,852.50		PODER LEGISLATIVO	33,474,979.80	
RAMO 33	777,387,504.07		PODER JUDICIAL	34,009,441.30	
OTROS	79,061,030.23		OTROS SUBSIDIOS	5,898,816.12	
			OTRAS TRANSFERENCIAS	9,000.00	
SUMA EL ORIGEN DE LOS FONDOS GENERADOS EN EL PERIODO		\$ 3,702,250,550.48	TRANSFERENCIAS A MUNICIPIOS		409,110,721.23
			PARTICIPACIONES A MUNICIPIOS	\$ 275,593,414.15	
			FONDO DE APOYO MUNICIPAL	2,852,226.00	
			IMPUESTOS MUNICIPALES COORDINADOS	2,058,197.99	
			RAMO 33	128,606,883.09	
			DEUDA PÚBLICA		(641,851.66)
			GASTO FEDERALIZADO		1,165,255,953.18
			APORT. FED. PARA ENTIDADES FEDERATIVAS (RAMO 33)	\$ 926,620,632.08	
			FIDEICOMISO PARA LA INFRAESTRUCTURA	50,581,430.91	
			INFRAESTRUCTURA EDUCATIVA	1,075,284.78	
			APOYOS PARA EL FORT. DE LAS ENTIDADES FEDERATIVAS	22,623,877.41	
			OTRAS TRANSFERENCIAS FEDERALIZADAS	164,354,728.00	
			SUMA DE APLICACIONES DE FONDOS EN EL PERIODO	\$ 3,335,185,498.80	
			OTRAS APLICACIONES	191,821,110.87	
DISPONIBILIDAD EN EFECTIVO AL 01 DE ABRIL DE 2006		1,960,201,450.19	DISPONIBILIDAD EN EFECTIVO AL 30 DE JUNIO DE 2006		2,135,445,391.00
SUMAS IGUALES		\$ 5,662,452,000.67	SUMAS IGUALES		\$ 5,662,452,000.67



**PODER EJECUTIVO
NAYARIT**

**ENTIDADES DE LA ADMINISTRACIÓN PÚBLICA PARAESTATAL
BALANCE GENERAL CONSOLIDADO AL 30 DE JUNIO DE 2006**

ACTIVO		PASIVO Y PATRIMONIO	
DISPONIBLE		CIRCULANTE	
FONDOS FIJOS	\$ 450,047.46	IMPUESTOS POR PAGAR	\$ 6,324,774.18
BANCOS	258,697,974.70	RETENCIONES Y APORTACIONES DE NÓMINA	37,746,520.96
CAJA	564,254.66	PROVEEDORES	14,128,715.86
INVERSIONES Y VALORES	835,711,006.96	ACREEDORES DIVERSOS	84,772,229.44
OTROS	264,422,253.91	SUELDOS POR PAGAR	222,649.22
	<u>\$ 1,359,845,537.69</u>	OTROS	<u>34,745,047.99</u>
			\$ 177,939,937.65
CUENTAS POR COBRAR		A MEDIANO PLAZO	
PRESTAMOS A EMPLEADOS	\$ 1,960,557.66	FIANZAS Y DEPÓSITOS	\$ 6,300.00
DEUDORES DIVERSOS	55,011,934.78	OTROS	<u>44,520,342.67</u>
DOCUMENTOS POR COBRAR	363,634,730.38		44,526,642.67
CRÉDITO AL SALARIO	2,060,043.83	A LARGO PLAZO	
OTRAS CUENTAS POR COBRAR	281,474,274.87	CRÉDITOS BANCARIOS	\$ 1,991,807.00
	<u>704,141,541.52</u>	OTROS	<u>93,646,417.77</u>
			95,638,224.77
OTROS ACTIVOS		SUMA PASIVO	
ANTICIPOS A PROVEEDORES	\$ 4,272,147.48		\$ 318,104,805.09
ANTICIPOS A CONTRATISTAS	2,792,237.22	PATRIMONIO	
ANTICIPOS PROGRAMAS ESTATALES	14,220.00	PATRIMONIO	\$ 2,605,839,737.61
INVENTARIOS	149,577,727.73	INCREMENTO A LA HACIENDA PUB. AÑO INM. ANT.	53,350,723.70
OTROS	14,043,394.84	INCREMENTO A LA HACIENDA PUB. AÑOS ANT.	289,977,200.47
	<u>170,699,727.27</u>	INCREMENTO AL PATRIMONIO AÑO FISCAL	330,921,280.35
FIJO		PROVISIÓN PARA CUENTAS INCOBRABLES	2,760,173.33
BIENES INMUEBLES	\$ 848,998,225.74	OTRAS CUENTAS DE PATRIMONIO	<u>59,228,672.10</u>
MUEBLES Y ENSERES	48,933,279.13		3,342,077,787.56
MAQUINARIA, MOBILIARIO Y EQ. DE TRANSPORTE	301,534,535.02	TOTAL PASIVO MAS PATRIMONIO	
DEPÓSITOS EN GARANTÍA	6,025,025.42		<u>\$3,660,182,592.65</u>
OTROS	191,641,737.39		
	<u>1,397,132,802.70</u>		
DIFERIDO			
GASTOS ANTICIPADOS	\$ (66.58)		
OTROS	28,363,050.05		
	<u>28,362,983.47</u>		
TOTAL ACTIVO	<u>\$3,660,182,592.65</u>		
		CUENTAS DE ORDEN	
		OTRAS	\$ 134,234,659.75
		TOTAL	<u>\$ 134,234,659.75</u>



**PODER EJECUTIVO
NAYARIT**

**ESTADO DE INGRESOS Y EGRESOS CONSOLIDADO
DE LA ADMINISTRACIÓN PÚBLICA PARAESTATAL**
POR EL PERIODO COMPRENDIDO DEL 01 DE ABRIL AL 30 DE JUNIO DE 2006
(Hoja 1 de 5)

INGRESOS			
IMPUESTOS			
OTROS IMPUESTOS	\$	432,095.72	
SUMA DE IMPUESTOS			\$ 432,095.72
DERECHOS			
CERTIFICADOS, CERTIFICACIÓN DE DOCTOS. Y CONSTANCIAS	\$	27,875.00	
SERVICIOS PRESTADOS EN MATERIA DE EDUCACION Y CULTURA		(16,475.04)	
SERVICIOS PRESTADOS POR ORGANISMOS DESCENTRALIZADOS		213,503.50	
OTROS DERECHOS		39,723,196.84	
SUMA DE DERECHOS			39,948,100.30
PRODUCTOS			
VENTA Y EXPLOTACION DE BIENES MUEBLES E INM. DEL ESTADO	\$	145,021,294.32	
OTROS PRODUCTOS		34,253,079.76	
SUMA DE PRODUCTOS			179,274,374.08
APROVECHAMIENTOS			
DIVERSOS	\$	253,560.49	
OTROS		8,656,150.10	
SUMA DE APROVECHAMIENTOS			8,909,710.59
INGRESOS EXTRAORDINARIOS			
INGRESOS APORT. EXT. DE ENTES PUB. INST. PRIVADAS Y PART.	\$	647,334.00	
INGRESOS EXTRAORDINARIOS POR OTROS CONCEPTOS		1,484.00	
OTROS		5,014,989.96	
SUMA DE INGRESOS EXTRAORDINARIOS			5,663,807.96
TRANSFERENCIAS			
OTRAS TRANSFERENCIAS	\$	16,531,378.38	
SUMA DE TRANSFERENCIAS			16,531,378.38
CONVENIOS FEDERALES			
OTROS CONVENIOS	\$	5,153,852.24	
SUMA DE CONVENIOS FEDERALES			5,153,852.24
RECURSOS FEDERALES DIVERSOS			
OTROS RECURSOS FEDERALES	\$	50,782,240.72	
SUMA DE RECURSOS FEDERALES DIVERSOS			50,782,240.72
SUBSIDIO ESTATAL			85,426,852.50
RAMO 33			
FONDO I.- F.A.E.B.	\$	627,916,831.10	
FONDO II.- F.A.S.S.A.		122,600,399.97	
FONDO V.- F.A.M.		14,589,430.00	
FONDO VI.- F.A.E.T.A.		12,280,843.00	
SUMA DE RAMO 33			777,387,504.07
OTROS			79,061,030.23
TOTAL INGRESOS			\$ 1,248,570,946.79



**PODER EJECUTIVO
NAYARIT**

**ESTADO DE INGRESOS Y EGRESOS CONSOLIDADO
DE LA ADMINISTRACIÓN PÚBLICA PARAESTATAL
POR EL PERIODO COMPRENDIDO DEL 01 DE ABRIL AL 30 DE JUNIO DE 2006
(Hoja 2 de 5)**

EGRESOS

SERVICIOS PERSONALES

SUELDOS ORDINARIOS			
PERSONAL DE BASE	\$	331,040,760.20	
PERSONAL DE CONFIANZA		22,163,469.00	
OTROS SUELDOS ORDINARIOS		<u>257,705,707.69</u>	\$ 610,909,936.89
OTROS SUELDOS Y SALARIOS			
CONTRATOS POR TIEMPO FIJO	\$	2,611,161.65	
SUELDOS INTERINOS		1,124,668.47	
LISTA DE RAYA		375,557.77	
NIVELACIONES SALARIALES		32,142.26	
TRANSITORIOS BASE		252,590.85	
TRANSITORIOS CONFIANZA		76,234.38	
OTRAS NIVELACIONES SALARIALES		<u>23,041,751.95</u>	27,514,107.33
SOBRESUELDOS			
COMPENSACIONES	\$	8,352,613.50	
PRESTACIONES BUROCRACIA		1,997,838.17	
OTRAS PRESTACIONES CONTRACTUALES		<u>6,651,185.10</u>	17,001,636.77
GRATIFICACIONES			
PRIMA VACACIONAL	\$	42,267,154.65	
GRATIFICACION ANUAL		2,811,173.66	
FONDO DE AHORRO		61,642.23	
BONOS DE PREVISION SOCIAL		963,555.76	
OTROS ESTIMULOS CONTRACTUALES		<u>35,324,784.88</u>	81,428,311.18
SEGURIDAD SOCIAL			
APORTACION AL FONDO DE PENSIONES	\$	11,007,401.07	
APORTACION AL ISSSTE		40,114,289.17	
APORTACION AL SAR		6,137,634.24	
SERVICIOS MEDICOS		34,368.04	
OTROS		<u>58,799,378.75</u>	116,093,071.27
JUBILADOS			
JUBILADOS CONFIANZA BUROCRACIA	\$	2,222,892.06	
JUBILADOS BASE BUROCRACIA		4,282,926.57	
JUBILADOS MAGISTERIO		13,893,346.12	
OTROS		<u>65,893.30</u>	20,465,058.05
GRAVAMENES FISCALES			
PREVISION ISR	(\$	34,758.85)	
OTROS GRAVÁMENES		<u>1,238,480.18</u>	1,203,721.33
SUMA DE SERVICIOS PERSONALES			\$ 874,615,842.82

MATERIALES Y SUMINISTROS

PAPELERIA Y ARTICULOS DE OFICINA			
PAPELERIA Y UTILES DE OFICINA	\$	4,570,478.88	
PAPELERIA Y ARTICULOS DE EQUIPO ELECTRONICO		791,289.51	
IMPRESION DE FORMAS OFICIALES		424,246.06	
COMPENDIO DE LEGISLACION ESTATAL		34.37	
OTROS		<u>2,739,354.25</u>	\$ 8,525,403.07
ALIMENTOS EN GENERAL			
ALIMENTOS PARA INTERNOS CERESO	\$	105,801.61	
ALIMENTOS DE TRABAJO		3,822,632.84	
ALIMENTOS CENDI BUROCRACIA		42,056.04	
OTROS		<u>599,464.95</u>	4,569,955.44



**PODER EJECUTIVO
NAYARIT**

**ESTADO DE INGRESOS Y EGRESOS CONSOLIDADO
DE LA ADMINISTRACIÓN PÚBLICA PARAESTATAL
POR EL PERIODO COMPRENDIDO DEL 01 DE ABRIL AL 30 DE JUNIO DE 2006
(Hoja 3 de 5)**

MATERIAL DE MANTENIMIENTO			
NEUMATICOS Y CAMARAS	\$	44,362.75	
REFACCIONES TRANSPORTE TERRESTRE		350,140.67	
REFACCIONES DE EQUIPO DE RADIO-COMUNICACIÓN		540.50	
MATERIAL DE SEÑALAMIENTO		8,324.40	
OTROS		<u>1,695,653.90</u>	\$ 2,099,022.22
MANTENIMIENTO DE EDIFICIOS			
PINTURAS DE EDIFICIOS	\$	254,443.49	
MATERIAL ELECTRICO		223,102.59	
OTROS		<u>4,075,614.25</u>	4,553,160.33
MATERIALES DIVERSOS			
MATERIAL PARA INSTALACION	\$	160,481.01	
MEDICINAS Y PRODUCTOS FARMACEUTICOS		1,932,297.82	
MATERIAL DE SEGURIDAD Y SERVICIOS		51,028.25	
MATERIAL DIDACTICO		70,505.22	
MATERIAL DE FOTOGRAFIA Y CINEMATOGRAFIA		19,188.96	
MATERIAL SANITARIO Y DE LIMPIEZA		326,935.90	
MATERIAL DE LABORATORIO		30,166,946.92	
MATERIAL QUIRURGICO		1,124.55	
OTROS MATERIALES		<u>3,613,092.29</u>	36,341,600.92
COMBUSTIBLES Y LUBRICANTES			
LUBRICANTES TRANSPORTE TERRESTRE	\$	608,704.70	
COMBUSTIBLES TRANSPORTE TERRESTRE		6,045,030.59	
OTROS		<u>420,447.63</u>	7,074,182.92
VESTUARIOS PRENDAS Y BLANCOS			
MATERIAL DEPORTIVO	\$	198,564.34	
VESTUARIO Y TEXTILES		2,964,092.96	
OTROS		<u>86,251.25</u>	3,248,908.55
MAT. EXPLOSIVO Y DE SEGURIDAD PUB.			
OTROS			<u>12,610.00</u>
SUMA DE MATERIALES Y SUMINISTROS			\$ 66,424,843.45
SERVICIOS GENERALES			
ARRENDAMIENTOS			
INMUEBLES	\$	2,490,890.19	
FOTOCOPIADORAS		189,467.44	
OTROS		<u>1,319,929.39</u>	\$ 4,000,287.02
SERVICIOS BASICOS			
CORREO ELECTRONICO	\$	217,991.65	
TELEFONOS		2,984,703.03	
CORREOS Y TELEGRAMAS		120,188.91	
ENERGIA ELECTRICA		7,586,429.19	
GASTOS MENORES DE OFICINA		161,242.93	
ESTACIONAMIENTOS		21,393.95	
FLETES Y MANIOBRAS		508,963.14	
GAS L.P.		39,190.86	
AGUA POTABLE		754,129.28	
PUBLICACIONES Y SUSCRIPCIONES		94,944.70	
OTROS		<u>3,895,584.44</u>	16,384,762.08
GASTOS DE VIAJE			
PASAJE AEREO	\$	676,968.91	
PASAJE TERRESTRE		1,475,193.31	
VIATICOS DE VIAJE		6,097,894.04	



**PODER EJECUTIVO
NAYARIT**

**ESTADO DE INGRESOS Y EGRESOS CONSOLIDADO
DE LA ADMINISTRACIÓN PÚBLICA PARAESTATAL**
POR EL PERIODO COMPRENDIDO DEL 01 DE ABRIL AL 30 DE JUNIO DE 2006
(Hoja 4 de 5)

OTROS	1,294,613.76	\$ 9,544,670.02
GASTOS DE SEGURO		
SEGUROS DE VIDA	\$ 11,507.53	
SEGUROS DE EQUIPOS	21,169.20	
SEGUROS VEHICULARES	410,378.11	
OTROS	<u>606,943.76</u>	1,049,998.60
MANT. Y REPARACION DE EQUIPOS		
MANT. Y REPARACIÓN DE EQUIPO TERRESTRE	\$ 2,422,524.44	
MANT. Y REPARACIÓN DE EQUIPO DE OFICINA	566,351.29	
MANT. Y REPARACIÓN DE EQUIPO PESADO	538,903.60	
MANT. Y REPARACIÓN DE EQUIPO ELECTRONICO	172,633.63	
MANT. Y REPARACIÓN EQUIPO DE RADIO Y COMUNIC.	56,481.84	
MANT. Y REPARACIÓN DE EQUIPO DIVERSO	173,105.27	
MANT. DE SOFTWARE	346,506.38	
MANT. Y REPARACIÓN VEHICULOS EN COMODATO	3,262.50	
OTROS	<u>2,292,463.30</u>	6,572,232.25
SERVICIOS DE DIFUSION E INFORMACION		
DIFUSION E INFORMACION	\$ 1,465,005.68	
FOROS Y EVENTOS ESPECIALES	260,002.83	
CONGRESOS, CONVENCIONES Y CONFERENC.	1,677,897.40	
IMPRES. DE LIBROS, FOLLETOS Y POSTERS	626,783.93	
OTROS	<u>634,756.88</u>	4,664,446.72
PAGO DE IMPUESTOS		
IMPUESTOS PLACAS Y CALCOMANIAS	\$ 45,281.85	
IMPUESTOS TENENCIAS	49,454.39	
OTROS	<u>4,200,968.17</u>	4,295,704.41
SERVICIOS BANCARIOS		
COMISIONES	\$ 1,211,587.56	
SERVICIO DE PROTECCIÓN DE VALORES	1,254.04	
OTROS	<u>15,705,307.91</u>	16,918,149.51
PAGO DE LICENCIAS		
OTROS		21,836.85
HONORARIOS PROFESIONALES		
HONORARIOS PROFESIONALES	\$ 2,156,996.13	
OTROS	<u>936,110.94</u>	3,093,107.07
PROMOCIONES Y LICITACIONES		
OTRAS		2,563,373.00
PERDIDAS RESPONSABILIDADES Y MULTAS		
OTRAS		8,800.00
OTROS SERVICIOS		<u>5,509,586.16</u>
SUMA DE SERVICIOS GENERALES		\$ 74,626,953.69
SUBSIDIOS Y TRANSFERENCIAS		
APOYO A LOS SECTORES SOCIAL Y PRIV.		
BECAS	\$ 974,222.00	
OTROS APOYOS ECONOMICOS	6,213,961.76	
SUBSIDIOS DIVERSOS Y DONATIVOS	1,738,381.56	
FUNERALES Y PAGAS DE DEFUNCIÓN	<u>2,619,638.47</u>	\$ 11,546,203.79
OTROS SUBSIDIOS		5,898,816.12
OTRAS TRANSFERENCIAS		<u>9,000.00</u>
SUMA DE SUBSIDIOS Y TRANSFERENCIAS		17,454,019.91
BIENES MUEBLES E INMUEBLES		



**PODER EJECUTIVO
NAYARIT**

**ESTADO DE INGRESOS Y EGRESOS CONSOLIDADO
DE LA ADMINISTRACIÓN PÚBLICA PARAESTATAL**
POR EL PERIODO COMPRENDIDO DEL 01 DE ABRIL AL 30 DE JUNIO DE 2006
(Hoja 5 de 5)

BIENES Y EQUIPO DIVERSO			
EQUIPO DE COMUNICACION	\$	13,777.41	
EQUIPO DIVERSO		1,131,074.30	
HERRAMIENTAS		42,894.87	
OTROS		3,643,311.87	\$ 4,831,058.45
EQUIPO Y MOBILIARIO DE OFICINA			
EQUIPO DE OFICINA	\$	347,520.15	
MUEBLES DE OFICINA		376,130.53	
EQUIPO DE COMPUTO		505,039.66	1,228,690.34
EQUIPO DE TRANSPORTE			
EQUIPO DE TRANSPORTE TERRESTRE	\$	660,487.00	
OTROS		650,000.00	1,310,487.00
SUMA DE BIENES MUEBLES E INMUEBLES			\$ 7,370,235.79
OBRAS PUBLICAS			
CAMINOS MANT. RED CARRETERA ESTATAL			
OTRAS	\$	2,220,232.53	
OBRAS DIVERSAS		17,827,660.28	
SUMA DE OBRAS PUBLICAS			20,047,892.81
PROGRAMAS Y CONVENIOS			
PROGRAMAS			
PROGRAMA DE ASISTENCIA SOCIAL	\$	847,579.33	
PROGRAMA DE ESCUELAS DE CALIDAD		6,635,901.17	
PROGRAMA DE ALIANZA PARA EL CAMPO		6,647,932.00	\$ 14,131,412.50
PROGRAMAS ENTIDADES PARAESTATALES			1,312,000.00
SUMA DE PROGRAMAS Y CONVENIOS			15,443,412.50
TOTAL EGRESOS			1,075,983,200.97
INCREMENTO A LA HACIENDA PÚBLICA AÑO FISCAL			<u><u>\$172,587,745.82</u></u>



**PODER EJECUTIVO
NAYARIT**

**ENTIDADES DE LA ADMINISTRACIÓN PÚBLICA PARAESTATAL
ESTADO DE ORIGEN Y APLICACIÓN DE FONDOS
CONSOLIDADO
POR EL PERIODO COMPRENDIDO DEL 01 DE ABRIL AL 30 DE JUNIO DE 2006**

ORIGEN	PARCIAL	TOTAL	APLICACIÓN	PARCIAL	TOTAL
INGRESOS PROPIOS		\$ 234,228,088.65	GASTO CORRIENTE		\$ 1,015,667,639.96
IMPUESTOS	\$ 432,095.72		SERVICIOS PERSONALES	\$ 874,615,842.82	
DERECHOS	39,948,100.30		MATERIALES Y SUMINISTROS	66,424,843.45	
PRODUCTOS	179,274,374.08		SERVICIOS GENERALES	74,626,953.69	
APROVECHAMIENTOS	8,909,710.59				
INGRESOS EXTRAORDINARIOS	5,663,807.96		GASTO DE INVERSIÓN		42,861,541.10
			BIENES MUEBLES E INMUEBLES	\$ 7,370,235.79	
INGRESOS PROVENIENTES DE LA FEDERACION		72,467,471.34	OBRAS PÚBLICAS	20,047,892.81	
TRANSFERENCIAS	\$ 16,531,378.38		PROGRAMAS	14,131,412.50	
CONVENIOS FEDERALES	5,153,852.24		PROGRAMAS ENTIDADES PARAESTATALES	1,312,000.00	
RECURSOS FEDERALES DIVERSOS	50,782,240.72				
			SUBSIDIOS Y TRANSFERENCIAS		17,454,019.91
OTROS INGRESOS DE ENTIDADES PARAESTATALES		941,875,386.80	APOYO A LOS SECTORES SOCIAL Y PRIV.	\$ 11,546,203.79	
SUBSIDIO ESTATAL	\$ 85,426,852.50		OTROS SUBSIDIOS	5,898,816.12	
RAMO 33	777,387,504.07		OTRAS TRANSFERENCIAS	9,000.00	
OTROS	79,061,030.23				
SUMA EL ORIGEN DE LOS FONDOS GENERADOS EN EL PERIODO		\$ 1,248,570,946.79	SUMA DE APLICACIONES DE FONDOS EN EL PERIODO		\$ 1,075,983,200.97
DISPONIBILIDAD EN EFECTIVO AL 01 DE ABRIL DE 2006		1,333,491,120.59	OTRAS APLICACIONES		146,233,328.72
SUMAS IGUALES		\$ 2,582,062,067.38	DISPONIBILIDAD EN EFECTIVO AL 30 DE JUNIO DE 2006		1,359,845,537.69
			SUMAS IGUALES		\$ 2,582,062,067.38



PODER EJECUTIVO NAYARIT

En este Informe se presentan de manera consolidada el Balance General, el Estado de Ingresos y Egresos, así como el Estado de Origen y Aplicación de Fondos de las Entidades Paraestatales, mismos que, a su vez, fueron consolidados con los Estados Financieros del Gobierno del Estado en forma trimestral del 1° de Abril al 30 de Junio de 2006.

Cabe mencionar que en la Consolidación efectuada del trimestre Abril - Junio, se deben de restar los Ingresos de la columna "Reportado por la Entidad", los cuales hacen un importe de \$ 904,640,173.19 (novecientos cuatro millones seiscientos cuarenta mil ciento setenta y tres pesos 19/100 m. n.) determinado en el Cuadro Comparativo de Transferencias realizadas por el Estado y las registradas por las Entidades Paraestatales, que se muestra en la página siguiente, con la finalidad de no duplicar los ingresos que aparecen en el Estado de Origen y Aplicación de Fondos por la cantidad de \$ 3,702,250,550.48 (tres mil setecientos dos millones doscientos cincuenta mil quinientos cincuenta pesos 48/100 m. n.).

En el Tomo 2 se presenta la relación de la documentación que nos entregó cada Entidad, consistente en Información Financiera, Presupuestal y Legal, y a partir de dicho Tomo se anexan los documentos recibidos.



**PODER EJECUTIVO
NAYARIT**

CUADRO COMPARATIVO DE TRANSFERENCIAS REALIZADAS DURANTE EL TRIMESTRE ABRIL-JUNIO DE 2006

CLAVE	ENTIDAD		TRANSFERENCIAS DEL ESTADO	REPORTADO POR LA ENTIDAD	DIFERENCIA
001	CECAN	Consejo Estatal para la Cultura y las Artes de Nayarit	\$ 6,673,218.88	\$ 6,374,394.99	\$ 298,823.89
002	ICATEN	Instituto de Capacitación para el Trabajo del Estado de Nayarit	1,696,472.74	1,696,472.74	0.00
003	CECYTEN	Colegio de Estudios Científicos y Tecnológicos del Estado de Nayarit	7,432,575.87	7,432,575.87	0.00
004	CONALEP	Colegio de Educación Profesional Técnica del Estado de Nayarit	5,662,030.64	5,662,030.64	0.00
005	U T N	Universidad Tecnológica de Nayarit	5,271,864.00	5,271,864.00	0.00
007	COCYTEN	Consejo Estatal de Ciencia y Tecnología del Estado de Nayarit	234,081.77	234,081.77	0.00
008	COPLADENAY	Comité de Planeación para el Desarrollo del Estado de Nayarit	1,891,441.88	1,891,441.88	0.00
011	I PROVINAY	Instituto Promotor de Vivienda del Estado de Nayarit	2,110,456.80	2,110,426.80	30.00
012	D I F	Sistema para el Desarrollo Integral de la Familia	26,300,240.05	28,374,647.58	(2,074,407.53)
014		Patronato del Teatro del Pueblo	399,999.99	440,434.29	(40,434.30)
015	CECA	Consejo Estatal Contra las Adicciones	2,397,270.88	2,397,270.88	0.00
016	CECAMED	Comisión Estatal de Conciliación y Arbitraje Médico para el Estado de Nayarit	523,183.18	523,183.18	0.00
017	INDEJ	Instituto Nayarita del Deporte y la Juventud	5,725,373.00	5,799,769.00	(74,396.00)
018	FOSEG	Fideicomiso Fondo de Seguridad Pública	34,131,894.00	34,131,894.00	0.00
019	CEAPA	Comisión Estatal de Agua Potable y Alcantarillado	2,949,286.38	2,144,173.88	805,112.50
020	INEA	Instituto Nayarita para la Educación de los Adultos	7,467,855.31	7,466,560.00	1,295.31
022	SSN	Servicios de Salud de Nayarit	146,775,460.87	144,739,976.66	2,035,484.21
023	FIPROTUR	Fideicomiso de Promoción Turística	5,997,449.88	5,997,449.88	0.00
024	U T C	Universidad Tecnológica de la Costa	3,867,020.00	3,867,020.00	0.00
025	SEPEN	Servicios de Educación Pública del Estado de Nayarit	644,440,290.39	625,322,110.04	19,118,180.35
026	U P N	Universidad Pedagógica Nacional	2,594,721.06	2,594,721.06	0.00
034		Dirección General del Fondo de Pensiones			0.00
050	CMA	Central de Maquinaria Agropecuaria del Estado de Nayarit	1,568,707.54	1,474,078.65	94,628.89
055		Beneficencia Pública del Estado de Nayarit	249,999.96	249,999.96	0.00
061	FUPRONAY	Fundación Produce Nayarit, A.C.			0.00
062	U T B B	Universidad Tecnológica de Bahía de Banderas	2,336,896.73	2,336,896.73	0.00
065	INMUNAY	Instituto para la Mujer Nayarita	1,266,654.06	1,266,654.06	0.00
070	CETAIP	Comisión Estatal para la Transparencia y Acceso a la Información Pública del Estado de Nayarit	1,285,756.53	1,285,756.53	0.00
073	CDEEMN	Centro de Desarrollo Económico Educativo de la Mesa del Nayar	649,838.12	649,838.12	0.00
075			2,904,450.00	2,904,450.00	0.00
TOTALES			\$ 924,804,490.51	\$ 904,640,173.19	\$ 20,164,317.32



**PODER EJECUTIVO
NAYARIT**

Por lo anteriormente expuesto y fundado solicito respetuosamente a ese Órgano de Fiscalización Superior, la revisión del Informe de Avance de Gestión Financiera correspondiente al trimestre Abril - Junio de 2006, para que derivado de esta última el H. Congreso del Estado emita la resolución correspondiente.




ATENTAMENTE.

“SUFRAGIO EFECTIVO. NO REELECCIÓN”.

EL GOBERNADOR CONSTITUCIONAL DEL ESTADO.

LIC. NEY GONZÁLEZ SÁNCHEZ.

EL SECRETARIO DE FINANZAS.



C.P. GERARDO GANGOITI RUIZ.

GOBIERNO DEL ESTADO DE NAYARIT

Notas a los Estados Financieros

Por el período que inicia el 01 de Abril y termina el 30 de Junio de 2006

A/ DESCRIPCIÓN DE LA ENTIDAD

El Gobierno del Estado de Nayarit, de acuerdo a su Constitución Política, es republicano, popular y representativo, teniendo como base de su división territorial y organización política y administrativa el Municipio Libre.

El Estado de Nayarit se divide en 20 municipios, siendo Tepic la capital del Estado y en la que se encuentran asentados los Poderes Legislativo, Ejecutivo y Judicial. El Poder Ejecutivo, representado por el Gobernador del Estado, es nombrado por elección popular para un período constitucional de seis años, teniendo bajo su responsabilidad entre otras, la Administración Pública Estatal. La actual Administración entró en funciones el 19 de septiembre de 2005.

La Administración Pública Estatal de acuerdo a las disposiciones en vigor es centralizada y paraestatal; integrada por el Gobernador del Estado, Secretarías de Despacho y la Procuraduría General de Justicia. La Administración Pública Paraestatal se conforma con los Organismos descentralizados, entidades de participación estatal, fondos y fideicomisos, creados para coadyuvar al cumplimiento de las atribuciones y programas inherentes a las Secretarías.

La Ley Orgánica del Poder Ejecutivo señala a la Secretaría de Finanzas como el órgano encargado de la administración financiera y tributaria de la Hacienda Pública del Estado, así como de los recursos humanos, materiales y económicos.

El gasto público estatal se basa en presupuestos anuales aprobados por la Cámara de Diputados mediante Decreto. Para el Ejercicio Fiscal de 2006 el Presupuesto de Egresos fue aprobado por Decreto que se publicó en el Periódico Oficial del Estado, el 24 de Diciembre de 2005.

Los ingresos se registran en base a la Ley de Ingresos del Estado Libre y Soberano de Nayarit para el Ejercicio Fiscal 2006, aprobada mediante Decreto que se publicó en el Periódico Oficial del Estado, el 10 de Diciembre de 2005.

B/ RESUMEN DE POLÍTICAS CONTABLES

Los Estados Financieros que se acompañan han sido preparados de acuerdo a las políticas y a los sistemas de información contable y presupuestal utilizados por el Gobierno del Estado de Nayarit para la preparación de su información financiera, reconociendo los egresos en forma acumulativa cuando se conocen y los ingresos cuando se reciben; las políticas de registro de las operaciones y la preparación de informes financieros se llevan a cabo de acuerdo con los Principios de Contabilidad Gubernamental, generales y específicos, así como con las normas e instructivos que le son aplicables.

Las principales políticas contables utilizadas por el Gobierno del Estado de Nayarit se detallan a continuación:

1. La Rendición de Cuentas tiene como objetivo mantener informada oportunamente a la ciudadanía sobre la situación de las Finanzas Públicas del Estado.
2. La Política de Gasto Público debe ceñirse a principios de eficiencia y eficacia, así como cumplir con todos los requisitos de transparencia aplicables, para que en el marco de un buen gobierno, incidir en el potencial de desarrollo económico y social, para lograr la reducción de la pobreza y mejorar la calidad de vida de la población.
3. La asignación eficiente del gasto público consiste en privilegiar el gasto de inversión sobre el gasto corriente, promoviendo y facilitando la concurrencia de recursos intergubernamentales para que las acciones de Gobierno logren mayor alcance e impacto social.
4. La racionalización del Gasto Corriente radica en la reducción de su importancia relativa para promover proyectos de alta rentabilidad social.

5. Los ingresos se reconocen cuando se reciben, incluyendo los provenientes del Gobierno Federal por concepto de participaciones y los fondos federales que le corresponden al Estado de acuerdo a la Ley de Coordinación Fiscal Federal, al Convenio de Colaboración Administrativa y a los derivados de otros acuerdos celebrados con el mismo Gobierno Federal, sus Dependencias y otras Instancias.
6. El registro presupuestal y contable de los egresos se realiza cuando se conoce y efectúa la erogación correspondiente, con excepción de los anticipos para gastos, los cuales se afectan en forma definitiva en el ejercicio presupuestal que se comprueban.
7. Los gastos de capital (construcción de obras y adquisición de bienes inmuebles y muebles) se consideran como partida de egreso presupuestal por el importe de las erogaciones totales en el período y ejercicio en que se realizan.
8. El Resultado de las Finanzas Públicas Estatales se registra en la Cuenta denominada "Incremento al Patrimonio Año Fiscal", reclasificando su saldo al inicio del ejercicio siguiente a la cuenta "Incremento a la Hacienda Pública Años Anteriores".
9. Los recursos federales recibidos por concepto de Fondos de Aportaciones (Ramo 33) se transfieren a las diferentes entidades (Municipios, Organismos Descentralizados, programas, etc.) de acuerdo a la normatividad aplicable, presentándose en los Estados Financieros básicamente en los renglones de Gasto Federalizado y Transferencias a Municipios.
10. El Gasto Federalizado se utiliza y es registrado de acuerdo a los Lineamientos de Aplicación y Reglas de Operación de cada uno de los conceptos.
11. La Transferencia de Recursos a los Municipios se realiza de acuerdo a lo señalado por la Ley de Coordinación Fiscal vigente.
12. Los aumentos y disminuciones a los Presupuestos de Ingresos y Egresos se efectúan con base en el comportamiento del gasto y al nivel de ingresos recibidos.
13. Los Estados Financieros que presentan las Entidades Paraestatales, son revisados y avalados por los Titulares de cada una de ellas, para efecto de Consolidación con la Información Financiera del Gobierno del Estado.
14. Las operaciones que muestran los Estados Financieros, se clasifican en términos generales a lo establecido en la Ley de Ingresos, el Decreto de Presupuesto de Egresos, la Ley de Presupuestación, Contabilidad y Gasto Público de la Administración del Gobierno del Estado de Nayarit y otras disposiciones reglamentarias que le son aplicables, los cuales son avalados por los Titulares de las Dependencias correspondientes.

C/ PREVISIÓN DE INGRESOS ESTATALES

Los ingresos recaudados durante el segundo trimestre del ejercicio fiscal 2006 ascendieron a \$ 105'092,135.56, importe que fue superior en \$ 6'013,102.46 a la previsión de ingresos para este mismo período de \$ 99'079,033.10

D/ CONVENIO DE ADHESIÓN AL SISTEMA NACIONAL DE COORDINACIÓN FISCAL Y CONVENIO DE COLABORACIÓN ADMINISTRATIVA EN MATERIA FISCAL FEDERAL.

El Gobierno del Estado de Nayarit está adherido al Sistema Nacional de Coordinación Fiscal de la Federación, mediante Convenio que entró en vigor el 22 de diciembre de 1979.

Con motivo de esta adhesión, el Estado de Nayarit al igual que otras Entidades del País, participa en los ingresos federales de acuerdo a los porcentajes y modalidades establecidas en la Ley de Coordinación Fiscal.

De acuerdo con la Ley de Coordinación Fiscal, el Estado de Nayarit participa en el Fondo General de Participaciones, en el Fondo de Fomento Municipal y en la Recaudación de Impuestos Especiales Sobre Producción y Servicios; adicionalmente, de acuerdo al artículo 2º de la referida Ley, se percibe el 100% de la recaudación en la Entidad del Impuesto Sobre Tenencia o Uso de Vehículos y del Impuesto Sobre Automóviles Nuevos.

Los ingresos por colaboración administrativa corresponden a los percibidos por el Gobierno del Estado de Nayarit, de acuerdo al Convenio de Colaboración Administrativa en materia Fiscal Federal vigente, por ejercer funciones operativas de administración en

determinados ingresos federales, tales como impuesto al valor agregado; sobre la renta; al activo; especial sobre producción y servicios; etc.

E/ OTRAS APLICACIONES

Este rubro muestra el movimiento neto de otras cuentas deudoras y acreedoras de activos, pasivos y patrimonio, durante el período de tres meses terminado el 30 de Junio del año 2006, integrándose de la siguiente forma:

Aumento en cuentas deudoras			
Préstamos a Empleados	\$	6,206,178.81	
Deudores Diversos		14,134,887.98	
Préstamos a Ayuntamientos	(17,241,556.24)	
Documentos por Cobrar	(104,873.69)	
Crédito al salario	(747,131.30)	
Otras Cuentas por Cobrar		66,954.92	
Anticipos a Contratistas		13,119,194.27	
Anticipos Programas Estatales		5,039,394.63	
Anticipo a Subsidio		125,000.00	
Muebles y Enseres		3,575,513.59	
Maq. Mob. y Equipo de Transporte		2,532,400.00	
Depósitos en Garantía	(5,678,800.00)	\$ 19,295,467.09
(-) Disminución en cuentas acreedoras			
Impuestos por pagar	(\$	5,554,018.46)	
Acreedores Diversos	(39,835,393.22)	
Retenciones y Aportaciones de Nómina		1,704,212.87	
Fianzas y Depósitos		413,314.96	
Créditos Bancarios		1,639,653.84	
Patrimonio		6,107,913.59	
Incremento a la Hda. Pública año inm. anterior		28,301,807.04	
Incremento a la Hda. Pública años anteriores	(18,871,478.98)	(26,292,315.06)
Total			\$ 45,587,782.15

F/ PARTICIPACIONES A MUNICIPIOS

De acuerdo a la Ley de Coordinación Fiscal, a los Municipios les corresponde el 20% del monto asignado al Gobierno del Estado del Fondo General de Participaciones, del Impuesto sobre Tenencia o Uso de Vehículos, de la recaudación del Impuesto Especial sobre Producción y Servicios e Impuesto Sobre Automóviles Nuevos.

Actualmente el Gobierno del Estado transfiere a los Ayuntamientos el 22.5% del monto total que se recibe del Fondo General de Participaciones.

Por otra parte, el Gobierno del Estado recibe de la Federación un Fondo de Fomento Municipal, proveniente de la recaudación participable, para su distribución al 100% entre los Municipios del Estado.

**G/ DISPONIBILIDAD AL 30 DE JUNIO DE 2006
EN BANCOS, INVERSIONES Y FONDOS FIJOS**

Fondos de Aportaciones Federales para Entidades Federativas y Municipios (Ramo 33)	\$ 207,223,958.85
Programa de Apoyos para el Fortalecimiento de las Entidades Federativas (PAFEF, Ramo 39)	114,787,431.15
Fideicomiso para la Infraestructura en los Estados (FIES)	111,953,958.16
Programa Agua Potable, Alcantarillado y Saneamiento en Zonas Urbanas (APAZU)	35,610,000.00
Infraestructura Educativa Nivel Medio Superior (CAPFCE)	17,482,240.89
Convenio con la Secretaría de Comunicaciones y Transportes (SCT)	11,177,435.79
Convenio CNA Rural	9,816,755.00
Crédito Apoyo a la Cultura 2005	4,291,177.20
Vigilancia de Zona Federal Marítimo Terrestre (ZOFEMAT)	3,048,396.05
Recuperación de cuotas para alimentación de reos del fuero federal (Socorro de Ley)	2,711,484.16
Programa de Promoción y Desarrollo Turístico	2,014,091.90
Modernización del Registro Civil	1,005,016.30
Proyecto SEP - Mesa del Nayar	650,603.82
Equipo de Lectura Óptica (SEP)	597,434.75
Programa de Concertación de Obra Pública	503,074.80
Obra Canales de Riego	495,723.09
Cultura del Agua	422,005.40
Convenio Agua Limpia	410,000.00
Construcción del Nuevo Centro de Rehabilitación Social (CERESO)	392,660.32
Convenio con la Comisión Nacional del Deporte (CONADE)	330,782.65
Otros recursos comprometidos	31,331,161.41
Recursos de disponibilidad inmediata	214,172,403.27
Fondos Fijos	5,172,058.35
TOTAL:	<u>\$ 775,599,853.31</u>

H/ PREVISIÓN SOCIAL

Las aportaciones que el Gobierno del Estado hace por concepto de Previsión Social, se presentan en el rubro de Remuneraciones al Personal y corresponden principalmente a los siguientes conceptos:

- Atención médica a trabajadores del Estado que conforman la plantilla del personal vigente y jubilado (ISSSTE).
- Aportaciones al Fondo de Pensiones de los trabajadores.
- Aportaciones al Sistema de Ahorro para el Retiro (SAR).


- Pago a Pensionados y Jubilados con anterioridad de la entrada en vigor de la Ley de Pensiones para los trabajadores al Servicio del Estado.
- Seguro de Vida a favor de los beneficiarios del personal sindicalizado de la burocracia estatal.




C.P. GERARDO GANGOTTI RUIZ
Secretario de Finanzas




LIC. DOMINGO ACOSTA CORONADO
Subsecretario de Finanzas




LIC. MARTÍN OLMEDO VÁZQUEZ
Director General de Tesorería



C.P. GUSTAVO HUERTA GODOY
Director General de Ingresos



C.P. VÍCTOR MANUEL FLORES RUIZ
Director General de Administración



C.P. RICARDO GÓMEZ JIMÉNEZ
Director de Contabilidad