

CUENTA PÚBLICA 2005 E INFORME DE AVANCE DE GESTIÓN FINANCIERA OCTUBRE – DICIEMBRE DE 2005

Tomo 1 de 14



SF

SECRETARÍA DE FINANZAS
Dirección de Contabilidad




PODER EJECUTIVO
NAYARIT
SECRETARIA GENERAL DE GOBIERNO

Oficio No. 128/2006

Tepic, Nayarit, Febrero 07 de 2006.

MAESTRO ANDRÉS GARCÍA TORRES
AUDITOR GENERAL DEL ORGANO DE
FISCALIZACIÓN SUPERIOR DEL ESTADO
P R E S E N T E



Por este conducto remito al Usted un ejemplar de la Cuenta Pública 2005 y del Informe de Avance de Gestión Financiera de la Hacienda Estatal por el período comprendido del 1º. de Octubre al 31 de Diciembre de 2005, correspondiente al Cuarto Trimestre del Ejercicio Fiscal 2005.

Sin otro particular, aprovecho la ocasión para enviarle un cordial saludo.

A T E N T A M E N T E
“SUFRAGIO EFECTIVO. NO REELECCIÓN”.
LA SECRETARIA GENERAL DE GOBIERNO.

PROFRA. CORA CECILIA PINEDO ALONSO

Tepic, Nay., Febrero 07 de 2006.

PROFRA. CORA CECILIA PINEDO ALONSO
SECRETARIO GENERAL DE GOBIERNO
PRESENTE

Por medio del presente, remito a Usted Cuenta Pública 2005 y el Informe de Avance de Gestión Financiera de la Hacienda Estatal por el período comprendido del 01 de Octubre al 31 de Diciembre de 2005, correspondiente al Cuarto Trimestre del Ejercicio Fiscal 2005, para que por su amable conducto se ponga a consideración del Órgano de Fiscalización Superior del Estado.

Sin otro particular, me es grato enviarle un cordial saludo.

ATENTAMENTE,
“SUFRAGIO EFECTIVO. NO REELECCIÓN”
EL SECRETARIO DE FINANZAS


C.P. GERARDO GANGOITI RUIZ

GGR / DAC / GSV / RGJ / cre



SF
SECRETARIA DE FINANZAS

**CUENTA PÚBLICA 2005
E
INFORME DE AVANCE DE GESTIÓN FINANCIERA
OCTUBRE - DICIEMBRE DE 2005**

I N D I C E

TOMO 1

GOBIERNO DEL ESTADO DE NAYARIT:

INGRESOS

EGRESOS

ESTADOS FINANCIEROS

BALANCE GENERAL AL 31 DE DICIEMBRE DE 2005

ESTADO DE INGRESOS Y EGRESOS DEL 01 DE OCTUBRE AL 31 DE DICIEMBRE DE 2005

ESTADO DE INGRESOS Y EGRESOS DEL 01 DE ENERO AL 31 DE DICIEMBRE DE 2005

ESTADO DE ORIGEN Y APLICACIÓN DE FONDOS DEL 01 DE OCTUBRE AL 31 DE DICIEMBRE DE 2005

ESTADO DE ORIGEN Y APLICACIÓN DE FONDOS DEL 01 DE ENERO AL 31 DE DICIEMBRE DE 2005

BALANZA DE COMPROBACIÓN DEL 01 DE OCTUBRE AL 31 DE DICIEMBRE DE 2005

DEUDA PÚBLICA

ESTADOS FINANCIEROS CONSOLIDADOS GENERAL

BALANCE GENERAL AL 31 DE DICIEMBRE DE 2005

ESTADO DE INGRESOS Y EGRESOS DEL 01 DE OCTUBRE AL 31 DE DICIEMBRE DE 2005

ESTADO DE INGRESOS Y EGRESOS DEL 01 DE ENERO AL 31 DE DICIEMBRE DE 2005

ESTADO DE ORIGEN Y APLICACIÓN DE FONDOS DEL 01 DE OCTUBRE AL 31 DE DICIEMBRE DE 2005

ESTADO DE ORIGEN Y APLICACIÓN DE FONDOS DEL 01 DE ENERO AL 31 DE DICIEMBRE DE 2005

ESTADOS FINANCIEROS CONSOLIDADOS DE ENTIDADES PARAESTATALES

BALANCE GENERAL AL 31 DE DICIEMBRE DE 2005

ESTADO DE INGRESOS Y EGRESOS DEL 01 DE OCTUBRE AL 31 DE DICIEMBRE DE 2005

ESTADO DE INGRESOS Y EGRESOS DEL 01 DE ENERO AL 31 DE DICIEMBRE DE 2005

ESTADO DE ORIGEN Y APLICACIÓN DE FONDOS DEL 01 DE OCTUBRE AL 31 DE DICIEMBRE DE 2005

ESTADO DE ORIGEN Y APLICACIÓN DE FONDOS DEL 01 DE ENERO AL 31 DE DICIEMBRE DE 2005

CUADRO COMPARATIVO DE TRANSFERENCIAS REALIZADAS DURANTE EL TRIMESTRE OCTUBRE -DICIEMBRE DE 2005

NOTAS AL ESTADO DE ORIGEN Y APLICACIÓN DE FONDOS

CONCILIACIONES BANCARIAS

TOMO 2

RELACIÓN DE INFORMACIÓN DE ENTIDADES PARAESTATALES:

001 CONSEJO ESTATAL PARA LA CULTURA Y LAS ARTES DE NAYARIT

002 INSTITUTO DE CAPACITACIÓN PARA EL TRABAJO DEL ESTADO DE NAYARIT

TOMO 3

003 COLEGIO DE ESTUDIOS CIENTÍFICOS Y TECNOLÓGICOS DEL ESTADO DE NAYARIT

004 COLEGIO DE EDUCACIÓN PROFESIONAL TÉCNICA DEL ESTADO DE NAYARIT

005 UNIVERSIDAD TECNOLÓGICA DE NAYARIT

006 FIDEICOMISO DEL FONDO MIXTO PARA LA CIENCIA Y LA TECNOLOGÍA

- 007 CONSEJO ESTATAL DE CIENCIA Y TECNOLOGÍA DEL ESTADO DE NAYARIT
- 008 COMITÉ DE PLANEACIÓN PARA EL DESARROLLO DEL ESTADO DE NAYARIT

TOMO 4

- 009 INSTITUTO NAYARITA PARA EL DESARROLLO SUSTENTABLE
- 010 COMISIÓN PARA LA RECUPERACIÓN DE LA CARTERA VENCIDA RURAL DEL ESTADO DE NAYARIT
- 011 INSTITUTO PROMOTOR DE VIVIENDA DEL ESTADO DE NAYARIT (1ª PARTE)

TOMO 5

- 011 INSTITUTO PROMOTOR DE VIVIENDA DEL ESTADO DE NAYARIT (2ª PARTE)
- 012 SISTEMA PARA EL DESARROLLO INTEGRAL DE LA FAMILIA

TOMO 6

- 014 PATRONATO DEL TEATRO DEL PUEBLO
- 015 CONSEJO ESTATAL CONTRA LAS ADICCIONES
- 016 COMISIÓN ESTATAL DE CONCILIACIÓN Y ARBITRAJE MÉDICO PARA EL ESTADO DE NAYARIT
- 017 INSTITUTO NAYARITA DEL DEPORTE Y LA JUVENTUD
- 018 FIDEICOMISO FONDO DE SEGURIDAD PÚBLICA
- 019 COMISIÓN ESTATAL DE AGUA POTABLE Y ALCANTARILLADO

TOMO 7

- 020 INSTITUTO NAYARITA PARA LA EDUCACIÓN DE LOS ADULTOS
- 021 INSTITUTO ESTATAL DE EDUCACIÓN NORMAL DE NAYARIT
- 022 SERVICIOS DE SALUD DE NAYARIT
- 023 FIDEICOMISO DE PROMOCIÓN TURÍSTICA

TOMO 8

- 024 UNIVERSIDAD TECNOLÓGICA DE LA COSTA
- 025 SERVICIOS DE EDUCACIÓN PÚBLICA DEL ESTADO DE NAYARIT (1ª. PARTE)

TOMO 9

- 025 SERVICIOS DE EDUCACIÓN PÚBLICA DEL ESTADO DE NAYARIT (2ª. PARTE)
- 026 UNIVERSIDAD PEDAGÓGICA NACIONAL
- 027 FONDO DE FOMENTO INDUSTRIAL DEL ESTADO DE NAYARIT
- 028 FONDO DE INVERSIÓN Y REINVERSIÓN PARA LA CREACIÓN DE EMPRESAS SOCIALES EN EL ESTADO DE NAYARIT

TOMO 10

- 031 ESCUELA NORMAL SUPERIOR DE NAYARIT
- 032 PATRONATO ADMINISTRADOR DEL IMPUESTO ADICIONAL DESTINADO A LA UNIVERSIDAD AUTÓNOMA DE NAYARIT
- 033 FONDO DE DESASTRES DEL ESTADO DE NAYARIT
- 034 DIRECCIÓN GENERAL DEL FONDO DE PENSIONES

- 035 FIDEICOMISO PARA EL DESARROLLO DE LA REGIÓN CENTRO-OCCIDENTE
- 036 FIDEICOMISO ESCUELAS DE CALIDAD DEL ESTADO DE NAYARIT

TOMO 11

- 037 FONDO DE VIVIENDA PARA EL MAGISTERIO DEL ESTADO DE NAYARIT.
- 043 PROGRAMA NACIONAL DE BECAS PARA ESTUDIOS SUPERIORES (PRONABES-NAYARIT)
- 044 FIDEICOMISO PARA EL DESARROLLO DE LA PESCA DE ALTAMAR DEL ESTADO DE NAYARIT
- 045 FIDEICOMISO PARA EL DESARROLLO DE LA PESCA RIBEREÑA Y AGUAS CONTINENTALES DEL ESTADO DE NAYARIT
- 046 FIDEICOMISO DEL FONDO DE FOMENTO AGROPECUARIO DEL ESTADO DE NAYARIT
- 047 FIDEICOMISO CIUDAD INDUSTRIAL NAYARITA
- 048 FIDEICOMISO BAHÍA DE BANDERAS (1ª. PARTE)

TOMO 12

- 048 FIDEICOMISO BAHÍA DE BANDERAS (2ª. PARTE)
- 049 FONDO DE GARANTÍA PARA LA PEQUEÑA EMPRESA TURÍSTICA DEL ESTADO DE NAYARIT
- 050 CENTRAL DE MAQUINARIA AGROPECUARIA DEL ESTADO DE NAYARIT
- 051 FONDO DE FOMENTO A LAS ACTIVIDADES ECONÓMICAS Y PRODUCTIVAS EN EL ESTADO DE NAYARIT
- 052 FIDEICOMISO DE IMPLANTES COCLEARES
- 054 CONSEJO NAYARITA DEL CAFÉ

TOMO 13

- 055 BENEFICENCIA PÚBLICA DEL ESTADO DE NAYARIT
- 056 FONDO DE GARANTÍA Y RECONVERSIÓN PRODUCTIVA RURAL DEL ESTADO DE NAYARIT
- 060 COMITÉ ESTATAL DE SANIDAD VEGETAL DE NAYARIT
- 061 FUNDACIÓN PRODUCE NAYARIT, A.C.
- 062 UNIVERSIDAD TECNOLÓGICA DE BAHÍA DE BANDERAS (1ª. PARTE)

TOMO 14

- 062 UNIVERSIDAD TECNOLÓGICA DE BAHÍA DE BANDERAS (2ª. PARTE)
- 063 COMITÉ ESTATAL PARA EL FOMENTO Y PROTECCIÓN PECUARIA DE NAYARIT, S.C.
- 064 COMITÉ ESTATAL DE SANIDAD ACUÍCOLA DEL ESTADO DE NAYARIT, A.C.
- 065 INSTITUTO PARA LA MUJER NAYARITA
- 067 FIDEICOMISO EDUCATIVO A FAVOR DEL LOS TRES PRIMEROS NIÑOS O NIÑAS QUE NAZCAN VIVOS Y VIABLES, AL INICIO DEL AÑO 2000
- 070 COMISIÓN ESTATAL PARA LA TRANSPARENCIA Y ACCESO A LA INFORMACIÓN PÚBLICA DEL ESTADO DE NAYARIT
- 072 FIDEICOMISO DEL TRAMO CARRETERO CRUZ DE HUANACAXTLE – PUNTA DE MITA
- 073 CENTRO DE DESARROLLO ECONÓMICO EDUCATIVO DE LA MESA DE EL NAYAR



Tepic, Nay., febrero 07 de 2006.

PODER EJECUTIVO NAYARIT

**MTRO. ANDRÉS GARCÍA TORRES
AUDITOR GENERAL DEL ÓRGANO DE FISCALIZACIÓN
SUPERIOR DEL ESTADO DE NAYARIT.
P R E S E N T E**

Con fundamento en los Artículos 47 fracción XXVI, 69 fracción V inciso A y 121 de la Constitución Política del Estado Libre y Soberano de Nayarit y lo establecido en los Artículos 34 y 38 de la Ley del Órgano de Fiscalización Superior del Estado, me permito someter a su consideración, la Cuenta Pública del Ejercicio Fiscal 2005 así como el Informe de Avance de Gestión Financiera correspondiente al trimestre Octubre – Diciembre de 2005.

En ejercicio a la obligación establecida en nuestra Constitución y para efecto de que ese Órgano de Fiscalización pueda realizar el desglose y comprobación de la política de Ingresos y Gasto Público, adjunto a la presente iniciativa, los Estados Financieros y el soporte respectivo, mediante los cuales se precisa tanto el Origen como la Aplicación de Fondos, conforme a la siguiente:

EXPOSICIÓN DE MOTIVOS

Para financiar el Gasto Público de los diferentes programas, el Estado percibió recursos durante el cuarto trimestre por la cantidad de \$ 2,214,822,824.31 (dos mil doscientos catorce millones ochocientos veintidos mil ochocientos veinticuatro pesos 31/100 m. n.), que se muestran a continuación:



**PODER EJECUTIVO
NAYARIT**

INGRESOS

CONCEPTO	PARCIAL	OCT-DIC	%
ESTATALES		\$ 94,691,892.94	4.28%
Impuestos	\$ 37,941,751.97		
Derechos	17,310,131.70		
Productos	4,378,312.62		
Aprovechamientos	2,664,352.11		
Impuestos Municipales Coordinados	1,032,294.22		
Otros Ingresos	31,365,050.32		
FEDERALES		2,120,130,931.37	95.72%
Participaciones Federales	\$ 629,851,926.44		
Programa de Apoyos para el Fortalecimiento de las Entidades Federativas (Ramo 39)	135,282,887.44		
Aportaciones Federales para Entidades Federativas y Municipios (Ramo 33)	1,110,803,750.34		
Transferencias	162,420,552.36		
Convenios Federales	(5,057,339.79)		
Recursos Federales Diversos	86,829,154.58		
TOTAL		\$ 2,214,822,824.31	100.00%

El propósito central de la política de ingresos consiste en fortalecer la capacidad financiera del gobierno para garantizar el cumplimiento de los objetivos y metas de la Administración 2005-2011.

En términos generales son dos las fuentes de ingresos públicos de la Hacienda Estatal: 1). Ingresos propios del Gobierno del Estado, y 2). Ingresos que provienen de la Federación.



PODER EJECUTIVO NAYARIT

Ingresos Estatales

Los ingresos propios están integrados por los impuestos que aprueba el Congreso del Estado, por los derechos que el Gobierno cobra a cambio de los servicios que presta, por los productos derivados de la explotación de bienes y recursos públicos, así como por los aprovechamientos que se reciben por concepto de multas y gastos de ejecución.

Los Ingresos por Productos se integran principalmente por la obtención de rendimientos financieros por un importe de \$ 3,609,528.46 (tres millones seiscientos nueve mil quinientos veintiocho pesos 46/100 m. n.) derivados primordialmente por la colocación de recursos estatales en inversiones temporales.

En el grupo de Otros Ingresos se aprecian los siguientes conceptos:

CONCEPTO	OCT-DIC	%
Reintegro de recursos no utilizados en ejercicios anteriores	\$ 349,755.66	1.12%
Otros Ingresos por Conceptos Diversos	31,015,294.66	98.88%
TOTAL	\$ 31,365,050.32	100.00%

Dentro de esta agrupación destacan los ingresos registrados en el mes de Octubre de 2005, por un importe de \$ 10,000,000.00 (diez millones de pesos 00/100 m. n.) cantidad proveniente de la Cuenta de Acreedores Diversos como resultado de la depuración realizada a las aportaciones de los Municipios y Beneficiarios en obras convenidas.

También es importante resaltar el registro efectuado en el mes de Diciembre de 2005 por un monto de \$ 17,705,229.00 (diecisiete millones setecientos cinco mil doscientos veintinueve pesos



PODER EJECUTIVO NAYARIT

00/100 m. n.) que corresponde al reembolso de gastos de Servicios de Telesecundarias y Carrera Magisterial, pagados inicialmente con recursos estatales en el Ejercicio 2004 y que fueron recuperados en base al Convenio de Apoyo Financiero celebrado con el Consejo Nacional de Fomento Educativo (CONAFE).

Ingresos Federales

La distribución de las Participaciones Federales que recibe el Estado, está regulada por la Ley de Coordinación Fiscal Federal y se determina en función de la recaudación federal participable que lleva a cabo la Secretaría de Hacienda y Crédito Público, fundamentalmente del Impuesto Sobre la Renta, el Impuesto al Valor Agregado, entre otros.

Participaciones Federales

Por concepto de Participaciones Federales el Gobierno del Estado recibió la cantidad de \$ 629,851,926.44 (seiscientos veintinueve millones ochocientos cincuenta y un mil novecientos veintiseis pesos 44/100 m. n.) con el detalle siguiente:

CONCEPTO	OCT-DIC	%
Participaciones por Fondo General	\$ 541,232,792.98	85.93%
Fondo de Fomento Municipal	65,266,178.58	10.36%
Impuesto Sobre Tenencia o Uso de Vehículos	5,575,807.40	0.89%
Impuesto Especial Sobre Producción y Servicios	10,267,637.42	1.63%
Impuesto Sobre Automóviles Nuevos	3,533,744.00	0.56%
Incentivos por Coordinación Fiscal	3,607,792.73	0.57%
Vigilancia y Administración de la Zona Federal Marítimo - Terrestre	367,973.33	0.06%
TOTAL	\$ 629,851,926.44	100.00%



PODER EJECUTIVO NAYARIT

Incentivos por Coordinación Fiscal

Dentro del Sistema Nacional de Coordinación Fiscal, la colaboración administrativa entre los tres niveles de gobierno ha sido un elemento estratégico; un ejemplo de ello es el Convenio de Colaboración Administrativa en Materia Fiscal Federal, ordenamiento que establece atribuciones al Gobierno del Estado en materia de Administración Tributaria respecto a la realización de actos de fiscalización y administración de los impuestos federales coordinados.

Derivado de ese Convenio durante este período correspondió al Estado por concepto de incentivos la cantidad de \$ 3,607,792.73 (tres millones seiscientos siete mil setecientos noventa y dos pesos 73/100 m. n.), integrados de la siguiente forma:

CONCEPTO	OCT-DIC	%
Derecho de Zona Federal Marítimo Terrestre	\$ 99,658.68	2.76%
Multas Administrativas Federales No Fiscales	354,818.05	9.83%
Impuesto al Valor Agregado	44,390.00	1.24%
Impuesto Sobre la Renta	93,109.00	2.58%
Multas por proceso de fiscalización	42,432.00	1.18%
Honorarios por Proceso de fiscalización	60.00	0.00%
Vigilancia de Obligaciones	2,628.00	0.07%
Gastos de Ejecución	4,808.00	0.13%
Honorarios por Notificación	150.00	0.00%
Recargos por parcialidades y mora	27,177.00	0.75%
Honorarios por multas federales no fiscales	30.00	0.00%
Multas Federales Fiscales (Verificación del Padrón)	1,685.00	0.05%
Honorarios por Notificación (Padrón)	90.00	0.00%
Incentivos Económicos Régimen Intermedio	470,468.00	13.04%
Incentivos Económicos Régimen de Pequeños Contribuyentes	2,153,838.00	59.70%
Incentivos I.S.R. Enajenación de Inmuebles	10,820.00	0.30%
Incentivos Fiscalización Concurrente	301,631.00	8.36%
TOTAL	\$ 3,607,792.73	100.00%



PODER EJECUTIVO NAYARIT

Programa de Apoyos para el Fortalecimiento de las Entidades Federativas (PAFEF, Ramo 39)

Durante el presente trimestre se registró en este Ramo la cantidad de \$ 135,282,887.44 (ciento treinta y cinco millones doscientos ochenta y dos mil ochocientos ochenta y siete pesos 44/100 m. n.), cuyo importe se integra de la siguiente manera:

Remesas de la Tesorería de la Federación para el Ejercicio 2005	\$ 33,154,223.00
Intereses generados	1,128,664.44
Anticipo de Recursos del FIES Cuarto trimestre 2005	<u>101,000,000.00</u>
Total:	<u>\$ 135,282,887.44</u>

En este apartado es importante comentar que con fecha 28 de Diciembre de 2005 se recibió la cantidad de \$ 101,000,000.00 (ciento un millones de pesos 00/100 m. n.) referente a una ampliación presupuestaria autorizada por la Secretaría de Hacienda y Crédito Público al Estado de Nayarit dentro del PAFEF Ejercicio 2005, con el objetivo de hacer la entrega adelantada del anticipo de los recursos correspondientes al cuarto trimestre de los ingresos excedentes del petróleo contemplados en el Fideicomiso para la Infraestructura en los Estados (FIES).



PODER EJECUTIVO NAYARIT

Aportaciones Federales para Entidades Federativas y Municipios (Ramo 33)

Las Aportaciones Federales para Entidades Federativas y Municipios a que hace referencia el Capítulo V de la Ley de Coordinación Fiscal Federal en vigor, importan \$ 1,110,803,750.34 (un mil ciento diez millones ochocientos tres mil setecientos cincuenta pesos 34/100 m. n.) con el detalle siguiente:

CONCEPTO	OCT-DIC	%
Fondo de Aportaciones para la Educación Básica y Normal	\$ 770,350,270.83	69.35%
Fondo de Aportaciones para los Servicios de Salud	183,193,048.55	16.49%
Fondo de Aportaciones para la Infraestructura Social	22,627,681.99	2.04%
Fondo de Aportaciones para el Fortalecimiento de los Municipios	67,418,359.54	6.07%
Fondo de Aportaciones Múltiples	43,583,469.93	3.92%
Fondo de Aportaciones para la Educación Tecnológica y de Adultos	14,014,913.50	1.26%
Fondo de Aportaciones para la Seguridad Pública	9,616,006.00	0.87%
TOTAL	\$ 1,110,803,750.34	100.00%

El aumento significativo de los ingresos de este grupo con respecto a los reportados en el trimestre anterior se debe en gran medida a que, como ocurre normalmente en cada ejercicio fiscal, durante el cuarto trimestre se recibieron los recursos para el pago de la gratificación anual y otras prestaciones de fin de año para el personal docente y de salud contemplados en la plantilla autorizada de estos Fondos de Aportaciones Federales.



PODER EJECUTIVO NAYARIT

Transferencias

Se recibieron Recursos Federales por un importe de \$ 162,420,552.36 (ciento sesenta y dos millones cuatrocientos veinte mil quinientos cincuenta y dos pesos 36/100 m. n.), con la siguiente distribución:

CONCEPTO	OCT-DIC	%
Subsidios Federales para la Universidad Autónoma de Nayarit	\$ 161,676,928.00	99.54%
Recuperación de cuotas para alimentación de reos del fuero Federal (Socorro de Ley)	742,350.00	0.46%
Intereses por Recuperación de cuotas para alim. de reos del fuero federal (Socorro de Ley)	1,274.36	0.00%
TOTAL	\$ 162,420,552.36	100.00%

Los recursos asignados a la Universidad Autónoma de Nayarit tuvieron un aumento importante con relación al trimestre anterior, originado por la recepción de un subsidio federal extraordinario en el mes de Noviembre de 2005 por importe de \$ 41,753,278.00 (cuarenta y un millones setecientos cincuenta y tres mil doscientos setenta y ocho pesos 00/100 m. n.).

Convenios Federales

En este apartado es importante señalar que el importe negativo de \$ 5,057,339.79 (cinco millones cincuenta y siete mil trescientos treinta y nueve pesos 79/100 m. n.) se debe al reintegro de



PODER EJECUTIVO NAYARIT

recursos a la Comisión Nacional del Agua por concepto de recursos no ejercidos y rendimientos no devengados en el 2005 dentro de los Programas CNA Rural, APAZU y Agua Limpia.

También influye en dicho importe la reclasificación efectuada por un monto de \$ 4,999,998.00 (cuatro millones novecientos noventa y nueve mil novecientos noventa y ocho pesos 00/100 m. n.) correspondiente a los recursos previstos inicialmente dentro del Ramo 33 para el Fortalecimiento de los CENDIS, que finalmente no fueron autorizados por la Secretaría de Educación Pública dentro del Fondo de Aportaciones para la Educación Básica y Normal (FAEB), informándonos que este recurso se recibirá de Ramo 11 (Educación Pública) y a la fecha de este informe no se ha recibido.

CONCEPTO	OCT-DIC	%
Intereses del Programa de Protección Civil	\$ 0.09	0.00%
Intereses del Programa de Apoyo a la Infraestructura Cultural de los Estados (PAICE)	0.09	0.00%
Intereses del Programa para la puesta en marcha del Nuevo CERESO	9.92	0.00%
Convenio CNA Rural con la Comisión Nacional del Agua	(483,864.20)	9.56%
Intereses del Convenio CNA Rural	(29,700.91)	0.59%
Programa APAZU (Agua Potable, Alcantarillado y Saneamiento en Zonas Urbanas)	(4,093,825.88)	80.95%
Intereses del Programa APAZU (Agua Potable, Alcantarillado y Saneamiento en Zonas Urbanas)	(148,598.50)	2.94%
Programa Agua Limpia	(3,003.35)	0.06%
Recursos CAPFCE (Comité Administrador del Programa Federal de Construcción de Escuelas)	4,005,000.00	-79.19%
Intereses de Recursos CAPFCE (Comité Administrador del Programa Federal de Construcción de Escuelas)	234,206.63	-4.63%
Intereses del Fondo de Desarrollo Institucional Municipal celebrado con SEDESOL	0.57	0.00%
Intereses del Convenio de Infraestructura Deportiva con la Comisión Nacional del Deporte (CONADE)	8.37	0.00%
Intereses del Programa de Empleo Temporal con SAGARPA	1.76	0.00%
Intereses del Programa de Apoyo a la Micro, Pequeña y Mediana Empresas (MPYMES)	31.34	0.00%
Prevención y Atención a la Violencia Familiar, Sexual y Contra las Mujeres	500,000.00	-9.89%
Recursos para Construcción del Centro de Desarrollo Infantil (CENDI)	(4,999,998.00)	98.87%
Intereses de Recursos para Construcción del Centro de Desarrollo Infantil (CENDI)	(37,607.72)	0.74%
TOTAL	\$ (5,057,339.79)	100.00%

En este cuadro es importante resaltar la remesa recibida en el mes de Diciembre de 2005 por un importe de \$ 4,005,000.00 (cuatro millones cinco mil pesos 00/100 m. n.) referente al Convenio de Colaboración para la Construcción y Equipamiento de Espacios Educativos celebrado por la Secretaría



PODER EJECUTIVO NAYARIT

de Educación Pública, el Comité Administrador del Programa Federal de Construcción de Escuelas (CAPFCE) y el Gobierno del Estado, que tiene como objeto el fortalecimiento de la infraestructura del Instituto Tecnológico de Tepic.

Recursos Federales Diversos

Adicionalmente a los recursos detallados en la agrupación anterior, se obtuvieron los siguientes ingresos de origen federal por una cantidad de \$ 86,829,154.58 (ochenta y seis millones ochocientos veintinueve mil ciento cincuenta y cuatro pesos 58/100 m. n.), como se aprecia a continuación:

CONCEPTO	OCT-DIC	%
Fideicomiso para la Infraestructura en los Estados (FIES)	\$ 86,486,369.00	99.61%
Intereses del Fideicomiso para la Infraestructura en los Estados (FIES)	263,559.88	0.30%
Intereses del Programa SEP Equipo de Lectura Optica	11,554.52	0.01%
Intereses de Recursos del Proyecto SEP- Mesa del Nayar	25,985.68	0.03%
Intereses del Fondo de Prevención de Desastres Naturales (FOPREDEN)	41,685.50	0.05%
TOTAL	\$ 86,829,154.58	100.00%

En este cuadro resaltan las remesas recibidas del Fideicomiso para la Infraestructura en los Estados (FIES) por una cantidad de \$ 86,486,369.00 (ochenta y seis millones cuatrocientos ochenta y seis mil trescientos sesenta y nueve pesos 00/100 m. n.), importe que corresponde a los excedentes por ingresos petroleros asignados por la Secretaría de Hacienda y Crédito Público al Gobierno del Estado de Nayarit.



**PODER EJECUTIVO
NAYARIT**

EGRESOS

Con el objeto de que ese Órgano de Fiscalización Superior pueda apreciar la evolución financiera del Estado en cuanto a Gasto Público se refiere, a continuación se presenta el presupuesto ejercido en el cuarto trimestre, clasificado de acuerdo a lo establecido en el Decreto de Presupuesto No. 8639 para el ejercicio fiscal 2005:

I. Clasificación por Ramo Presupuestario

El Presupuesto de Egresos es el documento rector del gasto, el cual se ejerce en base a una calendarización por cada Ramo que lo integra; habiéndose suministrado eficientemente los recursos para el cumplimiento de sus Programas como se puede observar en el siguiente cuadro:

CONCEPTO	PRESUPUESTO ANUAL	EJERCIDO		
		OCT-DIC	ACUMULADO	AVANCE
Poder Legislativo	\$ 119,139,076.62	\$ 25,218,934.63	\$ 119,139,076.62	100.00%
Poder Ejecutivo	2,112,412,053.61	533,916,174.79	2,003,769,477.76	94.86%
Poder Judicial	139,000,000.00	48,176,614.98	139,000,000.00	100.00%
Organismos Autónomos	179,731,501.00	41,339,043.27	179,731,497.62	100.00%
Municipios	852,784,313.91	195,193,327.48	852,784,313.91	100.00%
Gasto Federalizado	5,213,378,694.90	1,453,880,414.00	5,213,378,694.90	100.00%
TOTAL	\$ 8,616,445,640.04	\$ 2,297,724,509.15	\$ 8,507,803,060.81	98.74%

Es necesario precisar que el Presupuesto Anual presentado en el Informe de Avance de Gestión Financiera anterior por un importe de \$ 8,431,730,128.96 (ocho mil cuatrocientos treinta y un millones setecientos treinta mil ciento veintiocho pesos 96/100 m. n.), en el cuarto trimestre sufrió ampliaciones por un monto de \$ 387,557,450.29 (trescientos ochenta y siete millones quinientos cincuenta y siete mil cuatrocientos cincuenta pesos 29/100 m. n.) y reducciones por la cantidad de \$ 202,841,939.21 (doscientos dos millones ochocientos cuarenta y un mil novecientos treinta y nueve



**PODER EJECUTIVO
NAYARIT**

pesos 21/100 m. n.), para alcanzar un Presupuesto Modificado de \$ 8,616,445,640.04 (ocho mil seiscientos dieciseis millones cuatrocientos cuarenta y cinco mil seiscientos cuarenta pesos 04/100 m. n.), como se aprecia en el cuadro anterior.

Las ampliaciones antes citadas, afectaron a los siguientes renglones del Presupuesto de Egresos:

CONCEPTO		IMPORTE
<u>Poder Legislativo</u>		\$ 4,371,076.62
<u>Poder Ejecutivo</u>		41,623,780.00
Servicios Generales	\$ 13,839,720.00	
Subsidios y Transferencias	27,020,060.00	
Obra Pública	764,000.00	
<u>Poder Judicial</u>		3,580,000.00
<u>Organismos Autónomos</u>		295,304.00
<u>Municipios</u>		27,131,935.91
<u>Gasto Federalizado</u>		310,555,353.76
Transferencias federalizadas	\$ 299,957,712.16	
Participaciones a Municipios	10,597,641.60	
TOTAL		\$ 387,557,450.29

La reducciones mencionadas se aplicaron únicamente al Presupuesto del Gasto Federalizado, de la siguiente manera:

CONCEPTO		IMPORTE
Obra Pública	\$ 130,793,983.44	
Programas y Convenios	72,047,955.77	
TOTAL		\$ 202,841,939.21



PODER EJECUTIVO NAYARIT

Para un mejor análisis del gasto público a continuación se presenta un cuadro de acuerdo a su naturaleza de aplicación:

II. Clasificación por Objeto

CONCEPTO	PRESUPUESTO ANUAL	EJERCIDO		
		OCT-DIC	ACUMULADO	AVANCE
Poder Legislativo	\$ 119,139,076.62	\$ 25,218,934.63	\$ 119,139,076.62	100.00%
Poder Ejecutivo	2,112,412,053.61	533,916,174.79	2,003,769,477.76	94.86%
Servicios Personales	1,078,168,581.81	266,325,593.76	1,027,732,550.78	95.32%
Materiales y Suministros	88,102,123.80	25,988,765.44	87,377,058.69	99.18%
Servicios Generales	126,514,812.00	44,237,644.29	126,482,743.48	99.97%
Subsidios y Transferencias	430,792,485.00	107,174,360.05	428,083,122.21	99.37%
Bienes Muebles e Inmuebles	6,000,041.00	1,780,460.82	4,050,558.16	67.51%
Obra Pública	81,522,522.00	28,582,577.74	74,121,253.52	90.92%
Programas y Convenios	276,389,488.00	61,831,274.88	254,032,190.92	91.91%
Deuda Pública	24,922,000.00	(2,004,502.19)	1,890,000.00	7.58%
Poder Judicial	139,000,000.00	48,176,614.98	139,000,000.00	100.00%
Organismos Autónomos	179,731,501.00	41,339,043.27	179,731,497.62	100.00%
Municipios	852,784,313.91	195,193,327.48	852,784,313.91	100.00%
Gasto Federalizado	5,213,378,694.90	1,453,880,414.00	5,213,378,694.90	100.00%
Transferencias y Gasto de Inversión	4,764,813,141.30	1,330,419,376.04	4,764,813,141.30	100.00%
Participaciones a Municipios	448,565,553.60	123,461,037.96	448,565,553.60	100.00%
TOTAL	\$ 8,616,445,640.04	\$ 2,297,724,509.15	\$ 8,507,803,060.81	98.74%

Con respecto a esta clasificación a continuación nos permitimos realizar comentarios a los Capítulos que tuvieron los avances más bajos en el ejercicio 2005:

Como se observa, el 67.51% que al término del año refleja el Capítulo de Bienes Muebles e Inmuebles obedece a que no se efectuaron la mayor parte de las adquisiciones de Activo Fijo previstas al integrar el Presupuesto de Egresos para el Ejercicio Fiscal 2005.



PODER EJECUTIVO NAYARIT

De esta misma manera se encuentra el importe acumulado del capítulo de Deuda Pública que aparece en el cuadro anterior, ya que al cierre del cuarto trimestre muestra un monto de \$ 1,890,000.00 (un millón ochocientos noventa mil pesos 00/100 m.n.) y representa tan sólo un avance de 7.58%; dicho importe se encuentra integrado de la siguiente manera:

CONCEPTO	IMPORTE EJERCIDO
Comisión por apertura de Crédito contratado con BANOBRAS (Cultural y Artístico)	\$ 690,000.00
Comisión por apertura de Crédito contratado con Banco Interacciones, S. A.	1,200,000.00
TOTAL:	\$ 1,890,000.00

El avance mínimo que presenta este capítulo, se debe en gran medida a que las amortizaciones de capital del Crédito contratado con BANOBRAS no se encuentran aplicadas en el Gasto correspondiente a Deuda Pública, en virtud de que se han estado cargando a la cuenta de Pasivo denominada Créditos Bancarios, debido a que en esta cuenta de balance se encuentra registrado el saldo del adeudo contraído con dicha Institución de Banca de Desarrollo para la realización de obras de reconstrucción por los daños provocados por el Huracán Kenna; cabe señalar que durante el año 2005 se pagó por este concepto un importe total de \$ 23,067,201.24 (veintitres millones sesenta y siete mil doscientos un pesos 24/100 m. n.).

Además, es importante mencionar que este rubro se ve también afectado por las reclasificaciones efectuadas hacia el Gasto Federalizado en virtud de que los Lineamientos del Ramo General 39 “Programa de Apoyos para el Fortalecimiento de las Entidades Federativas” (PAFEF) permiten que el Estado recupere las cantidades que por concepto de Deuda Pública haya cubierto inicialmente con recursos propios, con el objeto de fortalecer las finanzas estatales; dicho efecto



**PODER EJECUTIVO
NAYARIT**

provocó el importe negativo reflejado como ejercido en el cuarto trimestre, como se muestra a continuación:

CONCEPTO	CARGOS DEL TRIMESTRE	RECLASIFICACIONES	IMPORTE EJERCIDO
Crédito Banobras (Huracán Kenna)	\$ 1,760,748.30	\$ 3,993,947.99	\$ (2,233,199.69)
Crédito Banobras (Cultural y Artístico)	116,836.22	116,836.22	-
FONHAPO	277,515.00	1,248,817.50	(971,302.50)
Crédito Banco Interacciones, S. A.	1,200,000.00	-	1,200,000.00
TOTAL:	\$ 3,355,099.52	\$ 5,359,601.71	\$ (2,004,502.19)

Dentro de las Transferencias y el Gasto de Inversión que forman parte del Gasto Federalizado, es importante señalar que durante el cuarto trimestre se realizaron pagos por un importe de \$ 2,710,519.79 (dos millones setecientos diez mil quinientos diecinueve pesos 79/100 m. n.) con cargo a los recursos recibidos del Fideicomiso para la Infraestructura en los Estados (FIES) provenientes de los excedentes petroleros del Ejercicio 2004, que tuvieron continuidad en el año 2005.

Cabe señalar que las Participaciones a Municipios enunciadas en el Gasto Federalizado son las que se transfieren a cada uno de los Ayuntamientos por los recursos que les corresponden del Ramo 33, cuya integración en esta ocasión es la siguiente:

Fondo de Aportaciones para la Infraestructura Social Municipal	\$ 39,759,191.96
Fondo de Aportaciones para el Fortalecimiento de los Municipios	<u>83,701,846.00</u>
Total:	<u>\$ 123,461,037.96</u>



**PODER EJECUTIVO
NAYARIT**

III. Distribución Porcentual

En este apartado se muestra el comportamiento del gasto del cuarto trimestre y el acumulado en el Ejercicio, en donde el orden de aparición de los conceptos se basa en el importe de las erogaciones efectuadas e indicando el por ciento que representan cada una de ellas en relación al total ejercido:

CONCEPTO	OCT-DIC		ACUMULADO	
	IMPORTE	%	IMPORTE	%
Gasto Federalizado	\$ 1,453,880,414.00	63.26%	\$ 5,213,378,694.90	61.28%
Poder Ejecutivo	533,916,174.79	23.24%	2,003,769,477.76	23.55%
Municipios	195,193,327.48	8.50%	852,784,313.91	10.02%
Poder Judicial	48,176,614.98	2.10%	139,000,000.00	1.64%
Organismos Autónomos	41,339,043.27	1.80%	179,731,497.62	2.11%
Poder Legislativo	25,218,934.63	1.10%	119,139,076.62	1.40%
TOTAL	\$ 2,297,724,509.15	100.00%	\$ 8,507,803,060.81	100.00%

Como se puede apreciar en el cuadro anterior, el Gasto Federalizado, en términos porcentuales, representa la principal erogación que cubre el Estado con un 63.26% del total del gasto ejercido en el cuarto trimestre y un 61.28% del total erogado en el año, mismo que está constituido básicamente por la aplicación de recursos correspondientes a los Fondos de Aportaciones Federales para Entidades Federativas y Municipios (Ramo 33), de acuerdo al Capítulo V de la Ley de Coordinación Fiscal vigente, con un importe aplicado en el actual trimestre de \$ 1,206,994,911.93 (un mil



PODER EJECUTIVO NAYARIT

doscientos seis millones novecientos noventa y cuatro mil novecientos once pesos 93/100 m.n.), como se detalla en el cuadro siguiente:

FONDOS DE APORTACIONES FEDERALES PARA ENTIDADES FEDERATIVAS Y MUNICIPIOS

CONCEPTO	PRESUPUESTO ANUAL	EJERCIDO		
		OCT-DIC	ACUMULADO	AVANCE
Fondo de Aportaciones para la Educación Básica y Normal				
Servicios de Educación Pública del Estado de Nayarit (SEPEN)	\$ 2,493,581,503.48	\$ 747,463,242.35	\$ 2,493,581,503.48	100.00%
Universidad Pedagógica Nacional (UPN)	9,537,275.97	2,357,518.60	9,537,275.97	100.00%
Secretaría de Educación Pública	282,069,466.72	63,438,643.74	282,069,466.72	100.00%
	\$ 2,785,188,246.17	\$ 813,259,404.69	\$ 2,785,188,246.17	100.00%
Fondo de Aportaciones para los Servicios de Salud				
Servicios de Salud de Nayarit (SSN)	\$ 568,622,955.72	\$ 184,083,112.61	\$ 568,622,955.72	100.00%
Fondo de Aportaciones para la Infraestructura Social				
Fondo de Aportaciones para la Infraestructura Social Estatal	\$ 26,832,858.86	\$ 8,234,735.69	\$ 26,832,858.86	100.00%
Fondo de Aportaciones para la Infraestructura Social Municipal	198,795,911.64	39,759,191.96	198,795,911.64	100.00%
	\$ 225,628,770.50	\$ 47,993,927.65	\$ 225,628,770.50	100.00%
Fondo de Aportaciones para el Fortalecimiento de los Municipios				
	\$ 245,500,146.14	\$ 83,701,846.00	\$ 245,500,146.14	100.00%
Fondo de Aportaciones Múltiples				
Asistencia Social	\$ 51,903,000.00	\$ 17,272,091.00	\$ 51,903,000.00	100.00%
Infraestructura Educativa Básica	14,331,987.59	6,784,857.19	14,331,987.59	100.00%
Infraestructura Educativa Superior	73,429,219.66	29,861,730.11	73,429,219.66	100.00%
	\$ 139,664,207.25	\$ 53,918,678.30	\$ 139,664,207.25	100.00%
Fondo de Aportaciones para la Educación Tecnológica y de Adultos				
Colegio de Educ. Profesional Téc. del Edo. de Nay. (CONALEP)	\$ 21,214,913.36	\$ 6,102,721.37	\$ 21,214,913.36	100.00%
Instituto Nayarita de Educación para Adultos (INEA)	29,998,934.96	8,319,215.31	29,998,934.96	100.00%
	\$ 51,213,848.32	\$ 14,421,936.68	\$ 51,213,848.32	100.00%
Fondo de Aportaciones para la Seguridad Pública				
	\$ 96,160,078.00	\$ 9,616,006.00	\$ 96,160,078.00	100.00%
TOTAL	\$ 4,111,978,252.10	\$ 1,206,994,911.93	\$ 4,111,978,252.10	100.00%



**PODER EJECUTIVO
NAYARIT**

IV. Estructura Programática:

PROGRAMA	PRESUPUESTO ANUAL	EJERCIDO		
		OCT-DIC	ACUMULADO	AVANCE
Fomento Agropecuario y Forestal	\$ 176,497,368.52	\$ 28,214,135.58	\$ 168,505,590.82	95.47%
Administración Gubernamental	74,690,627.84	21,174,712.82	73,790,748.23	98.80%
Transparencia y Acceso a la Información Pública	5,999,920.00	1,896,836.05	5,999,915.55	100.00%
Administración Legislativa	119,512,926.62	25,312,397.14	119,512,926.67	100.00%
Administración Pública	119,976,716.27	27,034,707.14	80,236,816.34	66.88%
Asistencia y Rehabilitación a Discapacitados	2,698,000.00	830,491.00	2,698,000.00	100.00%
Control y Evaluación de la Función Pública	19,300,608.46	4,910,744.55	18,790,373.80	97.36%
Programa Cívico Cultural	20,137,945.00	6,874,850.75	20,137,944.98	100.00%
Desarrollo Económico Estatal	36,161,023.43	7,994,206.21	35,507,835.23	98.19%
Desarrollo Municipal	1,301,349,867.51	318,654,365.44	1,301,349,867.51	100.00%
Deuda Pública	24,922,000.00	(2,004,502.19)	1,890,000.00	7.58%
Desarrollo Turístico	37,184,872.44	8,479,061.33	34,024,237.56	91.50%
Educación Pública	4,085,492,596.23	1,218,095,516.32	4,072,510,147.85	99.68%
Fomento al Federalismo Hacendario	600,000.00	138,471.54	553,886.10	92.31%
Coordinación de Desarrollo Hidráulico y Saneamiento	10,072,807.00	3,273,628.37	10,072,806.80	100.00%
Infraestructura Social, Básica y Productiva	88,887,141.23	26,184,084.66	87,888,537.19	98.88%
Impartición de Justicia	154,644,314.00	53,484,699.00	154,644,313.30	100.00%
Planeación de la Política Financiera	162,401,819.90	40,855,332.65	159,852,486.34	98.43%
Conducción de las Políticas Generales	185,154,195.79	46,556,334.34	180,676,062.95	97.58%
Procuración de Justicia	232,628,123.59	61,162,627.07	230,997,357.95	99.30%
Protección del Medio Ambiente	4,536,000.00	1,072,638.76	4,535,999.51	100.00%
Política y Planeación del Desarrollo de Nayarit	7,699,672.00	2,312,969.09	7,699,672.00	100.00%
Recreación, Deporte y Esparcimiento	23,821,858.00	5,094,824.01	23,821,857.26	100.00%
Servicios Comunitarios para el Bienestar Social	63,861,174.00	17,708,916.96	63,861,172.90	100.00%
Seguridad Pública	128,676,852.00	14,702,057.00	128,676,845.62	100.00%
Desarrollo Social y Regional	870,703,486.86	148,369,505.21	860,733,935.50	98.86%
Salud Pública	650,333,723.35	206,542,096.43	650,333,722.85	100.00%
Fomento a la Urbanización y la Vivienda	8,500,000.00	2,798,801.92	8,500,000.00	100.00%
TOTAL	\$ 8,616,445,640.04	\$ 2,297,724,509.15	\$ 8,507,803,060.81	98.74%

A continuación se presentan en forma analítica los programas antes señalados, con el objeto de mostrar específicamente la aplicación de los recursos:



**PODER EJECUTIVO
NAYARIT**

V. Estructura por Programa / Subprograma

PROGRAMA / SUBPROGRAMA	OCT-DIC	IMPORTE	%
<u>Fomento Agropecuario y Forestal</u>		\$ 28,214,135.58	1.23%
Secretaría de Desarrollo Rural	\$ 5,344,111.67		
Programa de Alianza para el Campo	12,131,522.31		
Fomento a la Comercialización	169,417.65		
Programa de Producción de Semilla	492,822.84		
Programa de Fomento Agrícola	1,209,948.83		
Programas Forestales	848,565.16		
Programa de Federalización	421,320.81		
Programa de rehabilitación de suelos cañeros	107,720.00		
Central de Maquinaria Agropecuaria del Norte	1,861,457.70		
Fomento a la Organización, Capacitación y Asistencia Técnica	1,049,046.81		
Programa de Pesca y Acuicultura	3,140,190.96		
Centro de Valoración y Transferencia de Tecnología	322,173.22		
Contingencias Agropecuarias	1,021,629.62		
Programa de Empleo Temporal	94,208.00		
<u>Administración Gubernamental</u>		21,174,712.82	0.92%
Despacho del Ejecutivo			
<u>Transparencia y Acceso a la Información Pública</u>		1,896,836.05	0.08%
Comisión para la Transparencia y Acceso a la Información Pública			
<u>Administración Legislativa</u>		25,312,397.14	1.10%
Poder Legislativo	\$ 25,218,934.63		
Instituto de Coordinación Fiscal y Gasto Público	93,462.51		
<u>Administración Pública</u>		27,034,707.14	1.18%
Erogaciones Generales			
<u>Asistencia y Rehabilitación a Discapacitados</u>		830,491.00	0.04%
Centro de Rehabilitación y Educación Especial (CREE)			
<u>Control y Evaluación de la Función Pública</u>		4,910,744.55	0.21%
Secretaría de la Contraloría General			
<u>Programa Cívico Cultural</u>		6,874,850.75	0.30%
Consejo Estatal para la Cultura y las Artes de Nayarit (CECAN)			



**PODER EJECUTIVO
NAYARIT**

PROGRAMA / SUBPROGRAMA	OCT-DIC	IMPORTE	%
Desarrollo Económico Estatal		\$ 7,994,206.21	0.35%
Secretaría de Desarrollo Económico	\$ 6,450,058.22		
Programa de Producción Económica	72,391.11		
Programa de Promoción a la Exportación	153,766.01		
Corredor Turístico Nuevo Vallarta-Compostela-San Blas	571,045.01		
Programa Nayarit Produce	113,113.73		
Programa de Becas de Capacitación a Desempleados	440,578.13		
Proyectos Productivos	193,254.00		
Desarrollo Municipal		318,654,365.44	13.87%
Transferencias Federalizadas a Municipios	\$ 123,461,037.96		
Participaciones a Municipios	195,193,327.48		
Deuda Pública		(2,004,502.19)	-0.09%
Deuda Pública			
Desarrollo Turístico		8,479,061.33	0.37%
Fomento al Turismo Social	\$ 12,337.37		
Programa de Verificación de Servicios Turísticos	54,862.29		
Convenio Fondo Mixto (Programa Mixto de Promoción al Turismo)	754,531.61		
Programa de Promoción Institucional	789,655.30		
Programa de Capacitación Cultural y Turística	100,444.57		
Programa Nayarit Hospitalario	386,377.36		
Fideicomiso del Impuesto al Hospedaje	4,905,015.59		
Secretaría de Turismo	1,475,837.24		
Educación Pública		1,218,095,516.32	53.01%
Secretaría de Educación Pública	\$ 99,491,767.93		
Subsidio Federal para la Universidad Autónoma de Nayarit (UAN)	161,676,928.00		
Impuestos retenidos 10% para la Universidad Autónoma de Nayarit	7,985,943.12		
Consejo Nacional de Fomento Educativo (CONAFE)	17,705,229.00		
Becas	122,900.00		
Subsidio Estatal para la Universidad Autónoma de Nayarit	24,372,439.83		
Fondo de Aportaciones para la Educación Básica y Normal (FAEB)	813,259,404.69		
Universidad Tecnológica de La Costa (UTC)	3,475,141.00		
Colegio de Educación Profesional Técnica del Estado de Nayarit (CONALEP)	1,264,667.67		
Instituto de Capacitación para el Trabajo del Estado de Nayarit (ICATEN)	2,165,662.97		
Convenio Fortalecimiento U.A.N. - Federación	9,325,701.17		
Colegio de Estudios Científicos y Tecnológicos del Estado de Nay. (CECYTEN)	12,001,357.70		
Fondo de Aport. para la Educación Tecnológica y de Adultos (FAETA, Ramo 33)	14,421,936.68		
Capacitación y Desarrollo	57,460.70		
Subsidio Estatal para la Universidad Tecnológica de Bahía de Banderas	2,760,225.00		
Preparatoria Indígena	1,202,429.95		
Subsidio Estatal para la Universidad Tecnológica de Nayarit (UTN)	5,876,000.00		
Infraestructura Educativa Media Superior	40,930,320.91		
Fomento al Federalismo Hacendario		138,471.54	0.01%
Convenio INDETEC - SHCP			



PODER EJECUTIVO NAYARIT

PROGRAMA / SUBPROGRAMA	OCT-DIC	IMPORTE	%
Coordinación de Desarrollo Hidráulico y Saneamiento Comisión Estatal de Agua Potable y Alcantarillado (CEAPA)		\$ 3,273,628.37	0.14%
Infraestructura Social, Básica y Productiva Secretaría de Obras Públicas		26,184,084.66	1.14%
Impartición de Justicia Poder Judicial	\$ 48,176,614.98	53,484,699.00	2.33%
Tribunal de Justicia y Procedimientos Administrativos	2,618,334.54		
Tribunal Estatal Electoral	2,689,749.48		
Planeación de la Política Financiera Secretaría de Finanzas		40,855,332.65	1.78%
Conducción de las Políticas Generales Secretaría General de Gobierno		46,556,334.34	2.03%
Procuración de Justicia Procuraduría General de Justicia	\$ 56,409,674.91	61,162,627.07	2.66%
Comisión Estatal de los Derechos Humanos	3,021,957.76		
Coordinación de Arbitraje Médico (CECAMED)	581,066.10		
Fiscalía Especializada para Delitos Electorales	1,149,928.30		
Protección del Medio Ambiente Instituto Nayarita para el Desarrollo Sustentable (INADES)		1,072,638.76	0.05%
Política y Planeación del Desarrollo de Nayarit Comité de Planeación para el Desarrollo del Estado de Nayarit (COPLADENAY)		2,312,969.09	0.10%
Recreación, Deporte y Esparcimiento Instituto Nayarita del Deporte y la Juventud (INDEJ)	\$ 3,928,425.00	5,094,824.01	0.22%
Teatro del Pueblo	1,166,399.01		
Servicios Comunitarios para el Bienestar Social Sistema Estatal para el Desarrollo Integral de la Familia (DIF)	\$ 16,492,665.00	17,708,916.96	0.77%
Instituto de la Mujer en Nayarit	1,216,251.96		
Seguridad Pública Consejo Estatal de Seguridad Pública	\$ 2,082,569.00	14,702,057.00	0.64%
Alimentación de Reos del Fuero Federal (Socorro de Ley)	1,003,482.00		
Programa de Seguridad Pública	2,000,000.00		
Fondo de Aportaciones para la Seguridad Pública (FASP, Ramo 33)	9,616,006.00		



**PODER EJECUTIVO
NAYARIT**

PROGRAMA / SUBPROGRAMA	OCT-DIC	IMPORTE	%
Desarrollo Social y Regional		\$ 148,369,505.21	6.46%
Secretaría de Planeación	\$ 6,824,092.00		
Subsidios Diversos, Donativos y Ayudas Económicas	843,499.55		
Fideicomiso para la Infraestructura en los Estados (FIES)	12,800,725.39		
Apoyos a Diversas Instituciones (Otros apoyos económicos)	1,787,956.38		
Programas Federales Calidad Integral y Modernización (CIMO) y Red Nacional de Centros Regionales para la Competitividad Empresarial (CRECE)	294,647.10		
Programa Agua Limpia	155,363.95		
Programa de Apoyos para el Fortalec. de las Entidades Federativas (PAFEF)	41,294,247.79		
Convenio con la Comisión Nacional del Agua (CNA) Rural	1,905,148.30		
Consejo Estatal Electoral	4,207,278.41		
Obra Pública Directa	25,163,373.25		
Convenio de Desarrollo Social	15,236,006.83		
Reuniones Nacionales y Estatales Programa Desregulación	190,738.79		
Convenio APAZU Federal	4,358,214.08		
Pago de Marcha	336,631.94		
Obras de Infraestructura de Alcance Estatal	(1,171,505.40)		
Programas y Convenios Emergentes	4,564,489.00		
Fondo de Aportaciones Múltiples (FAM, Ramo 33)	17,272,091.00		
Fondo de Aportaciones para la Infraestructura Social Estatal (FISE, Ramo 33)	8,234,735.69		
Programa de Cobertura y Casas	1,730,340.05		
Convenio Agua Limpia (Obras públicas y sanitarias)	211,716.07		
Programa de Asistencia Social	1,300,000.00		
Consejo Estatal de Ciencia y Tecnología (COCYTEN)	262,656.02		
Programa Consejo Estatal de Ciencias y Tecnologías	538,500.00		
Apoyos a Comunidades Indígenas	28,559.02		
Salud Pública		206,542,096.43	8.98%
Fondo de Aportaciones para los Servicios de Salud (FASSA, Ramo 33)	\$ 184,083,112.61		
Consejo Estatal contra las Adicciones (CECA)	2,574,963.61		
Secretaría de Salud	18,742,353.58		
Prevención y Atención a la Violencia Familiar, Sexual y contra las Mujeres	500,000.00		
Beneficiencia Pública de Nayarit	641,666.63		
Fomento a la Urbanización y la Vivienda		2,798,801.92	0.12%
Instituto Promotor de Vivienda, Desarrollo Urbano y Ecología de Nayarit (IPROVINAY)			
TOTAL		\$ 2,297,724,509.15	100.00%



PODER EJECUTIVO NAYARIT

Del análisis al gasto ejercido en el trimestre octubre - diciembre, presentado en los cuadros anteriores, se aprecia que al Programa Educación Pública se destinaron \$ 1,218,095,516.32 (un mil doscientos dieciocho millones noventa y cinco mil quinientos dieciseis pesos 32/100 m. n.) que representa un 53.01% del gasto total del período, lo que significa que actualmente el Estado continúa aplicando la mayor parte de su presupuesto en este renglón, con el objeto de elevar el nivel educativo de los nayaritas.

Así mismo, encontramos que el Programa Salud Pública constituye la tercera erogación más importante del trimestre al haber destinado \$ 206,542,096.43 (doscientos seis millones quinientos cuarenta y dos mil noventa y seis pesos 43/100 m.n.), cantidad que representa un 8.98% del total aplicado en el período y que forma parte importante de las acciones gubernamentales encaminadas a fortalecer la cobertura de Servicios de Salud en la Entidad, mediante la asignación de recursos propios para este fin y de los provenientes del Gobierno Federal para este Sector.

El Programa Desarrollo Social y Regional en el cuarto trimestre aparece con un importe ejercido de \$ 148,369,505.21 (ciento cuarenta y ocho millones trescientos sesenta y nueve mil quinientos cinco pesos 21/100 m. n.) que representa un 6.46% del importe total erogado en el período, cuyas aplicaciones más relevantes, se destinaron a la realización de diversas obras y acciones contempladas en los siguientes Subprogramas:



PODER EJECUTIVO NAYARIT

Programa de Apoyos para el Fortalecimiento de las Entidades Federativas	\$ 41,294,247.79
Obra Pública Directa	25,163,373.25
Asistencia Social del Fondo de Aportaciones Múltiples (FAM, Ramo 33)	17,272,091.00
Fideicomiso para la Infraestructura en los Estados (FIES)	<u>12,800,725.39</u>
Suma:	<u>\$ 96,530,437.43</u>

El importe negativo que aparece en el Subprograma denominado Obras de Infraestructura de Alcance Estatal por un importe de \$ 1,171,505.40 (un millón ciento setenta y un mil quinientos cinco pesos 40/100 m.n.) se debe a una reclasificación efectuada en el mes de Diciembre de 2005 por un monto de \$ 4,077,773.10 (cuatro millones setenta y siete mil setecientos setenta y tres pesos 10/100 m. n.), el cual corresponde a estimaciones de obra cargadas inicialmente a esta cuenta y que son pertenecientes al Proyecto denominado “Construcción del camino tipo “C”, Internacional No. 15 Tecuala, del Km 0+100 al Km. 10+736”, cuyo importe será recuperado de los recursos federales del Fideicomiso para la Infraestructura en los Estados (FIES).

El importe negativo en mención, resultó de la siguiente manera:

Erogaciones del trimestre	\$ 2,906,267.70
Reclasificación efectuada	<u>(4,077,773.10)</u>
Diferencia	<u>\$ (1,171,505.40)</u>



PODER EJECUTIVO NAYARIT

Dentro del Programa Desarrollo Municipal cuyo monto global ascendió a \$ 318,654,365.44 (trescientos dieciocho millones seiscientos cincuenta y cuatro mil trescientos sesenta y cinco pesos 44/100 m. n.), que representa un 13.87% del total ejercido en el trimestre, se encuentran los recursos transferidos a los municipios por concepto de Impuestos Municipales Coordinados, Participaciones Federales, Fondo de Apoyo Municipal, así como las Aportaciones Federales para Entidades Federativas y Municipios (Ramo 33), distribuido de la siguiente forma:

CONCEPTO	OCT-DIC	IMPORTE	%
<u>IMPUESTOS MUNICIPALES COORDINADOS</u>			
Impuesto Predial	\$ 429,863.15	\$ 694,051.59	0.22%
Impuesto Sobre Adquisición de Bienes Inmuebles	264,188.44		
<u>PARTICIPACIONES FEDERALES</u>			
Fondo General de Participaciones	\$ 121,133,927.93	191,749,275.88	60.18%
Fondo de Fomento Municipal	65,334,478.00		
Participación en Impuesto Especial Sobre Producción y Servicios	2,294,851.05		
Participación en Impuesto Sobre Tenencia o Uso de Vehículos	1,360,841.20		
Participación en Impuesto Sobre Automóviles Nuevos	1,625,177.70		
<u>FONDO DE APOYO MUNICIPAL</u>			
		2,750,000.01	0.86%
<u>APORTACIONES PARA ENTIDADES Y MUNICIPIOS (RAMO 33)</u>			
Fondo de Aportaciones para la Infraestructura Social Municipal	\$ 39,759,191.96	123,461,037.96	38.74%
Fondo de Aportaciones para el Fortalecimiento de los Municipios	83,701,846.00		
TOTAL		\$ 318,654,365.44	100.00%

A continuación se presenta el desglose de las transferencias efectuadas a los veinte Ayuntamientos de la Entidad, por cada uno de los conceptos detallados en el cuadro anterior:



**PODER EJECUTIVO
NAYARIT**

TEPIC

CONCEPTO	OCT-DIC	IMPORTE	%
<u>PARTICIPACIONES FEDERALES</u>			
Fondo General de Participaciones	\$ 47,242,231.89		
Fondo de Fomento Municipal	25,480,446.42		
Participación en Impuesto Especial Sobre Producción y Servicios	8,490.95		
Participación en Impuesto Sobre Tenencia o Uso de Vehículos	955,816.32		
Participación en Impuesto Sobre Automóviles Nuevos	633,819.30	\$ 74,320,804.88	70.43%
<u>FONDO DE APOYO MUNICIPAL</u>		137,499.99	0.13%
<u>APORTACIONES PARA ENTIDADES Y MUNICIPIOS (RAMO 33)</u>			
Fondo de Aportaciones para la Infraestructura Social Municipal	\$ 5,640,935.23		
Fondo de Aportaciones para el Fortalecimiento de los Municipios	25,420,174.22	31,061,109.45	29.44%
TOTAL		\$ 105,519,414.32	100.00%

ACAPONETA

CONCEPTO	OCT-DIC	IMPORTE	%
<u>IMPUESTOS MUNICIPALES COORDINADOS</u>			
Impuesto Predial	\$ 78,259.48		
Impuesto Sobre Adquisición de Bienes Inmuebles	23,077.63	\$ 101,337.11	0.82%
<u>PARTICIPACIONES FEDERALES</u>			
Fondo General de Participaciones	\$ 4,385,048.19		
Fondo de Fomento Municipal	2,365,108.10		
Participación en Impuesto Especial Sobre Producción y Servicios	90,417.13		
Participación en Impuesto Sobre Tenencia o Uso de Vehículos	22,825.59		
Participación en Impuesto Sobre Automóviles Nuevos	58,831.43	6,922,230.44	56.14%
<u>FONDO DE APOYO MUNICIPAL</u>		137,499.99	1.11%
<u>APORTACIONES PARA ENTIDADES Y MUNICIPIOS (RAMO 33)</u>			
Fondo de Aportaciones para la Infraestructura Social Municipal	\$ 1,709,961.69		
Fondo de Aportaciones para el Fortalecimiento de los Municipios	3,460,080.12	5,170,041.81	41.93%
TOTAL		\$ 12,331,109.35	100.00%



**PODER EJECUTIVO
NAYARIT**

AMATLÁN DE CAÑAS

CONCEPTO	OCT-DIC	IMPORTE	%
<u>IMPUESTOS MUNICIPALES COORDINADOS</u>			
Impuesto Predial	\$ 39,657.90	\$ 42,404.63	0.65%
Impuesto Sobre Adquisición de Bienes Inmuebles	2,746.73		
<u>PARTICIPACIONES FEDERALES</u>			
Fondo General de Participaciones	\$ 2,822,420.52	4,524,804.79	68.76%
Fondo de Fomento Municipal	1,522,293.33		
Participación en Impuesto Especial Sobre Producción y Servicios	140,444.89		
Participación en Impuesto Sobre Tenencia o Uso de Vehículos	1,779.41		
Participación en Impuesto Sobre Automóviles Nuevos	37,866.64		
<u>FONDO DE APOYO MUNICIPAL</u>			
		137,500.02	2.09%
<u>APORTACIONES PARA ENTIDADES Y MUNICIPIOS (RAMO 33)</u>			
Fondo de Aportaciones para la Infraestructura Social Municipal	\$ 730,118.09	1,875,644.18	28.50%
Fondo de Aportaciones para el Fortalecimiento de los Municipios	1,145,526.09		
TOTAL		\$ 6,580,353.62	100.00%

AHUACATLÁN

CONCEPTO	OCT-DIC	IMPORTE	%
<u>IMPUESTOS MUNICIPALES COORDINADOS</u>			
Impuesto Sobre Adquisición de Bienes Inmuebles		\$ 19,818.70	0.28%
<u>PARTICIPACIONES FEDERALES</u>			
Fondo General de Participaciones	\$ 2,992,008.02	4,782,544.13	66.60%
Fondo de Fomento Municipal	1,613,761.61		
Participación en Impuesto Especial Sobre Producción y Servicios	132,642.40		
Participación en Impuesto Sobre Tenencia o Uso de Vehículos	3,990.21		
Participación en Impuesto Sobre Automóviles Nuevos	40,141.89		
<u>FONDO DE APOYO MUNICIPAL</u>			
		137,500.02	1.91%
<u>APORTACIONES PARA ENTIDADES Y MUNICIPIOS (RAMO 33)</u>			
Fondo de Aportaciones para la Infraestructura Social Municipal	\$ 784,872.93	2,241,514.35	31.21%
Fondo de Aportaciones para el Fortalecimiento de los Municipios	1,456,641.42		
TOTAL		\$ 7,181,377.20	100.00%



**PODER EJECUTIVO
NAYARIT**

COMPOSTELA

CONCEPTO	OCT-DIC	IMPORTE	%
<u>PARTICIPACIONES FEDERALES</u>			
Fondo General de Participaciones	\$ 5,620,614.25		
Fondo de Fomento Municipal	3,031,519.77		
Participación en Impuesto Especial Sobre Producción y Servicios	70,451.93		
Participación en Impuesto Sobre Tenencia o Uso de Vehículos	49,615.76		
Participación en Impuesto Sobre Automóviles Nuevos	75,408.25	\$ 8,847,609.96	51.08%
<u>FONDO DE APOYO MUNICIPAL</u>		137,499.99	0.79%
<u>APORTACIONES PARA ENTIDADES Y MUNICIPIOS (RAMO 33)</u>			
Fondo de Aportaciones para la Infraestructura Social Municipal	\$ 2,086,477.29		
Fondo de Aportaciones para el Fortalecimiento de los Municipios	6,249,125.26	8,335,602.55	48.13%
TOTAL		\$ 17,320,712.50	100.00%

IXTLÁN DEL RÍO

CONCEPTO	OCT-DIC	IMPORTE	%
<u>IMPUESTOS MUNICIPALES COORDINADOS</u>			
Impuesto Sobre Adquisición de Bienes Inmuebles		\$ 76,756.12	0.79%
<u>PARTICIPACIONES FEDERALES</u>			
Fondo General de Participaciones	\$ 3,827,832.11		
Fondo de Fomento Municipal	2,064,569.50		
Participación en Impuesto Especial Sobre Producción y Servicios	103,727.27		
Participación en Impuesto Sobre Tenencia o Uso de Vehículos	24,843.42		
Participación en Impuesto Sobre Automóviles Nuevos	51,355.61	6,072,327.91	62.43%
<u>FONDO DE APOYO MUNICIPAL</u>		137,499.99	1.41%
<u>APORTACIONES PARA ENTIDADES Y MUNICIPIOS (RAMO 33)</u>			
Fondo de Aportaciones para la Infraestructura Social Municipal	\$ 1,034,397.78		
Fondo de Aportaciones para el Fortalecimiento de los Municipios	2,405,339.42	3,439,737.20	35.37%
TOTAL		\$ 9,726,321.22	100.00%



**PODER EJECUTIVO
NAYARIT**

JALA

CONCEPTO	OCT-DIC	IMPORTE	%
<u>IMPUESTOS MUNICIPALES COORDINADOS</u>			
Impuesto Sobre Adquisición de Bienes Inmuebles		\$ 15,809.75	0.18%
<u>PARTICIPACIONES FEDERALES</u>			
Fondo General de Participaciones	\$ 3,403,863.37		
Fondo de Fomento Municipal	1,835,898.83		
Participación en Impuesto Especial Sobre Producción y Servicios	116,578.43		
Participación en Impuesto Sobre Tenencia o Uso de Vehículos	3,564.67		
Participación en Impuesto Sobre Automóviles Nuevos	45,667.49	5,405,572.79	63.31%
<u>FONDO DE APOYO MUNICIPAL</u>			
		137,499.99	1.61%
<u>APORTACIONES PARA ENTIDADES Y MUNICIPIOS (RAMO 33)</u>			
Fondo de Aportaciones para la Infraestructura Social Municipal	\$ 1,447,295.23		
Fondo de Aportaciones para el Fortalecimiento de los Municipios	1,532,453.83	2,979,749.06	34.90%
TOTAL		\$ 8,538,631.59	100.00%

ROSAMORADA

CONCEPTO	OCT-DIC	IMPORTE	%
<u>IMPUESTOS MUNICIPALES COORDINADOS</u>			
Impuesto Predial	\$ 44,298.70		
Impuesto Sobre Adquisición de Bienes Inmuebles	22.60	\$ 44,321.30	0.36%
<u>PARTICIPACIONES FEDERALES</u>			
Fondo General de Participaciones	\$ 3,440,203.55		
Fondo de Fomento Municipal	1,855,499.18		
Participación en Impuesto Especial Sobre Producción y Servicios	115,201.51		
Participación en Impuesto Sobre Tenencia o Uso de Vehículos	5,833.58		
Participación en Impuesto Sobre Automóviles Nuevos	46,155.05	5,462,892.87	43.89%
<u>FONDO DE APOYO MUNICIPAL</u>			
		137,499.99	1.10%
<u>APORTACIONES PARA ENTIDADES Y MUNICIPIOS (RAMO 33)</u>			
Fondo de Aportaciones para la Infraestructura Social Municipal	\$ 3,514,270.39		
Fondo de Aportaciones para el Fortalecimiento de los Municipios	3,286,753.91	6,801,024.30	54.65%
TOTAL		\$ 12,445,738.46	100.00%



**PODER EJECUTIVO
NAYARIT**

RUIZ

CONCEPTO	OCT-DIC	IMPORTE	%
<u>IMPUESTOS MUNICIPALES COORDINADOS</u>			
Impuesto Predial	\$ 17,587.55	\$ 25,470.85	0.25%
Impuesto Sobre Adquisición de Bienes Inmuebles	7,883.30		
<u>PARTICIPACIONES FEDERALES</u>			
Fondo General de Participaciones	\$ 4,033,759.80	6,366,405.27	63.92%
Fondo de Fomento Municipal	2,175,638.10		
Participación en Impuesto Especial Sobre Producción y Servicios	98,449.12		
Participación en Impuesto Sobre Tenencia o Uso de Vehículos	4,439.83		
Participación en Impuesto Sobre Automóviles Nuevos	54,118.42		
<u>FONDO DE APOYO MUNICIPAL</u>			
		137,499.99	1.38%
<u>APORTACIONES PARA ENTIDADES Y MUNICIPIOS (RAMO 33)</u>			
Fondo de Aportaciones para la Infraestructura Social Municipal	\$ 1,372,459.64	3,430,957.11	34.45%
Fondo de Aportaciones para el Fortalecimiento de los Municipios	2,058,497.47		
TOTAL		\$ 9,960,333.22	100.00%

SAN BLAS

CONCEPTO	OCT-DIC	IMPORTE	%
<u>IMPUESTOS MUNICIPALES COORDINADOS</u>			
Impuesto Sobre Adquisición de Bienes Inmuebles		\$ 25,951.69	0.19%
<u>PARTICIPACIONES FEDERALES</u>			
Fondo General de Participaciones	\$ 5,681,181.22	8,904,678.39	63.63%
Fondo de Fomento Municipal	3,064,187.02		
Participación en Impuesto Especial Sobre Producción y Servicios	69,763.47		
Participación en Impuesto Sobre Tenencia o Uso de Vehículos	13,325.85		
Participación en Impuesto Sobre Automóviles Nuevos	76,220.83		
<u>FONDO DE APOYO MUNICIPAL</u>			
		137,499.99	0.98%
<u>APORTACIONES PARA ENTIDADES Y MUNICIPIOS (RAMO 33)</u>			
Fondo de Aportaciones para la Infraestructura Social Municipal	\$ 873,534.00	4,925,898.86	35.20%
Fondo de Aportaciones para el Fortalecimiento de los Municipios	4,052,364.86		
TOTAL		\$ 13,994,028.93	100.00%



**PODER EJECUTIVO
NAYARIT**

SANTA MARÍA DEL ORO

CONCEPTO	OCT-DIC	IMPORTE	%
<u>IMPUESTOS MUNICIPALES COORDINADOS</u>			
Impuesto Predial	\$ 37,052.18	\$ 47,927.43	0.57%
Impuesto Sobre Adquisición de Bienes Inmuebles	10,875.25		
<u>PARTICIPACIONES FEDERALES</u>			
Fondo General de Participaciones	\$ 3,403,863.37	5,408,632.85	63.94%
Fondo de Fomento Municipal	1,835,898.83		
Participación en Impuesto Especial Sobre Producción y Servicios	116,578.43		
Participación en Impuesto Sobre Tenencia o Uso de Vehículos	6,624.73		
Participación en Impuesto Sobre Automóviles Nuevos	45,667.49		
<u>FONDO DE APOYO MUNICIPAL</u>		137,499.99	1.63%
<u>APORTACIONES PARA ENTIDADES Y MUNICIPIOS (RAMO 33)</u>			
Fondo de Aportaciones para la Infraestructura Social Municipal	\$ 888,429.67	2,864,196.77	33.86%
Fondo de Aportaciones para el Fortalecimiento de los Municipios	1,975,767.10		
TOTAL		\$ 8,458,257.04	100.00%

SANTIAGO IXCUINTLA

CONCEPTO	OCT-DIC	IMPORTE	%
<u>IMPUESTOS MUNICIPALES COORDINADOS</u>			
Impuesto Sobre Adquisición de Bienes Inmuebles		\$ 31,365.31	0.11%
<u>PARTICIPACIONES FEDERALES</u>			
Fondo General de Participaciones	\$ 10,102,569.58	15,761,339.49	55.86%
Fondo de Fomento Municipal	5,448,895.46		
Participación en Impuesto Especial Sobre Producción y Servicios	39,012.49		
Participación en Impuesto Sobre Tenencia o Uso de Vehículos	35,322.14		
Participación en Impuesto Sobre Automóviles Nuevos	135,539.82		
<u>FONDO DE APOYO MUNICIPAL</u>		137,499.99	0.49%
<u>APORTACIONES PARA ENTIDADES Y MUNICIPIOS (RAMO 33)</u>			
Fondo de Aportaciones para la Infraestructura Social Municipal	\$ 3,282,232.93	12,282,970.99	43.54%
Fondo de Aportaciones para el Fortalecimiento de los Municipios	9,000,738.06		
TOTAL		\$ 28,213,175.78	100.00%



**PODER EJECUTIVO
NAYARIT**

TECUALA

CONCEPTO	OCT-DIC	IMPORTE	%
<u>IMPUESTOS MUNICIPALES COORDINADOS</u>			
Impuesto Predial	\$ 60,139.32	\$ 80,562.50	0.61%
Impuesto Sobre Adquisición de Bienes Inmuebles	20,423.18		
<u>PARTICIPACIONES FEDERALES</u>			
Fondo General de Participaciones	\$ 4,239,687.48	6,702,416.11	50.27%
Fondo de Fomento Municipal	2,286,706.74		
Participación en Impuesto Especial Sobre Producción y Servicios	93,629.93		
Participación en Impuesto Sobre Tenencia o Uso de Vehículos	25,510.74		
Participación en Impuesto Sobre Automóviles Nuevos	56,881.22		
<u>FONDO DE APOYO MUNICIPAL</u>		137,499.99	1.03%
<u>APORTACIONES PARA ENTIDADES Y MUNICIPIOS (RAMO 33)</u>			
Fondo de Aportaciones para la Infraestructura Social Municipal	\$ 2,409,550.45	6,412,163.37	48.09%
Fondo de Aportaciones para el Fortalecimiento de los Municipios	4,002,612.92		
TOTAL		\$ 13,332,641.97	100.00%

TUXPAN

CONCEPTO	OCT-DIC	IMPORTE	%
<u>IMPUESTOS MUNICIPALES COORDINADOS</u>			
Impuesto Predial	\$ 104,426.26	\$ 117,291.65	1.04%
Impuesto Sobre Adquisición de Bienes Inmuebles	12,865.39		
<u>PARTICIPACIONES FEDERALES</u>			
Fondo General de Participaciones	\$ 4,590,975.88	7,226,648.85	63.88%
Fondo de Fomento Municipal	2,476,176.71		
Participación en Impuesto Especial Sobre Producción y Servicios	86,515.88		
Participación en Impuesto Sobre Tenencia o Uso de Vehículos	11,386.15		
Participación en Impuesto Sobre Automóviles Nuevos	61,594.23		
<u>FONDO DE APOYO MUNICIPAL</u>		137,499.99	1.21%
<u>APORTACIONES PARA ENTIDADES Y MUNICIPIOS (RAMO 33)</u>			
Fondo de Aportaciones para la Infraestructura Social Municipal	\$ 874,722.69	3,831,597.63	33.87%
Fondo de Aportaciones para el Fortalecimiento de los Municipios	2,956,874.94		
TOTAL		\$ 11,313,038.12	100.00%



**PODER EJECUTIVO
NAYARIT**

XALISCO

CONCEPTO	OCT-DIC	IMPORTE	%
<u>PARTICIPACIONES FEDERALES</u>			
Fondo General de Participaciones	\$ 3,755,151.78		
Fondo de Fomento Municipal	2,025,368.83		
Participación en Impuesto Especial Sobre Producción y Servicios	105,563.15		
Participación en Impuesto Sobre Tenencia o Uso de Vehículos	19,869.49		
Participación en Impuesto Sobre Automóviles Nuevos	50,380.50	\$ 5,956,333.75	55.93%
<u>FONDO DE APOYO MUNICIPAL</u>		137,500.02	1.29%
<u>APORTACIONES PARA ENTIDADES Y MUNICIPIOS (RAMO 33)</u>			
Fondo de Aportaciones para la Infraestructura Social Municipal	\$ 986,216.84		
Fondo de Aportaciones para el Fortalecimiento de los Municipios	3,569,250.01	4,555,466.85	42.78%
TOTAL		\$ 10,649,300.62	100.00%

SAN PEDRO LAGUNILLAS

CONCEPTO	OCT-DIC	IMPORTE	%
<u>IMPUESTOS MUNICIPALES COORDINADOS</u>			
Impuesto Predial	\$ 35,188.10		
Impuesto Sobre Adquisición de Bienes Inmuebles	283.91	\$ 35,472.01	0.65%
<u>PARTICIPACIONES FEDERALES</u>			
Fondo General de Participaciones	\$ 2,580,152.66		
Fondo de Fomento Municipal	1,391,624.39		
Participación en Impuesto Especial Sobre Producción y Servicios	153,755.02		
Participación en Impuesto Sobre Tenencia o Uso de Vehículos	7,342.78		
Participación en Impuesto Sobre Automóviles Nuevos	34,616.29	4,167,491.14	76.31%
<u>FONDO DE APOYO MUNICIPAL</u>		137,500.02	2.52%
<u>APORTACIONES PARA ENTIDADES Y MUNICIPIOS (RAMO 33)</u>			
Fondo de Aportaciones para la Infraestructura Social Municipal	\$ 386,335.22		
Fondo de Aportaciones para el Fortalecimiento de los Municipios	734,717.41	1,121,052.63	20.52%
TOTAL		\$ 5,461,515.80	100.00%



**PODER EJECUTIVO
NAYARIT**

LA YESCA

CONCEPTO	OCT-DIC	IMPORTE	%
<u>IMPUESTOS MUNICIPALES COORDINADOS</u>			
Impuesto Predial	\$ 12,383.76	\$ 24,676.32	0.38%
Impuesto Sobre Adquisición de Bienes Inmuebles	12,292.56		
<u>PARTICIPACIONES FEDERALES</u>			
Fondo General de Participaciones	\$ 1,938,142.86	3,214,198.04	49.88%
Fondo de Fomento Municipal	1,045,351.65		
Participación en Impuesto Especial Sobre Producción y Servicios	204,700.69		
Participación en Impuesto Sobre Automóviles Nuevos	26,002.84		
<u>FONDO DE APOYO MUNICIPAL</u>			
		137,500.02	2.14%
<u>APORTACIONES PARA ENTIDADES Y MUNICIPIOS (RAMO 33)</u>			
Fondo de Aportaciones para la Infraestructura Social Municipal	\$ 1,840,811.69	3,067,078.03	47.60%
Fondo de Aportaciones para el Fortalecimiento de los Municipios	1,226,266.34		
TOTAL		\$ 6,443,452.41	100.00%

EL NAYAR

CONCEPTO	OCT-DIC	IMPORTE	%
<u>IMPUESTOS MUNICIPALES COORDINADOS</u>			
Impuesto Predial	\$ 305.54	\$ 4,321.86	0.04%
Impuesto Sobre Adquisición de Bienes Inmuebles	4,016.32		
<u>PARTICIPACIONES FEDERALES</u>			
Fondo General de Participaciones	\$ 1,817,008.93	3,039,644.14	25.18%
Fondo de Fomento Municipal	980,017.19		
Participación en Impuesto Especial Sobre Producción y Servicios	218,240.33		
Participación en Impuesto Sobre Automóviles Nuevos	24,377.69		
<u>FONDO DE APOYO MUNICIPAL</u>			
		137,500.02	1.14%
<u>APORTACIONES PARA ENTIDADES Y MUNICIPIOS (RAMO 33)</u>			
Fondo de Aportaciones para la Infraestructura Social Municipal	\$ 6,362,557.76	8,887,965.13	73.64%
Fondo de Aportaciones para el Fortalecimiento de los Municipios	2,525,407.37		
TOTAL		\$ 12,069,431.15	100.00%



**PODER EJECUTIVO
NAYARIT**

HUAJICORI

CONCEPTO	OCT-DIC	IMPORTE	%
<u>IMPUESTOS MUNICIPALES COORDINADOS</u>			
Impuesto Predial		\$ 564.36	0.01%
<u>PARTICIPACIONES FEDERALES</u>			
Fondo General de Participaciones	\$ 1,853,349.10		
Fondo de Fomento Municipal	999,617.51		
Participación en Impuesto Especial Sobre Producción y Servicios	214,109.60		
Participación en Impuesto Sobre Automóviles Nuevos	24,865.22	3,091,941.43	53.41%
<u>FONDO DE APOYO MUNICIPAL</u>		137,500.02	2.38%
<u>APORTACIONES PARA ENTIDADES Y MUNICIPIOS (RAMO 33)</u>			
Fondo de Aportaciones para la Infraestructura Social Municipal	\$ 1,582,768.68		
Fondo de Aportaciones para el Fortalecimiento de los Municipios	975,516.66	2,558,285.34	44.20%
TOTAL		\$ 5,788,291.15	100.00%

BAHÍA DE BANDERAS

CONCEPTO	OCT-DIC	IMPORTE	%
<u>PARTICIPACIONES FEDERALES</u>			
Fondo General de Participaciones	\$ 3,403,863.37		
Fondo de Fomento Municipal	1,835,898.83		
Participación en Impuesto Especial Sobre Producción y Servicios	116,578.43		
Participación en Impuesto Sobre Tenencia o Uso de Vehículos	168,750.53		
Participación en Impuesto Sobre Automóviles Nuevos	45,667.49	\$ 5,570,758.65	41.80%
<u>FONDO DE APOYO MUNICIPAL</u>		137,499.99	1.03%
<u>APORTACIONES PARA ENTIDADES Y MUNICIPIOS (RAMO 33)</u>			
Fondo de Aportaciones para la Infraestructura Social Municipal	\$ 1,951,243.76		
Fondo de Aportaciones para el Fortalecimiento de los Municipios	5,667,738.59	7,618,982.35	57.17%
TOTAL		\$ 13,327,240.99	100.00%



**PODER EJECUTIVO
NAYARIT**

**GOBIERNO DEL ESTADO DE NAYARIT
BALANCE GENERAL AL 31 DE DICIEMBRE DE 2005**

ACTIVO		PASIVO Y PATRIMONIO	
DISPONIBLE		CIRCULANTE	
FONDOS FIJOS	\$ 1,497,058.35	IMPUESTOS POR PAGAR	\$ 9,365,194.63
BANCOS	161,928,203.85	PROVEEDORES	16,264,045.68
INVERSIONES Y VALORES	<u>225,625,027.46</u>	RETENCIONES Y APORTACIONES POR PAGAR	12,842,477.93
	\$ 389,050,289.66	ACREEDORES DIVERSOS	<u>229,419,385.16</u>
			\$ 267,891,103.40
CUENTAS POR COBRAR		A MEDIANO PLAZO	
DEUDORES DIVERSOS	\$ 173,630,523.90	FIANZAS Y DEPOSITOS	10,890,190.86
PRESTAMOS AYUNTAMIENTOS	92,122,882.51		
DOCUMENTOS POR COBRAR	774,585.54	A LARGO PLAZO	
PRESTAMOS A PERSONAL	24,700,818.52	CREDITOS BANCARIOS	60,441,381.00
CREDITO AL SALARIO	1,453,758.49		
OTRAS CUENTAS POR COBRAR	59,411,868.48	SUMA PASIVO	<u>\$ 339,222,675.26</u>
ANTICIPOS A PROVEEDORES	209,973.05		
ANTICIPOS PARA OBRAS	27,620,442.87		
ANTICIPOS PROGRAMAS ESTATALES	894,515.12	PATRIMONIO	
ANTICIPO A SUBSIDIO	<u>2,900,000.00</u>	PATRIMONIO	\$ 203,453,918.79
	383,719,368.48	INCREMENTO A LA HACIENDA PUB. AÑO INM. ANT.	59,529,285.67
FIJO		INCREMENTO A LA HACIENDA PUB. AÑOS ANT.	410,131,969.07
BIENES INMUEBLES	\$ 77,426,577.22	INCREMENTO AL PATRIMONIO AÑO FISCAL	(25,924,435.62)
MUEBLES Y ENSERES	71,205,205.93	PROVISION PARA CUENTAS INCOBRABLES	<u>12,817,284.62</u>
MAQUINARIA, MOBILIARIO Y EQ. DE TRANSPORTE	62,356,903.10		660,008,022.53
INVERSION BODEGAS NAYARABASTOS	1,425,300.00		
DEPOSITOS EN GARANTIA	5,749,062.00		
APORTACION A FIDEICOMISOS Y FONDOS	<u>2,790,000.00</u>		
	220,953,048.25		
OTROS ACTIVOS			
GASTOS ANTICIPADOS			
	5,507,991.40		
TOTAL ACTIVO	<u>\$ 999,230,697.79</u>	TOTAL PASIVO MAS PATRIMONIO	<u>\$ 999,230,697.79</u>

CUENTAS DE ORDEN

CUENTAS DE ORDEN	
DEUDA INDIRECTA	\$ 170,874,354.65
DEUDA INDIRECTA SIN AVAL	6,543,128.52
ISR PENDIENTE DE PAGO	<u>26,282,359.00</u>
TOTAL	<u>\$ 203,699,842.17</u>



**PODER EJECUTIVO
NAYARIT**

**GOBIERNO DEL ESTADO DE NAYARIT
ESTADO DE INGRESOS Y EGRESOS**

POR EL PERIODO COMPRENDIDO DEL 1 DE OCTUBRE AL 31 DE DICIEMBRE DEL AÑO 2005
(Hoja 1 de 5)

INGRESOS

INGRESOS PROPIOS

IMPUESTOS

IMPUESTO SOBRE REMUN. AL TRAB. PERS. INDEP.	\$	750,517.35	
IMPUESTO SOBRE NÓMINAS		17,033,604.08	
IMPUESTO AL HOSPEDAJE		2,960,189.88	
IMPUESTO SOBRE DIVERSIONES Y ESPECT. PÚBL.		160,337.75	
IMPUESTO S/JUEGOS Y APUESTAS PERMITIDAS		366,089.92	
IMPUESTO SOBRE ADQ. DE BIENES MUEBLES		2,551,057.29	
IMPUESTO ESTATAL SOBRE TENENCIA		920,216.13	
IMPUESTO ADICIONAL PARA FOMENTO A LA EDUCACIÓN		5,216,571.51	
IMPUESTO ADICIONAL PARA ASISTENCIA SOCIAL		3,129,950.61	
IMPUESTO PARA LA UNIVERSIDAD AUTÓNOMA DE NAY.		4,853,217.45	\$ 37,941,751.97

DERECHOS

DERECHOS POR SERV. REGISTRALES	\$	6,467,599.15	
DERECHOS POR SERV. PREST. EN MAT. PROFES.		302,516.31	
DERECHOS REGISTRO CIVIL		311,526.59	
DERECHOS DE TRÁNSITO Y TRANSPORTE		7,825,898.93	
DERECHOS POR SERV. CATASTRALES		262,651.13	
DERECHOS PRESTADOS POR LA S.E.P.		112,357.60	
DERECHOS EXP. POR PERMISOS DE ALCOHOLES		1,607,050.84	
DIVERSOS		420,531.15	17,310,131.70

PRODUCTOS

PERIODICO OFICIAL	\$	95,017.00	
OTROS PRODUCTOS		673,767.16	
INTERESES POR INVERSIONES		3,609,528.46	4,378,312.62

APROVECHAMIENTOS

RECARGOS	\$	236,434.10	
CENTRO DE DESARROLLO INFANTIL		52,301.38	
MULTAS		1,406,483.42	
DONACIONES		95,500.00	
APORTACIONES DIVERSAS		50,083.30	
GASTOS DE EJECUCION		822,059.37	
INDEMNIZACION POR CHEQUES DEVUELTOS		1,490.54	2,664,352.11

IMPUESTOS MUNICIPALES COORDINADOS

IMPUESTO PREDIAL URBANO	\$	613,953.95	
IMPUESTO PREDIAL RÚSTICO		45,965.95	
IMPUESTO SOBRE ADQ. DE BIENES INMUEBLES		356,826.21	
REINTEGRO POR ADMÓN. DE IMPUESTO PREDIAL		15,548.11	1,032,294.22

OTROS CONCEPTOS

REINTEGRO DE REC. NO UTILIZADOS EJERCICIO ANT.	\$	349,755.66	
OTROS INGRESOS POR CONCEPTOS DIVERSOS		31,015,294.66	31,365,050.32

TOTAL INGRESOS PROPIOS

\$ 94,691,892.94

OTROS INGRESOS

PARTICIPACIÓN EN IMPUESTOS FEDERALES

FONDO GENERAL DE PARTICIPACIONES	\$	541,232,792.98	
IMPTO. FED. SOBRE TENENCIA O USO DE VEHICULOS		5,575,807.40	
IMPTO. ESPECIAL SOBRE PRODUCCIÓN Y SERVICIOS		10,267,637.42	
IMPTO. SOBRE AUTOMÓVILES NUEVOS		3,533,744.00	
INCENTIVOS POR COORDINACIÓN FISCAL		3,607,792.73	
ZOFEMAT		367,973.33	
FONDO DE FOMENTO MUNICIPAL		65,266,178.58	\$ 629,851,926.44



**PODER EJECUTIVO
NAYARIT**

**GOBIERNO DEL ESTADO DE NAYARIT
ESTADO DE INGRESOS Y EGRESOS**

POR EL PERIODO COMPRENDIDO DEL 1 DE OCTUBRE AL 31 DE DICIEMBRE DEL AÑO 2005
(Hoja 2 de 5)

RAMO 39.- APOYOS PARA EL FORT. DE ENTIDADES FEDERATIVAS		\$ 135,282,887.44	
RAMO 33.- APORT. FED. PARA ENTIDADES FEDERATIVAS Y MPIO			
FONDO DE APORT. PARA LA EDUC. BÁSICA Y NORMAL	\$ 770,350,270.83		
FONDO DE APORT. PARA LOS SERVICIOS DE SALUD	183,193,048.55		
FONDO DE INFRAESTRUCTURA SOCIAL ESTATAL	2,744,842.77		
FONDO DE INFRAESTRUCTURA SOCIAL MUNICIPAL	19,882,839.22		
FONDO DE APORT. PARA EL FORTALECIM. DE LOS MUNICIPIO	67,418,359.54		
FONDO DE APORTACIONES MÚLTIPLES	43,583,469.93		
FONDO DE APORT. PARA EDUC. TECNOLÓGICA Y DE ADULTO	14,014,913.50		
FONDO DE APORT. PARA SEGURIDAD PÚBLICA	<u>9,616,006.00</u>	1,110,803,750.34	
TRANSFERENCIAS			
UNIVERSIDAD AUTÓNOMA DE NAYARIT	\$ 161,676,928.00		
SOCORRO DE LEY	<u>743,624.36</u>	162,420,552.36	
CONVENIOS FEDERALES			
FONDO DE APOYO A LA MICRO, PEQUEÑA Y MED. EMPRESA	\$ 31.34		
CONVENIO C.N.A. RURAL	(513,565.11)		
CONVENIO A.P.A.Z.U.	(4,242,424.38)		
CONVENIO AGUA LIMPIA	(3,003.35)		
C.A.P.F.C.E. (INFRAESTRUCTURA EDUCATIVA)	4,239,206.63		
CONVENIO DE INFRAESTRUCTURA DEPORTIVA	8.37		
SEDESOL (FONDO DE DESARROLLO INSTITUCIONAL MPAL.)	0.57		
PROTECCIÓN CIVIL	0.09		
PROG. DE APOYO A LA INFRAESTR. CULTURAL DE LOS EDOS	0.09		
NUEVO CERESO	9.92		
PROGRAMA DE EMPLEO TEMPORAL	1.76		
PROGRAMA DE PREVENCION Y ATENCION A LA VIOLENCIA FA	500,000.00		
CONSTRUCCION DEL CENTRO DE DESARROLLO INFANTIL (CE	<u>(5,037,605.72)</u>	(5,057,339.79)	
RECURSOS FEDERALES DIVERSOS			
RECURSOS FOPREDEN	\$ 41,685.50		
FIDEICOMISO PARA INFRAESTRUCTURA EN LOS ESTADOS	86,749,928.88		
EDUCACION PUBLICA	11,554.52		
PROYECTO SEP MESA DEL NAYAR	<u>25,985.68</u>	86,829,154.58	
TOTAL OTROS INGRESOS			<u>\$2,120,130,931.37</u>
TOTAL INGRESOS			\$ 2,214,822,824.31
EGRESOS			
SERVICIOS PERSONALES			
SUELDOS ORDINARIOS	\$ 87,911,220.55		
OTROS SUELDOS Y SALARIOS	24,073,647.49		
SOBRE SUELDOS	50,653,635.10		
GRATIFICACIONES	48,229,036.07		
SEGURIDAD SOCIAL	26,179,824.84		
JUBILADOS	<u>29,278,243.71</u>		
TOTAL SERVICIOS PERSONALES			\$ 266,325,607.76
MATERIALES Y SUMINISTROS			
PAPELERIA Y ARTICULOS DE OFICINA	\$ 4,130,427.90		
ALIMENTOS EN GENERAL	5,962,453.65		
MATERIAL DE MANTENIMIENTO	2,471,714.89		
MANTENIMIENTO DE EDIFICIOS	212,934.71		
MATERIALES DIVERSOS	2,898,518.94		
COMBUSTIBLES Y LUBRICANTES	8,681,091.09		
VESTUARIOS, PRENDAS Y BLANCOS	<u>1,510,874.26</u>		



**PODER EJECUTIVO
NAYARIT**

**GOBIERNO DEL ESTADO DE NAYARIT
ESTADO DE INGRESOS Y EGRESOS**

POR EL PERIODO COMPRENDIDO DEL 1 DE OCTUBRE AL 31 DE DICIEMBRE DEL AÑO 2005
(Hoja 3 de 5)

ELABORACIÓN DE PLACAS Y CALCOMANÍAS	\$ 120,750.00	
TOTAL MATERIALES Y SUMINISTROS		\$ 25,988,765.44
SERVICIOS GENERALES		
ARRENDAMIENTOS	\$ 2,697,370.06	
SERVICIOS BÁSICOS	10,146,467.38	
GASTOS DE VIAJE	5,953,345.42	
GASTOS DE SEGURO	322,059.51	
MANTENIMIENTO Y REP. DE EQUIPOS	2,063,015.53	
SERVICIOS DE DIFUSIÓN E INFORMACIÓN	19,673,781.85	
PAGO DE IMPUESTOS	7,506.27	
SERVICIOS BANCARIOS	1,244,139.68	
PAGO DE LICENCIAS	5,750.00	
PAGO DE HONORARIOS	2,123,679.07	
PERDIDAS, RESPONSABILIDADES Y MULTAS	529.52	
TOTAL SERVICIOS GENERALES		44,237,644.29
AYUDAS SUBSIDIOS Y TRANSFERENCIAS		
SUBSIDIOS A ORGANISMOS Y ENTIDADES	\$ 131,295,508.72	
APOYO A LOS SECTORES SOCIAL Y PRIVADO	1,389,051.21	
TRANSFERENCIAS ESTATALES		
AL PODER LEGISLATIVO	\$ 25,218,934.63	
AL FIDEICOMISO DEL IMPUESTO AL HOSPEDAJE	4,905,015.59	
AL PATRONATO DE LA U.A.N.	7,985,943.12	
AL PODER JUDICIAL	48,176,614.98	
A LA FISCALÍA ESPECIAL PARA DELITOS ELECTORALES	1,149,928.30	87,436,436.62
TRANSFERENCIAS FEDERALES		
EDUCACION BASICA Y NORMAL	\$ 813,259,404.69	
SERVICIOS DE SALUD	184,083,112.61	
APORTACIONES MÚLTIPLES	53,918,678.30	
INFRAESTRUCTURA SOCIAL ESTATAL	8,234,735.69	
EDUCACIÓN TECNOLÓGICA Y DE ADULTOS	14,421,936.68	
SEGURIDAD PÚBLICA	9,616,006.00	
SOCORRO DE LEY	1,003,482.00	
TRANSF. FEDERAL A LA U.A.N.	161,676,928.00	
CONSEJO NACIONAL DE FOMENTO EDUCATIVO	17,705,229.00	
PREPARATORIA INDIGENA DE NAYARIT	1,202,429.95	1,265,121,942.92
OTROS APOYOS ECONOMICOS		1,787,956.38
TOTAL AYUDAS SUBSIDIOS Y TRANSFERENCIAS		1,487,030,895.85
BIENES MUEBLES E INMUEBLES		
BIENES Y EQUIPO DIVERSO	\$ 392,861.22	
EQUIPO Y MOBILIARIO DE OFICINA	928,929.60	
EQUIPO DE TRANSPORTE	458,670.00	
TOTAL BIENES MUEBLES E INMUEBLES		1,780,460.82
OBRA PÚBLICA		
OBRAS PÚBLICAS Y SANITARIAS	\$ 211,716.07	
OBRAS URBANÍSTICAS	4,378,993.82	
OBRA PÚBLICA DIRECTA	25,163,373.25	
OBRAS DE INFRAEST. DE ALCANCE ESTATAL	(1,171,505.40)	
TOTAL OBRA PÚBLICA		28,582,577.74
CONVENIOS Y PROGRAMAS		
CONVENIOS		



**PODER EJECUTIVO
NAYARIT**

**GOBIERNO DEL ESTADO DE NAYARIT
ESTADO DE INGRESOS Y EGRESOS**

POR EL PERIODO COMPRENDIDO DEL 1 DE OCTUBRE AL 31 DE DICIEMBRE DEL AÑO 2005
(Hoja 4 de 5)

CONVENIO. DE DESARROLLO SOCIAL	\$ 15,236,006.83	
CONVENIO FORTALEC. U.A.N.-FEDERAC.	9,325,701.17	
CONVENIO INDETEC S.H.C.P.	138,471.54	
REUNIONES NAC. Y EST. PROG. DESREG.	190,738.79	
PROG. FEDERALES CIMO Y CRECE	294,647.10	
PROGRAMA DE EMPLEO TEMPORAL	<u>94,208.00</u>	\$ 25,279,773.43
PROGRAMAS		
PROG. DE COBERTURA Y CASAS(PAC)	\$ 1,730,340.05	
PROGRAMA DE ASISTENCIA SOCIAL	1,300,000.00	
CONSEJO DE CIENCIA Y TECNOLOGIA	538,500.00	
PROGRAMA DE SEGURIDAD PÚBLICA	2,000,000.00	
PROG. MIXTO DE PROMOCIÓN AL TURISMO	754,531.61	
PROG. DE CAPACITACION Y CULTURA TURÍSTICA	100,444.57	
PROGRAMA NAYARIT HOSPITALARIO	386,377.36	
FOMENTO AL TURISMO SOCIAL	12,337.37	
PROGRAMA VERIF. DE SERVICIOS TURÍSTICOS	54,862.29	
PROYECTOS PRODUCTIVOS	193,254.00	
PROGRAMA NAYARIT PRODUCE	113,113.73	
PROGRAMA DE PROMOCIÓN INSTITUCIONAL	789,655.30	
ALIANZA PARA EL CAMPO	12,131,522.31	
PROGRAMA DE PESCA Y ACUACULTURA	3,140,190.96	
PROGRAMA DE PRODUCCIÓN DE SEMILLA	492,822.84	
PROGRAMA DE FOMENTO AGRÍCOLA	1,209,934.83	
CENTRAL DE MAQUINARIA AGROP. DE LA ZONA NORTE	1,861,457.70	
PROGRAMA FEDERALIZACIÓN	421,320.81	
PROGRAMAS Y CONVENIOS EMERGENTES	4,564,489.00	
PROG. DE PROMOCIÓN ECONOMICA	72,391.11	
PROGRAMA DE PROMOCIÓN A LA EXPORTACIÓN	153,766.01	
CORREDOR TUR. NVO. VALLARTA-COMPOSTELA	571,045.01	
PROG. DE BECAS DE CAPACITACIÓN A DESEMPLEADOS	440,578.13	
CONTINGENCIAS AGROPECUARIAS	1,021,629.62	
CENTRO DE VALORACIÓN Y TRANSF. DE TECNOLOGÍA	322,173.22	
FOMENTO A LA COMERCIALIZACIÓN	169,417.65	
FOM. A LA ORG. CAP. Y ASIST. TEC. DE PRODUCT.	1,049,046.81	
PROGRAMA DE REHAB. DE SUELOS CAÑEROS	107,720.00	
PROGRAMAS FORESTALES	<u>848,565.16</u>	36,551,487.45
APORT. FED. PARA PROGRAMAS Y CONVENIOS		
FID. PARA LA INFRAESTRUCTURA EN LOS ESTADOS	\$ 12,800,725.39	
INFRAESTRUCTURA EDUCATIVA MEDIA SUPERIOR	4,283,733.61	
CONVENIOS C.N.A. RURAL FEDERAL	1,905,148.30	
PROGRAMA APAZU FEDERAL	4,358,214.08	
PREVENCIÓN Y ATENCIÓN A LA VIOLENCIA FAMILIAR Y CONTI	500,000.00	
PROGRAMA AGUA LIMPIA	<u>155,363.95</u>	24,003,185.33
APOYOS PARA EL FORTALECIMIENTO DE ENTIDADES FED.		<u>41,294,247.79</u>
TOTAL CONVENIOS Y PROGRAMAS		\$ 127,128,694.00
TRANSFERENCIAS A MUNICIPIOS		
FONDO GENERAL DE PARTICIPACIONES	\$ 121,133,927.93	
FONDO DE FOMENTO MUNICIPAL	65,334,478.00	
PARTICIPACIÓN A MUNICIPIOS EN I.E.P.S.	2,294,851.05	
PARTICIPACIÓN A MUNICIPIOS EN TENENCIA FED.	1,360,841.20	
PARTICIPACIÓN A MUNICIPIOS EN I.S.A.N.	1,625,177.70	
FONDO DE APOYO MUNICIPAL	2,750,000.01	



**PODER EJECUTIVO
NAYARIT**

**GOBIERNO DEL ESTADO DE NAYARIT
ESTADO DE INGRESOS Y EGRESOS**

POR EL PERIODO COMPRENDIDO DEL 1 DE OCTUBRE AL 31 DE DICIEMBRE DEL AÑO 2005
(Hoja 5 de 5)

IMPUESTO PREDIAL	\$	429,863.15	
IMPUESTO SOBRE ADQ. DE BIENES INMUEBLES		264,188.44	
FONDO DE APORT. PARA EL FORTALEC. DE LOS MPIO.		83,701,846.00	
FONDO DE APORT. PARA LA INFRAESTR. SOC. MPAL.		39,759,191.96	
TOTAL TRANSFERENCIAS A MUNICIPIOS			\$ 318,654,365.44
DEUDA PÚBLICA			
AMORTIZACIONES DE CAPITAL	(\$	971,302.50)	
INTERESES		(2,233,199.69)	
COMISIONES		1,200,000.00	
TOTAL DEUDA PÚBLICA			(2,004,502.19)
TOTAL EGRESOS			2,297,724,509.15
INCREMENTO A LA HACIENDA PÚBLICA AÑO FISCAL			<u><u>(\$82,901,684.84)</u></u>



**PODER EJECUTIVO
NAYARIT**

**GOBIERNO DEL ESTADO DE NAYARIT
ESTADO DE INGRESOS Y EGRESOS**

POR EL PERIODO COMPRENDIDO DEL 01 DE ENERO AL 31 DE DICIEMBRE DEL AÑO 2005
(Hoja 1 de 5)

INGRESOS

INGRESOS PROPIOS

IMPUESTOS

IMPUESTO SOBRE REMUN. AL TRAB. PERS. INDEP.	\$	3,417,548.10	
IMPUESTO SOBRE NÓMINAS		70,891,345.52	
IMPUESTO AL HOSPEDAJE		26,009,705.68	
IMPUESTO SOBRE DIVERSIONES Y ESPECT. PÚB.		456,181.75	
IMPUESTO S/JUEGOS Y APUESTAS PERMITIDAS		2,034,943.66	
IMPUESTO SOBRE ADQ. DE BIENES MUEBLES		11,621,784.63	
IMPUESTO ESTATAL SOBRE TENENCIA		8,889,495.41	
IMPUESTO ADICIONAL PARA FOMENTO A LA EDUCACIÓN		29,491,261.96	
IMPUESTO ADICIONAL PARA ASISTENCIA SOCIAL		17,695,421.24	
IMPUESTO PARA LA UNIVERSIDAD AUTÓNOMA DE NAY.		34,387,435.68	\$ 204,895,123.63

DERECHOS

DERECHOS POR SERV. REGISTRALES	\$	21,653,312.19	
DERECHOS POR SERV. PREST. EN MAT. PROFES.		2,972,641.69	
DERECHOS REGISTRO CIVIL		1,458,451.54	
DERECHOS DE TRÁNSITO Y TRANSPORTE		49,592,024.40	
DERECHOS POR SERV. CATASTRALES		1,214,327.64	
DERECHOS PRESTADOS POR LA S.E.P.		1,141,221.42	
DERECHOS EXP. POR PERMISOS DE ALCOHOLES		17,855,960.70	
OTROS DERECHOS		330.37	
DIVERSOS		1,397,296.66	97,285,566.61

PRODUCTOS

VENTA Y EXPLOTACION DE BIENES MUEBLES E INM.	\$	10,434,080.72	
PERIODICO OFICIAL		427,662.57	
OTROS PRODUCTOS, DIVIDENDOS Y REGALÍAS		615,046.43	
OTROS PRODUCTOS		2,831,994.64	
INTERESES POR INVERSIONES		16,861,824.99	31,170,609.35

APROVECHAMIENTOS

RECARGOS	\$	1,647,666.79	
CENTRO DE DESARROLLO INFANTIL		227,284.36	
MULTAS		7,834,165.22	
FIANZAS Y DEPOSITOS		9,500.00	
DONACIONES		95,500.00	
APORTACIONES DIVERSAS		163,876.96	
GASTOS DE EJECUCION		4,298,589.38	
INDEMNIZACION POR CHEQUES DEVUELTOS		35,892.76	14,312,475.47

IMPUESTOS MUNICIPALES COORDINADOS

IMPUESTO PREDIAL URBANO	\$	6,297,744.17	
IMPUESTO PREDIAL RÚSTICO		549,155.27	
IMPUESTO PREDIAL EJIDAL		82.20	
IMPUESTO SOBRE ADQ. DE BIENES INMUEBLES		1,416,443.86	
REINTEGRO POR ADMÓN. DE IMPUESTO PREDIAL		613,383.23	8,876,808.73

OTROS CONCEPTOS

REINTEGRO DE REC. NO UTILIZADOS EJERCICIO ANT.	\$	14,795,392.65	
DAÑOS A BIENES DEL ESTADO		99,460.05	
OTROS INGRESOS POR CONCEPTOS DIVERSOS		128,479,188.65	143,374,041.35

TOTAL INGRESOS PROPIOS

\$ 499,914,625.14

OTROS INGRESOS

PARTICIPACIÓN EN IMPUESTOS FEDERALES			
FONDO GENERAL DE PARTICIPACIONES	\$	2,333,995,255.74	



**PODER EJECUTIVO
NAYARIT**

**GOBIERNO DEL ESTADO DE NAYARIT
ESTADO DE INGRESOS Y EGRESOS**

POR EL PERIODO COMPRENDIDO DEL 01 DE ENERO AL 31 DE DICIEMBRE DEL AÑO 2005
(Hoja 2 de 5)

IMPTO. FED. SOBRE TENENCIA O USO DE VEHICULOS	85,825,529.66	
IMPTO. ESPECIAL SOBRE PRODUCCIÓN Y SERVICIOS	46,144,669.00	
IMPTO. SOBRE AUTOMÓVILES NUEVOS	22,005,538.00	
INCENTIVOS POR COORDINACIÓN FISCAL	25,095,657.70	
ZOFEMAT	2,707,391.40	
FONDO DE FOMENTO MUNICIPAL	<u>278,353,599.00</u>	\$2,794,127,640.50
RAMO 39.- APOYOS PARA EL FORT. DE ENTIDADES FEDERATIVAS		308,541,800.97
RAMO 33.- APORT. FED. PARA ENTIDADES FEDERATIVAS Y MPIOIS		
FONDO DE APORT. PARA LA EDUC. BÁSICA Y NORMAL	\$2,733,328,477.19	
FONDO DE APORT. PARA LOS SERVICIOS DE SALUD	568,627,233.72	
FONDO DE INFRAESTRUCTURA SOCIAL ESTATAL	27,504,295.88	
FONDO DE INFRAESTRUCTURA SOCIAL MUNICIPAL	198,814,377.90	
FONDO DE APORT. PARA EL FORTALECIM. DE LOS MUNICIPIO	245,472,845.10	
FONDO DE APORTACIONES MÚLTIPLES	175,129,490.28	
FONDO DE APORT. PARA EDUC. TECNOLÓGICA Y DE ADULTO	51,168,648.75	
FONDO DE APORT. PARA SEGURIDAD PÚBLICA	<u>96,160,087.09</u>	4,096,205,455.91
TRANSFERENCIAS		
UNIVERSIDAD AUTÓNOMA DE NAYARIT	\$ 499,909,208.09	
SOCORRO DE LEY	<u>3,737,658.68</u>	503,646,866.77
CONVENIOS FEDERALES		
FONDO DE APOYO A LA MICRO, PEQUEÑA Y MED. EMPRESA	\$ 131.97	
CONVENIO C.N.A. RURAL	8,086,508.72	
CONVENIO A.P.A.Z.U.	11,362,148.49	
CONVENIO AGUA LIMPIA	447,001.67	
C.A.P.F.C.E. (INFRAESTRUCTURA EDUCATIVA)	5,604,726.50	
REASIGNACIÓN DE RECURSOS SECTOR TURISMO	12.23	
CONVENIO DE INFRAESTRUCTURA DEPORTIVA	33.56	
SEDESOL (FONDO DE DESARROLLO INSTITUCIONAL MPAL.)	2.93	
PROTECCIÓN CIVIL	0.35	
PROG. DE APOYO A LA INFRAESTR. CULTURAL DE LOS EDOS	0.36	
NUEVO CERESO	39.79	
PROGRAMA DE EMPLEO TEMPORAL	7.06	
PROGRAMA DE PREVENCIÓN Y ATENCIÓN A LA VIOLENCIA FA	800,000.00	
CONSTRUCCIÓN DEL CENTRO DE DESARROLLO INFANTIL (CE	37,383.23	
CONSEJO ESTATAL CONTRA LAS ADICCIONES (CECA)	28,703.30	
RECURSOS CONAFE	<u>48,940,718.00</u>	75,307,418.16
RECURSOS FEDERALES DIVERSOS		
RECURSOS FOPREDEN	\$ 2,189,017.17	
FIDEICOMISO PARA INFRAESTRUCTURA EN LOS ESTADOS	192,399,109.24	
EDUCACION PUBLICA	579,250.18	
PROYECTO SEP MESA DEL NAYAR	1,803,879.43	
F.A.P.R.A.C.C.	<u>7,163,561.72</u>	204,134,817.74
TOTAL OTROS INGRESOS		\$7,981,964,000.05
TOTAL INGRESOS		\$ 8,481,878,625.19
EGRESOS		
SERVICIOS PERSONALES		
SUELDOS ORDINARIOS	\$ 352,025,904.97	
OTROS SUELDOS Y SALARIOS	71,768,984.33	
SOBRE SUELDOS	216,745,961.21	
GRATIFICACIONES	180,012,423.53	
SEGURIDAD SOCIAL	97,676,756.91	



**PODER EJECUTIVO
NAYARIT**

**GOBIERNO DEL ESTADO DE NAYARIT
ESTADO DE INGRESOS Y EGRESOS**

POR EL PERIODO COMPRENDIDO DEL 01 DE ENERO AL 31 DE DICIEMBRE DEL AÑO 2005
(Hoja 3 de 5)

JUBILADOS	\$	108,662,951.69	
GRAVÁMENES FISCALES		839,582.14	
TOTAL SERVICIOS PERSONALES			\$1,027,732,564.78
MATERIALES Y SUMINISTROS			
PAPELERIA Y ARTICULOS DE OFICINA	\$	12,993,448.70	
ALIMENTOS EN GENERAL		18,268,377.68	
MATERIAL DE MANTENIMIENTO		8,758,313.04	
MANTENIMIENTO DE EDIFICIOS		658,666.60	
MATERIALES DIVERSOS		10,598,812.86	
COMBUSTIBLES Y LUBRICANTES		27,712,919.18	
VESTUARIOS, PRENDAS Y BLANCOS		2,873,314.17	
ELABORACIÓN DE PLACAS Y CALCOMANÍAS		5,513,206.46	
TOTAL MATERIALES Y SUMINISTROS			87,377,058.69
SERVICIOS GENERALES			
ARRENDAMIENTOS	\$	10,786,122.37	
SERVICIOS BÁSICOS		31,060,690.13	
GASTOS DE VIAJE		19,921,896.46	
GASTOS DE SEGURO		2,430,296.47	
MANTENIMIENTO Y REP. DE EQUIPOS		9,128,081.52	
SERVICIOS DE DIFUSIÓN E INFORMACIÓN		43,693,150.94	
PAGO DE IMPUESTOS		666,491.96	
SERVICIOS BANCARIOS		4,568,595.38	
PAGO DE LICENCIAS		288,593.51	
PAGO DE HONORARIOS		3,933,541.53	
PERDIDAS, RESPONSABILIDADES Y MULTAS		5,283.21	
TOTAL SERVICIOS GENERALES			126,482,743.48
AYUDAS SUBSIDIOS Y TRANSFERENCIAS			
SUBSIDIOS A ORGANISMOS Y ENTIDADES	\$	487,653,186.41	
APOYO A LOS SECTORES SOCIAL Y PRIVADO		43,815,042.44	
TRANSFERENCIAS ESTATALES			
AL PODER LEGISLATIVO	\$	119,139,076.62	
AL FIDEICOMISO DEL IMPUESTO AL HOSPEDAJE		25,643,177.08	
AL PATRONATO DE LA U.A.N.		34,387,435.68	
AL PODER JUDICIAL		139,000,000.00	
A LA FISCALÍA ESPECIAL PARA DELITOS ELECTORALES		5,249,941.82	323,419,631.20
TRANSFERENCIAS FEDERALES			
EDUCACION BASICA Y NORMAL	\$2,785,188,246.17		
SERVICIOS DE SALUD	568,622,955.72		
APORTACIONES MÚLTIPLES	139,664,207.25		
INFRAESTRUCTURA SOCIAL ESTATAL	26,832,858.86		
EDUCACIÓN TECNOLÓGICA Y DE ADULTOS	51,213,848.32		
SEGURIDAD PÚBLICA	96,160,078.00		
SOCORRO DE LEY	3,132,308.00		
TRANSF. FEDERAL A LA U.A.N.	499,908,805.59		
CONSEJO NACIONAL DE FOMENTO EDUCATIVO	48,940,718.00		
PREPARATORIA INDIGENA DE NAYARIT	1,202,429.95	4,220,866,455.86	
OTROS APOYOS ECONOMICOS		11,065,836.40	
TOTAL AYUDAS SUBSIDIOS Y TRANSFERENCIAS			5,086,820,152.31
BIENES MUEBLES E INMUEBLES			
BIENES Y EQUIPO DIVERSO	\$	1,395,035.13	



**PODER EJECUTIVO
NAYARIT**

**GOBIERNO DEL ESTADO DE NAYARIT
ESTADO DE INGRESOS Y EGRESOS**

POR EL PERIODO COMPRENDIDO DEL 01 DE ENERO AL 31 DE DICIEMBRE DEL AÑO 2005
(Hoja 4 de 5)

EQUIPO Y MOBILIARIO DE OFICINA	\$	1,952,853.03	
EQUIPO DE TRANSPORTE		<u>702,670.00</u>	
TOTAL BIENES MUEBLES E INMUEBLES			\$ 4,050,558.16
OBRA PÚBLICA			
OBRAS PÚBLICAS Y SANITARIAS	\$	582,500.95	
OBRAS URBANÍSTICAS		9,694,576.30	
OBRA PÚBLICA DIRECTA		53,721,728.40	
OBRAS DE INFRAEST. DE ALCANCE ESTATAL		<u>10,122,447.87</u>	
TOTAL OBRA PÚBLICA			74,121,253.52
CONVENIOS Y PROGRAMAS			
CONVENIOS			
CONV. FONDO MIXTO CONACYT-GOB. DEL EDO.	\$	2,500,000.00	
CONVENIO. DE DESARROLLO SOCIAL		30,920,082.65	
AGENDA ECONÓMICA NAYARIT 2005		21,796.00	
FICHAS MUNICIPALES		19,373.81	
INEGI (ANUARIO ESTADISTICO)		80,000.00	
CONVENIO FORTALEC. U.A.N.-FEDERAC.		12,999,999.89	
CONVENIO INDETEC S.H.C.P.		553,886.10	
REUNIONES NAC. Y EST. PROG. DESREG.		658,652.92	
CONVENIO DE FINANC. PARA EL DESARROLLO		3,149,226.00	
PROG. FEDERALES CIMO Y CRECE		598,794.29	
PROGRAMA DE EMPLEO TEMPORAL		<u>2,868,170.60</u>	
			\$ 54,369,982.26
PROGRAMAS			
PROG. DE COBERTURA Y CASAS(PAC)	\$	3,492,003.87	
PROGRAMA DE ASISTENCIA SOCIAL		5,500,000.00	
CONSEJO DE CIENCIA Y TECNOLOGIA		830,000.00	
PROGRAMA DE SEGURIDAD PÚBLICA		20,000,000.00	
PROG. MIXTO DE PROMOCIÓN AL TURISMO		764,881.61	
PROG. DE CAPACITACION Y CULTURA TURÍSTICA		685,185.41	
INFRAESTRUCTURA INDUSTRIAL		800,000.00	
PROGRAMA NAYARIT HOSPITALARIO		772,151.41	
FOMENTO AL TURISMO SOCIAL		298,314.54	
PROGRAMA VERIF. DE SERVICIOS TURÍSTICOS		240,868.80	
PROYECTOS PRODUCTIVOS		2,900,000.00	
PROGRAMA NAYARIT PRODUCE		507,742.28	
PROGRAMA DE PROMOCIÓN INSTITUCIONAL		4,143,821.47	
ALIANZA PARA EL CAMPO		69,633,631.95	
PROGRAMA DE PESCA Y ACUACULTURA		8,549,903.63	
PROGRAMA DE PRODUCCIÓN DE SEMILLA		2,448,116.02	
CENTRAL DE MAQUINARIA AGROP. DE LA ZONA SUR		3,500,000.00	
PROGRAMA DE FOMENTO AGRÍCOLA		27,148,382.78	
CENTRAL DE MAQUINARIA AGROP. DE LA ZONA NORTE		3,414,954.52	
PROGRAMA FEDERALIZACIÓN		853,917.15	
PROGRAMAS Y CONVENIOS EMERGENTES		13,603,959.53	
CONSULTA A MICRO, PEQ. Y MED. EMPRESAS		100,000.00	
PROG. DE PROMOCIÓN ECONOMICA		969,883.18	
PAQUETE DE HERRAMIENTAS		329,387.90	
PROGRAMA DE PROMOCIÓN A LA EXPORTACIÓN		268,428.41	
CORREDOR TUR. NVO. VALLARTA-COMPOSTELA		2,233,892.64	
PROG. DE BECAS DE CAPACITACIÓN A DESEMPLEADOS		2,102,180.01	
CONTINGENCIAS AGROPECUARIAS		3,513,629.62	



**PODER EJECUTIVO
NAYARIT**

**GOBIERNO DEL ESTADO DE NAYARIT
ESTADO DE INGRESOS Y EGRESOS**

POR EL PERIODO COMPRENDIDO DEL 01 DE ENERO AL 31 DE DICIEMBRE DEL AÑO 2005
(Hoja 5 de 5)

CENTRO DE VALORACIÓN Y TRANSF. DE TECNOLOGÍA	829,830.86		
FOMENTO A LA COMERCIALIZACIÓN	2,787,909.40		
FOM. A LA ORG. CAP. Y ASIST. TEC. DE PRODUCT.	4,979,515.24		
PROGRAMA DE REHAB. DE SUELOS CAÑEROS	536,207.26		
GARANTÍA CRÉDITOS BANCARIOS FOGARENAY	8,000,000.00		
PROGRAMAS FORESTALES	<u>2,923,495.17</u>	\$	199,662,194.66
APORT. FED. PARA PROGRAMAS Y CONVENIOS			
FID. PARA LA INFRAESTRUCTURA EN LOS ESTADOS	\$ 241,503,954.70		
INFRAESTRUCTURA EDUCATIVA MEDIA SUPERIOR	12,545,529.49		
CONVENIOS C.N.A. RURAL FEDERAL	8,086,505.40		
PROGRAMA APAZU FEDERAL	11,331,539.14		
FONDO ATENCIÓN A LA POB. RURAL AFECT. POR CONTING. C	14,321,580.26		
PLAN ESTRATÉGICO FORESTAL	300,000.00		
FONDO DE PREVENCIÓN DE DESASTRES NATURALES	866,236.23		
RECURSOS CECA	728,729.63		
PREVENCIÓN Y ATENCIÓN A LA VIOLENCIA FAMILIAR Y CONTI	800,000.00		
PROGRAMA AGUA LIMPIA	<u>(6,713,793.18)</u>	283,770,281.67	
APOYOS PARA EL FORTALECIMIENTO DE ENTIDADES FED.		<u>260,176,403.77</u>	
TOTAL CONVENIOS Y PROGRAMAS			\$ 797,978,862.36
TRANSFERENCIAS A MUNICIPIOS			
FONDO GENERAL DE PARTICIPACIONES	\$ 523,146,693.39		
FONDO DE FOMENTO MUNICIPAL	278,353,599.00		
PARTICIPACIÓN A MUNICIPIOS EN I.E.P.S.	10,271,893.57		
PARTICIPACIÓN A MUNICIPIOS EN TENENCIA FED.	19,203,600.73		
PARTICIPACIÓN A MUNICIPIOS EN I.S.A.N.	5,011,477.72		
ZOFEMAT	4,269,495.82		
FONDO DE APOYO MUNICIPAL	11,000,000.00		
IMPUESTO PREDIAL	4,793,200.64		
IMPUESTO SOBRE ADQ. DE BIENES INMUEBLES	1,003,848.86		
FONDO DE APORT. PARA EL FORTALEC. DE LOS MPIO.	245,500,146.14		
FONDO DE APORT. PARA LA INFRAESTR. SOC. MPAL.	<u>198,795,911.64</u>		
TOTAL TRANSFERENCIAS A MUNICIPIOS			1,301,349,867.51
DEUDA PÚBLICA			
COMISIONES	\$ 1,890,000.00		
TOTAL DEUDA PÚBLICA			1,890,000.00
TOTAL EGRESOS			8,507,803,060.81
INCREMENTO A LA HACIENDA PÚBLICA AÑO FISCAL			<u>(\$25,924,435.62)</u>



**PODER EJECUTIVO
NAYARIT**

**GOBIERNO DEL ESTADO DE NAYARIT
ESTADO DE ORIGEN Y APLICACIÓN DE FONDOS
POR EL PERIODO COMPRENDIDO DEL 1 DE OCTUBRE AL 31 DE DICIEMBRE DEL AÑO 2005**

ORIGEN	PARCIAL	TOTAL	APLICACIÓN	PARCIAL	TOTAL
INGRESOS PROPIOS		\$ 94,691,892.94	GASTO CORRIENTE		\$ 336,552,017.49
IMPUESTOS	\$ 37,941,751.97		SERVICIOS PERSONALES	\$ 266,325,607.76	
DERECHOS	17,310,131.70		MATERIALES Y SUMINISTROS	25,988,765.44	
PRODUCTOS	4,378,312.62		SERVICIOS GENERALES	44,237,644.29	
APROVECHAMIENTOS	2,664,352.11				
IMPUESTOS MUNICIPALES COORDINADOS	1,032,294.22		GASTO DE INVERSION		1,644,522,628.41
OTROS CONCEPTOS	31,365,050.32		BIENES MUEBLES E INMUEBLES	\$ 1,780,460.82	
			OBRA PÚBLICA	28,582,577.74	
PARTICIPACIÓN EN IMPUESTOS FEDERALES		629,851,926.44	CONVENIOS	25,279,773.43	
FONDO GENERAL DE PARTICIPACIONES	\$ 541,232,792.98		PROGRAMAS	36,551,487.45	
IMPTO. FED. SOBRE TENENCIA O USO DE VEHICULOS	5,575,807.40		SUBSIDIOS A ORGANISMOS Y ENTIDADES	131,295,508.72	
IMPTO. ESPECIAL SOBRE PRODUCCIÓN Y SERVICIOS	10,267,637.42		APOYO A LOS SECTORES SOCIAL Y PRIVADO	1,389,051.21	
IMPTO. SOBRE AUTOMÓVILES NUEVOS	3,533,744.00		TRANSFERENCIAS ESTATALES	87,436,436.62	
INCENTIVOS POR COORDINACIÓN FISCAL	3,607,792.73		TRANSFERENCIAS FEDERALES	1,265,121,942.92	
ZOFEMAT	367,973.33		OTROS APOYOS ECONOMICOS	1,787,956.38	
FONDO DE FOMENTO MUNICIPAL	65,266,178.58		APOYOS PARA EL FORTALECIMIENTO DE ENTIDADES FED.	41,294,247.79	
			APORT. FED. PARA PROGRAMAS Y CONVENIOS	24,003,185.33	
RAMO 39.- APOYOS PARA EL FORT. DE ENTIDADES FEDERATIVAS		135,282,887.44	TRANSFERENCIAS A MUNICIPIOS		318,654,365.44
			PARTICIPACIONES A MUNICIPIOS	\$ 191,749,275.88	
RAMO 33.- APORT. FED. PARA ENTIDADES FEDERATIVAS Y MPIOIS.		1,110,803,750.34	FONDO DE APOYO MUNICIPAL	2,750,000.01	
			IMPUESTOS MUNICIPALES COORDINADOS	694,051.59	
TRANSFERENCIAS		162,420,552.36	RAMO 33	123,461,037.96	
UNIVERSIDAD AUTÓNOMA DE NAYARIT	\$ 161,676,928.00		DEUDA PÚBLICA		(2,004,502.19)
SOCORRO DE LEY	743,624.36		SUMA DE APLICACIONES DE FONDOS EN EL PERIODO		\$ 2,297,724,509.15
CONVENIOS FEDERALES		(5,057,339.79)			
RECURSOS FEDERALES DIVERSOS		86,829,154.58	OTRAS APLICACIONES		1,976,545.75
SUMA EL ORIGEN DE LOS FONDOS GENERADOS EN EL PERIODO		\$ 2,214,822,824.31	DISPONIBILIDAD EN EFECTIVO AL 31 DE DICIEMBRE DEL AÑO 2005		389,050,289.66
DISPONIBILIDAD EN EFECTIVO AL 1 DE OCTUBRE DEL AÑO 2005		473,928,520.25	SUMAS IGUALES		\$ 2,688,751,344.56
SUMAS IGUALES		\$ 2,688,751,344.56			



**PODER EJECUTIVO
NAYARIT**

**GOBIERNO DEL ESTADO DE NAYARIT
ESTADO DE ORIGEN Y APLICACIÓN DE FONDOS
POR EL PERIODO COMPRENDIDO DEL 01 DE ENERO AL 31 DE DICIEMBRE DEL AÑO 2005**

ORIGEN			APLICACIÓN		
	PARCIAL	TOTAL		PARCIAL	TOTAL
INGRESOS PROPIOS		\$ 499,914,625.14	GASTO CORRIENTE		\$ 1,241,592,366.95
IMPUESTOS	\$ 204,895,123.63		SERVICIOS PERSONALES	\$1,027,732,564.78	
DERECHOS	97,285,566.61		MATERIALES Y SUMINISTROS	87,377,058.69	
PRODUCTOS	31,170,609.35		SERVICIOS GENERALES	126,482,743.48	
APROVECHAMIENTOS	14,312,475.47				
IMPUESTOS MUNICIPALES COORDINADOS	8,876,808.73		GASTO DE INVERSION		5,962,970,826.35
OTROS CONCEPTOS	143,374,041.35		BIENES MUEBLES E INMUEBLES	\$ 4,050,558.16	
			OBRA PÚBLICA	74,121,253.52	
PARTICIPACIÓN EN IMPUESTOS FEDERALES		2,794,127,640.50	CONVENIOS	54,369,982.26	
FONDO GENERAL DE PARTICIPACIONES	\$2,333,995,255.74		PROGRAMAS	199,662,194.66	
IMPTO. FED. SOBRE TENENCIA O USO DE VEHICULOS	85,825,529.66		SUBSIDIOS A ORGANISMOS Y ENTIDADES	487,653,186.41	
IMPTO. ESPECIAL SOBRE PRODUCCIÓN Y SERVICIOS	46,144,669.00		APOYO A LOS SECTORES SOCIAL Y PRIVADO	43,815,042.44	
IMPTO. SOBRE AUTOMÓVILES NUEVOS	22,005,538.00		TRANSFERENCIAS ESTATALES	323,419,631.20	
INCENTIVOS POR COORDINACIÓN FISCAL	25,095,657.70		TRANSFERENCIAS FEDERALES	4,220,866,455.86	
ZOFEMAT	2,707,391.40		OTROS APOYOS ECONOMICOS	11,065,836.40	
FONDO DE FOMENTO MUNICIPAL	278,353,599.00		APOYOS PARA EL FORTALECIMIENTO DE ENTIDADES FED.	260,176,403.77	
			APORT. FED. PARA PROGRAMAS Y CONVENIOS	283,770,281.67	
RAMO 39.- APOYOS PARA EL FORT. DE ENTIDADES FEDERATIVAS		308,541,800.97	TRANSFERENCIAS A MUNICIPIOS		1,301,349,867.51
			PARTICIPACIONES A MUNICIPIOS	\$ 840,256,760.23	
RAMO 33.- APORT. FED. PARA ENTIDADES FEDERATIVAS Y MPIOIS.		4,096,205,455.91	FONDO DE APOYO MUNICIPAL	11,000,000.00	
			IMPUESTOS MUNICIPALES COORDINADOS	5,797,049.50	
TRANSFERENCIAS		503,646,866.77	RAMO 33	444,296,057.78	
UNIVERSIDAD AUTÓNOMA DE NAYARIT	\$ 499,909,208.09		DEUDA PÚBLICA		1,890,000.00
SOCORRO DE LEY	3,737,658.68		SUMA DE APLICACIONES DE FONDOS EN EL PERIODO		\$ 8,507,803,060.81
CONVENIOS FEDERALES		75,307,418.16			
			OTRAS APLICACIONES		23,572,706.26
RECURSOS FEDERALES DIVERSOS		204,134,817.74	DISPONIBILIDAD EN EFECTIVO AL 31 DE DICIEMBRE DEL AÑO 2005		389,050,289.66
			SUMAS IGUALES		\$ 8,920,426,056.73
SUMA EL ORIGEN DE LOS FONDOS GENERADOS EN EL PERIODO		\$ 8,481,878,625.19			
DISPONIBILIDAD EN EFECTIVO AL 01 DE ENERO DEL AÑO 2005		438,547,431.54			
SUMAS IGUALES		\$ 8,920,426,056.73			



**PODER EJECUTIVO
NAYARIT**

GOBIERNO DEL ESTADO DE NAYARIT
BALANZA DE COMPROBACION
DEL 01 DE OCTUBRE AL 31 DE DICIEMBRE DE 2005
(Hoja 1 de 7)

CTA.	RUBRO	SALDOS AL 30/SEP/2005		MOVIMIENTOS		SALDOS AL 31/DIC/2005	
		DEUDOR	ACREEDOR	CARGOS	ABONOS	DEUDOR	ACREEDOR
100	FONDOS FIJOS	\$ 941,858.35		\$ 752,200.00	\$ 197,000.00	\$ 1,497,058.35	
101	BANCOS	205,133,018.31		5,457,742,789.16	5,500,947,603.62	161,928,203.85	
102	CAJA	0.00		4,952,553,090.76	4,952,553,090.76	0.00	
103	INVERSIONES Y VALORES	267,853,643.59		722,791,814.06	765,020,430.19	225,625,027.46	
110	PRESTAMOS EMPLEADOS	313,651.04		736,844.50	1,050,495.54	0.00	
111	DEUDORES DIVERSOS	166,072,728.06		28,226,102.09	20,668,306.25	173,630,523.90	
112	PRESTAMOS AYUNTAMIENTOS	0.00		101,161,935.54	9,039,053.03	92,122,882.51	
113	DOCUMENTOS POR COBRAR	1,656,527.11		410,106.12	1,292,047.69	774,585.54	
114	GASTOS SUJETOS A COMPROBACION.	0.00		0.00	0.00	0.00	
115	PRESTAMOS A PERSONAL	21,758,461.43		13,542,373.89	10,600,016.80	24,700,818.52	
116	CREDITO AL SALARIO	1,466,446.75		2,015,497.96	2,028,186.22	1,453,758.49	
117	OTRAS CUENTAS POR COBRAR	347,691.49		57,631,513.86	-1,432,663.13	59,411,868.48	
130	ANTICIPOS A PROVEEDORES	179,973.05		1,571,616.72	1,541,616.72	209,973.05	
131	ANTICIPOS PARA OBRAS	24,030,276.56		26,350,581.97	22,760,415.66	27,620,442.87	
132	ANTICIPOS PROGRAMAS ESTATALES	1,208,910.06		3,643,780.64	3,958,175.58	894,515.12	
133	ANTICIPO A SUBSIDIO			2,900,000.00		2,900,000.00	
150	INVENTARIOS	0.00		0.00	0.00	0.00	
151	BIENES INMUEBLES	77,426,577.22		0.00	0.00	77,426,577.22	
153	MUEBLES Y ENSERES	69,883,415.11		1,321,790.82	0.00	71,205,205.93	
155	MAQ MOB Y EQ TRANSP	61,898,233.10		458,670.00	0.00	62,356,903.10	
156	INVERSION BODEGAS NAYARABASTOS	1,425,300.00		0.00	0.00	1,425,300.00	
157	INVERSION CARRETERA	0.00		0.00	0.00	0.00	
158	APORT. A FIDEICOMISOS Y FONDOS	2,790,000.00		0.00	0.00	2,790,000.00	
159	DEPOSITOS EN GARANTIA	35,262.00		5,713,800.00	0.00	5,749,062.00	
160	GASTOS ANTICIPADOS	5,507,991.40		0.00	0.00	5,507,991.40	
200	HONORARIOS Y GTOS EJEC P/PAGAR		0.00	0.00	0.00		0.00
201	IMPUESTOS POR PAGAR		4,643,457.11	17,033,771.98	21,755,509.50		9,365,194.63
202	RETENCIONES A MUNICIPIOS		0.00	0.00	0.00		0.00
203	P R O V E E D O R E S		4,622,211.68	149,770,212.15	161,412,046.15		16,264,045.68
204	RETENCIONES Y APORT.DE NÓMINA		22,470,022.01	93,672,714.13	84,045,170.05		12,842,477.93
206	ACREEDORES DIVERSOS		82,748,987.47	98,601,897.34	245,272,295.03		229,419,385.16
207	SUELDOS POR PAGAR		0.00	193,000,139.42	193,000,139.42		0.00
208	RETENCIONES POR PAGAR		12,015.18	0.00	-12,015.18		0.00
211	FIANZAS Y DEPOSITOS		10,585,785.56	767,980.15	1,072,385.45		10,890,190.86
220	APOYO FINANCIERO EXTRAORDINARI		0.00	0.00	0.00		0.00
221	CREDITOS BANCARIOS		56,945,736.31	5,766,800.31	9,262,445.00		60,441,381.00
300	P A T R I M O N I O		201,673,457.97	0.00	1,780,460.82		203,453,918.79
301	INCREM A HDA PUB A#O INMED ANT		59,323,913.86	-180,224.35	25,147.46		59,529,285.67
302	INCREM A HDA PUB A#OS ANT		397,109,843.64	-13,106,270.96	-84,145.53		410,131,969.07
303	INCREM AL PATRIM A#O FISCAL		0.00	0.00	0.00		0.00
304	PROV. PARA CUENTAS INCOBRABLES		12,817,284.62	0.00	0.00		12,817,284.62
305	DIFERENCIA EN BANCOS		0.00	0.00	0.00		0.00
400	IMPTO. S/REM.AL TRAB.PERS.IND.		2,667,030.75	0.00	750,517.35		3,417,548.10
401	IMPTO. SOBRE NOMINAS		53,857,741.44	128,167.69	17,161,771.77		70,891,345.52
402	IMPTO. AL HOSPEDAJE		23,049,515.80	0.00	2,960,189.88		26,009,705.68
403	IMPTO. S/DIVERS.Y ESPECT. PUB.		295,844.00	0.00	160,337.75		456,181.75
404	IMPTO. S/JGOS.Y APUESTAS PERM.		1,668,853.74	0.00	366,089.92		2,034,943.66
405	IMPTO. S/ADQ.DE BIENES MUEBLES		9,070,727.34	2,248.00	2,553,305.29		11,621,784.63
406	IMPTO. ESTATAL S/TENENCIA		7,969,279.28	0.00	920,216.13		8,889,495.41
407	IMPTO. ADIC.FOMENTO A LA EDUC.		24,274,690.45	2,701.81	5,219,273.32		29,491,261.96
408	IMPTO. ADIC. P/ASISTENCIA SOC.		14,565,470.63	1,621.08	3,131,571.69		17,695,421.24
409	IMPTO. UNIV. AUTONOMA DE NAY.		29,534,218.23	1,080.73	4,854,298.18		34,387,435.68
410	DERECHOS SERVICIOS REGISTRALES		15,185,713.04	7,500.00	6,475,099.15		21,653,312.19
411	DERECHOS SERV.PREST.MAT.PROFES		2,670,125.38	704.80	303,221.11		2,972,641.69



**PODER EJECUTIVO
NAYARIT**

GOBIERNO DEL ESTADO DE NAYARIT
BALANZA DE COMPROBACION
DEL 01 DE OCTUBRE AL 31 DE DICIEMBRE DE 2005

(Hoja 2 de 7)

CTA.	R U B R O	SALDOS AL 30/SEP/2005		MOVIMIENTOS		SALDOS AL 31/DIC/2005	
		DEUDOR	ACREEDOR	CARGOS	ABONOS	DEUDOR	ACREEDOR
412	DERECHOS REGISTRO CIVIL		1,146,924.95	352.40	311,878.99		1,458,451.54
413	DERECHOS DE TRANSITO Y TRANSP.		41,766,125.47	0.00	7,825,898.93		49,592,024.40
414	DERECHOS SERVICIOS CATASTRALES		951,676.51	0.00	262,651.13		1,214,327.64
415	DERECHOS PREST.POR LA S.E.P.		1,028,863.82	0.00	112,357.60		1,141,221.42
416	DERECHOS EXP.PERMISO ALCOHOLES		16,248,909.86	0.00	1,607,050.84		17,855,960.70
417	OTROS DERECHOS		330.37	0.00	0.00		330.37
418	DIVERSOS		976,765.51	0.00	420,531.15		1,397,296.66
420	VENTA Y EXPLOT.BIENES M.E INM.		10,434,080.72	0.00	0.00		10,434,080.72
421	PERIODICO OFICIAL		332,645.57	0.00	95,017.00		427,662.57
422	OTROS PRODUCTOS.DIVID.Y REGAL.		615,046.43	0.00	0.00		615,046.43
423	OTROS PRODUCTOS		2,158,227.48	267,405.81	941,172.97		2,831,994.64
424	INTERESES POR INVERSIONES		13,252,296.53	0.00	3,609,528.46		16,861,824.99
430	C E N D I		174,982.98	100.00	52,401.38		227,284.36
431	RECARGOS		1,411,232.69	8,572.69	245,006.79		1,647,666.79
432	MULTAS		6,427,681.80	22,800.00	1,429,283.42		7,834,165.22
433	FIANZAS Y DEPOSITOS		9,500.00	20,000.00	20,000.00		9,500.00
434	APORT. PARA CONSTRUC. DE AULAS		0.00	0.00	0.00		0.00
435	DONACIONES		0.00	0.00	95,500.00		95,500.00
436	APORTACIONES DIVERSAS		113,793.66	0.00	50,083.30		163,876.96
437	RECUP.DE APORT.PARA PROG.ESPEC		0.00	0.00	0.00		0.00
438	INDEMNIZACION POR CHEQUES DEV.		34,402.22	0.00	1,490.54		35,892.76
439	GASTOS DE EJECUCION		3,476,530.01	0.00	822,059.37		4,298,589.38
440	LEY DE EQUILIBRIO ECOLOGICO		0.00	0.00	0.00		0.00
441	APORTACION DE BENEFICIARIOS		0.00	0.00	0.00		0.00
442	REINTEGRO REC.NO UTILIZ.EJ.ANT		14,445,636.99	0.00	349,755.66		14,795,392.65
443	REINTEGRO D'GTOS. DE OPERACION		0.00	0.00	0.00		0.00
444	APORT. EXT. DE ENTES PUBLICOS		0.00	0.00	0.00		0.00
445	PROG.CAPAC.PERM.DE AUTORIDADES		0.00	0.00	0.00		0.00
446	PRESTAMO FRIJOLEROS		0.00	0.00	0.00		0.00
447	EMPRESTITO		0.00	0.00	0.00		0.00
448	OTROS ING. POR CONCEPTOS DIV.		97,463,893.99	27,542.50	31,042,837.16		128,479,188.65
449	DA#OS A BIENES DEL ESTADO		99,460.05	0.00	0.00		99,460.05
450	CONAFE		0.00	0.00	0.00		0.00
500	PROG.CAPACIT.PERMA.AUTORIDADES		0.00	0.00	0.00		0.00
501	RECURSOS FEDERALES DIVERSOS		0.00	0.00	0.00		0.00
510	FONDO GRAL. DE PARTICIPACIONES		1,390,749,697.30	127,585,216.13	547,684,081.18		1,810,848,562.35
511	IMP FED S/TENEN O USO DE VEHIC		80,249,722.26	20,145.51	5,595,952.91		85,825,529.66
512	IMPTO. ESP. SOBRE PROD. Y SERV		27,968,288.48	0.00	7,904,486.95		35,872,775.43
513	RAMO 39 PAFEF		173,258,913.53	0.00	135,282,887.44		308,541,800.97
514	PROTECCION CIVIL		0.26	0.00	0.09		0.35
515	INCENTIVOS POR COORD. FISCAL		21,487,864.97	0.00	3,607,792.73		25,095,657.70
516	RAMO 33 V.- FAM		131,546,020.35	0.00	43,583,469.93		175,129,490.28
517	RAMO 33 III.- FISE (FAIS)		24,759,453.11	0.00	2,744,842.77		27,504,295.88
518	ZOFEMAT		2,339,418.07	0.00	367,973.33		2,707,391.40
519	IMPUESTO SOBRE AUTOMÓVILES NUEVOS		14,315,640.33	795,092.40	3,533,744.00		17,054,291.93
520	PROG. EMERG. FRIJOL 98/99		0.00	0.00	0.00		0.00
524	APROVECHAMIENTOS FEDERALES		30.14	0.00	10.01		40.15
525	OTROS APROVECHAM.FEDERALES		0.00	0.00	0.00		0.00
526	OTROS PRODUCTOS REGULARIZACION		0.00	0.00	0.00		0.00
527	RECURSOS CONAGUA		24,654,651.72	220,583.40	-4,538,409.44		19,895,658.88
528	APORTAC.MPALES.OBRA PUBLICA		0.00	0.00	0.00		0.00
529	INGRESOS DE EJERC. ANTERIORES		0.00	0.00	0.00		0.00
530	IMPUESTO PREDIAL URBANO		5,683,790.22	0.00	613,953.95		6,297,744.17



**PODER EJECUTIVO
NAYARIT**

GOBIERNO DEL ESTADO DE NAYARIT
BALANZA DE COMPROBACION
DEL 01 DE OCTUBRE AL 31 DE DICIEMBRE DE 2005

(Hoja 3 de 7)

CTA.	R U B R O	SALDOS AL 30/SEP/2005		MOVIMIENTOS		SALDOS AL 31/DIC/2005	
		DEUDOR	ACREEDOR	CARGOS	ABONOS	DEUDOR	ACREEDOR
531	IMPUESTO PREDIAL RUSTICO		503,189.32	0.00	45,965.95		549,155.27
532	IMPUESTO PREDIAL EJIDAL		82.20	0.00	0.00		82.20
533	IMPTO S/ADQ BIENES INMUEBLES		1,059,617.65	0.00	356,826.21		1,416,443.86
534	REINTEGRO ADMON.IMPTO.PREDIAL		597,835.12	0.00	15,548.11		613,383.23
540	PARTICIP. A MPIO. EN F.G.P.		402,012,765.46	0.00	121,133,927.93		523,146,693.39
541	FONDO DE FOMENTO MUNICIPAL		213,087,420.42	0.00	65,266,178.58		278,353,599.00
542	PARTICIP. A MPIO. EN I.E.P.S.		7,908,743.10	0.00	2,363,150.47		10,271,893.57
543	PARTICIP. A MPIO. EN I.S.A.N.		4,156,153.67	0.00	795,092.40		4,951,246.07
544	RAMO 33 I.- FAEB		1,962,978,206.36	0.00	770,350,270.83		2,733,328,477.19
545	RAMO 33 II.- FASSA		385,434,185.17	0.00	183,193,048.55		568,627,233.72
546	RAMO 33 III.- FISM (FAIS)		178,931,538.68	0.00	19,882,839.22		198,814,377.90
547	RAMO 33 IV.- FORTAMUN		178,054,485.56	0.00	67,418,359.54		245,472,845.10
548	SUBSIDIO FEDERAL PARA LA U A N		338,232,280.09	0.00	161,676,928.00		499,909,208.09
549	APORTACIONES C.A.P.F.C.E.		1,365,519.87	0.00	4,239,206.63		5,604,726.50
550	RAMO 33 VII.- FASP		0.00	0.00	0.00		0.00
551	RAMO 33 VI.- FAETA		37,153,735.25	0.00	14,014,913.50		51,168,648.75
552	REASIGN. DE REC.SECTOR TURISMO		12.23	0.00	0.00		12.23
553	FONDO DE DESARROLLO INST.MPAL.		2.36	0.00	0.57		2.93
554	PROGRAMA SOCORRO DE LEY		2,994,034.32	0.00	743,624.36		3,737,658.68
555	PROGRAMA ESTATAL DE OBRAS		0.00	0.00	0.00		0.00
556	MODERNIZAC. DEL REGISTRO CIVIL		0.00	0.00	0.00		0.00
557	CONVENIO DE INFRAEST.DEPORTIVA		25.19	0.00	8.37		33.56
558	REC.APOYO A LA COMERC.MAIZ Y A		0.00	0.00	0.00		0.00
559	PROGRAMA EMPLEO TEMPORAL		5.30	0.00	1.76		7.06
560	FID. FONDO NAC.HABIT.POPULARES		0.00	0.00	0.00		0.00
561	PROGRAMA NAC. DE REFORESTACION		0.00	0.00	0.00		0.00
562	APOYO MICRO,PEQUE#A MED.EMPRES		100.63	0.00	31.34		131.97
563	OTROS INGRESOS FEDERALES		5,403,692.25	0.00	-4,537,605.72		866,086.53
570	I.S.R. REGIMEN INTERMEDIO		0.00	0.00	0.00		0.00
571	I.S.R. REGIMEN DE PEQ.CONTRIB.		0.00	0.00	0.00		0.00
572	I.S.R. ENAJENACION DE BIENES		0.00	0.00	0.00		0.00
573	FIES (FID. INFR. EN LOS EDOS.)		105,649,180.36	0.00	86,749,928.88		192,399,109.24
574	INCENTIVOS ECON.REG.INTERMEDIO		0.00	0.00	0.00		0.00
575	INCENT.ECON.REG.DE PEQ.CONTRIB		0.00	0.00	0.00		0.00
576	RAMO 33 VII.- FASP		86,544,081.09	0.00	9,616,006.00		96,160,087.09
577	FAPRACC (FONDO ATN.POB.AFECT)		7,163,561.72	0.00	0.00		7,163,561.72
578	RECURSOS DE JOVENES POR MEXICO		0.00	0.00	0.00		0.00
579	EDUCACION PUBLICA		567,695.66	0.00	11,554.52		579,250.18
580	INCENTIVOS ISAN		0.00	0.00	0.00		0.00
581	INC. ISR ENAJENACION INMUEBLES		0.00	0.00	0.00		0.00
582	REC.PROY. SEP MESA DEL NAYAR		1,777,893.75	0.00	25,985.68		1,803,879.43
583	RECURSOS CONAFOR		0.00	0.00	0.00		0.00
584	INIFAP		0.00	0.00	0.00		0.00
585	RECURSOS FOPREDEN		2,147,331.67	0.00	41,685.50		2,189,017.17
586	RECURSOS CONAFE		48,940,718.00	0.00	0.00		48,940,718.00
600	SUELDOS ORDINARIOS	264,114,684.42		88,103,520.73	192,300.18	352,025,904.97	
601	OTROS SUELDOS Y SALARIOS	47,695,336.84		24,106,056.72	32,409.23	71,768,984.33	
602	SOBRE SUELDOS	166,092,326.11		50,656,735.42	3,100.32	216,745,961.21	
603	GRATIFICACIONES	131,783,387.46		48,230,644.70	1,622.63	180,012,409.53	
604	SEGURIDAD SOCIAL	71,496,932.07		26,178,878.33	-946.51	97,676,756.91	
605	JUBILADOS	79,384,707.98		29,301,370.83	23,127.12	108,662,951.69	
606	GRAVAMENES FISCALES		839,582.14	0.00	0.00		839,582.14



**PODER EJECUTIVO
NAYARIT**

GOBIERNO DEL ESTADO DE NAYARIT
BALANZA DE COMPROBACION
DEL 01 DE OCTUBRE AL 31 DE DICIEMBRE DE 2005

(Hoja 4 de 7)

CTA.	R U B R O	SALDOS AL 30/SEP/2005		MOVIMIENTOS		SALDOS AL 31/DIC/2005	
		DEUDOR	ACREEDOR	CARGOS	ABONOS	DEUDOR	ACREEDOR
610	PAPELERIA Y ART. DE OFNA.	8,863,020.80		4,130,427.90	0.00	12,993,448.70	
611	ALIMENTOS EN GENERAL	12,305,924.03		5,964,127.65	1,674.00	18,268,377.68	
612	MATERIALES DE MANTENIMIENTO	6,286,598.15		2,471,714.89	0.00	8,758,313.04	
613	MANTENIMIENTO DE EDIFICIOS	445,731.89		212,934.71	0.00	658,666.60	
614	MATERIALES DIVERSOS	7,700,293.92		2,898,518.94	0.00	10,598,812.86	
615	COMBUSTIBLES Y LUBRICANTES	19,031,828.09		8,681,091.09	0.00	27,712,919.18	
616	VESTUARIOS PRENDAS Y BLANCOS	1,362,439.91		1,510,874.26	0.00	2,873,314.17	
618	ELAB.DE PLACAS Y CALCOMANIAS	5,392,456.46		120,750.00	0.00	5,513,206.46	
620	ARRENDAMIENTOS	8,088,752.31		2,697,370.06	0.00	10,786,122.37	
621	SERVICIOS BASICOS	20,914,222.75		10,153,622.79	7,155.41	31,060,690.13	
622	GASTOS DE VIAJE	13,968,551.04		5,953,345.42	0.00	19,921,896.46	
623	GASTOS DE SEGURO	2,108,236.96		322,059.51	0.00	2,430,296.47	
624	MANT.Y REPARACION DE EQUIPOS	7,065,065.99		2,063,015.53	0.00	9,128,081.52	
625	SERV.DE DIFUSION E INFORMACION	24,019,369.09		19,673,781.85	0.00	43,693,150.94	
626	PAGO DE IMPUESTOS	658,985.69		7,506.27	0.00	666,491.96	
627	SERVICIOS BANCARIOS	3,324,455.70		1,247,089.47	2,949.79	4,568,595.38	
628	PAGO DE LICENCIAS	282,843.51		5,750.00	0.00	288,593.51	
629	PAGOS DE HONORARIOS	1,809,862.46		2,123,679.07	0.00	3,933,541.53	
630	PERDIDAS, RESPONSABIL. Y MULTAS	4,753.69		529.52	0.00	5,283.21	
640	COPLADENAY	5,386,702.91		2,312,969.09	0.00	7,699,672.00	
641	INADES	3,463,360.75		1,072,638.76	0.00	4,535,999.51	
642	IPROVINAY	5,701,198.08		2,798,801.92	0.00	8,500,000.00	
643	D.I.F.	43,154,266.15		16,492,665.00	0.00	59,646,931.15	
644	C.R.E.E.	1,867,509.00		830,491.00	0.00	2,698,000.00	
645	TEATRO DEL PUEBLO	1,096,500.00		1,166,399.01	0.00	2,262,899.01	
646	C.E.C.A.	5,153,749.79		2,574,963.61	0.00	7,728,713.40	
647	C.E.A.	6,799,178.43		3,273,628.37	0.00	10,072,806.80	
648	INDEJ	17,630,533.25		3,928,425.00	0.00	21,558,958.25	
649	C.E.S.P.	7,301,890.62		2,082,569.00	0.00	9,384,459.62	
650	CONSEJO EST./P.LA CULT. Y LAS ART.	11,763,094.23		6,874,850.75	0.00	18,637,944.98	
651	TRIBUNAL DE JUST. ADMVA.	4,847,108.76		2,618,334.54	0.00	7,465,443.30	
652	BENEFICENCIA PUB. DE NAYARIT	708,273.22		641,666.63	0.00	1,349,939.85	
653	COORD. DE ARBITRAJE MEDICO	1,659,933.90		581,066.10	0.00	2,241,000.00	
654	INST. DE LA MUJER EN NAYARIT	2,997,989.79		1,216,251.96	0.00	4,214,241.75	
655	INST. DE COORD. FISCAL Y GTO. P.	280,387.54		93,462.51	0.00	373,850.05	
656	COM. EST. DE LOS DERECHOS HUMANOS	7,484,014.25		3,021,957.76	0.00	10,505,972.01	
657	COM. TRANSP. Y ACCESO A INFORMAC.	4,103,079.50		1,896,836.05	0.00	5,999,915.55	
660	CECYTEN	16,498,642.32		12,001,357.70	0.00	28,500,000.02	
661	CONALEP	2,099,251.13		1,264,667.67	0.00	3,363,918.80	
662	ICATEN	4,894,337.03		2,165,662.97	0.00	7,060,000.00	
663	SECRETARIA DE SALUD	52,361,030.67		18,742,353.58	0.00	71,103,384.25	
664	UNIVERSIDAD TECNOLOGICA DE NAY.	14,974,000.00		5,876,000.00	0.00	20,850,000.00	
665	UNIV. TECNOLOGICA DE LA COSTA	8,842,859.00		3,475,141.00	0.00	12,318,000.00	
666	UNIV. TECNOLOGICA DE BADEBA	6,739,775.00		2,760,225.00	0.00	9,500,000.00	
667	TRIBUNAL ESTATAL ELECTORAL	5,489,120.52		2,689,749.48	0.00	8,178,870.00	
668	UNIVERSIDAD AUTONOMA DE NAYARIT	59,977,560.28		24,372,439.83	0.00	84,350,000.11	
669	CONSEJO ESTATAL ELECTORAL	50,844,986.59		4,207,278.41	0.00	55,052,265.00	
670	BECAS	5,599,040.00		122,900.00	0.00	5,721,940.00	
671	OTROS APOYOS ECONOMICOS	9,277,880.02		1,787,956.38	0.00	11,065,836.40	
672	PAGO DE MARCHA	736,467.89		336,631.94	0.00	1,073,099.83	
673	APOYO A COMUNIDADES INDIGENAS	857,577.52		28,559.02	0.00	886,136.54	
674	SUBSIDIOS DIVERSOS Y DONATIVOS	34,535,018.17		843,499.55	0.00	35,378,517.72	



**PODER EJECUTIVO
NAYARIT**

GOBIERNO DEL ESTADO DE NAYARIT
BALANZA DE COMPROBACION
DEL 01 DE OCTUBRE AL 31 DE DICIEMBRE DE 2005

(Hoja 5 de 7)

CTA.	RUBRO	SALDOS AL 30/SEP/2005		MOVIMIENTOS		SALDOS AL 31/DIC/2005	
		DEUDOR	ACREEDOR	CARGOS	ABONOS	DEUDOR	ACREEDOR
675	CONSEJO EST. DE CIENCIA Y TEC.	737,344.98		262,656.02	0.00	1,000,001.00	
676	FESTIVAL CULTURAL "AMADO NERVO	1,500,000.00		0.00	0.00	1,500,000.00	
677	CAPACITACION Y DESARROLLO	430,262.03		57,460.70	0.00	487,722.73	
678	FONDO RESPONSABIL.PATRIMONIAL	0.00		0.00	0.00	0.00	
679	FONDO DE APOYO A ORG. FIN. RURAL	267,625.62		0.00	0.00	267,625.62	
680	TRANSF. PODER LEGISLATIVO	93,920,141.99		25,218,934.63	0.00	119,139,076.62	
681	FIDEICOMISO DEL IMPTO. AL HOSPEDAJE	20,738,161.49		4,905,015.59	0.00	25,643,177.08	
682	IMPTOS. RETENIDOS 10% P/ LA U.A.N.	26,401,492.56		7,985,943.12	0.00	34,387,435.68	
683	TRANSF. PODER JUDICIAL	90,823,385.02		48,176,614.98	0.00	139,000,000.00	
684	FISCALIA ESPEC.P/DELITOS ELECT.	4,100,013.52		1,149,928.30	0.00	5,249,941.82	
690	RAMO 33 I.- FAEB	1,971,928,841.48		813,398,771.42	139,366.73	2,785,188,246.17	
691	RAMO 33 II.- FASSA	384,539,843.11		184,083,112.61	0.00	568,622,955.72	
692	RAMO 33 V.- FAM	85,745,528.95		53,918,678.30	0.00	139,664,207.25	
693	RAMO 33 VI.- FAETA	36,791,911.64		14,421,936.68	0.00	51,213,848.32	
694	RAMO 33 VII.- FASP	86,544,072.00		9,616,006.00	0.00	96,160,078.00	
695	RAMO 33 III.- FISE (FAIS)	18,598,123.17		8,234,735.69	0.00	26,832,858.86	
700	BIENES Y EQUIPO DIVERSO	1,002,173.91		392,861.22	0.00	1,395,035.13	
701	EQUIPO Y MOBILIARIO DE OFICINA	1,023,923.43		928,929.60	0.00	1,952,853.03	
702	EQUIPO DE TRANSPORTE	244,000.00		458,670.00	0.00	702,670.00	
711	OBRAS PUBLICAS Y SANITARIAS	370,784.88		211,716.07	0.00	582,500.95	
712	OBRAS URBANISTICAS	5,315,582.48		4,378,993.82	0.00	9,694,576.30	
713	OBRA PUBLICA DIRECTA	28,558,355.15		25,176,697.25	13,324.00	53,721,728.40	
714	OBRAS DE INFR.DE ALCANCE EST.	11,293,953.27		-1,171,505.40	0.00	10,122,447.87	
715	APOYO AL CAMPO	0.00		0.00	0.00	0.00	
716	INFRAESTRUCTURA HOSPITALARIA	0.00		0.00	0.00	0.00	
717	INFRAESTRUCT. EDUCATIVA	0.00		0.00	0.00	0.00	
720	CONV. FONDO MIXTO CONACYT-GOB.E	2,500,000.00		0.00	0.00	2,500,000.00	
721	CONVENIO DE DESARROLLO SOCIAL	15,684,075.82		15,348,399.43	112,392.60	30,920,082.65	
722	AGENDA ECONOMICA NAYARIT 2005	21,796.00		0.00	0.00	21,796.00	
723	FICHAS MUNICIPALES	19,373.81		0.00	0.00	19,373.81	
724	INEGI (ANUARIO ESTADISTICO)	80,000.00		0.00	0.00	80,000.00	
725	CONV. FORTALEC. U.A.N.-FEDERAC.	3,674,298.72		9,325,701.17	0.00	12,999,999.89	
726	CONVENIO INDETEC S.H.C.P.	415,414.56		138,471.54	0.00	553,886.10	
727	REUN. NALES. Y EST. PROGR. DESREG.	467,914.13		190,738.79	0.00	658,652.92	
728	CONV. DE FINANC.P/DESARROLLO	3,000,000.00		0.00	0.00	3,000,000.00	
729	PROGRAMAS FEDER.CIMO Y CRECE	453,373.19		294,647.10	0.00	748,020.29	
730	PROGRAMA DE EMPLEO TEMPORAL	2,773,962.60		94,208.00	0.00	2,868,170.60	
740	PROG.D/COBERTURA Y CASAS (PAC)	1,761,663.82		1,730,340.05	0.00	3,492,003.87	
741	PROGRAMA DE ASISTENCIA SOCIAL	4,200,000.00		1,300,000.00	0.00	5,500,000.00	
742	CONSEJO D'CIENCIA Y TECNOLOGIA	291,500.00		538,500.00	0.00	830,000.00	
743	INFRAEST. EDUCAC. SUPERIOR U.A.N.	0.00		0.00	0.00	0.00	
744	PROGRAMA DE SEGURIDAD PUBLICA.	18,000,000.00		2,000,000.00	0.00	20,000,000.00	
745	PROGRAMA MIXTO DE PROM. AL TUR.	10,350.00		754,531.61	0.00	764,881.61	
746	PROG. DE CAPACIT. Y CULT. TUR.	584,740.84		100,444.57	0.00	685,185.41	
747	INFRAESTRUCTURA INDUSTRIAL	800,000.00		0.00	0.00	800,000.00	
748	PROGRAMA NAYARIT HOSPITALARIO	385,774.05		386,377.36	0.00	772,151.41	
749	FOMENTO AL TURISMO SOCIAL	285,977.17		12,337.37	0.00	298,314.54	
750	PROG. VERIF. DE SERV. TURISTICOS	186,006.51		54,862.29	0.00	240,868.80	
751	PROYECTOS PRODUCTIVOS	2,706,746.00		193,254.00	0.00	2,900,000.00	
752	PROGRAMA NAYARIT PRODUCE	394,628.55		113,113.73	0.00	507,742.28	
753	PROG. DE PROMOCIÓN INSTITUCIONAL	3,354,166.17		789,655.30	0.00	4,143,821.47	
754	PROGRAMA DE ALIANZA PARA EL CAMPO	57,502,109.64		12,131,522.31	0.00	69,633,631.95	
755	PROGRAMA DE PESCA Y ACUACULTURA	5,409,712.67		3,140,190.96	0.00	8,549,903.63	



**PODER EJECUTIVO
NAYARIT**

GOBIERNO DEL ESTADO DE NAYARIT
BALANZA DE COMPROBACION
DEL 01 DE OCTUBRE AL 31 DE DICIEMBRE DE 2005

(Hoja 6 de 7)

CTA.	RUBRO	SALDOS AL 30/SEP/2005		MOVIMIENTOS		SALDOS AL 31/DIC/2005	
		DEUDOR	ACREEDOR	CARGOS	ABONOS	DEUDOR	ACREEDOR
756	PROGRAMA DE PRODUCCIÓN DE SEMILLA	1,955,293.18		492,822.84	0.00	2,448,116.02	
757	CENTRAL MAQUINARIA AGROP ZONA SUR	3,500,000.00		0.00	0.00	3,500,000.00	
758	PROGRAMA DE FOMENTO AGRÍCOLA	25,938,447.95		1,259,323.83	49,375.00	27,148,396.78	
759	CTRAL.DE MAQUINARIA AGROP. D/NORTE	1,553,496.82		1,861,457.70	0.00	3,414,954.52	
760	PROGRAMA FEDERALIZACIÓN	432,596.34		421,320.81	0.00	853,917.15	
761	PROGRAMA DE ESTUDIOS Y PROYECTOS	0.00		0.00	0.00	0.00	
765	PROGRAMAS Y CONVENIOS EMERGENTES	9,039,470.53		4,564,489.00	0.00	13,603,959.53	
766	CONSULTA A MICRO, PEQ. Y MED. EMP.	100,000.00		0.00	0.00	100,000.00	
767	PROG. DE PRODUCCIÓN ECONOMICA	897,492.07		72,391.11	0.00	969,883.18	
768	PAQUETE DE HERRAMIENTAS	329,387.90		0.00	0.00	329,387.90	
769	PROG. DE PROMOCIÓN A LA EXPORT.	114,662.40		153,766.01	0.00	268,428.41	
770	CORRED. TUR. N. VALLARTA-COMP.-SNBL	1,662,847.63		586,900.88	15,855.87	2,233,892.64	
771	PROG. BECAS DE CAPACIT. A DESEMP.	1,661,601.88		440,578.13	0.00	2,102,180.01	
773	CONTINGENCIAS AGROPECUARIAS	2,492,000.00		1,021,629.62	0.00	3,513,629.62	
775	CTO.DE VALORAC. Y TRANS. DE TEC.	507,657.64		322,173.22	0.00	829,830.86	
776	FOMENTO A LA COMERCIALIZACIÓN	2,618,491.75		169,417.65	0.00	2,787,909.40	
777	FOM. A LA ORG. CAP. Y ASIST. TEC. DE PR	3,930,468.43		1,049,046.81	0.00	4,979,515.24	
778	PROGRAMA DE REH. SUELOS CAÑEROS	428,487.26		107,720.00	0.00	536,207.26	
779	GARANTÍA CRÉDITOS BANCARIOS FOGARE	8,000,000.00		0.00	0.00	8,000,000.00	
780	PROGRAMAS FORESTALES	2,074,930.01		848,601.16	36.00	2,923,495.17	
785	CONVENIO C.N.A. RURAL	0.00		0.00	0.00	0.00	
786	CONV.AGUA POT. Y ALC. ZONAS URB.	0.00		0.00	0.00	0.00	
791	CONSTR. DE UNIVER TECNOLOGICAS	0.00		0.00	0.00	0.00	
792	PROG.DE EDUC.MEDIA SUP. Y SUP.	0.00		0.00	0.00	0.00	
800	PARTICIP. A MPIO.S. EN F.G.P.	402,012,765.46		127,585,216.13	6,451,288.20	523,146,693.39	
801	FONDO DE FOMENTO MUNICIPAL	213,019,121.00		68,057,202.00	2,722,724.00	278,353,599.00	
802	PARTICIP. A MPIO.S. EN I.E.P.S.	7,977,042.52		2,350,040.63	55,189.58	10,271,893.57	
803	PARTICIP. A MPIO.S.TENENCIA FED	17,842,759.53		1,360,841.20	0.00	19,203,600.73	
804	PARTICIP. A MPIO.S. EN I.S.A.N.	3,386,300.02		1,625,177.70	0.00	5,011,477.72	
805	FONDO DE APOYO MUNICIPAL	8,249,999.99		2,750,000.01	0.00	11,000,000.00	
806	IMPUESTO PREDIAL	4,363,337.49		429,863.15	0.00	4,793,200.64	
807	IMP.S/ADQ. DE BIENES INMUEBLES	739,660.42		264,188.44	0.00	1,003,848.86	
808	RAMO 33 III.- FISM (FAIS)	159,036,719.68		39,759,191.96	0.00	198,795,911.64	
809	RAMO 33 IV.- FORTAMUN	161,798,300.14		84,811,648.31	1,109,802.31	245,500,146.14	
810	APORT. MANT. ZONA FED. MARITIMA	4,269,495.82		0.00	0.00	4,269,495.82	
820	RAMO 39.- PAFEF	218,882,155.98		41,311,044.79	16,797.00	260,176,403.77	
821	FIES (FID. INFR. EN LOS EDOS.)	228,703,229.31		12,800,725.39	0.00	241,503,954.70	
822	INFR. EDUCATIVA MEDIA Y SUPERIOR	8,261,795.88		4,284,264.11	530.50	12,545,529.49	
823	C.N.A. RURAL (PROSSAPYS)	6,181,357.10		1,905,148.30	0.00	8,086,505.40	
824	APAZU	6,973,325.06		4,358,214.08	0.00	11,331,539.14	
825	AGUA LIMPIA	291,633.00		155,363.95	0.00	446,996.95	
826	PLAN ESTRATEGICO FORESTAL	300,000.00		0.00	0.00	300,000.00	
827	FAPRACC	7,160,790.13		0.00	0.00	7,160,790.13	
828	FDO.PREV.DESASTRES NATURALES	866,236.23		0.00	0.00	866,236.23	
840	FONDO P/ALIM. REOS FUERO FED.	2,128,826.00		1,003,482.00	0.00	3,132,308.00	
841	TRANSFERENCIAS FED. A LA U.A.N.	338,231,877.59		161,676,928.00	0.00	499,908,805.59	
842	CONSEJO NAL. DE FOM. EDUCATIVO	31,235,489.00		17,705,229.00	0.00	48,940,718.00	
843	CONSEJO EST. C/IAS ADICIONES	728,729.63		0.00	0.00	728,729.63	
844	PREV. Y AT. A LA VIOLENCIA C/MUJ	300,000.00		500,000.00	0.00	800,000.00	
845	PREPARATORIA INDIGENA D'NAYAR			1,202,429.95	0.00	1,202,429.95	
890	DEUDA PUBLICA	3,894,502.19		-2,004,502.19	0.00	1,890,000.00	
900	DEUDA INDIRECTA AVALES OTORG.	186,946,059.66		0.01	16,071,705.02	170,874,354.65	
901	AVALES OTORGADOS DEUDA INDIREC		186,946,059.66	16,071,705.02	0.01		170,874,354.65
902	GASTOS A COMPROBAR	0.00		0.00	0.00	0.00	



**PODER EJECUTIVO
NAYARIT**

GOBIERNO DEL ESTADO DE NAYARIT
BALANZA DE COMPROBACION
DEL 01 DE OCTUBRE AL 31 DE DICIEMBRE DE 2005
(Hoja 7 de 7)

CTA.	R U B R O	SALDOS AL 30/SEP/2005		MOVIMIENTOS		SALDOS AL 31/DIC/2005	
		DEUDOR	ACREEDOR	CARGOS	ABONOS	DEUDOR	ACREEDOR
903	GASTOS A COMPROBAR		0.00	0.00	0.00		0.00
904	DEUDA INDIRECTA S/AVAL (CTA.DEU	7,349,514.35		0.00	806,385.83	6,543,128.52	
905	PRESTAMOS P/PAGAR A AYUNT.(ACR		7,349,514.35	806,385.83	0.00		6,543,128.52
906	RECURSOS EN GARANTÍA	0.00		0.00	0.00	0.00	
907	GARANTÍAS POR RECIBIR		0.00	0.00	0.00		0.00
908	I.S.R. PENDIENTE DE PAGO	24,470,545.10		1,811,813.90	0.00	26,282,359.00	
909	I.S.R. POR PAGAR		24,470,545.10	0.00	1,811,813.90		26,282,359.00
	SUMAS IGUALES	<u>\$ 7,338,774,635.40</u>	<u>\$ 7,338,774,635.40</u>	<u>\$ 14,381,327,851.08</u>	<u>\$ 14,381,327,851.08</u>	<u>\$ 9,710,733,600.77</u>	<u>\$ 9,710,733,600.77</u>



**PODER EJECUTIVO
NAYARIT**

**GOBIERNO DEL ESTADO DE NAYARIT
DEUDA DIRECTA AL 31 DE DICIEMBRE DE 2005**

INSTITUCIÓN CREDITICIA	DESTINO	SALDO	FECHA DE VENCIMIENTO	No. INSCRIPCIÓN	
				ESTATAL	FEDERAL
Banobras S.N.C.	Reconstrucción en materia de infraestructura y vivienda que fueron dañadas con motivo del Huracán Kenna	\$ 49,978,936.00	Feb-2008	D065/2004	289/2004
Banobras S.N.C.	Rehabilitación, Construcción y Equipamiento de 2 Edificios Públicos destinados al Fomento Cultural y Artístico *	10,462,445.00	Feb-2015	D090/2005	009/2005
FONHAPO	Realización de 1 acción de estudios y proyectos y la Ejecución de 200 acciones de Urbanización y Edificación en un Programa de vivienda progresiva en la localidad de Rosamorada, Nayarit	5,507,991.40	Dic-2006	D094/2005	
TOTAL		\$ 65,949,372.40			

* El importe total del crédito es por \$ 60'000,000.00, mismo que se ejercerá en varias disposiciones, habiendo recibido al 31 de Diciembre de 2005, cuatro disposiciones que representan el saldo de \$ 10,462,445.00

DEUDA INDIRECTA SIN AVAL AL 31 DE DICIEMBRE DE 2005

INSTITUCIÓN CREDITICIA	DEUDOR	DESTINO	SALDO	FECHA DE VENCIMIENTO	TASA DE INTERES	No. INSCRIPCIÓN	
						ESTATAL	FEDERAL
Banobras S.N.C.	Ayto. de Tepic	Equipo recolector de Aseo Público	\$ 3,596,960.14	Sep-2008	TIIE(1.2667)(4.0,24.0)	I062/2003	090/2003
Banobras S.N.C.	Ayto. de Ruiz	Diversas Obras Públicas Productivas que representan el 29% del Programa de Inversión 2004	1,448,888.80	Abr-2007	TIIE (1.200)(3.00,18.01)	I078/2004	063/2004
Banobras S.N.C.	Ayto. de Tecuala	Adquisición de Maquinaria	1,497,279.58	Jun-2009	TIIE (1.200)(3.00,18.01)	I079/2004	073/2004
TOTAL			\$ 6,543,128.52				



**PODER EJECUTIVO
NAYARIT**

**GOBIERNO DEL ESTADO DE NAYARIT
DEUDA INDIRECTA
AL 31 DE DICIEMBRE DE 2005**

INSTITUCIÓN CREDITICIA	DEUDOR	DESTINO	SALDO	FECHA DE VENCIMIENTO	TASA DE INTERES	No. INSCRIPCIÓN	
						ESTATAL	FEDERAL
Banobras, S.N.C.	Ayto. de Tepic	Inversiones Públicas Productivas	\$ 1,373,030.52	Nov-2007	TIE(1.0833)(2.5,7.5)	1010/1998	15/1998
		Equipamiento Vehicular para el Servicio de Aseo Público	293,978.89	May-2006	TIE(1.0833)(2.5,7.5)	1024/1999	33/1999
		Inversiones Públicas Productivas	5,959,282.48	Jun-2009	TIE(1.0833)(2.5,7.5)	1023/1999	30/1999
		Proyecto de Suministro de Agua Potable	999,107.00	Jul-2009	TIE(1.0833)(2.5,7.5)	1026/1999	51/1999
		Adquisición, Construcción y Rehabilitación de diversas Obras Públicas Productivas incluidas en el Programa Anual de Inversión	6,249,999.93	Mar-2007	TIE(1.2100)(3.15,18.90)	1066/2004	26/2004
		Equipamiento Vehicular para el Servicio de Seguridad Pública	3,064,839.32	Nov-2007	TIE(1.121)(10.91,1.82)	1085/2004	154/2004
		Adquisición de unidades para el servicio público y rastro Municipal	4,664,275.29	Oct-2011	TIE(1.1380)(2.07,12.41)	1088/2004	288/2004
		Suma:	22,604,513.43				
Banobras, S.N.C.	Ayto. de Acaponeta	Adquisición de Maquinaria (Retroexcavadora)	1,073,124.64	Jun-2009	TIE(1.121)(1.82,10.91)	1075/2004	33/2004
		Adquisición, Construcción y Rehabilitación de diversas Obras Públicas Productivas del Programa Anual de Trabajo	2,049,862.33	Jul-2015	TIE(1.177)(2.66,15.93)	1100/2005	197/2005
		Suma:	3,122,986.97				
Banobras, S.N.C.	Ayto. de Amatlán de Cañas	Equipamiento Vehicular (Camión tipo caja y un Volteo)	435,518.22	Nov-2008	TIE(1.1167)(3.5,10.5)	1041/2001	38/2001
Banobras, S.N.C.	Ayto. de Ahuacatlán	Equipo recolector para el Aseo Público	472,394.68	Ago-2008	TIE(1.1167)(3.5,10.5)	1045/2001	47/2001
		Línea de crédito simple destinado a Obras Públicas Productivas contempladas en el Prog. Anual de Inversión Municipal	10,901,103.63	Mar-2015	TIE(1.138)(2.07,12.41)	1091/2005	10/2005
		Suma:	11,373,498.51				
Banobras, S.N.C.	Ayto. de Compostela	Adquisición, Construcción y Rehabilitación de diversas Obras Públicas Productivas del Programa Anual de Trabajo	10,928,571.40	Jun-2014	TIE(1.138)(2.07,12.41)	1083/2004	131/2004
Banobras, S.N.C.	Ayto. de Ixtlán del Río	Equipamiento de una fuente de abastecimiento, Construcción de línea de conducción y Caseta de control y cloración	1,161,385.64	Mar-2017	TIE(1.1167)(3.5,10.5)	1058/2002	07/2002
		Proyecto de Construcción y Equipamiento de la Planta de Tratamiento de aguas residuales	2,860,749.87	Jul-2013	TIE(1.138)(2.07,12.41)	1080/2004	110/2004
		Suma:	4,022,135.51				
Banobras, S.N.C.	Ayto. de Jalá	Equipamiento Vehicular	149,744.50	May-2007	TIE(1.0833)(2.5,7.5)	1028/2000	34/2000
		Adquisición de Maquinaria (Retroexcavadora)	78,363.14	Ago-2006	TIE(1.1167)(3.5,10.5)	1036/2001	18/2001
		Equipamiento Vehicular (Camión tipo cisterna)	102,666.83	Nov-2006	TIE(1.1167)(3.5,10.5)	1043/2001	39/2001
		Adquisición de Maquinaria (Motoconformadora)	487,456.88	Abr-2007	TIE(1.1167)(3.5,10.5)	1055/2002	12/2002
		Línea de crédito simple destinado a Obras Públicas Productivas contempladas en el Prog. Anual de Inversión Municipal	11,000,000.00		TIE(1.138)(2.07,12.41)	1095/2005	55/2005
		Suma:	11,818,231.35				
Banobras, S.N.C.	Ayto. de Rosamorada	Remodelación de la Presidencia Municipal	790,055.27	Jul-2008	TIE(1.1167)(3.5,10.5)	1037/2001	17/2001
		Adquisición de equipos nuevos para Construcción y Prestación de Servicios Públicos	2,027,432.31	Jun-2009	TIE(1.121)(1.82,10.91)	1067/2004	24/2004
		Adquisición, Construcción y Rehabilitación de diversas Obras Públicas Productivas del Programa Anual de Trabajo	4,395,250.91	Oct-2011	TIE(1.138)(2.07,12.41)	1087/2004	243/2004
		Línea de crédito simple destinado a Obras Públicas Productivas contempladas en el Prog. Anual de Inversión Municipal	1,590,832.44	Mar-09	TIE(1.172)(2.58,15.48)	1096/2005	74/2005
		Suma:	8,803,570.93				
Banobras, S.N.C.	Ayto. de Ruiz	Equipo de recolección y tratamiento de residuos sólidos	4,619,767.32	Jun-2011	TIE(1.138)(2.07,12.41)	1074/2004	25/2004
Banobras, S.N.C.	Ayto. de San Blas	Equipamiento Vehicular para el Servicio de Aseo Público	316,618.53	Jun-2007	TIE(1.0833)(2.5,7.5)	1031/2000	37/2000
		Construcción de la Presidencia Municipal	1,220,834.06	Ene-2013	TIE(1.15)(4.45,13.5)		320/1997
		Construcción del Sistema de Alcantarillado Sanitario y Saneamiento de la localidad de Santa Cruz de Miramar	593,096.18	Ene-2012	TIE(1.1167)(3.5,10.5)	1051/2001	69/2001
		Adquisición, Construcción y la Rehabilitación de diversas Obras Públicas Productivas consideradas en el Programa Anual.	3,807,197.09	Jul-2007	TIE(1.21)(1.52,10.91)	1081/2004	111/2004
		Suma:	5,937,745.86				
Banobras, S.N.C.	Ayto. de Santiago Ixcuintla	Cubrir el 33.3% del Proyecto denominado "Sistema de Abastecimiento de Agua Potable"	9,221,834.05	Ago-2011	TIE(1.1167)(3.5,10.5)	1040/2001	38/2001
		Adquisición de un lote de terreno para la Construcción de la Universidad Tecnológica del Norte del Estado.	2,671,187.50	Ago-2012	TIE(1.1250)(3.75,11.25)	1060/2002	59/2002
		Equipo recolector para el Aseo Público.	2,312,316.64	Abr-2011	TIE(1.138)(2.07,12.41)	1069/2004	30/2004
		Adquisición, Construcción y Rehabilitación de diversas Obras Públicas Productivas del Programa Anual de Trabajo.	13,854,378.45	Ago-2014	TIE(1.138)(2.07,12.41)	1082/2004	132/2004
		Suma:	28,059,716.64				
Banobras, S.N.C.	Ayto. de Tecuala	Remodelación del Centro Histórico de la Cabecera Municipal	742,112.27	May-2007	TIE(1.0833)(2.5,7.5)	1027/2000	39/2000
		Proyecto de terminación del Boulevard de acceso	7,668,002.23	Mar-2014	TIE(1.138)(2.07,12.41)	1076/2004	32/2004
		Suma:	8,410,114.50				
Banobras, S.N.C.	Ayto. de Tuxpan	Inversiones Públicas Productivas	505,916.51	Nov-2007	TIE(1.0833)(2.5)	1004/1998	04/1998
		Equipo para Aseo Público (Barredora)	1,261,333.28	Ago-2009	TIE(0.75)	1068/2004	28/2004
		Adquisición de Maquinaria	2,735,800.06	Jun-2009	TIE(1.2100)(3.15,18.90)	1073/2004	27/2004
		Equipamiento Vehicular	368,548.25	May-2007	TIE(1.2100)(3.15,18.90)	1072/2004	29/2004
		Adquisición, Construcción y Rehabilitación de diversas Obras Públicas Productivas del Programa Anual de Trabajo	11,838,941.10	Jun-2014	TIE(1.1380)(2.07,12.41)	1086/2004	241/2004
		Suma:	16,710,339.20				
Banobras, S.N.C.	Ayto. de Xalisco	Equipamiento Vehicular para el Servicio de Aseo Público	221,829.80	Jul-2008	TIE(1.1167)(3.5,10.5)	1039/2001	23/2001
		Adquisición de Maquinaria (Retroexcavadora)	52,018.20	Jun-2006	TIE(1.1167)(3.5,10.5)	1038/2001	22/2001
		Remodelación de la Presidencia Municipal	9,526,878.27	Feb-2014	TIE(1.138)(2.07,12.41)	1070/2004	23/2004
		Línea de crédito simple destinado a Obras Públicas Productivas contempladas en el Prog. Anual de Inversión Municipal	1,897,633.27	Abr-2015	TIE(1.172)(2.58,15.48)	1097/2005	87/2005
		Suma:	11,698,359.54				
Banobras, S.N.C.	Ayto. de San Pedro Lagunillas	Equipamiento Vehicular para el Servicio de Aseo Público	306,620.18	Ago-2008	TIE(1.1167)(3.5,10.5)	1042/2001	40/2001
		Línea de crédito simple destinado a Obras Públicas Productivas contempladas en el Prog. Anual de Inversión Municipal	3,394,468.52	Dic-2014	TIE(1.138)(2.07,12.41)	1092/2005	11/2005
		Suma:	3,701,088.70				
Banobras, S.N.C.	Ayto. de La Yesca	Adquisición de Maquinaria y Equipo previsto en su programa de Inversión	6,521,186.44	Jun-2015	TIE(1.1720)(2.58,15.48)	1099/2005	169/2005
Banobras, S.N.C.	Ayto. de El Nayar	Adquisición, Construcción y Rehabilitación de diversas Obras Públicas Productivas incluidas en el Programa Anual de Inversión	2,588,888.96	Ago-2007	TIE(1.121)(1.82,10.91)	1084/2004	153/2004
Banobras, S.N.C.	Ayto. de Huajicori	Adquisición de Maquinaria (Retroexcavadora y un Camión de volteo)	102,203.93	Jun-2006	TIE(1.1167)(3.5,10.5)	1035/2001	19/2001
		Construcción del Edificio de la Presidencia Municipal	1,654,613.23	Dic-2008	TIE(1.1167)(3.5,10.5)	1052/2001	87/2001
		Suma:	1,756,817.16				
		Subtotal de Ayuntamientos	163,113,050.64				
FONHAPO	IPROVINAY - Asociaciones Civiles	Programa 700 paquetes de materiales C. T. M.	751,233.54	Jun-2006	3% anual s/s insolutos		427/1995
FONHAPO	IPROVINAY - Asociaciones Civiles	Programas de Vivienda y Mejoramiento de Vivienda	1,544,396.22	Sep-2005	3% anual s/s insolutos		1877/1993
FONHAPO	IPROVINAY - Asociaciones Civiles	Programas de Vivienda y Mejoramiento de Vivienda	1,607,255.14	Sep-2005	3% anual s/s insolutos		139/1991
FONHAPO	IPROVINAY - Asociaciones Civiles	Programas de Vivienda y Mejoramiento de Vivienda	896,318.11	Sep-2005	3% anual s/s insolutos		141/1991
		Suma:	4,799,203.01				
Nacional Financiera	FONAY	Apoyar a la Micro Pequeña y Mediana Empresa	2,962,101.00			1002/1997	
		TOTAL	\$ 170,874,354.65				



**PODER EJECUTIVO
NAYARIT**

**GOBIERNO DEL ESTADO DE NAYARIT
BALANCE GENERAL CONSOLIDADO AL 31 DE DICIEMBRE DE 2005**

ACTIVO		PASIVO Y PATRIMONIO	
DISPONIBLE		CIRCULANTE	
FONDOS FIJOS	\$ 1,715,185.75	IMPUESTOS POR PAGAR	\$ 14,650,939.59
BANCOS	401,841,182.28	PROVEEDORES	62,825,501.74
CAJA	301,890.24	RETENCIONES Y APORTACIONES POR PAGAR	23,331,240.24
INVERSIONES Y VALORES	1,070,200,252.54	ACREEDORES DIVERSOS	354,971,029.37
OTROS	187,712,988.21	SUELDOS POR PAGAR	3,582,284.38
		RETENCIONES POR PAGAR	1,168,147.11
		OTROS	80,559,811.33
	\$ 1,661,771,499.02		\$ 541,088,953.76
CUENTAS POR COBRAR		A MEDIANO PLAZO	
PRESTAMOS EMPLEADOS	\$ 429,739.97	FIANZAS Y DEPOSITOS	\$ 10,891,490.86
DEUDORES DIVERSOS	230,593,203.59	OTROS	103,900,810.50
PRESTAMOS AYUNTAMIENTOS	92,122,882.51		114,792,301.36
DOCUMENTOS POR COBRAR	140,384,799.14		
PRESTAMOS A PERSONAL	24,766,968.50	A LARGO PLAZO	
CREDITO AL SALARIO	2,964,147.85	PASIVOS A LARGO PLAZO	\$ 2,962,101.00
OTRAS CUENTAS POR COBRAR	66,209,486.48	CREDITOS BANCARIOS	60,441,381.00
ANTICIPOS A PROVEEDORES	5,284,028.28		63,403,482.00
ANTICIPOS PARA OBRAS	31,878,947.03		
ANTICIPOS PROGRAMAS ESTATALES	912,799.12	SUMA PASIVO	\$ 719,284,737.12
ANTICIPO A SUBSIDIO	2,900,000.00		
OTROS	298,350,501.33		
	896,797,503.80	PATRIMONIO	
OTROS ACTIVOS CIRCULANTES		PATRIMONIO	\$ 2,679,523,951.04
INVENTARIOS	200,771,777.59	INCREMENTO A LA HACIENDA PUB. AÑO INM. ANT.	420,658,220.16
		INCREMENTO A LA HACIENDA PUB. AÑOS ANT.	406,009,323.07
FIJO		INCREMENTO AL PATRIMONIO AÑO FISCAL	39,265,592.93
BIENES INMUEBLES	\$ 909,638,859.82	PROVISION PARA CUENTAS INCOBRABLES	17,232,726.96
MUEBLES Y ENSERES	133,984,866.54	OTRAS CUENTAS DE PATRIMONIO	97,349,470.90
MAQUINARIA, MOBILIARIO Y EQ. DE TRANSPORTE	312,595,261.50		3,660,039,285.06
OTROS	214,240,385.37		
INVERSIÓN BODEGAS NAYARABASTOS	3,296,523.92		
DEPOSITOS EN GARANTIA	9,907,026.04		
APORTACION A FIDEICOMISOS Y FONDOS	2,790,000.00		
	1,586,452,923.19		
OTROS ACTIVOS			
GASTOS ANTICIPADOS	\$ 5,507,724.82		
OTROS	28,022,593.76		
	33,530,318.58		
TOTAL ACTIVO	\$4,379,324,022.18	TOTAL PASIVO MAS PATRIMONIO	\$4,379,324,022.18

CUENTAS DE ORDEN

CUENTAS DE ORDEN	
DEUDA INDIRECTA	\$ 170,874,354.65
OTRAS	106,855,267.65
DEUDA INDIRECTA SIN AVAL	6,543,128.52
ISR PENDIENTE DE PAGO	26,282,359.00
TOTAL	\$ 310,555,109.82



**PODER EJECUTIVO
NAYARIT**

**GOBIERNO DEL ESTADO DE NAYARIT
ESTADO DE INGRESOS Y EGRESOS
CONSOLIDADO**

POR EL PERIODO COMPRENDIDO DEL 1 DE OCTUBRE AL 31 DE DICIEMBRE DEL AÑO 2005
(Hoja 1 de 5)

INGRESOS

INGRESOS PROPIOS

IMPUESTOS

IMPUESTO SOBRE REMUN. AL TRAB. PERS. INDEP.	\$	750,517.35	
IMPUESTO SOBRE NÓMINAS		17,033,604.08	
IMPUESTO AL HOSPEDAJE		2,960,189.88	
IMPUESTO SOBRE DIVERSIONES Y ESPECT. PÚB.		160,337.75	
IMPUESTO S/JUEGOS Y APUESTAS PERMITIDAS		366,089.92	
IMPUESTO SOBRE ADQ. DE BIENES MUEBLES		2,551,057.29	
IMPUESTO ESTATAL SOBRE TENENCIA		920,216.13	
IMPUESTO ADICIONAL PARA FOMENTO A LA EDUCACIÓN		5,216,571.51	
IMPUESTO ADICIONAL PARA ASISTENCIA SOCIAL		3,129,950.61	
IMPUESTO PARA LA UNIVERSIDAD AUTÓNOMA DE NAY.		4,853,217.45	\$ 37,941,751.97

DERECHOS

DERECHOS POR SERV. REGISTRALES	\$	6,467,599.15	
DERECHOS POR SERV. PREST. EN MAT. PROFES.		302,516.31	
DERECHOS REGISTRO CIVIL		311,526.59	
DERECHOS DE TRÁNSITO Y TRANSPORTE		7,825,898.93	
DERECHOS POR SERV. CATASTRALES		262,651.13	
DERECHOS PRESTADOS POR LA S.E.P.		112,357.60	
DERECHOS EXP. POR PERMISOS DE ALCOHOLES		1,607,050.84	
OTROS DERECHOS		1,116,230.29	
DIVERSOS		5,201,811.16	23,207,642.00

PRODUCTOS

PERIODICO OFICIAL	\$	95,017.00	
OTROS PRODUCTOS, DIVIDENDOS Y REGALÍAS		11,490,993.44	
OTROS PRODUCTOS		6,905,993.83	
INTERESES POR INVERSIONES		21,944,805.67	40,436,809.94

APROVECHAMIENTOS

RECARGOS	\$	236,434.10	
CENTRO DE DESARROLLO INFANTIL		52,301.38	
MULTAS		1,406,483.42	
DONACIONES		1,734,446.98	
APORTACIONES DIVERSAS		400,083.30	
GASTOS DE EJECUCION		822,059.37	
INDEMNIZACION POR CHEQUES DEVUELTOS		1,490.54	
OTROS APROVECHAMIENTOS		9,115,569.75	13,768,868.84

IMPUESTOS MUNICIPALES COORDINADOS

IMPUESTO PREDIAL URBANO	\$	613,953.95	
IMPUESTO PREDIAL RÚSTICO		45,965.95	
IMPUESTO SOBRE ADQ. DE BIENES INMUEBLES		356,826.21	
REINTEGRO POR ADMÓN. DE IMPUESTO PREDIAL		15,548.11	1,032,294.22

OTROS CONCEPTOS

LEY DE EQUILIBRIO ECOLÓGICO	\$	84,345.50	
REINTEGRO DE REC. NO UTILIZADOS EJERCICIO ANT.		349,755.66	
OTROS INGRESOS POR CONCEPTOS DIVERSOS		40,329,776.18	40,763,877.34

TOTAL INGRESOS PROPIOS

\$ 157,151,244.31

OTROS INGRESOS

PARTICIPACIÓN EN IMPUESTOS FEDERALES			
FONDO GENERAL DE PARTICIPACIONES	\$	541,232,792.98	
IMPTO. FED. SOBRE TENENCIA O USO DE VEHICULOS		5,575,807.40	



**PODER EJECUTIVO
NAYARIT**

**GOBIERNO DEL ESTADO DE NAYARIT
ESTADO DE INGRESOS Y EGRESOS
CONSOLIDADO**

POR EL PERIODO COMPRENDIDO DEL 1 DE OCTUBRE AL 31 DE DICIEMBRE DEL AÑO 2005
(Hoja 2 de 5)

IMPTO. ESPECIAL SOBRE PRODUCCIÓN Y SERVICIOS	10,267,637.42	
IMPTO. SOBRE AUTOMÓVILES NUEVOS	3,533,744.00	
INCENTIVOS POR COORDINACIÓN FISCAL	3,607,792.73	
ZOFEMAT	367,973.33	
FONDO DE FOMENTO MUNICIPAL	<u>65,266,178.58</u>	\$ 629,851,926.44
RAMO 39.- APOYOS PARA EL FORT. DE ENTIDADES FEDERATIVAS		135,282,887.44
RAMO 33.- APORT. FED. PARA ENTIDADES FEDERATIVAS Y MPIO		
FONDO DE APORT. PARA LA EDUC. BÁSICA Y NORMAL	\$ 770,350,270.83	
FONDO DE APORT. PARA LOS SERVICIOS DE SALUD	183,193,048.55	
FONDO DE INFRAESTRUCTURA SOCIAL ESTATAL	2,744,842.77	
FONDO DE INFRAESTRUCTURA SOCIAL MUNICIPAL	19,882,839.22	
FONDO DE APORT. PARA EL FORTALECIM. DE LOS MUNICIPIO	67,418,359.54	
FONDO DE APORTACIONES MÚLTIPLES	43,583,469.93	
FONDO DE APORT. PARA EDUC. TECNOLÓGICA Y DE ADULTO	14,014,913.50	
FONDO DE APORT. PARA SEGURIDAD PÚBLICA	<u>9,616,006.00</u>	1,110,803,750.34
TRANSFERENCIAS		
UNIVERSIDAD AUTÓNOMA DE NAYARIT	\$ 161,676,928.00	
SOCORRO DE LEY	743,624.36	
OTRAS	<u>41,321,130.83</u>	203,741,683.19
CONVENIOS FEDERALES		
FONDO DE APOYO A LA MICRO, PEQUEÑA Y MED. EMPRESA	\$ 31.34	
CONVENIO C.N.A. RURAL	(513,565.11)	
CONVENIO A.P.A.Z.U.	(4,242,424.38)	
CONVENIO AGUA LIMPIA	(3,003.35)	
C.A.P.F.C.E. (INFRAESTRUCTURA EDUCATIVA)	4,239,206.63	
CONVENIO DE INFRAESTRUCTURA DEPORTIVA	8.37	
SEDESOL (FONDO DE DESARROLLO INSTITUCIONAL MPAL.)	0.57	
PROTECCIÓN CIVIL	0.09	
PROG. DE APOYO A LA INFRAESTR. CULTURAL DE LOS EDOS	0.09	
NUEVO CERESO	9.92	
PROGRAMA DE EMPLEO TEMPORAL	1.76	
PROGRAMA DE PREVENCION Y ATENCION A LA VIOLENCIA FA	500,000.00	
CONSTRUCCION DEL CENTRO DE DESARROLLO INFANTIL (CE	<u>(5,037,605.72)</u>	(5,057,339.79)
RECURSOS FEDERALES DIVERSOS		
RECURSOS FOPREDEN	\$ 41,685.50	
FIDEICOMISO PARA INFRAESTRUCTURA EN LOS ESTADOS	86,749,928.88	
EDUCACION PUBLICA	11,554.52	
PROYECTO SEP MESA DEL NAYAR	25,985.68	
OTROS	<u>3,847,665.50</u>	90,676,820.08
TOTAL OTROS INGRESOS		\$2,165,299,727.70
OTROS		
SUBSIDIO ESTATAL	\$ 975,348,791.28	
APORTACIONES FEDERALES	17,590,239.86	
OTROS INGRESOS DE ENTIDADES PARAESTATALES	<u>124,141,016.39</u>	
TOTAL OTROS		1,117,080,047.53
TOTAL INGRESOS		\$ 3,439,531,019.54
EGRESOS		
SERVICIOS PERSONALES		
SUELDOS ORDINARIOS	\$ 906,519,459.36	



**PODER EJECUTIVO
NAYARIT**

**GOBIERNO DEL ESTADO DE NAYARIT
ESTADO DE INGRESOS Y EGRESOS
CONSOLIDADO**

POR EL PERIODO COMPRENDIDO DEL 1 DE OCTUBRE AL 31 DE DICIEMBRE DEL AÑO 2005
(Hoja 3 de 5)

OTROS SUELDOS Y SALARIOS	\$	30,502,715.56	
SOBRE SUELDOS		65,809,186.04	
GRATIFICACIONES		125,275,372.63	
SEGURIDAD SOCIAL		49,580,025.59	
JUBILADOS		29,278,243.71	
GRAVÁMENES FISCALES		35,528.54	
OTROS SERVICIOS PERSONALES		121,461,478.11	
TOTAL SERVICIOS PERSONALES			\$1,328,462,009.54
MATERIALES Y SUMINISTROS			
PAPELERIA Y ARTICULOS DE OFICINA	\$	11,220,070.25	
ALIMENTOS EN GENERAL		29,885,366.67	
MATERIAL DE MANTENIMIENTO		5,318,284.74	
MANTENIMIENTO DE EDIFICIOS		5,266,391.49	
MATERIALES DIVERSOS		32,786,640.01	
COMBUSTIBLES Y LUBRICANTES		14,458,612.72	
VESTUARIOS, PRENDAS Y BLANCOS		2,376,284.70	
ELABORACIÓN DE PLACAS Y CALCOMANÍAS		120,750.00	
TOTAL MATERIALES Y SUMINISTROS			101,432,400.58
SERVICIOS GENERALES			
ARRENDAMIENTOS	\$	5,761,288.44	
SERVICIOS BÁSICOS		40,166,895.32	
GASTOS DE VIAJE		17,472,273.31	
GASTOS DE SEGURO		1,345,273.46	
MANTENIMIENTO Y REP. DE EQUIPOS		10,283,409.45	
SERVICIOS DE DIFUSIÓN E INFORMACIÓN		26,012,492.27	
PAGO DE IMPUESTOS		2,997,146.14	
SERVICIOS BANCARIOS		10,299,635.74	
PAGO DE LICENCIAS		64,479.50	
PAGO DE HONORARIOS		4,013,748.37	
PERDIDAS, RESPONSABILIDADES Y MULTAS		529.52	
TOTAL SERVICIOS GENERALES			118,417,171.52
AYUDAS SUBSIDIOS Y TRANSFERENCIAS			
SUBSIDIOS A ORGANISMOS Y ENTIDADES	\$	131,997,653.38	
APOYO A LOS SECTORES SOCIAL Y PRIVADO		30,834,322.30	
TRANSFERENCIAS ESTATALES			
AL PODER LEGISLATIVO	\$	25,218,934.63	
AL FIDEICOMISO DEL IMPUESTO AL HOSPEDAJE		4,905,015.59	
AL PATRONATO DE LA U.A.N.		7,985,943.12	
AL PODER JUDICIAL		48,176,614.98	
A LA FISCALÍA ESPECIAL PARA DELITOS ELECTORALES		1,149,928.30	
TRANSFERENCIAS EFECT. POR ENTIDADES PARAESTATALE		476,670.80	87,913,107.42
TRANSFERENCIAS FEDERALES			
EDUCACION BASICA Y NORMAL	\$	813,259,404.69	
SERVICIOS DE SALUD		184,083,112.61	
APORTACIONES MÚLTIPLES		53,918,678.30	
INFRAESTRUCTURA SOCIAL ESTATAL		8,234,735.69	
EDUCACIÓN TECNOLÓGICA Y DE ADULTOS		14,421,936.68	
SEGURIDAD PÚBLICA		9,616,006.00	
SOCORRO DE LEY		1,003,482.00	
TRANSF. FEDERAL A LA U.A.N.		161,676,928.00	



**PODER EJECUTIVO
NAYARIT**

**GOBIERNO DEL ESTADO DE NAYARIT
ESTADO DE INGRESOS Y EGRESOS
CONSOLIDADO**

POR EL PERIODO COMPRENDIDO DEL 1 DE OCTUBRE AL 31 DE DICIEMBRE DEL AÑO 2005
(Hoja 4 de 5)

CONSEJO NACIONAL DE FOMENTO EDUCATIVO	17,705,229.00		
PREPARATORIA INDIGENA DE NAYARIT	1,202,429.95	\$ 1,265,121,942.92	
OTROS APOYOS ECONOMICOS		1,787,956.38	
TOTAL AYUDAS SUBSIDIOS Y TRANSFERENCIAS			\$1,517,654,982.40
BIENES MUEBLES E INMUEBLES			
BIENES Y EQUIPO DIVERSO		\$ 836,916.08	
EQUIPO Y MOBILIARIO DE OFICINA		1,533,403.03	
EQUIPO DE TRANSPORTE		3,285,365.26	
BIENES INMUEBLES		1,000.00	
OTROS BIENES		1,218,216.33	
TOTAL BIENES MUEBLES E INMUEBLES			6,874,900.70
OBRA PÚBLICA			
OBRAS PÚBLICAS Y SANITARIAS		\$ 211,716.07	
OBRAS URBANÍSTICAS		4,378,993.82	
OBRA PÚBLICA DIRECTA		39,783,819.41	
OBRAS DE INFRAEST. DE ALCANCE ESTATAL		(1,171,505.40)	
INFRAESTRUCTURA EDUCATIVA		729,170.50	
OTRAS OBRAS		680,466.61	
TOTAL OBRA PÚBLICA			44,612,661.01
CONVENIOS Y PROGRAMAS			
CONVENIOS			
CONVENIO. DE DESARROLLO SOCIAL	\$ 15,236,006.83		
CONVENIO FORTALEC. U.A.N.-FEDERAC.	9,325,701.17		
CONVENIO INDETEC S.H.C.P.	138,471.54		
REUNIONES NAC. Y EST. PROG. DESREG.	190,738.79		
PROG. FEDERALES CIMO Y CRECE	294,647.10		
PROGRAMA DE EMPLEO TEMPORAL	94,208.00	\$ 25,279,773.43	
PROGRAMAS			
PROG. DE COBERTURA Y CASAS(PAC)	\$ 1,730,340.05		
PROGRAMA DE ASISTENCIA SOCIAL	1,300,000.00		
CONSEJO DE CIENCIA Y TECNOLOGIA	538,500.00		
PROGRAMA DE SEGURIDAD PÚBLICA	2,000,000.00		
PROG. MIXTO DE PROMOCIÓN AL TURISMO	754,531.61		
PROG. DE CAPACITACION Y CULTURA TURÍSTICA	100,444.57		
PROGRAMA NAYARIT HOSPITALARIO	386,377.36		
FOMENTO AL TURISMO SOCIAL	12,337.37		
PROGRAMA VERIF. DE SERVICIOS TURÍSTICOS	54,862.29		
PROYECTOS PRODUCTIVOS	193,254.00		
PROGRAMA NAYARIT PRODUCE	113,113.73		
PROGRAMA DE PROMOCIÓN INSTITUCIONAL	789,655.30		
ALIANZA PARA EL CAMPO	12,131,522.31		
PROGRAMA DE PESCA Y ACUACULTURA	3,140,190.96		
PROGRAMA DE PRODUCCIÓN DE SEMILLA	492,822.84		
PROGRAMA DE FOMENTO AGRÍCOLA	1,209,934.83		
CENTRAL DE MAQUINARIA AGROP. DE LA ZONA NORTE	1,861,457.70		
PROGRAMA FEDERALIZACIÓN	421,320.81		
PROGRAMAS Y CONVENIOS EMERGENTES	4,564,489.00		
PROG. DE PROMOCIÓN ECONOMICA	72,391.11		
PROGRAMA DE PROMOCIÓN A LA EXPORTACIÓN	153,766.01		
CORREDOR TUR. NVO. VALLARTA-COMPOSTELA	571,045.01		



**PODER EJECUTIVO
NAYARIT**

**GOBIERNO DEL ESTADO DE NAYARIT
ESTADO DE INGRESOS Y EGRESOS
CONSOLIDADO**

POR EL PERIODO COMPRENDIDO DEL 1 DE OCTUBRE AL 31 DE DICIEMBRE DEL AÑO 2005
(Hoja 5 de 5)

PROG. DE BECAS DE CAPACITACIÓN A DESEMPLEADOS	440,578.13	
CONTINGENCIAS AGROPECUARIAS	1,021,629.62	
CENTRO DE VALORACIÓN Y TRANSF. DE TECNOLOGÍA	322,173.22	
FOMENTO A LA COMERCIALIZACIÓN	169,417.65	
FOM. A LA ORG. CAP. Y ASIST. TEC. DE PRODUCT.	1,049,046.81	
PROGRAMA DE REHAB. DE SUELOS CAÑEROS	107,720.00	
PROGRAMAS FORESTALES	848,565.16	
PROGRAMAS DE ENTIDADES PARAESTATALES	1,938,000.00	\$ 38,489,487.45
APORT. FED. PARA PROGRAMAS Y CONVENIOS		
FID. PARA LA INFRAESTRUCTURA EN LOS ESTADOS	\$ 12,800,725.39	
INFRAESTRUCTURA EDUCATIVA MEDIA SUPERIOR	4,283,733.61	
CONVENIOS C.N.A. RURAL FEDERAL	1,905,148.30	
PROGRAMA APAZU FEDERAL	4,358,214.08	
PREVENCIÓN Y ATENCIÓN A LA VIOLENCIA FAMILIAR Y CONTI	500,000.00	
PROGRAMA AGUA LIMPIA	155,363.95	
EFFECTUADAS POR ENTIDADES PARAESTATALES	14,600,160.50	38,603,345.83
APOYOS PARA EL FORTALECIMIENTO DE ENTIDADES FED.		41,294,247.79
TOTAL CONVENIOS Y PROGRAMAS		\$ 143,666,854.50
TRANSFERENCIAS A MUNICIPIOS		
FONDO GENERAL DE PARTICIPACIONES	\$ 121,133,927.93	
FONDO DE FOMENTO MUNICIPAL	65,334,478.00	
PARTICIPACIÓN A MUNICIPIOS EN I.E.P.S.	2,294,851.05	
PARTICIPACIÓN A MUNICIPIOS EN TENENCIA FED.	1,360,841.20	
PARTICIPACIÓN A MUNICIPIOS EN I.S.A.N.	1,625,177.70	
FONDO DE APOYO MUNICIPAL	2,750,000.01	
IMPUESTO PREDIAL	429,863.15	
IMPUESTO SOBRE ADQ. DE BIENES INMUEBLES	264,188.44	
FONDO DE APORT. PARA EL FORTALEC. DE LOS MPIO.	83,701,846.00	
FONDO DE APORT. PARA LA INFRAESTR. SOC. MPAL.	39,759,191.96	
TOTAL TRANSFERENCIAS A MUNICIPIOS		318,654,365.44
DEUDA PÚBLICA		
AMORTIZACIONES DE CAPITAL	(\$ 971,302.50)	
INTERESES	(2,233,199.69)	
COMISIONES	1,200,000.00	
TOTAL DEUDA PÚBLICA		(2,004,502.19)
TOTAL EGRESOS		3,577,770,843.50
INCREMENTO A LA HACIENDA PÚBLICA AÑO FISCAL		(\$138,239,823.96)



**PODER EJECUTIVO
NAYARIT**

**GOBIERNO DEL ESTADO DE NAYARIT
ESTADO DE INGRESOS Y EGRESOS
CONSOLIDADO**

POR EL PERIODO COMPRENDIDO DEL 01 DE ENERO AL 31 DE DICIEMBRE DEL AÑO 2005
(Hoja 1 de 6)

INGRESOS

INGRESOS PROPIOS

IMPUESTOS

IMPUESTO SOBRE REMUN. AL TRAB. PERS. INDEP.	\$ 3,417,548.10	
IMPUESTO SOBRE NÓMINAS	70,891,345.52	
IMPUESTO AL HOSPEDAJE	26,009,705.68	
IMPUESTO SOBRE DIVERSIONES Y ESPECT. PÚB.	456,181.75	
IMPUESTO S/JUEGOS Y APUESTAS PERMITIDAS	2,034,943.66	
IMPUESTO SOBRE ADQ. DE BIENES MUEBLES	11,621,784.63	
IMPUESTO ESTATAL SOBRE TENENCIA	8,889,495.41	
IMPUESTO ADICIONAL PARA FOMENTO A LA EDUCACIÓN	29,491,261.96	
IMPUESTO ADICIONAL PARA ASISTENCIA SOCIAL	17,695,421.24	
IMPUESTO PARA LA UNIVERSIDAD AUTÓNOMA DE NAY.	34,387,435.68	\$ 204,895,123.63

DERECHOS

DERECHOS POR SERV. REGISTRALES	\$ 21,653,312.19	
DERECHOS POR SERV. PREST. EN MAT. PROFES.	2,972,641.69	
DERECHOS REGISTRO CIVIL	1,458,451.54	
DERECHOS DE TRÁNSITO Y TRANSPORTE	49,592,024.40	
DERECHOS POR SERV. CATASTRALES	1,214,327.64	
DERECHOS PRESTADOS POR LA S.E.P.	1,141,221.42	
DERECHOS EXP. POR PERMISOS DE ALCOHOLES	17,855,960.70	
OTROS DERECHOS	10,998,373.41	
DIVERSOS	14,617,013.23	121,503,326.22

PRODUCTOS

VENTA Y EXPLOTACION DE BIENES MUEBLES E INM.	\$ 139,653,210.66	
PERIODICO OFICIAL	427,662.57	
OTROS PRODUCTOS, DIVIDENDOS Y REGALÍAS	33,557,062.08	
OTROS PRODUCTOS	11,351,352.53	
INTERESES POR INVERSIONES	99,787,559.43	284,776,847.27

APROVECHAMIENTOS

RECARGOS	\$ 1,647,666.79	
CENTRO DE DESARROLLO INFANTIL	227,284.36	
MULTAS	7,834,165.22	
FIANZAS Y DEPOSITOS	9,500.00	
DONACIONES	1,734,446.98	
APORTACIONES DIVERSAS	513,876.96	
GASTOS DE EJECUCION	4,298,589.38	
INDEMNIZACION POR CHEQUES DEVUELTOS	35,892.76	
OTROS APROVECHAMIENTOS	39,530,389.08	55,831,811.53

IMPUESTOS MUNICIPALES COORDINADOS

IMPUESTO PREDIAL URBANO	\$ 6,297,744.17	
IMPUESTO PREDIAL RÚSTICO	549,155.27	
IMPUESTO PREDIAL EJIDAL	82.20	
IMPUESTO SOBRE ADQ. DE BIENES INMUEBLES	1,416,443.86	
REINTEGRO POR ADMÓN. DE IMPUESTO PREDIAL	613,383.23	8,876,808.73

OTROS CONCEPTOS

LEY DE EQUILIBRIO ECOLÓGICO	\$ 312,634.93	
REINTEGRO DE REC. NO UTILIZADOS EJERCICIO ANT.	14,795,392.65	
DAÑOS A BIENES DEL ESTADO	99,460.05	
OTROS INGRESOS POR CONCEPTOS DIVERSOS	153,498,370.39	168,705,858.02

TOTAL INGRESOS PROPIOS

\$ 844,589,775.40



**PODER EJECUTIVO
NAYARIT**

**GOBIERNO DEL ESTADO DE NAYARIT
ESTADO DE INGRESOS Y EGRESOS
CONSOLIDADO**

POR EL PERIODO COMPRENDIDO DEL 01 DE ENERO AL 31 DE DICIEMBRE DEL AÑO 2005
(Hoja 2 de 6)

OTROS INGRESOS

PARTICIPACIÓN EN IMPUESTOS FEDERALES

FONDO GENERAL DE PARTICIPACIONES	\$2,333,995,255.74	
IMPTO. FED. SOBRE TENENCIA O USO DE VEHICULOS	85,825,529.66	
IMPTO. ESPECIAL SOBRE PRODUCCIÓN Y SERVICIOS	46,144,669.00	
IMPTO. SOBRE AUTOMÓVILES NUEVOS	22,005,538.00	
INCENTIVOS POR COORDINACIÓN FISCAL	25,095,657.70	
ZOFEMAT	2,707,391.40	
FONDO DE FOMENTO MUNICIPAL	<u>278,353,599.00</u>	\$2,794,127,640.50

RAMO 39.- APOYOS PARA EL FORT. DE ENTIDADES FEDERATIVAS 308,541,800.97

RAMO 33.- APORT. FED. PARA ENTIDADES FEDERATIVAS Y MPIO

FONDO DE APORT. PARA LA EDUC. BÁSICA Y NORMAL	\$2,733,328,477.19	
FONDO DE APORT. PARA LOS SERVICIOS DE SALUD	568,627,233.72	
FONDO DE INFRAESTRUCTURA SOCIAL ESTATAL	27,504,295.88	
FONDO DE INFRAESTRUCTURA SOCIAL MUNICIPAL	198,814,377.90	
FONDO DE APORT. PARA EL FORTALECIM. DE LOS MUNICIPIO	245,472,845.10	
FONDO DE APORTACIONES MÚLTIPLES	175,129,490.28	
FONDO DE APORT. PARA EDUC. TECNOLÓGICA Y DE ADULTO	51,168,648.75	
FONDO DE APORT. PARA SEGURIDAD PÚBLICA	<u>96,160,087.09</u>	4,096,205,455.91

TRANSFERENCIAS

UNIVERSIDAD AUTÓNOMA DE NAYARIT	\$ 499,909,208.09	
SOCORRO DE LEY	3,737,658.68	
OTRAS	<u>115,378,987.27</u>	619,025,854.04

CONVENIOS FEDERALES

FONDO DE APOYO A LA MICRO, PEQUEÑA Y MED. EMPRESA	\$ 131.97	
CONVENIO C.N.A. RURAL	8,086,508.72	
CONVENIO A.P.A.Z.U.	11,362,148.49	
CONVENIO AGUA LIMPIA	447,001.67	
C.A.P.F.C.E. (INFRAESTRUCTURA EDUCATIVA)	5,604,726.50	
REASIGNACIÓN DE RECURSOS SECTOR TURISMO	12.23	
CONVENIO DE INFRAESTRUCTURA DEPORTIVA	33.56	
SEDESOL (FONDO DE DESARROLLO INSTITUCIONAL MPAL.)	2.93	
PROTECCIÓN CIVIL	0.35	
PROG. DE APOYO A LA INFRAESTR. CULTURAL DE LOS EDOS	0.36	
NUEVO CERESO	39.79	
PROGRAMA DE EMPLEO TEMPORAL	7.06	
PROGRAMA DE PREVENCIÓN Y ATENCIÓN A LA VIOLENCIA FA	800,000.00	
CONSTRUCCIÓN DEL CENTRO DE DESARROLLO INFANTIL (CE	37,383.23	
CONSEJO ESTATAL CONTRA LAS ADICCIONES (CECA)	28,703.30	
RECURSOS CONAFE	<u>48,940,718.00</u>	75,307,418.16

RECURSOS FEDERALES DIVERSOS

RECURSOS FOPREDEN	\$ 2,189,017.17	
FIDEICOMISO PARA INFRAESTRUCTURA EN LOS ESTADOS	192,399,109.24	
EDUCACION PUBLICA	579,250.18	
PROYECTO SEP MESA DEL NAYAR	1,803,879.43	
F.A.P.R.A.C.C.	7,163,561.72	
OTROS	<u>49,105,044.80</u>	253,239,862.54

TOTAL OTROS INGRESOS

\$8,146,448,032.12

OTROS

SUBSIDIO ESTATAL	\$3,235,774,732.92
APORTACIONES FEDERALES	67,513,954.67



**PODER EJECUTIVO
NAYARIT**

**GOBIERNO DEL ESTADO DE NAYARIT
ESTADO DE INGRESOS Y EGRESOS
CONSOLIDADO**

POR EL PERIODO COMPRENDIDO DEL 01 DE ENERO AL 31 DE DICIEMBRE DEL AÑO 2005
(Hoja 3 de 6)

OTROS INGRESOS DE ENTIDADES PARAESTATALES	\$ 615,028,057.78	
TOTAL OTROS		\$3,918,316,745.37
TOTAL INGRESOS		\$ 12,909,354,552.89
EGRESOS		
SERVICIOS PERSONALES		
SUELDOS ORDINARIOS	\$3,122,081,390.37	
OTROS SUELDOS Y SALARIOS	102,394,887.25	
SOBRE SUELDOS	252,086,722.23	
GRATIFICACIONES	348,211,435.81	
SEGURIDAD SOCIAL	165,778,836.54	
JUBILADOS	108,970,392.99	
GRAVÁMENES FISCALES	931,529.91	
OTROS SERVICIOS PERSONALES	298,541,103.74	
TOTAL SERVICIOS PERSONALES		\$4,398,996,298.84
MATERIALES Y SUMINISTROS		
PAPELERIA Y ARTICULOS DE OFICINA	\$ 45,580,242.69	
ALIMENTOS EN GENERAL	87,882,163.17	
MATERIAL DE MANTENIMIENTO	17,393,117.10	
MANTENIMIENTO DE EDIFICIOS	19,292,978.21	
MATERIALES DIVERSOS	141,332,225.34	
COMBUSTIBLES Y LUBRICANTES	49,212,425.91	
VESTUARIOS, PRENDAS Y BLANCOS	11,899,751.34	
ELABORACIÓN DE PLACAS Y CALCOMANÍAS	5,513,206.46	
TOTAL MATERIALES Y SUMINISTROS		378,106,110.22
SERVICIOS GENERALES		
ARRENDAMIENTOS	\$ 23,841,590.35	
SERVICIOS BÁSICOS	120,126,459.88	
GASTOS DE VIAJE	58,730,609.41	
GASTOS DE SEGURO	6,538,751.02	
MANTENIMIENTO Y REP. DE EQUIPOS	66,680,579.72	
SERVICIOS DE DIFUSIÓN E INFORMACIÓN	67,329,220.94	
PAGO DE IMPUESTOS	13,867,698.77	
SERVICIOS BANCARIOS	48,607,040.30	
PAGO DE LICENCIAS	460,786.63	
PAGO DE HONORARIOS	27,031,834.85	
PERDIDAS, RESPONSABILIDADES Y MULTAS	5,283.21	
TOTAL SERVICIOS GENERALES		433,219,855.08
AYUDAS SUBSIDIOS Y TRANSFERENCIAS		
SUBSIDIOS A ORGANISMOS Y ENTIDADES	\$ 497,046,111.58	
APOYO A LOS SECTORES SOCIAL Y PRIVADO	176,176,761.21	
TRANSFERENCIAS ESTATALES		
AL PODER LEGISLATIVO	\$ 119,139,076.62	
AL FIDEICOMISO DEL IMPUESTO AL HOSPEDAJE	25,643,177.08	
AL PATRONATO DE LA U.A.N.	34,387,435.68	
AL PODER JUDICIAL	139,000,000.00	
A LA FISCALÍA ESPECIAL PARA DELITOS ELECTORALES	5,249,941.82	
TRANSFERENCIAS EFECT. POR ENTIDADES PARAESTATALE	1,620,731.87	325,040,363.07
TRANSFERENCIAS FEDERALES		



**PODER EJECUTIVO
NAYARIT**

**GOBIERNO DEL ESTADO DE NAYARIT
ESTADO DE INGRESOS Y EGRESOS
CONSOLIDADO**

POR EL PERIODO COMPRENDIDO DEL 01 DE ENERO AL 31 DE DICIEMBRE DEL AÑO 2005
(Hoja 4 de 6)

EDUCACION BASICA Y NORMAL	\$2,785,188,246.17	
SERVICIOS DE SALUD	568,622,955.72	
APORTACIONES MÚLTIPLES	139,664,207.25	
INFRAESTRUCTURA SOCIAL ESTATAL	26,832,858.86	
EDUCACIÓN TECNOLÓGICA Y DE ADULTOS	51,213,848.32	
SEGURIDAD PÚBLICA	96,160,078.00	
SOCORRO DE LEY	3,132,308.00	
TRANSF. FEDERAL A LA U.A.N.	499,908,805.59	
CONSEJO NACIONAL DE FOMENTO EDUCATIVO	48,940,718.00	
PREPARATORIA INDIGENA DE NAYARIT	1,202,429.95	\$4,220,866,455.86
OTROS APOYOS ECONOMICOS		11,065,836.40
TOTAL AYUDAS SUBSIDIOS Y TRANSFERENCIAS		\$5,230,195,528.12
BIENES MUEBLES E INMUEBLES		
BIENES Y EQUIPO DIVERSO	\$ 5,763,682.84	
EQUIPO Y MOBILIARIO DE OFICINA	6,865,950.71	
EQUIPO DE TRANSPORTE	12,166,788.51	
BIENES INMUEBLES	8,504,035.05	
OTROS BIENES	5,744,408.08	
TOTAL BIENES MUEBLES E INMUEBLES		39,044,865.19
OBRA PÚBLICA		
OBRAS PÚBLICAS Y SANITARIAS	\$ 3,768,060.35	
OBRAS URBANÍSTICAS	9,694,576.30	
OBRA PÚBLICA DIRECTA	214,111,276.17	
OBRAS DE INFRAEST. DE ALCANCE ESTATAL	10,122,447.87	
INFRAESTRUCTURA EDUCATIVA	7,641,852.62	
OTRAS OBRAS	9,565,851.98	
TOTAL OBRA PÚBLICA		254,904,065.29
CONVENIOS Y PROGRAMAS		
CONVENIOS		
CONV. FONDO MIXTO CONACYT-GOB. DEL EDO.	\$ 2,500,000.00	
CONVENIO. DE DESARROLLO SOCIAL	30,920,082.65	
AGENDA ECONÓMICA NAYARIT 2005	21,796.00	
FICHAS MUNICIPALES	19,373.81	
INEGI (ANUARIO ESTADISTICO)	80,000.00	
CONVENIO FORTALEC. U.A.N.-FEDERAC.	12,999,999.89	
CONVENIO INDETEC S.H.C.P.	553,886.10	
REUNIONES NAC. Y EST. PROG. DESREG.	658,652.92	
CONVENIO DE FINANC. PARA EL DESARROLLO	3,149,226.00	
PROG. FEDERALES CIMO Y CRECE	598,794.29	
PROGRAMA DE EMPLEO TEMPORAL	2,868,170.60	\$ 54,369,982.26
PROGRAMAS		
PROG. DE COBERTURA Y CASAS(PAC)	\$ 3,492,003.87	
PROGRAMA DE ASISTENCIA SOCIAL	5,500,000.00	
CONSEJO DE CIENCIA Y TECNOLOGIA	830,000.00	
PROGRAMA DE SEGURIDAD PÚBLICA	20,000,000.00	
PROG. MIXTO DE PROMOCIÓN AL TURISMO	764,881.61	
PROG. DE CAPACITACION Y CULTURA TURÍSTICA	685,185.41	
INFRAESTRUCTURA INDUSTRIAL	800,000.00	
PROGRAMA NAYARIT HOSPITALARIO	772,151.41	
FOMENTO AL TURISMO SOCIAL	298,314.54	



**PODER EJECUTIVO
NAYARIT**

**GOBIERNO DEL ESTADO DE NAYARIT
ESTADO DE INGRESOS Y EGRESOS
CONSOLIDADO**

POR EL PERIODO COMPRENDIDO DEL 01 DE ENERO AL 31 DE DICIEMBRE DEL AÑO 2005
(Hoja 5 de 6)

PROGRAMA VERIF. DE SERVICIOS TURÍSTICOS	240,868.80	
PROYECTOS PRODUCTIVOS	2,900,000.00	
PROGRAMA NAYARIT PRODUCE	507,742.28	
PROGRAMA DE PROMOCIÓN INSTITUCIONAL	4,143,821.47	
ALIANZA PARA EL CAMPO	69,633,631.95	
PROGRAMA DE PESCA Y ACUACULTURA	8,549,903.63	
PROGRAMA DE PRODUCCIÓN DE SEMILLA	2,448,116.02	
CENTRAL DE MAQUINARIA AGROP. DE LA ZONA SUR	3,500,000.00	
PROGRAMA DE FOMENTO AGRÍCOLA	27,148,382.78	
CENTRAL DE MAQUINARIA AGROP. DE LA ZONA NORTE	3,414,954.52	
PROGRAMA FEDERALIZACIÓN	853,917.15	
PROGRAMAS Y CONVENIOS EMERGENTES	13,603,959.53	
CONSULTA A MICRO, PEQ. Y MED. EMPRESAS	100,000.00	
PROG. DE PROMOCIÓN ECONOMICA	969,883.18	
PAQUETE DE HERRAMIENTAS	329,387.90	
PROGRAMA DE PROMOCIÓN A LA EXPORTACIÓN	268,428.41	
CORREDOR TUR. NVO. VALLARTA-COMPOSTELA	2,233,892.64	
PROG. DE BECAS DE CAPACITACIÓN A DESEMPLEADOS	2,102,180.01	
CONTINGENCIAS AGROPECUARIAS	3,513,629.62	
CENTRO DE VALORACIÓN Y TRANSF. DE TECNOLOGÍA	829,830.86	
FOMENTO A LA COMERCIALIZACIÓN	2,787,909.40	
FOM. A LA ORG. CAP. Y ASIST. TEC. DE PRODUCT.	4,979,515.24	
PROGRAMA DE REHAB. DE SUELOS CAÑEROS	536,207.26	
GARANTÍA CRÉDITOS BANCARIOS FOGARENAY	8,000,000.00	
PROGRAMAS FORESTALES	2,923,495.17	
PROGRAMAS DE ENTIDADES PARAESTATALES	9,009,500.00	\$ 208,671,694.66
APORT. FED. PARA PROGRAMAS Y CONVENIOS		
FID. PARA LA INFRAESTRUCTURA EN LOS ESTADOS	\$ 241,503,954.70	
INFRAESTRUCTURA EDUCATIVA MEDIA SUPERIOR	12,545,529.49	
CONVENIOS C.N.A. RURAL FEDERAL	8,086,505.40	
PROGRAMA APAZU FEDERAL	11,331,539.14	
FONDO ATENCIÓN A LA POB. RURAL AFECT. POR CONTING. C	14,321,580.26	
PLAN ESTRATÉGICO FORESTAL	300,000.00	
FONDO DE PREVENCIÓN DE DESASTRES NATURALES	866,236.23	
RECURSOS CECA	728,729.63	
PREVENCIÓN Y ATENCIÓN A LA VIOLENCIA FAMILIAR Y CONTI	800,000.00	
PROGRAMA AGUA LIMPIA	(6,713,793.18)	
EFFECTUADAS POR ENTIDADES PARAESTATALES	25,394,007.35	309,164,289.02
APOYOS PARA EL FORTALECIMIENTO DE ENTIDADES FED.		260,176,403.77
TOTAL CONVENIOS Y PROGRAMAS		\$ 832,382,369.71
TRANSFERENCIAS A MUNICIPIOS		
FONDO GENERAL DE PARTICIPACIONES	\$ 523,146,693.39	
FONDO DE FOMENTO MUNICIPAL	278,353,599.00	
PARTICIPACIÓN A MUNICIPIOS EN I.E.P.S.	10,271,893.57	
PARTICIPACIÓN A MUNICIPIOS EN TENENCIA FED.	19,203,600.73	
PARTICIPACIÓN A MUNICIPIOS EN I.S.A.N.	5,011,477.72	
ZOFEMAT	4,269,495.82	
FONDO DE APOYO MUNICIPAL	11,000,000.00	
IMPUESTO PREDIAL	4,793,200.64	
IMPUESTO SOBRE ADQ. DE BIENES INMUEBLES	1,003,848.86	
FONDO DE APORT. PARA EL FORTALEC. DE LOS MPIO.	245,500,146.14	



**PODER EJECUTIVO
NAYARIT**

**GOBIERNO DEL ESTADO DE NAYARIT
ESTADO DE INGRESOS Y EGRESOS
CONSOLIDADO**

POR EL PERIODO COMPRENDIDO DEL 01 DE ENERO AL 31 DE DICIEMBRE DEL AÑO 2005
(Hoja 6 de 6)

FONDO DE APORT. PARA LA INFRAESTR. SOC. MPAL.	\$ 198,795,911.64	
TOTAL TRANSFERENCIAS A MUNICIPIOS		\$1,301,349,867.51
DEUDA PÚBLICA		
COMISIONES	\$ 1,890,000.00	
TOTAL DEUDA PÚBLICA		1,890,000.00
TOTAL EGRESOS		12,870,088,959.96
INCREMENTO A LA HACIENDA PÚBLICA AÑO FISCAL		\$39,265,592.93



**PODER EJECUTIVO
NAYARIT**

**GOBIERNO DEL ESTADO DE NAYARIT
ESTADO DE ORIGEN Y APLICACIÓN DE FONDOS
CONSOLIDADO
POR EL PERIODO COMPRENDIDO DEL 1 DE OCTUBRE AL 31 DE DICIEMBRE DEL AÑO 2005**

ORIGEN	PARCIAL	TOTAL	APLICACIÓN	PARCIAL	TOTAL
INGRESOS PROPIOS		\$ 157,151,244.31	GASTO CORRIENTE		\$ 1,548,311,581.64
IMPUESTOS	\$ 37,941,751.97		SERVICIOS PERSONALES	\$1,328,462,009.54	
DERECHOS	23,207,642.00		MATERIALES Y SUMINISTROS	101,432,400.58	
PRODUCTOS	40,436,809.94		SERVICIOS GENERALES	<u>118,417,171.52</u>	
APROVECHAMIENTOS	13,768,868.84		GASTO DE INVERSION		1,712,809,398.61
IMPUESTOS MUNICIPALES COORDINADOS	1,032,294.22		BIENES MUEBLES E INMUEBLES	\$ 6,874,900.70	
OTROS CONCEPTOS	<u>40,763,877.34</u>		OBRA PÚBLICA	44,612,661.01	
PARTICIPACIÓN EN IMPUESTOS FEDERALES		629,851,926.44	CONVENIOS	25,279,773.43	
FONDO GENERAL DE PARTICIPACIONES	\$ 541,232,792.98		PROGRAMAS	38,489,487.45	
IMPTO. FED. SOBRE TENENCIA O USO DE VEHICULOS	5,575,807.40		SUBSIDIOS A ORGANISMOS Y ENTIDADES	131,997,653.38	
IMPTO. ESPECIAL SOBRE PRODUCCIÓN Y SERVICIOS	10,267,637.42		APOYO A LOS SECTORES SOCIAL Y PRIVADO	30,834,322.30	
IMPTO. SOBRE AUTOMÓVILES NUEVOS	3,533,744.00		TRANSFERENCIAS ESTATALES	87,913,107.42	
INCENTIVOS POR COORDINACIÓN FISCAL	3,607,792.73		TRANSFERENCIAS FEDERALES	1,265,121,942.92	
ZOFEMAT	367,973.33		OTROS APOYOS ECONOMICOS	1,787,956.38	
FONDO DE FOMENTO MUNICIPAL	<u>65,266,178.58</u>		APOYOS PARA EL FORTALECIMIENTO DE ENTIDADES FED.	41,294,247.79	
RAMO 39.- APOYOS PARA EL FORT. DE ENTIDADES FEDERATIVAS		135,282,887.44	APORT. FED. PARA PROGRAMAS Y CONVENIOS	<u>38,603,345.83</u>	
RAMO 33.- APORT. FED. PARA ENTIDADES FEDERATIVAS Y MPIO.		1,110,803,750.34	TRANSFERENCIAS A MUNICIPIOS		318,654,365.44
TRANSFERENCIAS		203,741,683.19	PARTICIPACIONES A MUNICIPIOS	\$ 191,749,275.88	
UNIVERSIDAD AUTÓNOMA DE NAYARIT	\$ 161,676,928.00		FONDO DE APOYO MUNICIPAL	2,750,000.01	
SOCORRO DE LEY	743,624.36		IMPUESTOS MUNICIPALES COORDINADOS	694,051.59	
OTRAS	<u>41,321,130.83</u>		RAMO 33	<u>123,461,037.96</u>	
CONVENIOS FEDERALES		(5,057,339.79)	DEUDA PÚBLICA		(2,004,502.19)
RECURSOS FEDERALES DIVERSOS		90,676,820.08	SUMA DE APLICACIONES DE FONDOS EN EL PERIODO		\$ 3,577,770,843.50
OTROS		1,117,080,047.53			
SUBSIDIO ESTATAL	\$ 975,348,791.28				
APORTACIONES FEDERALES	17,590,239.86				
OTROS INGRESOS DE ENTIDADES PARAESTATALES	<u>124,141,016.39</u>				
SUMA EL ORIGEN DE LOS FONDOS GENERADOS EN EL PERIODO	\$ 3,439,531,019.54				
OTROS RECURSOS OBTENIDOS	189,296,202.31				
DISPONIBILIDAD EN EFECTIVO AL 1 DE OCTUBRE DEL AÑO 2005	1,610,715,120.67		DISPONIBILIDAD EN EFECTIVO AL 31 DE DICIEMBRE DEL AÑO 2005	1,661,771,499.02	
SUMAS IGUALES	\$ 5,239,542,342.52		SUMAS IGUALES	\$ 5,239,542,342.52	



**PODER EJECUTIVO
NAYARIT**

**GOBIERNO DEL ESTADO DE NAYARIT
ESTADO DE ORIGEN Y APLICACIÓN DE FONDOS
CONSOLIDADO
POR EL PERIODO COMPRENDIDO DEL 01 DE ENERO AL 31 DE DICIEMBRE DEL AÑO 2005**

ORIGEN	PARCIAL	TOTAL	APLICACIÓN	PARCIAL	TOTAL
INGRESOS PROPIOS	\$	844,589,775.40	GASTO CORRIENTE	\$	5,210,322,264.14
IMPUESTOS	\$ 204,895,123.63		SERVICIOS PERSONALES	\$4,398,996,298.84	
DERECHOS	121,503,326.22		MATERIALES Y SUMINISTROS	378,106,110.22	
PRODUCTOS	284,776,847.27		SERVICIOS GENERALES	<u>433,219,855.08</u>	
APROVECHAMIENTOS	55,831,811.53		GASTO DE INVERSION		6,356,526,828.31
IMPUESTOS MUNICIPALES COORDINADOS	8,876,808.73		BIENES MUEBLES E INMUEBLES	\$ 39,044,865.19	
OTROS CONCEPTOS	<u>168,705,858.02</u>		OBRA PÚBLICA	254,904,065.29	
PARTICIPACIÓN EN IMPUESTOS FEDERALES		2,794,127,640.50	CONVENIOS	54,369,982.26	
FONDO GENERAL DE PARTICIPACIONES	\$2,333,995,255.74		PROGRAMAS	208,671,694.66	
IMPTO. FED. SOBRE TENENCIA O USO DE VEHICULOS	85,825,529.66		SUBSIDIOS A ORGANISMOS Y ENTIDADES	497,046,111.58	
IMPTO. ESPECIAL SOBRE PRODUCCIÓN Y SERVICIOS	46,144,669.00		APOYO A LOS SECTORES SOCIAL Y PRIVADO	176,176,761.21	
IMPTO. SOBRE AUTOMÓVILES NUEVOS	22,005,538.00		TRANSFERENCIAS ESTATALES	325,040,363.07	
INCENTIVOS POR COORDINACIÓN FISCAL	25,095,657.70		TRANSFERENCIAS FEDERALES	4,220,866,455.86	
ZOFEMAT	2,707,391.40		OTROS APOYOS ECONOMICOS	11,065,836.40	
FONDO DE FOMENTO MUNICIPAL	<u>278,353,599.00</u>		APOYOS PARA EL FORTALECIMIENTO DE ENTIDADES FED.	260,176,403.77	
RAMO 39.- APOYOS PARA EL FORT. DE ENTIDADES FEDERATIVAS		308,541,800.97	APORT. FED. PARA PROGRAMAS Y CONVENIOS	<u>309,164,289.02</u>	
RAMO 33.- APORT. FED. PARA ENTIDADES FEDERATIVAS Y MPIO.		4,096,205,455.91	TRANSFERENCIAS A MUNICIPIOS		1,301,349,867.51
TRANSFERENCIAS		619,025,854.04	PARTICIPACIONES A MUNICIPIOS	\$ 840,256,760.23	
UNIVERSIDAD AUTÓNOMA DE NAYARIT	\$ 499,909,208.09		FONDO DE APOYO MUNICIPAL	11,000,000.00	
SOCORRO DE LEY	3,737,658.68		IMPUESTOS MUNICIPALES COORDINADOS	5,797,049.50	
OTRAS	<u>115,378,987.27</u>		RAMO 33	<u>444,296,057.78</u>	
CONVENIOS FEDERALES		75,307,418.16	DEUDA PÚBLICA		1,890,000.00
RECURSOS FEDERALES DIVERSOS		253,239,862.54	SUMA DE APLICACIONES DE FONDOS EN EL PERIODO	\$	12,870,088,959.96
OTROS		3,918,316,745.37	OTRAS APLICACIONES		198,939,290.68
SUBSIDIO ESTATAL	\$3,235,774,732.92		DISPONIBILIDAD EN EFECTIVO AL 31 DE DICIEMBRE DEL AÑO 2005		<u>1,661,771,499.02</u>
APORTACIONES FEDERALES	67,513,954.67		SUMAS IGUALES		<u>\$ 14,730,799,749.66</u>
OTROS INGRESOS DE ENTIDADES PARAESTATALES	<u>615,028,057.78</u>				
SUMA EL ORIGEN DE LOS FONDOS GENERADOS EN EL PERIODO	\$	12,909,354,552.89			
DISPONIBILIDAD EN EFECTIVO AL 01 DE ENERO DEL AÑO 2005		1,821,445,196.77			
SUMAS IGUALES	\$	<u><u>14,730,799,749.66</u></u>			



**PODER EJECUTIVO
NAYARIT**

**ENTIDADES DE LA ADMINISTRACIÓN PÚBLICA PARAESTATAL
BALANCE GENERAL CONSOLIDADO AL 31 DE DICIEMBRE DE 2005**

ACTIVO		PASIVO Y PATRIMONIO	
DISPONIBLE		CIRCULANTE	
FONDOS FIJOS	\$ 218,127.40	IMPUESTOS POR PAGAR	\$ 5,285,744.96
BANCOS	239,912,978.43	PROVEEDORES	46,561,456.06
CAJA	301,890.24	RETENCIONES Y APORTACIONES POR PAGAR	10,488,762.31
INVERSIONES Y VALORES	844,575,225.08	ACREEDORES DIVERSOS	125,551,644.21
OTROS	187,712,988.21	SUELDOS POR PAGAR	3,582,284.38
		RETENCIONES POR PAGAR	1,168,147.11
		OTROS	80,559,811.33
			\$ 273,197,850.36
CUENTAS POR COBRAR		A MEDIANO PLAZO	
PRESTAMOS EMPLEADOS	\$ 429,739.97	FIANZAS Y DEPOSITOS	\$ 1,300.00
DEUDORES DIVERSOS	56,962,679.69	OTROS	103,902,810.50
DOCUMENTOS POR COBRAR	139,610,213.60		
PRESTAMOS A PERSONAL	66,149.98		
CREDITO AL SALARIO	1,510,389.36	A LARGO PLAZO	
OTRAS CUENTAS POR COBRAR	6,797,618.00	PASIVOS A LARGO PLAZO	2,962,101.00
ANTICIPOS A PROVEEDORES	5,074,055.23		
ANTICIPOS PARA OBRAS	4,258,504.16		
ANTICIPOS PROGRAMAS ESTATALES	18,284.00		
OTROS	298,350,501.33		
	513,078,135.32	SUMA PASIVO	\$ 380,062,061.86
OTROS ACTIVOS CIRCULANTES		PATRIMONIO	
INVENTARIOS		PATRIMONIO	\$ 2,476,070,032.25
	200,771,777.59	INCREMENTO A LA HACIENDA PUB. AÑO INM. ANT.	361,128,934.49
FIJO		INCREMENTO A LA HACIENDA PUB. AÑOS ANT.	(4,122,646.00)
BIENES INMUEBLES	\$ 832,212,282.60	INCREMENTO AL PATRIMONIO AÑO FISCAL	65,190,028.55
MUEBLES Y ENSERES	62,779,660.61	PROVISION PARA CUENTAS INCOBRABLES	4,415,442.34
MAQUINARIA, MOBILIARIO Y EQ. DE TRANSPORTE	250,238,358.40	OTRAS CUENTAS DE PATRIMONIO	97,349,470.90
OTROS	214,240,385.37		3,000,031,262.53
INVERSIÓN BODEGAS NAYARABASTOS	1,871,223.92		
DEPOSITOS EN GARANTIA	4,157,964.04		
	1,365,499,874.94		
DIFERIDO			
GASTOS ANTICIPADOS	\$ (266.58)		
OTROS	28,022,593.76		
	28,022,327.18		
TOTAL ACTIVO	\$3,380,093,324.39	TOTAL PASIVO MAS PATRIMONIO	\$3,380,093,324.39

CUENTAS DE ORDEN

CUENTAS DE ORDEN	
OTRAS	\$ 106,855,267.65
TOTAL	\$ 106,855,267.65



**PODER EJECUTIVO
NAYARIT**

**ESTADO DE INGRESOS Y EGRESOS CONSOLIDADO DE LA
ADMINISTRACIÓN PÚBLICA PARAESTATAL**

POR EL PERIODO COMPRENDIDO DEL 1 DE OCTUBRE AL 31 DE DICIEMBRE DEL AÑO 2005
(Hoja 1 de 2)

INGRESOS

INGRESOS PROPIOS

DERECHOS

OTROS DERECHOS

\$ 1,116,230.29

DIVERSOS

4,781,280.01 \$ 5,897,510.30

PRODUCTOS

OTROS PRODUCTOS, DIVIDENDOS Y REGALÍAS

\$ 11,490,993.44

OTROS PRODUCTOS

6,232,226.67

INTERESES POR INVERSIONES

18,335,277.21 36,058,497.32

APROVECHAMIENTOS

DONACIONES

\$ 1,638,946.98

APORTACIONES DIVERSAS

350,000.00

OTROS APROVECHAMIENTOS

9,115,569.75 11,104,516.73

OTROS CONCEPTOS

LEY DE EQUILIBRIO ECOLÓGICO

\$ 84,345.50

OTROS INGRESOS POR CONCEPTOS DIVERSOS

9,314,481.52 9,398,827.02

TOTAL INGRESOS PROPIOS

\$ 62,459,351.37

OTROS INGRESOS

TRANSFERENCIAS

\$ 41,321,130.83

RECURSOS FEDERALES DIVERSOS

3,847,665.50

TOTAL OTROS INGRESOS

45,168,796.33

OTROS

SUBSIDIO ESTATAL

\$ 975,348,791.28

APORTACIONES FEDERALES

17,590,239.86

OTROS INGRESOS DE ENTIDADES PARAESTATALES

124,141,016.39

TOTAL OTROS

1,117,080,047.53

TOTAL INGRESOS

\$ 1,224,708,195.23

EGRESOS

SERVICIOS PERSONALES

SUELDOS ORDINARIOS

\$ 818,608,238.81

OTROS SUELDOS Y SALARIOS

6,429,068.07

SOBRE SUELDOS

15,155,550.94

GRATIFICACIONES

77,046,336.56

SEGURIDAD SOCIAL

23,400,200.75

GRAVÁMENES FISCALES

35,528.54

OTROS SERVICIOS PERSONALES

121,461,478.11

TOTAL SERVICIOS PERSONALES

\$1,062,136,401.78

MATERIALES Y SUMINISTROS

PAPELERIA Y ARTICULOS DE OFICINA

\$ 7,089,642.35

ALIMENTOS EN GENERAL

23,922,913.02

MATERIAL DE MANTENIMIENTO

2,846,569.85

MANTENIMIENTO DE EDIFICIOS

5,053,456.78

MATERIALES DIVERSOS

29,888,121.07

COMBUSTIBLES Y LUBRICANTES

5,777,521.63

VESTUARIOS, PRENDAS Y BLANCOS

865,410.44

TOTAL MATERIALES Y SUMINISTROS

75,443,635.14

SERVICIOS GENERALES



**PODER EJECUTIVO
NAYARIT**

**ESTADO DE INGRESOS Y EGRESOS CONSOLIDADO DE LA
ADMINISTRACIÓN PÚBLICA PARAESTATAL**

POR EL PERIODO COMPRENDIDO DEL 1 DE OCTUBRE AL 31 DE DICIEMBRE DEL AÑO 2005
(Hoja 2 de 2)

ARRENDAMIENTOS	\$	3,063,918.38	
SERVICIOS BÁSICOS		30,020,427.94	
GASTOS DE VIAJE		11,518,927.89	
GASTOS DE SEGURO		1,023,213.95	
MANTENIMIENTO Y REP. DE EQUIPOS		8,220,393.92	
SERVICIOS DE DIFUSIÓN E INFORMACIÓN		6,338,710.42	
PAGO DE IMPUESTOS		2,989,639.87	
SERVICIOS BANCARIOS		9,055,496.06	
PAGO DE LICENCIAS		58,729.50	
HONORARIOS PROFESIONALES		1,890,069.30	
TOTAL SERVICIOS GENERALES			\$ 74,179,527.23
AYUDAS SUBSIDIOS Y TRANSFERENCIAS			
SUBSIDIOS A ORGANISMOS Y ENTIDADES	\$	702,144.66	
APOYO A LOS SECTORES SOCIAL Y PRIVADO		29,445,271.09	
TRANSFERENCIAS ESTATALES		476,670.80	
TOTAL AYUDAS SUBSIDIOS Y TRANSFERENCIAS			30,624,086.55
BIENES MUEBLES E INMUEBLES			
BIENES Y EQUIPO DIVERSO	\$	444,054.86	
EQUIPO Y MOBILIARIO DE OFICINA		604,473.43	
EQUIPO DE TRANSPORTE		2,826,695.26	
BIENES INMUEBLES		1,000.00	
OTROS BIENES		1,218,216.33	
TOTAL BIENES MUEBLES E INMUEBLES			5,094,439.88
OBRA PÚBLICA			
OBRA PÚBLICA DIRECTA	\$	14,620,446.16	
INFRAESTRUCTURA EDUCATIVA		729,170.50	
OTRAS OBRAS		680,466.61	
TOTAL OBRA PÚBLICA			16,030,083.27
CONVENIOS			
PROGRAMAS	\$	1,938,000.00	
APORT. FED. PARA PROG. Y CONVENIOS		14,600,160.50	
TOTAL CONVENIOS			16,538,160.50
TOTAL EGRESOS			1,280,046,334.35
INCREMENTO A LA HACIENDA PÚBLICA AÑO FISCAL			<u>(\$55,338,139.12)</u>



**PODER EJECUTIVO
NAYARIT**

**ESTADO DE INGRESOS Y EGRESOS CONSOLIDADO DE LA
ADMINISTRACIÓN PÚBLICA PARAESTATAL**

POR EL PERIODO COMPRENDIDO DEL 01 DE ENERO AL 31 DE DICIEMBRE DEL AÑO 2005
(Hoja 1 de 2)

INGRESOS

INGRESOS PROPIOS

DERECHOS

OTROS DERECHOS

\$ 10,998,043.04

DIVERSOS

13,219,716.57 \$ 24,217,759.61

PRODUCTOS

VENTA Y EXPLOTACION DE BIENES MUEBLES E INM.

\$ 129,219,129.94

OTROS PRODUCTOS, DIVIDENDOS Y REGALÍAS

32,942,015.65

OTROS PRODUCTOS

8,519,357.89

INTERESES POR INVERSIONES

82,925,734.44 253,606,237.92

APROVECHAMIENTOS

DONACIONES

\$ 1,638,946.98

APORTACIONES DIVERSAS

350,000.00

OTROS APROVECHAMIENTOS

39,530,389.08 41,519,336.06

OTROS CONCEPTOS

LEY DE EQUILIBRIO ECOLÓGICO

\$ 312,634.93

OTROS INGRESOS POR CONCEPTOS DIVERSOS

25,019,181.74 25,331,816.67

TOTAL INGRESOS PROPIOS

\$ 344,675,150.26

OTROS INGRESOS

TRANSFERENCIAS

\$ 115,378,987.27

RECURSOS FEDERALES DIVERSOS

49,105,044.80

TOTAL OTROS INGRESOS

164,484,032.07

OTROS

SUBSIDIO ESTATAL

\$3,235,774,732.92

APORTACIONES FEDERALES

67,513,954.67

OTROS INGRESOS DE ENTIDADES PARAESTATALES

615,028,057.78

TOTAL OTROS

3,918,316,745.37

TOTAL INGRESOS

\$ 4,427,475,927.70

EGRESOS

SERVICIOS PERSONALES

SUELDOS ORDINARIOS

\$2,770,055,485.40

OTROS SUELDOS Y SALARIOS

30,625,902.92

SOBRE SUELDOS

35,340,761.02

GRATIFICACIONES

168,199,012.28

SEGURIDAD SOCIAL

68,102,079.63

JUBILADOS

307,441.30

GRAVÁMENES FISCALES

91,947.77

OTROS SERVICIOS PERSONALES

298,541,103.74

TOTAL SERVICIOS PERSONALES

\$3,371,263,734.06

MATERIALES Y SUMINISTROS

PAPELERIA Y ARTICULOS DE OFICINA

\$ 32,586,793.99

ALIMENTOS EN GENERAL

69,613,785.49

MATERIAL DE MANTENIMIENTO

8,634,804.06

MANTENIMIENTO DE EDIFICIOS

18,634,311.61

MATERIALES DIVERSOS

130,733,412.48

COMBUSTIBLES Y LUBRICANTES

21,499,506.73

VESTUARIOS, PRENDAS Y BLANCOS

9,026,437.17



**PODER EJECUTIVO
NAYARIT**

**ESTADO DE INGRESOS Y EGRESOS CONSOLIDADO DE LA
ADMINISTRACIÓN PÚBLICA PARAESTATAL**

POR EL PERIODO COMPRENDIDO DEL 01 DE ENERO AL 31 DE DICIEMBRE DEL AÑO 2005
(Hoja 2 de 2)

TOTAL MATERIALES Y SUMINISTROS		\$ 290,729,051.53
SERVICIOS GENERALES		
ARRENDAMIENTOS	\$ 13,055,467.98	
SERVICIOS BÁSICOS	89,065,769.75	
GASTOS DE VIAJE	38,808,712.95	
GASTOS DE SEGURO	4,108,454.55	
MANTENIMIENTO Y REP. DE EQUIPOS	57,552,498.20	
SERVICIOS DE DIFUSIÓN E INFORMACIÓN	23,636,070.00	
PAGO DE IMPUESTOS	13,201,206.81	
SERVICIOS BANCARIOS	44,038,444.92	
PAGO DE LICENCIAS	172,193.12	
HONORARIOS PROFESIONALES	23,098,293.32	
TOTAL SERVICIOS GENERALES	<u>306,737,111.60</u>	306,737,111.60
AYUDAS SUBSIDIOS Y TRANSFERENCIAS		
SUBSIDIOS A ORGANISMOS Y ENTIDADES	\$ 9,392,925.17	
APOYO A LOS SECTORES SOCIAL Y PRIVADO	132,361,718.77	
TRANSFERENCIAS ESTATALES	1,620,731.87	
TOTAL AYUDAS SUBSIDIOS Y TRANSFERENCIAS	<u>143,375,375.81</u>	143,375,375.81
BIENES MUEBLES E INMUEBLES		
BIENES Y EQUIPO DIVERSO	\$ 4,368,647.71	
EQUIPO Y MOBILIARIO DE OFICINA	4,913,097.68	
EQUIPO DE TRANSPORTE	11,464,118.51	
BIENES INMUEBLES	8,504,035.05	
OTROS BIENES	5,744,408.08	
TOTAL BIENES MUEBLES E INMUEBLES	<u>34,994,307.03</u>	34,994,307.03
OBRA PÚBLICA		
OBRAS PÚBLICAS Y SANITARIAS	\$ 3,185,559.40	
OBRA PÚBLICA DIRECTA	160,389,547.77	
INFRAESTRUCTURA EDUCATIVA	7,641,852.62	
OTRAS OBRAS	9,565,851.98	
TOTAL OBRA PÚBLICA	<u>180,782,811.77</u>	180,782,811.77
CONVENIOS		
PROGRAMAS	\$ 9,009,500.00	
APORT. FED. PARA PROG. Y CONVENIOS	25,394,007.35	
TOTAL CONVENIOS	<u>34,403,507.35</u>	34,403,507.35
TOTAL EGRESOS		4,362,285,899.15
INCREMENTO A LA HACIENDA PÚBLICA AÑO FISCAL		<u><u>\$65,190,028.55</u></u>



**PODER EJECUTIVO
NAYARIT**

**ENTIDADES DE LA ADMINISTRACIÓN PÚBLICA PARAESTATAL
ESTADO DE ORIGEN Y APLICACIÓN DE FONDOS
CONSOLIDADO
POR EL PERIODO COMPRENDIDO DEL 1 DE OCTUBRE AL 31 DE DICIEMBRE DEL AÑO 2005**

ORIGEN	PARCIAL	TOTAL	APLICACIÓN	PARCIAL	TOTAL
INGRESOS PROPIOS		\$ 62,459,351.37	GASTO CORRIENTE		\$1,211,759,564.15
DERECHOS	\$ 5,897,510.30		SERVICIOS PERSONALES	\$1,062,136,401.78	
PRODUCTOS	36,058,497.32		MATERIALES Y SUMINISTROS	75,443,635.14	
APROVECHAMIENTOS	11,104,516.73		SERVICIOS GENERALES	<u>74,179,527.23</u>	
OTROS CONCEPTOS	<u>9,398,827.02</u>				
TRANSFERENCIAS		41,321,130.83	GASTO DE INVERSION		68,286,770.20
RECURSOS FEDERALES DIVERSOS		3,847,665.50	BIENES MUEBLES E INMUEBLES	\$ 5,094,439.88	
OTROS		<u>1,117,080,047.53</u>	OBRA PÚBLICA	16,030,083.27	
SUMA EL ORIGEN DE LOS FONDOS GENERADOS EN EL PERIODO		\$1,224,708,195.23	PROGRAMAS	1,938,000.00	
OTROS RECURSOS OBTENIDOS		191,272,748.06	SUBSIDIOS A ORGANISMOS Y ENTIDADES	702,144.66	
DISPONIBILIDAD EN EFECTIVO AL 1 DE OCTUBRE DEL AÑO 2005		<u>1,136,786,600.42</u>	APOYO A LOS SECTORES SOCIAL Y PRIVADO	29,445,271.09	
SUMAS IGUALES		<u>\$2,552,767,543.71</u>	TRANSFERENCIAS ESTATALES	476,670.80	
			APORT. FED. PARA PROG. Y CONVENIOS	<u>14,600,160.50</u>	
			SUMA DE APLICACIONES DE FONDOS EN EL PERIODO		\$1,280,046,334.35
			DISPONIBILIDAD EN EFECTIVO AL 31 DE DICIEMBRE DEL AÑO 2005		<u>1,272,721,209.36</u>
			SUMAS IGUALES		<u>\$2,552,767,543.71</u>



**PODER EJECUTIVO
NAYARIT**

**ENTIDADES DE LA ADMINISTRACIÓN PÚBLICA PARAESTATAL
ESTADO DE ORIGEN Y APLICACIÓN DE FONDOS
CONSOLIDADO
POR EL PERIODO COMPRENDIDO DEL 01 DE ENERO AL 31 DE DICIEMBRE DEL AÑO 2005**

ORIGEN	PARCIAL	TOTAL	APLICACIÓN	PARCIAL	TOTAL
INGRESOS PROPIOS		\$ 344,675,150.26	GASTO CORRIENTE		\$ 968,729,897.19
DERECHOS	\$ 24,217,759.61		SERVICIOS PERSONALES	\$ 3,371,263,734.06	
PRODUCTOS	253,606,237.92		MATERIALES Y SUMINISTROS	290,729,051.53	
APROVECHAMIENTOS	41,519,336.06		SERVICIOS GENERALES	<u>306,737,111.60</u>	
OTROS CONCEPTOS	<u>25,331,816.67</u>				
TRANSFERENCIAS		115,378,987.27	GASTO DE INVERSION		393,556,001.96
RECURSOS FEDERALES DIVERSOS		49,105,044.80	BIENES MUEBLES E INMUEBLES	\$ 34,994,307.03	
OTROS		3,918,316,745.37	OBRA PÚBLICA	180,782,811.77	
SUMA EL ORIGEN DE LOS FONDOS GENERADOS EN EL PERIODO		<u>\$4,427,475,927.70</u>	PROGRAMAS	9,009,500.00	
DISPONIBILIDAD EN EFECTIVO AL 01 DE ENERO DEL AÑO 2005		<u>1,382,897,765.23</u>	SUBSIDIOS A ORGANISMOS Y ENTIDADES	9,392,925.17	
SUMAS IGUALES		<u><u>\$5,810,373,692.93</u></u>	APOYO A LOS SECTORES SOCIAL Y PRIVADO	132,361,718.77	
			TRANSFERENCIAS ESTATALES	1,620,731.87	
			APORT. FED. PARA PROG. Y CONVENIOS	<u>25,394,007.35</u>	
			SUMA DE APLICACIONES DE FONDOS EN EL PERIODO		\$4,362,285,899.15
			OTRAS APLICACIONES		175,366,584.42
			DISPONIBILIDAD EN EFECTIVO AL 31 DE DICIEMBRE DEL AÑO 2005		<u>1,272,721,209.36</u>
			SUMAS IGUALES		<u><u>\$5,810,373,692.93</u></u>



PODER EJECUTIVO NAYARIT

En este Informe se presentan de manera consolidada el Balance General, el Estado de Ingresos y Egresos, así como el Estado de Origen y Aplicación de Fondos de las Entidades Paraestatales, mismos que, a su vez, fueron consolidados con los Estados Financieros del Gobierno del Estado en forma trimestral y de manera acumulada del 1° de Enero al 31 de Diciembre de 2005.

Cabe mencionar que en la Consolidación efectuada del trimestre octubre - diciembre, se deben de restar los Ingresos de la columna "Reportado por la Entidad", los cuales hacen un importe de \$ 1,139,101,442.70 (un mil ciento treinta y nueve millones ciento un mil cuatrocientos cuarenta y dos pesos 70/100 m. n.) determinado en el Cuadro Comparativo de Transferencias realizadas por el Estado y las registradas por las Entidades Paraestatales, que se muestra en la página siguiente, con la finalidad de no duplicar los ingresos que aparecen en el Estado de Origen y Aplicación de Fondos por la cantidad de \$ 3,439'531,019.54 (tres mil cuatrocientos treinta y nueve millones quinientos treinta y un mil diecinueve pesos 54/100 m. n.).

En el Tomo 2 se presenta la relación de la documentación que nos entregó cada Entidad, consistente en Información Financiera, Presupuestal y Legal, y a partir de dicho Tomo se anexan los documentos recibidos.



**PODER EJECUTIVO
NAYARIT**

CUADRO COMPARATIVO DE TRANSFERENCIAS REALIZADAS DURANTE EL TRIMESTRE OCTUBRE-DICIEMBRE DE 2005

CLAVE	ENTIDAD		TRANSFERENCIAS DEL ESTADO	REPORTADO POR LA ENTIDAD	DIFERENCIA
001	CECAN	Consejo Estatal para la Cultura y las Artes de Nayarit	\$ 6,874,850.75	\$ 6,345,303.81	\$ 529,546.94
002	ICATEN	Instituto de Capacitación para el Trabajo del Estado de Nayarit	2,165,662.97	2,165,662.97	0.00
003	CECYTEN	Colegio de Estudios Científicos y Tecnológicos del Estado de Nayarit	12,001,357.70	12,001,357.70	0.00
004	CONALEP	Colegio de Educación Profesional Técnica del Estado de Nayarit	7,367,389.04	7,220,770.94	146,618.10
005	U T N	Universidad Tecnológica de Nayarit	7,899,475.27	9,128,624.49	(1,229,149.22)
007	COCYTEN	Consejo Estatal de Ciencia y Tecnología del Estado de Nayarit	262,656.02	289,041.47	(26,385.45)
008	COPLADENAY	Comité de Planeación para el Desarrollo del Estado de Nayarit	2,312,969.09	2,375,599.25	(62,630.16)
009	INADES	Instituto Nayarita para el Desarrollo Sustentable	1,072,638.76	1,232,978.00	(160,339.24)
011	IPROVINAY	Instituto Promotor de Vivienda del Estado de Nayarit	2,798,801.92	2,798,801.92	0.00
012	D I F	Sistema para el Desarrollo Integral de la Familia	33,764,756.00	35,714,756.00	(1,950,000.00)
013	CREE	Centro de Rehabilitación y Educación Especial /1	830,491.00	869,716.00	(39,225.00)
014		Patronato del Teatro del Pueblo	1,166,399.01	1,117,059.82	49,339.19
015	CECA	Consejo Estatal Contra las Adicciones	2,574,963.61	2,574,963.61	0.00
016	CECAMED	Comisión Estatal de Conciliación y Arbitraje Médico para el Estado de Nayarit	581,066.10	581,066.10	0.00
017	INDEJ	Instituto Nayarita del Deporte y la Juventud	3,928,425.00	3,928,425.00	0.00
018	FOSEG	Fideicomiso Fondo de Seguridad Pública	11,616,006.00	11,616,006.00	0.00
019	CEAPA	Comisión Estatal de Agua Potable y Alcantarillado	3,273,628.37	3,213,670.57	59,957.80
020	INEA	Instituto Nayarita para la Educación de los Adultos	8,319,215.31	7,929,420.50	389,794.81
022	SSN	Servicios de Salud de Nayarit	202,825,466.19	223,551,998.52	(20,726,532.33)
023	FIPROTUR	Fideicomiso de Promoción Turística	4,905,015.59	4,905,015.59	0.00
024	U T C	Universidad Tecnológica de la Costa	4,495,909.59	3,930,941.00	564,968.59
025	SEPEN	Servicios de Educación Pública del Estado de Nayarit	747,463,242.35	755,773,981.77	(8,310,739.42)
026	U P N	Universidad Pedagógica Nacional	2,357,518.60	2,357,518.60	0.00
032	PATRONATO UAN	Patronato Administrador del Impuesto Adicional destinado a la Universidad Autónoma de Nayarit	7,985,943.12	4,673,455.77	3,312,487.35
034		Dirección General del Fondo de Pensiones			0.00
050	CMA	Central de Maquinaria Agropecuaria del Estado de Nayarit	1,861,457.70	1,860,457.95	999.75
055		Beneficencia Pública del Estado de Nayarit	641,666.63	291,666.62	350,000.01
061	FUPRONAY	Fundación Produce Nayarit, A.C.	113,113.73	7,518.00	105,595.73
062	U T B B	Universidad Tecnológica de Bahía de Banderas	20,054,356.40	27,409,526.72	(7,355,170.32)
065	INMUNAY	Instituto para la Mujer Nayarita	1,216,251.96	1,216,251.96	0.00
070	CETAIP	Comisión Estatal para la Transparencia y Acceso a la Información Pública del Estado de Nayarit	1,896,836.05	2,019,886.05	(123,050.00)
TOTALES			\$ 1,104,627,529.83	\$ 1,139,101,442.70	(\$ 34,473,912.87)

NOTA: /1 Entidad consolidada por el Sistema para el Desarrollo Integral de la Familia (DIF)




**PODER EJECUTIVO
NAYARIT**

Por lo anteriormente expuesto y fundado solicito respetuosamente a ese Órgano de Fiscalización Superior, la revisión de la Cuenta Pública del Ejercicio 2005 y del Informe de Avance de Gestión Financiera correspondiente al trimestre Octubre - Diciembre de 2005, para que derivado de esta última el H. Congreso del Estado emita la resolución correspondiente.

ATENTAMENTE.
"SUFRAGIO EFECTIVO. NO REELECCIÓN".
EL GOBERNADOR CONSTITUCIONAL DEL ESTADO.



LIC. NEY GONZÁLEZ SÁNCHEZ.



EL SECRETARIO DE FINANZAS.



C.P. GERARDO GANGOITI RUIZ.

GOBIERNO DEL ESTADO DE NAYARIT

Notas al Estado de Origen y Aplicación de Fondos

Por el período que inicia el 01 de Octubre y termina el 31 de Diciembre de 2005

A/ DESCRIPCIÓN DE LA ENTIDAD

El Gobierno del Estado de Nayarit, de acuerdo a su Constitución Política, es republicano, popular y representativo, teniendo como base de su división territorial y organización política y administrativa el Municipio Libre.

El Estado de Nayarit se divide en 20 municipios, siendo Tepic la capital del Estado y en la que se encuentran asentados los Poderes Legislativo, Ejecutivo y Judicial. El Poder Ejecutivo, representado por el Gobernador del Estado, es nombrado por elección popular para un período constitucional de seis años, teniendo bajo su responsabilidad entre otras, la Administración Pública Estatal. La actual Administración entró en funciones el 19 de septiembre de 2005.

La Administración Pública Estatal de acuerdo a las disposiciones en vigor es centralizada y paraestatal; integrada por el Gobernador del Estado, Secretarías de Despacho y la Procuraduría General de Justicia. La Administración Pública Paraestatal se conforma con los Organismos descentralizados, entidades de participación estatal, fondos y fideicomisos, creados para coadyuvar al cumplimiento de las atribuciones y programas inherentes a las Secretarías.

La Ley Orgánica del Poder Ejecutivo señala a la Secretaría de Finanzas como el órgano encargado de la administración financiera y tributaria de la Hacienda Pública del Estado, así como de los recursos humanos, materiales y económicos.

El gasto público estatal se basa en presupuestos anuales aprobados por la Cámara de Diputados mediante Decreto. Para el ejercicio fiscal de 2005 el Presupuesto de Egresos fue aprobado en el Decreto No. 8639, mismo que se publicó en el Periódico Oficial del Estado, el 22 de Diciembre de 2004.

B/ RESUMEN DE POLÍTICAS CONTABLES

El Estado de Origen y Aplicación de Fondos que se acompaña ha sido preparado de acuerdo a las políticas y a los sistemas de información contable y presupuestal utilizados por el Gobierno del Estado de Nayarit para la preparación de su información financiera intermedia, reconociendo los egresos en forma acumulativa cuando se conocen y los ingresos cuando se reciben; estas políticas en general son similares a las utilizadas por las Entidades Gubernamentales.

Las principales políticas contables utilizadas por el Gobierno del Estado de Nayarit se detallan a continuación:

1. Los ingresos se reconocen cuando se reciben, incluyendo los provenientes del Gobierno Federal por concepto de participaciones y los fondos federales que le corresponden al Estado de acuerdo a la Ley de Coordinación Fiscal Federal, al Convenio de Colaboración Administrativa y a los derivados de otros acuerdos celebrados con el mismo Gobierno Federal, sus Dependencias y otras Instancias.
2. El registro presupuestal y contable de los egresos se realiza cuando se conoce y efectúa la erogación correspondiente, con excepción de los anticipos para gastos, los cuales se afectan en forma definitiva en el ejercicio presupuestal que se comprueban.
3. Los gastos de capital (construcción de obras y adquisición de bienes inmuebles y muebles) se consideran como partida de egreso presupuestal por el importe de las erogaciones totales en el período y ejercicio en que se realizan.
4. Los recursos federales recibidos por concepto de Fondos de Aportaciones (Ramo 33) se transfieren a las diferentes entidades (Municipios, Organismos Descentralizados, programas, etc.) de acuerdo a la normatividad aplicable, presentándose en el Estado de Origen y Aplicación de Fondos básicamente en los renglones de Transferencias Federales y Transferencias a Municipios.
5. Las operaciones que muestra el Estado de Origen y Aplicación de Fondos, se clasifican en términos generales a lo establecido en la Ley de Ingresos, el Decreto de Presupuesto de Egresos, la Ley de Presupuestación, Contabilidad y Gasto Público de la Administración del Gobierno del Estado de Nayarit y otras disposiciones reglamentarias que le son aplicables.

C/ PREVISIÓN DE INGRESOS ESTATALES

Los ingresos recaudados durante el cuarto trimestre del ejercicio fiscal 2005 ascendieron a \$ 94'691,892.94, importe que fue superior en \$ 35'744,875.37 a la previsión de ingresos para este mismo período de \$ 58'947,017.57

D/ CONVENIO DE ADHESIÓN AL SISTEMA NACIONAL DE COORDINACIÓN FISCAL Y CONVENIO DE COLABORACIÓN ADMINISTRATIVA EN MATERIA FISCAL FEDERAL.

El Gobierno del Estado de Nayarit está adherido al Sistema Nacional de Coordinación Fiscal de la Federación, mediante Convenio que entró en vigor el 22 de diciembre de 1979.

Con motivo de esta adhesión, el Estado de Nayarit al igual que otras Entidades del País, participa en los ingresos federales de acuerdo a los porcentajes y modalidades establecidas en la Ley de Coordinación Fiscal.

De acuerdo con la Ley de Coordinación Fiscal, el Estado de Nayarit participa en el Fondo General de Participaciones, en el Fondo de Fomento Municipal y en la Recaudación de Impuestos Especiales Sobre Producción y Servicios; adicionalmente, de acuerdo al artículo 2º de la referida Ley, se percibe el 100% de la recaudación en la Entidad del Impuesto Sobre Tenencia o Uso de Vehículos y del Impuesto Sobre Automóviles Nuevos.

Los ingresos por colaboración administrativa corresponden a los percibidos por el Gobierno del Estado de Nayarit, de acuerdo al Convenio de Colaboración Administrativa en materia Fiscal Federal vigente, por ejercer funciones operativas de administración en determinados ingresos federales, tales como impuesto al valor agregado; sobre la renta; al activo; especial sobre producción y servicios; etc.

E/ OTRAS APLICACIONES

Este rubro muestra el movimiento neto de otras cuentas deudoras y acreedoras de activos, pasivos y patrimonio, durante el período de tres meses terminado el 31 de Diciembre del año 2005, integrándose de la siguiente forma:

Aumento en cuentas deudoras	
Préstamos a Empleados	\$ 2,628,706.05
Deudores Diversos	7,557,795.84
Préstamos a Ayuntamientos	92,122,882.51
Documentos por Cobrar	(881,941.57)
Crédito al salario	(12,688.26)
Otras Cuentas por Cobrar	59,064,176.99
Anticipos a Proveedores	30,000.00
Anticipos para Obras	3,590,166.31
Anticipos Programas Estatales	(314,394.94)
Anticipo a Subsidio	2,900,000.00
Muebles y Enseres	1,321,790.82
Maq. Mob. y Equipo de Transporte	458,670.00
Depósitos en Garantía	5,713,800.00
	<hr/>
	\$ 174,178,963.75
 (-) Aumento en cuentas acreedoras	
Impuestos por pagar	\$ 4,721,737.52
Acreedores Diversos	146,670,397.69
Retenciones y Aportaciones de Nómina	(9,627,544.08)
Retenciones por pagar	(12,015.18)
Fianzas y Depósitos	304,405.30
Créditos Bancarios	3,495,644.69
Patrimonio	1,780,460.82
Incremento a la Hda. Pública año inm. anterior	205,371.81
Incremento a la Hda. Pública años anteriores	13,022,125.43
	<hr/>
Total	\$ 1,976,545.75

F/ PARTICIPACIONES A MUNICIPIOS

De acuerdo a la Ley de Coordinación Fiscal, a los Municipios les corresponde el 20% del monto asignado al Gobierno del Estado del Fondo General de Participaciones, del Impuesto sobre Tenencia o Uso de Vehículos, de la recaudación del Impuesto Especial sobre Producción y Servicios e Impuesto Sobre Automóviles Nuevos.

Actualmente el Gobierno del Estado transfiere a los Ayuntamientos el 22.5% del monto total que se recibe del Fondo General de Participaciones.

Por otra parte, el Gobierno del Estado recibe de la Federación un Fondo de Fomento Municipal, proveniente de la recaudación participable, para su distribución al 100% entre los Municipios del Estado.

G/ DISPONIBILIDAD AL 31 DE DICIEMBRE DE 2005 EN BANCOS, INVERSIONES Y FONDOS FIJOS

Construcción del Nuevo Centro de Rehabilitación Social (CERESO)	\$	392,647.13
Convenio con la Comisión Nacional del Deporte (CONADE)		330,768.77
Fondos de Aportaciones Federales para Entidades Federativas y Municipios (Ramo 33)		86,144,749.63
Modernización del Registro Civil		5,016.27
Obra Canales de Riego		495,723.09
Programa de Apoyo para Infraestructura Cultural de los Estados (PAICE)		3,411.26
Programa de Concertación de Obra Pública		138,952.52
Programa de Promoción y Desarrollo Turístico		10,001.29
Programa de Protección Civil		3,072.93
Universidad Autónoma de Nayarit		29,827.50
Vigilancia de Zona Federal Marítimo Terrestre (ZOFEMAT)		1,905,061.28
Recursos para apoyo a la comercialización de maíz y arroz		2,509.81
Programa de Apoyos para el Fortalecimiento de las Entidades Federativas (PAFEF, Ramo 39)		140,423,018.30
Fideicomiso para la Infraestructura en los Estados (FIES)		95,831,231.61
Infraestructura Educativa Nivel Medio Superior		14,201,692.61
Recuperación de cuotas para alimentación de reos del fuero federal (Socorro de Ley)		60,038.69
Programa Agua Potable, Alcantarillado y Saneamiento en Zonas Urbanas (APAZU)		741,229.37
Crédito Apoyo a la Cultura 2005		1,042,058.44
Centro de Desarrollo Infantil (CENDI) 2005		15,637,375.38
Equipo de Lectura Óptica (SEP)		579,250.18
Otros recursos comprometidos		18,486,817.60
Recursos de disponibilidad inmediata		11,088,777.65
Fondos Fijos		1,497,058.35
TOTAL:	\$	389,050,289.66

H/ PREVISIÓN SOCIAL


Las aportaciones que el Gobierno del Estado hace por concepto de Previsión Social, se presentan en el rubro de Remuneraciones al Personal y corresponden principalmente a los siguientes conceptos:

- Atención médica a trabajadores del Estado que conforman la plantilla del personal vigente y jubilado (ISSSTE).
- Aportaciones al Fondo de Pensiones de los trabajadores.


- Aportaciones al Sistema de Ahorro para el Retiro (SAR).
- Pago a Pensionados y Jubilados con anterioridad de la entrada en vigor de la Ley de Pensiones para los trabajadores al Servicio del Estado.
- Seguro de Vida a favor de los beneficiarios del personal sindicalizado de la burocracia estatal.



C.P. GERARDO GANGOTTI RUIZ
Secretario de Finanzas



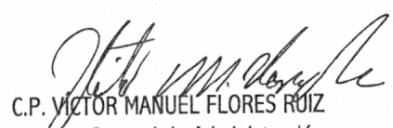
LIC. DOMINGO ACOSTA CORONADO
Subsecretario de Finanzas




LIC. MARTÍN OLMEDO VÁZQUEZ
Director General de Tesorería



C.P. GUSTAVO HUERTA GODOY
Director General de Ingresos



C.P. VÍCTOR MANUEL FLORES RUIZ
Director General de Administración



C.P. RICARDO GÓMEZ JIMÉNEZ
Director de Contabilidad