

INFORME DE AVANCE DE GESTIÓN FINANCIERA JULIO – SEPTIEMBRE 2005

Tomo 1 de 13



SF
SECRETARÍA DE FINANZAS
Dirección de Contabilidad



PODER EJECUTIVO
NAYARIT
SECRETARIA GENERAL DE GOBIERNO

Oficio No. 118/2005.

Tepic, Nay., 24 de Octubre de 2005

MAESTRO ANDRÉS GARCÍA TORRES
AUDITOR GENERAL DEL ÓRGANO DE
FISCALIZACIÓN SUPERIOR DEL ESTADO.
P R E S E N T E .

Por este conducto remito a Usted un ejemplar del Avance de Gestión Financiera de la Hacienda Estatal por el período comprendido del 1° de Julio al 30 de Septiembre del presente año, correspondiente al Tercer Trimestre del Ejercicio Fiscal 2005.

Sin otro particular, aprovecho la ocasión para enviarle un cordial saludo.

A T E N T A M E N T E .
"SUFRAGIO EFECTIVO. NO REELECCIÓN".
LA SECRETARIA GENERAL DE GOBIERNO.

PROFRA. CORA CECILIA PINEDO ALONSO




Tepic, Nay., Octubre 21 de 2005.

PROFRA. CORA CECILIA PINEDO ALONSO
SECRETARIO GENERAL DE GOBIERNO
PRESENTE

Por medio del presente, remito a Usted el Informe de Avance de Gestión Financiera de la Hacienda Estatal del período comprendido del 01 de Julio al 30 de Septiembre del presente año, correspondiente al Tercer Trimestre del Ejercicio Fiscal 2005, para que por su amable conducto se ponga a consideración del Órgano de Fiscalización Superior del Estado.

Sin otro particular, me es grato enviarle un cordial saludo.

ATENTAMENTE,
"SUFRAGIO EFECTIVO. NO REELECCIÓN"
EL SECRETARIO DE FINANZAS



C.P. GERARDO GANGÓITI RUIZ

c.c.p. Archivo.

GGR / DAC / GSV / RGJ /crc



SF
SECRETARÍA DE FINANZAS

**INFORME DE AVANCE DE GESTIÓN FINANCIERA
JULIO - SEPTIEMBRE DE 2005**

I N D I C E

TOMO 1

GOBIERNO DEL ESTADO DE NAYARIT:

INGRESOS

EGRESOS

ESTADOS FINANCIEROS

BALANCE GENERAL AL 30 DE SEPTIEMBRE DE 2005

ESTADO DE INGRESOS Y EGRESOS DEL 01 DE JULIO AL 30 DE SEPTIEMBRE DE 2005

ESTADO DE ORIGEN Y APLICACIÓN DE FONDOS DEL 01 DE JULIO AL 30 DE SEPTIEMBRE DE 2005

BALANZA DE COMPROBACIÓN DEL 01 DE JULIO AL 30 DE SEPTIEMBRE DE 2005

DEUDA PÚBLICA

ESTADOS FINANCIEROS CONSOLIDADOS GENERAL

BALANCE GENERAL AL 30 DE SEPTIEMBRE DE 2005

ESTADO DE INGRESOS Y EGRESOS DEL 01 DE JULIO AL 30 DE SEPTIEMBRE DE 2005

ESTADO DE ORIGEN Y APLICACIÓN DE FONDOS DEL 01 DE JULIO AL 30 DE SEPTIEMBRE DE 2005

ESTADOS FINANCIEROS CONSOLIDADOS DE ENTIDADES PARAESTATALES

BALANCE GENERAL AL 30 DE SEPTIEMBRE DE 2005

ESTADO DE INGRESOS Y EGRESOS DEL 01 DE JULIO AL 30 DE SEPTIEMBRE DE 2005

ESTADO DE ORIGEN Y APLICACIÓN DE FONDOS DEL 01 DE JULIO AL 30 DE SEPTIEMBRE DE 2005

CUADRO COMPARATIVO DE TRANSFERENCIAS REALIZADAS DURANTE EL TRIMESTRE JULIO -SEPTIEMBRE DE 2005

NOTAS AL ESTADO DE ORIGEN Y APLICACIÓN DE FONDOS

CONCILIACIONES BANCARIAS

TOMO 2

RELACIÓN DE INFORMACIÓN DE ENTIDADES PARAESTATALES:

001 CONSEJO ESTATAL PARA LA CULTURA Y LAS ARTES DE NAYARIT

002 INSTITUTO DE CAPACITACIÓN PARA EL TRABAJO DEL ESTADO DE NAYARIT

003 COLEGIO DE ESTUDIOS CIENTÍFICOS Y TECNOLÓGICOS DEL ESTADO DE NAYARIT

TOMO 3

005 UNIVERSIDAD TECNOLÓGICA DE NAYARIT

006 FIDEICOMISO DEL FONDO MIXTO PARA LA CIENCIA Y LA TECNOLOGÍA

007 CONSEJO ESTATAL DE CIENCIA Y TECNOLOGÍA DEL ESTADO DE NAYARIT

008 COMITÉ DE PLANEACIÓN PARA EL DESARROLLO DEL ESTADO DE NAYARIT

009 INSTITUTO NAYARITA PARA EL DESARROLLO SUSTENTABLE

TOMO 4

010 COMISIÓN PARA LA RECUPERACIÓN DE LA CARTERA VENCIDA RURAL DEL ESTADO DE NAYARIT

011 INSTITUTO PROMOTOR DE VIVIENDA DEL ESTADO DE NAYARIT

TOMO 5

- 012 SISTEMA PARA EL DESARROLLO INTEGRAL DE LA FAMILIA
- 014 PATRONATO DEL TEATRO DEL PUEBLO
- 015 CONSEJO ESTATAL CONTRA LAS ADICCIONES

TOMO 6

- 016 COMISIÓN ESTATAL DE CONCILIACIÓN Y ARBITRAJE MÉDICO PARA EL ESTADO DE NAYARIT
- 017 INSTITUTO NAYARITA DEL DEPORTE Y LA JUVENTUD
- 018 FIDEICOMISO FONDO DE SEGURIDAD PÚBLICA
- 019 COMISIÓN ESTATAL DE AGUA POTABLE Y ALCANTARILLADO

TOMO 7

- 020 INSTITUTO NAYARITA PARA LA EDUCACIÓN DE LOS ADULTOS
- 021 INSTITUTO ESTATAL DE EDUCACIÓN NORMAL DE NAYARIT
- 022 SERVICIOS DE SALUD DE NAYARIT
- 023 FIDEICOMISO DE PROMOCIÓN TURÍSTICA
- 024 UNIVERSIDAD TECNOLÓGICA DE LA COSTA

TOMO 8

- 025 SERVICIOS DE EDUCACIÓN PÚBLICA DEL ESTADO DE NAYARIT

TOMO 9

- 026 UNIVERSIDAD PEDAGÓGICA NACIONAL
- 027 FONDO DE FOMENTO INDUSTRIAL DEL ESTADO DE NAYARIT
- 028 FONDO DE INVERSIÓN Y REINVERSIÓN PARA LA CREACIÓN DE EMPRESAS SOCIALES EN EL ESTADO DE NAYARIT
- 031 ESCUELA NORMAL SUPERIOR DE NAYARIT
- 032 PATRONATO ADMINISTRADOR DEL IMPUESTO ADICIONAL DESTINADO A LA UNIVERSIDAD AUTÓNOMA DE NAYARIT
- 033 FONDO DE DESASTRES DEL ESTADO DE NAYARIT

TOMO 10

- 034 DIRECCIÓN GENERAL DEL FONDO DE PENSIONES
- 035 FIDEICOMISO PARA EL DESARROLLO DE LA REGIÓN CENTRO-OCCIDENTE
- 036 FIDEICOMISO ESCUELAS DE CALIDAD DEL ESTADO DE NAYARIT
- 037 FONDO DE VIVIENDA PARA EL MAGISTERIO DEL ESTADO DE NAYARIT.
- 043 PROGRAMA NACIONAL DE BECAS PARA ESTUDIOS SUPERIORES (PRONABES-NAYARIT)
- 044 FIDEICOMISO PARA EL DESARROLLO DE LA PESCA DE ALTAMAR DEL ESTADO DE NAYARIT
- 045 FIDEICOMISO PARA EL DESARROLLO DE LA PESCA RIBEREÑA Y AGUAS CONTINENTALES DEL ESTADO DE NAYARIT
- 046 FIDEICOMISO DEL FONDO DE FOMENTO AGROPECUARIO DEL ESTADO DE NAYARIT
- 047 FIDEICOMISO CIUDAD INDUSTRIAL NAYARITA

TOMO 11

- 048 FIDEICOMISO BAHÍA DE BANDERAS
- 049 FONDO DE GARANTÍA PARA LA PEQUEÑA EMPRESA TURÍSTICA DEL ESTADO DE NAYARIT
- 050 CENTRAL DE MAQUINARIA AGROPECUARIA DEL ESTADO DE NAYARIT
- 051 FONDO DE FOMENTO A LAS ACTIVIDADES ECONÓMICAS Y PRODUCTIVAS EN EL ESTADO DE NAYARIT
- 052 FIDEICOMISO DE IMPLANTES COCLEARES
- 053 CENTRAL DE MAQUINARIA CAMPESINA DE LA ZONA SUR DE NAYARIT
- 054 CONSEJO NAYARITA DEL CAFÉ
- 055 BENEFICENCIA PÚBLICA DEL ESTADO DE NAYARIT

TOMO 12

- 056 FONDO DE GARANTÍA Y RECONVERSIÓN PRODUCTIVA RURAL DEL ESTADO DE NAYARIT
- 058 FONDO DE GARANTÍA LÍQUIDA Y/O CONTINGENCIA DEL ESTADO DE NAYARIT
- 060 COMITÉ ESTATAL DE SANIDAD VEGETAL DE NAYARIT
- 061 FUNDACIÓN PRODUCE NAYARIT, A.C.

TOMO 13

- 062 UNIVERSIDAD TECNOLÓGICA DE BAHÍA DE BANDERAS
- 063 COMITÉ ESTATAL PARA EL FOMENTO Y PROTECCIÓN PECUARIA DE NAYARIT, S.C.
- 064 COMITÉ ESTATAL DE SANIDAD ACUÍCOLA DEL ESTADO DE NAYARIT, A.C.
- 065 INSTITUTO PARA LA MUJER NAYARITA
- 066 DESARROLLO RURAL DE NAYARIT, S. C.
- 067 FIDEICOMISO EDUCATIVO A FAVOR DEL LOS TRES PRIMEROS NIÑOS O NIÑAS QUE NAZCAN VIVOS Y VIABLES, AL INICIO DEL AÑO 2000
- 070 COMISIÓN ESTATAL PARA LA TRANSPARENCIA Y ACCESO A LA INFORMACIÓN PÚBLICA DEL ESTADO DE NAYARIT
- 072 FIDEICOMISO DEL TRAMO CARRETERO CRUZ DE HUANACAXTLE – PUNTA DE MITA
- 073 CENTRO DE DESARROLLO ECONÓMICO EDUCATIVO DE LA MESA DE EL NAYAR



Tepic, Nay., octubre 21 de 2005.

**PODER EJECUTIVO
NAYARIT**

**MTRO. ANDRÉS GARCÍA TORRES
AUDITOR GENERAL DEL ÓRGANO DE FISCALIZACIÓN
SUPERIOR DEL ESTADO DE NAYARIT.
P R E S E N T E**

Con fundamento en los Artículos 47 fracción XXVI, 69 fracción V inciso A y 121 de la Constitución Política del Estado Libre y Soberano de Nayarit y lo establecido en los Artículos 34 y 38 de la Ley del Órgano de Fiscalización Superior del Estado, me permito someter a su consideración, el Informe de Avance de Gestión Financiera correspondiente al trimestre Julio – Septiembre de 2005.

En ejercicio a la obligación establecida en nuestra Constitución y para efecto de que ese Órgano de Fiscalización pueda realizar el desglose y comprobación de la política de Ingresos y Gasto Público, adjunto a la presente iniciativa, los Estados Financieros y el soporte respectivo, mediante los cuales se precisa tanto el Origen como la Aplicación de Fondos, conforme a la siguiente:

EXPOSICIÓN DE MOTIVOS

Para financiar el Gasto Público de los diferentes programas, el Estado percibió recursos durante el tercer trimestre por la cantidad de \$ 1,612,158,747.63 (un mil seiscientos doce millones ciento cincuenta y ocho mil setecientos cuarenta y siete pesos 63/100 m. n.), que se muestran a continuación:



**PODER EJECUTIVO
NAYARIT**

INGRESOS

CONCEPTO	PARCIAL	JUL-SEP	%
ESTATALES		\$ 121,258,465.85	7.52%
Impuestos	\$ 53,019,591.20		
Derechos	21,452,026.91		
Productos	5,930,889.35		
Aprovechamientos	3,391,487.73		
Impuestos Municipales Coordinados	1,155,838.26		
Otros Ingresos	36,308,632.40		
FEDERALES		1,490,900,281.78	92.48%
Participaciones Federales	\$ 640,421,053.99		
Programa de Apoyos para el Fortalecimiento de las Entidades Federativas (Ramo 39)	61,575,730.64		
Aportaciones Federales para Entidades Federativas y Municipios (Ramo 33)	635,059,570.71		
Transferencias	107,784,665.46		
Convenios Federales	17,103,903.02		
Recursos Federales Diversos	28,955,357.96		
TOTAL		\$ 1,612,158,747.63	100.00%

El propósito central de la política de ingresos consiste en fortalecer la capacidad financiera del gobierno para garantizar el cumplimiento de los objetivos y metas del Plan Estatal de Desarrollo 2000-2005 y el inicio de la Administración 2005-2011.

En términos generales son dos las fuentes de ingresos públicos de la Hacienda Estatal:

- 1). Ingresos propios del Gobierno del Estado, y 2). Ingresos que provienen de la Federación.



PODER EJECUTIVO NAYARIT

Ingresos Estatales

Los ingresos propios están integrados por los impuestos que aprueba el Congreso del Estado, por los derechos que el Gobierno cobra a cambio de los servicios que presta, por los productos derivados de la explotación de bienes y recursos públicos, así como por los aprovechamientos que se reciben por concepto de multas y gastos de ejecución.

Los Ingresos por Productos se integran principalmente por la obtención de rendimientos financieros por un importe de \$ 4,909,928.61 (cuatro millones novecientos nueve mil novecientos veintiocho pesos 61/100 m. n.) derivados primordialmente por la colocación de recursos estatales en inversiones temporales.

En el grupo de Otros Ingresos se aprecian los siguientes conceptos:

CONCEPTO	JUL-SEP	%
Reintegro de recursos no utilizados en ejercicios anteriores	\$ 129,062.53	0.36%
Otros Ingresos por Conceptos Diversos	36,088,170.83	99.39%
Daños a bienes del Estado	91,399.04	0.25%
TOTAL	\$ 36,308,632.40	100.00%

Dentro de esta agrupación destacan los ingresos recibidos en el mes de Septiembre de 2005, por un importe de \$ 30,000,000.00 (treinta millones de pesos 00/100 m.n.) provenientes del Fideicomiso Bahía de Banderas por concepto de reembolso parcial de las aportaciones efectuadas por el Gobierno del Estado, invertidas en obras de Infraestructura.



PODER EJECUTIVO NAYARIT

Ingresos Federales

La distribución de las Participaciones Federales que recibe el Estado, está regulada por la Ley de Coordinación Fiscal Federal y se determina en función de la recaudación federal participable que lleva a cabo la Secretaría de Hacienda y Crédito Público, fundamentalmente del Impuesto Sobre la Renta, el Impuesto al Valor Agregado, entre otros.

Participaciones Federales

Por concepto de Participaciones Federales el Gobierno del Estado recibió la cantidad de \$ 640,421,053.99 (seiscientos cuarenta millones cuatrocientos veintin mil cincuenta y tres pesos 99/100 m. n.) con el detalle siguiente:

CONCEPTO	JUL-SEP	%
Participaciones por Fondo General	\$ 533,565,704.82	83.32%
Fondo de Fomento Municipal	67,377,207.00	10.52%
Impuesto Sobre Tenencia o Uso de Vehículos	11,766,329.67	1.84%
Impuesto Especial Sobre Producción y Servicios	14,914,769.00	2.33%
Impuesto Sobre Automóviles Nuevos	8,094,960.00	1.26%
Incentivos por Coordinación Fiscal	3,336,604.25	0.52%
Vigilancia y Administración de la Zona Federal Marítimo - Terrestre	1,365,479.25	0.21%
TOTAL	\$ 640,421,053.99	100.00%

Incentivos por Coordinación Fiscal

Dentro del Sistema Nacional de Coordinación Fiscal, la colaboración administrativa entre los tres niveles de gobierno ha sido un elemento estratégico; un ejemplo de ello es el



**PODER EJECUTIVO
NAYARIT**

Convenio de Colaboración Administrativa en Materia Fiscal Federal, ordenamiento que establece atribuciones al Gobierno del Estado en materia de Administración Tributaria respecto a la realización de actos de fiscalización y administración de los impuestos federales coordinados.

Derivado de ese Convenio durante este período correspondió al Estado por concepto de incentivos la cantidad de \$ 3,336,604.25 (tres millones trescientos treinta y seis mil seiscientos cuatro pesos 25/100 m. n.), integrados de la siguiente forma:

CONCEPTO	JUL-SEP	%
Derecho de Zona Federal Marítimo Terrestre	\$ 280,990.82	8.42%
Multas Administrativas Federales No Fiscales	252,181.43	7.56%
Impuesto al Valor Agregado	156,759.00	4.70%
Impuesto Sobre la Renta	993,960.00	29.79%
Multas por proceso de fiscalización	154,708.00	4.64%
Honorarios por Proceso de fiscalización	90.00	0.00%
Vigilancia de Obligaciones	43,143.00	1.29%
Gastos de Ejecución	18,888.00	0.57%
Honorarios por Notificación	2,850.00	0.09%
Recargos por parcialidades y mora	53,378.00	1.60%
Honorarios por multas federales no fiscales	30.00	0.00%
Gastos de Ejecución por multas federales no fiscales	476.00	0.01%
Multas Federales Fiscales (Verificación del Padrón)	5,216.00	0.16%
Honorarios por Notificación (Padrón)	180.00	0.01%
Incentivos Económicos Régimen Intermedio	110,239.00	3.30%
Incentivos Económicos Régimen de Pequeños Contribuyentes	326,747.00	9.79%
Incentivos I.S.R. Enajenación de Inmuebles	5,459.00	0.16%
Incentivos Programa de Vigilancia	931,309.00	27.91%
TOTAL	\$ 3,336,604.25	100.00%



**PODER EJECUTIVO
NAYARIT**

**Programa de Apoyos para el Fortalecimiento de las Entidades Federativas
(PAFEF, Ramo 39)**

Durante el presente trimestre se registró en este Ramo la cantidad de \$ 61,575,730.64 (sesenta y un millones quinientos setenta y cinco mil setecientos treinta pesos 64/100 m. n.), cuyo importe se integra de la siguiente manera:

Remesas de la Tesorería de la Federación para el Ejercicio 2005	\$ 60,422,508.00
Intereses generados	<u>1,153,222.64</u>
Total:	<u>\$ 61,575,730.64</u>

Aportaciones Federales para Entidades Federativas y Municipios (Ramo 33)

Las Aportaciones Federales para Entidades Federativas y Municipios a que hace referencia el Capítulo V de la Ley de Coordinación Fiscal Federal en vigor, importan \$ 635,059,570.71 (seiscientos treinta y cinco millones cincuenta y nueve mil quinientos setenta pesos 71/100 m. n.) con el detalle siguiente:

CONCEPTO	JUL-SEP	%
Fondo de Aportaciones para la Educación Básica y Normal	\$ 280,721,326.83	44.20%
Fondo de Aportaciones para los Servicios de Salud	145,546,348.76	22.92%
Fondo de Aportaciones para la Infraestructura Social	67,894,125.77	10.69%
Fondo de Aportaciones para el Fortalecimiento de los Municipios	59,351,345.53	9.35%
Fondo de Aportaciones Múltiples	45,666,215.05	7.19%
Fondo de Aportaciones para la Educación Tecnológica y de Adultos	7,032,184.77	1.11%
Fondo de Aportaciones para la Seguridad Pública	28,848,024.00	4.54%
TOTAL	\$ 635,059,570.71	100.00%



**PODER EJECUTIVO
NAYARIT**

Dentro de este apartado es importante enfatizar que en el mes de Agosto de 2005 se efectuó el registro del Impuesto Sobre la Renta correspondiente al Ejercicio 2004, retenido y enterado en el mes de Abril de 2005 por la Secretaría de Hacienda y Crédito Público, por un importe total de \$ 80,414,527.00 (ochenta millones cuatrocientos catorce mil quinientos veintisiete pesos 00/100 m. n.), importe que se integra de la siguiente manera:

Servicios de Educación Pública del Estado de Nayarit	\$ 61,979,124.00
Servicios de Salud de Nayarit	18,039,054.00
Colegio de Educación Profesional Técnica del Estado de Nayarit	<u>396,349.00</u>
Total:	<u>\$ 80,414,527.00</u>

Transferencias

Se recibieron Recursos Federales por un importe de \$ 107,784,665.46 (ciento siete millones setecientos ochenta y cuatro mil seiscientos sesenta y cinco pesos 46/100 m. n.), con la siguiente distribución:

CONCEPTO	JUL-SEP	%
Subsidios Federales para la Universidad Autónoma de Nayarit	\$ 105,853,375.00	98.21%
Recuperación de cuotas para alimentación de reos del fuero Federal (Socorro de Ley)	1,929,963.00	1.79%
Intereses por Recuperación de cuotas para alim. de reos del fuero federal (Socorro de Ley)	1,327.46	0.00%
TOTAL	\$ 107,784,665.46	100.00%



**PODER EJECUTIVO
NAYARIT**

Convenios Federales

Independientemente de los rendimientos financieros que quedaron registrados en las cuentas donde se manejan los Ingresos Federales por concepto de ZOFEMAT, PAFEF (Ramo 39), Ramo 33 y Transferencias, cuyos resultados del trimestre se mostraron en los cuadros anteriores; recibimos Recursos e Intereses por Convenios Federales por un total de \$ 17,103,903.02 (diecisiete millones ciento tres mil novecientos tres pesos 02/100 m.n.), como se indica a continuación:

CONCEPTO	JUL-SEP	%
Intereses del Programa de Protección Civil	\$ 0.09	0.00%
Intereses del Programa de Apoyo a la Infraestructura Cultural de los Estados (PAICE)	0.09	0.00%
Intereses del Programa para la puesta en marcha del Nuevo CERESO	10.03	0.00%
Convenio CNA Rural con la Comisión Nacional del Agua	8,570,369.60	50.11%
Intereses del Convenio CNA Rural	29,701.04	0.17%
Programa APAZU (Agua Potable, Alcantarillado y Saneamiento en Zonas Urbanas)	7,323,101.41	42.82%
Intereses del Programa APAZU (Agua Potable, Alcantarillado y Saneamiento en Zonas Urbanas)	148,598.72	0.87%
Programa Agua Limpia	180,000.00	1.05%
Intereses del Programa Agua Limpia	1.28	0.00%
Intereses de Recursos CAPFCE (Comité Administrador del Programa Federal de Construcción de Escuelas)	477,089.62	2.79%
Intereses de Recursos del Sector Turismo	(0.47)	0.00%
Intereses del Fondo de Desarrollo Institucional Municipal celebrado con SEDESOL	0.57	0.00%
Intereses del Convenio de Infraestructura Deportiva con la Comisión Nacional del Deporte (CONADE)	8.46	0.00%
Intereses del Programa de Empleo Temporal con SAGARPA	1.78	0.00%
Intereses del Programa de Apoyo a la Micro, Pequeña y Mediana Empresas (MPYMES)	34.37	0.00%
Prevención y Atención a la Violencia Familiar, Sexual y Contra las Mujeres	300,000.00	1.75%
Intereses de Recursos para Construcción del Centro de Desarrollo Infantil (CENDI)	74,986.43	0.44%
TOTAL	\$ 17,103,903.02	100.00%

En dicha recepción de recursos destacan las transferencias que el Ejecutivo Federal realizó al Estado, por conducto de la Comisión Nacional del Agua (CONAGUA) para la ejecución de obras y acciones relativas al Convenio CNA Rural por un importe de



PODER EJECUTIVO NAYARIT

\$ 8,570,369.60 (ocho millones quinientos setenta mil trescientos sesenta y nueve pesos 60/100 m. n.) y para el Programa de Agua Potable, Alcantarillado y Saneamiento en Zonas Urbanas (APAZU) por un monto de \$ 7,323,101.41 (siete millones trescientos veintitres mil ciento un pesos 41/100 m. n.).

Recursos Federales Diversos

Adicionalmente a los recursos detallados en la agrupación anterior, se obtuvieron los siguientes ingresos de origen federal por una cantidad de \$ 28,955,357.96 (veintiocho millones novecientos cincuenta y cinco mil trescientos cincuenta y siete pesos 96/100 m. n.), como se aprecia a continuación:

CONCEPTO	JUL-SEP	%
Fideicomiso para la Infraestructura en los Estados (FIES)	\$ 27,413,605.00	94.68%
Intereses del Fideicomiso para la Infraestructura en los Estados (FIES)	1,008,206.22	3.48%
Intereses del Programa SEP Equipo de Lectura Optica	12,245.66	0.04%
Proyecto SEP - Mesa del Nayar	433,226.00	1.50%
Intereses de Recursos del Proyecto SEP- Mesa del Nayar	28,992.14	0.10%
Intereses del Fondo de Prevención de Desastres Naturales (FOPREDEN)	59,082.94	0.20%
TOTAL	\$ 28,955,357.96	100.00%

En este cuadro resaltan las remesas recibidas del Fideicomiso para la Infraestructura en los Estados (FIES) por una cantidad de \$ 27,413,605.00 (veintisiete millones cuatrocientos trece mil seiscientos cinco pesos 00/100 m. n.), importe que corresponde a los excedentes por ingresos petroleros asignados por la Secretaría de Hacienda y Crédito Público al Gobierno del Estado de Nayarit.



**PODER EJECUTIVO
NAYARIT**

EGRESOS

Con el objeto de que ese Órgano de Fiscalización Superior pueda apreciar la evolución financiera del Estado en cuanto a Gasto Público se refiere, a continuación se presenta el presupuesto ejercido en el tercer trimestre, clasificado de acuerdo a lo establecido en el Decreto de Presupuesto para el ejercicio fiscal 2005:

I. Clasificación por Ramo Presupuestario

El Presupuesto de Egresos es el documento rector del gasto, el cual se ejerce en base a una calendarización por cada Ramo que lo integra; habiéndose suministrado eficientemente los recursos para el cumplimiento de sus Programas como se puede observar en el siguiente cuadro:

CONCEPTO	PRESUPUESTO ANUAL	EJERCIDO		
		JUL-SEP	ACUMULADO	AVANCE
Poder Legislativo	\$ 114,768,000.00	\$ 28,748,057.83	\$ 93,920,141.99	81.83%
Poder Ejecutivo	2,070,788,273.61	576,880,748.99	1,469,853,302.97	70.98%
Poder Judicial	135,420,000.00	26,258,466.66	90,823,385.02	67.07%
Organismos Autónomos	179,436,197.00	31,679,962.26	138,392,454.35	77.13%
Municipios	825,652,378.00	217,270,364.86	657,590,986.43	79.65%
Gasto Federalizado	5,105,665,280.35	1,439,744,388.45	3,759,498,280.90	73.63%
TOTAL	\$ 8,431,730,128.96	\$ 2,320,581,989.05	\$ 6,210,078,551.66	73.65%

Es necesario precisar que el Presupuesto Anual presentado en el Informe de Avance de Gestión Financiera anterior por un importe de \$ 8,159,674,927.53 (ocho mil ciento cincuenta y nueve millones seiscientos setenta y cuatro mil novecientos veintisiete pesos 53/100 m. n.), en el tercer trimestre sufrió ampliaciones por un monto de \$ 275,737,324.43 (doscientos setenta y cinco millones setecientos treinta y siete mil trescientos veinticuatro pesos 43/100 m. n.) y una reducción por la cantidad de \$ 3,682,123.00 (tres millones seiscientos ochenta y



**PODER EJECUTIVO
NAYARIT**

dos mil ciento veintitres pesos 00/100 m. n.), para alcanzar un Presupuesto Modificado de \$ 8,431,730,128.96 (ocho mil cuatrocientos treinta y un millones setecientos treinta mil ciento veintiocho pesos 96/100 m. n.), como se aprecia en el cuadro anterior.

Las ampliaciones antes citadas, afectaron el Presupuesto del Poder Ejecutivo, Municipios y Gasto Federalizado, cuya integración se expresa a continuación:

CONCEPTO		IMPORTE
<u>Poder Ejecutivo</u>		\$ 104,181,305.80
Servicios Personales	\$ 1,588,582.00	
Materiales y Suministros	6,565,597.80	
Servicios Generales	9,846,449.00	
Subsidios y Transferencias	38,295,460.00	
Obra Pública	31,120,567.00	
Programas y Convenios	16,764,650.00	
<u>Municipios</u>		28,904,500.00
<u>Gasto Federalizado</u>		142,651,518.63
Prevención y Atención a la Violencia Familiar y contra las Mujeres	\$ 300,000.00	
Transferencias para el CECA	728,729.63	
Infraestructura Educativa Superior (FAM, Ramo 33)	58,641,940.00	
Infraestructura Educativa Básica (FAM, Ramo 33)	1,154,657.00	
Fideicomiso para la Infraestructura en los Estados (FIES)	79,000,000.00	
Fondo de Prevención de Desastres Naturales	2,826,192.00	
TOTAL		\$ 275,737,324.43

La reducción mencionada se aplicó únicamente al Presupuesto del Gasto Federalizado en la partida correspondiente al Convenio CNA Rural.

Para un mejor análisis del gasto público a continuación se presenta un cuadro de acuerdo a su naturaleza de aplicación:



**PODER EJECUTIVO
NAYARIT**

II. Clasificación por Objeto

CONCEPTO	PRESUPUESTO ANUAL	EJERCIDO		
		JUL-SEP	ACUMULADO	AVANCE
Poder Legislativo	\$ 114,768,000.00	\$ 28,748,057.83	\$ 93,920,141.99	81.83%
Poder Ejecutivo	2,070,788,273.61	576,880,748.99	1,469,853,302.97	70.98%
Servicios Personales	1,078,168,581.81	275,188,823.24	761,406,957.02	70.62%
Materiales y Suministros	88,102,123.80	22,324,210.69	61,388,293.25	69.68%
Servicios Generales	112,675,092.00	31,869,969.68	82,245,099.19	72.99%
Subsidios y Transferencias	403,772,425.00	128,254,602.87	320,908,762.16	79.48%
Bienes Muebles e Inmuebles	6,000,041.00	882,143.94	2,270,097.34	37.83%
Obra Pública	80,758,522.00	31,896,248.65	45,538,675.78	56.39%
Programas y Convenios	276,389,488.00	88,357,057.38	192,200,916.04	69.54%
Deuda Pública	24,922,000.00	(1,892,307.46)	3,894,502.19	15.63%
Poder Judicial	135,420,000.00	26,258,466.66	90,823,385.02	67.07%
Organismos Autónomos	179,436,197.00	31,679,962.26	138,392,454.35	77.13%
Municipios	825,652,378.00	217,270,364.86	657,590,986.43	79.65%
Gasto Federalizado	5,105,665,280.35	1,439,744,388.45	3,759,498,280.90	73.63%
Transferencias y Gasto de Inversión	4,667,697,368.35	1,313,570,617.13	3,434,393,765.26	73.58%
Participaciones a Municipios	437,967,912.00	126,173,771.32	325,104,515.64	74.23%
TOTAL	\$ 8,431,730,128.96	\$ 2,320,581,989.05	\$ 6,210,078,551.66	73.65%

El avance de 81.83% que muestra el Poder Legislativo, se origina por una parte, porque en el mes de Enero se entregó a este Poder la totalidad de recursos autorizados en el Presupuesto 2005 para la partida de Inmuebles, cantidad que representa proporcionalmente a la fecha una diferencia de 1.95% y, por otro lado, existe un avance adicional del 4.88% que se debe a las transferencias efectuadas en base a la calendarización elaborada por el propio Congreso del Estado; ambas diferencias, que suman un 6.83%, fueron calculadas con respecto



**PODER EJECUTIVO
NAYARIT**

al 75% del presupuesto total que normalmente debería reflejarse como ejercido al cierre del tercer trimestre, como se aprecia en la siguiente tabla:

CONCEPTO	PRESUPUESTO ANUAL	AVANCE PROGRAMÁTICO AL 75%	AVANCE REAL	DIFERENCIA	PORCENTAJE
Gasto corriente	\$ 105,813,802.80	\$ 79,360,352.10	\$ 84,965,944.79	\$ 5,605,592.69	4.88%
Bienes Muebles e Inmuebles	8,954,197.20	6,715,647.90	8,954,197.20	2,238,549.30	1.95%
TOTAL:	\$ 114,768,000.00	\$ 86,076,000.00	\$ 93,920,141.99	\$ 7,844,141.99	6.83%

El avance del 79.48% en el capítulo de Subsidios y Transferencias se debe, en primer término, a que en el mes de septiembre dentro de la partida de Subsidios Diversos y Donativos, se aplicó la aportación inicial al Fideicomiso constituido en Scotiabank Inverlat, S. A. para la construcción del Hotel – Escuela en la Universidad Tecnológica de Bahía de Banderas por \$ 30,000,000.00 (treinta millones de pesos 00/100 m. n.), movimiento que provocó de manera proporcional una diferencia del 1.70% en relación con el total del capítulo. Por otra parte, existe un avance adicional del 2.78% debido a las transferencias efectuadas en base a la calendarización elaborada por cada Organismo de acuerdo con sus necesidades de recursos; ambas diferencias, que suman un 4.48%, fueron calculadas con respecto al 75% del presupuesto total que normalmente debería reflejarse como ejercido al cierre del tercer trimestre, como se muestra a continuación:

CONCEPTO	PRESUPUESTO ANUAL	AVANCE PROGRAMÁTICO AL 75%	AVANCE REAL	DIFERENCIA	PORCENTAJE
Subsidios y Transferencias	\$ 366,872,425.00	\$ 275,154,318.75	\$ 286,373,743.99	\$ 11,219,425.24	2.78%
Subsidios Diversos y Donativos	36,900,000.00	27,675,000.00	34,535,018.17	6,860,018.17	1.70%
TOTAL:	\$ 403,772,425.00	\$ 302,829,318.75	\$ 320,908,762.16	\$ 18,079,443.41	4.48%



**PODER EJECUTIVO
NAYARIT**

El avance inferior que aparece en el Capítulo de Bienes Muebles e Inmuebles por un 37.83% obedece a que a la fecha no se han efectuado la mayor parte de las adquisiciones de Activo Fijo previstas al integrar el Presupuesto de Egresos para el Ejercicio Fiscal 2005.

Cabe señalar que el importe acumulado en el capítulo de Deuda Pública al cierre del tercer trimestre es de \$ 3,894,502.19 (tres millones ochocientos noventa y cuatro mil quinientos dos pesos 19/100 m.n.) que representa tan sólo un avance de 15.63%; dicho importe se encuentra integrado de la siguiente manera:

CONCEPTO	IMPORTE EJERCIDO
Intereses del Crédito contratado con BANOBRAS (Huracán Kenna)	\$ 2,233,199.69
Comisión por apertura de Crédito contratado con BANOBRAS (Cultural y Artístico)	690,000.00
Capital e Intereses del Crédito que adeuda IPROVINAY a FONHAPO (700 Paquetes de Material)	971,302.50
TOTAL:	\$ 3,894,502.19

El avance mínimo que presenta este capítulo, se debe en gran medida a que las amortizaciones de capital del Crédito contratado con BANOBRAS no se encuentran aplicadas en el Gasto correspondiente a Deuda Pública, en virtud de que se han estado cargando a la cuenta de Pasivo denominada Créditos Bancarios, debido a que en esta cuenta de balance se encuentra registrado el saldo del adeudo contraído con dicha Institución de Banca de Desarrollo para la realización de obras de reconstrucción por los daños provocados por el Huracán Kenna; cabe señalar que durante este año se ha pagado por este concepto un importe total de \$17,300,400.93 (diecisiete millones trescientos mil cuatrocientos pesos 93/100 m. n.).



PODER EJECUTIVO NAYARIT

Además, es importante mencionar que este rubro se ve también afectado por las reclasificaciones efectuadas hacia el Gasto Federalizado en virtud de que los Lineamientos del Ramo General 39 “Programa de Apoyos para el Fortalecimiento de las Entidades Federativas” (PAFEF) permiten que el Estado recupere las cantidades que por concepto de Deuda Pública haya cubierto inicialmente con recursos propios, con el objeto de fortalecer las finanzas estatales; dicho efecto provocó el importe negativo reflejado como ejercido en el tercer trimestre, como se muestra a continuación:

CONCEPTO	CARGOS DEL TRIMESTRE	RECLASIFICACIONES	IMPORTE EJERCIDO
Crédito Banobras (Huracán Kenna)	\$ 2,061,013.85	\$ 4,330,075.31	\$ (2,269,061.46)
Crédito Banobras (Cultural y Artístico)	36,606.18	76,124.68	(39,518.50)
FONHAPO	1,028,271.55	611,999.05	416,272.50
TOTAL:	\$ 3,125,891.58	\$ 5,018,199.04	\$ (1,892,307.46)

El avance de 77.13% que presenta el grupo de Organismos Autónomos se origina, primeramente, por la entrega de recursos financieros en el mes de abril al Consejo Estatal Electoral, para que este Ente efectuara el pago correspondiente a las prerrogativas a que tuvieron derecho los Partidos Políticos con motivo de las elecciones locales celebradas este año, cuyo impacto proporcional a la fecha resulta en una diferencia de 1.02%; así mismo, se aprecia un avance adicional de 1.11% debido a los pagos efectuados con base a la calendarización elaborada por cada Organismo de acuerdo con sus necesidades de recursos; ambas diferencias suman un 2.13% y fueron calculadas con respecto al 75% del presupuesto



**PODER EJECUTIVO
NAYARIT**

total que normalmente debería reflejarse como ejercido al cierre del tercer trimestre, como se aprecia en el siguiente cuadro:

CONCEPTO	PRESUPUESTO ANUAL	AVANCE PROGRAMÁTICO AL 75%	AVANCE REAL	DIFERENCIA	PORCENTAJE
Organismos Autónomos	\$ 172,147,611.25	\$ 129,110,708.44	\$ 131,103,868.60	\$ 1,993,160.16	1.11%
Prerrogativas (Partidos Políticos)	7,288,585.75	5,466,439.31	7,288,585.75	1,822,146.44	1.02%
TOTAL:	\$ 179,436,197.00	\$ 134,577,147.75	\$ 138,392,454.35	\$ 3,815,306.60	2.13%

Dentro de las Transferencias y el Gasto de Inversión que forman parte del Gasto Federalizado, es importante señalar que durante el tercer trimestre se realizaron pagos por un importe de \$ 99,198,900.54 (noventa y nueve millones ciento noventa y ocho mil novecientos pesos 54/100 m. n.) con cargo a los recursos recibidos del Fideicomiso para la Infraestructura en los Estados (FIES) provenientes de los excedentes petroleros del Ejercicio 2004, que tuvieron continuidad en el año 2005.

Cabe señalar que las Participaciones a Municipios enunciadas en el Gasto Federalizado son las que se transfieren a cada uno de los Ayuntamientos por los recursos que les corresponden del Ramo 33 y de ZOFEMAT, cuya integración es la siguiente:

Fondo de Aportaciones para la Infraestructura Social Municipal	\$ 59,638,769.88
Fondo de Aportaciones para el Fortalecimiento de los Municipios	62,879,870.14
Zona Federal Marítima – Terrestre (ZOFEMAT)	<u>3,655,131.30</u>
Total:	<u>\$ 126,173,771.32</u>



**PODER EJECUTIVO
NAYARIT**

III. Distribución Porcentual

En este apartado se muestra el comportamiento del gasto del tercer trimestre y el acumulado en el Ejercicio, en donde el orden de aparición de los conceptos se basa en el importe de las erogaciones efectuadas e indicando el por ciento que representan cada una de ellas en relación al total ejercido:

CONCEPTO	JUL-SEP		ACUMULADO	
	IMPORTE	%	IMPORTE	%
Gasto Federalizado	\$ 1,439,744,388.45	62.04%	\$ 3,759,498,280.90	60.54%
Poder Ejecutivo	576,880,748.99	24.86%	1,469,853,302.97	23.67%
Municipios	217,270,364.86	9.36%	657,590,986.43	10.59%
Organismos Autónomos	31,679,962.26	1.37%	138,392,454.35	2.23%
Poder Legislativo	28,748,057.83	1.24%	93,920,141.99	1.51%
Poder Judicial	26,258,466.66	1.13%	90,823,385.02	1.46%
TOTAL	\$ 2,320,581,989.05	100.00%	\$ 6,210,078,551.66	100.00%

Como se puede apreciar en el cuadro anterior, el Gasto Federalizado, en términos porcentuales, representa la principal erogación que cubre el Estado con un 62.04% del total del gasto ejercido en el tercer trimestre y un 60.54% del total erogado en el año, mismo que está constituido básicamente por la aplicación de recursos correspondientes a los Fondos de Aportaciones Federales para Entidades Federativas y Municipios (Ramo 33), de acuerdo al Capítulo V de la Ley de Coordinación Fiscal vigente, con un importe aplicado en el actual trimestre de \$ 1,109,161,879.43 (un mil ciento nueve millones ciento sesenta y un mil ochocientos setenta y nueve pesos 43/100 m.n.), como se detalla en el cuadro siguiente:



**PODER EJECUTIVO
NAYARIT**

FONDOS DE APORTACIONES FEDERALES PARA ENTIDADES FEDERATIVAS Y MUNICIPIOS

CONCEPTO	PRESUPUESTO ANUAL	EJERCIDO		
		JUL-SEP	ACUMULADO	AVANCE
Fondo de Aportaciones para la Educación Básica y Normal				
Servicios de Educación Pública del Estado de Nayarit (SEPEN)	\$ 2,354,875,376.00	\$ 675,495,001.23	\$ 1,746,118,261.13	74.15%
Universidad Pedagógica Nacional (UPN)	9,159,000.00	2,186,878.52	7,179,757.37	78.39%
Secretaría de Educación Pública	200,234,000.00	81,016,248.32	218,630,822.98	109.19%
	\$ 2,564,268,376.00	\$ 758,698,128.07	\$ 1,971,928,841.48	76.90%
Fondo de Aportaciones para los Servicios de Salud				
Servicios de Salud de Nayarit (SSN)	\$ 522,532,000.00	\$ 144,676,986.10	\$ 384,539,843.11	73.59%
Fondo de Aportaciones para la Infraestructura Social				
Fondo de Aportaciones para la Infraestructura Social Estatal	\$ 27,417,006.00	\$ 9,477,871.49	\$ 18,598,123.17	67.83%
Fondo de Aportaciones para la Infraestructura Social Municipal	198,795,912.00	59,638,769.88	159,036,719.68	80.00%
	\$ 226,212,918.00	\$ 69,116,641.37	\$ 177,634,842.85	78.53%
Fondo de Aportaciones para el Fortalecimiento de los Municipios				
	\$ 237,404,000.00	\$ 62,879,870.14	\$ 161,798,300.14	68.15%
Fondo de Aportaciones Múltiples				
Asistencia Social	\$ 51,903,000.00	\$ 13,677,085.00	\$ 34,349,358.00	66.18%
Infraestructura Educativa Básica	47,753,657.00	7,828,681.40	7,828,681.40	16.39%
Infraestructura Educativa Superior	72,706,940.00	13,132,443.35	43,567,489.55	59.92%
	\$ 172,363,597.00	\$ 34,638,209.75	\$ 85,745,528.95	49.75%
Fondo de Aportaciones para la Educación Tecnológica y de Adultos				
Colegio de Educ. Profesional Téc. del Edo. de Nay. (CONALEP)	\$ 19,487,000.00	\$ 5,872,831.00	\$ 15,112,191.99	77.55%
Instituto Nayarita para la Educación de los Adultos (INEA)	29,367,000.00	4,431,189.00	21,679,719.65	73.82%
	\$ 48,854,000.00	\$ 10,304,020.00	\$ 36,791,911.64	75.31%
Fondo de Aportaciones para la Seguridad Pública				
	\$ 96,160,078.00	\$ 28,848,024.00	\$ 86,544,072.00	90.00%
TOTAL	\$ 3,867,794,969.00	\$ 1,109,161,879.43	\$ 2,904,983,340.17	75.11%

Es importante señalar que el Fondo de Aportaciones para la Seguridad Pública refleja un avance del 90%, en virtud de que los recursos federales de este Fondo se encuentran calendarizados para ser recibidos de la Tesorería de la Federación y transferidos al Fideicomiso de Seguridad Pública (FOSEG), en los primeros diez meses del año, de conformidad con lo establecido en el cuarto párrafo del artículo 44 de la Ley de Coordinación Fiscal.



**PODER EJECUTIVO
NAYARIT**

IV. Estructura Programática:

PROGRAMA	PRESUPUESTO ANUAL	EJERCIDO		
		JUL-SEP	ACUMULADO	AVANCE
Fomento Agropecuario y Forestal	\$ 179,289,984.29	\$ 55,712,454.70	\$ 140,291,455.24	78.25%
Administración Gubernamental	72,423,580.78	20,115,113.28	52,616,035.41	72.65%
Transparencia y Acceso a la Información Pública	6,000,000.00	1,278,845.98	4,103,079.50	68.38%
Administración Legislativa	115,141,850.00	28,841,520.35	94,200,529.53	81.81%
Administración Pública	108,160,238.44	19,122,388.45	53,202,109.20	49.19%
Asistencia y Rehabilitación a Discapacitados	2,700,000.00	603,714.00	1,867,509.00	69.17%
Control y Evaluación de la Función Pública	19,144,354.02	4,963,408.99	13,879,629.25	72.50%
Programa Cívico Cultural	19,996,001.00	4,465,989.15	13,263,094.23	66.33%
Desarrollo Económico Estatal	36,990,699.87	12,728,810.93	27,513,629.02	74.38%
Desarrollo Municipal	1,263,620,290.00	343,444,136.18	982,695,502.07	77.77%
Deuda Pública	24,922,000.00	(1,892,307.46)	3,894,502.19	15.63%
Desarrollo Turístico	35,839,036.00	12,317,868.52	25,545,176.23	71.28%
Educación Pública	3,884,970,710.76	1,027,188,081.61	2,803,300,011.58	72.16%
Fomento al Federalismo Hacendario	600,000.00	138,471.52	415,414.56	69.24%
Coordinación de Desarrollo Hidráulico y Saneamiento	9,356,090.00	2,540,223.56	6,799,178.43	72.67%
Infraestructura Social, Básica y Productiva	86,215,591.23	23,258,566.85	61,704,452.53	71.57%
Impartición de Justicia	151,118,870.00	29,837,135.07	101,159,614.30	66.94%
Planeación de la Política Financiera	162,610,418.43	42,988,535.41	118,997,153.69	73.18%
Conducción de las Políticas Generales	188,091,225.79	48,560,102.27	134,119,728.61	71.31%
Procuración de Justicia	232,118,397.99	57,705,392.39	169,834,730.88	73.17%
Protección del Medio Ambiente	4,536,000.00	1,346,808.24	3,463,360.75	76.35%
Política y Planeación del Desarrollo de Nayarit	7,699,672.00	1,324,551.01	5,386,702.91	69.96%
Recreación, Deporte y Esparcimiento	23,216,783.00	4,621,473.12	18,727,033.25	80.66%
Servicios Comunitarios para el Bienestar Social	57,214,242.00	17,154,994.82	46,152,255.94	80.67%
Seguridad Pública	129,346,684.00	38,889,840.21	113,974,788.62	88.12%
Desarrollo Social y Regional	997,791,528.73	357,787,687.86	763,479,050.24	76.52%
Salud Pública	604,115,880.63	163,220,687.74	443,791,626.42	73.46%
Fomento a la Urbanización y la Vivienda	8,500,000.00	2,317,494.30	5,701,198.08	67.07%
TOTAL	\$ 8,431,730,128.96	\$ 2,320,581,989.05	\$ 6,210,078,551.66	73.65%

A continuación se presentan en forma analítica los programas antes señalados, con el objeto de mostrar específicamente la aplicación de los recursos:



**PODER EJECUTIVO
NAYARIT**

V. Estructura por Programa / Subprograma

PROGRAMA / SUBPROGRAMA	JUL-SEP	IMPORTE	%
<u>Fomento Agropecuario y Forestal</u>		\$ 55,712,454.70	2.40%
Secretaría de Desarrollo Rural	\$ 10,339,586.21		
Programa de Alianza para el Campo	17,478,604.91		
Fomento a la Comercialización	2,292,080.86		
Programa de Producción de Semilla	1,876,404.98		
Central de Maquinaria Agropecuaria del Sur	700,000.00		
Programa de Fomento Agrícola	11,398,347.19		
Programas Forestales	649,821.26		
Programa de Federalización	432,596.34		
Programa de rehabilitación de suelos cañeros	428,487.26		
Central de Maquinaria Agropecuaria del Norte	641,822.19		
Fomento a la Organización, Capacitación y Asistencia Técnica	3,646,958.40		
Programa de Pesca y Acuicultura	2,790,577.61		
Centro de Valoración y Transferencia de Tecnología	343,722.66		
Contingencias Agropecuarias	492,000.00		
Programa de Empleo Temporal	1,335,208.60		
Fondo de Prevención de Desastres Naturales	866,236.23		
<u>Administración Gubernamental</u>		20,115,113.28	0.87%
Despacho del Ejecutivo			
<u>Transparencia y Acceso a la Información Pública</u>		1,278,845.98	0.06%
Comisión para la Transparencia y Acceso a la Información Pública			
<u>Administración Legislativa</u>		28,841,520.35	1.24%
Poder Legislativo	\$ 28,748,057.83		
Instituto de Coordinación Fiscal y Gasto Público	93,462.52		
<u>Administración Pública</u>		19,122,388.45	0.82%
Erogaciones Generales			
<u>Asistencia y Rehabilitación a Discapitados</u>		603,714.00	0.03%
Centro de Rehabilitación y Educación Especial (CREE)			
<u>Control y Evaluación de la Función Pública</u>		4,963,408.99	0.21%
Secretaría de la Contraloría General			
<u>Programa Cívico Cultural</u>		4,465,989.15	0.19%
Consejo Estatal para la Cultura y las Artes de Nayarit (CECAN)			



**PODER EJECUTIVO
NAYARIT**

PROGRAMA / SUBPROGRAMA	JUL-SEP	IMPORTE	%
Desarrollo Económico Estatal		\$ 12,728,810.93	0.55%
Secretaría de Desarrollo Económico	\$ 6,715,984.43		
Programa de Producción Económica	206,646.74		
Paquete de Herramientas	329,387.90		
Programa de Promoción a la Exportación	51,214.40		
Infraestructura Industrial	800,000.00		
Corredor Turístico Nuevo Vallarta-Compostela-San Blas	353,948.17		
Programa Nayarit Produce	215,728.11		
Programa de Becas de Capacitación a Desempleados	1,306,450.93		
Consult. Micro, Pequeña y Mediana Empresas	42,704.25		
Proyectos Productivos	2,706,746.00		
Desarrollo Municipal		343,444,136.18	14.80%
Transferencias Federalizadas a Municipios	\$ 126,173,771.32		
Participaciones a Municipios	217,270,364.86		
Deuda Pública		(1,892,307.46)	-0.08%
Deuda Pública			
Desarrollo Turístico		12,317,868.52	0.53%
Fomento al Turismo Social	\$ 93,436.24		
Programa de Verificación de Servicios Turísticos	47,611.29		
Programa de Promoción Institucional	2,684,717.07		
Programa de Capacitación Cultural y Turística	153,341.54		
Programa Nayarit Hospitalario	129,241.47		
Fideicomiso del Impuesto al Hospedaje	9,209,520.91		
Educación Pública		1,027,188,081.61	44.26%
Secretaría de Educación Pública	\$ 97,586,882.36		
Subsidio Federal para la Universidad Autónoma de Nayarit (UAN)	105,853,375.00		
Impuestos retenidos 10% para la Universidad Autónoma de Nayarit	6,502,572.04		
Becas	1,092,100.00		
Subsidio Estatal para la Universidad Autónoma de Nayarit	17,802,560.32		
Fondo de Aportaciones para la Educación Básica y Normal (FAEB)	758,698,128.07		
Universidad Tecnológica de La Costa (UTC)	2,751,901.00		
Colegio de Educación Profesional Técnica del Estado de Nayarit (CONALEP)	885,197.25		
Instituto de Capacitación para el Trabajo del Estado de Nayarit (ICATEN)	1,632,803.50		
Convenio Fortalecimiento U.A.N. - Federación	3,674,298.72		
Colegio de Estudios Científicos y Tecnológicos del Estado de Nay. (CECYTEN)	8,731,952.84		
Fondo de Aport. para la Educación Tecnológica y de Adultos (FAETA, Ramo 33)	10,304,020.00		
Capacitación y Desarrollo	50,700.00		
Subsidio Estatal para la Universidad Tecnológica de Bahía de Banderas	2,253,590.00		
Subsidio Estatal para la Universidad Tecnológica de Nayarit (UTN)	4,590,000.00		
Infraestructura Educativa Media Superior	4,778,000.51		
Fomento al Federalismo Hacendario		138,471.52	0.01%
Convenio INDETEC - SHCP			



**PODER EJECUTIVO
NAYARIT**

PROGRAMA / SUBPROGRAMA	JUL-SEP	IMPORTE	%
Coordinación de Desarrollo Hidráulico y Saneamiento Comisión Estatal de Agua Potable y Alcantarillado (CEAPA)		\$ 2,540,223.56	0.11%
Infraestructura Social, Básica y Productiva Secretaría de Obras Públicas		23,258,566.85	1.00%
Impartición de Justicia Poder Judicial	\$ 26,258,466.66	29,837,135.07	1.29%
Tribunal de Justicia y Procedimientos Administrativos	1,661,597.45		
Tribunal Estatal Electoral	1,917,070.96		
Planeación de la Política Financiera Secretaría de Finanzas		42,988,535.41	1.85%
Conducción de las Políticas Generales Secretaría General de Gobierno		48,560,102.27	2.09%
Procuración de Justicia Procuraduría General de Justicia	\$ 53,649,412.53	57,705,392.39	2.49%
Comisión Estatal de los Derechos Humanos	2,205,320.67		
Coordinación de Arbitraje Médico (CECAMED)	519,942.11		
Fiscalía Especializada para Delitos Electorales	1,330,717.08		
Protección del Medio Ambiente Instituto Nayarita para el Desarrollo Sustentable (INADES)		1,346,808.24	0.06%
Política y Planeación del Desarrollo de Nayarit Comité de Planeación para el Desarrollo del Estado de Nayarit (COPLADENAY)		1,324,551.01	0.06%
Recreación, Deporte y Esparcimiento Instituto Nayarita del Deporte y la Juventud (INDEJ)	\$ 4,298,973.12	4,621,473.12	0.20%
Teatro del Pueblo	322,500.00		
Servicios Comunitarios para el Bienestar Social Sistema Estatal para el Desarrollo Integral de la Familia (DIF)	\$ 16,302,266.15	17,154,994.82	0.74%
Instituto de la Mujer en Nayarit	852,728.67		
Seguridad Pública Consejo Estatal de Seguridad Pública	\$ 3,146,134.21	38,889,840.21	1.68%
Alimentación de Reos del Fuero Federal (Socorro de Ley)	895,682.00		
Programa de Seguridad Pública	6,000,000.00		
Fondo de Aportaciones para la Seguridad Pública (FASP, Ramo 33)	28,848,024.00		



**PODER EJECUTIVO
NAYARIT**

PROGRAMA / SUBPROGRAMA	JUL-SEP	IMPORTE	%
Desarrollo Social y Regional		\$ 357,787,687.86	15.42%
Secretaría de Planeación	\$ 5,618,178.25		
Subsidios Diversos, Donativos y Ayudas Económicas	30,859,571.24		
Fideicomiso para la Infraestructura en los Estados (FIES)	104,793,089.47		
Apoyos a Diversas Instituciones (Otros apoyos económicos)	3,720,473.62		
Programas Federales Calidad Integral y Modernización (CIMO) y Red Nacional de Centros Regionales para la Competitividad Empresarial (CRECE)	151,480.59		
Programa Agua Limpia	(6,869,157.13)		
Programa de Apoyos para el Fortalec. de las Entidades Federativas (PAFEF)	95,265,949.72		
Convenio con la Comisión Nacional del Agua (CNA) Rural	6,181,357.10		
Consejo Estatal Electoral	5,140,100.28		
Obra Pública Directa	21,379,158.24		
Convenio de Desarrollo Social	15,220,386.32		
Reuniones Nacionales y Estatales Programa Desregulación	119,765.53		
Convenio APAZU Federal	6,973,325.06		
Fichas Municipales	19,373.81		
Agenda Económica Nayarit 2005	5,718.00		
Pago de Marcha	197,446.33		
Obras de Infraestructura de Alcance Estatal	7,517,565.05		
Programas y Convenios Emergentes	7,846,246.50		
Fondo de Aportaciones Múltiples (FAM, Ramo 33)	34,638,209.75		
Fondo de Aportaciones para la Infraestructura Social Estatal (FISE, Ramo 33)	9,477,871.49		
Programa de Cobertura y Casas	1,412,010.02		
Convenio Agua Limpia (Obras públicas y sanitarias)	346,513.88		
Consejo Estatal de Ciencia y Tecnología (COCYTEN)	190,421.03		
Programa Consejo Estatal de Ciencias y Tecnologías	141,500.00		
Apoyos a Comunidades Indígenas	280,343.58		
Fondo de Apoyo para la Población Rural Afectada por las Contingencias Climatológicas (FAPRACC)	7,160,790.13		
Salud Pública		163,220,687.74	7.03%
Fondo de Aportaciones para los Servicios de Salud (FASSA, Ramo 33)	\$ 144,676,986.10		
Consejo Estatal contra las Adicciones (CECA)	1,877,216.65		
Secretaría de Salud	15,429,422.06		
Prevención y Atención a la Violencia Familiar, Sexual y contra las Mujeres	300,000.00		
Beneficiencia Pública de Nayarit	208,333.30		
Programa Consejo Estatal contra las Adicciones	728,729.63		
Fomento a la Urbanización y la Vivienda		2,317,494.30	0.10%
Instituto Promotor de Vivienda, Desarrollo Urbano y Ecología de Nayarit (IPROVINAY)			
TOTAL		\$ 2,320,581,989.05	100.00%



PODER EJECUTIVO NAYARIT

Del análisis al gasto ejercido en el trimestre julio - septiembre, presentado en los cuadros anteriores, se aprecia que al Programa Educación Pública se destinaron \$ 1,027,188,081.61 (un mil veintisiete millones ciento ochenta y ocho mil ochenta y un pesos 61/100 m. n.) que representa un 44.26% del gasto total del período, lo que significa que actualmente el Estado continúa aplicando la mayor parte de su presupuesto en este renglón, con el objeto de elevar el nivel educativo de los nayaritas.

El Programa Desarrollo Social y Regional en este trimestre constituye la segunda erogación más importante del Estado, al haberse ejercido la cantidad de \$ 357,787,687.86 (trescientos cincuenta y siete millones setecientos ochenta y siete mil seiscientos ochenta y siete pesos 86/100 m. n.) que representa un 15.42% del importe total erogado en el período, cuyas aplicaciones más relevantes, se destinaron a la realización de obras y acciones contempladas en los siguientes Subprogramas:

Fideicomiso para la Infraestructura en los Estados (FIES)	\$ 104,793,089.47
Programa de Apoyos para el Fortalecimiento de las Entidades Federativas	95,265,949.72
Fondo de Aportaciones Múltiples (FAM, Ramo 33)	34,638,209.75
Subsidios Diversos, Donativos y Ayudas Económicas	<u>30,859,571.24</u>
Suma:	<u>\$ 265,556,820.18</u>



**PODER EJECUTIVO
NAYARIT**

El importe negativo que aparece en el Subprograma denominado Programa Agua Limpia por un importe de \$ 6,869,157.13 (seis millones ochocientos sesenta y nueve mil ciento cincuenta y siete pesos 13/100 m.n.) se debe a una reclasificación efectuada en el mes de Julio de 2005 por \$ 7,160,790.13 (siete millones ciento sesenta mil setecientos noventa pesos 13/100 m. n.), cuya cantidad fue cargada inicialmente a esta cuenta en los meses de marzo y mayo del año en curso, pero que pertenece al Fondo de Atención a la Población Rural Afectada por las Contingencias Climatológicas (FAPRACC).

Del análisis al gasto acumulado en el Ejercicio, encontramos que al Programa Salud Pública se han destinado \$ 443,791,626.42 (cuatrocientos cuarenta y tres millones setecientos noventa y un mil seiscientos veintiseis pesos 42/100 m.n.), cantidad que representa un 7.15% del total aplicado en el año y que constituye a nivel global la cuarta erogación más importante del Estado, como parte de las acciones gubernamentales encaminadas a fortalecer la cobertura de Servicios de Salud en la Entidad, mediante la asignación de recursos propios para este fin y de los provenientes del Gobierno Federal para este Sector, como se ilustra en la siguiente tabla:

CONCEPTO	RECURSOS ESTATALES	RECURSOS FEDERALES	TOTAL
Fondo de Aportaciones para los Servicios de Salud (FASSA, Ramo 33)	\$ -	\$ 384,539,843.11	\$ 384,539,843.11
Secretaría de Salud	52,361,030.67		52,361,030.67
Consejo Estatal contra las Adicciones (CECA)	5,153,749.79		5,153,749.79
Programa Consejo Estatal contra las Adicciones		728,729.63	728,729.63
Beneficiencia Pública de Nayarit	708,273.22		708,273.22
Prevención y Atención a la Violencia Familiar, Sexual y contra las Mujeres		300,000.00	300,000.00
TOTAL:	\$ 58,223,053.68	\$ 385,568,572.74	\$ 443,791,626.42



**PODER EJECUTIVO
NAYARIT**

Dentro del Programa Desarrollo Municipal cuyo monto global ascendió a \$ 343,444,136.18 (trescientos cuarenta y tres millones cuatrocientos cuarenta y cuatro mil ciento treinta y seis pesos 18/100 m. n.), que representa un 14.80% del total ejercido en el trimestre, se encuentran los recursos transferidos a los municipios por concepto de Impuestos Municipales Coordinados, Participaciones Federales, Fondo de Apoyo Municipal, así como las Aportaciones Federales para Entidades Federativas y Municipios (Ramo 33), distribuido de la siguiente forma:

CONCEPTO	JUL-SEP	IMPORTE	%
<u>IMPUESTOS MUNICIPALES COORDINADOS</u>			
Impuesto Predial	\$ 626,533.39	\$ 895,808.24	0.26%
Impuesto Sobre Adquisición de Bienes Inmuebles	269,274.85		
<u>PARTICIPACIONES FEDERALES</u>			
Fondo General de Participaciones	\$ 133,070,568.53	217,279,687.91	63.27%
Fondo de Fomento Municipal	72,689,416.00		
Participación en Impuesto Especial Sobre Producción y Servicios	3,322,903.21		
Participación en Impuesto Sobre Tenencia o Uso de Vehículos	3,552,869.02		
Participación en Impuesto Sobre Automóviles Nuevos	988,799.85		
Mantenimiento de Zona Federal Marítimo Terrestre	3,655,131.30		
<u>FONDO DE APOYO MUNICIPAL</u>		2,750,000.01	0.80%
<u>APORTACIONES PARA ENTIDADES Y MUNICIPIOS (RAMO 33)</u>			
Fondo de Aportaciones para la Infraestructura Social Municipal	\$ 59,638,769.88	122,518,640.02	35.67%
Fondo de Aportaciones para el Fortalecimiento de los Municipios	62,879,870.14		
TOTAL		\$ 343,444,136.18	100.00%

A continuación se presenta el desglose de las transferencias efectuadas a los veinte Ayuntamientos de la Entidad, por cada uno de los conceptos detallados en el cuadro anterior:



**PODER EJECUTIVO
NAYARIT**

TEPIC

CONCEPTO	JUL-SEP	IMPORTE	%
<u>PARTICIPACIONES FEDERALES</u>			
Fondo General de Participaciones	\$ 51,897,521.72		
Fondo de Fomento Municipal	28,348,872.23		
Participación en Impuesto Especial Sobre Producción y Servicios	12,294.73		
Participación en Impuesto Sobre Tenencia o Uso de Vehículos	2,627,547.43		
Participación en Impuesto Sobre Automóviles Nuevos	385,631.94	\$ 83,271,868.05	72.37%
<u>FONDO DE APOYO MUNICIPAL</u>		137,499.99	0.12%
<u>APORTACIONES PARA ENTIDADES Y MUNICIPIOS (RAMO 33)</u>			
Fondo de Aportaciones para la Infraestructura Social Municipal	\$ 8,461,400.22		
Fondo de Aportaciones para el Fortalecimiento de los Municipios	23,193,117.43	31,654,517.65	27.51%
TOTAL		\$ 115,063,885.69	100.00%

ACAPONETA

CONCEPTO	JUL-SEP	IMPORTE	%
<u>IMPUESTOS MUNICIPALES COORDINADOS</u>			
Impuesto Predial	\$ 119,751.13		
Impuesto Sobre Adquisición de Bienes Inmuebles	23,655.65	\$ 143,406.78	1.11%
<u>PARTICIPACIONES FEDERALES</u>			
Fondo General de Participaciones	\$ 4,817,154.58		
Fondo de Fomento Municipal	2,631,356.86		
Participación en Impuesto Especial Sobre Producción y Servicios	130,922.39		
Participación en Impuesto Sobre Tenencia o Uso de Vehículos	63,922.67		
Participación en Impuesto Sobre Automóviles Nuevos	35,794.56	7,679,151.06	59.62%
<u>FONDO DE APOYO MUNICIPAL</u>		137,499.99	1.07%
<u>APORTACIONES PARA ENTIDADES Y MUNICIPIOS (RAMO 33)</u>			
Fondo de Aportaciones para la Infraestructura Social Municipal	\$ 2,564,941.74		
Fondo de Aportaciones para el Fortalecimiento de los Municipios	2,356,132.53	4,921,074.27	38.20%
TOTAL		\$ 12,881,132.10	100.00%



**PODER EJECUTIVO
NAYARIT**

AMATLÁN DE CAÑAS

CONCEPTO	JUL-SEP	IMPORTE	%
<u>IMPUESTOS MUNICIPALES COORDINADOS</u>			
Impuesto Predial	\$ 69,852.46	\$ 91,012.23	1.28%
Impuesto Sobre Adquisición de Bienes Inmuebles	21,159.77		
<u>PARTICIPACIONES FEDERALES</u>			
Fondo General de Participaciones	\$ 3,100,544.25	5,025,760.83	70.49%
Fondo de Fomento Municipal	1,693,663.39		
Participación en Impuesto Especial Sobre Producción y Servicios	203,361.66		
Participación en Impuesto Sobre Tenencia o Uso de Vehículos	5,152.49		
Participación en Impuesto Sobre Automóviles Nuevos	23,039.04		
<u>FONDO DE APOYO MUNICIPAL</u>			
		137,500.02	1.93%
<u>APORTACIONES PARA ENTIDADES Y MUNICIPIOS (RAMO 33)</u>			
Fondo de Aportaciones para la Infraestructura Social Municipal	\$ 1,095,176.85	1,875,219.85	26.30%
Fondo de Aportaciones para el Fortalecimiento de los Municipios	780,043.00		
TOTAL		\$ 7,129,492.93	100.00%

AHUACATLÁN

CONCEPTO	JUL-SEP	IMPORTE	%
<u>IMPUESTOS MUNICIPALES COORDINADOS</u>			
Impuesto Sobre Adquisición de Bienes Inmuebles		\$ 13,141.88	0.17%
<u>PARTICIPACIONES FEDERALES</u>			
Fondo General de Participaciones	\$ 3,286,843.03	5,316,030.57	69.62%
Fondo de Fomento Municipal	1,795,428.58		
Participación en Impuesto Especial Sobre Producción y Servicios	192,063.80		
Participación en Impuesto Sobre Tenencia o Uso de Vehículos	17,271.81		
Participación en Impuesto Sobre Automóviles Nuevos	24,423.35		
<u>FONDO DE APOYO MUNICIPAL</u>			
		137,500.02	1.80%
<u>APORTACIONES PARA ENTIDADES Y MUNICIPIOS (RAMO 33)</u>			
Fondo de Aportaciones para la Infraestructura Social Municipal	\$ 1,177,309.05	2,169,205.23	28.41%
Fondo de Aportaciones para el Fortalecimiento de los Municipios	991,896.18		
TOTAL		\$ 7,635,877.70	100.00%



**PODER EJECUTIVO
NAYARIT**

COMPOSTELA

CONCEPTO	JUL-SEP	IMPORTE	%
<u>PARTICIPACIONES FEDERALES</u>			
Fondo General de Participaciones	\$ 6,174,474.36		
Fondo de Fomento Municipal	3,372,788.90		
Participación en Impuesto Especial Sobre Producción y Servicios	102,013.13		
Participación en Impuesto Sobre Tenencia o Uso de Vehículos	90,566.83		
Participación en Impuesto Sobre Automóviles Nuevos	45,880.32		
Mantenimiento de Zona Federal Marítimo Terrestre	326,440.56	\$ 10,112,164.10	57.34%
<u>FONDO DE APOYO MUNICIPAL</u>		137,499.99	0.78%
<u>APORTACIONES PARA ENTIDADES Y MUNICIPIOS (RAMO 33)</u>			
Fondo de Aportaciones para la Infraestructura Social Municipal	\$ 3,129,714.96		
Fondo de Aportaciones para el Fortalecimiento de los Municipios	4,255,325.59	7,385,040.55	41.88%
TOTAL		\$ 17,634,704.64	100.00%

IXTLÁN DEL RÍO

CONCEPTO	JUL-SEP	IMPORTE	%
<u>IMPUESTOS MUNICIPALES COORDINADOS</u>			
Impuesto Sobre Adquisición de Bienes Inmuebles		\$ 22,304.68	0.22%
<u>PARTICIPACIONES FEDERALES</u>			
Fondo General de Participaciones	\$ 4,205,029.97		
Fondo de Fomento Municipal	2,296,985.54		
Participación en Impuesto Especial Sobre Producción y Servicios	150,195.23		
Participación en Impuesto Sobre Tenencia o Uso de Vehículos	67,039.26		
Participación en Impuesto Sobre Automóviles Nuevos	31,246.08	6,750,496.08	66.84%
<u>FONDO DE APOYO MUNICIPAL</u>		137,499.99	1.36%
<u>APORTACIONES PARA ENTIDADES Y MUNICIPIOS (RAMO 33)</u>			
Fondo de Aportaciones para la Infraestructura Social Municipal	\$ 1,551,596.25		
Fondo de Aportaciones para el Fortalecimiento de los Municipios	1,637,909.62	3,189,505.87	31.58%
TOTAL		\$ 10,099,806.62	100.00%



**PODER EJECUTIVO
NAYARIT**

JALA

CONCEPTO	JUL-SEP	IMPORTE	%
<u>IMPUESTOS MUNICIPALES COORDINADOS</u>			
Impuesto Sobre Adquisición de Bienes Inmuebles		\$ 1,538.82	0.02%
<u>PARTICIPACIONES FEDERALES</u>			
Fondo General de Participaciones	\$ 3,739,282.97		
Fondo de Fomento Municipal	2,042,572.60		
Participación en Impuesto Especial Sobre Producción y Servicios	168,803.47		
Participación en Impuesto Sobre Tenencia o Uso de Vehículos	6,448.21		
Participación en Impuesto Sobre Automóviles Nuevos	27,785.28	5,984,892.53	64.09%
<u>FONDO DE APOYO MUNICIPAL</u>			
		137,499.99	1.47%
<u>APORTACIONES PARA ENTIDADES Y MUNICIPIOS (RAMO 33)</u>			
Fondo de Aportaciones para la Infraestructura Social Municipal	\$ 2,170,942.14		
Fondo de Aportaciones para el Fortalecimiento de los Municipios	1,043,520.47	3,214,462.61	34.42%
TOTAL		\$ 9,338,393.95	100.00%

ROSAMORADA

CONCEPTO	JUL-SEP	IMPORTE	%
<u>IMPUESTOS MUNICIPALES COORDINADOS</u>			
Impuesto Predial	\$ 71,508.12		
Impuesto Sobre Adquisición de Bienes Inmuebles	782.15	\$ 72,290.27	0.52%
<u>PARTICIPACIONES FEDERALES</u>			
Fondo General de Participaciones	\$ 3,779,204.14		
Fondo de Fomento Municipal	2,064,379.43		
Participación en Impuesto Especial Sobre Producción y Servicios	166,809.74		
Participación en Impuesto Sobre Tenencia o Uso de Vehículos	12,309.98		
Participación en Impuesto Sobre Automóviles Nuevos	28,081.92	6,050,785.21	43.94%
<u>FONDO DE APOYO MUNICIPAL</u>			
		137,499.99	1.00%
<u>APORTACIONES PARA ENTIDADES Y MUNICIPIOS (RAMO 33)</u>			
Fondo de Aportaciones para la Infraestructura Social Municipal	\$ 5,271,403.92		
Fondo de Aportaciones para el Fortalecimiento de los Municipios	2,238,106.50	7,509,510.42	54.54%
TOTAL		\$ 13,770,085.89	100.00%



**PODER EJECUTIVO
NAYARIT**

RUIZ

CONCEPTO	JUL-SEP	IMPORTE	%
<u>IMPUESTOS MUNICIPALES COORDINADOS</u>			
Impuesto Predial	\$ 38,258.63	\$ 53,848.00	0.50%
Impuesto Sobre Adquisición de Bienes Inmuebles	15,589.37		
<u>PARTICIPACIONES FEDERALES</u>			
Fondo General de Participaciones	\$ 4,431,249.91	7,039,998.35	65.84%
Fondo de Fomento Municipal	2,420,557.54		
Participación en Impuesto Especial Sobre Producción y Servicios	142,552.55		
Participación en Impuesto Sobre Tenencia o Uso de Vehículos	12,711.31		
Participación en Impuesto Sobre Automóviles Nuevos	32,927.04		
<u>FONDO DE APOYO MUNICIPAL</u>		137,499.99	1.29%
<u>APORTACIONES PARA ENTIDADES Y MUNICIPIOS (RAMO 33)</u>			
Fondo de Aportaciones para la Infraestructura Social Municipal	\$ 2,058,688.77	3,460,417.27	32.37%
Fondo de Aportaciones para el Fortalecimiento de los Municipios	1,401,728.50		
TOTAL		\$ 10,691,763.61	100.00%

SAN BLAS

CONCEPTO	JUL-SEP	IMPORTE	%
<u>IMPUESTOS MUNICIPALES COORDINADOS</u>			
Impuesto Sobre Adquisición de Bienes Inmuebles		\$ 48,698.48	0.33%
<u>PARTICIPACIONES FEDERALES</u>			
Fondo General de Participaciones	\$ 6,241,009.75	10,545,879.08	71.25%
Fondo de Fomento Municipal	3,409,133.61		
Participación en Impuesto Especial Sobre Producción y Servicios	101,016.25		
Participación en Impuesto Sobre Tenencia o Uso de Vehículos	27,121.86		
Participación en Impuesto Sobre Automóviles Nuevos	46,374.71		
Mantenimiento de Zona Federal Marítimo Terrestre	721,222.90		
<u>FONDO DE APOYO MUNICIPAL</u>		137,499.99	0.93%
<u>APORTACIONES PARA ENTIDADES Y MUNICIPIOS (RAMO 33)</u>			
Fondo de Aportaciones para la Infraestructura Social Municipal	\$ 1,310,300.64	4,069,747.92	27.49%
Fondo de Aportaciones para el Fortalecimiento de los Municipios	2,759,447.28		
TOTAL		\$ 14,801,825.47	100.00%



**PODER EJECUTIVO
NAYARIT**

SANTA MARÍA DEL ORO

CONCEPTO	JUL-SEP	IMPORTE	%
<u>IMPUESTOS MUNICIPALES COORDINADOS</u>			
Impuesto Predial	\$ 70,936.06	\$ 78,358.92	0.88%
Impuesto Sobre Adquisición de Bienes Inmuebles	7,422.86		
<u>PARTICIPACIONES FEDERALES</u>			
Fondo General de Participaciones	\$ 3,739,282.97	5,992,799.14	67.44%
Fondo de Fomento Municipal	2,042,572.60		
Participación en Impuesto Especial Sobre Producción y Servicios	168,803.47		
Participación en Impuesto Sobre Tenencia o Uso de Vehículos	14,354.82		
Participación en Impuesto Sobre Automóviles Nuevos	27,785.28		
<u>FONDO DE APOYO MUNICIPAL</u>		137,499.99	1.55%
<u>APORTACIONES PARA ENTIDADES Y MUNICIPIOS (RAMO 33)</u>			
Fondo de Aportaciones para la Infraestructura Social Municipal	\$ 1,332,644.10	2,678,037.61	30.13%
Fondo de Aportaciones para el Fortalecimiento de los Municipios	1,345,393.51		
TOTAL		\$ 8,886,695.66	100.00%

SANTIAGO IXCUINTLA

CONCEPTO	JUL-SEP	IMPORTE	%
<u>IMPUESTOS MUNICIPALES COORDINADOS</u>			
Impuesto Sobre Adquisición de Bienes Inmuebles		\$ 30,011.84	0.10%
<u>PARTICIPACIONES FEDERALES</u>			
Fondo General de Participaciones	\$ 11,098,085.41	17,394,485.36	60.79%
Fondo de Fomento Municipal	6,062,297.27		
Participación en Impuesto Especial Sobre Producción y Servicios	56,489.40		
Participación en Impuesto Sobre Tenencia o Uso de Vehículos	89,778.83		
Participación en Impuesto Sobre Automóviles Nuevos	82,465.91		
Mantenimiento de Zona Federal Marítimo Terrestre	5,368.54		
<u>FONDO DE APOYO MUNICIPAL</u>		137,499.99	0.48%
<u>APORTACIONES PARA ENTIDADES Y MUNICIPIOS (RAMO 33)</u>			
Fondo de Aportaciones para la Infraestructura Social Municipal	\$ 4,923,347.94	11,052,377.08	38.63%
Fondo de Aportaciones para el Fortalecimiento de los Municipios	6,129,029.14		
TOTAL		\$ 28,614,374.27	100.00%



**PODER EJECUTIVO
NAYARIT**

TECUALA

CONCEPTO	JUL-SEP	IMPORTE	%
<u>IMPUESTOS MUNICIPALES COORDINADOS</u>			
Impuesto Predial	\$ 97,152.71	\$ 111,522.54	0.79%
Impuesto Sobre Adquisición de Bienes Inmuebles	14,369.83		
<u>PARTICIPACIONES FEDERALES</u>			
Fondo General de Participaciones	\$ 4,657,469.90	7,451,486.90	53.07%
Fondo de Fomento Municipal	2,544,129.56		
Participación en Impuesto Especial Sobre Producción y Servicios	135,574.47		
Participación en Impuesto Sobre Tenencia o Uso de Vehículos	59,788.76		
Participación en Impuesto Sobre Automóviles Nuevos	34,607.99		
Mantenimiento de Zona Federal Marítimo Terrestre	19,916.22		
<u>FONDO DE APOYO MUNICIPAL</u>			
		137,499.99	0.98%
<u>APORTACIONES PARA ENTIDADES Y MUNICIPIOS (RAMO 33)</u>			
Fondo de Aportaciones para la Infraestructura Social Municipal	\$ 3,614,324.61	6,339,893.46	45.16%
Fondo de Aportaciones para el Fortalecimiento de los Municipios	2,725,568.85		
TOTAL		\$ 14,040,402.89	100.00%

TUXPAN

CONCEPTO	JUL-SEP	IMPORTE	%
<u>IMPUESTOS MUNICIPALES COORDINADOS</u>			
Impuesto Predial	\$ 96,727.19	\$ 136,396.54	1.18%
Impuesto Sobre Adquisición de Bienes Inmuebles	39,669.35		
<u>PARTICIPACIONES FEDERALES</u>			
Fondo General de Participaciones	\$ 5,043,374.56	8,000,076.68	68.97%
Fondo de Fomento Municipal	2,754,928.86		
Participación en Impuesto Especial Sobre Producción y Servicios	125,273.46		
Participación en Impuesto Sobre Tenencia o Uso de Vehículos	39,024.28		
Participación en Impuesto Sobre Automóviles Nuevos	37,475.52		
<u>FONDO DE APOYO MUNICIPAL</u>			
		137,499.99	1.18%
<u>APORTACIONES PARA ENTIDADES Y MUNICIPIOS (RAMO 33)</u>			
Fondo de Aportaciones para la Infraestructura Social Municipal	\$ 1,312,083.69	3,325,560.02	28.67%
Fondo de Aportaciones para el Fortalecimiento de los Municipios	2,013,476.33		
TOTAL		\$ 11,599,533.23	100.00%



**PODER EJECUTIVO
NAYARIT**

XALISCO

CONCEPTO	JUL-SEP	IMPORTE	%
<u>PARTICIPACIONES FEDERALES</u>			
Fondo General de Participaciones	\$ 4,125,187.63		
Fondo de Fomento Municipal	2,253,371.90		
Participación en Impuesto Especial Sobre Producción y Servicios	152,853.55		
Participación en Impuesto Sobre Tenencia o Uso de Vehículos	92,898.43		
Participación en Impuesto Sobre Automóviles Nuevos	30,652.77	\$ 6,654,964.28	62.18%
<u>FONDO DE APOYO MUNICIPAL</u>		137,500.02	1.29%
<u>APORTACIONES PARA ENTIDADES Y MUNICIPIOS (RAMO 33)</u>			
Fondo de Aportaciones para la Infraestructura Social Municipal	\$ 1,479,324.81		
Fondo de Aportaciones para el Fortalecimiento de los Municipios	2,430,471.52	3,909,796.33	36.53%
TOTAL		\$ 10,702,260.63	100.00%

SAN PEDRO LAGUNILLAS

CONCEPTO	JUL-SEP	IMPORTE	%
<u>IMPUESTOS MUNICIPALES COORDINADOS</u>			
Impuesto Predial	\$ 44,037.33		
Impuesto Sobre Adquisición de Bienes Inmuebles	7,169.14	\$ 51,206.47	0.87%
<u>PARTICIPACIONES FEDERALES</u>			
Fondo General de Participaciones	\$ 2,834,403.11		
Fondo de Fomento Municipal	1,548,284.57		
Participación en Impuesto Especial Sobre Producción y Servicios	222,634.52		
Participación en Impuesto Sobre Tenencia o Uso de Vehículos	1,707.60		
Participación en Impuesto Sobre Automóviles Nuevos	21,061.44	4,628,091.24	78.49%
<u>FONDO DE APOYO MUNICIPAL</u>		137,500.02	2.33%
<u>APORTACIONES PARA ENTIDADES Y MUNICIPIOS (RAMO 33)</u>			
Fondo de Aportaciones para la Infraestructura Social Municipal	\$ 579,502.62		
Fondo de Aportaciones para el Fortalecimiento de los Municipios	500,303.88	1,079,806.50	18.31%
TOTAL		\$ 5,896,604.23	100.00%



**PODER EJECUTIVO
NAYARIT**

LA YESCA

CONCEPTO	JUL-SEP	IMPORTE	%
IMPUESTOS MUNICIPALES COORDINADOS			
Impuesto Predial	\$ 14,179.27	\$ 37,940.30	0.51%
Impuesto Sobre Adquisición de Bienes Inmuebles	23,761.03		
PARTICIPACIONES FEDERALES			
Fondo General de Participaciones	\$ 2,129,129.08	3,604,383.48	48.87%
Fondo de Fomento Municipal	1,163,030.65		
Participación en Impuesto Especial Sobre Producción y Servicios	296,402.96		
Participación en Impuesto Sobre Automóviles Nuevos	15,820.79		
FONDO DE APOYO MUNICIPAL		137,500.02	1.86%
APORTACIONES PARA ENTIDADES Y MUNICIPIOS (RAMO 33)			
Fondo de Aportaciones para la Infraestructura Social Municipal	\$ 2,761,216.74	3,596,239.61	48.76%
Fondo de Aportaciones para el Fortalecimiento de los Municipios	835,022.87		
TOTAL		\$ 7,376,063.41	100.00%

EL NAYAR

CONCEPTO	JUL-SEP	IMPORTE	%
IMPUESTOS MUNICIPALES COORDINADOS			
Impuesto Predial		\$ 1,662.37	0.01%
PARTICIPACIONES FEDERALES			
Fondo General de Participaciones	\$ 1,996,058.54	3,417,239.86	23.06%
Fondo de Fomento Municipal	1,090,341.24		
Participación en Impuesto Especial Sobre Producción y Servicios	316,008.09		
Participación en Impuesto Sobre Automóviles Nuevos	14,831.99		
FONDO DE APOYO MUNICIPAL		137,500.02	0.93%
APORTACIONES PARA ENTIDADES Y MUNICIPIOS (RAMO 33)			
Fondo de Aportaciones para la Infraestructura Social Municipal	\$ 9,543,833.73	11,263,503.32	76.00%
Fondo de Aportaciones para el Fortalecimiento de los Municipios	1,719,669.59		
TOTAL		\$ 14,819,905.57	100.00%



**PODER EJECUTIVO
NAYARIT**

HUAJICORI

CONCEPTO	JUL-SEP	IMPORTE	%
<u>IMPUESTOS MUNICIPALES COORDINADOS</u>			
Impuesto Predial		\$ 2,468.12	0.04%
<u>PARTICIPACIONES FEDERALES</u>			
Fondo General de Participaciones	\$ 2,035,979.68		
Fondo de Fomento Municipal	1,112,148.07		
Participación en Impuesto Especial Sobre Producción y Servicios	310,026.87		
Participación en Impuesto Sobre Automóviles Nuevos	15,128.64	3,473,283.26	52.21%
<u>FONDO DE APOYO MUNICIPAL</u>		137,500.02	2.07%
<u>APORTACIONES PARA ENTIDADES Y MUNICIPIOS (RAMO 33)</u>			
Fondo de Aportaciones para la Infraestructura Social Municipal	\$ 2,374,152.33		
Fondo de Aportaciones para el Fortalecimiento de los Municipios	664,275.54	3,038,427.87	45.68%
TOTAL		\$ 6,651,679.27	100.00%

BAHÍA DE BANDERAS

CONCEPTO	JUL-SEP	IMPORTE	%
<u>PARTICIPACIONES FEDERALES</u>			
Fondo General de Participaciones	\$ 3,739,282.97		
Fondo de Fomento Municipal	2,042,572.60		
Participación en Impuesto Especial Sobre Producción y Servicios	168,803.47		
Participación en Impuesto Sobre Tenencia o Uso de Vehículos	325,224.45		
Participación en Impuesto Sobre Automóviles Nuevos	27,785.28		
Mantenimiento de Zona Federal Marítimo Terrestre	2,582,183.08	\$ 8,885,851.85	56.21%
<u>FONDO DE APOYO MUNICIPAL</u>		137,499.99	0.87%
<u>APORTACIONES PARA ENTIDADES Y MUNICIPIOS (RAMO 33)</u>			
Fondo de Aportaciones para la Infraestructura Social Municipal	\$ 2,926,864.77		
Fondo de Aportaciones para el Fortalecimiento de los Municipios	3,859,431.81	6,786,296.58	42.92%
TOTAL		\$ 15,809,648.42	100.00%



**PODER EJECUTIVO
NAYARIT**

**GOBIERNO DEL ESTADO DE NAYARIT
BALANCE GENERAL AL 30 DE SEPTIEMBRE DE 2005**

ACTIVO		PASIVO Y PATRIMONIO	
DISPONIBLE		CIRCULANTE	
FONDOS FIJOS	\$ 941,858.35	IMPUESTOS POR PAGAR	\$ 4,643,457.11
BANCOS	205,133,018.31	PROVEEDORES	4,622,211.68
INVERSIONES Y VALORES	<u>267,853,643.59</u>	RETENCIONES Y APORTACIONES POR PAGAR	22,470,022.01
	\$ 473,928,520.25	ACREEDORES DIVERSOS	82,748,987.47
		RETENCIONES POR PAGAR	<u>12,015.18</u>
			\$ 114,496,693.45
CUENTAS POR COBRAR		A MEDIANO PLAZO	
PRESTAMOS EMPLEADOS	\$ 313,651.04	FIANZAS Y DEPOSITOS	10,585,785.56
DEUDORES DIVERSOS	166,072,728.06		
DOCUMENTOS POR COBRAR	1,656,527.11	A LARGO PLAZO	
PRESTAMOS A PERSONAL	21,758,461.43	CREDITOS BANCARIOS	<u>56,945,736.31</u>
CREDITO AL SALARIO	1,466,446.75		
OTRAS CUENTAS POR COBRAR	347,691.49	SUMA PASIVO	\$ 182,028,215.32
ANTICIPOS A PROVEEDORES	179,973.05		
ANTICIPOS PARA OBRAS	24,030,276.56		
ANTICIPOS PROGRAMAS ESTATALES	<u>1,208,910.06</u>		
	217,034,665.55		
FIJO		PATRIMONIO	
BIENES INMUEBLES	\$ 77,426,577.22	PATRIMONIO	\$ 201,673,457.97
MUEBLES Y ENSERES	69,883,415.11	INCREMENTO A LA HACIENDA PUB. AÑO INM. ANT.	59,323,913.86
MAQUINARIA, MOBILIARIO Y EQ. DE TRANSPORTE	61,898,233.10	INCREMENTO A LA HACIENDA PUB. AÑOS ANT.	397,109,843.64
INVERSION BODEGAS NAYARABASTOS	1,425,300.00	INCREMENTO AL PATRIMONIO AÑO FISCAL	56,977,249.22
DEPOSITOS EN GARANTIA	35,262.00	PROVISION PARA CUENTAS INCOBRABLES	<u>12,817,284.62</u>
APORTACION A FIDEICOMISOS Y FONDOS	<u>2,790,000.00</u>		727,901,749.31
	213,458,787.43		
OTROS ACTIVOS			
GASTOS ANTICIPADOS	<u>5,507,991.40</u>		
TOTAL ACTIVO	<u>\$ 909,929,964.63</u>	TOTAL PASIVO MAS PATRIMONIO	<u>\$ 909,929,964.63</u>

CUENTAS DE ORDEN

CUENTAS DE ORDEN	
DEUDA INDIRECTA	\$ 186,946,059.66
DEUDA INDIRECTA SIN AVAL	7,349,514.35
ISR PENDIENTE DE PAGO	24,470,545.10
TOTAL	<u>\$ 218,766,119.11</u>



**PODER EJECUTIVO
NAYARIT**

**GOBIERNO DEL ESTADO DE NAYARIT
ESTADO DE INGRESOS Y EGRESOS**

POR EL PERIODO COMPRENDIDO DEL 1 DE JULIO AL 30 DE SEPTIEMBRE DEL AÑO 2005
(Hoja 1 de 5)

INGRESOS

INGRESOS PROPIOS

IMPUESTOS

IMPUESTO SOBRE REMUN. AL TRAB. PERS. INDEP.	\$	774,867.74	
IMPUESTO SOBRE NÓMINAS		21,300,373.84	
IMPUESTO AL HOSPEDAJE		8,722,631.42	
IMPUESTO SOBRE DIVERSIONES Y ESPECT. PÚB.		79,052.26	
IMPUESTO S/JUEGOS Y APUESTAS PERMITIDAS		563,199.27	
IMPUESTO SOBRE ADQ. DE BIENES MUEBLES		2,621,544.65	
IMPUESTO ESTATAL SOBRE TENENCIA		1,287,161.21	
IMPUESTO ADICIONAL PARA FOMENTO A LA EDUCACIÓN		6,309,817.06	
IMPUESTO ADICIONAL PARA ASISTENCIA SOCIAL		3,786,087.61	
IMPUESTO PARA LA UNIVERSIDAD AUTÓNOMA DE NAY.		7,574,856.14	\$ 53,019,591.20

DERECHOS

DERECHOS POR SERV. REGISTRALES	\$	6,017,189.99	
DERECHOS POR SERV. PREST. EN MAT. PROFES.		829,620.19	
DERECHOS REGISTRO CIVIL		420,817.09	
DERECHOS DE TRÁNSITO Y TRANSPORTE		10,043,175.93	
DERECHOS POR SERV. CATASTRALES		337,162.67	
DERECHOS PRESTADOS POR LA S.E.P.		377,926.38	
DERECHOS EXP. POR PERMISOS DE ALCOHOLES DIVERSOS		3,085,105.46	
		341,029.20	21,452,026.91

PRODUCTOS

VENTA Y EXPLOTACION DE BIENES MUEBLES E INM.	\$	86,000.00	
PERIODICO OFICIAL		98,320.41	
OTROS PRODUCTOS, DIVIDENDOS Y REGALÍAS		203,073.67	
OTROS PRODUCTOS		633,566.66	
INTERESES POR INVERSIONES		4,909,928.61	5,930,889.35

APROVECHAMIENTOS

RECARGOS	\$	586,734.43	
CENTRO DE DESARROLLO INFANTIL		67,953.68	
MULTAS		1,420,777.66	
FIANZAS Y DEPOSITOS		9,500.00	
APORTACIONES DIVERSAS		98,606.85	
GASTOS DE EJECUCION		1,203,131.77	
INDEMNIZACION POR CHEQUES DEVUELTOS		4,783.34	3,391,487.73

IMPUESTOS MUNICIPALES COORDINADOS

IMPUESTO PREDIAL URBANO	\$	639,910.81	
IMPUESTO PREDIAL RÚSTICO		73,623.89	
IMPUESTO SOBRE ADQ. DE BIENES INMUEBLES		410,384.76	
REINTEGRO POR ADMÓN. DE IMPUESTO PREDIAL		31,918.80	1,155,838.26

OTROS CONCEPTOS

REINTEGRO DE REC. NO UTILIZADOS EJERCICIO ANT.	\$	129,062.53	
DAÑOS A BIENES DEL ESTADO		91,399.04	
OTROS INGRESOS POR CONCEPTOS DIVERSOS		36,088,170.83	36,308,632.40

TOTAL INGRESOS PROPIOS

\$ 121,258,465.85

OTROS INGRESOS

PARTICIPACIÓN EN IMPUESTOS FEDERALES			
FONDO GENERAL DE PARTICIPACIONES	\$	533,565,704.82	
IMPTO. FED. SOBRE TENENCIA O USO DE VEHICULOS		11,766,329.67	



**PODER EJECUTIVO
NAYARIT**

**GOBIERNO DEL ESTADO DE NAYARIT
ESTADO DE INGRESOS Y EGRESOS**

POR EL PERIODO COMPRENDIDO DEL 1 DE JULIO AL 30 DE SEPTIEMBRE DEL AÑO 2005
(Hoja 2 de 5)

IMPTO. ESPECIAL SOBRE PRODUCCIÓN Y SERVICIOS	14,914,769.00	
IMPTO. SOBRE AUTOMÓVILES NUEVOS	8,094,960.00	
INCENTIVOS POR COORDINACIÓN FISCAL	3,336,604.25	
ZOFEMAT	1,365,479.25	
FONDO DE FOMENTO MUNICIPAL	<u>67,377,207.00</u>	\$ 640,421,053.99
RAMO 39.- APOYOS PARA EL FORT. DE ENTIDADES FEDERATIVAS		61,575,730.64
RAMO 33.- APORT. FED. PARA ENTIDADES FEDERATIVAS Y MPIO		
FONDO DE APORT. PARA LA EDUC. BÁSICA Y NORMAL	\$ 280,721,326.83	
FONDO DE APORT. PARA LOS SERVICIOS DE SALUD	145,546,348.76	
FONDO DE INFRAESTRUCTURA SOCIAL ESTATAL	8,251,457.37	
FONDO DE INFRAESTRUCTURA SOCIAL MUNICIPAL	59,642,668.40	
FONDO DE APORT. PARA EL FORTALECIM. DE LOS MUNICIPIO	59,351,345.53	
FONDO DE APORTACIONES MÚLTIPLES	45,666,215.05	
FONDO DE APORT. PARA EDUC. TECNOLÓGICA Y DE ADULTO	7,032,184.77	
FONDO DE APORT. PARA SEGURIDAD PÚBLICA	<u>28,848,024.00</u>	635,059,570.71
TRANSFERENCIAS		
UNIVERSIDAD AUTÓNOMA DE NAYARIT	\$ 105,853,375.00	
SOCORRO DE LEY	<u>1,931,290.46</u>	107,784,665.46
CONVENIOS FEDERALES		
FONDO DE APOYO A LA MICRO, PEQUEÑA Y MED. EMPRESA	\$ 34.37	
CONVENIO C.N.A. RURAL	8,600,070.64	
CONVENIO A.P.A.Z.U.	7,471,700.13	
CONVENIO AGUA LIMPIA	180,001.28	
C.A.P.F.C.E. (INFRAESTRUCTURA EDUCATIVA)	477,089.62	
REASIGNACIÓN DE RECURSOS SECTOR TURISMO	(0.47)	
CONVENIO DE INFRAESTRUCTURA DEPORTIVA	8.46	
SEDESOL (FONDO DE DESARROLLO INSTITUCIONAL MPAL.)	0.57	
PROTECCIÓN CIVIL	0.09	
PROG. DE APOYO A LA INFRAESTR. CULTURAL DE LOS EDOS	0.09	
NUEVO CERESO	10.03	
PROGRAMA DE EMPLEO TEMPORAL	1.78	
PROGRAMA DE PREVENCIÓN Y ATENCIÓN A LA VIOLENCIA FA	300,000.00	
CONSTRUCCION DEL CENTRO DE DESARROLLO INFANTIL (CE	<u>74,986.43</u>	17,103,903.02
RECURSOS FEDERALES DIVERSOS		
RECURSOS FOPREDEN	\$ 59,082.94	
FIDEICOMISO PARA INFRAESTRUCTURA EN LOS ESTADOS	28,421,811.22	
EDUCACION PUBLICA	12,245.66	
PROYECTO SEP MESA DEL NAYAR	<u>462,218.14</u>	28,955,357.96
TOTAL OTROS INGRESOS		\$1,490,900,281.78
TOTAL INGRESOS		\$ 1,612,158,747.63
EGRESOS		
SERVICIOS PERSONALES		
SUELDOS ORDINARIOS	\$ 88,352,915.94	
OTROS SUELDOS Y SALARIOS	20,302,510.67	
SOBRE SUELDOS	58,720,153.31	
GRATIFICACIONES	56,600,552.76	
SEGURIDAD SOCIAL	24,554,183.76	
JUBILADOS	26,657,194.30	
GRAVÁMENES FISCALES	<u>1,312.50</u>	



**PODER EJECUTIVO
NAYARIT**

**GOBIERNO DEL ESTADO DE NAYARIT
ESTADO DE INGRESOS Y EGRESOS**

POR EL PERIODO COMPRENDIDO DEL 1 DE JULIO AL 30 DE SEPTIEMBRE DEL AÑO 2005
(Hoja 3 de 5)

TOTAL SERVICIOS PERSONALES			\$ 275,188,823.24
MATERIALES Y SUMINISTROS			
PAPELERIA Y ARTICULOS DE OFICINA	\$	4,345,393.96	
ALIMENTOS EN GENERAL		4,560,716.19	
MATERIAL DE MANTENIMIENTO		2,136,089.08	
MANTENIMIENTO DE EDIFICIOS		222,197.19	
MATERIALES DIVERSOS		3,248,508.49	
COMBUSTIBLES Y LUBRICANTES		7,004,786.99	
VESTUARIOS, PRENDAS Y BLANCOS		399,364.66	
ELABORACIÓN DE PLACAS Y CALCOMANÍAS		407,154.13	
TOTAL MATERIALES Y SUMINISTROS			22,324,210.69
SERVICIOS GENERALES			
ARRENDAMIENTOS	\$	2,763,770.90	
SERVICIOS BÁSICOS		8,655,211.56	
GASTOS DE VIAJE		4,757,996.22	
GASTOS DE SEGURO		690,906.09	
MANTENIMIENTO Y REP. DE EQUIPOS		2,713,887.70	
SERVICIOS DE DIFUSIÓN E INFORMACIÓN		9,897,212.83	
PAGO DE IMPUESTOS		10,283.90	
SERVICIOS BANCARIOS		1,391,524.69	
PAGO DE LICENCIAS		137,915.00	
PAGO DE HONORARIOS		848,265.95	
PERDIDAS, RESPONSABILIDADES Y MULTAS		2,994.84	
TOTAL SERVICIOS GENERALES			31,869,969.68
AYUDAS SUBSIDIOS Y TRANSFERENCIAS			
SUBSIDIOS A ORGANISMOS Y ENTIDADES	\$	106,691,120.33	
APOYO A LOS SECTORES SOCIAL Y PRIVADO		32,480,161.15	
TRANSFERENCIAS ESTATALES			
AL PODER LEGISLATIVO	\$	28,748,057.83	
AL FIDEICOMISO DEL IMPUESTO AL HOSPEDAJE		9,209,520.91	
AL PATRONATO DE LA U.A.N.		6,502,572.04	
AL PODER JUDICIAL		26,258,466.66	
A LA FISCALÍA ESPECIAL PARA DELITOS ELECTORALES		1,330,717.08	72,049,334.52
TRANSFERENCIAS FEDERALES			
EDUCACION BASICA Y NORMAL	\$	758,698,128.07	
SERVICIOS DE SALUD		144,676,986.10	
APORTACIONES MÚLTIPLES		34,638,209.75	
INFRAESTRUCTURA SOCIAL ESTATAL		9,477,871.49	
EDUCACIÓN TECNOLÓGICA Y DE ADULTOS		10,304,020.00	
SEGURIDAD PÚBLICA		28,848,024.00	
SOCORRO DE LEY		895,682.00	
TRANSF. FEDERAL A LA U.A.N.		105,853,375.00	1,093,392,296.41
OTROS APOYOS ECONOMICOS			3,720,473.62
TOTAL AYUDAS SUBSIDIOS Y TRANSFERENCIAS			1,308,333,386.03
BIENES MUEBLES E INMUEBLES			
BIENES Y EQUIPO DIVERSO	\$	633,643.37	
EQUIPO Y MOBILIARIO DE OFICINA		248,500.57	
TOTAL BIENES MUEBLES E INMUEBLES			882,143.94



**PODER EJECUTIVO
NAYARIT**

**GOBIERNO DEL ESTADO DE NAYARIT
ESTADO DE INGRESOS Y EGRESOS**

POR EL PERIODO COMPRENDIDO DEL 1 DE JULIO AL 30 DE SEPTIEMBRE DEL AÑO 2005
(Hoja 4 de 5)

OBRA PÚBLICA			
OBRAS PÚBLICAS Y SANITARIAS		\$	346,513.88
OBRAS URBANÍSTICAS			2,653,011.48
OBRA PÚBLICA DIRECTA			21,379,158.24
OBRAS DE INFRAEST. DE ALCANCE ESTATAL			7,517,565.05
TOTAL OBRA PÚBLICA			\$ 31,896,248.65
CONVENIOS Y PROGRAMAS			
CONVENIOS			
CONVENIO. DE DESARROLLO SOCIAL	\$	15,220,386.32	
AGENDA ECONÓMICA NAYARIT 2005		5,718.00	
FICHAS MUNICIPALES		19,373.81	
CONVENIO FORTALEC. U.A.N.-FEDERAC.		3,674,298.72	
CONVENIO INDETEC S.H.C.P.		138,471.52	
REUNIONES NAC. Y EST. PROG. DESREG.		119,765.53	
PROG. FEDERALES CIMO Y CRECE		151,480.59	
PROGRAMA DE EMPLEO TEMPORAL		1,335,208.60	\$ 20,664,703.09
PROGRAMAS			
PROG. DE COBERTURA Y CASAS(PAC)	\$	1,412,010.02	
CONSEJO DE CIENCIA Y TECNOLOGIA		141,500.00	
PROGRAMA DE SEGURIDAD PÚBLICA		6,000,000.00	
PROG. DE CAPACITACION Y CULTURA TURÍSTICA		153,341.54	
INFRAESTRUCTURA INDUSTRIAL		800,000.00	
PROGRAMA NAYARIT HOSPITALARIO		129,241.47	
FOMENTO AL TURISMO SOCIAL		93,436.24	
PROGRAMA VERIF. DE SERVICIOS TURÍSTICOS		47,611.29	
PROYECTOS PRODUCTIVOS		2,706,746.00	
PROGRAMA NAYARIT PRODUCE		215,728.11	
PROGRAMA DE PROMOCIÓN INSTITUCIONAL		2,684,717.07	
ALIANZA PARA EL CAMPO		17,478,604.91	
PROGRAMA DE PESCA Y ACUACULTURA		2,790,577.61	
PROGRAMA DE PRODUCCIÓN DE SEMILLA		1,876,404.98	
CENTRAL DE MAQUINARIA AGROP. DE LA ZONA SUR		700,000.00	
PROGRAMA DE FOMENTO AGRÍCOLA		11,398,347.19	
CENTRAL DE MAQUINARIA AGROP. DE LA ZONA NORTE		641,822.19	
PROGRAMA FEDERALIZACIÓN		432,596.34	
PROGRAMAS Y CONVENIOS EMERGENTES		7,846,246.50	
CONSULTA A MICRO, PEQ. Y MED. EMPRESAS		42,704.25	
PROG. DE PROMOCIÓN ECONOMICA		206,646.74	
PAQUETE DE HERRAMIENTAS		329,387.90	
PROGRAMA DE PROMOCIÓN A LA EXPORTACIÓN		51,214.40	
CORREDOR TUR. NVO. VALLARTA-COMPOSTELA		353,948.17	
PROG. DE BECAS DE CAPACITACIÓN A DESEMPLEADOS		1,306,450.93	
CONTINGENCIAS AGROPECUARIAS		492,000.00	
CENTRO DE VALORACIÓN Y TRANSF. DE TECNOLOGÍA		343,722.66	
FOMENTO A LA COMERCIALIZACIÓN		2,292,080.86	
FOM. A LA ORG. CAP. Y ASIST. TEC. DE PRODUCT.		3,646,958.40	
PROGRAMA DE REHAB. DE SUELOS CAÑEROS		428,487.26	
PROGRAMAS FORESTALES		649,821.26	67,692,354.29
APORT. FED. PARA PROGRAMAS Y CONVENIOS			
FID. PARA LA INFRAESTRUCTURA EN LOS ESTADOS	\$	104,793,089.47	



**PODER EJECUTIVO
NAYARIT**

**GOBIERNO DEL ESTADO DE NAYARIT
ESTADO DE INGRESOS Y EGRESOS**

POR EL PERIODO COMPRENDIDO DEL 1 DE JULIO AL 30 DE SEPTIEMBRE DEL AÑO 2005
(Hoja 5 de 5)

INFRAESTRUCTURA EDUCATIVA MEDIA SUPERIOR	4,778,000.51		
CONVENIOS C.N.A. RURAL FEDERAL	6,181,357.10		
PROGRAMA APAZU FEDERAL	6,973,325.06		
FONDO ATENCIÓN A LA POB. RURAL AFECT. POR CONTING. C	7,160,790.13		
FONDO DE PREVENCIÓN DE DESASTRES NATURALES	866,236.23		
RECURSOS CECA	728,729.63		
PREVENCIÓN Y ATENCIÓN A LA VIOLENCIA FAMILIAR Y CONTI	300,000.00		
PROGRAMA AGUA LIMPIA	(6,869,157.13)	\$	124,912,371.00
APOYOS PARA EL FORTALECIMIENTO DE ENTIDADES FED.			95,265,949.72
TOTAL CONVENIOS Y PROGRAMAS			\$ 308,535,378.10
TRANSFERENCIAS A MUNICIPIOS			
FONDO GENERAL DE PARTICIPACIONES		\$	133,070,568.53
FONDO DE FOMENTO MUNICIPAL			72,689,416.00
PARTICIPACIÓN A MUNICIPIOS EN I.E.P.S.			3,322,903.21
PARTICIPACIÓN A MUNICIPIOS EN TENENCIA FED.			3,552,869.02
PARTICIPACIÓN A MUNICIPIOS EN I.S.A.N.			988,799.85
ZOFEMAT			3,655,131.30
FONDO DE APOYO MUNICIPAL			2,750,000.01
IMPUESTO PREDIAL			626,533.39
IMPUESTO SOBRE ADQ. DE BIENES INMUEBLES			269,274.85
FONDO DE APORT. PARA EL FORTALEC. DE LOS MPIO.			62,879,870.14
FONDO DE APORT. PARA LA INFRAESTR. SOC. MPAL.			59,638,769.88
TOTAL TRANSFERENCIAS A MUNICIPIOS			343,444,136.18
DEUDA PÚBLICA			
AMORTIZACIONES DE CAPITAL		\$	416,272.50
INTERESES			(2,308,579.96)
TOTAL DEUDA PÚBLICA			(1,892,307.46)
TOTAL EGRESOS			2,320,581,989.05
INCREMENTO A LA HACIENDA PÚBLICA AÑO FISCAL			<u>(\$708,423,241.42)</u>



**PODER EJECUTIVO
NAYARIT**

**GOBIERNO DEL ESTADO DE NAYARIT
ESTADO DE ORIGEN Y APLICACIÓN DE FONDOS
POR EL PERIODO COMPRENDIDO DEL 1 DE JULIO AL 30 DE SEPTIEMBRE DEL AÑO 2005**

ORIGEN			APLICACIÓN		
	PARCIAL	TOTAL		PARCIAL	TOTAL
INGRESOS PROPIOS		\$ 121,258,465.85	GASTO CORRIENTE		\$ 329,383,003.61
IMPUESTOS	\$ 53,019,591.20		SERVICIOS PERSONALES	\$ 275,188,823.24	
DERECHOS	21,452,026.91		MATERIALES Y SUMINISTROS	22,324,210.69	
PRODUCTOS	5,930,889.35		SERVICIOS GENERALES	31,869,969.68	
APROVECHAMIENTOS	3,391,487.73				
IMPUESTOS MUNICIPALES COORDINADOS	1,155,838.26		GASTO DE INVERSION		1,649,647,156.72
OTROS CONCEPTOS	36,308,632.40		BIENES MUEBLES E INMUEBLES	\$ 882,143.94	
			OBRA PÚBLICA	31,896,248.65	
PARTICIPACIÓN EN IMPUESTOS FEDERALES		640,421,053.99	CONVENIOS	20,664,703.09	
FONDO GENERAL DE PARTICIPACIONES	\$ 533,565,704.82		PROGRAMAS	67,692,354.29	
IMPTO. FED. SOBRE TENENCIA O USO DE VEHICULOS	11,766,329.67		SUBSIDIOS A ORGANISMOS Y ENTIDADES	106,691,120.33	
IMPTO. ESPECIAL SOBRE PRODUCCIÓN Y SERVICIOS	14,914,769.00		APOYO A LOS SECTORES SOCIAL Y PRIVADO	32,480,161.15	
IMPTO. SOBRE AUTOMÓVILES NUEVOS	8,094,960.00		TRANSFERENCIAS ESTATALES	72,049,334.52	
INCENTIVOS POR COORDINACION FISCAL	3,336,604.25		TRANSFERENCIAS FEDERALES	1,093,392,296.41	
ZOFEMAT	1,365,479.25		OTROS APOYOS ECONÓMICOS	3,720,473.62	
FONDO DE FOMENTO MUNICIPAL	67,377,207.00		APOYOS PARA EL FORTALECIMIENTO DE ENTIDADES FED.	95,265,949.72	
			APORT. FED. PARA PROGRAMAS Y CONVENIOS	124,912,371.00	
RAMO 39.- APOYOS PARA EL FORT. DE ENTIDADES FEDERATIVAS		61,575,730.64	TRANSFERENCIAS A MUNICIPIOS		343,444,136.18
RAMO 33.- APORT. FED. PARA ENTIDADES FEDERATIVAS Y MPIO.		635,059,570.71	PARTICIPACIONES A MUNICIPIOS	\$ 217,279,687.91	
TRANSFERENCIAS		107,784,665.46	FONDO DE APOYO MUNICIPAL	2,750,000.01	
UNIVERSIDAD AUTONOMA DE NAYARIT	\$ 105,853,375.00		IMPUESTOS MUNICIPALES COORDINADOS	895,808.24	
SOCORRO DE LEY	1,931,290.46		RAMO 33	122,518,640.02	
CONVENIOS FEDERALES		17,103,903.02	DEUDA PÚBLICA		(1,892,307.46)
RECURSOS FEDERALES DIVERSOS		28,955,357.96	SUMA DE APLICACIONES DE FONDOS EN EL PERIODO	\$ 2,320,581,989.05	
SUMA EL ORIGEN DE LOS FONDOS GENERADOS EN EL PERIODO	\$ 1,612,158,747.63				
OTROS RECURSOS OBTENIDOS	82,277,213.55				
DISPONIBILIDAD EN EFECTIVO AL 1 DE JULIO DEL AÑO 2005	1,100,074,548.12		DISPONIBILIDAD EN EFECTIVO AL 30 DE SEPTIEMBRE DEL AÑO 2005	473,928,520.25	
SUMAS IGUALES	\$ 2,794,510,509.30		SUMAS IGUALES	\$ 2,794,510,509.30	



**PODER EJECUTIVO
NAYARIT**

GOBIERNO DEL ESTADO DE NAYARIT
BALANZA DE COMPROBACION
DEL 01 DE JULIO AL 30 DE SEPTIEMBRE DE 2005

(Hoja 1 de 7)

CTA.	R U B R O	SALDOS AL 30/JUN/2005		MOVIMIENTOS		SALDOS AL 30/SEP/2005	
		DEUDOR	ACREEDOR	CARGOS	ABONOS	DEUDOR	ACREEDOR
100	FONDOS FIJOS	\$ 1,359,927.55		\$ 1,161,031.33	\$ 1,579,100.53	\$ 941,858.35	
101	BANCOS	274,389,700.66		4,802,751,008.25	4,872,007,690.60	205,133,018.31	
102	CAJA	0.00		3,455,698,323.46	3,455,698,323.46	0.00	
103	INVERSIONES Y VALORES	824,324,919.91		495,541,556.73	1,052,012,833.05	267,853,643.59	
110	PRESTAMOS EMPLEADOS	357,810.62		792,890.95	837,050.53	313,651.04	
111	DEUDORES DIVERSOS	197,196,750.72		14,635,101.03	45,759,123.69	166,072,728.06	
112	PRESTAMOS AYUNTAMIENTOS	4,494,731.52		5,188,346.11	9,683,077.63	0.00	
113	DOCUMENTOS POR COBRAR	688,317.94		1,567,993.24	599,784.07	1,656,527.11	
114	GASTOS SUJETOS A COMPROBACION.	0.00		0.00	0.00	0.00	
115	PRESTAMOS A PERSONAL	23,256,847.70		10,981,583.19	12,479,969.46	21,758,461.43	
116	CREDITO AL SALARIO	617,767.15		2,292,343.18	1,443,663.58	1,466,446.75	
117	OTRAS CUENTAS POR COBRAR	2,252,490.54		135,029.68	2,039,828.73	347,691.49	
130	ANTICIPOS A PROVEEDORES	534,244.00		0.00	354,270.95	179,973.05	
131	ANTICIPOS PARA OBRAS	57,060,627.73		23,928,983.32	56,959,334.49	24,030,276.56	
132	ANTICIPOS PROGRAMAS ESTATALES	7,914,859.06		399,218.10	7,105,167.10	1,208,910.06	
150	INVENTARIOS	0.00		0.00	0.00	0.00	
151	BIENES INMUEBLES	71,163,098.26		6,263,478.96	0.00	77,426,577.22	
153	MUEBLES Y ENSERES	69,001,271.17		882,143.94	0.00	69,883,415.11	
155	MAQ MOB Y EQ TRANSP	61,898,233.10		0.00	0.00	61,898,233.10	
156	INVERSION BODEGAS NAYARABASTOS	1,425,300.00		0.00	0.00	1,425,300.00	
157	INVERSION CARRETERA	0.00		0.00	0.00	0.00	
158	APORT. A FIDEICOMISOS Y FONDOS	0.00		0.00	-2,790,000.00	2,790,000.00	
159	DEPOSITOS EN GARANTIA	35,262.00		0.00	0.00	35,262.00	
160	GASTOS ANTICIPADOS	76,990.36		5,504,748.37	73,747.33	5,507,991.40	
200	HONORARIOS Y GTOS EJEC P/PAGAR		0.00	0.00	0.00		0.00
201	IMPUESTOS POR PAGAR		48,198,969.94	59,701,640.09	16,146,127.26		4,643,457.11
202	RETENCIONES A MUNICIPIOS		0.00	0.00	0.00		0.00
203	P R O V E E D O R E S		4,622,211.98	230,941,648.28	230,941,647.98		4,622,211.68
204	RETENCIONES Y APORT.DE NÓMINA		24,779,575.54	78,695,663.98	76,386,110.45		22,470,022.01
206	ACREEDORES DIVERSOS		80,954,189.41	40,070,026.97	41,864,825.03		82,748,987.47
207	SUELDOS POR PAGAR		0.00	196,472,145.91	196,472,145.91		0.00
208	RETENCIONES POR PAGAR		165,284.14	153,260.96	-8.00		12,015.18
211	FIANZAS Y DEPOSITOS		10,262,120.66	656,539.00	980,203.90		10,585,785.56
220	APOYO FINANCIERO EXTRAORDINARI		0.00	0.00	0.00		0.00
221	CREDITOS BANCARIOS		62,712,536.62	5,766,800.31	0.00		56,945,736.31
300	P A T R I M O N I O		200,791,314.03	0.00	882,143.94		201,673,457.97
301	INCREM A HDA PUB A#O INMED ANT		9,693,028.45	1,125,860.58	50,756,745.99		59,323,913.86
302	INCREM A HDA PUB A#OS ANT		383,282,497.27	-9,494,980.97	4,332,365.40		397,109,843.64
303	INCREM AL PATRIM A#O FISCAL		0.00	0.00	0.00		0.00
304	PROV. PARA CUENTAS INCOBRABLES		7,186,931.31	-5,630,353.31	0.00		12,817,284.62
305	DIFERENCIA EN BANCOS		0.00	0.00	0.00		0.00
400	IMPTO. S/REM.AL TRAB.PERS.IND.		1,892,163.01	0.00	774,867.74		2,667,030.75
401	IMPTO. SOBRE NOMINAS		32,557,367.60	0.00	21,300,373.84		53,857,741.44
402	IMPTO. AL HOSPEDAJE		14,326,884.38	0.00	8,722,631.42		23,049,515.80
403	IMPTO. S/DIVERS.Y ESPECT. PUB.		216,791.74	0.00	79,052.26		295,844.00
404	IMPTO. S/JGOS.Y APUESTAS PERM.		1,105,654.47	0.00	563,199.27		1,668,853.74
405	IMPTO. S/ADQ.DE BIENES MUEBLES		6,449,182.69	0.00	2,621,544.65		9,070,727.34
406	IMPTO. ESTATAL S/TENENCIA		6,682,118.07	0.00	1,287,161.21		7,969,279.28
407	IMPTO. ADIC.FOMENTO A LA EDUC.		17,964,873.39	881.52	6,310,698.58		24,274,690.45
408	IMPTO. ADIC. P/ASISTENCIA SOC.		10,779,383.02	370.32	3,786,457.93		14,565,470.63
409	IMPTO. UNIV. AUTONOMA DE NAY.		21,959,362.09	246.92	7,575,103.06		29,534,218.23
410	DERECHOS SERVICIOS REGISTRALES		9,168,523.05	616.70	6,017,806.69		15,185,713.04
411	DERECHOS SERV.PREST.MAT.PROFES		1,840,505.19	616.70	830,236.89		2,670,125.38



**PODER EJECUTIVO
NAYARIT**

GOBIERNO DEL ESTADO DE NAYARIT
BALANZA DE COMPROBACION
DEL 01 DE JULIO AL 30 DE SEPTIEMBRE DE 2005
(Hoja 2 de 7)

CTA.	RUBRO	SALDOS AL 30/JUN/2005		MOVIMIENTOS		SALDOS AL 30/SEP/2005	
		DEUDOR	ACREEDOR	CARGOS	ABONOS	DEUDOR	ACREEDOR
412	DERECHOS REGISTRO CIVIL		726,107.86	88.10	420,905.19		1,146,924.95
413	DERECHOS DE TRANSITO Y TRANSP.		31,722,949.54	0.00	10,043,175.93		41,766,125.47
414	DERECHOS SERVICIOS CATASTRALES		614,513.84	0.00	337,162.67		951,676.51
415	DERECHOS PREST.POR LA S.E.P.		650,937.44	0.00	377,926.38		1,028,863.82
416	DERECHOS EXP.PERMISO ALCOHOLES		13,163,804.40	881.00	3,085,986.46		16,248,909.86
417	OTROS DERECHOS		330.37	0.00	0.00		330.37
418	DIVERSOS		635,736.31	0.00	341,029.20		976,765.51
420	VENTA Y EXPLOT.BIENES M.E INM.		10,348,080.72	0.00	86,000.00		10,434,080.72
421	PERIODICO OFICIAL		234,325.16	0.00	98,320.41		332,645.57
422	OTROS PRODUCTOS, DIVID. Y REGAL.		411,972.76	0.00	203,073.67		615,046.43
423	OTROS PRODUCTOS		1,524,660.82	37,552.90	671,119.56		2,158,227.48
424	INTERESES POR INVERSIONES		8,342,367.92	0.00	4,909,928.61		13,252,296.53
430	C E N D I		107,029.30	7,460.00	75,413.68		174,982.98
431	RECARGOS		824,498.26	0.00	586,734.43		1,411,232.69
432	MULTAS		5,006,904.14	16,930.00	1,437,707.66		6,427,681.80
433	FIANZAS Y DEPOSITOS		0.00	0.00	9,500.00		9,500.00
434	APORT. PARA CONSTRUC. DE AULAS		0.00	0.00	0.00		0.00
435	DONACIONES		0.00	0.00	0.00		0.00
436	APORTACIONES DIVERSAS		15,186.81	0.00	98,606.85		113,793.66
437	RECUP.DE APORT.PARA PROG.ESPEC		0.00	0.00	0.00		0.00
438	INDEMNIZACION POR CHEQUES DEV.		29,618.88	0.00	4,783.34		34,402.22
439	GASTOS DE EJECUCION		2,273,398.24	0.00	1,203,131.77		3,476,530.01
440	LEY DE EQUILIBRIO ECOLOGICO		0.00	0.00	0.00		0.00
441	APORTACION DE BENEFICIARIOS		0.00	0.00	0.00		0.00
442	REINTEGRO REC.NO UTILIZ.EJ.ANT		14,316,574.46	0.00	129,062.53		14,445,636.99
443	REINTEGRO D'GTOS. DE OPERACION		0.00	0.00	0.00		0.00
444	APORT. EXT. DE ENTES PUBLICOS		0.00	0.00	0.00		0.00
445	PROG.CAPAC.PERM.DE AUTORIDADES		0.00	0.00	0.00		0.00
446	PRESTAMO FRIJOLEROS		0.00	0.00	0.00		0.00
447	EMPRESTITO		0.00	0.00	0.00		0.00
448	OTROS ING. POR CONCEPTOS DIV.		61,375,723.16	0.00	36,088,170.83		97,463,893.99
449	DA#OS A BIENES DEL ESTADO		8,061.01	0.00	91,399.04		99,460.05
450	CONAFE		0.00	0.00	0.00		0.00
500	PROG.CAPACIT.PERMA.AUTORIDADES		0.00	0.00	0.00		0.00
501	RECURSOS FEDERALES DIVERSOS		0.00	0.00	0.00		0.00
510	FONDO GRAL. DE PARTICIPACIONES		984,097,263.21	126,849,988.80	533,502,422.89		1,390,749,697.30
511	IMP FED S/TENEN O USO DE VEHIC		68,483,392.59	13,498.10	11,779,827.77		80,249,722.26
512	IMP.TO. ESP. SOBRE PROD. Y SERV		16,321,927.24	0.00	11,646,361.24		27,968,288.48
513	RAMO 39 PAFEF		111,683,182.89	0.00	61,575,730.64		173,258,913.53
514	PROTECCION CIVIL		0.17	0.00	0.09		0.26
515	INCENTIVOS POR COORD. FISCAL		18,151,260.72	0.00	3,336,604.25		21,487,864.97
516	RAMO 33 V.- FAM		85,879,805.30	0.00	45,666,215.05		131,546,020.35
517	RAMO 33 III.- FISE (FAIS)		16,507,995.74	0.00	8,251,457.37		24,759,453.11
518	ZOFEMAT		973,938.82	0.00	1,365,479.25		2,339,418.07
519	IMPUESTO SOBRE AUTOMÓVILES NUEVOS		8,042,046.33	1,821,366.00	8,094,960.00		14,315,640.33
520	PROG. EMERG. FRIJOL 98/99		0.00	0.00	0.00		0.00
524	APROVECHAMIENTOS FEDERALES		20.02	0.00	10.12		30.14
525	OTROS APROVECHAM.FEDERALES		0.00	0.00	0.00		0.00
526	OTROS PRODUCTOS REGULARIZACION		0.00	0.00	0.00		0.00
527	RECURSOS CONAGUA		8,402,879.67	0.00	16,251,772.05		24,654,651.72
528	APORTAC.MPALES.OBRA PUBLICA		0.00	0.00	0.00		0.00
529	INGRESOS DE EJERC. ANTERIORES		0.00	0.00	0.00		0.00
530	IMPUESTO PREDIAL URBANO		5,043,879.41	0.00	639,910.81		5,683,790.22



**PODER EJECUTIVO
NAYARIT**

GOBIERNO DEL ESTADO DE NAYARIT
BALANZA DE COMPROBACION
DEL 01 DE JULIO AL 30 DE SEPTIEMBRE DE 2005
(Hoja 3 de 7)

CTA.	RUBRO	SALDOS AL 30/JUN/2005		MOVIMIENTOS		SALDOS AL 30/SEP/2005	
		DEUDOR	ACREEDOR	CARGOS	ABONOS	DEUDOR	ACREEDOR
531	IMPUESTO PREDIAL RUSTICO		429,565.43	0.00	73,623.89		503,189.32
532	IMPUESTO PREDIAL EJIDAL		82.20	0.00	0.00		82.20
533	IMPTO S/ADQ BIENES INMUEBLES		649,232.89	0.00	410,384.76		1,059,617.65
534	REINTEGRO ADMON.IMPTO.PREDIAL		565,916.32	0.00	31,918.80		597,835.12
540	PARTICIP. A MPIO. EN F.G.P.		275,099,494.73	0.00	126,913,270.73		402,012,765.46
541	FONDO DE FOMENTO MUNICIPAL		145,710,213.42	0.00	67,377,207.00		213,087,420.42
542	PARTICIP. A MPIO. EN I.E.P.S.		4,640,335.34	0.00	3,268,407.76		7,908,743.10
543	PARTICIP. A MPIO. EN I.S.A.N.		2,334,787.67	0.00	1,821,366.00		4,156,153.67
544	RAMO 33 I.- FAEB		1,682,256,879.53	0.00	280,721,326.83		1,962,978,206.36
545	RAMO 33 II.- FASSA		239,887,836.41	0.00	145,546,348.76		385,434,185.17
546	RAMO 33 III.- FISM (FAIS)		119,288,870.28	0.00	59,642,668.40		178,931,538.68
547	RAMO 33 IV.- FORTAMUN		118,703,140.03	0.00	59,351,345.53		178,054,485.56
548	SUBSIDIO FEDERAL PARA LA U A N		232,378,905.09	0.00	105,853,375.00		338,232,280.09
549	APORTACIONES C.A.P.F.C.E.		888,430.25	0.00	477,089.62		1,365,519.87
550	RAMO 33 VII.- FASP		0.00	0.00	0.00		0.00
551	RAMO 33 VI.- FAETA		30,121,550.48	0.00	7,032,184.77		37,153,735.25
552	REASIGN. DE REC.SECTOR TURISMO		12.70	0.00	-0.47		12.23
553	FONDO DE DESARROLLO INST.MPAL.		1.79	0.00	0.57		2.36
554	PROGRAMA SOCORRO DE LEY		1,062,743.86	0.00	1,931,290.46		2,994,034.32
555	PROGRAMA ESTATAL DE OBRAS		0.00	0.00	0.00		0.00
556	MODERNIZAC. DEL REGISTRO CIVIL		0.00	0.00	0.00		0.00
557	CONVENIO DE INFRAEST.DEPORTIVA		16.73	0.00	8.46		25.19
558	REC.APOYO A LA COMERC.MAIZ Y A		0.00	0.00	0.00		0.00
559	PROGRAMA EMPLEO TEMPORAL		3.52	0.00	1.78		5.30
560	FID. FONDO NAC.HABIT.POPULARES		0.00	0.00	0.00		0.00
561	PROGRAMA NAC. DE REFORESTACION		0.00	0.00	0.00		0.00
562	APOYO MICRO.PEQUE#A MED.EMPRES		66.26	0.00	34.37		100.63
563	OTROS INGRESOS FEDERALES		5,028,705.82	0.00	374,986.43		5,403,692.25
570	I.S.R. REGIMEN INTERMEDIO		0.00	0.00	0.00		0.00
571	I.S.R. REGIMEN DE PEQ.CONTRIB.		0.00	0.00	0.00		0.00
572	I.S.R. ENAJENACION DE BIENES		0.00	0.00	0.00		0.00
573	FIES (FID. INFR. EN LOS EDOS.)		77,227,369.14	441,152.00	28,862,963.22		105,649,180.36
574	INCENTIVOS ECON.REG.INTERMEDIO		0.00	0.00	0.00		0.00
575	INCENT.ECON.REG.DE PEQ.CONTRIB		0.00	0.00	0.00		0.00
576	RAMO 33 VII.- FASP		57,696,057.09	0.00	28,848,024.00		86,544,081.09
577	FAPRACC (FONDO AT'N.POB.AFECT)		7,163,561.72	0.00	0.00		7,163,561.72
578	RECURSOS DE JOVENES POR MEXICO		0.00	0.00	0.00		0.00
579	EDUCACION PUBLICA		555,450.00	0.00	12,245.66		567,695.66
580	INCENTIVOS ISAN		0.00	0.00	0.00		0.00
581	INC. ISR ENAJENACION INMUEBLES		0.00	0.00	0.00		0.00
582	REC.PROY. SEP MESA DEL NAYAR		1,315,675.61	0.00	462,218.14		1,777,893.75
583	RECURSOS CONAFOR		0.00	0.00	0.00		0.00
584	INIFAP		0.00	0.00	0.00		0.00
585	RECURSOS FOPREDEN		2,088,248.73	0.00	59,082.94		2,147,331.67
586	RECURSOS CONAFE		48,940,718.00	0.00	0.00		48,940,718.00
600	SUELDOS ORDINARIOS	175,761,768.48		88,554,023.09	201,107.15	264,114,684.42	
601	OTROS SUELDOS Y SALARIOS	27,392,826.17		20,313,349.27	10,838.60	47,695,336.84	
602	SOBRE SUELDOS	107,372,172.80		58,777,530.35	57,377.04	166,092,326.11	
603	GRATIFICACIONES	75,182,834.70		56,628,098.14	27,545.38	131,783,387.46	
604	SEGURIDAD SOCIAL	46,942,748.31		24,551,305.98	-2,877.78	71,496,932.07	
605	JUBILADOS	52,727,513.68		26,657,194.30	0.00	79,384,707.98	
606	GRAVAMENES FISCALES	838,269.64		1,312.50	0.00	839,582.14	



**PODER EJECUTIVO
NAYARIT**

GOBIERNO DEL ESTADO DE NAYARIT
BALANZA DE COMPROBACION
DEL 01 DE JULIO AL 30 DE SEPTIEMBRE DE 2005
(Hoja 4 de 7)

CTA.	RUBRO	SALDOS AL 30/JUN/2005		MOVIMIENTOS		SALDOS AL 30/SEP/2005	
		DEUDOR	ACREEDOR	CARGOS	ABONOS	DEUDOR	ACREEDOR
610	PAPELERIA Y ART. DE OFNA.	4,517,626.84		4,345,393.96	0.00	8,863,020.80	
611	ALIMENTOS EN GENERAL	7,745,207.84		4,560,716.19	0.00	12,305,924.03	
612	MATERIALES DE MANTENIMIENTO	4,150,509.07		2,136,089.08	0.00	6,286,598.15	
613	MANTENIMIENTO DE EDIFICIOS	223,534.70		222,197.19	0.00	445,731.89	
614	MATERIALES DIVERSOS	4,451,785.43		3,248,509.41	0.92	7,700,293.92	
615	COMBUSTIBLES Y LUBRICANTES	12,027,041.10		7,004,786.99	0.00	19,031,828.09	
616	VESTUARIOS PRENDAS Y BLANCOS	963,075.25		399,364.66	0.00	1,362,439.91	
618	ELAB.DE PLACAS Y CALCOMANIAS	4,985,302.33		407,154.13	0.00	5,392,456.46	
620	ARRENDAMIENTOS	5,324,981.41		2,763,770.90	0.00	8,088,752.31	
621	SERVICIOS BASICOS	12,259,011.19		8,662,624.74	7,413.18	20,914,222.75	
622	GASTOS DE VIAJE	9,210,554.82		4,765,491.17	7,494.95	13,968,551.04	
623	GASTOS DE SEGURO	1,417,330.87		690,906.09	0.00	2,108,236.96	
624	MANT.Y REPARACION DE EQUIPOS	4,351,178.29		2,713,887.70	0.00	7,065,065.99	
625	SERV.DE DIFUSION E INFORMACION	14,122,156.26		9,897,497.83	285.00	24,019,369.09	
626	PAGO DE IMPUESTOS	648,701.79		10,283.90	0.00	658,985.69	
627	SERVICIOS BANCARIOS	1,932,931.01		1,392,278.50	753.81	3,324,455.70	
628	PAGO DE LICENCIAS	144,928.51		137,915.00	0.00	282,843.51	
629	PAGOS DE HONORARIOS	961,596.51		848,265.95	0.00	1,809,862.46	
630	PERDIDAS, RESPONSABIL. Y MULTAS	1,758.85		2,994.84	0.00	4,753.69	
640	COPLADENAY	4,062,151.90		1,324,551.01	0.00	5,386,702.91	
641	INADES	2,116,552.51		1,346,808.24	0.00	3,463,360.75	
642	IPOVINAY	3,383,703.78		2,317,494.30	0.00	5,701,198.08	
643	D.I.F.	26,852,000.00		16,302,266.15	0.00	43,154,266.15	
644	C.R.E.E.	1,263,795.00		603,714.00	0.00	1,867,509.00	
645	TEATRO DEL PUEBLO	774,000.00		322,500.00	0.00	1,096,500.00	
646	C.E.C.A.	3,276,533.14		1,877,216.65	0.00	5,153,749.79	
647	C.E.A.	4,258,954.87		2,540,223.56	0.00	6,799,178.43	
648	INDEJ	13,331,560.13		4,298,973.12	0.00	17,630,533.25	
649	C.E.S.P.	4,155,756.41		3,146,134.21	0.00	7,301,890.62	
650	CONSEJO EST.P/LA CULT. Y LAS ART.	7,297,105.08		4,465,989.15	0.00	11,763,094.23	
651	TRIBUNAL DE JUST. ADMVA.	3,185,511.31		1,661,597.45	0.00	4,847,108.76	
652	BENEFICENCIA PUB. DE NAYARIT	499,939.92		208,333.30	0.00	708,273.22	
653	COORD. DE ARBITRAJE MEDICO	1,139,991.79		519,942.11	0.00	1,659,933.90	
654	INST. DE LA MUJER EN NAYARIT	2,145,261.12		852,728.67	0.00	2,997,989.79	
655	INST. DE COORD. FISCAL Y GTO. P.	186,925.02		93,462.52	0.00	280,387.54	
656	COM. EST. DE LOS DERECHOS HUMANOS	5,278,693.58		2,205,320.67	0.00	7,484,014.25	
657	COM. TRANSP. Y ACCESO A INFORMAC.	2,824,233.52		1,278,845.98	0.00	4,103,079.50	
660	CECYTEN	7,766,689.48		8,731,952.84	0.00	16,498,642.32	
661	CONALEP	1,214,053.88		885,197.25	0.00	2,099,251.13	
662	ICATEN	3,261,533.53		1,632,803.50	0.00	4,894,337.03	
663	SECRETARIA DE SALUD	36,931,608.61		15,429,422.06	0.00	52,361,030.67	
664	UNIVERSIDAD TECNOLOGICA DE NAY.	10,384,000.00		4,590,000.00	0.00	14,974,000.00	
665	UNIV. TECNOLOGICA DE LA COSTA	6,090,958.00		2,751,901.00	0.00	8,842,859.00	
666	UNIV. TECNOLOGICA DE BADEBA	4,486,185.00		2,253,590.00	0.00	6,739,775.00	
667	TRIBUNAL ESTATAL ELECTORAL	3,572,049.56		1,917,070.96	0.00	5,489,120.52	
668	UNIVERSIDAD AUTONOMA DE NAYARIT	42,174,999.96		17,802,560.32	0.00	59,977,560.28	
669	CONSEJO ESTATAL ELECTORAL	45,704,886.31		5,140,100.28	0.00	50,844,986.59	
670	BECAS	4,506,940.00		1,092,100.00	0.00	5,599,040.00	
671	OTROS APOYOS ECONOMICOS	5,557,406.40		3,720,473.62	0.00	9,277,880.02	
672	PAGO DE MARCHA	539,021.56		197,446.33	0.00	736,467.89	
673	APOYO A COMUNIDADES INDIGENAS	577,233.94		280,343.58	0.00	857,577.52	
674	SUBSIDIOS DIVERSOS Y DONATIVOS	3,675,446.93		30,859,571.24	0.00	34,535,018.17	



**PODER EJECUTIVO
NAYARIT**

GOBIERNO DEL ESTADO DE NAYARIT
BALANZA DE COMPROBACION
DEL 01 DE JULIO AL 30 DE SEPTIEMBRE DE 2005
(Hoja 5 de 7)

CTA.	R U B R O	SALDOS AL 31/MAR/2005		MOVIMIENTOS		SALDOS AL 30/SEP/2005	
		DEUDOR	ACREEDOR	CARGOS	ABONOS	DEUDOR	ACREEDOR
675	CONSEJO EST. DE CIENCIA Y TEC.	546,923.95		190,421.03	0.00	737,344.98	
676	FESTIVAL CULTURAL "AMADO NERVO	1,500,000.00		0.00	0.00	1,500,000.00	
677	CAPACITACION Y DESARROLLO	379,562.03		50,700.00	0.00	430,262.03	
678	FONDO RESPONSABIL. PATRIMONIAL	0.00		0.00	0.00	0.00	
679	FONDO DE APOYO A ORG. FIN. RURAL	267,625.62		0.00	0.00	267,625.62	
680	TRANSF. PODER LEGISLATIVO	65,172,084.16		28,748,057.83	0.00	93,920,141.99	
681	FIDEICOMISO DEL IMPTO. AL HOSPEDAJE	11,528,640.58		9,209,520.91	0.00	20,738,161.49	
682	IMPTOS. RETENIDOS 10% P/ LA U.A.N.	19,898,920.52		6,502,572.04	0.00	26,401,492.56	
683	TRANSF. PODER JUDICIAL	64,564,918.36		26,258,466.66	0.00	90,823,385.02	
684	FISCALIA ESPEC.P/DELITOS ELECT.	2,769,296.44		1,330,717.08	0.00	4,100,013.52	
690	RAMO 33 I.- FAEB	1,213,230,713.41		758,823,839.97	125,711.90	1,971,928,841.48	
691	RAMO 33 II.- FASSA	239,862,857.01		145,312,892.05	635,905.95	384,539,843.11	
692	RAMO 33 V.- FAM	51,107,319.20		34,638,209.75	0.00	85,745,528.95	
693	RAMO 33 VI.- FAETA	26,487,891.64		10,304,020.00	0.00	36,791,911.64	
694	RAMO 33 VII.- FASP	57,696,048.00		28,848,024.00	0.00	86,544,072.00	
695	RAMO 33 III.- FISE (FAIS)	9,120,251.68		9,477,871.49	0.00	18,598,123.17	
700	BIENES Y EQUIPO DIVERSO	368,530.54		633,643.37	0.00	1,002,173.91	
701	EQUIPO Y MOBILIARIO DE OFICINA	775,422.86		248,500.57	0.00	1,023,923.43	
702	EQUIPO DE TRANSPORTE	244,000.00		0.00	0.00	244,000.00	
711	OBRAS PUBLICAS Y SANITARIAS	24,271.00		346,513.88	0.00	370,784.88	
712	OBRAS URBANISTICAS	2,662,571.00		2,655,178.48	2,167.00	5,315,582.48	
713	OBRA PUBLICA DIRECTA	7,179,196.91		21,427,618.49	48,460.25	28,558,355.15	
714	OBRAS DE INFR.DE ALCANCE EST.	3,776,388.22		7,568,335.05	50,770.00	11,293,953.27	
715	APOYO AL CAMPO	0.00		0.00	0.00	0.00	
716	INFRAESTRUCTURA HOSPITALARIA	0.00		0.00	0.00	0.00	
717	INFRASTRUCT. EDUCATIVA	0.00		0.00	0.00	0.00	
720	CONV. FONDO MIXTO CONACYT-GOB.E	2,500,000.00		0.00	0.00	2,500,000.00	
721	CONVENIO DE DESARROLLO SOCIAL	463,689.50		15,222,547.32	2,161.00	15,684,075.82	
722	AGENDA ECONOMICA NAYARIT 2005	16,078.00		5,718.00	0.00	21,796.00	
723	FICHAS MUNICIPALES	0.00		19,373.81	0.00	19,373.81	
724	INEGI (ANUARIO ESTADISTICO)	80,000.00		0.00	0.00	80,000.00	
725	CONV. FORTALEC. U.A.N.-FEDERAC.	0.00		3,674,298.72	0.00	3,674,298.72	
726	CONVENIO INDETEC S.H.C.P.	276,943.04		138,471.52	0.00	415,414.56	
727	REUN. NALES. Y EST. PROGR. DESREG.	348,148.60		119,765.53	0.00	467,914.13	
728	CONV. DE FINANC.P/DESARROLLO	3,000,000.00		0.00	0.00	3,000,000.00	
729	PROGRAMAS FEDER. CIMO Y CRECE	301,892.60		151,480.59	0.00	453,373.19	
730	PROGRAMA DE EMPLEO TEMPORAL	1,438,754.00		1,388,448.00	53,239.40	2,773,962.60	
740	PROG.D/COBERTURA Y CASAS (PAC)	349,653.80		1,412,010.02	0.00	1,761,663.82	
741	PROGRAMA DE ASISTENCIA SOCIAL	4,200,000.00		0.00	0.00	4,200,000.00	
742	CONSEJO D'CIENCIA Y TECNOLOGIA	150,000.00		141,500.00	0.00	291,500.00	
743	INFRAEST. EDUCAC. SUPERIOR U.A.N.	0.00		0.00	0.00	0.00	
744	PROGRAMA DE SEGURIDAD PUBLICA.	12,000,000.00		6,000,000.00	0.00	18,000,000.00	
745	PROGRAMA MIXTO DE PROM. AL TUR.	10,350.00		0.00	0.00	10,350.00	
746	PROG. DE CAPACIT. Y CULT. TUR.	431,399.30		153,341.54	0.00	584,740.84	
747	INFRAESTRUCTURA INDUSTRIAL	0.00		800,000.00	0.00	800,000.00	
748	PROGRAMA NAYARIT HOSPITALARIO	256,532.58		129,241.47	0.00	385,774.05	
749	FOMENTO AL TURISMO SOCIAL	192,540.93		93,436.24	0.00	285,977.17	
750	PROG. VERIF. DE SERV. TURÍSTICOS	138,395.22		47,611.29	0.00	186,006.51	
751	PROYECTOS PRODUCTIVOS	0.00		2,706,746.00	0.00	2,706,746.00	
752	PROGRAMA NAYARIT PRODUCE	178,900.44		215,728.11	0.00	394,628.55	
753	PROG. DE PROMOCIÓN INSTITUCIONAL	669,449.10		2,687,567.30	2,850.23	3,354,166.17	
754	PROGRAMA DE ALIANZA PARA EL CAMPO	40,023,504.73		17,478,604.91	0.00	57,502,109.64	
755	PROGRAMA DE PESCA Y ACUACULTURA	2,619,135.06		2,790,577.61	0.00	5,409,712.67	



**PODER EJECUTIVO
NAYARIT**

GOBIERNO DEL ESTADO DE NAYARIT
BALANZA DE COMPROBACION
DEL 01 DE JULIO AL 30 DE SEPTIEMBRE DE 2005
(Hoja 6 de 7)

CTA.	R U B R O	SALDOS AL 30/JUN/2005		MOVIMIENTOS		SALDOS AL 30/SEP/2005	
		DEUDOR	ACREEDOR	CARGOS	ABONOS	DEUDOR	ACREEDOR
756	PROGRAMA DE PRODUCCIÓN DE SEMILLA	78,888.20		1,888,222.34	11,817.36	1,955,293.18	
757	CENTRAL MAQUINARIA AGROP ZONA SUR	2,800,000.00		700,000.00	0.00	3,500,000.00	
758	PROGRAMA DE FOMENTO AGRÍCOLA	14,540,100.76		11,398,347.19	0.00	25,938,447.95	
759	CTRAL.DE MAQUINARIA AGROP. D/NORTE	911,674.63		641,822.19	0.00	1,553,496.82	
760	PROGRAMA FEDERALIZACIÓN	0.00		432,596.34	0.00	432,596.34	
761	PROGRAMA DE ESTUDIOS Y PROYECTOS	0.00		0.00	0.00	0.00	
765	PROGRAMAS Y CONVENIOS EMERGENTES	1,193,224.03		7,846,246.50	0.00	9,039,470.53	
766	CONSULTA A MICRO, PEQ. Y MED. EMP.	57,295.75		42,704.25	0.00	100,000.00	
767	PROG. DE PRODUCCIÓN ECONOMICA	690,845.33		206,646.74	0.00	897,492.07	
768	PAQUETE DE HERRAMIENTAS	0.00		329,387.90	0.00	329,387.90	
769	PROG. DE PROMOCIÓN A LA EXPORT.	63,448.00		51,214.40	0.00	114,662.40	
770	CORRED. TUR. N. VALLARTA-COMP.-SNBL	1,308,899.46		357,050.04	3,101.87	1,662,847.63	
771	PROG. BECAS DE CAPACIT. A DESEMP.	355,150.95		1,306,450.93	0.00	1,661,601.88	
773	CONTINGENCIAS AGROPECUARIAS	2,000,000.00		492,000.00	0.00	2,492,000.00	
775	CTO.DE VALORAC. Y TRANS. DE TEC.	163,934.98		343,722.66	0.00	507,657.64	
776	FOMENTO A LA COMERCIALIZACIÓN	326,410.89		2,292,080.86	0.00	2,618,491.75	
777	FOM. A LA ORG. CAP. Y ASIST. TEC. DE PR	283,510.03		3,646,958.40	0.00	3,930,468.43	
778	PROGRAMA DE REH. SUELOS CAÑEROS	0.00		428,487.26	0.00	428,487.26	
779	GARANTÍA CRÉDITOS BANCARIOS FOGARI	8,000,000.00		0.00	0.00	8,000,000.00	
780	PROGRAMAS FORESTALES	1,425,108.75		665,221.26	15,400.00	2,074,930.01	
785	CONVENIO C.N.A. RURAL	0.00		0.00	0.00	0.00	
786	CONV.AGUA POT. Y ALC. ZONAS URB.	0.00		0.00	0.00	0.00	
791	CONSTR. DE UNIVER TECNOLOGICAS	0.00		0.00	0.00	0.00	
792	PROG.DE EDUC.MEDIA SUP. Y SUP.	0.00		0.00	0.00	0.00	
800	PARTICIP. A MPIO. EN F.G.P.	268,942,196.93		133,070,568.53	0.00	402,012,765.46	
801	FONDO DE FOMENTO MUNICIPAL	140,329,705.00		72,793,935.10	104,519.10	213,019,121.00	
802	PARTICIP. A MPIO. EN I.E.P.S.	4,654,139.31		3,322,903.21	0.00	7,977,042.52	
803	PARTICIP. A MPIO. TENENCIA FED	14,289,890.51		3,552,869.02	0.00	17,842,759.53	
804	PARTICIP. A MPIO. EN I.S.A.N.	2,397,500.17		988,799.85	0.00	3,386,300.02	
805	FONDO DE APOYO MUNICIPAL	5,499,999.98		2,750,000.01	0.00	8,249,999.99	
806	IMPUESTO PREDIAL	3,736,804.10		626,533.39	0.00	4,363,337.49	
807	IMP.SI/ADQ. DE BIENES INMUEBLES	470,385.57		269,274.85	0.00	739,660.42	
808	RAMO 33 III.- FISM (FAIS)	99,397,949.80		59,638,769.88	0.00	159,036,719.68	
809	RAMO 33 IV.- FORTAMUN	98,918,430.00		62,879,870.14	0.00	161,798,300.14	
810	APORT. MANT. ZONA FED. MARITIMA	614,364.52		3,655,131.30	0.00	4,269,495.82	
820	RAMO 39.- PAFEF	123,616,206.26		95,338,092.18	72,142.46	218,882,155.98	
821	FIES (FID. INFR. EN LOS EDOS.)	123,910,139.84		104,806,421.27	13,331.80	228,703,229.31	
822	INFR. EDUCATIVA MEDIA Y SUPERIOR	3,483,795.37		4,778,000.51	0.00	8,261,795.88	
823	C.N.A. RURAL (PROSSAPYS)	0.00		6,181,357.10	0.00	6,181,357.10	
824	APAZU	0.00		6,973,325.06	0.00	6,973,325.06	
825	AGUA LIMPIA	7,160,790.13		-6,869,157.13	0.00	291,633.00	
826	PLAN ESTRATEGICO FORESTAL	300,000.00		0.00	0.00	300,000.00	
827	FAPRACC	0.00		7,160,790.13	0.00	7,160,790.13	
828	FDO.PREV.DESASTRES NATURALES	0.00		866,236.23	0.00	866,236.23	
840	FONDO P/ALIM. REOS FUERO FED.	1,233,144.00		895,682.00	0.00	2,128,826.00	
841	TRANSFERENCIAS FED. A LA U.A.N.	232,378,502.59		105,853,375.00	0.00	338,231,877.59	
842	CONSEJO NAL. DE FOM. EDUCATIVO	31,235,489.00		0.00	0.00	31,235,489.00	
843	CONSEJO EST. C/LAS ADICIONES	0.00		728,729.63	0.00	728,729.63	
844	PREV. Y AT. A LA VIOLENCIA C/MIJ	0.00		300,000.00	0.00	300,000.00	
890	DEUDA PUBLICA	5,786,809.65		-1,892,307.46	0.00	3,894,502.19	
900	DEUDA INDIRECTA AVALES OTORG.	191,366,836.55		16,449,300.90	20,870,077.79	186,946,059.66	
901	AVALES OTORGADOS DEUDA INDIREC		191,366,836.55	20,870,077.79	16,449,300.90		186,946,059.66
902	GASTOS A COMPROBAR	0.00		0.00	0.00	0.00	



**PODER EJECUTIVO
NAYARIT**

GOBIERNO DEL ESTADO DE NAYARIT
BALANZA DE COMPROBACION
DEL 01 DE JULIO AL 30 DE SEPTIEMBRE DE 2005
(Hoja 7 de 7)

CTA.	R U B R O	SALDOS AL 30/JUN/2005		MOVIMIENTOS		SALDOS AL 30/SEP/2005	
		DEUDOR	ACREEDOR	CARGOS	ABONOS	DEUDOR	ACREEDOR
903	GASTOS A COMPROBAR		0.00	0.00	0.00		0.00
904	DEUDA INDIRECTA S/AVAL (CTA.DEU)	16,907,497.62		0.00	9,557,983.27	7,349,514.35	
905	PRESTAMOS P/PAGAR A AYUNT.(ACR)		16,907,497.62	9,557,983.27	0.00		7,349,514.35
906	RECURSOS EN GARANTÍA	0.00		0.00	0.00	0.00	
907	GARANTÍAS POR RECIBIR		0.00	0.00	0.00		0.00
908	I.S.R. PENDIENTE DE PAGO	0.00		24,470,545.10	0.00	24,470,545.10	
909	I.S.R. POR PAGAR		0.00	0.00	24,470,545.10		24,470,545.10
	SUMAS IGUALES	\$ 5,695,820,046.77	\$ 5,695,820,046.77	\$ 11,948,755,093.38	\$ 11,948,755,093.38	\$ 7,338,774,635.40	\$ 7,338,774,635.40



**PODER EJECUTIVO
NAYARIT**

**GOBIERNO DEL ESTADO DE NAYARIT
DEUDA DIRECTA AL 30 DE SEPTIEMBRE DE 2005**

INSTITUCIÓN CREDITICIA	DESTINO	SALDO	FECHA DE VENCIMIENTO	No. INSCRIPCIÓN	
				ESTATAL	FEDERAL
Banobras S.N.C.	Reconstrucción en materia de infraestructura y vivienda que fueron dañadas con motivo del Huracán Kenna	\$ 55,745,736.31	Feb-2008	D065/2004	289/2004
Banobras S.N.C.	Rehabilitación, Construcción y Equipamiento de 2 Edificios Públicos destinados al Fomento Cultural y Artístico *	1,200,000.00	Feb-2015	D090/2005	009/2005
FONHAPO	Realización de 1 acción de estudios y proyectos y la Ejecución de 200 acciones de Urbanización y Edificación en un Programa de vivienda progresiva en la localidad de Rosamorada, Nayarit	5,507,991.40	Dic-2006	I094/2005	**
TOTAL		\$ 62,453,727.71			

* El importe total del crédito es por \$ 60'000,000.00, mismo que se ejercerá en varias disposiciones, habiendo recibido al 30 de septiembre de 2005, dos disposiciones que representan el saldo de \$ 1'200,000.00

** Se encuentra en proceso de trámite de inscripción como Deuda Directa, ya que anteriormente fue registrado fungiendo como aval el Gobierno del Estado con el No. 226/1996 del 25 de Junio de 1996.

DEUDA INDIRECTA SIN AVAL AL 30 DE SEPTIEMBRE DE 2005

INSTITUCIÓN CREDITICIA	DEUDOR	DESTINO	SALDO	FECHA DE VENCIMIENTO	TASA DE INTERES	No. INSCRIPCIÓN	
						ESTATAL	FEDERAL
Banobras S.N.C.	Ayto. de Tepic	Equipo recolector de Aseo Público	\$ 3,934,175.17	Sep-2008	TIIE(1.2667)(4.0,24.0)	I062/2003	090/2003
Banobras S.N.C.	Ayto. de Ruiz	Diversas Obras Públicas Productivas que representan el 29% del Programa de Inversión 2004	1,811,111.04	Abr-2007	TIIE (1.200)(3.00,18.01)	I078/2004	063/2004
Banobras S.N.C.	Ayto. de Tecuala	Adquisición de Maquinaria	1,604,228.14	Jun-2009	TIIE (1.200)(3.00,18.01)	I079/2004	073/2004
TOTAL			\$ 7,349,514.35				



**PODER EJECUTIVO
NAYARIT**

**GOBIERNO DEL ESTADO DE NAYARIT
DEUDA INDIRECTA
AL 30 DE SEPTIEMBRE DE 2005**

INSTITUCION CREDITICIA	DEUDOR	DESTINO	SALDO	FECHA DE VENCIMIENTO	TASA DE INTERES	No. INSCRIPCIÓN	
						ESTATAL	FEDERAL
Banobras, S.N.C.	Ayto. de Tepic	Inversiones Públicas Productivas	\$ 1,552,121.43	Nov-2007	TIE(1.0833)(2.5,7.5)	10/01/1998	15/1998
		Equipamiento Vehicular para el Servicio de Aseo Público	470,366.26	May-2006	TIE(1.0833)(2.5,7.5)	10/24/1999	33/1999
		Inversiones Públicas Productivas	6,384,945.52	Jun-2009	TIE(1.0833)(2.5,7.5)	10/23/1999	30/1999
		Proyecto de Suministro de Agua Potable	1,068,812.12	Jul-2009	TIE(1.0833)(2.5,7.5)	10/26/1999	51/1999
		Adquisición, Construcción y Rehabilitación de diversas Obras Públicas Productivas incluidas en el Programa Anual de Inversión	7,499,999.94	Mar-2007	TIE(1.2100)(3.15,18.90)	10/66/2004	26/2004
		Equipamiento Vehicular para el Servicio de Seguridad Pública	3,464,600.96	Nov-2007	TIE(1.121)(10.91,12.82)	10/85/2004	154/2004
		Adquisición de unidades para el servicio público y rastro Municipal	4,864,172.70	Oct-2011	TIE(1.1380)(2.07,12.41)	10/88/2004	288/2004
		Suma:	25,305,019.02				
Banobras, S.N.C.	Ayto. de Acaponeta	Adquisición de Maquinaria (Retroexcavadora)	1,149,776.38	Jun-2009	TIE(1.121)(1.82,10.91)	10/75/2004	33/2004
		Adquisición, Construcción y Rehabilitación de diversas Obras Públicas Productivas del Programa Anual de Trabajo	2,050,000.00		TIE(1.177)(2.66,15.93)	11/00/2005	197/2005
		Suma:	3,199,776.38				
Banobras, S.N.C.	Ayto. de Amatlán de Cañas	Equipamiento Vehicular (Camión tipo caja y un Volteo)	472,848.33	Nov-2008	TIE(1.1167)(3.5,10.5)	10/41/2001	38/2001
Banobras, S.N.C.	Ayto. de Ahuacatlán	Equipo recolector para el Aseo Público	516,681.70	Ago-2008	TIE(1.1167)(3.5,10.5)	10/45/2001	47/2001
		Línea de crédito simple destinado a Obras Públicas Productivas contempladas en el Prog. Anual de Inversión Municipal	11,000,000.00		TIE(1.138)(2.07,12.41)	10/91/2005	10/2005
		Suma:	11,516,681.70				
Banobras, S.N.C.	Ayto. de Compostela	Adquisición, Construcción y Rehabilitación de diversas Obras Públicas Productivas del Programa Anual de Trabajo	11,249,999.98	Jun-2014	TIE(1.138)(2.07,12.41)	10/83/2004	131/2004
Banobras, S.N.C.	Ayto. de Ixtlán del Río	Equipamiento de una fuente de abastecimiento, Construcción de línea de conducción y Caseta de control y cloración	1,187,194.23	Mar-2017	TIE(1.1167)(3.5,10.5)	10/58/2002	07/2002
		Proyecto de Construcción y Equipamiento de la Planta de Tratamiento de aguas residuales	2,955,060.30	Jul-2013	TIE(1.138)(2.07,12.41)	10/80/2004	110/2004
		Suma:	4,142,254.53				
Banobras, S.N.C.	Ayto. de Jala	Equipamiento Vehicular	184,978.50	May-2007	TIE(1.0833)(2.5,7.5)	10/28/2000	34/2000
		Adquisición de Maquinaria (Retroexcavadora)	123,142.10	Ago-2006	TIE(1.1167)(3.5,10.5)	10/36/2001	18/2001
		Equipamiento Vehicular (Camión tipo sistema)	140,000.15	Nov-2006	TIE(1.1167)(3.5,10.5)	10/43/2001	39/2001
		Adquisición de Maquinaria (Motoconformadora)	609,321.16	Abr-2007	TIE(1.1167)(3.5,10.5)	10/55/2002	12/2002
		Línea de crédito simple destinado a Obras Públicas Productivas contempladas en el Prog. Anual de Inversión Municipal	11,000,000.00		TIE(1.138)(2.07,12.41)	10/95/2005	55/2005
		Suma:	12,057,441.91				
Banobras, S.N.C.	Ayto. de Rosamorada	Remodelación de la Presidencia Municipal	866,512.26	Jul-2008	TIE(1.1167)(3.5,10.5)	10/37/2001	17/2001
		Adquisición de equipos nuevos para Construcción y Prestación de Servicios Públicos	2,172,248.91	Jun-2009	TIE(1.121)(1.82,10.91)	10/67/2004	24/2004
		Adquisición, Construcción y Rehabilitación de diversas Obras Públicas Productivas del Programa Anual de Trabajo	4,583,618.81	Oct-2011	TIE(1.138)(2.07,12.41)	10/87/2004	243/2004
		Línea de crédito simple destinado a Obras Públicas Productivas contempladas en el Prog. Anual de Inversión Municipal	1,633,444.01	Mar-09	TIE(1.172)(2.58,15.48)	10/96/2005	74/2005
		Suma:	9,255,823.99				
Banobras, S.N.C.	Ayto. de Ruiz	Equipo de recolección y tratamiento de residuos sólidos	4,899,753.24	Jun-2011	TIE(1.138)(2.07,12.41)	10/74/2004	25/2004
Banobras, S.N.C.	Ayto. de San Blas	Equipamiento Vehicular para el Servicio de Aseo Público	386,978.25	Jun-2007	TIE(1.0833)(2.5,7.5)	10/31/2000	37/2000
		Construcción de la Presidencia Municipal	1,278,285.10	Ene-2013	TIE(1.15)(4.45,13.5)	10/51/2001	320/1997
		Construcción del Sistema de Alcantarillado Sanitario y Saneamiento de la localidad de Santa Cruz de Miramar	625,594.58	Ene-2012	TIE(1.1167)(3.5,10.5)	10/51/2001	69/2001
		Adquisición, Construcción y Rehabilitación de diversas Obras Públicas Productivas consideradas en el Programa Anual.	4,608,712.21	Jul-2007	TIE(1.21)(1.52,10.91)	10/81/2004	111/2004
		Suma:	6,899,570.14				
Banobras, S.N.C.	Ayto. de Santiago Ixcuintla	Cubrir el 33.3% del Proyecto denominado "Sistema de Abastecimiento de Agua Potable"	9,628,679.69	Ago-2011	TIE(1.1167)(3.5,10.5)	10/40/2001	36/2001
		Adquisición de un lote de terreno para la Construcción de la Universidad Tecnológica del Norte del Estado.	2,772,625.00	Ago-2012	TIE 1.1250(3.75,11.25)	10/60/2002	59/2002
		Equipo recolector para el Aseo Público.	2,420,706.49	Abr-2011	TIE(1.138)(2.07,12.41)	10/69/2004	30/2004
		Adquisición, Construcción y Rehabilitación de diversas Obras Públicas Productivas del Programa Anual de Trabajo.	14,254,024.09	Ago-2014	TIE(1.138)(2.07,12.41)	10/82/2004	132/2004
		Suma:	29,076,035.27				
Banobras, S.N.C.	Ayto. de Tecuala	Remodelación del Centro Histórico de la Cabecera Municipal	873,073.25	May-2007	TIE(1.0833)(2.5,7.5)	10/27/2000	39/2000
		Proyecto de terminación del Boulevard de acceso	7,900,365.94	Mar-2014	TIE(1.138)(2.07,12.41)	10/76/2004	32/2004
		Suma:	8,773,439.19				
Banobras, S.N.C.	Ayto. de Tuxpan	Inversiones Públicas Productivas	615,898.41	Nov-2007	TIE(1.0833)(2.5)	10/04/1998	04/1998
		Equipo para Aseo Público (Barredora)	1,375,999.96	Ago-2009	TIE(0.75)	10/68/2004	28/2004
		Adquisición de Maquinaria	2,996,133.38	Jun-2009	TIE(1.2100)(18.90,3.15)	10/73/2004	27/2004
		Equipamiento Vehicular	433,588.15	May-2007	TIE(1.2100)(18.90,3.15)	10/72/2004	29/2004
		Adquisición, Construcción y Rehabilitación de diversas Obras Públicas Productivas del Programa Anual de Trabajo	12,419,281.35	Jun-2014	TIE(1.1380)(2.07,12.41)	10/86/2004	241/2004
		Suma:	17,840,899.25				
Banobras, S.N.C.	Ayto. de Xalisco	Equipamiento Vehicular para el Servicio de Aseo Público	243,297.20	Jul-2008	TIE(1.1167)(3.5,10.5)	10/39/2001	23/2001
		Adquisición de Maquinaria (Retroexcavadora)	78,027.30	Jun-2006	TIE(1.1167)(3.5,10.5)	10/38/2001	22/2001
		Remodelación de la Presidencia Municipal	9,818,517.39	Feb-2014	TIE(1.138)(2.07,12.41)	10/70/2004	23/2004
		Línea de crédito simple destinado a Obras Públicas Productivas contempladas en el Prog. Anual de Inversión Municipal	2,000,000.00	Abr-2015	TIE(1.172)(2.58,15.48)	10/97/2005	87/2005
		Suma:	12,139,841.89				
Banobras, S.N.C.	Ayto. de San Pedro Lagunillas	Equipamiento Vehicular para el Servicio de Aseo Público	335,366.84	Ago-2008	TIE(1.1167)(3.5,10.5)	10/42/2001	40/2001
		Línea de crédito simple destinado a Obras Públicas Productivas contempladas en el Prog. Anual de Inversión Municipal	7,237,139.48	Dic-2014	TIE(1.138)(2.07,12.41)	10/92/2005	11/2005
		Suma:	7,572,506.32				
Banobras, S.N.C.	Ayto. de La Yesca	Adquisición de Maquinaria y Equipo previsto en su programa de Inversión	6,692,796.61	Jun-2015	TIE(1.1720)(2.58,15.48)	10/99/2005	169/2005
Banobras, S.N.C.	Ayto. de El Nayar	Adquisición, Construcción y Rehabilitación de diversas Obras Públicas Productivas incluidas en el Programa Anual de Inversión	5,106,666.72	Ago-2007	TIE(1.121)(1.82,10.91)	10/84/2004	153/2004
Banobras, S.N.C.	Ayto. de Huajicori	Adquisición de Maquinaria (Retroexcavadora y un Camión de volteo)	153,305.81	Jun-2006	TIE(1.1167)(3.5,10.5)	10/35/2001	19/2001
		Construcción del Edificio de la Presidencia Municipal	1,792,497.67	Dic-2008	TIE(1.1167)(3.5,10.5)	10/52/2001	87/2001
		Suma:	1,945,803.48				
Subtotal de Ayuntamientos			178,147,156.95				
FONHAPO	IPROVINAY - Asociaciones Civiles	Programa 700 paquetes de materiales C. T. M.	1,159,827.24	Jun-2006	3% anual s/saldos insol.		427/1995
FONHAPO	IPROVINAY - Asociaciones Civiles	Programas de Vivienda y Mejoramiento de Vivienda	1,544,395.22	Sep-2005	3% anual s/saldos insol.		1877/1993
FONHAPO	IPROVINAY - Asociaciones Civiles	Programas de Vivienda y Mejoramiento de Vivienda	1,607,255.14	Sep-2005	3% anual s/saldos insol.		139/1991
FONHAPO	IPROVINAY - Asociaciones Civiles	Programas de Vivienda y Mejoramiento de Vivienda	896,318.11	Sep-2005	3% anual s/saldos insol.		141/1991
		Suma:	5,207,796.71				311/1991
Nacional Financiera	FONAY	Apoyar a la Micro Pequeña y Mediana Empresa	3,591,106.00			10/02/1997	
		TOTAL	\$ 186,946,059.66				



**PODER EJECUTIVO
NAYARIT**

**GOBIERNO DEL ESTADO DE NAYARIT
BALANCE GENERAL CONSOLIDADO AL 30 DE SEPTIEMBRE DE 2005**

ACTIVO		PASIVO Y PATRIMONIO	
DISPONIBLE		CIRCULANTE	
FONDOS FIJOS	\$ 1,312,633.89	IMPUESTOS POR PAGAR	\$ 8,337,482.06
BANCOS	424,241,535.90	PROVEEDORES	16,357,039.93
CAJA	451,399.24	RETENCIONES Y APORTACIONES POR PAGAR	27,696,292.16
INVERSIONES Y VALORES	998,196,888.85	ACREEDORES DIVERSOS	192,555,489.64
OTROS	182,122,596.13	SUELDOS POR PAGAR	2,498,212.87
		RETENCIONES POR PAGAR	2,213,777.87
		OTROS	74,734,815.14
	\$ 1,606,325,054.01		\$ 324,393,109.67
CUENTAS POR COBRAR		A MEDIANO PLAZO	
PRESTAMOS EMPLEADOS	\$ 786,783.39	FIANZAS Y DEPOSITOS	\$ 10,587,085.56
DEUDORES DIVERSOS	206,424,418.31	OTROS	111,615,956.64
DOCUMENTOS POR COBRAR	155,032,308.75		122,203,042.20
PRESTAMOS A PERSONAL	21,844,661.44	A LARGO PLAZO	
CREDITO AL SALARIO	2,842,614.16	PASIVOS A LARGO PLAZO	\$ 3,591,106.00
OTRAS CUENTAS POR COBRAR	7,147,269.49	CREDITOS BANCARIOS	56,945,736.31
ANTICIPOS A PROVEEDORES	8,110,173.65		60,536,842.31
ANTICIPOS PARA OBRAS	29,357,697.94		
ANTICIPOS PROGRAMAS ESTATALES	9,682,951.19		
OTROS	391,924,046.46		
	833,152,924.78	SUMA PASIVO	\$ 507,132,994.18
OTROS ACTIVOS CIRCULANTES		PATRIMONIO	
INVENTARIOS	201,341,003.97	PATRIMONIO	\$ 2,222,177,674.28
FIJO		INCREMENTO A LA HACIENDA PUB. AÑO INM. ANT.	374,918,063.45
BIENES INMUEBLES	\$ 900,479,305.52	INCREMENTO A LA HACIENDA PUB. AÑOS ANT.	388,755,283.90
MUEBLES Y ENSERES	111,204,785.00	INCREMENTO AL PATRIMONIO AÑO FISCAL	175,209,138.54
MAQUINARIA, MOBILIARIO Y EQ. DE TRANSPORTE	306,378,581.01	PROVISION PARA CUENTAS INCOBRABLES	17,232,726.96
OTROS	194,433,548.42	OTRAS CUENTAS DE PATRIMONIO	507,791,876.76
INVERSIÓN BODEGAS NAYARABASTOS	1,454,665.00		3,686,084,763.89
DEPOSITOS EN GARANTIA	4,159,729.82		
APORTACION A FIDEICOMISOS Y FONDOS	2,790,000.00		
	1,520,900,614.77		
OTROS ACTIVOS			
GASTOS ANTICIPADOS	\$ 5,627,040.33		
OTROS	25,871,120.21		
	31,498,160.54		
TOTAL ACTIVO	\$4,193,217,758.07	TOTAL PASIVO MAS PATRIMONIO	\$4,193,217,758.07

CUENTAS DE ORDEN

CUENTAS DE ORDEN	
DEUDA INDIRECTA	\$ 186,946,059.66
OTRAS	122,937,511.66
DEUDA INDIRECTA SIN AVAL	7,349,514.35
ISR PENDIENTE DE PAGO	24,470,545.10
TOTAL	\$ 341,703,630.77



**PODER EJECUTIVO
NAYARIT**

**GOBIERNO DEL ESTADO DE NAYARIT
ESTADO DE INGRESOS Y EGRESOS
CONSOLIDADO**

POR EL PERIODO COMPRENDIDO DEL 1 DE JULIO AL 30 DE SEPTIEMBRE DEL AÑO 2005
(Hoja 1 de 6)

INGRESOS

INGRESOS PROPIOS

IMPUESTOS

IMPUESTO SOBRE REMUN. AL TRAB. PERS. INDEP.	\$	774,867.74	
IMPUESTO SOBRE NÓMINAS		21,300,373.84	
IMPUESTO AL HOSPEDAJE		8,722,631.42	
IMPUESTO SOBRE DIVERSIONES Y ESPECT. PÚB.		79,052.26	
IMPUESTO S/JUEGOS Y APUESTAS PERMITIDAS		563,199.27	
IMPUESTO SOBRE ADQ. DE BIENES MUEBLES		2,621,544.65	
IMPUESTO ESTATAL SOBRE TENENCIA		1,287,161.21	
IMPUESTO ADICIONAL PARA FOMENTO A LA EDUCACIÓN		6,309,817.06	
IMPUESTO ADICIONAL PARA ASISTENCIA SOCIAL		3,786,087.61	
IMPUESTO PARA LA UNIVERSIDAD AUTÓNOMA DE NAY.		7,574,856.14	\$ 53,019,591.20

DERECHOS

DERECHOS POR SERV. REGISTRALES	\$	6,017,189.99	
DERECHOS POR SERV. PREST. EN MAT. PROFES.		829,620.19	
DERECHOS REGISTRO CIVIL		420,817.09	
DERECHOS DE TRÁNSITO Y TRANSPORTE		10,043,175.93	
DERECHOS POR SERV. CATASTRALES		337,162.67	
DERECHOS PRESTADOS POR LA S.E.P.		377,926.38	
DERECHOS EXP. POR PERMISOS DE ALCOHOLES		3,085,105.46	
OTROS DERECHOS		5,059,221.38	
DIVERSOS		5,666,934.47	31,837,153.56

PRODUCTOS

VENTA Y EXPLOTACION DE BIENES MUEBLES E INM.	(\$	1,274,682.45)	
PERIODICO OFICIAL		98,320.41	
OTROS PRODUCTOS, DIVIDENDOS Y REGALÍAS		10,410,416.37	
OTROS PRODUCTOS		(7,735,048.90)	
INTERESES POR INVERSIONES		27,249,415.18	28,748,420.61

APROVECHAMIENTOS

RECARGOS	\$	586,734.43	
CENTRO DE DESARROLLO INFANTIL		67,953.68	
MULTAS		1,420,777.66	
FIANZAS Y DEPOSITOS		9,500.00	
APORTACIONES DIVERSAS		98,606.85	
GASTOS DE EJECUCION		1,203,131.77	
INDEMNIZACION POR CHEQUES DEVUELTOS		4,783.34	
OTROS APROVECHAMIENTOS		10,141,592.52	13,533,080.25

IMPUESTOS MUNICIPALES COORDINADOS

IMPUESTO PREDIAL URBANO	\$	639,910.81	
IMPUESTO PREDIAL RÚSTICO		73,623.89	
IMPUESTO SOBRE ADQ. DE BIENES INMUEBLES		410,384.76	
REINTEGRO POR ADMÓN. DE IMPUESTO PREDIAL		31,918.80	1,155,838.26

OTROS CONCEPTOS

LEY DE EQUILIBRIO ECOLÓGICO	\$	60,776.68	
REINTEGRO DE REC. NO UTILIZADOS EJERCICIO ANT.		129,062.53	
DAÑOS A BIENES DEL ESTADO		91,399.04	
OTROS INGRESOS POR CONCEPTOS DIVERSOS		39,098,001.46	39,379,239.71

TOTAL INGRESOS PROPIOS

\$ 167,673,323.59



**PODER EJECUTIVO
NAYARIT**

**GOBIERNO DEL ESTADO DE NAYARIT
ESTADO DE INGRESOS Y EGRESOS
CONSOLIDADO**

POR EL PERIODO COMPRENDIDO DEL 1 DE JULIO AL 30 DE SEPTIEMBRE DEL AÑO 2005
(Hoja 2 de 6)

OTROS INGRESOS

PARTICIPACIÓN EN IMPUESTOS FEDERALES		
FONDO GENERAL DE PARTICIPACIONES	\$ 533,565,704.82	
IMPTO. FED. SOBRE TENENCIA O USO DE VEHICULOS	11,766,329.67	
IMPTO. ESPECIAL SOBRE PRODUCCIÓN Y SERVICIOS	14,914,769.00	
IMPTO. SOBRE AUTOMÓVILES NUEVOS	8,094,960.00	
INCENTIVOS POR COORDINACIÓN FISCAL	3,336,604.25	
ZOFEMAT	1,365,479.25	
FONDO DE FOMENTO MUNICIPAL	67,377,207.00	\$ 640,421,053.99
RAMO 39.- APOYOS PARA EL FORT. DE ENTIDADES FEDERATIVAS		61,575,730.64
RAMO 33.- APORT. FED. PARA ENTIDADES FEDERATIVAS Y MPIO		
FONDO DE APORT. PARA LA EDUC. BÁSICA Y NORMAL	\$ 280,721,326.83	
FONDO DE APORT. PARA LOS SERVICIOS DE SALUD	145,546,348.76	
FONDO DE INFRAESTRUCTURA SOCIAL ESTATAL	8,251,457.37	
FONDO DE INFRAESTRUCTURA SOCIAL MUNICIPAL	59,642,668.40	
FONDO DE APORT. PARA EL FORTALECIM. DE LOS MUNICIPIO	59,351,345.53	
FONDO DE APORTACIONES MÚLTIPLES	45,666,215.05	
FONDO DE APORT. PARA EDUC. TECNOLÓGICA Y DE ADULTO	7,032,184.77	
FONDO DE APORT. PARA SEGURIDAD PÚBLICA	28,848,024.00	635,059,570.71
TRANSFERENCIAS		
UNIVERSIDAD AUTÓNOMA DE NAYARIT	\$ 105,853,375.00	
SOCORRO DE LEY	1,931,290.46	
OTRAS	23,902,985.63	131,687,651.09
CONVENIOS FEDERALES		
FONDO DE APOYO A LA MICRO, PEQUEÑA Y MED. EMPRESA	\$ 34.37	
CONVENIO C.N.A. RURAL	8,600,070.64	
CONVENIO A.P.A.Z.U.	7,471,700.13	
CONVENIO AGUA LIMPIA	180,001.28	
C.A.P.F.C.E. (INFRAESTRUCTURA EDUCATIVA)	477,089.62	
REASIGNACIÓN DE RECURSOS SECTOR TURISMO	(0.47)	
CONVENIO DE INFRAESTRUCTURA DEPORTIVA	8.46	
SEDESOL (FONDO DE DESARROLLO INSTITUCIONAL MPAL.)	0.57	
PROTECCIÓN CIVIL	0.09	
PROG. DE APOYO A LA INFRAESTR. CULTURAL DE LOS EDOS	0.09	
NUEVO CERESO	10.03	
PROGRAMA DE EMPLEO TEMPORAL	1.78	
PROGRAMA DE PREVENCION Y ATENCION A LA VIOLENCIA FA	300,000.00	
CONSTRUCCION DEL CENTRO DE DESARROLLO INFANTIL (CE	74,986.43	17,103,903.02
RECURSOS FEDERALES DIVERSOS		
RECURSOS FOPREDEN	\$ 59,082.94	
FIDEICOMISO PARA INFRAESTRUCTURA EN LOS ESTADOS	28,421,811.22	
EDUCACION PUBLICA	12,245.66	
PROYECTO SEP MESA DEL NAYAR	462,218.14	
OTROS	33,651,886.84	62,607,244.80
TOTAL OTROS INGRESOS		\$1,548,455,154.25
OTROS		
SUBSIDIO ESTATAL	\$ 808,940,112.02	
APORTACIONES FEDERALES	19,710,025.02	
OTROS INGRESOS DE ENTIDADES PARAESTATALES	140,039,966.58	



**PODER EJECUTIVO
NAYARIT**

**GOBIERNO DEL ESTADO DE NAYARIT
ESTADO DE INGRESOS Y EGRESOS
CONSOLIDADO**

POR EL PERIODO COMPRENDIDO DEL 1 DE JULIO AL 30 DE SEPTIEMBRE DEL AÑO 2005
(Hoja 3 de 6)

OTROS INGRESOS DE ENTIDADES PARAESTATALES	\$ 71,563,671.04	
OTROS INGRESOS DE ENTIDADES PARAESTATALES	741,000.00	
TOTAL OTROS		\$1,040,994,774.66
TOTAL INGRESOS		\$ 2,757,123,252.50
EGRESOS		
SERVICIOS PERSONALES		
SUELDOS ORDINARIOS	\$ 784,614,796.05	
OTROS SUELDOS Y SALARIOS	25,659,806.67	
SOBRE SUELDOS	65,406,780.63	
GRATIFICACIONES	86,218,796.14	
SEGURIDAD SOCIAL	39,160,339.76	
JUBILADOS	26,657,194.30	
GRAVÁMENES FISCALES	37,707.24	
OTROS SERVICIOS PERSONALES	59,407,587.50	
TOTAL SERVICIOS PERSONALES		\$1,087,163,008.29
MATERIALES Y SUMINISTROS		
PAPELERIA Y ARTICULOS DE OFICINA	\$ 15,404,905.71	
ALIMENTOS EN GENERAL	25,537,894.74	
MATERIAL DE MANTENIMIENTO	4,862,926.50	
MANTENIMIENTO DE EDIFICIOS	6,368,954.64	
MATERIALES DIVERSOS	37,526,850.39	
COMBUSTIBLES Y LUBRICANTES	12,873,071.84	
VESTUARIOS, PRENDAS Y BLANCOS	2,459,786.70	
ELABORACIÓN DE PLACAS Y CALCOMANÍAS	407,154.13	
TOTAL MATERIALES Y SUMINISTROS		105,441,544.65
SERVICIOS GENERALES		
ARRENDAMIENTOS	\$ 6,551,951.82	
SERVICIOS BÁSICOS	31,656,899.36	
GASTOS DE VIAJE	14,559,516.20	
GASTOS DE SEGURO	1,559,156.48	
MANTENIMIENTO Y REP. DE EQUIPOS	20,997,589.75	
SERVICIOS DE DIFUSIÓN E INFORMACIÓN	16,741,779.90	
PAGO DE IMPUESTOS	2,639,327.16	
SERVICIOS BANCARIOS	19,632,992.09	
PAGO DE LICENCIAS	228,838.62	
PAGO DE HONORARIOS	5,895,859.45	
PERDIDAS, RESPONSABILIDADES Y MULTAS	2,994.84	
TOTAL SERVICIOS GENERALES		120,466,905.67
AYUDAS SUBSIDIOS Y TRANSFERENCIAS		
SUBSIDIOS A ORGANISMOS Y ENTIDADES	\$ 110,345,567.16	
APOYO A LOS SECTORES SOCIAL Y PRIVADO	87,114,178.90	
TRANSFERENCIAS ESTATALES		
AL PODER LEGISLATIVO	\$ 28,748,057.83	
AL FIDEICOMISO DEL IMPUESTO AL HOSPEDAJE	9,209,520.91	
AL PATRONATO DE LA U.A.N.	6,502,572.04	
AL PODER JUDICIAL	26,258,466.66	



**PODER EJECUTIVO
NAYARIT**

**GOBIERNO DEL ESTADO DE NAYARIT
ESTADO DE INGRESOS Y EGRESOS
CONSOLIDADO**

POR EL PERIODO COMPRENDIDO DEL 1 DE JULIO AL 30 DE SEPTIEMBRE DEL AÑO 2005
(Hoja 4 de 6)

A LA FISCALÍA ESPECIAL PARA DELITOS ELECTORALES	1,330,717.08		
TRANSFERENCIAS EFECT. POR ENTIDADES PARAESTATALE	<u>529,652.67</u>	\$	72,578,987.19
TRANSFERENCIAS FEDERALES			
EDUCACION BASICA Y NORMAL	\$ 758,698,128.07		
SERVICIOS DE SALUD	144,676,986.10		
APORTACIONES MÚLTIPLES	34,638,209.75		
INFRAESTRUCTURA SOCIAL ESTATAL	9,477,871.49		
EDUCACIÓN TECNOLÓGICA Y DE ADULTOS	10,304,020.00		
SEGURIDAD PÚBLICA	28,848,024.00		
SOCORRO DE LEY	895,682.00		
TRANSF. FEDERAL A LA U.A.N.	<u>105,853,375.00</u>	1,093,392,296.41	
OTROS APOYOS ECONOMICOS		<u>3,720,473.62</u>	
TOTAL AYUDAS SUBSIDIOS Y TRANSFERENCIAS			\$1,367,151,503.28
BIENES MUEBLES E INMUEBLES			
BIENES Y EQUIPO DIVERSO		\$	3,910,496.55
EQUIPO Y MOBILIARIO DE OFICINA			1,836,184.46
EQUIPO DE TRANSPORTE			5,202,469.28
BIENES INMUEBLES			3,442,419.62
OTROS BIENES			<u>1,431,644.07</u>
TOTAL BIENES MUEBLES E INMUEBLES			15,823,213.98
OBRA PÚBLICA			
OBRAS PÚBLICAS Y SANITARIAS		\$	346,513.88
OBRAS URBANÍSTICAS			2,653,011.48
OBRA PÚBLICA DIRECTA			78,362,392.86
OBRAS DE INFRAEST. DE ALCANCE ESTATAL			7,517,565.05
INFRAESTRUCTURA EDUCATIVA			3,146,961.32
OTRAS OBRAS			<u>6,885,869.39</u>
TOTAL OBRA PÚBLICA			98,912,313.98
CONVENIOS Y PROGRAMAS			
CONVENIOS			
CONVENIO. DE DESARROLLO SOCIAL	\$ 15,220,386.32		
AGENDA ECONÓMICA NAYARIT 2005	5,718.00		
FICHAS MUNICIPALES	19,373.81		
CONVENIO FORTALEC. U.A.N.-FEDERAC.	3,674,298.72		
CONVENIO INDETEC S.H.C.P.	138,471.52		
REUNIONES NAC. Y EST. PROG. DESREG.	119,765.53		
PROG. FEDERALES CIMO Y CRECE	151,480.59		
PROGRAMA DE EMPLEO TEMPORAL	<u>1,335,208.60</u>	\$	20,664,703.09
PROGRAMAS			
PROG. DE COBERTURA Y CASAS(PAC)	\$ 1,412,010.02		
CONSEJO DE CIENCIA Y TECNOLOGIA	141,500.00		
PROGRAMA DE SEGURIDAD PÚBLICA	6,000,000.00		
PROG. DE CAPACITACION Y CULTURA TURÍSTICA	153,341.54		
INFRAESTRUCTURA INDUSTRIAL	800,000.00		
PROGRAMA NAYARIT HOSPITALARIO	129,241.47		
FOMENTO AL TURISMO SOCIAL	93,436.24		
PROGRAMA VERIF. DE SERVICIOS TURÍSTICOS	47,611.29		
PROYECTOS PRODUCTIVOS	2,706,746.00		



**PODER EJECUTIVO
NAYARIT**

**GOBIERNO DEL ESTADO DE NAYARIT
ESTADO DE INGRESOS Y EGRESOS
CONSOLIDADO**

POR EL PERIODO COMPRENDIDO DEL 1 DE JULIO AL 30 DE SEPTIEMBRE DEL AÑO 2005
(Hoja 5 de 6)

PROGRAMA NAYARIT PRODUCE	215,728.11	
PROGRAMA DE PROMOCIÓN INSTITUCIONAL	2,684,717.07	
ALIANZA PARA EL CAMPO	17,478,604.91	
PROGRAMA DE PESCA Y ACUACULTURA	2,790,577.61	
PROGRAMA DE PRODUCCIÓN DE SEMILLA	1,876,404.98	
CENTRAL DE MAQUINARIA AGROP. DE LA ZONA SUR	700,000.00	
PROGRAMA DE FOMENTO AGRÍCOLA	11,398,347.19	
CENTRAL DE MAQUINARIA AGROP. DE LA ZONA NORTE	641,822.19	
PROGRAMA FEDERALIZACIÓN	432,596.34	
PROGRAMAS Y CONVENIOS EMERGENTES	7,846,246.50	
CONSULTA A MICRO, PEQ. Y MED. EMPRESAS	42,704.25	
PROG. DE PROMOCIÓN ECONOMICA	206,646.74	
PAQUETE DE HERRAMIENTAS	329,387.90	
PROGRAMA DE PROMOCIÓN A LA EXPORTACIÓN	51,214.40	
CORREDOR TUR. NVO. VALLARTA-COMPOSTELA	353,948.17	
PROG. DE BECAS DE CAPACITACIÓN A DESEMPLEADOS	1,306,450.93	
CONTINGENCIAS AGROPECUARIAS	492,000.00	
CENTRO DE VALORACIÓN Y TRANSF. DE TECNOLOGÍA	343,722.66	
FOMENTO A LA COMERCIALIZACIÓN	2,292,080.86	
FOM. A LA ORG. CAP. Y ASIST. TEC. DE PRODUCT.	3,646,958.40	
PROGRAMA DE REHAB. DE SUELOS CAÑEROS	428,487.26	
PROGRAMAS FORESTALES	649,821.26	
PROGRAMAS DE ENTIDADES PARAESTATALES	384,000.00	\$ 68,076,354.29
APORT. FED. PARA PROGRAMAS Y CONVENIOS		
FID. PARA LA INFRAESTRUCTURA EN LOS ESTADOS	\$ 104,793,089.47	
INFRAESTRUCTURA EDUCATIVA MEDIA SUPERIOR	4,778,000.51	
CONVENIOS C.N.A. RURAL FEDERAL	6,181,357.10	
PROGRAMA APAZU FEDERAL	6,973,325.06	
FONDO ATENCIÓN A LA POB. RURAL AFECT. POR CONTING. C	7,160,790.13	
FONDO DE PREVENCIÓN DE DESASTRES NATURALES	866,236.23	
RECURSOS CECA	728,729.63	
PREVENCIÓN Y ATENCIÓN A LA VIOLENCIA FAMILIAR Y CONTI	300,000.00	
PROGRAMA AGUA LIMPIA	(6,869,157.13)	
EFECTUADAS POR ENTIDADES PARAESTATALES	(337,915.30)	124,574,455.70
APOYOS PARA EL FORTALECIMIENTO DE ENTIDADES FED.		95,265,949.72
TOTAL CONVENIOS Y PROGRAMAS		\$ 308,581,462.80
TRANSFERENCIAS A MUNICIPIOS		
FONDO GENERAL DE PARTICIPACIONES	\$ 133,070,568.53	
FONDO DE FOMENTO MUNICIPAL	72,689,416.00	
PARTICIPACIÓN A MUNICIPIOS EN I.E.P.S.	3,322,903.21	
PARTICIPACIÓN A MUNICIPIOS EN TENENCIA FED.	3,552,869.02	
PARTICIPACIÓN A MUNICIPIOS EN I.S.A.N.	988,799.85	
ZOFEMAT	3,655,131.30	
FONDO DE APOYO MUNICIPAL	2,750,000.01	
IMPUESTO PREDIAL	626,533.39	
IMPUESTO SOBRE ADQ. DE BIENES INMUEBLES	269,274.85	
FONDO DE APORT. PARA EL FORTALEC. DE LOS MPIO.	62,879,870.14	
FONDO DE APORT. PARA LA INFRAESTR. SOC. MPAL.	59,638,769.88	
TOTAL TRANSFERENCIAS A MUNICIPIOS		343,444,136.18



**PODER EJECUTIVO
NAYARIT**

**GOBIERNO DEL ESTADO DE NAYARIT
ESTADO DE INGRESOS Y EGRESOS
CONSOLIDADO**

POR EL PERIODO COMPRENDIDO DEL 1 DE JULIO AL 30 DE SEPTIEMBRE DEL AÑO 2005
(Hoja 6 de 6)

DEUDA PÚBLICA		
AMORTIZACIONES DE CAPITAL	\$ 416,272.50	
INTERESES	(2,308,579.96)	
TOTAL DEUDA PÚBLICA	<u>(\$ 1,892,307.46)</u>	
TOTAL EGRESOS		3,445,091,781.37
INCREMENTO A LA HACIENDA PÚBLICA AÑO FISCAL		<u><u>(\$687,968,528.87)</u></u>



**PODER EJECUTIVO
NAYARIT**

**GOBIERNO DEL ESTADO DE NAYARIT
ESTADO DE ORIGEN Y APLICACIÓN DE FONDOS
CONSOLIDADO
POR EL PERIODO COMPRENDIDO DEL 1 DE JULIO AL 30 DE SEPTIEMBRE DEL AÑO 2005**

ORIGEN	PARCIAL	TOTAL	APLICACIÓN	PARCIAL	TOTAL
INGRESOS PROPIOS	\$	167,673,323.59	GASTO CORRIENTE	\$	1,313,071,458.61
IMPUESTOS	\$ 53,019,591.20		SERVICIOS PERSONALES	\$1,087,163,008.29	
DERECHOS	31,837,153.56		MATERIALES Y SUMINISTROS	105,441,544.65	
PRODUCTOS	28,748,420.61		SERVICIOS GENERALES	<u>120,466,905.67</u>	
APROVECHAMIENTOS	13,533,080.25		GASTO DE INVERSION		1,790,468,494.04
IMPUESTOS MUNICIPALES COORDINADOS	1,155,838.26		BIENES MUEBLES E INMUEBLES	\$ 15,823,213.98	
OTROS CONCEPTOS	<u>39,379,239.71</u>		OBRA PÚBLICA	98,912,313.98	
PARTICIPACIÓN EN IMPUESTOS FEDERALES		640,421,053.99	CONVENIOS	20,664,703.09	
FONDO GENERAL DE PARTICIPACIONES	\$ 533,565,704.82		PROGRAMAS	68,076,354.29	
IMPTO. FED. SOBRE TENENCIA O USO DE VEHICULOS	11,766,329.67		SUBSIDIOS A ORGANISMOS Y ENTIDADES	110,345,567.16	
IMPTO. ESPECIAL SOBRE PRODUCCIÓN Y SERVICIOS	14,914,769.00		APOYO A LOS SECTORES SOCIAL Y PRIVADO	87,114,178.90	
IMPTO. SOBRE AUTOMÓVILES NUEVOS	8,094,960.00		TRANSFERENCIAS ESTATALES	72,578,987.19	
INCENTIVOS POR COORDINACIÓN FISCAL	3,336,604.25		TRANSFERENCIAS FEDERALES	1,093,392,296.41	
ZOFEMAT	1,365,479.25		OTROS APOYOS ECONOMICOS	3,720,473.62	
FONDO DE FOMENTO MUNICIPAL	<u>67,377,207.00</u>		APOYOS PARA EL FORTALECIMIENTO DE ENTIDADES FED.	95,265,949.72	
RAMO 39.- APOYOS PARA EL FORT. DE ENTIDADES FEDERATIVAS		61,575,730.64	APORT. FED. PARA PROGRAMAS Y CONVENIOS	<u>124,574,455.70</u>	
RAMO 33.- APORT. FED. PARA ENTIDADES FEDERATIVAS Y MPIO.		635,059,570.71	TRANSFERENCIAS A MUNICIPIOS		343,444,136.18
TRANSFERENCIAS		131,687,651.09	PARTICIPACIONES A MUNICIPIOS	\$ 217,279,687.91	
UNIVERSIDAD AUTÓNOMA DE NAYARIT	\$ 105,853,375.00		FONDO DE APOYO MUNICIPAL	2,750,000.01	
SOCORRO DE LEY	1,931,290.46		IMPUESTOS MUNICIPALES COORDINADOS	895,808.24	
OTRAS	<u>23,902,985.63</u>		RAMO 33	<u>122,518,640.02</u>	
CONVENIOS FEDERALES		17,103,903.02	DEUDA PÚBLICA		(1,892,307.46)
RECURSOS FEDERALES DIVERSOS		62,607,244.80	SUMA DE APLICACIONES DE FONDOS EN EL PERIODO	\$	3,445,091,781.37
OTROS		1,040,994,774.66	OTRAS APLICACIONES		124,383,421.91
SUBSIDIO ESTATAL	\$ 808,940,112.02		DISPONIBILIDAD EN EFECTIVO AL 30 DE SEPTIEMBRE DEL AÑO 2005		<u>1,606,325,054.01</u>
APORTACIONES FEDERALES	19,710,025.02		SUMAS IGUALES		<u>\$ 5,175,800,257.29</u>
OTROS INGRESOS DE ENTIDADES PARAESTATALES	<u>212,344,637.62</u>				
SUMA EL ORIGEN DE LOS FONDOS GENERADOS EN EL PERIODO	\$	2,757,123,252.50			
DISPONIBILIDAD EN EFECTIVO AL 1 DE JULIO DEL AÑO 2005		2,418,677,004.79			
SUMAS IGUALES	\$	<u><u>5,175,800,257.29</u></u>			



**PODER EJECUTIVO
NAYARIT**

**ESTADO DE INGRESOS Y EGRESOS CONSOLIDADO DE LA
ADMINISTRACIÓN PÚBLICA PARAESTATAL**

POR EL PERIODO COMPRENDIDO DEL 1 DE JULIO AL 30 DE SEPTIEMBRE DEL AÑO 2005
(Hoja 1 de 2)

INGRESOS

INGRESOS PROPIOS

DERECHOS

OTROS DERECHOS

\$ 5,059,221.38

DIVERSOS

5,325,905.27 \$ 10,385,126.65

PRODUCTOS

VENTA Y EXPLOTACION DE BIENES MUEBLES E INM.

(\$ 1,360,682.45)

OTROS PRODUCTOS, DIVIDENDOS Y REGALÍAS

10,207,342.70

OTROS PRODUCTOS

(8,368,615.56)

INTERESES POR INVERSIONES

22,339,486.57 22,817,531.26

APROVECHAMIENTOS

OTROS APROVECHAMIENTOS

\$ 10,141,592.52 10,141,592.52

OTROS CONCEPTOS

LEY DE EQUILIBRIO ECOLÓGICO

\$ 60,776.68

OTROS INGRESOS POR CONCEPTOS DIVERSOS

3,009,830.63 3,070,607.31

TOTAL INGRESOS PROPIOS

\$ 46,414,857.74

OTROS INGRESOS

TRANSFERENCIAS

OTRAS

\$ 23,902,985.63 \$ 23,902,985.63

RECURSOS FEDERALES DIVERSOS

OTROS

\$ 33,651,886.84 33,651,886.84

TOTAL OTROS INGRESOS

57,554,872.47

OTROS

SUBSIDIO ESTATAL

\$ 808,940,112.02

APORTACIONES FEDERALES

19,710,025.02

OTROS INGRESOS DE ENTIDADES PARAESTATALES

212,344,637.62

TOTAL OTROS

1,040,994,774.66

TOTAL INGRESOS

\$ 1,144,964,504.87

EGRESOS

SERVICIOS PERSONALES

SUELDOS ORDINARIOS

\$ 696,261,880.11

OTROS SUELDOS Y SALARIOS

5,357,296.00

SOBRE SUELDOS

6,686,627.32

GRATIFICACIONES

29,618,243.38

SEGURIDAD SOCIAL

14,606,156.00

GRAVÁMENES FISCALES

36,394.74

OTROS SERVICIOS PERSONALES

59,407,587.50

TOTAL SERVICIOS PERSONALES

\$ 811,974,185.05

MATERIALES Y SUMINISTROS

PAPELERIA Y ARTICULOS DE OFICINA

\$ 11,059,511.75

ALIMENTOS EN GENERAL

20,977,178.55

MATERIAL DE MANTENIMIENTO

2,726,837.42

MANTENIMIENTO DE EDIFICIOS

6,146,757.45

MATERIALES DIVERSOS

34,278,341.90

COMBUSTIBLES Y LUBRICANTES

5,868,284.85

VESTUARIOS, PRENDAS Y BLANCOS

2,060,422.04

TOTAL MATERIALES Y SUMINISTROS

83,117,333.96



**PODER EJECUTIVO
NAYARIT**

**ESTADO DE INGRESOS Y EGRESOS CONSOLIDADO DE LA
ADMINISTRACIÓN PÚBLICA PARAESTATAL**

POR EL PERIODO COMPRENDIDO DEL 1 DE JULIO AL 30 DE SEPTIEMBRE DEL AÑO 2005
(Hoja 2 de 2)

SERVICIOS GENERALES			
ARRENDAMIENTOS		\$	3,788,180.92
SERVICIOS BÁSICOS			23,001,687.80
GASTOS DE VIAJE			9,801,519.98
GASTOS DE SEGURO			868,250.39
MANTENIMIENTO Y REP. DE EQUIPOS			18,283,702.05
SERVICIOS DE DIFUSIÓN E INFORMACIÓN			6,844,567.07
PAGO DE IMPUESTOS			2,629,043.26
SERVICIOS BANCARIOS			18,241,467.40
PAGO DE LICENCIAS			90,923.62
HONORARIOS PROFESIONALES			5,047,593.50
TOTAL SERVICIOS GENERALES			\$ 88,596,935.99
AYUDAS SUBSIDIOS Y TRANSFERENCIAS			
SUBSIDIOS A ORGANISMOS Y ENTIDADES (ESPECIFICAR A QUIEN SE DESTINÓ EL SUBSIDIO))	\$	3,654,446.83	\$ 3,654,446.83
APOYO A LOS SECTORES SOCIAL Y PRIVADO (ESPECIFICAR NOMBRE DEL BENEFICIARIO DEL APOYO)	\$	54,634,017.75	54,634,017.75
TRANSFERENCIAS ESTATALES EFECTUADAS POR ENTIDADES PARAESTATALES	\$	529,652.67	529,652.67
TOTAL AYUDAS SUBSIDIOS Y TRANSFERENCIAS			58,818,117.25
BIENES MUEBLES E INMUEBLES			
BIENES Y EQUIPO DIVERSO	\$	3,276,853.18	
EQUIPO Y MOBILIARIO DE OFICINA		1,587,683.89	
EQUIPO DE TRANSPORTE		5,202,469.28	
BIENES INMUEBLES		3,442,419.62	
OTROS BIENES		1,431,644.07	
TOTAL BIENES MUEBLES E INMUEBLES			14,941,070.04
OBRA PÚBLICA			
OBRA PÚBLICA DIRECTA	\$	56,983,234.62	
INFRAESTRUCTURA EDUCATIVA		3,146,961.32	
OTRAS OBRAS		6,885,869.39	
TOTAL OBRA PÚBLICA			67,016,065.33
CONVENIOS			
PROGRAMAS PROGRAMAS DE ENTIDADES PARAESTATALES	\$	384,000.00	\$ 384,000.00
APORT. FED. PARA PROG. Y CONVENIOS EFECTUADAS POR ENTIDADES PARAESTATALES	(\$	337,915.30)	(337,915.30)
TOTAL CONVENIOS			46,084.70
TOTAL EGRESOS			1,124,509,792.32
INCREMENTO A LA HACIENDA PÚBLICA AÑO FISCAL			\$20,454,712.55



**PODER EJECUTIVO
NAYARIT**

**ENTIDADES DE LA ADMINISTRACIÓN PÚBLICA PARAESTATAL
ESTADO DE ORIGEN Y APLICACIÓN DE FONDOS
CONSOLIDADO
POR EL PERIODO COMPRENDIDO DEL 1 DE JULIO AL 30 DE SEPTIEMBRE DEL AÑO 2005**

ORIGEN	PARCIAL	TOTAL	APLICACIÓN	PARCIAL	TOTAL
INGRESOS PROPIOS		\$ 46,414,857.74	GASTO CORRIENTE		\$ 983,688,455.00
DERECHOS	\$ 10,385,126.65		SERVICIOS PERSONALES	\$ 811,974,185.05	
PRODUCTOS	22,817,531.26		MATERIALES Y SUMINISTROS	83,117,333.96	
APROVECHAMIENTOS	10,141,592.52		SERVICIOS GENERALES	88,596,935.99	
OTROS CONCEPTOS	3,070,607.31				
TRANSFERENCIAS		23,902,985.63	GASTO DE INVERSION		140,821,337.32
RECURSOS FEDERALES DIVERSOS		33,651,886.84	BIENES MUEBLES E INMUEBLES	\$ 14,941,070.04	
OTROS		1,040,994,774.66	OBRA PÚBLICA	67,016,065.33	
SUMA EL ORIGEN DE LOS FONDOS GENERADOS EN EL PERIODO		\$1,144,964,504.87	PROGRAMAS	384,000.00	
DISPONIBILIDAD EN EFECTIVO AL 1 DE JULIO DEL AÑO 2005		1,318,602,456.67	SUBSIDIOS A ORGANISMOS Y ENTIDADES	3,654,446.83	
SUMAS IGUALES		\$2,463,566,961.54	APOYO A LOS SECTORES SOCIAL Y PRIVADO	54,634,017.75	
			TRANSFERENCIAS ESTATALES	529,652.67	
			APORT. FED. PARA PROG. Y CONVENIOS	(337,915.30)	
			SUMA DE APLICACIONES DE FONDOS EN EL PERIODO		\$1,124,509,792.32
			OTRAS APLICACIONES		206,660,635.46
			DISPONIBILIDAD EN EFECTIVO AL 30 DE SEPTIEMBRE DEL AÑO 2005		1,132,396,533.76
			SUMAS IGUALES		\$2,463,566,961.54



PODER EJECUTIVO NAYARIT

En este Informe se presentan de manera consolidada el Balance General, el Estado de Ingresos y Egresos, así como el Estado de Origen y Aplicación de Fondos de las Entidades Paraestatales, mismos que, a su vez, fueron consolidados con los Estados Financieros del Gobierno del Estado.

Cabe mencionar que en la Consolidación efectuada del trimestre julio - septiembre, se deben de restar los Ingresos de la columna "Reportado por la Entidad", los cuales hacen un importe de \$ 893,763,412.61 (ochocientos noventa y tres millones setecientos sesenta y tres mil cuatrocientos doce pesos 61/100 m. n.) determinado en el Cuadro Comparativo de Transferencias realizadas por el Estado y las registradas por las Entidades Paraestatales, que se muestra en la página siguiente, con la finalidad de no duplicar los ingresos.

En el Tomo 2 se presenta la relación de la documentación que nos entregó cada Entidad, consistente en Información Financiera, Presupuestal y Legal, y a partir de dicho Tomo se anexan los documentos recibidos.



**PODER EJECUTIVO
NAYARIT**

CUADRO COMPARATIVO DE TRANSFERENCIAS REALIZADAS DURANTE EL TRIMESTRE JULIO-SEPTIEMBRE DE 2005

CLAVE	ENTIDAD		TRANSFERENCIAS DEL ESTADO	REPORTADO POR LA ENTIDAD	DIFERENCIA
001	CECAN	Consejo Estatal para la Cultura y las Artes de Nayarit	\$ 4,465,989.15	\$ 4,995,536.09	(\$ 529,546.94)
002	ICATEN	Instituto de Capacitación para el Trabajo del Estado de Nayarit	1,632,803.50	1,632,803.50	0.00
003	CECYTEN	Colegio de Estudios Científicos y Tecnológicos del Estado de Nayarit	8,731,952.84	8,731,952.84	0.00
005	U T N	Universidad Tecnológica de Nayarit	6,114,375.51	4,837,375.51	1,277,000.00
007	COCYTEN	Consejo Estatal de Ciencia y Tecnología del Estado de Nayarit	190,421.03	164,035.58	26,385.45
008	COPLADENAY	Comité de Planeación para el Desarrollo del Estado de Nayarit	1,324,551.01	1,261,920.85	62,630.16
009	INADES	Instituto Nayarita para el Desarrollo Sustentable	1,346,808.24	1,168,853.00	177,955.24
011	IPOVINAY	Instituto Promotor de Vivienda del Estado de Nayarit	2,317,494.30	2,317,494.30	0.00
012	D I F	Sistema para el Desarrollo Integral de la Familia	30,260,902.15	28,310,902.15	1,950,000.00
013	CREE	Centro de Rehabilitación y Educación Especial /1	603,714.00	506,888.00	96,826.00
014		Patronato del Teatro del Pueblo	322,500.00	462,660.69	(140,160.69)
015	CECA	Consejo Estatal Contra las Adicciones	2,605,946.28	2,605,946.28	0.00
016	CECAMED	Comisión Estatal de Conciliación y Arbitraje Médico para el Estado de Nayarit	519,942.11	506,182.11	13,760.00
017	INDEJ	Instituto Nayarita del Deporte y la Juventud	4,298,973.12	4,298,973.12	0.00
018	FOSEG	Fideicomiso Fondo de Seguridad Pública	34,848,024.00	34,848,024.00	0.00
019	CEAPA	Comisión Estatal de Agua Potable y Alcantarillado	2,540,223.56	2,540,223.56	0.00
020	INEA	Instituto Nayarita para la Educación de los Adultos	4,431,189.00	4,819,688.50	(388,499.50)
022	SSN	Servicios de Salud de Nayarit	160,106,408.16	141,411,512.16	18,694,896.00
023	FIPROTUR	Fideicomiso de Promoción Turística	9,209,520.91	9,209,520.91	0.00
024	U T C	Universidad Tecnológica de la Costa	3,516,159.87	4,066,156.71	(549,996.84)
025	SEPEN	Servicios de Educación Pública del Estado de Nayarit	675,495,001.23	612,589,930.87	62,905,070.36
026	U P N	Universidad Pedagógica Nacional	2,186,878.52	2,186,878.52	0.00
032	PATRONATO UAN	Patronato Administrador del Impuesto Adicional destinado a la Universidad Autónoma de Nayarit	6,502,572.04	6,405,491.91	97,080.13
034		Dirección General del Fondo de Pensiones	0.00	4,907,147.00	(4,907,147.00)
050	CMA	Central de Maquinaria Agropecuaria del Estado de Nayarit	641,822.19	693,863.62	(52,041.43)
053	CMC	Central de Maquinaria Campesina de la Zona Sur de Nayarit	700,000.00	700,000.00	0.00
055		Beneficencia Pública del Estado de Nayarit	208,333.30	208,333.30	0.00
061	FUPRONAY	Fundación Produce Nayarit, A.C.	215,728.11	201,958.60	13,769.51
062	U T B B	Universidad Tecnológica de Bahía de Banderas	9,254,141.28	5,041,584.28	4,212,557.00
065	INMUNAY	Instituto para la Mujer Nayarita	852,728.67	852,728.67	0.00
070	CETAIP	Comisión Estatal para la Transparencia y Acceso a la Información Pública del Estado de Nayarit	1,278,845.98	1,278,845.98	0.00
TOTALES			\$ 976,723,950.06	\$ 893,763,412.61	\$ 82,960,537.45

NOTA: 1/ Entidad consolidada por el Sistema para el Desarrollo Integral de la Familia (DIF)



**PODER EJECUTIVO
NAYARIT**

Por lo anteriormente expuesto y fundado solicito respetuosamente a ese Órgano de Fiscalización Superior, la revisión del Informe de Avance de Gestión Financiera correspondiente al trimestre Julio - Septiembre de 2005, para que derivado de esta última el H. Congreso del Estado emita la resolución correspondiente.

ATENTAMENTE.

“SUFRAGIO EFECTIVO. NO REELECCIÓN”.
EL GOBERNADOR CONSTITUCIONAL DEL ESTADO.

LIC. NEY GONZÁLEZ SÁNCHEZ.

EL SECRETARIO DE FINANZAS.

C.P. GERARDO GANGOITI RUIZ.

GOBIERNO DEL ESTADO DE NAYARIT

Notas al Estado de Origen y Aplicación de Fondos

Por el período que inicia el 01 de Julio y termina el 30 de Septiembre de 2005

A/ DESCRIPCIÓN DE LA ENTIDAD

El Gobierno del Estado de Nayarit, de acuerdo a su Constitución Política, es republicano, popular y representativo, teniendo como base de su división territorial y organización política y administrativa el Municipio Libre.

El Estado de Nayarit se divide en 20 municipios, siendo Tepic la capital del Estado y en la que se encuentran asentados los Poderes Legislativo, Ejecutivo y Judicial. El Poder Ejecutivo, representado por el Gobernador del Estado, es nombrado por elección popular para un período constitucional de seis años, teniendo bajo su responsabilidad entre otras, la Administración Pública Estatal. La actual Administración entró en funciones el 19 de septiembre de 2005.

La Administración Pública Estatal de acuerdo a las disposiciones en vigor es centralizada y paraestatal; integrada por el Gobernador del Estado, Secretarías de Despacho y la Procuraduría General de Justicia. La Administración Pública Paraestatal se conforma con los Organismos descentralizados, entidades de participación estatal, fondos y fideicomisos, creados para coadyuvar al cumplimiento de las atribuciones y programas inherentes a las Secretarías.

La Ley Orgánica del Poder Ejecutivo señala a la Secretaría de Finanzas como el órgano encargado de la administración financiera y tributaria de la Hacienda Pública del Estado, así como de los recursos humanos, materiales y económicos.

El gasto público estatal se basa en presupuestos anuales aprobados por la Cámara de Diputados mediante Decreto. Para el ejercicio fiscal de 2005 el Presupuesto de Egresos fue aprobado en el Decreto No.8639, mismo que se publicó en el Periódico Oficial del Estado, el 22 de Diciembre de 2004.

B/ RESUMEN DE POLÍTICAS CONTABLES

El Estado de Origen y Aplicación de Fondos que se acompaña ha sido preparado de acuerdo a las políticas y a los sistemas de información contable y presupuestal utilizados por el Gobierno del Estado de Nayarit para la preparación de su información financiera intermedia, reconociendo los egresos en forma acumulativa cuando se conocen y los ingresos cuando se reciben; estas políticas en general son similares a las utilizadas por las Entidades Gubernamentales.

Las principales políticas contables utilizadas por el Gobierno del Estado de Nayarit se detallan a continuación:

1. Los ingresos se reconocen cuando se reciben, incluyendo los provenientes del Gobierno Federal por concepto de participaciones y los fondos federales que le corresponden al Estado de acuerdo a la Ley de Coordinación Fiscal Federal, al Convenio de Colaboración Administrativa y a los derivados de otros acuerdos celebrados con el mismo Gobierno Federal, sus Dependencias y otras Instancias.
2. El registro presupuestal y contable de los egresos se realiza cuando se conoce y efectúa la erogación correspondiente, con excepción de los anticipos para gastos, los cuales se afectan en forma definitiva en el ejercicio presupuestal que se comprueban.
3. Los gastos de capital (construcción de obras y adquisición de bienes inmuebles y muebles) se consideran como partida de egreso presupuestal por el importe de las erogaciones totales en el período y ejercicio en que se realizan.
4. Los recursos federales recibidos por concepto de Fondos de Aportaciones (Ramo 33) se transfieren a las diferentes entidades (Municipios, Organismos Descentralizados, programas, etc.) de acuerdo a la normatividad aplicable, presentándose en el Estado de Origen y Aplicación de Fondos básicamente en los renglones de Transferencias Federales y Transferencias a Municipios.
5. Las operaciones que muestra el Estado de Origen y Aplicación de Fondos, se clasifican en términos generales a lo establecido en la Ley de Ingresos, el Decreto de Presupuesto de Egresos, la Ley de Presupuestación, Contabilidad y

Gasto Público de la Administración del Gobierno del Estado de Nayarit y otras disposiciones reglamentarias que le son aplicables.

C/ PREVISIÓN DE INGRESOS ESTATALES

Los ingresos recaudados durante el tercer trimestre del ejercicio fiscal 2005 ascendieron a \$ 121'258,465.85, importe que fue superior en \$ 49'454,816.88 a la previsión de ingresos para este mismo período de \$ 71'803,648.97

D/ CONVENIO DE ADHESIÓN AL SISTEMA NACIONAL DE COORDINACIÓN FISCAL Y CONVENIO DE COLABORACIÓN ADMINISTRATIVA EN MATERIA FISCAL FEDERAL.

El Gobierno del Estado de Nayarit está adherido al Sistema Nacional de Coordinación Fiscal de la Federación, mediante Convenio que entró en vigor el 22 de diciembre de 1979.

Con motivo de esta adhesión, el Estado de Nayarit al igual que otras Entidades del País, participa en los ingresos federales de acuerdo a los porcentajes y modalidades establecidas en la Ley de Coordinación Fiscal.

De acuerdo con la Ley de Coordinación Fiscal, el Estado de Nayarit participa en el Fondo General de Participaciones, en el Fondo de Fomento Municipal y en la Recaudación de Impuestos Especiales Sobre Producción y Servicios; adicionalmente, de acuerdo al artículo 2º de la referida Ley, se percibe el 100% de la recaudación en la Entidad del Impuesto Sobre Tenencia o Uso de Vehículos y del Impuesto Sobre Automóviles Nuevos.

Los ingresos por colaboración administrativa corresponden a los percibidos por el Gobierno del Estado de Nayarit, de acuerdo al Convenio de Colaboración Administrativa en materia Fiscal Federal vigente, por ejercer funciones operativas de administración en determinados ingresos federales, tales como impuesto al valor agregado; sobre la renta; al activo; especial sobre producción y servicios; etc.

E/ OTROS RECURSOS OBTENIDOS

Este rubro muestra el movimiento neto de otras cuentas deudoras y acreedoras de activos, pasivos y patrimonio, durante el período de tres meses terminado el 30 de Septiembre del año 2005, integrándose de la siguiente forma:

Disminución en cuentas deudoras			
Préstamos a Empleados		(\$ 1,542,545.85)	
Deudores Diversos		(31,124,022.66)	
Préstamos a Ayuntamientos		(4,494,731.52)	
Documentos por Cobrar		968,209.17	
Crédito al salario		848,679.60	
Otras Cuentas por Cobrar		(1,904,799.05)	
Anticipos a Proveedores		(354,270.95)	
Anticipos para Obras		(33,030,351.17)	
Anticipos Programas Estatales		(6,705,949.00)	
Bienes Inmuebles		6,263,478.96	
Muebles y Enseres		882,143.94	
Aportación a Fideicomisos y Fondos		2,790,000.00	
Gastos Anticipados		5,431,001.04	(\$ 61,973,157.49)
(-) Aumento en cuentas acreedoras			
Impuestos por pagar		(\$ 43,555,512.83)	
Acreedores Diversos		1,794,798.06	
Retenciones y Aportaciones de Nómina		(2,309,553.53)	
Retenciones por pagar		(153,268.96)	
Fianzas y Depósitos		323,664.90	
Créditos Bancarios		(5,766,800.31)	
Patrimonio		882,143.94	
Incremento a la Hda. Pública año inm. anterior		49,630,885.41	
Incremento a la Hda. Pública años anteriores		13,827,346.37	
Provisión para Cuentas Incobrables		5,630,353.31	20,304,056.06
Total			<u>(\$ 82,277,213.55)</u>

F/ PARTICIPACIONES A MUNICIPIOS

De acuerdo a la Ley de Coordinación Fiscal, a los Municipios les corresponde el 20% del monto asignado al Gobierno del Estado del Fondo General de Participaciones, del Impuesto sobre Tenencia o Uso de Vehículos, de la recaudación del Impuesto Especial sobre Producción y Servicios e Impuesto Sobre Automóviles Nuevos.

Actualmente el Gobierno del Estado transfiere a los Ayuntamientos el 22.5% del monto total que se recibe del Fondo General de Participaciones.

Por otra parte, el Gobierno del Estado recibe de la Federación un Fondo de Fomento Municipal, proveniente de la recaudación participable, para su distribución al 100% entre los Municipios del Estado.

G/ DISPONIBILIDAD AL 30 DE SEPTIEMBRE DE 2005 EN BANCOS, INVERSIONES Y FONDOS FIJOS

Construcción del Nuevo Centro de Rehabilitación Social (CERESO)	\$	392,637.21
Convenio con la Comisión Nacional del Deporte (CONADE)		330,760.40
Fondos de Aportaciones Federales para Entidades Federativas y Municipios (Ramo 33)		167,185,812.90
Modernización del Registro Civil		5,016.27
Obra Canales de Riego		495,895.59
Programa de Apoyo para Infraestructura Cultural de los Estados (PAICE)		3,411.17
Programa de Concertación de Obra Pública		272,552.89
Programa de Promoción y Desarrollo Turístico		10,001.29
Programa de Protección Civil		3,072.84
Universidad Autónoma de Nayarit		10,000.00
Vigilancia de Zona Federal Marítimo Terrestre (ZOFEMAT)		1,026,443.79
Recursos para apoyo a la comercialización de maíz y arroz		3,372.31
Programa de Apoyos para el Fortalecimiento de las Entidades Federativas (PAFEF, Ramo 39)		42,681,698.71
Fideicomiso para la Infraestructura en los Estados (FIES)		22,312,000.30
Infraestructura Educativa Nivel Medio Superior		17,058,989.92
Recuperación de cuotas para alimentación de reos del fuero federal (Socorro de Ley)		1,735,025.10
Programa Agua Potable, Alcantarillado y Saneamiento en Zonas Urbanas (APAZU)		7,928,691.20
Crédito Apoyo a la Cultura 2005		1,239,567.90
Centro de Desarrollo Infantil (CENDI) 2005		5,074,982.76
Equipo de Lectura Óptica (SEP)		567,695.66
Otros recursos comprometidos		32,056,571.98
Recursos de disponibilidad inmediata		172,592,461.71
Fondos Fijos		941,858.35
TOTAL:	\$	<u>473,928,520.25</u>

H/ PREVISIÓN SOCIAL

Las aportaciones que el Gobierno del Estado hace por concepto de Previsión Social, se presentan en el rubro de Remuneraciones al Personal y corresponden principalmente a los siguientes conceptos:

- Atención médica a trabajadores del Estado que conforman la plantilla del personal vigente y jubilado (ISSSTE).
- Aportaciones al Fondo de Pensiones de los trabajadores.


- Aportaciones al Sistema de Ahorro para el Retiro (SAR).
- Pago a Pensionados y Jubilados con anterioridad de la entrada en vigor de la Ley de Pensiones para los trabajadores al Servicio del Estado.
- Seguro de Vida a favor de los beneficiarios del personal sindicalizado de la burocracia estatal.




C.P. GERARDO GANGOITI RUIZ
Secretario de Finanzas



LIC. DOMINGO ACOSTA CORONADO
Subsecretario de Finanzas




LIC. MARTÍN OLMEDO VÁZQUEZ
Director General de Tesorería



C.P. GUSTAVO HUERTA GODOY
Director General de Ingresos



C.P. VÍCTOR MANUEL FLORES RUÍZ
Director General de Administración



C.P. RICARDO GÓMEZ JIMÉNEZ
Director de Contabilidad