

# INFORME DE AVANCE

# DE GESTIÓN

# FINANCIERA

ABRIL – JUNIO

2005

**Tomo 1 de 12**





Oficio No. 747/2005.

PODER EJECUTIVO  
NAYARIT  
SECRETARIA GENERAL DE GOBIERNO

Tepic, Nay., 25 de julio de 2005

MAESTRO ANDRÉS GARCÍA TORRES  
AUDITOR GENERAL DEL ÓRGANO DE  
FISCALIZACIÓN SUPERIOR DEL ESTADO.  
P R E S E N T E .

Por éste conducto remito a Usted un ejemplar del Avance de Gestión Financiera de la Hacienda Estatal por el período comprendido del 1°. De abril al 30 de junio del presente año, correspondiente al Segundo Trimestre del Ejercicio Fiscal 2005.

Sin otro particular, aprovecho la ocasión para enviarle un cordial saludo.

A T E N T A M E N T E .  
"SUFRAGIO EFECTIVO. NO REELECCIÓN".  
EL SECRETARIO GENERAL DE GOBIERNO.

LIC. ADÁN MEZA BARAJAS.

H. Congreso del Edo. de Nayarit  
ORGANO DE FISCALIZACION SUPERIOR  
10:10 AM  
28 JUL. 2005  
TOMASO LACA A.  
RECIBIDO  
OFICIALIA DE PARTES



**DIRECCION DE CONTABILIDAD**

**Oficio No. SF-608/2005**

Tepic, Nay., 22 de Julio de 2005

LIC. ADÁN MEZA BARAJAS  
SECRETARIO GENERAL DE GOBIERNO  
P R E S E N T E .



Por medio del presente, remito a Usted Informe de Avance de Gestión Financiera de la Hacienda Estatal del período comprendido del 1º. de abril al 30 de junio del presente año, correspondiente al Segundo Trimestre del Ejercicio Fiscal 2005, para que por su amable conducto se ponga a consideración del Órgano de Fiscalización Superior del Estado.

Sin otro particular, me es grato enviarle un cordial saludo.

**ATENTAMENTE .**  
**“SUFRAGIO EFECTIVO. NO REELECCIÓN”.**

  
C.P. GERARDO GANGOTTI RUIZ.  
SECRETARIO DE FINANZAS.

GGR / JMR / GSV / SAVE / goi.

**INFORME DE AVANCE DE GESTIÓN FINANCIERA  
ABRIL - JUNIO DE 2005**

# I N D I C E

## **TOMO 1**

GOBIERNO DEL ESTADO DE NAYARIT:

INGRESOS

EGRESOS

ESTADOS FINANCIEROS

BALANCE GENERAL AL 30 DE JUNIO DE 2005

ESTADO DE INGRESOS Y EGRESOS DEL 01 DE ABRIL AL 30 DE JUNIO DE 2005

ESTADO DE ORIGEN Y APLICACIÓN DE FONDOS DEL 01 DE ABRIL AL 30 DE JUNIO DE 2005

BALANZA DE COMPROBACIÓN

DEUDA PÚBLICA

ESTADOS FINANCIEROS CONSOLIDADOS GENERAL

BALANCE GENERAL AL 30 DE JUNIO DE 2005

ESTADO DE INGRESOS Y EGRESOS DEL 01 DE ABRIL AL 30 DE JUNIO DE 2005

ESTADO DE ORIGEN Y APLICACIÓN DE FONDOS DEL 01 DE ABRIL AL 30 DE JUNIO DE 2005

ESTADOS FINANCIEROS CONSOLIDADOS DE ENTIDADES PARAESTATALES

BALANCE GENERAL AL 30 DE JUNIO DE 2005

ESTADO DE INGRESOS Y EGRESOS DEL 01 DE ABRIL AL 30 DE JUNIO DE 2005

ESTADO DE ORIGEN Y APLICACIÓN DE FONDOS DEL 01 DE ABRIL AL 30 DE JUNIO DE 2005

CUADRO COMPARATIVO DE SUBSIDIOS

NOTAS AL ESTADO DE ORIGEN Y APLICACIÓN DE FONDOS

CONCILIACIONES BANCARIAS

## **TOMO 2**

RELACIÓN DE INFORMACIÓN DE ENTIDADES PARAESTATALES:

001 CONSEJO ESTATAL PARA LA CULTURA Y LAS ARTES DE NAYARIT

002 INSTITUTO DE CAPACITACIÓN PARA EL TRABAJO DEL ESTADO DE NAYARIT

003 COLEGIO DE ESTUDIOS CIENTÍFICOS Y TECNOLÓGICOS DEL ESTADO DE NAYARIT

## **TOMO 3**

004 COLEGIO DE EDUCACIÓN PROFESIONAL TÉCNICA DEL ESTADO DE NAYARIT

005 UNIVERSIDAD TECNOLÓGICA DE NAYARIT

006 FIDEICOMISO DEL FONDO MIXTO PARA LA CIENCIA Y LA TECNOLOGÍA

007 CONSEJO ESTATAL DE CIENCIA Y TECNOLOGÍA DEL ESTADO DE NAYARIT

008 COMITÉ DE PLANEACIÓN PARA EL DESARROLLO DEL ESTADO DE NAYARIT

009 INSTITUTO NAYARITA PARA EL DESARROLLO SUSTENTABLE

010 COMISIÓN PARA LA RECUPERACIÓN DE LA CARTERA VENCIDA RURAL DEL ESTADO DE NAYARIT

## **TOMO 4**

011 INSTITUTO PROMOTOR DE VIVIENDA DEL ESTADO DE NAYARIT

## **TOMO 5**

- 012 SISTEMA PARA EL DESARROLLO INTEGRAL DE LA FAMILIA
- 014 PATRONATO DEL TEATRO DEL PUEBLO
- 015 CONSEJO ESTATAL CONTRA LAS ADICCIONES

## **TOMO 6**

- 016 COMISIÓN ESTATAL DE CONCILIACIÓN Y ARBITRAJE MÉDICO PARA EL ESTADO DE NAYARIT
- 017 INSTITUTO NAYARITA DEL DEPORTE Y LA JUVENTUD
- 018 FIDEICOMISO FONDO DE SEGURIDAD PÚBLICA
- 019 COMISIÓN ESTATAL DE AGUA POTABLE Y ALCANTARILLADO
- 020 INSTITUTO NAYARITA PARA LA EDUCACIÓN DE LOS ADULTOS
- 021 INSTITUTO ESTATAL DE EDUCACIÓN NORMAL DE NAYARIT

## **TOMO 7**

- 022 SECRETARIA DE SALUD
- 023 FIDEICOMISO DE PROMOCIÓN TURÍSTICA
- 024 UNIVERSIDAD TECNOLÓGICA DE LA COSTA

## **TOMO 8**

- 025 (1 DE 2) SERVICIOS DE EDUCACIÓN PÚBLICA DEL ESTADO DE NAYARIT
  - ESTADOS FINANCIEROS
  - BALANZA DE COMPROBACIÓN
  - CONCILIACIONES BANCARIAS

## **TOMO 9**

- 025 (2 DE 2) SERVICIOS DE EDUCACIÓN PÚBLICA DEL ESTADO DE NAYARIT
  - INFORMACIÓN PRESUPUESTAL
  - CONCILIACIÓN BANCARIA BANAMEX (No. Cta. 3512-1)
  - INFORMACIÓN LEGAL
- 026 UNIVERSIDAD PEDAGÓGICA NACIONAL
- 027 FONDO DE FOMENTO INDUSTRIAL DEL ESTADO DE NAYARIT
- 028 FONDO DE INVERSIÓN Y REINVERSIÓN PARA LA CREACIÓN DE EMPRESAS SOCIALES EN EL ESTADO DE NAYARIT
- 031 ESCUELA NORMAL SUPERIOR DE NAYARIT
- 032 PATRONATO ADMINISTRADOR DEL IMPUESTO ADICIONAL DESTINADO A LA UNIVERSIDAD AUTÓNOMA DE NAYARIT
- 033 FONDO DE DESASTRES DEL ESTADO DE NAYARIT
- 034 DIRECCIÓN GENERAL DEL FONDO DE PENSIONES
- 035 FIDEICOMISO PARA EL DESARROLLO DE LA REGIÓN CENTRO-OCCIDENTE
- 036 FIDEICOMISO ESCUELAS DE CALIDAD DEL ESTADO DE NAYARIT

## **TOMO 10**

- 037 FONDO DE VIVIENDA PARA EL MAGISTERIO DEL ESTADO DE NAYARIT
- 043 PROGRAMA NACIONAL DE BECAS PARA ESTUDIOS SUPERIORES (PRONABES-NAYARIT)
- 044 FIDEICOMISO PARA EL DESARROLLO DE LA PESCA DE ALTAMAR DEL ESTADO DE NAYARIT
- 045 FIDEICOMISO PARA EL DESARROLLO DE LA PESCA RIBEREÑA Y AGUAS CONTINENTALES DEL ESTADO DE NAYARIT
- 046 FIDEICOMISO DEL FONDO DE FOMENTO AGROPECUARIO DEL ESTADO DE NAYARIT
- 047 FIDEICOMISO CIUDAD INDUSTRIAL NAYARITA
- 048 FIDEICOMISO BAHÍA DE BANDERAS

## **TOMO 11**

- 049 FONDO DE GARANTÍA PARA LA PEQUEÑA EMPRESA TURÍSTICA DEL ESTADO DE NAYARIT
- 050 CENTRAL DE MAQUINARIA AGROPECUARIA DEL ESTADO DE NAYARIT
- 051 FONDO DE FOMENTO A LAS ACTIVIDADES ECONÓMICAS Y PRODUCTIVAS EN EL ESTADO DE NAYARIT
- 052 FIDEICOMISO DE IMPLANTES COCLEARES
- 053 CENTRAL DE MAQUINARIA CAMPESINA DE LA ZONA SUR DE NAYARIT
- 054 CONSEJO NAYARITA DEL CAFÉ
- 055 BENEFICENCIA PÚBLICA DEL ESTADO DE NAYARIT
- 056 FONDO DE GARANTÍA Y RECONVERSIÓN PRODUCTIVA RURAL DEL ESTADO DE NAYARIT

## **TOMO 12**

- 060 COMITÉ ESTATAL DE SANIDAD VEGETAL DE NAYARIT
- 061 FUNDACIÓN PRODUCE NAYARIT, A.C.
- 062 UNIVERSIDAD TECNOLÓGICA DE BAHÍA DE BANDERAS
- 063 COMITÉ ESTATAL PARA EL FOMENTO Y PROTECCIÓN PECUARIA DE NAYARIT, S.C.
- 064 COMITÉ ESTATAL DE SANIDAD ACUÍCOLA DEL ESTADO DE NAYARIT, A.C.
- 065 INSTITUTO PARA LA MUJER NAYARITA
- 067 FIDEICOMISO EDUCATIVO A FAVOR DE LOS 3 PRIMEROS NIÑOS QUE NAZCAN VIVOS Y VIABLES AL INICIO DEL AÑO 2000
- 068 NUEVO VALLARTA, S. A. DE C.V.
- 070 COMISIÓN ESTATAL DE TRANSPARENCIA Y ACCESO A LA INFORMACIÓN PÚBLICA
- 072 FIDEICOMISO DEL TRAMO CARRETERO CRUZ DE HUANACAXTLE – PUNTA DE MITA



**PODER EJECUTIVO  
NAYARIT**

Tepic, Nay., julio 22 de 2005.

**MTRO. ANDRÉS GARCÍA TORRES  
AUDITOR GENERAL DEL ÓRGANO DE FISCALIZACIÓN  
SUPERIOR DEL ESTADO DE NAYARIT.  
P R E S E N T E**

Con fundamento en los Artículos 47 fracción XXVI, 69 fracción V inciso A y 121 de la Constitución Política del Estado Libre y Soberano de Nayarit y lo establecido en los Artículos 34 y 38 de la Ley del Órgano de Fiscalización Superior del Estado, me permito someter a su consideración, el Informe de Avance de Gestión Financiera correspondiente al trimestre Abril – Junio de 2005.

En ejercicio a la obligación establecida en nuestra Constitución y para efecto de que ese Órgano de Fiscalización pueda realizar el desglose y comprobación de la política de Ingresos y Gasto Público, adjunto a la presente iniciativa, los Estados Financieros y el soporte respectivo, mediante los cuales se precisa tanto el Origen como la Aplicación de Fondos, conforme a la siguiente:

### **EXPOSICIÓN DE MOTIVOS**

Para financiar el Gasto Público de los diferentes programas, el Estado percibió recursos durante el segundo trimestre por la cantidad de \$ 2,360,202,544.55 (dos mil trescientos sesenta millones doscientos dos mil quinientos cuarenta y cuatro pesos 55/100 m. n.), que se muestran a continuación:





**PODER EJECUTIVO  
NAYARIT**

**INGRESOS**

CONCEPTO	PARCIAL	ABR-JUN	%
<b>ESTATALES</b>		\$ 139,524,402.45	5.91%
Impuestos	\$ 49,140,245.16		
Derechos	25,819,762.06		
Productos	6,911,570.66		
Aprovechamientos	4,174,770.88		
Impuestos Municipales Coordinados	2,189,542.59		
Otros Ingresos	51,288,511.10		
<b>FEDERALES</b>		2,220,678,142.10	94.09%
Participaciones Federales	\$ 722,090,324.95		
Programa de Apoyos para el Fortalecimiento de las Entidades Federativas (Ramo 39)	56,321,478.24		
Aportaciones Federales para Entidades Federativas y Municipios (Ramo 33)	1,330,764,275.19		
Transferencias	95,669,558.21		
Convenios Federales	8,887,913.61		
Recursos Federales Diversos	6,944,591.90		
<b>TOTAL</b>		<b>\$ 2,360,202,544.55</b>	<b>100.00%</b>

El propósito central de la política de ingresos consiste en fortalecer la capacidad financiera del gobierno para garantizar el cumplimiento de los objetivos y metas del Plan Estatal de Desarrollo 2000-2005.

En términos generales son dos las fuentes de ingresos públicos de la Hacienda Estatal:

- 1). Ingresos propios del Gobierno del Estado, y 2). Ingresos que provienen de la Federación.



## PODER EJECUTIVO NAYARIT

### Ingresos Estatales

Los ingresos propios están integrados por los impuestos que aprueba el Congreso del Estado, por los derechos que el Gobierno cobra a cambio de los servicios que presta, por los productos derivados de la explotación de bienes y recursos públicos, así como por los aprovechamientos que se reciben por concepto de multas y gastos de ejecución.

Los Ingresos por Productos se integran principalmente por la obtención de rendimientos financieros por un importe de \$ 5,422,544.95 (cinco millones cuatrocientos veintidos mil quinientos cuarenta y cuatro pesos 95/100 m. n. ) derivados primordialmente por la colocación de recursos estatales en inversiones temporales.

En el grupo de Otros Ingresos se aprecian los siguientes conceptos:

CONCEPTO	ABR-JUN	%
Reintegro de recursos no utilizados en ejercicios anteriores	\$ 1,247,683.01	2.43%
Otros Ingresos por Conceptos Diversos	50,035,000.00	97.56%
Daños a bienes del Estado	5,828.09	0.01%
<b>TOTAL</b>	<b>\$ 51,288,511.10</b>	<b>100.00%</b>

Dentro de esta agrupación destacan los ingresos recibidos en el mes de Abril de 2005, por un importe de \$ 50,000,000.00 (cincuenta millones de pesos 00/100 m. n. ) provenientes del Fideicomiso Bahía de Banderas por concepto de reembolso parcial de las aportaciones efectuadas por el Gobierno del Estado, invertidas en obras de Infraestructura.



## PODER EJECUTIVO NAYARIT

### Ingresos Federales

La distribución de las Participaciones Federales que recibe el Estado, está regulada por la Ley de Coordinación Fiscal Federal y se determina en función de la recaudación federal participable que lleva a cabo la Secretaría de Hacienda y Crédito Público, fundamentalmente del Impuesto Sobre la Renta, el Impuesto al Valor Agregado, entre otros.

### Participaciones Federales

Por concepto de Participaciones Federales el Gobierno del Estado recibió la cantidad de \$ 722,090,324.95 (setecientos veintidos millones noventa mil trescientos veinticuatro pesos 95/100 m. n.) con el detalle siguiente:

CONCEPTO	ABR-JUN	%
Participaciones por Fondo General	\$ 594,847,834.87	82.38%
Fondo de Fomento Municipal	75,279,803.42	10.42%
Impuesto Sobre Tenencia o Uso de Vehículos	30,096,782.48	4.17%
Impuesto Especial Sobre Producción y Servicios	9,776,884.58	1.35%
Impuesto Sobre Automóviles Nuevos	4,608,414.00	0.64%
Incentivos por Coordinación Fiscal	6,754,209.14	0.94%
Vigilancia y Administración de la Zona Federal Marítimo - Terrestre	726,396.46	0.10%
<b>TOTAL</b>	<b>\$ 722,090,324.95</b>	<b>100.00%</b>

### Incentivos por Coordinación Fiscal

Dentro del Sistema Nacional de Coordinación Fiscal, la colaboración administrativa entre los tres niveles de gobierno ha sido un elemento estratégico; un ejemplo de ello es el



**PODER EJECUTIVO  
NAYARIT**

Convenio de Colaboración Administrativa en Materia Fiscal Federal, ordenamiento que establece atribuciones al Gobierno del Estado en materia de Administración Tributaria respecto a la realización de actos de fiscalización y administración de los impuestos federales coordinados.

Derivado de ese Convenio durante el presente trimestre correspondió al Estado por concepto de incentivos la cantidad de \$ 6,754,209.14 (seis millones setecientos cincuenta y cuatro mil doscientos nueve pesos 14/100 m. n.), integrados de la siguiente forma:

CONCEPTO	ABR-JUN	%
Derecho de Zona Federal Marítimo Terrestre	\$ 1,043,216.79	15.45%
Multas Administrativas Federales No Fiscales	403,388.35	5.97%
Impuesto al Valor Agregado	179,016.00	2.66%
Impuesto Sobre la Renta	237,459.00	3.52%
Multas por proceso de fiscalización	136,060.00	2.01%
Honorarios por Proceso de fiscalización	60.00	0.00%
Vigilancia de Obligaciones	155,353.00	2.30%
Gastos de Ejecución	54,372.00	0.81%
Honorarios por Notificación	8,370.00	0.12%
Recargos por parcialidades y mora	49,408.00	0.73%
Honorarios por multas federales no fiscales	420.00	0.00%
Gastos de Ejecución por multas federales no fiscales	3,332.00	0.05%
Incentivos Programa de Vigilancia	8,809.00	0.13%
Multas Federales Fiscales (Verificación del Padrón)	1,685.00	0.02%
Honorarios por Notificación (Padrón)	90.00	0.00%
Incentivos Económicos Régimen Intermedio	560,082.00	8.29%
Incentivos Económicos Régimen de Pequeños Contribuyentes	2,959,209.00	43.81%
Incentivos I.S.R. Enajenación de Inmuebles	735,294.00	10.89%
Incentivos Programa de Vigilancia	218,585.00	3.24%
<b>TOTAL</b>	<b>\$ 6,754,209.14</b>	<b>100.00%</b>



**PODER EJECUTIVO  
NAYARIT**

**Programa de Apoyos para el Fortalecimiento de las Entidades Federativas  
(PAFEF, Ramo 39)**

Durante el presente trimestre se registró en este Ramo la cantidad de \$ 56,321,478.24 (cincuenta y seis millones trescientos veintiun y un mil cuatrocientos setenta y ocho pesos 24/100 m. n.), cuyo importe se integra de la siguiente manera:

Remesas de la Tesorería de la Federación para el Ejercicio 2005	\$	54,699,738.00
Intereses generados por Recursos de 2004	\$	282,707.62
Intereses generados por Recursos de 2005		<u>1,339,032.62</u>
		<u>1,621,740.24</u>
<b>Total:</b>	<b>\$</b>	<b><u>56,321,478.24</u></b>

**Aportaciones Federales para Entidades Federativas y Municipios (Ramo 33)**

Las Aportaciones Federales para Entidades Federativas y Municipios a que hace referencia el Capítulo V de la Ley de Coordinación Fiscal Federal en vigor, importan \$ 1,330,764,275.19 (un mil trescientos treinta millones setecientos sesenta y cuatro mil doscientos setenta y cinco pesos 19/100 m. n.) con el detalle siguiente:

CONCEPTO	ABR-JUN	%
Fondo de Aportaciones para la Educación Básica y Normal	\$ 983,417,905.28	73.90%
Fondo de Aportaciones para los Servicios de Salud	116,529,686.21	8.76%
Fondo de Aportaciones para la Infraestructura Social	67,905,086.93	5.10%
Fondo de Aportaciones para el Fortalecimiento de los Municipios	59,351,353.08	4.46%
Fondo de Aportaciones Múltiples	57,686,689.96	4.33%
Fondo de Aportaciones para la Educación Tecnológica y de Adultos	17,025,529.73	1.28%
Fondo de Aportaciones para la Seguridad Pública	28,848,024.00	2.17%
<b>TOTAL</b>	<b>\$ 1,330,764,275.19</b>	<b>100.00%</b>



## PODER EJECUTIVO NAYARIT

El aumento que se aprecia en el Ramo 33 en comparación con el primer trimestre, se debe a la recepción de recursos a finales del mes de Junio, en el Fondo de Aportaciones para la Educación Básica y Normal (FAEB) y en el Fondo de Aportaciones para la Educación Tecnológica y de Adultos (FAETA), para el pago de Servicios Personales de los meses de julio y agosto de 2005, con motivo del período vacacional de verano.

### Transferencias

Se recibieron Recursos Federales por un importe de \$ 95,669,558.21 (noventa y cinco millones seiscientos sesenta y nueve mil quinientos cincuenta y ocho pesos 21/100 m. n.), con la siguiente distribución:

CONCEPTO	ABR-JUN	%
Subsidios Federales para la Universidad Autónoma de Nayarit	\$ 94,607,958.00	98.89%
Recuperación de cuotas para alimentación de reos del fuero Federal (Socorro de Ley)	1,060,290.00	1.11%
Intereses por Recuperación de cuotas para alim. de reos del fuero federal (Socorro de Ley)	1,310.21	0.00%
<b>TOTAL</b>	<b>\$ 95,669,558.21</b>	<b>100.00%</b>

### Convenios Federales

Independientemente de los rendimientos financieros que quedaron registrados en las cuentas donde se manejan los Ingresos Federales por concepto de ZOFEMAT, PAFEF (Ramo 39), Ramo 33 y Transferencias, cuyos resultados del trimestre se mostraron en los cuadros



**PODER EJECUTIVO  
NAYARIT**

anteriores; recibimos Recursos e Intereses por Convenios Federales por un total de \$ 8,887,913.61 (ocho millones ochocientos ochenta y siete mil novecientos trece pesos 61/100 m. n.), como se indica a continuación:

CONCEPTO	ABR-JUN	%
Intereses del Programa de Protección Civil	\$ 0.09	0.00%
Intereses del Programa de Apoyo a la Infraestructura Cultural de los Estados (PAICE)	0.09	0.00%
Intereses del Programa para la puesta en marcha del Nuevo CERESO	10.03	0.00%
Intereses del Convenio CNA Rural	0.19	0.00%
Programa APAZU (Agua Potable, Alcantarillado y Saneamiento en Zonas Urbanas)	8,132,867.43	91.50%
Intereses del Programa APAZU (Agua Potable, Alcantarillado y Saneamiento en Zonas Urbanas)	0.80	0.00%
Programa Agua Limpia	270,000.00	3.04%
Intereses del Programa Agua Limpia	2.17	0.00%
Intereses de Recursos CAPFCE (Comité Administrador del Programa Federal de Construcción de Escuelas)	467,975.91	5.27%
Intereses de Recursos del Sector Turismo	2.09	0.00%
Intereses del Fondo de Desarrollo Institucional Municipal celebrado con SEDESOL	0.57	0.00%
Intereses del Convenio de Infraestructura Deportiva con la Comisión Nacional del Deporte (CONADE)	8.46	0.00%
Intereses del Programa de Empleo Temporal con SAGARPA	1.78	0.00%
Intereses del Programa de Apoyo a la Micro, Pequeña y Mediana Empresas (MPYMES)	34.49	0.00%
Intereses de Recursos para Construcción del Centro de Desarrollo Infantil (CENDI)	1.67	0.00%
Intereses de Recursos CECA (Consejo Estatal Contra las Adicciones)	17,007.84	0.19%
<b>TOTAL</b>	<b>\$ 8,887,913.61</b>	<b>100.00%</b>

En dicha recepción de recursos destaca la cantidad de \$ 8,132,867.43 (ocho millones ciento treinta y dos mil ochocientos sesenta y siete pesos 43/100 m. n.) que corresponde a la transferencia que el Ejecutivo Federal realizó al Estado, por conducto de la Comisión Nacional del Agua (CONAGUA) para la realización de obras y acciones contempladas en el Programa de Agua Potable, Alcantarillado y Saneamiento en Zonas Urbanas (APAZU).



**PODER EJECUTIVO  
NAYARIT**

**Recursos Federales Diversos**

Adicionalmente a los recursos detallados en la agrupación anterior, se obtuvieron los siguientes ingresos de origen federal por una cantidad de \$ 6,944,591.90 (seis millones novecientos cuarenta y cuatro mil quinientos noventa y un pesos 90/100 m. n.), como se aprecia a continuación:

CONCEPTO	ABR-JUN	%
Intereses del Fideicomiso para la Infraestructura en los Estados (FIES)	\$ 2,378,548.57	34.25%
Fondo de Atención a la Población Rural Afectada por las Contingencias Climatológicas (FAPRACC)	3,305,613.40	47.60%
Intereses del Fondo de Atención a la Población Rural Afectada por las Contingencias Climatológicas	1,109.76	0.02%
Proyecto SEP - Mesa del Nayar	1,149,402.00	16.55%
Intereses de Recursos del Proyecto SEP- Mesa del Nayar	3.84	0.00%
Intereses del Fondo de Prevención de Desastres Naturales (FOPREDEN)	109,914.33	1.58%
<b>TOTAL</b>	<b>\$ 6,944,591.90</b>	<b>100.00%</b>

En este cuadro resalta la remesa recibida para el Fondo de Atención a la Población Rural Afectada por las Contingencias Climatológicas (FAPRACC) por una cantidad de \$ 3,305,613.40 (tres millones trescientos cinco mil seiscientos trece pesos 40/100 m. n.), por concepto de aportación federal con motivo de la Contingencia Climatológica provocada por las lluvias torrenciales acontecidas en la Entidad del 03 al 05 de Febrero de 2005.





**PODER EJECUTIVO  
NAYARIT**

## EGRESOS

Con el objeto de que ese Órgano de Fiscalización Superior pueda apreciar la evolución financiera del Estado en cuanto a Gasto Público se refiere, a continuación se presenta el presupuesto ejercido en el segundo trimestre, clasificado de acuerdo a lo establecido en el Decreto de Presupuesto para el ejercicio fiscal 2005:

### I. Clasificación por Ramo Presupuestario

El Presupuesto de Egresos es el documento rector del gasto, el cual se ejerce en base a una calendarización por cada Ramo que lo integra; habiéndose suministrado eficientemente los recursos para el cumplimiento de sus Programas como se puede observar en el siguiente cuadro:

CONCEPTO	PRESUPUESTO ANUAL	EJERCIDO		
		ABR-JUN	ACUMULADO	AVANCE
Poder Legislativo	\$ 114,768,000.00	\$ 26,986,119.72	\$ 65,172,084.16	56.79%
Poder Ejecutivo	1,966,606,967.81	495,398,460.70	892,972,553.98	45.41%
Poder Judicial	135,420,000.00	28,580,584.22	64,564,918.36	47.68%
Organismos Autónomos	179,436,197.00	58,572,593.47	106,712,492.09	59.47%
Municipios	796,747,878.00	221,511,391.80	440,320,621.57	55.26%
Gasto Federalizado	4,966,695,884.72	1,110,113,877.90	2,319,753,892.45	46.71%
<b>TOTAL</b>	<b>\$ 8,159,674,927.53</b>	<b>\$ 1,941,163,027.81</b>	<b>\$ 3,889,496,562.61</b>	<b>47.67%</b>

Es necesario precisar que el Presupuesto Anual presentado en el Informe de Avance de Gestión Financiera anterior por un importe de \$ 7,988,082,131.81 (siete mil novecientos ochenta y ocho millones ochenta y dos mil ciento treinta y un pesos 81/100 m. n.), en el segundo trimestre sufrió ampliaciones por un monto de \$200,497,295.72 (doscientos millones



**PODER EJECUTIVO  
NAYARIT**

cuatrocientos noventa y siete mil doscientos noventa y cinco pesos 72/100 m. n. ) y reducciones por la cantidad de \$ 28,904,500.00 (veintiocho millones novecientos cuatro mil quinientos pesos 00/100 m. n.), para alcanzar un Presupuesto Modificado de \$8,159,674,927.53 (ocho mil ciento cincuenta y nueve millones seiscientos setenta y cuatro mil novecientos veintisiete pesos 53/100 m. n.), como se aprecia en el cuadro anterior.

Las Reducciones se aplicaron únicamente al Presupuesto del Poder Ejecutivo dentro del Capítulo de Transferencias a Municipios.

Las ampliaciones al Presupuesto antes citadas, afectaron exclusivamente al rubro de Gasto Federalizado y se integran de la siguiente manera:

CONCEPTO	IMPORTE
Fideicomiso para la Infraestructura en los Estados (FIES)	\$ 72,907,282.00
Programa de Fortalecimiento Institucional de la Educación Media Superior celebrado con el Consejo Nacional de Fomento Educativo (CONAFE)	48,940,718.00
Fondo de Aportaciones Múltiples ( Infraestructura Educativa Superior, FAM, Ramo 33 )	22,551,000.00
Subsidio Federal para la Universidad Autónoma de Nayarit	19,896,196.90
Programa Agua Potable, Alcantarillado y Saneamiento en Zonas Urbanas (APAZU)	15,000,000.00
Programa para la Sostenibilidad de los Servicios de Agua Potable y Saneamiento en Comunidades Rurales ( CNA Rural)	13,000,000.00
Fondo de Atención a la Población Rural Afectada por las Contingencias Climatológicas (FAPRACC)	7,285,098.82
Convenio Agua Limpia	617,000.00
Programa Plan Estratégico Forestal	300,000.00
<b>TOTAL</b>	<b>\$ 200,497,295.72</b>

Para un mejor análisis del gasto público a continuación se presenta un cuadro de acuerdo a su naturaleza de aplicación:



**PODER EJECUTIVO  
NAYARIT**

**II. Clasificación por Objeto**

CONCEPTO	PRESUPUESTO ANUAL	EJERCIDO		
		ABR-JUN	ACUMULADO	AVANCE
<b>Poder Legislativo</b>	<b>\$ 114,768,000.00</b>	<b>\$ 26,986,119.72</b>	<b>\$ 65,172,084.16</b>	<b>56.79%</b>
<b>Poder Ejecutivo</b>	<b>1,966,606,967.81</b>	<b>495,398,460.70</b>	<b>892,972,553.98</b>	<b>45.41%</b>
Servicios Personales	1,076,579,999.81	241,729,092.37	486,218,133.78	45.16%
Materiales y Suministros	81,536,526.00	20,333,172.88	39,064,082.56	47.91%
Servicios Generales	102,828,643.00	26,313,132.09	50,375,129.51	48.99%
Subsidios y Transferencias	365,476,965.00	105,719,122.93	192,654,159.29	52.71%
Bienes Muebles e Inmuebles	6,000,041.00	599,220.63	1,387,953.40	23.13%
Obra Pública	49,637,955.00	5,485,035.33	13,642,427.13	27.48%
Programas y Convenios	259,624,838.00	92,403,615.75	103,843,858.66	40.00%
Deuda Pública	24,922,000.00	2,816,068.72	5,786,809.65	23.22%
<b>Poder Judicial</b>	<b>135,420,000.00</b>	<b>28,580,584.22</b>	<b>64,564,918.36</b>	<b>47.68%</b>
<b>Organismos Autónomos</b>	<b>179,436,197.00</b>	<b>58,572,593.47</b>	<b>106,712,492.09</b>	<b>59.47%</b>
<b>Municipios</b>	<b>796,747,878.00</b>	<b>221,511,391.80</b>	<b>440,320,621.57</b>	<b>55.26%</b>
<b>Gasto Federalizado</b>	<b>4,966,695,884.72</b>	<b>1,110,113,877.90</b>	<b>2,319,753,892.45</b>	<b>46.71%</b>
Transferencias y Gasto de Inversión	4,528,727,972.72	990,509,685.50	2,120,823,148.13	46.83%
Participaciones a Municipios	437,967,912.00	119,604,192.40	198,930,744.32	45.42%
<b>TOTAL</b>	<b>\$ 8,159,674,927.53</b>	<b>\$ 1,941,163,027.81</b>	<b>\$ 3,889,496,562.61</b>	<b>47.67%</b>

El avance de 56.79% que muestra el Poder Legislativo, como se comentó en el Informe de Avance de Gestión Financiera anterior, se debe principalmente a que, adicionalmente a las transferencias ordinarias del primer semestre, en el mes de Enero se entregó a este Poder un importe de \$ 8,954,197.20 (ocho millones novecientos cincuenta y cuatro mil ciento noventa y siete pesos 20/100 m. n. ), cantidad correspondiente a la totalidad de recursos autorizados en el presupuesto 2005 dentro de la partida de Inmuebles, para ser destinados en la compra de Edificio así como para su remodelación y equipamiento.



**PODER EJECUTIVO  
NAYARIT**

El avance de 59.47% en los Organismos Autónomos se debe básicamente a la recalendarización del subsidio del Consejo Estatal Electoral y al pago efectuado a este Ente en el mes de abril, por una cantidad de \$ 7,288,585.75 ( siete millones doscientos ochenta y ocho mil quinientos ochenta y cinco pesos 75/100 m. n. ), que corresponde a las prerrogativas a que tienen derecho los Partidos Políticos, en base a la Ley Electoral vigente en el Estado.

Dentro de las Transferencias y el Gasto de Inversión que forman parte del Gasto Federalizado, es importante señalar que durante el segundo trimestre se realizaron pagos por un importe de \$ 17,096,460.89 (diecisiete millones noventa y seis mil cuatrocientos sesenta pesos 89/100 m. n. ) con cargo a los recursos presupuestales del Ejercicio 2004 del Programa de Apoyos para el Fortalecimiento de las Entidades Federativas (PAFEF), que tuvieron continuidad en el año 2005.

Esto mismo ocurrió con el Fideicomiso para la Infraestructura en los Estados (FIES), ya que se cubrieron erogaciones en el período que se informa, por un monto de \$ 42,975,028.02 (cuarenta y dos millones novecientos setenta y cinco mil veintiocho pesos 02/100 m. n.), habiendo utilizado recursos provenientes de los excedentes petroleros del Ejercicio 2004.

Cabe señalar que las Participaciones a Municipios enunciadas en el Gasto Federalizado son las que se transfieren a cada uno de los Ayuntamientos por los recursos que les corresponden del Ramo 33 y de ZOFEMAT, cuya integración es la siguiente:

Fondo de Aportaciones para la Infraestructura Social Municipal	\$ 59,638,769.88
Fondo de Aportaciones para el Fortalecimiento de los Municipios	59,351,058.00
Zona Federal Marítima – Terrestre (ZOFEMAT)	<u>614,364.52</u>
Total:	<u>\$ 119,604,192.40</u>



**PODER EJECUTIVO  
NAYARIT**

### III. Distribución Porcentual

En este apartado se muestra el comportamiento del gasto del segundo trimestre y el acumulado en el Ejercicio, en donde el orden de aparición de los conceptos se basa en el importe de las erogaciones efectuadas e indicando el por ciento que representan cada una de ellas en relación al total ejercido:

CONCEPTO	ABR-JUN		ACUMULADO	
	IMPORTE	%	IMPORTE	%
Gasto Federalizado	\$ 1,110,113,877.90	57.19%	\$ 2,319,753,892.45	59.64%
Poder Ejecutivo	495,398,460.70	25.52%	892,972,553.98	22.96%
Municipios	221,511,391.80	11.41%	440,320,621.57	11.32%
Organismos Autónomos	58,572,593.47	3.02%	106,712,492.09	2.74%
Poder Legislativo	26,986,119.72	1.39%	65,172,084.16	1.68%
Poder Judicial	28,580,584.22	1.47%	64,564,918.36	1.66%
<b>TOTAL</b>	<b>\$ 1,941,163,027.81</b>	<b>100.00%</b>	<b>\$ 3,889,496,562.61</b>	<b>100.00%</b>

Como se puede apreciar en el cuadro anterior, el Gasto Federalizado, en términos porcentuales, representa la principal erogación que cubre el Estado con un 57.19% del total del gasto ejercido en el segundo trimestre y un 59.64% del total erogado en el año, mismo que está constituido básicamente por la aplicación de recursos correspondientes a los Fondos de Aportaciones Federales para Entidades Federativas y Municipios (Ramo 33), de acuerdo al Capítulo V de la Ley de Coordinación Fiscal vigente, como sigue:



**PODER EJECUTIVO  
NAYARIT**

**FONDOS DE APORTACIONES FEDERALES PARA ENTIDADES FEDERATIVAS Y MUNICIPIOS**

CONCEPTO	PRESUPUESTO ANUAL	EJERCIDO		
		ABR-JUN	ACUMULADO	AVANCE
<b>Fondo de Aportaciones para la Educación Básica y Normal</b>				
Servicios de Educación Pública del Estado de Nayarit (SEPEN)	\$ 2,534,875,376.00	\$ 523,158,001.51	\$ 1,070,623,259.90	42.24%
Universidad Pedagógica Nacional (UPN)	9,159,000.00	2,175,427.61	4,992,878.85	54.51%
Secretaría de Educación Pública	200,234,000.00	73,572,140.74	64,042,433.92	31.98%
	<b>\$ 2,744,268,376.00</b>	<b>\$ 598,905,569.86</b>	<b>\$ 1,139,658,572.67</b>	<b>41.53%</b>
<b>Fondo de Aportaciones para los Servicios de Salud</b>				
Servicios de Salud de Nayarit (SSN)	\$ 522,532,000.00	\$ 117,180,627.59	\$ 239,862,857.01	45.90%
<b>Fondo de Aportaciones para la Infraestructura Social</b>				
Fondo de Aportaciones para la Infraestructura Social Estatal	\$ 27,417,006.00	\$ 7,744,315.19	\$ 9,120,251.68	33.26%
Fondo de Aportaciones para la Infraestructura Social Municipal	192,263,000.00	59,638,769.88	99,397,949.80	51.70%
	<b>\$ 219,680,006.00</b>	<b>\$ 67,383,085.07</b>	<b>\$ 108,518,201.48</b>	<b>49.40%</b>
<b>Fondo de Aportaciones para el Fortalecimiento de los Municipios</b>				
	\$ 237,404,000.00	\$ 59,351,058.00	\$ 98,918,430.00	41.67%
<b>Fondo de Aportaciones Múltiples</b>				
Asistencia Social	\$ 51,903,000.00	\$ 12,773,817.00	\$ 20,672,273.00	39.83%
Infraestructura Educativa Básica	14,065,000.00	-	-	0.00%
Infraestructura Educativa Superior	69,150,000.00	30,435,046.20	30,435,046.20	44.01%
	<b>\$ 135,118,000.00</b>	<b>\$ 43,208,863.20</b>	<b>\$ 51,107,319.20</b>	<b>37.82%</b>
<b>Fondo de Aportaciones para la Educación Tecnológica y de Adultos</b>				
Colegio de Educ. Profesional Téc. del Edo. de Nay. (CONALEP)	\$ 19,487,000.00	\$ 3,860,083.99	\$ 9,239,360.99	47.41%
Instituto Nayarita para la Educación de los Adultos (INEA)	29,367,000.00	9,534,789.65	17,248,530.65	58.73%
	<b>\$ 48,854,000.00</b>	<b>\$ 13,394,873.64</b>	<b>\$ 26,487,891.64</b>	<b>54.22%</b>
<b>Fondo de Aportaciones para la Seguridad Pública</b>				
	\$ 96,160,078.00	\$ 28,848,024.00	\$ 57,696,048.00	60.00%
<b>TOTAL</b>	<b>\$ 4,004,016,460.00</b>	<b>\$ 928,272,101.36</b>	<b>\$ 1,722,249,320.00</b>	<b>43.01%</b>

Es importante señalar que el Fondo de Aportaciones para la Seguridad Pública refleja un avance del 60%, en virtud de que los recursos federales de este Fondo se encuentran calendarizados para ser recibidos de la Tesorería de la Federación y transferidos al Fideicomiso de Seguridad Pública (FOSEG), en los primeros diez meses del año, de conformidad con lo establecido en el cuarto párrafo del artículo 44 de la Ley de Coordinación Fiscal.



**PODER EJECUTIVO  
NAYARIT**

**IV. Estructura Programática:**

PROGRAMA	PRESUPUESTO ANUAL	EJERCIDO		
		ABR-JUN	ACUMULADO	AVANCE
Fomento Agropecuario y Forestal	\$ 175,655,625.82	\$ 76,926,571.74	\$ 84,579,000.54	48.15%
Administración Gubernamental	70,817,942.67	16,622,447.13	32,500,922.13	45.89%
Transparencia y Acceso a la Información Pública	6,000,000.00	1,402,811.53	2,824,233.52	47.07%
Administración Legislativa	115,141,850.00	27,079,582.23	65,359,009.18	56.76%
Administración Pública	136,628,838.62	14,759,382.13	34,079,720.75	24.94%
Asistencia y Rehabilitación a Discapacitados	2,700,000.00	652,779.00	1,263,795.00	46.81%
Control y Evaluación de la Función Pública	16,979,567.54	4,476,916.66	8,916,220.26	52.51%
Programa Cívico Cultural	17,166,156.00	4,842,199.72	8,797,105.08	51.25%
Desarrollo Económico Estatal	33,469,594.08	8,844,280.32	14,784,818.09	44.17%
Desarrollo Municipal	1,234,715,790.00	341,115,584.20	639,251,365.89	51.77%
Deuda Pública	24,922,000.00	2,816,068.72	5,786,809.65	23.22%
Desarrollo Turístico	37,452,528.00	6,036,104.38	13,227,307.71	35.32%
Educación Pública	3,802,959,378.42	848,868,937.07	1,776,111,929.97	46.70%
Fomento al Federalismo Hacendario	600,000.00	138,471.52	276,943.04	46.16%
Coordinación de Desarrollo Hidráulico y Saneamiento	9,082,206.00	2,097,132.72	4,258,954.87	46.89%
Infraestructura Social, Básica y Productiva	79,148,143.40	19,250,729.69	38,445,885.68	48.57%
Impartición de Justicia	151,118,870.00	32,040,309.39	71,322,479.23	47.20%
Planeación de la Política Financiera	153,514,164.11	38,957,915.30	76,008,618.28	49.51%
Conducción de las Políticas Generales	186,730,159.02	43,968,916.26	85,559,626.34	45.82%
Procuración de Justicia	232,174,261.72	56,496,760.88	112,129,338.49	48.30%
Protección del Medio Ambiente	4,536,000.00	1,036,184.42	2,116,552.51	46.66%
Política y Planeación del Desarrollo de Nayarit	7,699,672.00	3,041,037.33	4,062,151.90	52.76%
Recreación, Deporte y Esparcimiento	22,298,115.00	5,041,222.00	14,105,560.13	63.26%
Servicios Comunitarios para el Bienestar Social	53,214,242.00	16,061,796.87	28,997,261.12	54.49%
Seguridad Pública	128,146,684.00	37,660,938.84	75,084,948.41	58.59%
Desarrollo Social y Regional	843,474,287.13	192,691,534.90	405,691,362.38	48.10%
Salud Pública	608,828,852.00	135,833,478.20	280,570,938.68	46.08%
Fomento a la Urbanización y la Vivienda	4,500,000.00	2,402,934.66	3,383,703.78	75.19%
<b>TOTAL</b>	<b>\$ 8,159,674,927.53</b>	<b>\$ 1,941,163,027.81</b>	<b>\$ 3,889,496,562.61</b>	<b>47.67%</b>

A continuación se presentan 4 cuadros en forma analítica de los programas antes señalados, con el objeto de mostrar específicamente la aplicación de los recursos:



**PODER EJECUTIVO  
NAYARIT**

**V. Estructura por Programa / Subprograma**

PROGRAMA / SUBPROGRAMA	ABR-JUN	IMPORTE	%
<b><u>Fomento Agropecuario y Forestal</u></b>		<b>\$ 76,926,571.74</b>	<b>3.96%</b>
Secretaría de Desarrollo Rural	\$ 4,673,611.99		
Programa de Alianza para el Campo	40,023,504.73		
Fomento a la Comercialización	326,410.89		
Programa de Producción de Semilla	78,888.20		
Central de Maquinaria Agropecuaria del Sur	2,800,000.00		
Programa de Fomento Agrícola	14,446,100.76		
Programas Forestales	1,425,108.75		
Central de Maquinaria Agropecuaria del Norte	673,250.75		
Fomento a la Organización, Capacitación y Asistencia Técnica	283,510.03		
Programa de Pesca y Acuicultura	2,245,715.26		
Centro de Valoración y Transferencia de Tecnología	163,934.98		
Garantía de Créditos Bancarios FOGARENAY	8,000,000.00		
Contingencias Agropecuarias	347,781.40		
Programa de Empleo Temporal	1,438,754.00		
<b><u>Administración Gubernamental</u></b>		<b>16,622,447.13</b>	<b>0.86%</b>
Despacho del Ejecutivo			
<b><u>Transparencia y Acceso a la Información Pública</u></b>		<b>1,402,811.53</b>	<b>0.07%</b>
Comisión para la Transparencia y Acceso a la Información Pública			
<b><u>Administración Legislativa</u></b>		<b>27,079,582.23</b>	<b>1.39%</b>
Poder Legislativo	\$ 26,986,119.72		
Instituto de Coordinación Fiscal y Gasto Público	93,462.51		
<b><u>Administración Pública</u></b>		<b>14,759,382.13</b>	<b>0.76%</b>
Erogaciones Generales			
<b><u>Asistencia y Rehabilitación a Discapacitados</u></b>		<b>652,779.00</b>	<b>0.03%</b>
Centro de Rehabilitación y Educación Especial (CREE)			
<b><u>Control y Evaluación de la Función Pública</u></b>		<b>4,476,916.66</b>	<b>0.23%</b>
Secretaría de la Contraloría General			
<b><u>Programa Cívico Cultural</u></b>		<b>4,842,199.72</b>	<b>0.25%</b>
Consejo Estatal para la Cultura y las Artes de Nayarit (CECAN)	\$ 3,642,199.72		
Festival Cultural Amado Nervo	1,200,000.00		





**PODER EJECUTIVO  
NAYARIT**

PROGRAMA / SUBPROGRAMA	ABR-JUN	IMPORTE	%
<b><u>Desarrollo Económico Estatal</u></b>		<b>\$ 8,844,280.32</b>	<b>0.46%</b>
Secretaría de Desarrollo Económico	\$ 6,523,560.64		
Programa de Producción Económica	690,845.33		
Programa de Promoción a la Exportación	63,448.00		
Corredor Turístico Nuevo Vallarta-Compostela-San Blas	1,129,507.46		
Programa Nayarit Produce	126,972.19		
Programa de Becas de Capacitación a Desempleados	252,650.95		
Consult. Micro, Pequeña y Mediana Empresas	57,295.75		
<b><u>Desarrollo Municipal</u></b>		<b>341,115,584.20</b>	<b>17.57%</b>
Transferencias Federalizadas a Municipios	\$ 119,604,192.40		
Participaciones a Municipios	221,511,391.80		
<b><u>Deuda Pública</u></b>		<b>2,816,068.72</b>	<b>0.14%</b>
Deuda Pública			
<b><u>Desarrollo Turístico</u></b>		<b>6,036,104.38</b>	<b>0.31%</b>
Fomento al Turismo Social	\$ 192,540.93		
Programa de Verificación de Servicios Turísticos	117,318.92		
Programa de Promoción Institucional	526,227.00		
Programa de Capacitación Cultural y Turística	347,770.26		
Programa Nayarit Hospitalario	84,977.16		
Fideicomiso del Impuesto al Hospedaje	4,767,270.11		
<b><u>Educación Pública</u></b>		<b>848,868,937.07</b>	<b>43.73%</b>
Secretaría de Educación Pública	\$ 84,027,987.80		
Subsidio Federal para la Universidad Autónoma de Nayarit (UAN)	94,612,903.59		
Impuestos retenidos 10% para la Universidad Autónoma de Nayarit	13,352,422.01		
Becas	1,850,600.00		
Subsidio Estatal para la Universidad Autónoma de Nayarit	21,087,499.98		
Fondo de Aportaciones para la Educación Básica y Normal (FAEB)	598,905,569.86		
Universidad Tecnológica de La Costa (UTC)	3,602,371.00		
Colegio de Educación Profesional Técnica del Estado de Nayarit (CONALEP)	689,078.19		
Instituto de Capacitación para el Trabajo del Estado de Nayarit (ICATEN)	1,607,214.49		
Colegio de Estudios Científicos y Tecnológicos del Estado de Nay. (CECYTEN)	7,766,689.48		
Fondo de Aport. para la Educación Tecnológica y de adultos (FAETA, Ramo 33)	13,394,873.64		
Capacitación y Desarrollo	264,132.03		
Subsidio Estatal para la Universidad Tecnológica de Bahía de Banderas	2,099,595.00		
Subsidio Estatal para la Universidad Tecnológica de Nayarit (UTN)	5,608,000.00		
<b><u>Fomento al Federalismo Hacendario</u></b>		<b>138,471.52</b>	<b>0.01%</b>
Convenio INDETEC - SHCP			
<b><u>Coordinación de Desarrollo Hidráulico y Saneamiento</u></b>		<b>2,097,132.72</b>	<b>0.11%</b>
Comisión Estatal de Agua Potable y Alcantarillado (CEAPA)			



**PODER EJECUTIVO  
NAYARIT**

PROGRAMA / SUBPROGRAMA	ABR-JUN	IMPORTE	%
<b><u>Infraestructura Social, Básica y Productiva</u></b>		\$ 19,250,729.69	0.99%
Secretaría de Obras Públicas			
<b><u>Impartición de Justicia</u></b>		32,040,309.39	1.65%
Poder Judicial	\$ 28,580,584.22		
Tribunal de Justicia y Procedimientos Administrativos	1,614,029.14		
Tribunal Estatal Electoral	1,845,696.03		
<b><u>Planeación de la Política Financiera</u></b>		38,957,915.30	2.01%
Secretaría de Finanzas			
<b><u>Conducción de las Políticas Generales</u></b>		43,968,916.26	2.27%
Secretaría General de Gobierno			
<b><u>Procuración de Justicia</u></b>		56,496,760.88	2.91%
Procuraduría General de Justicia	\$ 52,328,023.79		
Comisión Estatal de los Derechos Humanos	2,059,663.72		
Coordinación de Arbitraje Médico (CECAMED)	539,694.95		
Fiscalía Especializada para Delitos Electorales	1,569,378.42		
<b><u>Protección del Medio Ambiente</u></b>		1,036,184.42	0.05%
Instituto Nayarita para el Desarrollo Sustentable (INADES)			
<b><u>Política y Planeación del Desarrollo de Nayarit</u></b>		3,041,037.33	0.16%
Comité de Planeación para el Desarrollo del Estado de Nayarit (COPLADENAY)			
<b><u>Recreación, Deporte y Esparcimiento</u></b>		5,041,222.00	0.26%
Instituto Nayarita del Deporte y la Juventud (INDEJ)	\$ 4,654,222.00		
Teatro del Pueblo	387,000.00		
<b><u>Servicios Comunitarios para el Bienestar Social</u></b>		16,061,796.87	0.83%
Sistema Estatal para el Desarrollo Integral de la Familia (DIF)	\$ 15,000,000.00		
Instituto de la Mujer en Nayarit	1,061,796.87		
<b><u>Seguridad Pública</u></b>		37,660,938.84	1.94%
Consejo Estatal de Seguridad Pública	\$ 2,051,568.84		
Alimentación de Reos del Fuero Federal (Socorro de Ley)	761,346.00		
Programa de Seguridad Pública	6,000,000.00		
Fondo de Aportaciones para la Seguridad Pública (FASP, Ramo 33)	28,848,024.00		



**PODER EJECUTIVO  
NAYARIT**

PROGRAMA / SUBPROGRAMA	ABR-JUN	IMPORTE	%
<b>Desarrollo Social y Regional</b>		<b>\$ 192,691,534.90</b>	<b>9.93%</b>
Secretaría de Planeación	\$ 5,198,452.27		
Subsidios Diversos, Donativos y Ayudas Económicas	2,978,942.82		
Fideicomiso para la Infraestructura en los Estados (FIES)	42,975,028.02		
Apoyos a Diversas Instituciones (Otros apoyos económicos)	3,795,002.19		
Convenio Fondo Mixto CONACYT - Gobierno del Estado	2,500,000.00		
Programas Federales Calidad Integral y Modernización (CIMO) y Red Nacional de Centros Regionales para la Competitividad Empresarial (CRECE)	152,666.60		
Programa de Apoyos para el Fortalec. de las Entidades Federativas (PAFEF)	39,572,521.01		
Consejo Estatal Electoral	28,617,938.78		
Obra Pública Directa	5,970,914.31		
Convenio de Desarrollo Social	463,689.50		
Reuniones Nacionales y Estatales Programa Desregulación	251,723.60		
Agenda Económica Nayarit 2005	16,078.00		
Pago de Marcha	290,090.46		
Obras de Infraestructura de Alcance Estatal	(2,323,475.67)		
Programas y Convenios Emergentes	758,819.03		
INEGI ( Instituto Nacional de Estadística, Geografía e Informática) Anuario Estadístico	80,000.00		
Fondo de Aportaciones Múltiples (FAM, Ramo 33)	43,208,863.20		
Fondo de Aportaciones para la Infraestructura Social Estatal (FISE, Ramo 33)	7,744,315.19		
Programa de Cobertura y Casas	349,653.80		
Convenio Agua Limpia (Obras públicas y sanitarias)	24,271.00		
Programa de Asistencia Social	2,700,000.00		
Fondo de Apoyo a Organización Financiera Rural	267,625.62		
Consejo Estatal de Ciencia y Tecnología (COCYTEN)	348,707.16		
Programa Consejo Estatal de Ciencias y Tecnologías	150,000.00		
Apoyos a Comunidades Indígenas	294,094.61		
Convenio de Financiamiento para el Desarrollo	3,000,000.00		
Fondo de Apoyo para la Población Rural Afectada por las Contingencias Climatológicas (FAPRACC)	3,305,613.40		
<b>Salud Pública</b>		<b>135,833,478.20</b>	<b>7.00%</b>
Fondo de Aportaciones para los Servicios de Salud (FASSA, Ramo 33)	\$ 117,180,627.59		
Consejo Estatal contra las Adicciones (CECA)	1,645,330.59		
Secretaría de Salud	16,757,520.06		
Beneficiencia Pública de Nayarit	249,999.96		
<b>Fomento a la Urbanización y la Vivienda</b>		<b>2,402,934.66</b>	<b>0.12%</b>
Instituto Promotor de Vivienda, Desarrollo Urbano y Ecología de Nayarit (IPROVINAY)			
<b>TOTAL</b>		<b>\$ 1,941,163,027.81</b>	<b>100.00%</b>



**PODER EJECUTIVO  
NAYARIT**

Del análisis al gasto ejercido, presentado en los 4 cuadros anteriores, se aprecia que al Programa Educación Pública se destinaron \$ 848,868,937.07 (ochocientos cuarenta y ocho millones ochocientos sesenta y ocho mil novecientos treinta y siete pesos 07/100 m. n.) que representa un 43.73% del gasto total del período, lo que significa que actualmente el Estado continúa aplicando la mayor parte de su presupuesto en este renglón, con el objeto de elevar el nivel educativo de los nayaritas.

El Programa Desarrollo Social y Regional en este trimestre constituye la tercera erogación más importante del Estado, al haberse ejercido la cantidad de \$ 192,691,534.90 (ciento noventa y dos millones seiscientos noventa y un mil quinientos treinta y cuatro pesos 90/100 m. n.) que representa un 9.93% del importe total erogado en el período, cuyas aplicaciones más relevantes, se destinaron a los siguientes Subprogramas:

Fondo de Aportaciones Múltiples ( FAM, Ramo 33 )	\$ 43,208,863.20
Fideicomiso para la Infraestructura en los Estados ( FIES )	42,975,028.02
Programa de Apoyos para el Fortalecimiento de las Entidades Federativas	39,572,521.01
Consejo Estatal Electoral	<u>28,617,938.78</u>
Suma:	<u>\$ 154,374,351.01</u>

El importe negativo que aparece en el Subprograma denominado Obras de Infraestructura de Alcance Estatal se debe a una reclasificación efectuada en el mes de Mayo de 2005 por un importe de \$ 4,722,135.99 (cuatro millones setecientos veintidos mil ciento treinta y cinco pesos 99/100 m. n. ), cargado inicialmente a esta cuenta, pero que fue autorizado para ejercerse en el Proyecto de Obra No. 161 del Fideicomiso para la Infraestructura en los Estados (FIES).



**PODER EJECUTIVO  
NAYARIT**

Dentro del Programa Desarrollo Municipal cuyo monto global ascendió a \$ 341,115,584.20 (trescientos cuarenta y un millones ciento quince mil quinientos ochenta y cuatro pesos 20/100 m. n.), que representa un 17.57% del total ejercido, se encuentran los recursos transferidos a los municipios por concepto de Impuestos Municipales Coordinados, Participaciones Federales, Fondo de Apoyo Municipal, así como las Aportaciones Federales para Entidades Federativas y Municipios (Ramo 33), distribuido de la siguiente forma:

CONCEPTO	ABR-JUN	IMPORTE	%
<b>IMPUESTOS MUNICIPALES COORDINADOS</b>			
Impuesto Predial	\$ 1,788,835.58	\$ 2,028,715.96	0.59%
Impuesto Sobre Adquisición de Bienes Inmuebles	239,880.38		
<b>PARTICIPACIONES FEDERALES</b>			
Fondo General de Participaciones	\$ 133,370,084.92	217,347,040.36	63.72%
Fondo de Fomento Municipal	69,899,295.00		
Participación en Impuesto Especial Sobre Producción y Servicios	2,160,670.95		
Participación en Impuesto Sobre Tenencia o Uso de Vehículos	10,221,526.28		
Participación en Impuesto Sobre Automóviles Nuevos	1,081,098.69		
Mantenimiento de Zona Federal Marítimo Terrestre	614,364.52		
<b>FONDO DE APOYO MUNICIPAL</b>		2,750,000.00	0.81%
<b>APORTACIONES PARA ENTIDADES Y MUNICIPIOS (RAMO 33)</b>			
Fondo de Aportaciones para la Infraestructura Social Municipal	\$ 59,638,769.88	118,989,827.88	34.88%
Fondo de Aportaciones para el Fortalecimiento de los Municipios	59,351,058.00		
<b>TOTAL</b>		\$ 341,115,584.20	100.00%

A continuación se presenta el desglose de las transferencias efectuadas a los veinte Ayuntamientos de la Entidad, por cada uno de los conceptos detallados en el cuadro anterior:



**PODER EJECUTIVO  
NAYARIT**

**TEPIC**

CONCEPTO	ABR-JUN	IMPORTE	%
<b><u>PARTICIPACIONES FEDERALES</u></b>			
Fondo General de Participaciones	\$ 52,014,333.11		
Fondo de Fomento Municipal	27,260,725.04		
Participación en Impuesto Especial Sobre Producción y Servicios	7,994.51		
Participación en Impuesto Sobre Tenencia o Uso de Vehículos	7,322,411.83		
Participación en Impuesto Sobre Automóviles Nuevos	421,628.49	\$ 87,027,092.98	75.47%
<b><u>FONDO DE APOYO MUNICIPAL</u></b>		137,499.99	0.12%
<b><u>APORTACIONES PARA ENTIDADES Y MUNICIPIOS (RAMO 33)</u></b>			
Fondo de Aportaciones para la Infraestructura Social Municipal	\$ 8,461,400.22		
Fondo de Aportaciones para el Fortalecimiento de los Municipios	19,683,561.99	28,144,962.21	24.41%
<b>TOTAL</b>		<b>\$ 115,309,555.18</b>	<b>100.00%</b>

**ACAPONETA**

CONCEPTO	ABR-JUN	IMPORTE	%
<b><u>IMPUESTOS MUNICIPALES COORDINADOS</u></b>			
Impuesto Predial	\$ 379,190.58		
Impuesto Sobre Adquisición de Bienes Inmuebles	31,231.94	\$ 410,422.52	3.11%
<b><u>PARTICIPACIONES FEDERALES</u></b>			
Fondo General de Participaciones	\$ 4,827,997.06		
Fondo de Fomento Municipal	2,530,354.46		
Participación en Impuesto Especial Sobre Producción y Servicios	85,130.45		
Participación en Impuesto Sobre Tenencia o Uso de Vehículos	238,344.63		
Participación en Impuesto Sobre Automóviles Nuevos	39,135.78	7,720,962.38	58.54%
<b><u>FONDO DE APOYO MUNICIPAL</u></b>		137,499.99	1.04%
<b><u>APORTACIONES PARA ENTIDADES Y MUNICIPIOS (RAMO 33)</u></b>			
Fondo de Aportaciones para la Infraestructura Social Municipal	\$ 2,564,941.74		
Fondo de Aportaciones para el Fortalecimiento de los Municipios	2,354,989.29	4,919,931.03	37.31%
<b>TOTAL</b>		<b>\$ 13,188,815.92</b>	<b>100.00%</b>



**PODER EJECUTIVO  
NAYARIT**

**AMATLÁN DE CAÑAS**

CONCEPTO	ABR-JUN	IMPORTE	%
<b><u>IMPUESTOS MUNICIPALES COORDINADOS</u></b>			
Impuesto Predial	\$ 259,841.73	\$ 266,573.46	3.70%
Impuesto Sobre Adquisición de Bienes Inmuebles	6,731.73		
<b><u>PARTICIPACIONES FEDERALES</u></b>			
Fondo General de Participaciones	\$ 3,107,522.99	4,918,469.51	68.34%
Fondo de Fomento Municipal	1,628,653.58		
Participación en Impuesto Especial Sobre Producción y Servicios	132,233.04		
Participación en Impuesto Sobre Tenencia o Uso de Vehículos	24,870.30		
Participación en Impuesto Sobre Automóviles Nuevos	25,189.60		
<b><u>FONDO DE APOYO MUNICIPAL</u></b>			
		137,500.02	1.91%
<b><u>APORTACIONES PARA ENTIDADES Y MUNICIPIOS (RAMO 33)</u></b>			
Fondo de Aportaciones para la Infraestructura Social Municipal	\$ 1,095,176.85	1,874,841.36	26.05%
Fondo de Aportaciones para el Fortalecimiento de los Municipios	779,664.51		
<b>TOTAL</b>		<b>\$ 7,197,384.35</b>	<b>100.00%</b>

**AHUACATLÁN**

CONCEPTO	ABR-JUN	IMPORTE	%
<b><u>IMPUESTOS MUNICIPALES COORDINADOS</u></b>			
Impuesto Predial	\$ 477.20	\$ 16,587.38	0.22%
Impuesto Sobre Adquisición de Bienes Inmuebles	16,110.18		
<b><u>PARTICIPACIONES FEDERALES</u></b>			
Fondo General de Participaciones	\$ 3,294,241.09	5,244,800.75	69.30%
Fondo de Fomento Municipal	1,726,512.58		
Participación en Impuesto Especial Sobre Producción y Servicios	124,886.77		
Participación en Impuesto Sobre Tenencia o Uso de Vehículos	72,457.17		
Participación en Impuesto Sobre Automóviles Nuevos	26,703.14		
<b><u>FONDO DE APOYO MUNICIPAL</u></b>			
		137,500.01	1.82%
<b><u>APORTACIONES PARA ENTIDADES Y MUNICIPIOS (RAMO 33)</u></b>			
Fondo de Aportaciones para la Infraestructura Social Municipal	\$ 1,177,309.05	2,168,723.94	28.66%
Fondo de Aportaciones para el Fortalecimiento de los Municipios	991,414.89		
<b>TOTAL</b>		<b>\$ 7,567,612.08</b>	<b>100.00%</b>



**PODER EJECUTIVO  
NAYARIT**

**COMPOSTELA**

CONCEPTO	ABR-JUN	IMPORTE	%
<b><u>PARTICIPACIONES FEDERALES</u></b>			
Fondo General de Participaciones	\$ 6,188,371.93		
Fondo de Fomento Municipal	3,243,327.28		
Participación en Impuesto Especial Sobre Producción y Servicios	66,332.61		
Participación en Impuesto Sobre Tenencia o Uso de Vehículos	444,836.30		
Participación en Impuesto Sobre Automóviles Nuevos	50,162.99		
Mantenimiento de Zona Federal Marítimo Terrestre	171,908.28	\$ 10,164,939.39	57.48%
<b><u>FONDO DE APOYO MUNICIPAL</u></b>		137,499.99	0.78%
<b><u>APORTACIONES PARA ENTIDADES Y MUNICIPIOS (RAMO 33)</u></b>			
Fondo de Aportaciones para la Infraestructura Social Municipal	\$ 3,129,714.96		
Fondo de Aportaciones para el Fortalecimiento de los Municipios	4,253,260.83	7,382,975.79	41.74%
<b>TOTAL</b>		<b>\$ 17,685,415.17</b>	<b>100.00%</b>

**IXTLÁN DEL RÍO**

CONCEPTO	ABR-JUN	IMPORTE	%
<b><u>IMPUESTOS MUNICIPALES COORDINADOS</u></b>			
Impuesto Sobre Adquisición de Bienes Inmuebles		\$ 31,096.73	0.31%
<b><u>PARTICIPACIONES FEDERALES</u></b>			
Fondo General de Participaciones	\$ 4,214,494.67		
Fondo de Fomento Municipal	2,208,817.72		
Participación en Impuesto Especial Sobre Producción y Servicios	97,662.33		
Participación en Impuesto Sobre Tenencia o Uso de Vehículos	253,320.60		
Participación en Impuesto Sobre Automóviles Nuevos	34,162.72	6,808,458.04	66.97%
<b><u>FONDO DE APOYO MUNICIPAL</u></b>		137,499.99	1.35%
<b><u>APORTACIONES PARA ENTIDADES Y MUNICIPIOS (RAMO 33)</u></b>			
Fondo de Aportaciones para la Infraestructura Social Municipal	\$ 1,551,596.25		
Fondo de Aportaciones para el Fortalecimiento de los Municipios	1,637,114.88	3,188,711.13	31.37%
<b>TOTAL</b>		<b>\$ 10,165,765.89</b>	<b>100.00%</b>





**PODER EJECUTIVO  
NAYARIT**

**JALA**

CONCEPTO	ABR-JUN	IMPORTE	%
<b><u>IMPUESTOS MUNICIPALES COORDINADOS</u></b>			
Impuesto Sobre Adquisición de Bienes Inmuebles		\$ 629.62	0.01%
<b><u>PARTICIPACIONES FEDERALES</u></b>			
Fondo General de Participaciones	\$ 3,747,699.39		
Fondo de Fomento Municipal	1,964,170.19		
Participación en Impuesto Especial Sobre Producción y Servicios	109,762.08		
Participación en Impuesto Sobre Tenencia o Uso de Vehículos	26,941.57		
Participación en Impuesto Sobre Automóviles Nuevos	30,378.87	5,878,952.10	63.69%
<b><u>FONDO DE APOYO MUNICIPAL</u></b>			
		137,499.99	1.49%
<b><u>APORTACIONES PARA ENTIDADES Y MUNICIPIOS (RAMO 33)</u></b>			
Fondo de Aportaciones para la Infraestructura Social Municipal	\$ 2,170,942.14		
Fondo de Aportaciones para el Fortalecimiento de los Municipios	1,043,014.14	3,213,956.28	34.81%
<b>TOTAL</b>		<b>\$ 9,231,037.99</b>	<b>100.00%</b>

**ROSAMORADA**

CONCEPTO	ABR-JUN	IMPORTE	%
<b><u>IMPUESTOS MUNICIPALES COORDINADOS</u></b>			
Impuesto Predial		\$ 211,343.61	1.53%
<b><u>PARTICIPACIONES FEDERALES</u></b>			
Fondo General de Participaciones	\$ 3,787,710.41		
Fondo de Fomento Municipal	1,985,139.97		
Participación en Impuesto Especial Sobre Producción y Servicios	108,465.67		
Participación en Impuesto Sobre Tenencia o Uso de Vehículos	42,982.44		
Participación en Impuesto Sobre Automóviles Nuevos	30,703.20	5,955,001.69	43.11%
<b><u>FONDO DE APOYO MUNICIPAL</u></b>			
		137,499.99	1.00%
<b><u>APORTACIONES PARA ENTIDADES Y MUNICIPIOS (RAMO 33)</u></b>			
Fondo de Aportaciones para la Infraestructura Social Municipal	\$ 5,271,403.92		
Fondo de Aportaciones para el Fortalecimiento de los Municipios	2,237,020.53	7,508,424.45	54.36%
<b>TOTAL</b>		<b>\$ 13,812,269.74</b>	<b>100.00%</b>



**PODER EJECUTIVO  
NAYARIT**

**RUIZ**

CONCEPTO	ABR-JUN	IMPORTE	%
<b><u>IMPUESTOS MUNICIPALES COORDINADOS</u></b>			
Impuesto Predial	\$ 106,253.33	\$ 112,970.07	1.06%
Impuesto Sobre Adquisición de Bienes Inmuebles	6,716.74		
<b><u>PARTICIPACIONES FEDERALES</u></b>			
Fondo General de Participaciones	\$ 4,441,223.83	6,942,412.99	65.17%
Fondo de Fomento Municipal	2,327,646.52		
Participación en Impuesto Especial Sobre Producción y Servicios	92,692.78		
Participación en Impuesto Sobre Tenencia o Uso de Vehículos	44,849.30		
Participación en Impuesto Sobre Automóviles Nuevos	36,000.56		
<b><u>FONDO DE APOYO MUNICIPAL</u></b>		137,499.99	1.29%
<b><u>APORTACIONES PARA ENTIDADES Y MUNICIPIOS (RAMO 33)</u></b>			
Fondo de Aportaciones para la Infraestructura Social Municipal	\$ 2,058,688.77	3,459,737.13	32.48%
Fondo de Aportaciones para el Fortalecimiento de los Municipios	1,401,048.36		
<b>TOTAL</b>		<b>\$ 10,652,620.18</b>	<b>100.00%</b>

**SAN BLAS**

CONCEPTO	ABR-JUN	IMPORTE	%
<b><u>IMPUESTOS MUNICIPALES COORDINADOS</u></b>			
Impuesto Sobre Adquisición de Bienes Inmuebles		\$ 41,367.40	0.29%
<b><u>PARTICIPACIONES FEDERALES</u></b>			
Fondo General de Participaciones	\$ 6,255,056.97	10,143,316.41	70.49%
Fondo de Fomento Municipal	3,278,276.92		
Participación en Impuesto Especial Sobre Producción y Servicios	65,684.41		
Participación en Impuesto Sobre Tenencia o Uso de Vehículos	68,427.74		
Participación en Impuesto Sobre Automóviles Nuevos	50,703.53		
Mantenimiento de Zona Federal Marítimo Terrestre	425,166.84		
<b><u>FONDO DE APOYO MUNICIPAL</u></b>		137,499.99	0.95%
<b><u>APORTACIONES PARA ENTIDADES Y MUNICIPIOS (RAMO 33)</u></b>			
Fondo de Aportaciones para la Infraestructura Social Municipal	\$ 1,310,300.64	4,068,408.99	28.27%
Fondo de Aportaciones para el Fortalecimiento de los Municipios	2,758,108.35		
<b>TOTAL</b>		<b>\$ 14,390,592.79</b>	<b>100.00%</b>



**PODER EJECUTIVO  
NAYARIT**

**SANTA MARÍA DEL ORO**

CONCEPTO	ABR-JUN	IMPORTE	%
<b><u>IMPUESTOS MUNICIPALES COORDINADOS</u></b>			
Impuesto Predial	\$ 236,250.79	\$ 249,209.00	2.78%
Impuesto Sobre Adquisición de Bienes Inmuebles	12,958.21		
<b><u>PARTICIPACIONES FEDERALES</u></b>			
Fondo General de Participaciones	\$ 3,747,699.39	5,896,405.30	65.81%
Fondo de Fomento Municipal	1,964,170.19		
Participación en Impuesto Especial Sobre Producción y Servicios	109,762.08		
Participación en Impuesto Sobre Tenencia o Uso de Vehículos	44,394.77		
Participación en Impuesto Sobre Automóviles Nuevos	30,378.87		
<b><u>FONDO DE APOYO MUNICIPAL</u></b>			
		137,499.99	1.53%
<b><u>APORTACIONES PARA ENTIDADES Y MUNICIPIOS (RAMO 33)</u></b>			
Fondo de Aportaciones para la Infraestructura Social Municipal	\$ 1,332,644.10	2,677,384.80	29.88%
Fondo de Aportaciones para el Fortalecimiento de los Municipios	1,344,740.70		
<b>TOTAL</b>		<b>\$ 8,960,499.09</b>	<b>100.00%</b>

**SANTIAGO IXCUINTLA**

CONCEPTO	ABR-JUN	IMPORTE	%
<b><u>IMPUESTOS MUNICIPALES COORDINADOS</u></b>			
Impuesto Sobre Adquisición de Bienes Inmuebles		\$ 39,725.25	0.14%
<b><u>PARTICIPACIONES FEDERALES</u></b>			
Fondo General de Participaciones	\$ 11,123,065.07	17,345,332.25	60.71%
Fondo de Fomento Municipal	5,829,601.18		
Participación en Impuesto Especial Sobre Producción y Servicios	36,731.41		
Participación en Impuesto Sobre Tenencia o Uso de Vehículos	256,647.86		
Participación en Impuesto Sobre Automóviles Nuevos	90,163.63		
Mantenimiento de Zona Federal Marítimo Terrestre	9,123.10		
<b><u>FONDO DE APOYO MUNICIPAL</u></b>			
		137,499.99	0.48%
<b><u>APORTACIONES PARA ENTIDADES Y MUNICIPIOS (RAMO 33)</u></b>			
Fondo de Aportaciones para la Infraestructura Social Municipal	\$ 4,923,347.94	11,049,403.17	38.67%
Fondo de Aportaciones para el Fortalecimiento de los Municipios	6,126,055.23		
<b>TOTAL</b>		<b>\$ 28,571,960.66</b>	<b>100.00%</b>



**PODER EJECUTIVO  
NAYARIT**

**TECUALA**

CONCEPTO	ABR-JUN	IMPORTE	%
<b><u>IMPUESTOS MUNICIPALES COORDINADOS</u></b>			
Impuesto Predial	\$ 202,387.61	\$ 205,610.53	1.46%
Impuesto Sobre Adquisición de Bienes Inmuebles	3,222.92		
<b><u>PARTICIPACIONES FEDERALES</u></b>			
Fondo General de Participaciones	\$ 4,667,952.97	7,358,838.15	52.41%
Fondo de Fomento Municipal	2,446,475.33		
Participación en Impuesto Especial Sobre Producción y Servicios	88,155.38		
Participación en Impuesto Sobre Tenencia o Uso de Vehículos	110,249.71		
Participación en Impuesto Sobre Automóviles Nuevos	37,838.46		
Mantenimiento de Zona Federal Marítimo Terrestre	8,166.30		
<b><u>FONDO DE APOYO MUNICIPAL</u></b>			
		137,499.99	0.98%
<b><u>APORTACIONES PARA ENTIDADES Y MUNICIPIOS (RAMO 33)</u></b>			
Fondo de Aportaciones para la Infraestructura Social Municipal	\$ 3,614,324.61	6,338,570.97	45.15%
Fondo de Aportaciones para el Fortalecimiento de los Municipios	2,724,246.36		
<b>TOTAL</b>		<b>\$ 14,040,519.64</b>	<b>100.00%</b>

**TUXPAN**

CONCEPTO	ABR-JUN	IMPORTE	%
<b><u>IMPUESTOS MUNICIPALES COORDINADOS</u></b>			
Impuesto Predial	\$ 221,614.64	\$ 244,362.32	2.09%
Impuesto Sobre Adquisición de Bienes Inmuebles	22,747.68		
<b><u>PARTICIPACIONES FEDERALES</u></b>			
Fondo General de Participaciones	\$ 5,054,726.21	7,968,794.13	68.25%
Fondo de Fomento Municipal	2,649,183.28		
Participación en Impuesto Especial Sobre Producción y Servicios	81,457.30		
Participación en Impuesto Sobre Tenencia o Uso de Vehículos	142,453.70		
Participación en Impuesto Sobre Automóviles Nuevos	40,973.64		
<b><u>FONDO DE APOYO MUNICIPAL</u></b>			
		137,499.99	1.18%
<b><u>APORTACIONES PARA ENTIDADES Y MUNICIPIOS (RAMO 33)</u></b>			
Fondo de Aportaciones para la Infraestructura Social Municipal	\$ 1,312,083.69	3,324,583.05	28.48%
Fondo de Aportaciones para el Fortalecimiento de los Municipios	2,012,499.36		
<b>TOTAL</b>		<b>\$ 11,675,239.49</b>	<b>100.00%</b>



**PODER EJECUTIVO  
NAYARIT**

**XALISCO**

CONCEPTO	ABR-JUN	IMPORTE	%
<b><u>PARTICIPACIONES FEDERALES</u></b>			
Fondo General de Participaciones	\$ 4,134,472.65		
Fondo de Fomento Municipal	2,166,878.15		
Participación en Impuesto Especial Sobre Producción y Servicios	99,390.86		
Participación en Impuesto Sobre Tenencia o Uso de Vehículos	211,037.15		
Participación en Impuesto Sobre Automóviles Nuevos	33,514.06	\$ 6,645,292.87	62.15%
<b><u>FONDO DE APOYO MUNICIPAL</u></b>		137,500.02	1.29%
<b><u>APORTACIONES PARA ENTIDADES Y MUNICIPIOS (RAMO 33)</u></b>			
Fondo de Aportaciones para la Infraestructura Social Municipal	\$ 1,479,324.81		
Fondo de Aportaciones para el Fortalecimiento de los Municipios	2,429,292.21	3,908,617.02	36.56%
<b>TOTAL</b>		<b>\$ 10,691,409.91</b>	<b>100.00%</b>

**SAN PEDRO LAGUNILLAS**

CONCEPTO	ABR-JUN	IMPORTE	%
<b><u>IMPUESTOS MUNICIPALES COORDINADOS</u></b>			
Impuesto Predial	\$ 123,014.23		
Impuesto Sobre Adquisición de Bienes Inmuebles	22,224.33	\$ 145,238.56	2.47%
<b><u>PARTICIPACIONES FEDERALES</u></b>			
Fondo General de Participaciones	\$ 2,840,782.82		
Fondo de Fomento Municipal	1,488,855.00		
Participación en Impuesto Especial Sobre Producción y Servicios	144,764.96		
Participación en Impuesto Sobre Tenencia o Uso de Vehículos	21,676.21		
Participación en Impuesto Sobre Automóviles Nuevos	23,027.41	4,519,106.40	76.84%
<b><u>FONDO DE APOYO MUNICIPAL</u></b>		137,500.02	2.34%
<b><u>APORTACIONES PARA ENTIDADES Y MUNICIPIOS (RAMO 33)</u></b>			
Fondo de Aportaciones para la Infraestructura Social Municipal	\$ 579,502.62		
Fondo de Aportaciones para el Fortalecimiento de los Municipios	500,061.12	1,079,563.74	18.35%
<b>TOTAL</b>		<b>\$ 5,881,408.72</b>	<b>100.00%</b>



**PODER EJECUTIVO  
NAYARIT**

**LA YESCA**

CONCEPTO	ABR-JUN	IMPORTE	%
<b><u>IMPUESTOS MUNICIPALES COORDINADOS</u></b>			
Impuesto Predial	\$ 40,808.59	\$ 45,926.24	0.63%
Impuesto Sobre Adquisición de Bienes Inmuebles	5,117.65		
<b><u>PARTICIPACIONES FEDERALES</u></b>			
Fondo General de Participaciones	\$ 2,133,921.37	3,462,339.54	47.81%
Fondo de Fomento Municipal	1,118,388.74		
Participación en Impuesto Especial Sobre Producción y Servicios	192,731.84		
Participación en Impuesto Sobre Automóviles Nuevos	17,297.59		
<b><u>FONDO DE APOYO MUNICIPAL</u></b>			
		137,500.02	1.90%
<b><u>APORTACIONES PARA ENTIDADES Y MUNICIPIOS (RAMO 33)</u></b>			
Fondo de Aportaciones para la Infraestructura Social Municipal	\$ 2,761,216.74	3,595,834.44	49.66%
Fondo de Aportaciones para el Fortalecimiento de los Municipios	834,617.70		
<b>TOTAL</b>		<b>\$ 7,241,600.24</b>	<b>100.00%</b>

**EL NAYAR**

CONCEPTO	ABR-JUN	IMPORTE	%
<b><u>IMPUESTOS MUNICIPALES COORDINADOS</u></b>			
Impuesto Predial		\$ 3,635.73	0.02%
<b><u>PARTICIPACIONES FEDERALES</u></b>			
Fondo General de Participaciones	\$ 2,000,551.29	3,270,737.01	22.29%
Fondo de Fomento Municipal	1,048,489.45		
Participación en Impuesto Especial Sobre Producción y Servicios	205,479.80		
Participación en Impuesto Sobre Automóviles Nuevos	16,216.47		
<b><u>FONDO DE APOYO MUNICIPAL</u></b>			
		137,500.02	0.94%
<b><u>APORTACIONES PARA ENTIDADES Y MUNICIPIOS (RAMO 33)</u></b>			
Fondo de Aportaciones para la Infraestructura Social Municipal	\$ 9,543,833.73	11,262,668.91	76.75%
Fondo de Aportaciones para el Fortalecimiento de los Municipios	1,718,835.18		
<b>TOTAL</b>		<b>\$ 14,674,541.67</b>	<b>100.00%</b>



**PODER EJECUTIVO  
NAYARIT**

**HUAJICORI**

CONCEPTO	ABR-JUN	IMPORTE	%
<b><u>IMPUESTOS MUNICIPALES COORDINADOS</u></b>			
Impuesto Predial		\$ 4,017.54	0.06%
<b><u>PARTICIPACIONES FEDERALES</u></b>			
Fondo General de Participaciones	\$ 2,040,562.31		
Fondo de Fomento Municipal	1,069,459.23		
Participación en Impuesto Especial Sobre Producción y Servicios	201,590.59		
Participación en Impuesto Sobre Automóviles Nuevos	16,540.81	3,328,152.94	51.14%
<b><u>FONDO DE APOYO MUNICIPAL</u></b>		137,500.02	2.11%
<b><u>APORTACIONES PARA ENTIDADES Y MUNICIPIOS (RAMO 33)</u></b>			
Fondo de Aportaciones para la Infraestructura Social Municipal	\$ 2,374,152.33		
Fondo de Aportaciones para el Fortalecimiento de los Municipios	663,953.22	3,038,105.55	46.69%
<b>TOTAL</b>		<b>\$ 6,507,776.05</b>	<b>100.00%</b>

**BAHÍA DE BANDERAS**

CONCEPTO	ABR-JUN	IMPORTE	%
<b><u>PARTICIPACIONES FEDERALES</u></b>			
Fondo General de Participaciones	\$ 3,747,699.39		
Fondo de Fomento Municipal	1,964,170.19		
Participación en Impuesto Especial Sobre Producción y Servicios	109,762.08		
Participación en Impuesto Sobre Tenencia o Uso de Vehículos	895,625.00		
Participación en Impuesto Sobre Automóviles Nuevos	30,378.87	\$ 6,747,635.53	49.36%
<b><u>FONDO DE APOYO MUNICIPAL</u></b>		137,499.99	1.01%
<b><u>APORTACIONES PARA ENTIDADES Y MUNICIPIOS (RAMO 33)</u></b>			
Fondo de Aportaciones para la Infraestructura Social Municipal	\$ 2,926,864.77		
Fondo de Aportaciones para el Fortalecimiento de los Municipios	3,857,559.15	6,784,423.92	49.63%
<b>TOTAL</b>		<b>\$ 13,669,559.44</b>	<b>100.00%</b>



**PODER EJECUTIVO  
NAYARIT**

**GOBIERNO DEL ESTADO DE NAYARIT  
BALANCE GENERAL AL 30 DE JUNIO DE 2005**

ACTIVO		PASIVO Y PATRIMONIO	
<b>DISPONIBLE</b>		<b>CIRCULANTE</b>	
FONDOS FIJOS	\$ 1,359,927.55	IMPUESTOS POR PAGAR	\$ 48,198,969.94
BANCOS	274,389,700.66	PROVEEDORES	4,622,211.98
INVERSIONES Y VALORES	<u>824,324,919.91</u>	RETENCIONES Y APORTACIONES POR PAGAR	24,779,575.54
	\$ 1,100,074,548.12	ACREEDORES DIVERSOS	80,954,189.41
		RETENCIONES POR PAGAR	<u>165,284.14</u>
			\$ 158,720,231.01
<b>CUENTAS POR COBRAR</b>		<b>A MEDIANO PLAZO</b>	
PRESTAMOS EMPLEADOS	\$ 357,810.62	FIANZAS Y DEPOSITOS	10,262,120.66
DEUDORES DIVERSOS	197,196,750.72		
PRESTAMOS AYUNTAMIENTOS	4,494,731.52	<b>A LARGO PLAZO</b>	
DOCUMENTOS POR COBRAR	688,317.94	CREDITOS BANCARIOS	<u>62,712,536.62</u>
PRESTAMOS A PERSONAL	23,256,847.70		
CREDITO AL SALARIO	617,767.15	<b>SUMA PASIVO</b>	\$ 231,694,888.29
OTRAS CUENTAS POR COBRAR	2,252,490.54		
ANTICIPOS A PROVEEDORES	534,244.00		
ANTICIPOS PARA OBRAS	57,060,627.73		
ANTICIPOS PROGRAMAS ESTATALES	<u>7,914,859.06</u>		
	294,374,446.98	<b>PATRIMONIO</b>	
<b>FIJO</b>		PATRIMONIO	\$ 200,791,314.03
BIENES INMUEBLES	\$ 71,163,098.26	INCREMENTO A LA HACIENDA PUB. AÑO INM. ANT.	9,693,028.45
MUEBLES Y ENSERES	69,001,271.17	INCREMENTO A LA HACIENDA PUB. AÑOS ANT.	383,282,497.27
MAQUINARIA, MOBILIARIO Y EQ. DE TRANSPORTE	61,898,233.10	INCREMENTO AL PATRIMONIO AÑO FISCAL	765,400,490.64
INVERSION BODEGAS NAYARABASTOS	1,425,300.00	PROVISION PARA CUENTAS INCOBRABLES	<u>7,186,931.31</u>
DEPOSITOS EN GARANTIA	<u>35,262.00</u>		1,366,354,261.70
	203,523,164.53		
<b>OTROS ACTIVOS</b>			
GASTOS ANTICIPADOS			
	76,990.36		
<b>TOTAL ACTIVO</b>	<u>\$ 1,598,049,149.99</u>	<b>TOTAL PASIVO MAS PATRIMONIO</b>	<u>\$ 1,598,049,149.99</u>

**CUENTAS DE ORDEN**

<b>CUENTAS DE ORDEN</b>	
DEUDA INDIRECTA	\$ 191,366,836.55
DEUDA INDIRECTA SIN AVAL	<u>16,907,497.62</u>
<b>TOTAL</b>	<u>\$ 208,274,334.17</u>





**PODER EJECUTIVO  
NAYARIT**

**GOBIERNO DEL ESTADO DE NAYARIT  
ESTADO DE INGRESOS Y EGRESOS**

POR EL PERIODO COMPRENDIDO DEL 01 DE ABRIL AL 30 DE JUNIO DEL AÑO 2005  
(Hoja 1 de 5)

**INGRESOS**

**INGRESOS PROPIOS**

IMPUESTOS

IMPUESTO SOBRE REMUN. AL TRAB. PERS. INDEP.	\$	795,596.49	
IMPUESTO SOBRE NÓMINAS		16,426,459.30	
IMPUESTO AL HOSPEDAJE		5,431,514.00	
IMPUESTO SOBRE DIVERSIONES Y ESPECT. PÚBL.		97,638.81	
IMPUESTO S/JUEGOS Y APUESTAS PERMITIDAS		584,831.35	
IMPUESTO SOBRE ADQ. DE BIENES MUEBLES		3,072,128.99	
IMPUESTO ESTATAL SOBRE TENENCIA		2,963,910.75	
IMPUESTO ADICIONAL PARA FOMENTO A LA EDUCACIÓN		7,974,962.98	
IMPUESTO ADICIONAL PARA ASISTENCIA SOCIAL		4,785,178.86	
IMPUESTO PARA LA UNIVERSIDAD AUTÓNOMA DE NAY.		7,008,023.63	\$ 49,140,245.16

DERECHOS

DERECHOS POR SERV. REGISTRALES	\$	4,384,924.28	
DERECHOS POR SERV. PREST. EN MAT. PROFES.		1,043,964.85	
DERECHOS REGISTRO CIVIL		347,751.54	
DERECHOS DE TRÁNSITO Y TRANSPORTE		14,551,932.41	
DERECHOS POR SERV. CATASTRALES		262,321.62	
DERECHOS PRESTADOS POR LA S.E.P.		421,160.37	
DERECHOS EXP. POR PERMISOS DE ALCOHOLES		4,468,438.87	
OTROS DERECHOS		330.37	
DIVERSOS		338,937.75	25,819,762.06

PRODUCTOS

VENTA Y EXPLOTACION DE BIENES MUEBLES E INM.	\$	13,641.40	
PERIODICO OFICIAL		112,614.36	
OTROS PRODUCTOS, DIVIDENDOS Y REGALÍAS		383,319.08	
OTROS PRODUCTOS		979,450.87	
INTERESES POR INVERSIONES		5,422,544.95	6,911,570.66

APROVECHAMIENTOS

RECARGOS	\$	386,206.62	
CENTRO DE DESARROLLO INFANTIL		58,897.72	
MULTAS		2,231,505.13	
APORTACIONES DIVERSAS		4,045.66	
GASTOS DE EJECUCION		1,490,123.67	
INDEMNIZACION POR CHEQUES DEVUELTOS		3,992.08	4,174,770.88

IMPUESTOS MUNICIPALES COORDINADOS

IMPUESTO PREDIAL URBANO	\$	1,563,930.40	
IMPUESTO PREDIAL RÚSTICO		160,770.23	
IMPUESTO PREDIAL EJIDAL		82.20	
IMPUESTO SOBRE ADQ. DE BIENES INMUEBLES		315,738.02	
REINTEGRO POR ADMÓN. DE IMPUESTO PREDIAL		149,021.74	2,189,542.59

OTROS CONCEPTOS

REINTEGRO DE REC. NO UTILIZADOS EJERCICIO ANT.	\$	1,247,683.01	
DAÑOS A BIENES DEL ESTADO		5,828.09	
OTROS INGRESOS POR CONCEPTOS DIVERSOS		50,035,000.00	51,288,511.10

**TOTAL INGRESOS PROPIOS**

**\$ 139,524,402.45**

**OTROS INGRESOS**

PARTICIPACIÓN EN IMPUESTOS FEDERALES

FONDO GENERAL DE PARTICIPACIONES	\$	594,847,834.87	
IMPTO. FED. SOBRE TENENCIA O USO DE VEHICULOS		30,096,782.48	
IMPTO. ESPECIAL SOBRE PRODUCCIÓN Y SERVICIOS		9,776,884.58	



**PODER EJECUTIVO  
NAYARIT**

**GOBIERNO DEL ESTADO DE NAYARIT  
ESTADO DE INGRESOS Y EGRESOS**

POR EL PERIODO COMPRENDIDO DEL 01 DE ABRIL AL 30 DE JUNIO DEL AÑO 2005  
(Hoja 2 de 5)

IMPTO. SOBRE AUTOMÓVILES NUEVOS	4,608,414.00		
INCENTIVOS POR COORDINACIÓN FISCAL	6,754,209.14		
ZOFEMAT	726,396.46		
FONDO DE FOMENTO MUNICIPAL	<u>75,279,803.42</u>	\$	722,090,324.95
RAMO 39.- APOYOS PARA EL FORT. DE ENTIDADES FEDERATIVAS			56,321,478.24
RAMO 33.- APORT. FED. PARA ENTIDADES FEDERATIVAS Y MPIOES.			
FONDO DE APORT. PARA LA EDUC. BÁSICA Y NORMAL	\$ 983,417,905.28		
FONDO DE APORT. PARA LOS SERVICIOS DE SALUD	116,529,686.21		
FONDO DE INFRAESTRUCTURA SOCIAL ESTATAL	8,262,157.28		
FONDO DE INFRAESTRUCTURA SOCIAL MUNICIPAL	59,642,929.65		
FONDO DE APORT. PARA EL FORTALECIM. DE LOS MUNICIPIOS	59,351,353.08		
FONDO DE APORTACIONES MÚLTIPLES	57,686,689.96		
FONDO DE APORT. PARA EDUC. TECNOLÓGICA Y DE ADULTOS	17,025,529.73		
FONDO DE APORT. PARA SEGURIDAD PÚBLICA	<u>28,848,024.00</u>		1,330,764,275.19
TRANSFERENCIAS			
UNIVERSIDAD AUTÓNOMA DE NAYARIT	\$ 94,607,958.00		
SOCORRO DE LEY	<u>1,061,600.21</u>		95,669,558.21
CONVENIOS FEDERALES			
FONDO DE APOYO A LA MICRO, PEQUEÑA Y MED. EMPRESA	\$ 34.49		
CONVENIO C.N.A. RURAL	0.19		
CONVENIO A.P.A.Z.U.	8,132,868.23		
CONVENIO AGUA LIMPIA	270,002.17		
C.A.P.F.C.E. (INFRAESTRUCTURA EDUCATIVA)	467,975.91		
REASIGNACIÓN DE RECURSOS SECTOR TURISMO	2.09		
CONVENIO DE INFRAESTRUCTURA DEPORTIVA	8.46		
SEDESOL (FONDO DE DESARROLLO INSTITUCIONAL MPAL.)	0.57		
PROTECCIÓN CIVIL	0.09		
PROG. DE APOYO A LA INFRAESTR. CULTURAL DE LOS EDOS.	0.09		
NUEVO CERESO	10.03		
PROGRAMA DE EMPLEO TEMPORAL	1.78		
CONSTRUCCION DEL CENTRO DE DESARROLLO INFANTIL (CENDI)	1.67		
CONSEJO ESTATAL CONTRA LAS ADICCIONES (CECA)	<u>17,007.84</u>		8,887,913.61
RECURSOS FEDERALES DIVERSOS			
RECURSOS FOPREDEN	\$ 109,914.33		
FIDEICOMISO PARA INFRAESTRUCTURA EN LOS ESTADOS	2,378,548.57		
PROYECTO SEP MESA DEL NAYAR	1,149,405.84		
F.A.P.R.A.C.C.	<u>3,306,723.16</u>		6,944,591.90
<b>TOTAL OTROS INGRESOS</b>			<b><u>\$2,220,678,142.10</u></b>
<b>TOTAL INGRESOS</b>			<b>\$ 2,360,202,544.55</b>
<b>EGRESOS</b>			
<b>SERVICIOS PERSONALES</b>			
SUELDOS ORDINARIOS	\$ 88,425,588.17		
OTROS SUELDOS Y SALARIOS	12,577,507.71		
SOBRE SUELDOS	54,785,857.85		
GRATIFICACIONES	34,798,098.66		
SEGURIDAD SOCIAL	24,749,827.70		
JUBILADOS	26,392,209.28		
GRAVÁMENES FISCALES	<u>3.00</u>		
<b>TOTAL SERVICIOS PERSONALES</b>			<b>\$ 241,729,092.37</b>
<b>MATERIALES Y SUMINISTROS</b>			



**PODER EJECUTIVO  
NAYARIT**

**GOBIERNO DEL ESTADO DE NAYARIT  
ESTADO DE INGRESOS Y EGRESOS**

POR EL PERIODO COMPRENDIDO DEL 01 DE ABRIL AL 30 DE JUNIO DEL AÑO 2005  
(Hoja 3 de 5)

PAPELERIA Y ARTICULOS DE OFICINA	\$	2,436,385.45	
ALIMENTOS EN GENERAL		4,579,116.26	
MATERIAL DE MANTENIMIENTO		2,266,072.65	
MANTENIMIENTO DE EDIFICIOS		134,652.56	
MATERIALES DIVERSOS		2,524,364.22	
COMBUSTIBLES Y LUBRICANTES		6,825,890.76	
VESTUARIOS, PRENDAS Y BLANCOS		742,088.65	
ELABORACIÓN DE PLACAS Y CALCOMANÍAS		824,602.33	
<b>TOTAL MATERIALES Y SUMINISTROS</b>			<b>\$ 20,333,172.88</b>
<b>SERVICIOS GENERALES</b>			
ARRENDAMIENTOS	\$	2,760,987.09	
SERVICIOS BÁSICOS		6,488,801.20	
GASTOS DE VIAJE		4,832,728.44	
GASTOS DE SEGURO		1,180,239.23	
MANTENIMIENTO Y REP. DE EQUIPOS		2,159,727.36	
SERVICIOS DE DIFUSIÓN E INFORMACIÓN		6,866,913.30	
PAGO DE IMPUESTOS		615,820.77	
SERVICIOS BANCARIOS		733,452.64	
PAGO DE LICENCIAS		144,928.51	
PAGO DE HONORARIOS		527,774.70	
PERDIDAS, RESPONSABILIDADES Y MULTAS		1,758.85	
<b>TOTAL SERVICIOS GENERALES</b>			<b>26,313,132.09</b>
<b>AYUDAS SUBSIDIOS Y TRANSFERENCIAS</b>			
SUBSIDIOS A ORGANISMOS Y ENTIDADES	\$	134,862,158.13	
APOYO A LOS SECTORES SOCIAL Y PRIVADO		5,945,485.54	
TRANSFERENCIAS ESTATALES			
AL PODER LEGISLATIVO	\$	26,986,119.72	
AL FIDEICOMISO DEL IMPUESTO AL HOSPEDAJE		4,767,270.11	
AL PATRONATO DE LA U.A.N.		13,352,422.01	
AL PODER JUDICIAL		28,580,584.22	
A LA FISCALÍA ESPECIAL PARA DELITOS ELECTORALES		1,569,378.42	75,255,774.48
TRANSFERENCIAS FEDERALES			
EDUCACION BASICA Y NORMAL	\$	598,905,569.86	
SERVICIOS DE SALUD		117,180,627.59	
APORTACIONES MÚLTIPLES		43,208,863.20	
INFRAESTRUCTURA SOCIAL ESTATAL		7,744,315.19	
EDUCACIÓN TECNOLÓGICA Y DE ADULTOS		13,394,873.64	
SEGURIDAD PÚBLICA		28,848,024.00	
SOCORRO DE LEY		761,346.00	
TRANSF. FEDERAL A LA U.A.N.		94,612,903.59	904,656,523.07
OTROS APOYOS ECONOMICOS			3,795,002.19
<b>TOTAL AYUDAS SUBSIDIOS Y TRANSFERENCIAS</b>			<b>1,124,514,943.41</b>
<b>BIENES MUEBLES E INMUEBLES</b>			
BIENES Y EQUIPO DIVERSO	\$	153,595.35	
EQUIPO Y MOBILIARIO DE OFICINA		445,625.28	
<b>TOTAL BIENES MUEBLES E INMUEBLES</b>			<b>599,220.63</b>
<b>OBRA PÚBLICA</b>			
OBRAS PÚBLICAS Y SANITARIAS	\$	24,271.00	
OBRAS URBANÍSTICAS		1,813,325.69	



**PODER EJECUTIVO  
NAYARIT**

**GOBIERNO DEL ESTADO DE NAYARIT  
ESTADO DE INGRESOS Y EGRESOS**

POR EL PERIODO COMPRENDIDO DEL 01 DE ABRIL AL 30 DE JUNIO DEL AÑO 2005  
(Hoja 4 de 5)

OBRA PÚBLICA DIRECTA		\$	5,970,914.31	
OBRAS DE INFRAEST. DE ALCANCE ESTATAL			(2,323,475.67)	
<b>TOTAL OBRA PÚBLICA</b>				<b>\$ 5,485,035.33</b>
<b>CONVENIOS Y PROGRAMAS</b>				
CONVENIOS				
CONV. FONDO MIXTO CONACYT-GOB. DEL EDO.	\$	2,500,000.00		
CONVENIO. DE DESARROLLO SOCIAL		463,689.50		
AGENDA ECONÓMICA NAYARIT 2005		16,078.00		
INEGI (ANUARIO ESTADISTICO)		80,000.00		
CONVENIO INDETEC S.H.C.P.		138,471.52		
REUNIONES NAC. Y EST. PROG. DESREG.		251,723.60		
CONVENIO DE FINAN. PARA EL DESARROLLO		3,000,000.00		
PROG. FEDERALES CIMO Y CRECE		152,666.60		
PROGRAMA DE EMPLEO TEMPORAL		1,438,754.00	\$	8,041,383.22
PROGRAMAS				
PROG. DE COBERTURA Y CASAS(PAC)	\$	349,653.80		
PROGRAMA DE ASISTENCIA SOCIAL		2,700,000.00		
CONSEJO DE CIENCIA Y TECNOLOGIA		150,000.00		
PROGRAMA DE SEGURIDAD PÚBLICA		6,000,000.00		
PROG. DE CAPACITACION Y CULTURA TURÍSTICA		347,770.26		
PROGRAMA NAYARIT HOSPITALARIO		84,977.16		
FOMENTO AL TURISMO SOCIAL		192,540.93		
PROGRAMA VERIF. DE SERVICIOS TURÍSTICOS		117,318.92		
PROGRAMA NAYARIT PRODUCE		126,972.19		
PROGRAMA DE PROMOCIÓN INSTITUCIONAL		526,227.00		
ALIANZA PARA EL CAMPO		40,023,504.73		
PROGRAMA DE PESCA Y ACUACULTURA		2,245,715.26		
PROGRAMA DE PRODUCCIÓN DE SEMILLA		78,888.20		
CENTRAL DE MAQUINARIA AGROP. DE LA ZONA SUR		2,800,000.00		
PROGRAMA DE FOMENTO AGRÍCOLA		14,446,100.76		
CENTRAL DE MAQUINARIA AGROP. DE LA ZONA NORTE		673,250.75		
PROGRAMAS Y CONVENIOS EMERGENTES		758,819.03		
CONSULTA A MICRO, PEQ. Y MED. EMPRESAS		57,295.75		
PROG. DE PRODUCCIÓN ECONOMICA		690,845.33		
PROGRAMA DE PROMOCIÓN A LA EXPORTACIÓN		63,448.00		
CORREDOR TUR. NVO. VALLARTA-COMPOSTELA		1,129,507.46		
PROG. DE BECAS DE CAPACITACIÓN A DESEMPLEADOS		252,650.95		
CONTINGENCIAS AGROPECUARIAS		347,781.40		
CENTRO DE VALORACIÓN Y TRANSF. DE TECNOLOGÍA		163,934.98		
FOMENTO A LA COMERCIALIZACIÓN		326,410.89		
FOM. A LA ORG. CAP. Y ASIST. TEC. DE PRODUCT.		283,510.03		
GARANTÍA CRÉDITOS BANCARIOS FOGARENAY		8,000,000.00		
PROGRAMAS FORESTALES		1,425,108.75		84,362,232.53
APORT. FED. PARA PROGRAMAS Y CONVENIOS				
FID. PARA LA INFRAESTRUCTURA EN LOS ESTADOS	\$	42,975,028.02		
FONDO ATENCIÓN A LA POB. RURAL AFECT. POR CONTING. CLIM.		3,305,613.40		46,280,641.42
APOYOS PARA EL FORTALECIMIENTO DE ENTIDADES FED.				39,572,521.01
<b>TOTAL CONVENIOS Y PROGRAMAS</b>				<b>178,256,778.18</b>
<b>TRANSFERENCIAS A MUNICIPIOS</b>				
FONDO GENERAL DE PARTICIPACIONES	\$	133,370,084.92		
FONDO DE FOMENTO MUNICIPAL		69,899,295.00		



**PODER EJECUTIVO  
NAYARIT**

**GOBIERNO DEL ESTADO DE NAYARIT  
ESTADO DE INGRESOS Y EGRESOS**

POR EL PERIODO COMPRENDIDO DEL 01 DE ABRIL AL 30 DE JUNIO DEL AÑO 2005  
(Hoja 5 de 5)

PARTICIPACIÓN A MUNICIPIOS EN I.E.P.S.	\$	2,160,670.95	
PARTICIPACIÓN A MUNICIPIOS EN TENENCIA FED.		10,221,526.28	
PARTICIPACIÓN A MUNICIPIOS EN I.S.A.N.		1,081,098.69	
ZOFEMAT		614,364.52	
FONDO DE APOYO MUNICIPAL		2,750,000.00	
IMPUESTO PREDIAL		1,788,835.58	
IMPUESTO SOBRE ADQ. DE BIENES INMUEBLES		239,880.38	
FONDO DE APORT. PARA EL FORTALEC. DE LOS MPIO.		59,351,058.00	
FONDO DE APORT. PARA LA INFRAESTR. SOC. MPAL.		59,638,769.88	
<b>TOTAL TRANSFERENCIAS A MUNICIPIOS</b>			<b>\$ 341,115,584.20</b>
<b>DEUDA PÚBLICA</b>			
AMORTIZACIONES DE CAPITAL	\$	555,030.00	
INTERESES		2,261,038.72	
<b>TOTAL DEUDA PÚBLICA</b>			<b><u>2,816,068.72</u></b>
<b>TOTAL EGRESOS</b>			<b><u>1,941,163,027.81</u></b>
<b>INCREMENTO A LA HACIENDA PÚBLICA AÑO FISCAL</b>			<b><u><u>\$419,039,516.74</u></u></b>



**PODER EJECUTIVO  
NAYARIT**

**GOBIERNO DEL ESTADO DE NAYARIT  
ESTADO DE ORIGEN Y APLICACIÓN DE FONDOS  
POR EL PERIODO COMPRENDIDO DEL 01 DE ABRIL AL 30 DE JUNIO DEL AÑO 2005**

ORIGEN	PARCIAL	TOTAL	APLICACIÓN	PARCIAL	TOTAL
<b>INGRESOS PROPIOS</b>		<b>\$ 139,524,402.45</b>	<b>GASTO CORRIENTE</b>		<b>\$ 288,375,397.34</b>
IMPUESTOS	\$ 49,140,245.16		SERVICIOS PERSONALES	\$ 241,729,092.37	
DERECHOS	25,819,762.06		MATERIALES Y SUMINISTROS	20,333,172.88	
PRODUCTOS	6,911,570.66		SERVICIOS GENERALES	26,313,132.09	
APROVECHAMIENTOS	4,174,770.88				
IMPUESTOS MUNICIPALES COORDINADOS	2,189,542.59		<b>GASTO DE INVERSION</b>		<b>1,308,855,977.55</b>
OTROS CONCEPTOS	51,288,511.10		BIENES MUEBLES E INMUEBLES	\$ 599,220.63	
			OBRA PÚBLICA	5,485,035.33	
<b>PARTICIPACIÓN EN IMPUESTOS FEDERALES</b>		<b>722,090,324.95</b>	CONVENIOS	8,041,383.22	
FONDO GENERAL DE PARTICIPACIONES	\$ 594,847,834.87		PROGRAMAS	84,362,232.53	
IMPTO. FED. SOBRE TENENCIA O USO DE VEHICULOS	30,096,782.48		SUBSIDIOS A ORGANISMOS Y ENTIDADES	134,862,158.13	
IMPTO. ESPECIAL SOBRE PRODUCCIÓN Y SERVICIOS	9,776,884.58		APOYO A LOS SECTORES SOCIAL Y PRIVADO	5,945,485.54	
IMPTO. SOBRE AUTOMÓVILES NUEVOS	4,608,414.00		TRANSFERENCIAS ESTATALES	75,255,774.48	
INCENTIVOS POR COORDINACIÓN FISCAL	6,754,209.14		TRANSFERENCIAS FEDERALES	904,656,523.07	
ZOFEMAT	726,396.46		OTROS APOYOS ECONOMICOS	3,795,002.19	
FONDO DE FOMENTO MUNICIPAL	75,279,803.42		APOYOS PARA EL FORTALECIMIENTO DE ENTIDADES FED.	39,572,521.01	
			APORT. FED. PARA PROGRAMAS Y CONVENIOS	46,280,641.42	
<b>RAMO 39.- APOYOS PARA EL FORT. DE ENTIDADES FEDERATIVAS</b>		<b>56,321,478.24</b>	<b>TRANSFERENCIAS A MUNICIPIOS</b>		<b>341,115,584.20</b>
			PARTICIPACIONES A MUNICIPIOS	\$ 217,347,040.36	
<b>RAMO 33.- APORT. FED. PARA ENTIDADES FEDERATIVAS Y MPIOIS.</b>		<b>1,330,764,275.19</b>	FONDO DE APOYO MUNICIPAL	2,750,000.00	
			IMPUESTOS MUNICIPALES COORDINADOS	2,028,715.96	
<b>TRANSFERENCIAS</b>		<b>95,669,558.21</b>	RAMO 33	118,989,827.88	
UNIVERSIDAD AUTÓNOMA DE NAYARIT	\$ 94,607,958.00		<b>DEUDA PÚBLICA</b>		<b>2,816,068.72</b>
SOCORRO DE LEY	1,061,600.21		<b>SUMA DE APLICACIONES DE FONDOS EN EL PERIODO</b>	<b>\$ 1,941,163,027.81</b>	
<b>CONVENIOS FEDERALES</b>		<b>8,887,913.61</b>			
<b>RECURSOS FEDERALES DIVERSOS</b>		<b>6,944,591.90</b>	<b>OTRAS APLICACIONES</b>		<b>14,604,906.39</b>
<b>SUMA EL ORIGEN DE LOS FONDOS GENERADOS EN EL PERIODO</b>	<b>\$ 2,360,202,544.55</b>		DISPONIBILIDAD EN EFECTIVO AL 30 DE JUNIO DEL AÑO 2005	1,100,074,548.12	
<b>DISPONIBILIDAD EN EFECTIVO AL 01 DE ABRIL DEL AÑO 2005</b>		<b>695,639,937.77</b>	<b>SUMAS IGUALES</b>	<b>\$ 3,055,842,482.32</b>	
<b>SUMAS IGUALES</b>		<b>\$ 3,055,842,482.32</b>			



**PODER EJECUTIVO  
NAYARIT**

**GOBIERNO DEL ESTADO DE NAYARIT  
BALANZA DE COMPROBACION  
DEL 01 DE ABRIL AL 30 DE JUNIO DE 2005**

(Hoja 1 de 6)

CTA.	R U B R O	SALDOS AL 31/MAR/2005		MOVIMIENTOS		SALDOS AL 30/JUN/2005	
		DEUDOR	ACREEDOR	CARGOS	ABONOS	DEUDOR	ACREEDOR
100	FONDOS FIJOS	\$ 1,334,927.55		\$ 30,000.00	\$ 5,000.00	\$ 1,359,927.55	
101	BANCOS	170,998,792.17		5,235,675,842.86	5,132,284,934.37	274,389,700.66	
102	CAJA	0.00		5,087,294,823.54	5,087,294,823.54	0.00	
103	INVERSIONES Y VALORES	523,306,218.05		875,159,105.50	574,140,403.64	824,324,919.91	
110	PRESTAMOS EMPLEADOS	440,310.62		-79,000.00	3,500.00	357,810.62	
111	DEUDORES DIVERSOS	200,240,778.06		36,123,924.28	39,167,951.62	197,196,750.72	
112	PRESTAMOS AYUNTAMIENTOS	11,074,532.45		6,559,754.96	13,139,555.89	4,494,731.52	
113	DOCUMENTOS POR COBRAR	1,976,571.11		2,637,092.84	3,925,346.01	688,317.94	
114	GASTOS SUJETOS A COMPROBACION.	0.00		0.00	0.00	0.00	
115	PRESTAMOS A PERSONAL	21,609,976.36		11,754,037.00	10,107,165.66	23,256,847.70	
116	CREDITO AL SALARIO	446,802.07		1,866,517.08	1,695,552.00	617,767.15	
117	OTRAS CUENTAS POR COBRAR	2,130,198.60		249,422.59	127,130.65	2,252,490.54	
130	ANTICIPOS A PROVEEDORES	0.00		534,244.00	0.00	534,244.00	
131	ANTICIPOS PARA OBRAS	26,038,816.00		46,124,199.79	15,102,388.06	57,060,627.73	
132	ANTICIPOS PROGRAMAS ESTATALES	5,602,968.00		9,018,900.06	6,707,009.00	7,914,859.06	
150	INVENTARIOS	0.00		0.00	0.00	0.00	
151	BIENES INMUEBLES	71,163,098.26		0.00	0.00	71,163,098.26	
153	MUEBLES Y ENSERES	67,857,317.77		1,143,953.40	0.00	69,001,271.17	
155	MAQ MOB Y EQ TRANSP	61,654,233.10		244,000.00	0.00	61,898,233.10	
156	INVERSION BODEGAS NAYARABASTOS	1,425,300.00		0.00	0.00	1,425,300.00	
157	INVERSION CARRETERA	0.00		0.00	0.00	0.00	
158	APORT. A FIDEICOMISOS Y FONDOS	0.00		0.00	0.00	0.00	
159	DEPOSITOS EN GARANTIA	35,262.00		0.00	0.00	35,262.00	
160	GASTOS ANTICIPADOS	246,131.86		0.00	169,141.50	76,990.36	
200	HONORARIOS Y GTOS EJEC P/PAGAR		0.00	0.00	0.00		0.00
201	IMPUESTOS POR PAGAR		43,839,781.41	9,276,562.87	13,635,751.40		48,198,969.94
202	RETENCIONES A MUNICIPIOS		0.00	0.00	0.00		0.00
203	P R O V E E D O R E S		4,634,463.00	148,896,422.99	148,884,171.97		4,622,211.98
204	RETENCIONES Y APORT.DE NÓMINA		25,229,932.46	80,118,190.30	79,667,833.38		24,779,575.54
206	ACREEDORES DIVERSOS		70,063,751.56	24,158,409.31	35,048,847.16		80,954,189.41
207	SUELDOS POR PAGAR		0.00	189,807,944.77	189,807,944.77		0.00
208	RETENCIONES POR PAGAR		165,451.14	0.00	-167.00		165,284.14
211	FIANZAS Y DEPOSITOS		9,815,620.66	814,532.50	1,261,032.50		10,262,120.66
220	APOYO FINANCIERO EXTRAORDINARI		0.00	0.00	0.00		0.00
221	CREDITOS BANCARIOS		68,479,336.93	5,766,800.31	0.00		62,712,536.62
300	P A T R I M O N I O		199,403,360.63	0.00	1,387,953.40		200,791,314.03
301	INCREM A HDA PUB A#O INMED ANT		9,628,335.05	-17,207.73	47,485.67		9,693,028.45
302	INCREM A HDA PUB A#OS ANT		382,774,295.98	-496,400.00	11,801.29		383,282,497.27
303	INCREM AL PATRIM A#O FISCAL		0.00	0.00	0.00		0.00
304	PROV. PARA CUENTAS INCOBRABLES		7,186,931.31	0.00	0.00		7,186,931.31
305	DIFERENCIA EN BANCOS		0.00	0.00	0.00		0.00
400	IMPTO. S/REM.AL TRAB.PERS.IND.		1,096,566.52	0.00	795,596.49		1,892,163.01
401	IMPTO. SOBRE NOMINAS		16,130,908.30	0.00	16,426,459.30		32,557,367.60
402	IMPTO. AL HOSPEDAJE		8,895,370.38	0.00	5,431,514.00		14,326,884.38
403	IMPTO. S/DIVERS.Y ESPECT. PUB.		119,152.93	0.00	97,638.81		216,791.74
404	IMPTO. S/JGOS.Y APUESTAS PERM.		520,823.12	0.00	584,831.35		1,105,654.47
405	IMPTO. S/ADQ.DE BIENES MUEBLES		3,377,053.70	0.00	3,072,128.99		6,449,182.69
406	IMPTO. ESTATAL S/TENENCIA		3,718,207.32	0.00	2,963,910.75		6,682,118.07
407	IMPTO. ADIC.FOMENTO A LA EDUC.		9,989,910.41	11,784.21	7,986,747.19		17,964,873.39
408	IMPTO. ADIC. P/ASISTENCIA SOC.		5,994,204.16	7,070.53	4,792,249.39		10,779,383.02
409	IMPTO. UNIV. AUTONOMA DE NAY.		14,951,338.46	4,773.29	7,012,796.92		21,959,362.09
410	DERECHOS SERVICIOS REGISTRALES		4,783,598.77	53,226.17	4,438,150.45		9,168,523.05
411	DERECHOS SERV.PREST.MAT.PROFES		796,540.34	0.00	1,043,964.85		1,840,505.19
412	DERECHOS REGISTRO CIVIL		378,356.32	0.00	347,751.54		726,107.86
413	DERECHOS DE TRANSITO Y TRANSP.		17,171,017.13	0.00	14,551,932.41		31,722,949.54
414	DERECHOS SERVICIOS CATASTRALES		352,192.22	440.50	262,762.12		614,513.84
415	DERECHOS PREST.POR LA S.E.P.		229,777.07	0.00	421,160.37		650,937.44



**PODER EJECUTIVO  
NAYARIT**

**GOBIERNO DEL ESTADO DE NAYARIT  
BALANZA DE COMPROBACION  
DEL 01 DE ABRIL AL 30 DE JUNIO DE 2005**

(Hoja 2 de 6)

CTA.	RUBRO	SALDOS AL 31/MAR/2005		MOVIMIENTOS		SALDOS AL 30/JUN/2005	
		DEUDOR	ACREEDOR	CARGOS	ABONOS	DEUDOR	ACREEDOR
416	DERECHOS EXP.PERMISO ALCOHOLES		8,695,365.53	0.00	4,468,438.87		13,163,804.40
417	OTROS DERECHOS		0.00	0.00	330.37		330.37
418	DIVERSOS		296,798.56	0.00	338,937.75		635,736.31
420	VENTA Y EXPLOT.BIENES M.E INM.		10,334,439.32	0.00	13,641.40		10,348,080.72
421	PERIODICO OFICIAL		121,710.80	0.00	112,614.36		234,325.16
422	OTROS PRODUCTOS.DIVID.Y REGAL.		28,653.68	0.00	383,319.08		411,972.76
423	OTROS PRODUCTOS		545,209.95	61,522.43	1,040,973.30		1,524,660.82
424	INTERESES POR INVERSIONES		2,919,822.97	0.00	5,422,544.95		8,342,367.92
430	C E N D I		48,131.58	-7,460.00	51,437.72		107,029.30
431	RECARGOS		438,291.64	0.00	386,206.62		824,498.26
432	MULTAS		2,775,399.01	13,600.00	2,245,105.13		5,006,904.14
433	FIANZAS Y DEPOSITOS		0.00	0.00	0.00		0.00
434	APORT. PARA CONSTRUC. DE AULAS		0.00	0.00	0.00		0.00
435	DONACIONES		0.00	0.00	1,501.31		1,501.31
436	APORTACIONES DIVERSAS		11,141.15	0.00	2,544.35		13,685.50
437	RECUP.DE APORT.PARA PROG.ESPEC		0.00	0.00	0.00		0.00
438	INDEMNIZACION POR CHEQUES DEV.		25,626.80	0.00	3,992.08		29,618.88
439	GASTOS DE EJECUCION		783,274.57	80.60	1,490,204.27		2,273,398.24
440	LEY DE EQUILIBRIO ECOLOGICO		0.00	0.00	0.00		0.00
441	APORTACION DE BENEFICIARIOS		0.00	0.00	0.00		0.00
442	REINTEGRO REC.NO UTILIZ.EJ.ANT		13,068,891.45	0.00	1,247,683.01		14,316,574.46
443	REINTEGRO D'G.TOS. DE OPERACION		0.00	0.00	0.00		0.00
444	APORT. EXT. DE ENTES PUBLICOS		0.00	0.00	0.00		0.00
445	PROG.CAPAC.PERM.DE AUTORIDADES		0.00	0.00	0.00		0.00
446	PRESTAMO FRUJOLEROS		0.00	0.00	0.00		0.00
447	EMPRESTITO		0.00	0.00	0.00		0.00
448	OTROS ING. POR CONCEPTOS DIV.		11,340,723.16	0.00	50,035,000.00		61,375,723.16
449	DA#OS A BIENES DEL ESTADO		2,232.92	0.00	5,828.09		8,061.01
450	CONAFE		48,940,718.00	0.00	-48,940,718.00		0.00
500	PROG.CAPACIT.PERMA.AUTORIDADES		0.00	0.00	0.00		0.00
501	RECURSOS FEDERALES DIVERSOS		0.00	0.00	0.00		0.00
510	FONDO GRAL. DE PARTICIPACIONES		528,776,811.06	133,370,084.92	588,690,537.07		984,097,263.21
511	IMP FED S/TENEN O USO DE VEHIC		38,386,610.11	17,773.21	30,114,555.69		68,483,392.59
512	IMPTO. ESP. SOBRE PROD. Y SERV		8,691,909.64	0.00	7,630,017.60		16,321,927.24
513	RAMO 39 PAFEF		55,361,704.65	0.00	56,321,478.24		111,683,182.89
514	PROTECCION CIVIL		0.08	0.00	0.09		0.17
515	INCENTIVOS POR COORD. FISCAL		11,397,051.58	0.00	6,754,209.14		18,151,260.72
516	RAMO 33 V - FAM		28,193,115.34	0.00	57,686,689.96		85,879,805.30
517	RAMO 33 III.- FISE (FAIS)		8,245,838.46	0.00	8,262,157.28		16,507,995.74
518	ZOFEMAT		247,542.36	0.00	726,396.46		973,938.82
519	IMPUESTO SOBRE AUTOMÓVILES NUEVOS		4,470,525.49	1,036,893.16	4,608,414.00		8,042,046.33
520	PROG. EMERG. FRUJOL 98/99		0.00	0.00	0.00		0.00
524	APROVECHAMIENTOS FEDERALES		9.90	0.00	10.12		20.02
525	OTROS APROVECHAM.FEDERALES		0.00	0.00	0.00		0.00
526	OTROS PRODUCTOS REGULARIZACION		0.00	0.00	0.00		0.00
527	RECURSOS CONAGUA		9.08	0.00	8,402,870.59		8,402,879.67
528	APORTAC.MPALES.OBRA PUBLICA		0.00	0.00	0.00		0.00
529	INGRESOS DE EJERC. ANTERIORES		0.00	0.00	0.00		0.00
530	IMPUESTO PREDIAL URBANO		3,479,949.01	316.06	1,564,246.46		5,043,879.41
531	IMPUESTO PREDIAL RUSTICO		268,795.20	333.45	161,103.68		429,565.43
532	IMPUESTO PREDIAL EJIDAL		0.00	0.00	82.20		82.20
533	IMPTO S/ADQ BIENES INMUEBLES		333,494.87	0.00	315,738.02		649,232.89
534	REINTEGRO ADMON.IMPTO.PREDIAL		416,894.58	0.00	149,021.74		565,916.32
540	PARTICIP. A MPIO.S. EN F.G.P.		135,572,112.01	0.00	139,527,382.72		275,099,494.73
541	FONDO DE FOMENTO MUNICIPAL		70,430,410.00	0.00	75,279,803.42		145,710,213.42
542	PARTICIP. A MPIO.S. EN I.E.P.S.		2,493,468.36	0.00	2,146,866.98		4,640,335.34
543	PARTICIP. A MPIO.S. EN I.S.A.N.		1,297,894.51	0.00	1,036,893.16		2,334,787.67





**PODER EJECUTIVO  
NAYARIT**

**GOBIERNO DEL ESTADO DE NAYARIT**  
BALANZA DE COMPROBACION  
DEL 01 DE ABRIL AL 30 DE JUNIO DE 2005

(Hoja 3 de 6)

CTA.	R U B R O	SALDOS AL 31/MAR/2005		MOVIMIENTOS		SALDOS AL 30/JUN/2005	
		DEUDOR	ACREEDOR	CARGOS	ABONOS	DEUDOR	ACREEDOR
544	RAMO 33 I.- FAEB		698,838,974.25	0.00	983,417,905.28		1,682,256,879.53
545	RAMO 33 II.- FASSA		123,358,150.20	0.00	116,529,686.21		239,887,836.41
546	RAMO 33 III.- FISM (FAIS)		59,645,940.63	0.00	59,642,929.65		119,288,870.28
547	RAMO 33 IV.- FORTAMUN		59,351,786.95	0.00	59,351,353.08		118,703,140.03
548	SUBSIDIO FEDERAL PARA LA U A N		137,770,947.09	0.00	94,607,958.00		232,378,905.09
549	APORTACIONES C.A.P.F.C.E.		420,454.34	0.00	467,975.91		888,430.25
550	RAMO 33 VII.- FASP		0.00	0.00	0.00		0.00
551	RAMO 33 VI.- FAETA		13,096,020.75	0.00	17,025,529.73		30,121,550.48
552	REASIGN. DE REC.SECTOR TURISMO		10.61	0.00	2.09		12.70
553	FONDO DE DESARROLLO INST.MPAL.		1.22	0.00	0.57		1.79
554	PROGRAMA SOCORRO DE LEY		1,143.65	0.00	1,061,600.21		1,062,743.86
555	PROGRAMA ESTATAL DE OBRAS		0.00	0.00	0.00		0.00
556	MODERNIZAC. DEL REGISTRO CIVIL		0.00	0.00	0.00		0.00
557	CONVENIO DE INFRAEST.DEPORTIVA		8.27	0.00	8.46		16.73
558	REC.APOYO A LA COMERC.MAIZ Y A		0.00	0.00	0.00		0.00
559	PROGRAMA EMPLEO TEMPORAL		1.74	0.00	1.78		3.52
560	FID. FONDO NAC.HABIT.POPULARES		0.00	0.00	0.00		0.00
561	PROGRAMA NAC. DE REFORESTACION		0.00	0.00	0.00		0.00
562	APOYO MICRO,PEQUE#A MED.EMPRES		31.77	0.00	34.49		66.26
563	OTROS INGRESOS FEDERALES		5,011,696.31	0.00	17,009.51		5,028,705.82
570	I.S.R. REGIMEN INTERMEDIO		0.00	0.00	0.00		0.00
571	I.S.R. REGIMEN DE PEQ.CONTRIB.		0.00	0.00	0.00		0.00
572	I.S.R. ENAJENACION DE BIENES		0.00	0.00	0.00		0.00
573	FIES (FID. INFR. EN LOS EDOS.)		74,848,820.57	0.00	2,378,548.57		77,227,369.14
574	INCENTIVOS ECON.REG.INTERMEDIO		0.00	0.00	0.00		0.00
575	INCENT.ECON.REG.DE PEQ.CONTRIB		0.00	0.00	0.00		0.00
576	RAMO 33 VII.- FASP		28,848,033.09	0.00	28,848,024.00		57,696,057.09
577	FAPRACC (FONDO AT'N.POB.AFECT)		3,856,838.56	0.00	3,306,723.16		7,163,561.72
578	RECURSOS DE JOVENES POR MEXICO		0.00	0.00	0.00		0.00
579	EDUCACION PUBLICA		555,450.00	0.00	0.00		555,450.00
580	INCENTIVOS ISAN		0.00	0.00	0.00		0.00
581	INC. ISR ENAJENACION INMUEBLES		0.00	0.00	0.00		0.00
582	REC.PROY. SEP MESA DEL NAYAR		166,269.77	0.00	1,149,405.84		1,315,675.61
583	RECURSOS CONAFOR		0.00	0.00	0.00		0.00
584	INIFAP		0.00	0.00	0.00		0.00
585	RECURSOS FOPREDEN		1,978,334.40	0.00	109,914.33		2,088,248.73
586	RECURSOS CONAFE		0.00	0.00	48,940,718.00		48,940,718.00
600	SUELDOS ORDINARIOS	87,336,180.31		88,665,194.37	239,606.20	175,761,768.48	
601	OTROS SUELDOS Y SALARIOS	14,815,318.46		12,613,042.00	35,534.29	27,392,826.17	
602	SOBRE SUELDOS	52,586,314.95		54,842,257.17	56,399.32	107,372,172.80	
603	GRATIFICACIONES	40,384,736.04		34,799,058.78	960.12	75,182,834.70	
604	SEGURIDAD SOCIAL	22,192,920.61		24,749,827.70	0.00	46,942,748.31	
605	JUBILADOS	26,335,304.40		26,404,831.03	12,621.75	52,727,513.68	
606	GRAVAMENES FISCALES	838,266.64		3.00	0.00	838,269.64	
610	PAPELERIA Y ART. DE OFNA.	2,081,241.39		2,436,385.45	0.00	4,517,626.84	
611	ALIMENTOS EN GENERAL	3,166,091.58		4,579,116.26	0.00	7,745,207.84	
612	MATERIALES DE MANTENIMIENTO	1,884,436.42		2,266,072.65	0.00	4,150,509.07	
613	MANTENIMIENTO DE EDIFICIOS	88,882.14		134,652.56	0.00	223,534.70	
614	MATERIALES DIVERSOS	1,927,421.21		2,524,364.22	0.00	4,451,785.43	
615	COMBUSTIBLES Y LUBRICANTES	5,201,150.34		6,825,890.76	0.00	12,027,041.10	
616	VESTUARIOS PRENDAS Y BLANCOS	220,986.60		742,088.65	0.00	963,075.25	
618	ELAB.DE PLACAS Y CALCOMANIAS	4,160,700.00		824,602.33	0.00	4,985,302.33	
620	ARRENDAMIENTOS	2,563,994.32		2,772,487.09	11,500.00	5,324,981.41	
621	SERVICIOS BASICOS	5,770,209.99		6,492,687.95	3,886.75	12,259,011.19	
622	GASTOS DE VIAJE	4,377,826.38		4,869,058.44	36,330.00	9,210,554.82	
623	GASTOS DE SEGURO	237,091.64		1,180,239.23	0.00	1,417,330.87	
624	MANT.Y REPARACION DE EQUIPOS	2,191,450.93		2,159,727.36	0.00	4,351,178.29	
625	SERV.DE DIFUSION E INFORMACION	7,255,242.96		6,866,913.30	0.00	14,122,156.26	



**PODER EJECUTIVO  
NAYARIT**

**GOBIERNO DEL ESTADO DE NAYARIT**  
BALANZA DE COMPROBACION  
DEL 01 DE ABRIL AL 30 DE JUNIO DE 2005

(Hoja 4 de 6)

CTA.	R U B R O	SALDOS AL 31/MAR/2005		MOVIMIENTOS		SALDOS AL 30/JUN/2005	
		DEUDOR	ACREEDOR	CARGOS	ABONOS	DEUDOR	ACREEDOR
626	PAGO DE IMPUESTOS	32,881.02		615,820.77	0.00	648,701.79	
627	SERVICIOS BANCARIOS	1,199,478.37		736,580.61	3,127.97	1,932,931.01	
628	PAGO DE LICENCIAS	0.00		144,928.51	0.00	144,928.51	
629	PAGOS DE HONORARIOS	433,821.81		527,774.70	0.00	961,596.51	
630	PERDIDAS, RESPONSABIL. Y MULTAS	0.00		1,758.85	0.00	1,758.85	
640	COPLADENAY	1,021,114.57		3,041,037.33	0.00	4,062,151.90	
641	INADES	1,080,368.09		1,036,184.42	0.00	2,116,552.51	
642	IPROVINAY	980,769.12		2,402,934.66	0.00	3,383,703.78	
643	D.I.F.	11,852,000.00		15,000,000.00	0.00	26,852,000.00	
644	C.R.E.E.	611,016.00		652,779.00	0.00	1,263,795.00	
645	TEATRO DEL PUEBLO	387,000.00		387,000.00	0.00	774,000.00	
646	C.E.C.A.	1,631,202.55		1,645,330.59	0.00	3,276,533.14	
647	C.E.A.	2,161,822.15		2,097,132.72	0.00	4,258,954.87	
648	INDEJ	8,677,338.13		4,654,222.00	0.00	13,331,560.13	
649	C.E.S.P.	2,104,187.57		2,064,966.84	13,398.00	4,155,756.41	
650	CONSEJO EST.P/LA CULT. Y LAS ART.	3,654,905.36		3,642,199.72	0.00	7,297,105.08	
651	TRIBUNAL DE JUST. ADMVA.	1,571,482.17		1,614,029.14	0.00	3,185,511.31	
652	BENEFICENCIA PUB. DE NAYARIT	249,939.96		249,999.96	0.00	499,939.92	
653	COORD. DE ARBITRAJE MEDICO	600,296.84		539,694.95	0.00	1,139,991.79	
654	INST. DE LA MUJER EN NAYARIT	1,083,464.25		1,061,796.87	0.00	2,145,261.12	
655	INST. DE COORD. FISCAL Y GTO. P.	93,462.51		93,462.51	0.00	186,925.02	
656	COM. EST. DE LOS DERECHOS HUMANOS	3,219,029.86		2,059,663.72	0.00	5,278,693.58	
657	COM. TRANSP. Y ACCESO A INFORMAC.	1,421,421.99		1,402,811.53	0.00	2,824,233.52	
660	CECYTEN	0.00		7,766,689.48	0.00	7,766,689.48	
661	CONALEP	524,975.69		689,078.19	0.00	1,214,053.88	
662	ICATEN	1,654,319.04		1,607,214.49	0.00	3,261,533.53	
663	SECRETARIA DE SALUD	20,174,088.55		16,757,520.06	0.00	36,931,608.61	
664	UNIVERSIDAD TECNOLOGICA DE NAY.	4,776,000.00		5,608,000.00	0.00	10,384,000.00	
665	UNIV. TECNOLOGICA DE LA COSTA	2,488,587.00		3,602,371.00	0.00	6,090,958.00	
666	UNIV. TECNOLOGICA DE BADEBA	2,386,590.00		2,099,595.00	0.00	4,486,185.00	
667	TRIBUNAL ESTATAL ELECTORAL	1,726,353.53		1,845,696.03	0.00	3,572,049.56	
668	UNIVERSIDAD AUTONOMA DE NAYARIT	21,087,499.98		21,087,499.98	0.00	42,174,999.96	
669	CONSEJO ESTATAL ELECTORAL	17,086,947.53		28,617,938.78	0.00	45,704,886.31	
670	BECAS	2,656,340.00		1,850,600.00	0.00	4,506,940.00	
671	OTROS APOYOS ECONOMICOS	1,762,404.21		3,795,002.19	0.00	5,557,406.40	
672	PAGO DE MARCHA	248,931.10		290,090.46	0.00	539,021.56	
673	APOYO A COMUNIDADES INDIGENAS	283,139.33		294,094.61	0.00	577,233.94	
674	SUBSIDIOS DIVERSOS Y DONATIVOS	696,504.11		2,978,942.82	0.00	3,675,446.93	
675	CONSEJO EST. DE CIENCIA Y TEC.	198,216.79		348,707.16	0.00	546,923.95	
676	FESTIVAL CULTURAL "AMADO NERVO	300,000.00		1,200,000.00	0.00	1,500,000.00	
677	CAPACITACION Y DESARROLLO	115,430.00		264,132.03	0.00	379,562.03	
678	FONDO RESPONSABIL.PATRIMONIAL	0.00		0.00	0.00	0.00	
679	FONDO DE APOYO A ORG. FIN. RURAL	0.00		267,625.62	0.00	267,625.62	
680	TRANSF. PODER LEGISLATIVO	38,185,964.44		26,986,119.72	0.00	65,172,084.16	
681	FIDEICOMISO DEL IMPTO. AL HOSPEDAJE	6,761,370.47		4,767,270.11	0.00	11,528,640.58	
682	IMPTOS. RETENIDOS 10% A LA U.A.N.	6,546,498.51		13,352,422.01	0.00	19,898,920.52	
683	TRANSF. PODER JUDICIAL	35,984,334.14		28,580,584.22	0.00	64,564,918.36	
684	FISCALIA ESPEC.P/DELITOS ELECT.	1,199,918.02		1,583,378.42	14,000.00	2,769,296.44	
690	RAMO 33 I.- FAEB	614,325,143.55		599,016,049.89	110,480.03	1,213,230,713.41	
691	RAMO 33 II.- FASSA	122,682,229.42		117,180,627.59	0.00	239,862,857.01	
692	RAMO 33 V.- FAM	7,898,456.00		43,208,863.20	0.00	51,107,319.20	
693	RAMO 33 VI.- FAETA	13,093,018.00		13,394,873.64	0.00	26,487,891.64	
694	RAMO 33 VII.- FASP	28,848,024.00		28,848,024.00	0.00	57,696,048.00	
695	RAMO 33 III.- FISE (FAIS)	1,375,936.49		7,744,315.19	0.00	9,120,251.68	
700	BIENES Y EQUIPO DIVERSO	214,935.19		153,595.35	0.00	368,530.54	
701	EQUIPO Y MOBILIARIO DE OFICINA	329,797.58		445,625.28	0.00	775,422.86	
702	EQUIPO DE TRANSPORTE	244,000.00		0.00	0.00	244,000.00	



**PODER EJECUTIVO  
NAYARIT**

**GOBIERNO DEL ESTADO DE NAYARIT  
BALANZA DE COMPROBACION  
DEL 01 DE ABRIL AL 30 DE JUNIO DE 2005**

(Hoja 5 de 6)

CTA.	R U B R O	SALDOS AL 31/MAR/2005		MOVIMIENTOS		SALDOS AL 30/JUN/2005	
		DEUDOR	ACREEDOR	CARGOS	ABONOS	DEUDOR	ACREEDOR
711	OBRAS PUBLICAS Y SANITARIAS	0.00		24,271.00	0.00		24,271.00
712	OBRAS URBANISTICAS	849,245.31		1,813,325.69	0.00		2,662,571.00
713	OBRA PUBLICA DIRECTA	1,208,282.60		5,971,954.31	1,040.00		7,179,196.91
714	OBRAS DE INFR.DE ALCANCE EST.	6,099,863.89		-2,318,345.67	5,130.00		3,776,388.22
715	APOYO AL CAMPO	0.00		0.00	0.00		0.00
716	INFRAESTRUCTURA HOSPITALARIA	0.00		0.00	0.00		0.00
717	INFRAESTRUCT.EDUCATIVA	0.00		0.00	0.00		0.00
720	CONV. FONDO MIXTO CONACYT-GOB.E	0.00		2,500,000.00	0.00		2,500,000.00
721	CONVENIO DE DESARROLLO SOCIAL	0.00		463,689.50	0.00		463,689.50
722	AGENDA ECONOMICA NAYARIT 2005	0.00		16,078.00	0.00		16,078.00
723	FICHAS MUNICIPALES	0.00		0.00	0.00		0.00
724	INEGI (ANUARIO ESTADISTICO)	0.00		80,000.00	0.00		80,000.00
725	CONV. FORTALEC. U.A.N.-FEDERAC.	0.00		0.00	0.00		0.00
726	CONVENIO INDETEC S.H.C.P.	138,471.52		138,471.52	0.00		276,943.04
727	REUN. NALES. Y EST. PROGR. DESREG.	96,425.00		251,723.60	0.00		348,148.60
728	CONV. DE FINANCI.DESARROLLO	0.00		3,000,000.00	0.00		3,000,000.00
729	PROGRAMAS FEDER.CIMO Y CRECE	149,226.00		152,666.60	0.00		301,892.60
730	PROGRAMA DE EMPLEO TEMPORAL	0.00		1,438,754.00	0.00		1,438,754.00
740	PROG.D/COBERTURA Y CASAS (PAC)	0.00		349,653.80	0.00		349,653.80
741	PROGRAMA DE ASISTENCIA SOCIAL	1,500,000.00		2,700,000.00	0.00		4,200,000.00
742	CONSEJO D'CIENCIA Y TECNOLOGIA	0.00		150,000.00	0.00		150,000.00
743	INFRAEST.EDUCAC. SUPERIOR U.A.N.	0.00		0.00	0.00		0.00
744	PROGRAMA DE SEGURIDAD PUBLICA.	6,000,000.00		6,000,000.00	0.00		12,000,000.00
745	PROGRAMA MIXTO DE PROM. AL TUR.	10,350.00		0.00	0.00		10,350.00
746	PROG. DE CAPACIT. Y CULT. TUR.	83,629.04		347,770.26	0.00		431,399.30
747	INFRAESTRUCTURA INDUSTRIAL	0.00		0.00	0.00		0.00
748	PROGRAMA NAYARIT HOSPITALARIO	171,555.42		84,977.16	0.00		256,532.58
749	FOMENTO AL TURISMO SOCIAL	0.00		192,540.93	0.00		192,540.93
750	PROG. VERIF. DE SERV. TURISTICOS	21,076.30		117,318.92	0.00		138,395.22
751	PROYECTOS PRODUCTIVOS	0.00		0.00	0.00		0.00
752	PROGRAMA NAYARIT PRODUCE	51,928.25		126,972.19	0.00		178,900.44
753	PROG. DE PROMOCIÓN INSTITUCIONAL	143,222.10		526,227.00	0.00		669,449.10
754	PROGRAMA DE ALIANZA PARA EL CAMPO	0.00		40,023,504.73	0.00		40,023,504.73
755	PROGRAMA DE PESCA Y ACUACULTURA	373,419.80		2,245,715.26	0.00		2,619,135.06
756	PROGRAMA DE PRODUCCIÓN DE SEMILLA	0.00		78,888.20	0.00		78,888.20
757	CENTRAL MAQUINARIA AGROP.ZONA SUR	0.00		2,800,000.00	0.00		2,800,000.00
758	PROGRAMA DE FOMENTO AGRÍCOLA	94,000.00		14,446,100.76	0.00		14,540,100.76
759	CTRAL.DE MAQUINARIA AGROP. D/NORTE	238,423.88		673,250.75	0.00		911,674.63
760	PROGRAMA FEDERALIZACIÓN	0.00		0.00	0.00		0.00
761	PROGRAMA DE ESTUDIOS Y PROYECTOS	0.00		0.00	0.00		0.00
765	PROGRAMAS Y CONVENIOS EMERGENTES	434,405.00		758,819.03	0.00		1,193,224.03
766	CONSULTA A MICRO, PEQ. Y MED. EMP.	0.00		57,295.75	0.00		57,295.75
767	PROG. DE PRODUCCIÓN ECONOMICA	0.00		690,845.33	0.00		690,845.33
768	PAQUETE DE HERRAMIENTAS	0.00		0.00	0.00		0.00
769	PROG. DE PROMOCIÓN A LA EXPORT.	0.00		63,448.00	0.00		63,448.00
770	CORRED. TUR. N. VALLARTA-COMP.-SNBL	179,392.00		1,129,507.46	0.00		1,308,899.46
771	PROG. BECAS DE CAPACIT. A DESEMP.	102,500.00		252,650.95	0.00		355,150.95
773	CONTINGENCIAS AGROPECUARIAS	1,652,218.60		347,781.40	0.00		2,000,000.00
775	CTO.DE VALORAC. Y TRANS. DE TEC.	0.00		163,934.98	0.00		163,934.98
776	FOMENTO A LA COMERCIALIZACIÓN	0.00		326,410.89	0.00		326,410.89
777	FOM. A LA ORG. CAP. Y ASIST. TEC. DE PR	0.00		283,510.03	0.00		283,510.03
778	PROGRAMA DE REH. SUELOS CAÑEROS	0.00		0.00	0.00		0.00
779	GARANTÍA CRÉDITOS BANCARIOS FOGAR	0.00		8,000,000.00	0.00		8,000,000.00
780	PROGRAMAS FORESTALES	0.00		1,425,108.75	0.00		1,425,108.75
785	CONVENIO C.N.A. RURAL	0.00		0.00	0.00		0.00
786	CONV.AGUA POT. Y ALC. ZONAS URB.	0.00		0.00	0.00		0.00
791	CONSTR. DE UNVER TECNOLOGICAS	0.00		0.00	0.00		0.00
792	PROG.DE EDUC.MEDIA SUP. Y SUP.	0.00		0.00	0.00		0.00



**PODER EJECUTIVO  
NAYARIT**

**GOBIERNO DEL ESTADO DE NAYARIT**  
BALANZA DE COMPROBACION  
DEL 01 DE ABRIL AL 30 DE JUNIO DE 2005  
(Hoja 6 de 6)

CTA.	R U B R O	SALDOS AL 31/MAR/2005		MOVIMIENTOS		SALDOS AL 30/JUN/2005	
		DEUDOR	ACREEDOR	CARGOS	ABONOS	DEUDOR	ACREEDOR
800	PARTICIP. A MPIO. EN F.G.P.	135,572,112.01		133,370,084.92	0.00	268,942,196.93	
801	FONDO DE FOMENTO MUNICIPAL	70,430,410.00		69,899,295.00	0.00	140,329,705.00	
802	PARTICIP. A MPIO. EN I.E.P.S.	2,493,468.36		2,160,670.95	0.00	4,654,139.31	
803	PARTICIP. A MPIO. TENENCIA FED	4,068,364.23		10,221,526.28	0.00	14,289,890.51	
804	PARTICIP. A MPIO. EN I.S.A.N.	1,316,401.48		1,081,098.69	0.00	2,397,500.17	
805	FONDO DE APOYO MUNICIPAL	2,749,999.98		2,750,000.00	0.00	5,499,999.98	
806	IMPUESTO PREDIAL	1,947,968.52		1,788,835.58	0.00	3,736,804.10	
807	IMP.S/ADQ. DE BIENES INMUEBLES	230,505.19		239,880.38	0.00	470,385.57	
808	RAMO 33 III.- FISM (FAIS)	39,759,179.92		59,638,769.88	0.00	99,397,949.80	
809	RAMO 33 IV.- FORTAMUN	39,567,372.00		59,351,058.00	0.00	98,918,430.00	
810	APORT. MANT. ZONA FED. MARITIMA	0.00		614,364.52	0.00	614,364.52	
820	RAMO 39.- PAFEF	84,043,685.25		39,572,521.01	0.00	123,616,206.26	
821	FIES (FID. INFR. EN LOS EDOS.)	80,935,111.82		42,975,028.02	0.00	123,910,139.84	
822	INFR. EDUCATIVA MEDIA Y SUPERIOR	3,483,795.37		0.00	0.00	3,483,795.37	
823	C.N.A. RURAL (PROSSAPYS)	0.00		0.00	0.00	0.00	
824	APAZU	0.00		0.00	0.00	0.00	
825	FAPRACC	3,855,176.73		3,305,613.40	0.00	7,160,790.13	
826	PLAN ESTRATEGICO FORESTAL	300,000.00		0.00	0.00	300,000.00	
840	FONDO P/ALIM. REOS FUERO FED.	471,798.00		761,346.00	0.00	1,233,144.00	
841	TRANSFERENCIAS A LA U.A.N. FED.	137,765,599.00		94,612,903.59	0.00	232,378,502.59	
842	CONSEJO NAL. DE FOM. EDUCATIVO	31,235,489.00		0.00	0.00	31,235,489.00	
890	DEUDA PUBLICA	2,970,740.93		2,816,068.72	0.00	5,786,809.65	
900	DEUDA INDIRECTA AVALES OTORG.	189,270,650.78		14,700,000.00	12,603,814.23	191,366,836.55	
901	AVALES OTORGADOS DEUDA INDIREC		189,270,650.78	12,603,814.23	14,700,000.00		191,366,836.55
902	GASTOS A COMPROBAR	0.00		0.00	0.00	0.00	
903	GASTOS A COMPROBAR		0.00	0.00	0.00		0.00
904	DEUDA INDIRECTA S/AVAL (CTA.DEU	47,623,327.89		-30,000,000.00	715,830.27	16,907,497.62	
905	PRESTAMOS P/PAGAR A AYUNT.(ACR		47,623,327.89	715,830.27	-30,000,000.00		16,907,497.62
906	RECURSOS EN GARANTÍA	0.00		0.00	0.00	0.00	
907	GARANTÍAS POR RECIBIR		0.00	0.00	0.00		0.00
	SUMAS IGUALES	\$ 3,352,809,747.50	\$ 3,352,809,747.50	\$ 13,846,959,198.49	\$ 13,846,959,198.49	\$ 5,695,820,046.77	\$ 5,695,820,046.77



**PODER EJECUTIVO  
NAYARIT**

**GOBIERNO DEL ESTADO DE NAYARIT  
DEUDA DIRECTA AL 30 DE JUNIO DE 2005**

INSTITUCIÓN CREDITICIA	DESTINO	SALDO	FECHA DE VENCIMIENTO	No. INSCRIPCIÓN	
				ESTATAL	FEDERAL
Banobras S.N.C.	Reconstrucción en materia de infraestructura y vivienda que fueron dañadas con motivo del Huracán Kenna	\$ 61,512,536.62	Feb-2008	D065/2004	289/2004
Banobras S.N.C.	Rehabilitación, Construcción y Equipamiento de 2 Edificios Públicos destinados al Fomento Cultural y Artístico *	1,200,000.00	Feb-2015	D090/2005	009/2005
	<b>TOTAL</b>	<b>\$ 62,712,536.62</b>			

\* El importe total del crédito es por \$ 60'000,000.00, mismo que se ejercerá en varias disposiciones, habiendo recibido al 30 de Junio de 2005, dos disposiciones que representan el saldo de \$ 1'200,000.00

**DEUDA INDIRECTA SIN AVAL AL 30 DE JUNIO DE 2005**

INSTITUCIÓN CREDITICIA	DEUDOR	DESTINO	SALDO	FECHA DE VENCIMIENTO	TASA DE INTERES	No. INSCRIPCIÓN	
						ESTATAL	FEDERAL
Banobras S.N.C.	Ayto. de Tepic	Equipo recolector de Aseo Público	\$ 4,271,390.20	Sep-2008	TIIE(1.2667)(4.0.24.0)	I062/2003	090/2003
Banco del Bajío	Ayto. de Tepic	Realización de operaciones de Factoraje Financiero al amparo del Convenio de Cadenas Productivas celebrado por el Municipio con Nacional Financiera	8,842,153.00	Ago-2005		I077/2004	080/2004
Banobras S.N.C.	Ayto. de Ruiz	Diversas Obras Públicas Productivas que representan el 29% del Programa de Inversión 2004	2,082,777.72	Abr-2007	TIIE (1.200)(3.00.18.01)	I078/2004	063/2004
Banobras S.N.C.	Ayto. de Tecuala	Adquisición de Maquinaria	1,711,176.70	Jun-2009	TIIE (1.200)(3.00.18.01)	I079/2004	073/2004
		<b>TOTAL</b>	<b>\$ 16,907,497.62</b>				



**PODER EJECUTIVO  
NAYARIT**

**GOBIERNO DEL ESTADO DE NAYARIT  
DEUDA INDIRECTA  
AL 30 DE JUNIO DE 2005**

INSTITUCIÓN CREDITICIA	DEUDOR	DESTINO	SALDO	FECHA DE VENCIMIENTO	TASA DE INTERES	No. INSCRIPCIÓN	
						ESTATAL	FEDERAL
Banobras, S.N.C.	Ayto. de Tepic	Inversiones Públicas Productivas	\$ 1,731,212.34	Nov-2007	TIIE(1.0833)(2.5,7.5)	1010/1998	15/1998
		Equipamiento Vehicular para el Servicio de Aseo Público	646,753.63	May-2006	TIIE(1.0833)(2.5,7.5)	1024/1999	33/1999
		Inversiones Públicas Productivas	6,810,608.56	Jun-2009	TIIE(1.0833)(2.5,7.5)	1023/1999	30/1999
		Proyecto de Suministro de Agua Potable	1,138,517.24	Jul-2009	TIIE(1.0833)(2.5,7.5)	1026/1999	51/1999
		Adquisición, Construcción y Rehabilitación de diversas Obras Públicas Productivas incluidas en el Programa Anual de Inversión	8,749,999.95	Mar-2007	TIIE (1.2100)(3.15,18.90)	1068/2004	26/2004
		Equipamiento Vehicular para el Servicio de Seguridad Pública	3,864,362.60	Nov-2007	TIIE	1085/2004	154/2004
		Adquisición de unidades para el Servicio Público y Rastro Municipal	5,064,070.29	Oct-2011	TIIE(1.1380)(2.07,12.41)	1088/2004	288/2004
	<b>Suma:</b>		<b>28,005,524.61</b>				
Banobras, S.N.C.	Ayto. de Acaponeta	Adquisición de Maquinaria (Retroexcavadora)	1,226,428.12	Jun-2009	TIIE(1.121)(1.82,10.91)	1075/2004	33/2004
Banobras, S.N.C.	Ayto. de Amatlán de Cañas	Equipamiento Vehicular (Camión tipo caja y un Volteo)	522,621.81	Nov-2008	TIIE(1.1167)(3.5,10.5)	1041/2001	38/2001
Banobras, S.N.C.	Ayto. de Ahuacatlán	Equipo recolector para el Aseo Público	560,968.72	Ago-2008	TIIE(1.1167)(3.5,10.5)	1045/2001	47/2001
Banobras, S.N.C.		Línea de crédito simple destinado a Obras Públicas Productivas contempladas en el Programa Anual de Inversión Municipal	11,000,000.00		TIIE(1.138)(2.07,12.41)	1091/2005	10/2005
		<b>Suma:</b>	<b>11,560,968.72</b>				
Banobras, S.N.C.	Ayto. de Compostela	Adquisición, Construcción y Rehabilitación de diversas Obras Públicas Productivas del Programa Anual de Trabajo	11,571,428.56	Jun-2014	TIIE(1.138)(2.07,12.41)	1083/2004	131/2004
Banobras, S.N.C.	Ayto. de Ixtlán del Río	Equipamiento de una fuente de abastecimiento, Construcción de línea de conducción y Caseta de control y cloración	1,213,002.81	Mar-2017	TIIE(1.1167)(3.5,10.5)	1058/2002	07/2002
		Proyecto de Construcción y Equipamiento de la Planta de Tratamiento de aguas residuales	3,049,370.73	Jul-2013	TIIE (1.138)(2.07,12.41)	1080/2004	110/2004
		<b>Suma:</b>	<b>4,262,373.54</b>				
Banobras, S.N.C.	Ayto. de Jala	Equipamiento Vehicular	202,595.50	May-2007	TIIE(1.0833)(2.5,7.5)	1028/2000	34/2000
		Adquisición de Maquinaria (Retroexcavadora)	145,531.58	Ago-2006	TIIE(1.1167)(3.5,10.5)	1036/2001	18/2001
		Equipamiento Vehicular (Camión tipo sistema)	158,666.81	Nov-2006	TIIE(1.1167)(3.5,10.5)	1043/2001	39/2001
		Adquisición de Maquinaria (Motoconformadora)	670,253.30	Abr-2007	TIIE(1.1167)(3.5,10.5)	1055/2002	12/2002
		Diversas Obras Públicas Productivas	222,222.23	Ago-2005	TIIE(1.121)(1.82,10.91)	1071/2004	34/2004
		Línea de crédito simple destinado a Obras Públicas Productivas contempladas en el Programa Anual de Inversión Municipal	11,000,000.00		TIIE(1.138)(2.07,12.41)	1095/2005	55/2005
	<b>Suma:</b>	<b>12,399,269.42</b>					
Banobras, S.N.C.	Ayto. de Rosamorada	Remodelación de la Presidencia Municipal	942,969.23	Jul-2008	TIIE(1.1167)(3.5,10.5)	1037/2001	17/2001
		Adquisición de equipos nuevos para Construcción y Prestación de Servicios Públicos	2,317,065.51	Jun-2009	TIIE(1.121)(1.82,10.91)	1067/2004	24/2004
		Adquisición, Construcción y Rehabilitación de diversas Obras Públicas Productivas del Programa Anual de Trabajo	4,771,986.71	Oct-2011	TIIE(1.138)(2.07,12.41)	1087/2004	243/2004
	Línea de crédito simple destinado a Obras Públicas Productivas contempladas en el Prog. Anual de Inversión Municipal	1,676,055.60	Mar-09	TIIE(1.172)(2.58,15.48)	1096/2005	74/2005	
	<b>Suma:</b>	<b>9,708,077.05</b>					
Banobras, S.N.C.	Ayto. de Ruiz	Equipo de recolección y tratamiento de residuos sólidos	5,109,742.68	Jun-2011	TIIE(1.138)(2.07,12.41)	1074/2004	25/2004
Banobras, S.N.C.	Ayto. de San Blas	Equipamiento Vehicular para el Servicio de Aseo Público	422,158.11	Jun-2007	TIIE(1.0833)(2.5,7.5)	1031/2000	37/2000
		Construcción de la Presidencia Municipal	1,307,010.62	Ene-2013	TIIE(1.15)(4.45,13.5)		320/1997
		Construcción del Sistema de Alcantarillado Sanitario y Saneamiento de la localidad de Santa Cruz de Miramar	641,843.78	Ene-2012	TIIE(1.1167)(3.5,10.5)	1051/2001	69/2001
		Adquisición, Construcción y la Rehabilitación de diversas Obras Públicas Productivas consideradas en el Programa Anual.	5,009,469.77	Jul-2007	TIIE(1.21)(1.52,10.91)	1081/2004	111/2004
		<b>Suma:</b>	<b>7,380,482.28</b>				
Banobras, S.N.C.	Ayto. de Santiago Ixcuinta	Cubrir el 33.3% del Proyecto denominado "Sistema de Abastecimiento de Agua Potable"	10,035,525.31	Ago-2011	TIIE(1.1167)(3.5,10.5)	1040/2001	36/2001
		Adquisición de un lote de terreno para la Construcción de la Universidad Tecnológica del Norte del Estado.	2,874,062.50	Ago-2012	TIIE(1.1250)(3.75,11.25)	1060/2002	59/2002
		Equipo recolector para el Aseo Público.	2,529,096.34	Abr-2011	TIIE(1.138)(2.07,12.41)	1069/2004	30/2004
	Adquisición, Construcción y Rehabilitación de diversas Obras Públicas Productivas del Programa Anual de Trabajo.	14,653,669.64		TIIE(1.138)(2.07,12.41)	1082/2004	132/2004	
	<b>Suma:</b>	<b>30,092,353.79</b>					
Banobras, S.N.C.	Ayto. de Tecuala	Remodelación del Centro Histórico de la Cabecera Municipal	1,004,034.23	May-2007	TIIE(1.0833)(2.5,7.5)	1027/2000	39/2000
		Proyecto de terminación del Boulevard de acceso	8,132,729.65	Mar-2014	TIIE(1.138)(2.07,12.41)	1076/2004	32/2004
	<b>Suma:</b>	<b>9,136,763.88</b>					
Banobras, S.N.C.	Ayto. de Tuxpan	Inversiones Públicas Productivas	659,891.17	Nov-2007	TIIE(1.0833)(2.5)	1004/1998	04/1998
		Equipo para Aseo Público (Barredora)	1,461,999.97	Ago-2009	TIIE(0.75)	1068/2004	28/2004
		Adquisición de Maquinaria	3,191,533.37	Jun-2009	TIIE(1.2100)(18.90,3.15)	1073/2004	27/2004
		Equipamiento Vehicular	520,303.35	May-2007	TIIE(1.2100)(18.90,3.15)	1072/2004	29/2004
		Adquisición, Construcción y Rehabilitación de diversas Obras Públicas Productivas del Programa Anual de Trabajo	12,999,621.60	Jun-2014	TIIE(1.1380)(2.07,12.41)	1086/2004	241/2004
		<b>Suma:</b>	<b>18,833,349.46</b>				
Banobras, S.N.C.	Ayto. de Xalisco	Equipamiento Vehicular para el Servicio de Aseo Público	264,764.60	Jul-2008	TIIE(1.1167)(3.5,10.5)	1039/2001	23/2001
		Adquisición de Maquinaria (Retroexcavadora)	104,036.40	Jun-2006	TIIE(1.1167)(3.5,10.5)	1038/2001	22/2001
		Remodelación de la Presidencia Municipal	10,110,156.51	Feb-2014	TIIE(1.138)(2.07,12.41)	1070/2004	23/2004
		Línea de crédito simple destinado a Obras Públicas Productivas contempladas en el Prog. Anual de Inversión Municipal	2,000,000.00		TIIE(1.172)(2.58,15.48)	1097/2005	87/2005
	<b>Suma:</b>	<b>12,478,957.51</b>					
Banobras, S.N.C.	Ayto. de San Pedro Lagunillas	Equipamiento Vehicular para el Servicio de Aseo Público	364,111.51	Ago-2008	TIIE(1.1167)(3.5,10.5)	1042/2001	40/2001
		Línea de crédito simple destinado a Obras Públicas Productivas contempladas en el Prog. Anual de Inversión Municipal	7,300,000.00		TIIE(1.138)(2.07,12.41)	1092/2005	11/2005
	<b>Suma:</b>	<b>7,664,111.51</b>					
Banobras, S.N.C.	Ayto. de El Nayar	Adquisición, Construcción y Rehabilitación de diversas Obras Públicas Productivas incluidas en el Programa Anual de Inversión	5,305,555.60	Ago-2007	TIIE(1.121)(1.82,10.91)	1084/2004	153/2004
Banobras, S.N.C.	Ayto. de Huajicori	Adquisición de Maquinaria (Retroexcavadora y un Camión de volteo)	204,407.69	Jun-2006	TIIE(1.1167)(3.5,10.5)	1035/2001	19/2001
		Construcción del Edificio de la Presidencia Municipal	1,930,382.11	Dic-2008	TIIE(1.1167)(3.5,10.5)	1052/2001	87/2001
	<b>Suma:</b>	<b>2,134,789.80</b>					
	<b>Subtotal de Ayuntamientos</b>			<b>\$ 177,392,798.34</b>			
FONHAPO Nacional Financiera	IPROVINAY - Asociaciones Civiles FONAY	Programas de Vivienda y Mejoramiento de Vivienda	9,693,283.94	Sep-2005			
		Apoyar a la Micro Pequeña y Mediana Empresa.	4,280,754.27			1002/1997	
	<b>TOTAL</b>			<b>\$ 191,366,836.55</b>			



**PODER EJECUTIVO  
NAYARIT**

**GOBIERNO DEL ESTADO DE NAYARIT  
BALANCE GENERAL CONSOLIDADO AL 30 DE JUNIO DE 2005**

ACTIVO		PASIVO Y PATRIMONIO	
<b>DISPONIBLE</b>		<b>CIRCULANTE</b>	
FONDOS FIJOS	\$ 2,099,225.55	IMPUESTOS POR PAGAR	\$ 53,120,723.90
BANCOS	514,095,891.77	PROVEEDORES	18,399,901.72
CAJA	714,950.48	RETENCIONES Y APORTACIONES POR PAGAR	31,543,791.86
INVERSIONES Y VALORES	1,737,964,661.07	ACREDORES DIVERSOS	208,710,790.02
OTROS	165,572,500.18	SUELDOS POR PAGAR	402,502.95
		RETENCIONES POR PAGAR	2,581,549.50
		OTROS	97,099,378.81
	\$ 2,420,447,229.05		\$ 411,858,638.76
<b>CUENTAS POR COBRAR</b>		<b>A MEDIANO PLAZO</b>	
PRESTAMOS EMPLEADOS	\$ 1,160,675.24	FIANZAS Y DEPOSITOS	\$ 10,262,120.66
DEUDORES DIVERSOS	240,013,197.93	OTROS	26,760,785.06
PRESTAMOS AYUNTAMIENTOS	4,494,731.52		37,022,905.72
DOCUMENTOS POR COBRAR	182,147,702.81	<b>A LARGO PLAZO</b>	
PRESTAMOS A PERSONAL	23,424,735.71	PASIVOS A LARGO PLAZO	\$ 4,280,754.27
CREDITO AL SALARIO	2,150,742.60	CREDITOS BANCARIOS	62,712,536.62
OTRAS CUENTAS POR COBRAR	9,050,108.54		66,993,290.89
ANTICIPOS A PROVEEDORES	16,669,081.42		
ANTICIPOS PARA OBRAS	60,216,067.88		
ANTICIPOS PROGRAMAS ESTATALES	13,908,243.22		
OTROS	330,731,693.59		
	883,966,980.46	<b>SUMA PASIVO</b>	\$ 515,874,835.37
<b>OTROS ACTIVOS CIRCULANTES</b>		<b>PATRIMONIO</b>	
INVENTARIOS	211,121,065.70	PATRIMONIO	\$ 2,111,821,292.79
<b>FIJO</b>		INCREMENTO A LA HACIENDA PUB. AÑO INM. ANT.	440,239,768.61
BIENES INMUEBLES	\$ 885,762,802.83	INCREMENTO A LA HACIENDA PUB. AÑOS ANT.	406,929,302.42
MUEBLES Y ENSERES	127,617,413.28	INCREMENTO AL PATRIMONIO AÑO FISCAL	856,673,052.87
MAQUINARIA, MOBILIARIO Y EQ. DE TRANSPORTE	312,758,731.53	PROVISION PARA CUENTAS INCOBRABLES	10,170,331.31
OTROS	166,828,809.29	OTRAS CUENTAS DE PATRIMONIO	698,821,963.43
INVERSIÓN BODEGAS NAYARABASTOS	1,449,122.00		4,524,655,711.43
DEPOSITOS EN GARANTIA	4,163,984.82		
	1,498,580,863.75		
<b>OTROS ACTIVOS</b>			
GASTOS ANTICIPADOS	\$ 201,902.69		
OTROS	26,212,505.15		
	26,414,407.84		
<b>TOTAL ACTIVO</b>	<b>\$5,040,530,546.80</b>	<b>TOTAL PASIVO MAS PATRIMONIO</b>	<b>\$5,040,530,546.80</b>

**CUENTAS DE ORDEN**

CUENTAS DE ORDEN	
DEUDA INDIRECTA	\$ 191,366,836.55
OTRAS	184,816,595.18
DEUDA INDIRECTA SIN AVAL	16,907,497.62
<b>TOTAL</b>	<b>\$ 393,090,929.35</b>



**PODER EJECUTIVO  
NAYARIT**

**GOBIERNO DEL ESTADO DE NAYARIT  
ESTADO DE INGRESOS Y EGRESOS  
CONSOLIDADO**

POR EL PERIODO COMPRENDIDO DEL 01 DE ABRIL AL 30 DE JUNIO DEL AÑO 2005  
(Hoja 1 de 5)

**INGRESOS**

**INGRESOS PROPIOS**

IMPUESTOS

IMPUESTO SOBRE REMUN. AL TRAB. PERS. INDEP.	\$	795,596.49	
IMPUESTO SOBRE NÓMINAS		16,426,459.30	
IMPUESTO AL HOSPEDAJE		5,431,514.00	
IMPUESTO SOBRE DIVERSIONES Y ESPECT. PÚBL.		97,638.81	
IMPUESTO S/JUEGOS Y APUESTAS PERMITIDAS		584,831.35	
IMPUESTO SOBRE ADQ. DE BIENES MUEBLES		3,072,128.99	
IMPUESTO ESTATAL SOBRE TENENCIA		2,963,910.75	
IMPUESTO ADICIONAL PARA FOMENTO A LA EDUCACIÓN		7,974,962.98	
IMPUESTO ADICIONAL PARA ASISTENCIA SOCIAL		4,785,178.86	
IMPUESTO PARA LA UNIVERSIDAD AUTÓNOMA DE NAY.		<u>7,008,023.63</u>	\$ 49,140,245.16

DERECHOS

DERECHOS POR SERV. REGISTRALES	\$	4,384,924.28	
DERECHOS POR SERV. PREST. EN MAT. PROFES.		1,043,964.85	
DERECHOS REGISTRO CIVIL		347,751.54	
DERECHOS DE TRÁNSITO Y TRANSPORTE		14,551,932.41	
DERECHOS POR SERV. CATASTRALES		262,321.62	
DERECHOS PRESTADOS POR LA S.E.P.		421,160.37	
DERECHOS EXP. POR PERMISOS DE ALCOHOLES		4,468,438.87	
OTROS DERECHOS		1,560,253.60	
DIVERSOS		<u>1,987,286.32</u>	29,028,033.86

PRODUCTOS

VENTA Y EXPLOTACION DE BIENES MUEBLES E INM.	\$	130,297,570.99	
PERIODICO OFICIAL		112,614.36	
OTROS PRODUCTOS, DIVIDENDOS Y REGALÍAS		2,757,660.10	
OTROS PRODUCTOS		5,186,799.13	
INTERESES POR INVERSIONES		<u>26,319,590.95</u>	164,674,235.53

APROVECHAMIENTOS

RECARGOS	\$	386,206.62	
CENTRO DE DESARROLLO INFANTIL		58,897.72	
MULTAS		2,231,505.13	
APORTACIONES DIVERSAS		4,045.66	
GASTOS DE EJECUCION		1,490,123.67	
INDEMNIZACION POR CHEQUES DEVUELTOS		3,992.08	
OTROS APROVECHAMIENTOS		<u>11,213,999.11</u>	15,388,769.99

IMPUESTOS MUNICIPALES COORDINADOS

IMPUESTO PREDIAL URBANO	\$	1,563,930.40	
IMPUESTO PREDIAL RÚSTICO		160,770.23	
IMPUESTO PREDIAL EJIDAL		82.20	
IMPUESTO SOBRE ADQ. DE BIENES INMUEBLES		315,738.02	
REINTEGRO POR ADMÓN. DE IMPUESTO PREDIAL		<u>149,021.74</u>	2,189,542.59

OTROS CONCEPTOS

LEY DE EQUILIBRIO ECOLÓGICO	\$	114,390.25	
REINTEGRO DE REC. NO UTILIZADOS EJERCICIO ANT.		1,247,683.01	
DAÑOS A BIENES DEL ESTADO		5,828.09	
OTROS INGRESOS POR CONCEPTOS DIVERSOS		<u>56,185,374.18</u>	57,553,275.53

**TOTAL INGRESOS PROPIOS**

**\$ 317,974,102.66**

**OTROS INGRESOS**

PARTICIPACIÓN EN IMPUESTOS FEDERALES





**PODER EJECUTIVO  
NAYARIT**

**GOBIERNO DEL ESTADO DE NAYARIT  
ESTADO DE INGRESOS Y EGRESOS  
CONSOLIDADO**

POR EL PERIODO COMPRENDIDO DEL 01 DE ABRIL AL 30 DE JUNIO DEL AÑO 2005  
(Hoja 2 de 5)

FONDO GENERAL DE PARTICIPACIONES	\$ 594,847,834.87	
IMPTO. FED. SOBRE TENENCIA O USO DE VEHICULOS	30,096,782.48	
IMPTO. ESPECIAL SOBRE PRODUCCIÓN Y SERVICIOS	9,776,884.58	
IMPTO. SOBRE AUTOMÓVILES NUEVOS	4,608,414.00	
INCENTIVOS POR COORDINACIÓN FISCAL	6,754,209.14	
ZOFEMAT	726,396.46	
FONDO DE FOMENTO MUNICIPAL	<u>75,279,803.42</u>	\$ 722,090,324.95
RAMO 39.- APOYOS PARA EL FORT. DE ENTIDADES FEDERATIVAS		56,321,478.24
RAMO 33.- APORT. FED. PARA ENTIDADES FEDERATIVAS Y MPIO		
FONDO DE APORT. PARA LA EDUC. BÁSICA Y NORMAL	\$ 983,417,905.28	
FONDO DE APORT. PARA LOS SERVICIOS DE SALUD	116,529,686.21	
FONDO DE INFRAESTRUCTURA SOCIAL ESTATAL	8,262,157.28	
FONDO DE INFRAESTRUCTURA SOCIAL MUNICIPAL	59,642,929.65	
FONDO DE APORT. PARA EL FORTALECIM. DE LOS MUNICIPIO	59,351,353.08	
FONDO DE APORTACIONES MÚLTIPLES	57,686,689.96	
FONDO DE APORT. PARA EDUC. TECNOLÓGICA Y DE ADULTO	17,025,529.73	
FONDO DE APORT. PARA SEGURIDAD PÚBLICA	<u>28,848,024.00</u>	1,330,764,275.19
TRANSFERENCIAS		
UNIVERSIDAD AUTÓNOMA DE NAYARIT	\$ 94,607,958.00	
SOCORRO DE LEY	1,061,600.21	
OTRAS	<u>16,416,077.34</u>	112,085,635.55
CONVENIOS FEDERALES		
FONDO DE APOYO A LA MICRO, PEQUEÑA Y MED. EMPRESA	\$ 34.49	
CONVENIO C.N.A. RURAL	0.19	
CONVENIO A.P.A.Z.U.	8,132,868.23	
CONVENIO AGUA LIMPIA	270,002.17	
C.A.P.F.C.E. (INFRAESTRUCTURA EDUCATIVA)	467,975.91	
REASIGNACIÓN DE RECURSOS SECTOR TURISMO	2.09	
CONVENIO DE INFRAESTRUCTURA DEPORTIVA	8.46	
SEDESOL (FONDO DE DESARROLLO INSTITUCIONAL MPAL.)	0.57	
PROTECCIÓN CIVIL	0.09	
PROG. DE APOYO A LA INFRAESTR. CULTURAL DE LOS EDOS	0.09	
NUEVO CERESO	10.03	
PROGRAMA DE EMPLEO TEMPORAL	1.78	
CONSTRUCCION DEL CENTRO DE DESARROLLO INFANTIL (CE	1.67	
CONSEJO ESTATAL CONTRA LAS ADICCIONES (CECA)	<u>17,007.84</u>	8,887,913.61
RECURSOS FEDERALES DIVERSOS		
RECURSOS FOPREDEN	\$ 109,914.33	
FIDEICOMISO PARA INFRAESTRUCTURA EN LOS ESTADOS	2,378,548.57	
PROYECTO SEP MESA DEL NAYAR	1,149,405.84	
F.A.P.R.A.C.C.	3,306,723.16	
OTROS	<u>6,349,859.07</u>	13,294,450.97
<b>TOTAL OTROS INGRESOS</b>		<b>\$2,243,444,078.51</b>
<b>OTROS</b>		
SUBSIDIO ESTATAL	\$ 714,044,983.95	
APORTACIONES FEDERALES	19,661,098.79	
OTROS INGRESOS DE ENTIDADES PARAESTATALES	79,935,396.65	
OTROS INGRESOS DE ENTIDADES PARAESTATALES	75,601,155.59	
OTROS INGRESOS DE ENTIDADES PARAESTATALES	<u>1,500.00</u>	
<b>TOTAL OTROS</b>		<b>889,244,134.98</b>



**PODER EJECUTIVO  
NAYARIT**

**GOBIERNO DEL ESTADO DE NAYARIT  
ESTADO DE INGRESOS Y EGRESOS  
CONSOLIDADO**

POR EL PERIODO COMPRENDIDO DEL 01 DE ABRIL AL 30 DE JUNIO DEL AÑO 2005  
(Hoja 3 de 5)

**TOTAL INGRESOS** **\$ 3,450,662,316.15**

**EGRESOS**

**SERVICIOS PERSONALES**

SUELDOS ORDINARIOS	\$ 697,984,065.84
OTROS SUELDOS Y SALARIOS	20,673,189.68
SOBRE SUELDOS	62,129,851.41
GRATIFICACIONES	61,468,009.65
SEGURIDAD SOCIAL	41,372,354.93
JUBILADOS	26,392,209.28
GRAVÁMENES FISCALES	7,476,479.00
OTROS SERVICIOS PERSONALES	60,539,497.97

**TOTAL SERVICIOS PERSONALES** **\$ 978,035,657.76**

**MATERIALES Y SUMINISTROS**

PAPELERIA Y ARTICULOS DE OFICINA	\$ 10,536,746.99
ALIMENTOS EN GENERAL	26,347,457.03
MATERIAL DE MANTENIMIENTO	5,609,026.98
MANTENIMIENTO DE EDIFICIOS	3,692,853.05
MATERIALES DIVERSOS	37,802,185.59
COMBUSTIBLES Y LUBRICANTES	12,879,692.87
VESTUARIOS, PRENDAS Y BLANCOS	4,056,015.13
ELABORACIÓN DE PLACAS Y CALCOMANÍAS	824,602.33

**TOTAL MATERIALES Y SUMINISTROS** **101,748,579.97**

**SERVICIOS GENERALES**

ARRENDAMIENTOS	\$ 6,260,115.13
SERVICIOS BÁSICOS	28,316,814.40
GASTOS DE VIAJE	15,585,050.20
GASTOS DE SEGURO	2,246,832.70
MANTENIMIENTO Y REP. DE EQUIPOS	26,726,689.43
SERVICIOS DE DIFUSIÓN E INFORMACIÓN	12,265,458.25
PAGO DE IMPUESTOS	4,747,337.99
SERVICIOS BANCARIOS	13,026,973.03
PAGO DE LICENCIAS	166,778.51
PAGO DE HONORARIOS	14,133,285.53
PERDIDAS, RESPONSABILIDADES Y MULTAS	1,758.85

**TOTAL SERVICIOS GENERALES** **123,477,094.02**

**AYUDAS SUBSIDIOS Y TRANSFERENCIAS**

SUBSIDIOS A ORGANISMOS Y ENTIDADES	\$ 138,004,223.97
APOYO A LOS SECTORES SOCIAL Y PRIVADO	35,656,745.25
TRANSFERENCIAS ESTATALES	
AL PODER LEGISLATIVO	\$ 26,986,119.72
AL FIDEICOMISO DEL IMPUESTO AL HOSPEDAJE	4,767,270.11
AL PATRONATO DE LA U.A.N.	13,352,422.01
AL PODER JUDICIAL	28,580,584.22
A LA FISCALÍA ESPECIAL PARA DELITOS ELECTORALES	1,569,378.42
TRANSFERENCIAS EFECT. POR ENTIDADES PARAESTATALE	374,618.40
TRANSFERENCIAS FEDERALES	
EDUCACION BASICA Y NORMAL	\$ 598,905,569.86
SERVICIOS DE SALUD	117,180,627.59
APORTACIONES MÚLTIPLES	43,208,863.20



**PODER EJECUTIVO  
NAYARIT**

**GOBIERNO DEL ESTADO DE NAYARIT  
ESTADO DE INGRESOS Y EGRESOS  
CONSOLIDADO**

POR EL PERIODO COMPRENDIDO DEL 01 DE ABRIL AL 30 DE JUNIO DEL AÑO 2005  
(Hoja 4 de 5)

INFRAESTRUCTURA SOCIAL ESTATAL	7,744,315.19	
EDUCACIÓN TECNOLÓGICA Y DE ADULTOS	13,394,873.64	
SEGURIDAD PÚBLICA	28,848,024.00	
SOCORRO DE LEY	761,346.00	
TRANSF. FEDERAL A LA U.A.N.	94,612,903.59	\$ 904,656,523.07
OTROS APOYOS ECONOMICOS		3,795,002.19
<b>TOTAL AYUDAS SUBSIDIOS Y TRANSFERENCIAS</b>		<b>\$1,157,742,887.36</b>
<b>BIENES MUEBLES E INMUEBLES</b>		
BIENES Y EQUIPO DIVERSO		\$ 495,813.45
EQUIPO Y MOBILIARIO DE OFICINA		2,272,718.20
EQUIPO DE TRANSPORTE		2,139,086.20
BIENES INMUEBLES		4,410,728.28
OTROS BIENES		3,094,547.68
<b>TOTAL BIENES MUEBLES E INMUEBLES</b>		<b>12,412,893.81</b>
<b>OBRA PÚBLICA</b>		
OBRAS PÚBLICAS Y SANITARIAS		\$ 150,605.84
OBRAS URBANÍSTICAS		1,813,325.69
OBRA PÚBLICA DIRECTA		81,587,123.20
OBRAS DE INFRAEST. DE ALCANCE ESTATAL		(2,323,475.67)
INFRAESTRUCTURA EDUCATIVA		2,404,829.72
OTRAS OBRAS		1,515,745.44
<b>TOTAL OBRA PÚBLICA</b>		<b>85,148,154.22</b>
<b>CONVENIOS Y PROGRAMAS</b>		
CONVENIOS		
CONV. FONDO MIXTO CONACYT-GOB. DEL EDO.	\$ 2,500,000.00	
CONVENIO. DE DESARROLLO SOCIAL	463,689.50	
AGENDA ECONÓMICA NAYARIT 2005	16,078.00	
INEGI (ANUARIO ESTADISTICO)	80,000.00	
CONVENIO INDETEC S.H.C.P.	138,471.52	
REUNIONES NAC. Y EST. PROG. DESREG.	251,723.60	
CONVENIO DE FINANC. PARA EL DESARROLLO	3,000,000.00	
PROG. FEDERALES CIMO Y CRECE	152,666.60	
PROGRAMA DE EMPLEO TEMPORAL	1,438,754.00	\$ 8,041,383.22
PROGRAMAS		
PROG. DE COBERTURA Y CASAS(PAC)	\$ 349,653.80	
PROGRAMA DE ASISTENCIA SOCIAL	2,700,000.00	
CONSEJO DE CIENCIA Y TECNOLOGIA	150,000.00	
PROGRAMA DE SEGURIDAD PÚBLICA	6,000,000.00	
PROG. DE CAPACITACION Y CULTURA TURÍSTICA	347,770.26	
PROGRAMA NAYARIT HOSPITALARIO	84,977.16	
FOMENTO AL TURISMO SOCIAL	192,540.93	
PROGRAMA VERIF. DE SERVICIOS TURÍSTICOS	117,318.92	
PROGRAMA NAYARIT PRODUCE	126,972.19	
PROGRAMA DE PROMOCIÓN INSTITUCIONAL	526,227.00	
ALIANZA PARA EL CAMPO	40,023,504.73	
PROGRAMA DE PESCA Y ACUACULTURA	2,245,715.26	
PROGRAMA DE PRODUCCIÓN DE SEMILLA	78,888.20	
CENTRAL DE MAQUINARIA AGROP. DE LA ZONA SUR	2,800,000.00	
PROGRAMA DE FOMENTO AGRÍCOLA	14,446,100.76	
CENTRAL DE MAQUINARIA AGROP. DE LA ZONA NORTE	673,250.75	



**PODER EJECUTIVO  
NAYARIT**

**GOBIERNO DEL ESTADO DE NAYARIT  
ESTADO DE INGRESOS Y EGRESOS  
CONSOLIDADO**

POR EL PERIODO COMPRENDIDO DEL 01 DE ABRIL AL 30 DE JUNIO DEL AÑO 2005  
(Hoja 5 de 5)

PROGRAMAS Y CONVENIOS EMERGENTES	758,819.03		
CONSULTA A MICRO, PEQ. Y MED. EMPRESAS	57,295.75		
PROG. DE PRODUCCIÓN ECONOMICA	690,845.33		
PROGRAMA DE PROMOCIÓN A LA EXPORTACIÓN	63,448.00		
CORREDOR TUR. NVO. VALLARTA-COMPOSTELA	1,129,507.46		
PROG. DE BECAS DE CAPACITACIÓN A DESEMPLEADOS	252,650.95		
CONTINGENCIAS AGROPECUARIAS	347,781.40		
CENTRO DE VALORACIÓN Y TRANSF. DE TECNOLOGÍA	163,934.98		
FOMENTO A LA COMERCIALIZACIÓN	326,410.89		
FOM. A LA ORG. CAP. Y ASIST. TEC. DE PRODUCT.	283,510.03		
GARANTÍA CRÉDITOS BANCARIOS FOGARENAY	8,000,000.00		
PROGRAMAS FORESTALES	1,425,108.75		
PROGRAMAS DE ENTIDADES PARAESTATALES	3,900,000.00	\$	88,262,232.53
APORT. FED. PARA PROGRAMAS Y CONVENIOS			
FID. PARA LA INFRAESTRUCTURA EN LOS ESTADOS	\$ 42,975,028.02		
FONDO ATENCIÓN A LA POB. RURAL AFECT. POR CONTING. C	3,305,613.40		
EFECTUADAS POR ENTIDADES PARAESTATALES	8,639,278.67		54,919,920.09
APOYOS PARA EL FORTALECIMIENTO DE ENTIDADES FED.			39,572,521.01
<b>TOTAL CONVENIOS Y PROGRAMAS</b>			<b>\$ 190,796,056.85</b>
<b>TRANSFERENCIAS A MUNICIPIOS</b>			
FONDO GENERAL DE PARTICIPACIONES	\$ 133,370,084.92		
FONDO DE FOMENTO MUNICIPAL	69,899,295.00		
PARTICIPACIÓN A MUNICIPIOS EN I.E.P.S.	2,160,670.95		
PARTICIPACIÓN A MUNICIPIOS EN TENENCIA FED.	10,221,526.28		
PARTICIPACIÓN A MUNICIPIOS EN I.S.A.N.	1,081,098.69		
ZOFEMAT	614,364.52		
FONDO DE APOYO MUNICIPAL	2,750,000.00		
IMPUESTO PREDIAL	1,788,835.58		
IMPUESTO SOBRE ADQ. DE BIENES INMUEBLES	239,880.38		
FONDO DE APORT. PARA EL FORTALEC. DE LOS MPIO.	59,351,058.00		
FONDO DE APORT. PARA LA INFRAESTR. SOC. MPAL.	59,638,769.88		
<b>TOTAL TRANSFERENCIAS A MUNICIPIOS</b>			<b>341,115,584.20</b>
<b>DEUDA PÚBLICA</b>			
AMORTIZACIONES DE CAPITAL	\$ 555,030.00		
INTERESES	2,261,038.72		
<b>TOTAL DEUDA PÚBLICA</b>			<b>2,816,068.72</b>
<b>TOTAL EGRESOS</b>			<b>2,993,292,976.91</b>
<b>INCREMENTO A LA HACIENDA PÚBLICA AÑO FISCAL</b>			<b>\$457,369,339.24</b>



**PODER EJECUTIVO  
NAYARIT**

**GOBIERNO DEL ESTADO DE NAYARIT  
ESTADO DE ORIGEN Y APLICACIÓN DE FONDOS  
CONSOLIDADO  
POR EL PERIODO COMPRENDIDO DEL 01 DE ABRIL AL 30 DE JUNIO DEL AÑO 2005**

ORIGEN	PARCIAL	TOTAL	APLICACIÓN	PARCIAL	TOTAL
<b>INGRESOS PROPIOS</b>	\$	<b>317,974,102.66</b>	<b>GASTO CORRIENTE</b>	\$	<b>1,203,261,331.75</b>
IMPUESTOS	\$ 49,140,245.16		SERVICIOS PERSONALES	\$ 978,035,657.76	
DERECHOS	29,028,033.86		MATERIALES Y SUMINISTROS	101,748,579.97	
PRODUCTOS	164,674,235.53		SERVICIOS GENERALES	<u>123,477,094.02</u>	
APROVECHAMIENTOS	15,388,769.99		<b>GASTO DE INVERSION</b>		<b>1,446,099,992.24</b>
IMPUESTOS MUNICIPALES COORDINADOS	2,189,542.59		BIENES MUEBLES E INMUEBLES	\$ 12,412,893.81	
OTROS CONCEPTOS	<u>57,553,275.53</u>		OBRA PÚBLICA	85,148,154.22	
<b>PARTICIPACIÓN EN IMPUESTOS FEDERALES</b>		<b>722,090,324.95</b>	CONVENIOS	8,041,383.22	
FONDO GENERAL DE PARTICIPACIONES	\$ 594,847,834.87		PROGRAMAS	88,262,232.53	
IMPTO. FED. SOBRE TENENCIA O USO DE VEHICULOS	30,096,782.48		SUBSIDIOS A ORGANISMOS Y ENTIDADES	138,004,223.97	
IMPTO. ESPECIAL SOBRE PRODUCCIÓN Y SERVICIOS	9,776,884.58		APOYO A LOS SECTORES SOCIAL Y PRIVADO	35,656,745.25	
IMPTO. SOBRE AUTOMÓVILES NUEVOS	4,608,414.00		TRANSFERENCIAS ESTATALES	75,630,392.88	
INCENTIVOS POR COORDINACIÓN FISCAL	6,754,209.14		TRANSFERENCIAS FEDERALES	904,656,523.07	
ZOFEMAT	726,396.46		OTROS APOYOS ECONOMICOS	3,795,002.19	
FONDO DE FOMENTO MUNICIPAL	<u>75,279,803.42</u>		APOYOS PARA EL FORTALECIMIENTO DE ENTIDADES FED.	39,572,521.01	
<b>RAMO 39.- APOYOS PARA EL FORT. DE ENTIDADES FEDERATIVAS</b>		<b>56,321,478.24</b>	APORT. FED. PARA PROGRAMAS Y CONVENIOS	<u>54,919,920.09</u>	
<b>RAMO 33.- APORT. FED. PARA ENTIDADES FEDERATIVAS Y MPIOIS.</b>		<b>1,330,764,275.19</b>	<b>TRANSFERENCIAS A MUNICIPIOS</b>		<b>341,115,584.20</b>
<b>TRANSFERENCIAS</b>		<b>112,085,635.55</b>	PARTICIPACIONES A MUNICIPIOS	\$ 217,347,040.36	
UNIVERSIDAD AUTÓNOMA DE NAYARIT	\$ 94,607,958.00		FONDO DE APOYO MUNICIPAL	2,750,000.00	
SOCORRO DE LEY	1,061,600.21		IMPUESTOS MUNICIPALES COORDINADOS	2,028,715.96	
OTRAS	<u>16,416,077.34</u>		RAMO 33	<u>118,989,827.88</u>	
<b>CONVENIOS FEDERALES</b>		<b>8,887,913.61</b>	<b>DEUDA PÚBLICA</b>		<b>2,816,068.72</b>
<b>RECURSOS FEDERALES DIVERSOS</b>		<b>13,294,450.97</b>	<b>SUMA DE APLICACIONES DE FONDOS EN EL PERIODO</b>	\$	<b>2,993,292,976.91</b>
<b>OTROS</b>		<b>889,244,134.98</b>	<b>OTRAS APLICACIONES</b>		<b>259,501,024.27</b>
SUBSIDIO ESTATAL	\$ 714,044,983.95		DISPONIBILIDAD EN EFECTIVO AL 30 DE JUNIO DEL AÑO 2005		<u>2,420,447,229.05</u>
APORTACIONES FEDERALES	19,661,098.79		<b>SUMAS IGUALES</b>		<u>\$ 5,673,241,230.23</u>
OTROS INGRESOS DE ENTIDADES PARAESTATALES	<u>155,538,052.24</u>				
<b>SUMA EL ORIGEN DE LOS FONDOS GENERADOS EN EL PERIODO</b>	\$	<b>3,450,662,316.15</b>			
<b>DISPONIBILIDAD EN EFECTIVO AL 01 DE ABRIL DEL AÑO 2005</b>		<b>2,222,578,914.08</b>			
<b>SUMAS IGUALES</b>	\$	<u><u>5,673,241,230.23</u></u>			



**PODER EJECUTIVO  
NAYARIT**

**ENTIDADES DE LA ADMINISTRACIÓN PÚBLICA PARAESTATAL  
BALANCE GENERAL CONSOLIDADO AL 30 DE JUNIO DE 2005**

ACTIVO		PASIVO Y PATRIMONIO	
<b>DISPONIBLE</b>		<b>CIRCULANTE</b>	
FONDOS FIJOS	\$ 739,298.00	IMPUESTOS POR PAGAR	\$ 4,921,753.96
BANCOS	239,706,191.11	PROVEEDORES	13,777,689.74
CAJA	714,950.48	RETENCIONES Y APORTACIONES POR PAGAR	6,764,216.32
INVERSIONES Y VALORES	913,639,741.16	ACREEDORES DIVERSOS	127,756,600.61
OTROS	165,572,500.18	SUELDOS POR PAGAR	402,502.95
		RETENCIONES POR PAGAR	2,416,265.36
		OTROS	97,099,378.81
			\$ 253,138,407.75
<b>CUENTAS POR COBRAR</b>		<b>A MEDIANO PLAZO</b>	
PRESTAMOS EMPLEADOS	\$ 802,864.62	OTROS	26,760,785.06
DEUDORES DIVERSOS	42,816,447.21		
DOCUMENTOS POR COBRAR	181,459,384.87	<b>A LARGO PLAZO</b>	
PRESTAMOS A PERSONAL	167,888.01	PASIVOS A LARGO PLAZO	4,280,754.27
CREDITO AL SALARIO	1,532,975.45		
OTRAS CUENTAS POR COBRAR	6,797,618.00	<b>SUMA PASIVO</b>	\$ 284,179,947.08
ANTICIPOS A PROVEEDORES	16,134,837.42		
ANTICIPOS PARA OBRAS	3,155,440.15	<b>PATRIMONIO</b>	
ANTICIPOS PROGRAMAS ESTATALES	5,993,384.16	PATRIMONIO	\$ 1,911,029,978.76
OTROS	330,731,693.59	INCREMENTO A LA HACIENDA PUB. AÑO ANTERIOR	430,546,740.16
	589,592,533.48	INCREMENTO A LA HACIENDA PUB. AÑOS ANT.	23,646,805.15
<b>OTROS ACTIVOS CIRCULANTES</b>		INCREMENTO AL PATRIMONIO AÑO FISCAL	91,272,562.23
INVENTARIOS		PROVISION PARA CUENTAS INCOBRABLES	2,983,400.00
	211,121,065.70	OTRAS CUENTAS DE PATRIMONIO	698,821,963.43
			3,158,301,449.73
<b>FIJO</b>			
BIENES INMUEBLES	\$ 814,599,704.57		
MUEBLES Y ENSERES	58,616,142.11		
MAQUINARIA, MOBILIARIO Y EQ. DE TRANSPORTE	250,860,498.43		
OTROS	166,828,809.29		
INVERSIÓN BODEGAS NAYARABASTOS	23,822.00		
DEPOSITOS EN GARANTIA	4,128,722.82		
	1,295,057,699.22		
<b>DIFERIDO</b>			
GASTOS ANTICIPADOS	\$ 124,912.33		
OTROS	26,212,505.15		
	26,337,417.48		
<b>TOTAL ACTIVO</b>	<b>\$3,442,481,396.81</b>	<b>TOTAL PASIVO MAS PATRIMONIO</b>	<b>\$3,442,481,396.81</b>

**CUENTAS DE ORDEN**

<b>CUENTAS DE ORDEN</b>	
OTRAS	\$ 184,816,595.18
<b>TOTAL</b>	<b>\$ 184,816,595.18</b>



**PODER EJECUTIVO  
NAYARIT**

**ESTADO DE INGRESOS Y EGRESOS CONSOLIDADO DE LA  
ADMINISTRACIÓN PÚBLICA PARAESTATAL**

POR EL PERIODO COMPRENDIDO DEL 01 DE ABRIL AL 30 DE JUNIO DEL AÑO 2005  
(Hoja 1 de 2)

**INGRESOS**

**INGRESOS PROPIOS**

DERECHOS			
OTROS DERECHOS	\$	1,559,923.23	
DIVERSOS		<u>1,648,348.57</u>	\$ 3,208,271.80
PRODUCTOS			
VENTA Y EXPLOTACION DE BIENES MUEBLES E INM.	\$	130,283,929.59	
OTROS PRODUCTOS, DIVIDENDOS Y REGALÍAS		2,374,341.02	
OTROS PRODUCTOS		4,207,348.26	
INTERESES POR INVERSIONES		<u>20,897,046.00</u>	157,762,664.87
APROVECHAMIENTOS			
OTROS APROVECHAMIENTOS	\$	<u>11,213,999.11</u>	11,213,999.11
OTROS CONCEPTOS			
LEY DE EQUILIBRIO ECOLÓGICO	\$	114,390.25	
OTROS INGRESOS POR CONCEPTOS DIVERSOS		<u>6,150,374.18</u>	<u>6,264,764.43</u>
<b>TOTAL INGRESOS PROPIOS</b>			<b>\$ 178,449,700.21</b>

**OTROS INGRESOS**

TRANSFERENCIAS			
OTRAS	\$	<u>16,416,077.34</u>	16,416,077.34
RECURSOS FEDERALES DIVERSOS			
OTROS	\$	<u>6,349,859.07</u>	<u>6,349,859.07</u>
<b>TOTAL OTROS INGRESOS</b>			<b>22,765,936.41</b>

**OTROS**

SUBSIDIO ESTATAL	\$	714,044,983.95	
APORTACIONES FEDERALES		19,661,098.79	
OTROS INGRESOS DE ENTIDADES PARAESTATALES		79,935,396.65	
OTROS INGRESOS DE ENTIDADES PARAESTATALES		75,601,155.59	
OTROS INGRESOS DE ENTIDADES PARAESTATALES		<u>1,500.00</u>	
<b>TOTAL OTROS</b>			<b>889,244,134.98</b>

**TOTAL INGRESOS** \$ **1,090,459,771.60**

**EGRESOS**

**SERVICIOS PERSONALES**

SUELDOS ORDINARIOS	\$	609,558,477.67	
OTROS SUELDOS Y SALARIOS		8,095,681.97	
SOBRE SUELDOS		7,343,993.56	
GRATIFICACIONES		26,669,910.99	
SEGURIDAD SOCIAL		16,622,527.23	
GRAVÁMENES FISCALES		7,476,476.00	
OTROS SERVICIOS PERSONALES		<u>60,539,497.97</u>	
<b>TOTAL SERVICIOS PERSONALES</b>			<b>\$ 736,306,565.39</b>

**MATERIALES Y SUMINISTROS**

PAPELERIA Y ARTICULOS DE OFICINA	\$	8,100,361.54	
ALIMENTOS EN GENERAL		21,768,340.77	
MATERIAL DE MANTENIMIENTO		3,342,954.33	
MANTENIMIENTO DE EDIFICIOS		3,558,200.49	
MATERIALES DIVERSOS		35,277,821.37	
COMBUSTIBLES Y LUBRICANTES		<u>6,053,802.11</u>	



**PODER EJECUTIVO  
NAYARIT**

**ESTADO DE INGRESOS Y EGRESOS CONSOLIDADO DE LA  
ADMINISTRACIÓN PÚBLICA PARAESTATAL**

POR EL PERIODO COMPRENDIDO DEL 01 DE ABRIL AL 30 DE JUNIO DEL AÑO 2005  
(Hoja 2 de 2)

VESTUARIOS, PRENDAS Y BLANCOS	\$	3,313,926.48	
<b>TOTAL MATERIALES Y SUMINISTROS</b>			<b>\$ 81,415,407.09</b>
<b>SERVICIOS GENERALES</b>			
ARRENDAMIENTOS	\$	3,499,128.04	
SERVICIOS BÁSICOS		21,828,013.20	
GASTOS DE VIAJE		10,752,321.76	
GASTOS DE SEGURO		1,066,593.47	
MANTENIMIENTO Y REP. DE EQUIPOS		24,566,962.07	
SERVICIOS DE DIFUSIÓN E INFORMACIÓN		5,398,544.95	
PAGO DE IMPUESTOS		4,131,517.22	
SERVICIOS BANCARIOS		12,293,520.39	
PAGO DE LICENCIAS		21,850.00	
HONORARIOS PROFESIONALES		13,605,510.83	
<b>TOTAL SERVICIOS GENERALES</b>			<b>97,163,961.93</b>
<b>AYUDAS SUBSIDIOS Y TRANSFERENCIAS</b>			
SUBSIDIOS A ORGANISMOS Y ENTIDADES (ESPECIFICAR A QUIEN SE DESTINÓ EL SUBSIDIO))	\$	3,142,065.84	\$ 3,142,065.84
APOYO A LOS SECTORES SOCIAL Y PRIVADO (ESPECIFICAR NOMBRE DEL BENEFICIARIO DEL APOYO)	\$	29,711,259.71	29,711,259.71
TRANSFERENCIAS ESTATALES EFECTUADAS POR ENTIDADES PARAESTATALES	\$	374,618.40	374,618.40
<b>TOTAL AYUDAS SUBSIDIOS Y TRANSFERENCIAS</b>			<b>33,227,943.95</b>
<b>BIENES MUEBLES E INMUEBLES</b>			
BIENES Y EQUIPO DIVERSO	\$	342,218.10	
EQUIPO Y MOBILIARIO DE OFICINA		1,827,092.92	
EQUIPO DE TRANSPORTE		2,139,086.20	
BIENES INMUEBLES		4,410,728.28	
OTROS BIENES		3,094,547.68	
<b>TOTAL BIENES MUEBLES E INMUEBLES</b>			<b>11,813,673.18</b>
<b>OBRA PÚBLICA</b>			
OBRAS PÚBLICAS Y SANITARIAS	\$	126,334.84	
OBRA PÚBLICA DIRECTA		75,616,208.89	
INFRAESTRUCTURA EDUCATIVA		2,404,829.72	
OTRAS OBRAS		1,515,745.44	
<b>TOTAL OBRA PÚBLICA</b>			<b>79,663,118.89</b>
<b>CONVENIOS</b>			
PROGRAMAS PROGRAMAS DE ENTIDADES PARAESTATALES	\$	3,900,000.00	\$ 3,900,000.00
APORT. FED. PARA PROG. Y CONVENIOS EFECTUADAS POR ENTIDADES PARAESTATALES	\$	8,639,278.67	8,639,278.67
<b>TOTAL CONVENIOS</b>			<b>12,539,278.67</b>
<b>TOTAL EGRESOS</b>			<b>1,052,129,949.10</b>
<b>INCREMENTO A LA HACIENDA PÚBLICA AÑO FISCAL</b>			<b>\$38,329,822.50</b>





**PODER EJECUTIVO  
NAYARIT**

**ENTIDADES DE LA ADMINISTRACIÓN PÚBLICA PARAESTATAL  
ESTADO DE ORIGEN Y APLICACIÓN DE FONDOS  
CONSOLIDADO  
POR EL PERIODO COMPRENDIDO DEL 01 DE ABRIL AL 30 DE JUNIO DEL AÑO 2005**

ORIGEN	PARCIAL	TOTAL	APLICACIÓN	PARCIAL	TOTAL
<b>INGRESOS PROPIOS</b>		<b>\$ 178,449,700.21</b>	<b>GASTO CORRIENTE</b>		<b>\$ 914,885,934.41</b>
DERECHOS	\$ 3,208,271.80		SERVICIOS PERSONALES	\$ 736,306,565.39	
PRODUCTOS	157,762,664.87		MATERIALES Y SUMINISTROS	81,415,407.09	
APROVECHAMIENTOS	11,213,999.11		SERVICIOS GENERALES	97,163,961.93	
OTROS CONCEPTOS	6,264,764.43				
<b>TRANSFERENCIAS</b>		<b>16,416,077.34</b>	<b>GASTO DE INVERSION</b>		<b>137,244,014.69</b>
<b>RECURSOS FEDERALES DIVERSOS</b>		<b>6,349,859.07</b>	BIENES MUEBLES E INMUEBLES	\$ 11,813,673.18	
<b>OTROS</b>		<b>889,244,134.98</b>	OBRA PÚBLICA	79,663,118.89	
<b>SUMA EL ORIGEN DE LOS FONDOS GENERADOS EN EL PERIODO</b>		<b>\$1,090,459,771.60</b>	PROGRAMAS	3,900,000.00	
<b>DISPONIBILIDAD EN EFECTIVO AL 01 DE ABRIL DEL AÑO 2005</b>		<b>1,526,938,976.31</b>	SUBSIDIOS A ORGANISMOS Y ENTIDADES	3,142,065.84	
<b>SUMAS IGUALES</b>		<b>\$2,617,398,747.91</b>	APOYO A LOS SECTORES SOCIAL Y PRIVADO	29,711,259.71	
			TRANSFERENCIAS ESTATALES	374,618.40	
			APORT. FED. PARA PROG. Y CONVENIOS	8,639,278.67	
			<b>SUMA DE APLICACIONES DE FONDOS EN EL PERIODO</b>		<b>\$1,052,129,949.10</b>
			OTRAS APLICACIONES		244,896,117.88
			<b>DISPONIBILIDAD EN EFECTIVO AL 30 DE JUNIO DEL AÑO 2005</b>		<b>1,320,372,680.93</b>
			<b>SUMAS IGUALES</b>		<b>\$2,617,398,747.91</b>



## PODER EJECUTIVO NAYARIT

Para el segundo trimestre del Ejercicio Fiscal 2005, se presenta el Informe de Avance de Gestión Financiera individual y consolidado correspondiente al trimestre Abril - Junio del mismo ejercicio, por lo que primeramente se adjunta un cuadro de Subsidios Otorgados a las Entidades Paraestatales. De igual manera, presentamos la relación de la documentación que nos entregó cada Organismo (Tomo 2).

Por lo que se refiere a la información financiera, estamos consolidando el Balance General, el Estado de Ingresos y Egresos y el Estado de Origen y Aplicación de Fondos de las Entidades Paraestatales, así como la entrega individual de los reportes de cada Organismo.

También estamos consolidando los reportes financieros del Gobierno del Estado con los consolidados de los Organismos Paraestatales.

Cabe mencionar que en la Consolidación efectuada del trimestre, se deben de restar los Ingresos de la columna "Subsidio Reportado por la Entidad" de todas las Entidades Paraestatales, los cuales hacen un importe de \$ 763,925,413.00 (setecientos sesenta y tres millones novecientos veinticinco mil cuatrocientos trece pesos 00/100 m. n.) con la finalidad de no duplicar los ingresos.



**PODER EJECUTIVO  
NAYARIT**

**CUADRO COMPARATIVO DE SUBSIDIOS OTORGADOS DURANTE EL 2o. TRIMESTRE DEL 2005**

CLAVE	DESCRIPCION	2o. TRIMESTRE 2005		
		SUBSIDIO ESTATAL	SUBSIDIO REPORTADO POR LA ENTIDAD	DIFERENCIA
001	CECAN CONSEJO ESTATAL PARA LA CULTURA Y LAS ARTES	\$ 4,842,199.72	\$ 4,842,199.72	\$ 0.00
002	ICATEN INSTITUTO DE CAPACITACION PARA EL TRABAJO DEL ESTADO DE NAYARIT	1,607,214.49	1,607,214.49	-
003	CECYTEN COLEGIO DE ESTUDIOS CIENTIFICOS Y TECNOLÓGICOS DEL ESTADO DE NAYARIT	7,766,689.48	7,766,689.48	-
004	CONALEP COLEGIO DE EDUCACION PROFESIONAL TECNICA DEL ESTADO DE NAYARIT	4,549,162.18	4,581,851.88	(32,689.70)
005	UTN UNIVERSIDAD TECNOLÓGICA DE NAYARIT	5,608,000.00	4,758,000.00	850,000.00
006	FOMIX FIDEICOMISO DEL FONDO MIXTO PARA LA CIENCIA Y LA TECNOLOGIA	0.00	0.00	-
007	COCYTEN CONSEJO ESTATAL DE CIENCIA Y TECNOLOGIA DEL ESTADO DE NAYARIT	348,707.16	348,707.16	-
008	COPLADENAY COMITE DE PLANEACION PARA EL DESARROLLO DEL ESTADO DE NAYARIT	3,041,037.33	3,041,037.33	-
009	INADES INSTITUTO NAYARITA PARA EL DESARROLLO SUSTENTABLE	1,036,184.42	1,384,662.56	(348,478.14)
010	CORCAVENAY COMISION PARA LA RECUPERACION DE LA CARTERA VENCIDA RURAL DEL ESTADO DE NAYARIT	0.00	0.00	-
011	IPOVINAY INSTITUTO PROMOTOR DE VIVIENDA, DESARROLLO URBANO Y ECOLOGIA DE NAYARIT	2,402,934.66	2,402,934.66	-
012	DIF DESARROLLO INTEGRAL DE LA FAMILIA	28,426,596.00	28,426,596.00	-
013	CREE CENTRO DE REHABILITACION Y EDUCACION ESPECIAL /1/			-
014	TEATRO TEATRO DEL PUEBLO	387,000.00	365,245.44	21,754.56
015	CECA CONSEJO ESTATAL CONTRA LAS ADICCIONES	1,645,330.59	1,645,330.59	-
016	CECAMED COMISION ESTATAL DE CONCILIACION Y ARBITRAJE MEDICO DEL ESTADO DE NAYARIT	539,694.95	553,454.95	(13,760.00)
017	INDEJ INSTITUTO NAYARITA DEL DEPORTE Y LA JUVENTUD	4,654,222.00	4,654,222.00	-
018	FOSEG FONDO DE APORTACIONES PARA LA SEGURIDAD PUBLICA	34,848,024.00	0.00	34,848,024.00
019	CEAPA COMISION ESTATAL DE AGUA POTABLE Y ALCANTARILLADO	2,097,132.72	2,097,132.72	-
020	INEA INSTITUTO NAYARITA PARA LA EDUCACION DE LOS ADULTOS	9,534,789.65	9,499,509.00	35,280.65
021	INSTITUTO ESTATAL DE EDUCACION NORMAL EN NAYARIT	0.00	0.00	-
022	SSN SERVICIOS DE SALUD DE NAYARIT	133,938,147.65	130,603,887.41	3,334,260.24
023	FIPROTUR FIDEICOMISO DE PROMOCION TURISTICA	4,767,270.11	4,767,270.11	-
024	UTC UNIVERSIDAD TECNOLÓGICA DE LA COSTA	3,602,371.00	3,602,371.00	-
025	SEPEN SERVICIOS DE EDUCACIÓN PÚBLICA EN EL ESTADO DE NAYARIT	523,158,001.51	523,158,001.51	-
026	UPN UNIVERSIDAD PEDAGOGICA NACIONAL	2,175,427.61	2,175,427.61	-
027	FONAY FONDO DE FOMENTO INDUSTRIAL DEL ESTADO DE NAYARIT	0.00	0.00	-
028	FIRCAES FONDO DE INVERSION Y REINVERSION PARA LA CREACION DE EMPRESAS SOCIALES EN EL ESTADO DE NAYARIT	0.00	0.00	-
029	COORDINACION DE FOMENTO A LAS ARTESANIAS /1/			
030	VELATORIO DIF NAYARIT /1/			



**PODER EJECUTIVO  
NAYARIT**

**CUADRO COMPARATIVO DE SUBSIDIOS OTORGADOS DURANTE EL 2o. TRIMESTRE DEL 2005**

CLAVE	DESCRIPCION	2o. TRIMESTRE 2005		
		SUBSIDIO ESTATAL	SUBSIDIO REPORTADO POR LA ENTIDAD	DIFERENCIA
031	ENSN ESCUELA NORMAL SUPERIOR DE NAYARIT	\$ 0.00	\$ 0.00	\$ 0.00
032	PATRONATO UAN PATRONATO ADMINISTRADOR DEL 10% DE LA UNIVERSIDAD AUTONOMA DE NAYARIT	13,352,422.01	13,352,422.01	-
033	FONDEN FONDO DE DESASTRES DEL ESTADO DE NAYARIT	0.00	0.00	-
034	F. PENSIONES FONDO DE PENSIONES PARA LOS TRABAJADORES AL SERVICIO DEL ESTADO	0.00	0.00	-
035	FIDERCO FIDEICOMISO PARA EL DESARROLLO REGIONAL CENTRO OCCIDENTE	0.00	0.00	-
036	FECEN FIDEICOMISO ESCUELAS DE CALIDAD DEL ESTADO DE NAYARIT	0.00	0.00	0
037	FOVIMNAY FONDO DE VIVIENDA PARA EL MAGISTERIO DEL ESTADO DE NAYARIT	0.00	0.00	-
038	FONDO ESTATAL PARA LA CULTURA Y LAS ARTES DE NAYARIT /2			-
039	FONDO ESPECIAL DE FOMENTO A LA LECTURA /2			-
040	FONDO ESPECIAL PARA LA CULTURA INFANTIL /2			-
041	FONDO ESPECIAL PARA EL PROGRAMA DE DESARROLLO CULTURAL MUNICIPAL /2			-
042	FONDO ESPECIAL PARA EL PROGRAMA DE APOYO A LAS CULTURAS MUNICIPALES Y COMUNITARIAS /2			-
043	PRONABES - NAYARIT PROGRAMA NACIONAL DE BECAS PARA ESTUDIOS SUPERIORES (PRONABES - NAYARIT)	0.00	0.00	-
044	FIDEPEESCAAL FIDEICOMISO PARA EL DESARROLLO DE LA PESCA DE ALTAMAR DEL ESTADO DE NAYARIT	0.00	0.00	-
045	FIDEPEESCAR FIDEICOMISO PARA EL DESARROLLO DE LA PESCA RIBEREÑA Y AGUAS CONTINENTALES DEL EDO. NAY.	0.00	0.00	-
046	FOFAE FIDEICOMISO DEL FONDO DE FOMENTO AGROPECUARIO DEL ESTADO DE NAYARIT	0.00	0.00	-
047	FCIN FIDEICOMISO CIUDAD INDUSTRIAL NAYARITA	0.00	0.00	-
048	FIBBA FIDEICOMISO BAHIA DE BANDERAS	0.00	0.00	-
049	FOGAPET FONDO DE GARANTIA PARA LA PEQUEÑA EMPRESA TURISTICA DEL ESTADO DE NAYARIT	0.00	0.00	-
050	C. MAQ. Z. NTE. CENTRAL DE MAQUINARIA AGROPECUARIA DEL NORTE	673,250.75	619,209.32	54,041.43
051	FAEP FONDO DE FOMENTO A LAS ACTIVIDADES ECONOMICAS Y PRODUCTIVAS EN EL ESTADO DE NAYARIT	0.00	0.00	-
052	FIMCO FIDEICOMISO DE IMPLANTES COCLEARES	0.00	0.00	-
053	CMC CENTRAL DE MAQUINARIA CAMPESINA DE LA ZONA SUR DE NAYARIT	2,800,000.00	2,800,000.00	-
054	CONAYCAFE CONSEJO NAYARITA DEL CAFÉ	0.00	0.00	-
055	BENEFICENCIAIA BENEFICIENCIA PUBLICA DEL ESTADO DE NAYARIT	249,999.96	249,999.96	-
056	FOGARENAY FONDO DE GARANTIA Y RECONVERSION PRODUCTIVA RURAL DEL ESTADO DE NAYARIT	0.00	0.00	-
057	FID. 368 FIDEICOMISO 368 ENTRONQUE CRUCERO DE SAN BLAS	0.00		-
058	FOGALIN FONDO DE GARANTIA LIQUIDA Y/O DE CONTINGENCIA DEL ESTADO DE NAYARIT	0.00		-
059	FESTIVAL CULTURAL AMADO NERVO /2			-
060	CESAVERNAY COMITÉ ESTATAL DE SANIDAD VEGETAL DE NAYARIT	0.00	0.00	-



**PODER EJECUTIVO  
NAYARIT**

**CUADRO COMPARATIVO DE SUBSIDIOS OTORGADOS DURANTE EL 2o. TRIMESTRE DEL 2005**

CLAVE	DESCRIPCION	2o. TRIMESTRE 2005		
		SUBSIDIO ESTATAL	SUBSIDIO REPORTADO POR LA ENTIDAD	DIFERENCIA
061	FUPRONAY FUNDACION PRODUCE DE NAYARIT, A.C.	\$ 0.00	\$ 157,798.24	\$ (157,798.24)
062	UTBB UNIVERSIDAD TECNOLOGICA DE BAHIA DE BANDERAS	2,099,595.00	2,099,595.00	-
063	CEFPENAY COMITÉ ESTATAL PARA FOMENTO Y PROTECCION PECUARIA DE NAYARIT, S.C.	0.00	0.00	-
064	CESANAY COMITÉ ESTATAL DE SANIDAD ACUICOLA DEL ESTADO DE NAYARIT, A.C.	0.00	0.00	-
065	INMUNAY INSTITUTO PARA LA MUJER NAYARITA	1,061,796.87	1,061,796.87	-
066	DERNAY DESARROLLO RURAL DE NAYARIT, A.C.	0.00	-	-
067	FIDEICOMISO EDUCATIVO A FAVOR DE LOS 3 PRIMEROS NIÑOS QUE NAZCAN VIVOS Y VIABLES AL INICIO DEL AÑO 2000	0.00	0.00	-
068	NUVASA NUEVO VALLARTA, S.A. DE C.V.	0.00	0.00	-
069	ITT INSTITUTO TECNOLOGICO DE TEPIC	0.00	-	-
070	COMISION ESTATAL PARA LA TRANSPARENCIA Y ACCESO A LA INFORMACION PUBLICA DEL ESTADO DE NAYARIT	1,402,811.53	1,302,845.98	99,965.55
071	TREN RECREATIVO DE LA LOMA /1	-	-	-
072	FIDEICOMISO DEL TRAMO CARRETERO CRUZ DE HUANACAXTLE - PUNTA DE MITA	0.00	0.00	-
	<b>TOTALES</b>	<b>\$ 802,616,013.35</b>	<b>\$ 763,925,413.00</b>	<b>\$ 38,690,600.35</b>

NOTA: /1 ESTOS 4 ORGANISMOS LOS CONSOLIDA EL DIF  
/2 ESTOS 6 FONDOS LOS CONSOLIDA EL CECAN



**PODER EJECUTIVO  
NAYARIT**

Por lo anteriormente expuesto y fundado solicito respetuosamente a ese Órgano de Fiscalización Superior, la revisión del Informe de Avance de Gestión Financiera correspondiente al trimestre Abril - Junio de 2005, para que derivado de esta última el H. Congreso del Estado emita la resolución correspondiente.


**ATENTAMENTE.**

**"SUFRAGIO EFECTIVO. NO REELECCIÓN".  
EL GOBERNADOR CONSTITUCIONAL DEL ESTADO.**



**C.P. ANTONIO ECHEVARRÍA DOMÍNGUEZ.**

**EL SECRETARIO DE FINANZAS.**



**C.P. GERARDO GANGOITI RUIZ.**

## **GOBIERNO DEL ESTADO DE NAYARIT**

Notas al Estado de Origen y Aplicación de Fondos

Por el período que inicia el 01 de Abril y termina el 30 de Junio de 2005

### **A/ DESCRIPCIÓN DE LA ENTIDAD**

El Gobierno del Estado de Nayarit, de acuerdo a su Constitución Política, es republicano, popular y representativo, teniendo como base de su división territorial y organización política y administrativa el Municipio Libre.

El Estado de Nayarit se divide en 20 municipios, siendo Tepic la capital del Estado y en la que se encuentran asentados los Poderes Legislativo, Ejecutivo y Judicial. El Poder Ejecutivo, representado por el Gobernador del Estado, es nombrado por elección popular para un período constitucional de seis años, teniendo bajo su responsabilidad entre otras, la Administración Pública Estatal. La actual Administración entró en funciones el 19 de septiembre de 1999.

La Administración Pública Estatal de acuerdo a las disposiciones en vigor es centralizada y paraestatal; integrada por el Gobernador del Estado, nueve Secretarías de Despacho y la Procuraduría General de Justicia. La Administración Pública Paraestatal se conforma con los Organismos descentralizados, entidades de participación estatal, fondos y fideicomisos, creados para coadyuvar al cumplimiento de las atribuciones y programas inherentes a las Secretarías.

La Ley Orgánica del Poder Ejecutivo señala a la Secretaría de Finanzas como el órgano encargado de la administración financiera y tributaria de la Hacienda Pública del Estado, así como de los recursos humanos, materiales y económicos.

El gasto público estatal se basa en presupuestos anuales aprobados por la Cámara de Diputados mediante decreto. Para el ejercicio fiscal de 2005 el Presupuesto de Egresos fue aprobado en el Decreto No. 8639, mismo que se publicó en el Periódico Oficial del Estado, el 22 de Diciembre de 2004.

### **B/ RESUMEN DE POLÍTICAS CONTABLES**

El Estado de Origen y Aplicación de Fondos que se acompaña ha sido preparado de acuerdo a las políticas y a los sistemas de información contable y presupuestal utilizados por el Gobierno del Estado de Nayarit para la preparación de su información financiera intermedia, reconociendo los egresos en forma acumulativa cuando se conocen y los ingresos cuando se reciben, estas políticas en general son similares a las utilizadas por las Entidades Gubernamentales.

Las principales políticas contables utilizadas por el Gobierno del Estado de Nayarit se detallan a continuación:

1. Los ingresos se reconocen cuando se reciben, incluyendo los provenientes del Gobierno Federal por concepto de participaciones y los fondos federales que le corresponden al Estado de acuerdo a la Ley de Coordinación Fiscal Federal, al Convenio de Colaboración Administrativa y a los derivados de otros acuerdos celebrados con el mismo Gobierno Federal, sus Dependencias y otras Instancias.
2. El registro presupuestal y contable de los egresos se realiza cuando se conoce y efectúa la erogación correspondiente, con excepción de los anticipos para gastos, los cuales se afectan en forma definitiva en el ejercicio presupuestal que se comprueban.
3. Los gastos de capital (construcción de obras y adquisición de bienes inmuebles y muebles) se consideran como partida de egreso presupuestal por el importe de las erogaciones totales en el período y ejercicio en que se realizan.
4. Los recursos federales recibidos por concepto de Fondos de Aportaciones (Ramo 33) se transfieren a las diferentes entidades (Municipios, Organismos Descentralizados, programas, etc.) de acuerdo a la normatividad aplicable, presentándose en el Estado de Origen y Aplicación de Fondos básicamente en los renglones de Transferencias Federales y Transferencias a Municipios.
5. Las operaciones que muestra el Estado de Origen y Aplicación de Fondos, se clasifican en términos generales a lo establecido en la Ley de Ingresos, el Decreto de Presupuesto de Egresos, la Ley de Presupuestación, Contabilidad y

Gasto Público de la Administración del Gobierno del Estado de Nayarit y otras disposiciones reglamentarias que le son aplicables.

#### C/ PREVISIÓN DE INGRESOS ESTATALES

Los ingresos recaudados durante el segundo trimestre del ejercicio fiscal 2005 ascendieron a \$139'524,402.45, importe que fue superior en \$ 59'765,214.54 a la previsión de ingresos para este mismo período de \$ 79'759,187.91

#### D/ CONVENIO DE ADHESIÓN AL SISTEMA NACIONAL DE COORDINACIÓN FISCAL Y CONVENIO DE COLABORACIÓN ADMINISTRATIVA EN MATERIA FISCAL FEDERAL.

El Gobierno del Estado de Nayarit está adherido al Sistema Nacional de Coordinación Fiscal de la Federación, mediante Convenio que entró en vigor el 22 de diciembre de 1979.

Con motivo de esta adhesión, el Estado de Nayarit al igual que otras Entidades del País, participa en los ingresos federales de acuerdo a los porcentajes y modalidades establecidas en la Ley de Coordinación Fiscal.

De acuerdo con la Ley de Coordinación Fiscal, el Estado de Nayarit participa en el Fondo General de Participaciones, en el Fondo de Fomento Municipal y en la Recaudación de Impuestos Especiales Sobre Producción y Servicios; adicionalmente, de acuerdo al artículo 2º de la referida Ley, se percibe el 100% de la recaudación en la Entidad del Impuesto Sobre Tenencia o Uso de Vehículos y del Impuesto Sobre Automóviles Nuevos.

Los ingresos por colaboración administrativa corresponden a los percibidos por el Gobierno del Estado de Nayarit, de acuerdo al Convenio de Colaboración Administrativa en materia Fiscal Federal vigente, por ejercer funciones operativas de administración en determinados ingresos federales, tales como impuesto al valor agregado; sobre la renta; al activo; especial sobre producción y servicios; etc.

#### E/ OTRAS APLICACIONES

Este rubro muestra el movimiento neto de otras cuentas deudoras y acreedoras de activos, pasivos y patrimonio, durante el período de tres meses terminado el 30 de Junio del año 2005, integrándose de la siguiente forma:

<b>Aumento en cuentas deudoras</b>			
Préstamos a Empleados	\$	1,564,371.34	
Deudores Diversos	(	3,044,027.34)	
Préstamos a Ayuntamientos	(	6,579,800.93)	
Documentos por Cobrar	(	1,288,253.17)	
Crédito al salario		170,965.08	
Otras Cuentas por Cobrar		122,291.94	
Anticipos a Proveedores		534,244.00	
Anticipos para Obras		31,021,811.73	
Anticipos Programas Estatales		2,311,891.06	
Muebles y Enseres		1,143,953.40	
Maq. Mob. y Equipo de Transporte		244,000.00	
Gastos Anticipados	(	169,141.50)	\$ 26,032,305.61
<b>(-) Aumento en cuentas acreedoras</b>			
Impuestos por pagar	\$	4,359,188.53	
Proveedores	(	12,251.02)	
Acreedores Diversos		10,890,437.85	
Retenciones y Aportaciones de Nómina	(	450,356.92)	
Retenciones por pagar	(	167.00)	
Fianzas y Depósitos		446,500.00	
Créditos Bancarios	(	5,766,800.31)	
Patrimonio		1,387,953.40	
Incremento a la Hda. Pública año inm. anterior		64,693.40	
Incremento a la Hda. Pública años anteriores		508,201.29	11,427,399.22
<b>Total</b>			<b>\$ 14,604,906.39</b>



## F/ PARTICIPACIONES A MUNICIPIOS

De acuerdo a la Ley de Coordinación Fiscal, a los Municipios les corresponde el 20% del monto asignado al Gobierno del Estado del Fondo General de Participaciones, del Impuesto sobre Tenencia o Uso de Vehículos, de la recaudación del Impuesto Especial sobre Producción y Servicios e Impuesto Sobre Automóviles Nuevos.

Actualmente el Gobierno del Estado transfiere a los Ayuntamientos el 22.5% del monto total que se recibe del Fondo General de Participaciones.

Por otra parte, el Gobierno del Estado recibe de la Federación un Fondo de Fomento Municipal, proveniente de la recaudación participable, para su distribución al 100% entre los Municipios del Estado.

## G/ DISPONIBILIDAD AL 30 DE JUNIO DE 2005 EN BANCOS, INVERSIONES Y FONDOS FIJOS

Construcción del Nuevo Centro de Rehabilitación Social	\$	392,627.18
Convenio con la Comisión Nacional del Deporte		330,751.94
Fondos de Aportaciones Federales para Entidades Federativas y Municipios (Ramo 33)		607,662,563.42
Modernización del Registro Civil		5,142.77
Obra Canales de Riego		495,895.59
Programa de Apoyo para Infraestructura Cultural de los Estados		3,411.08
Programa de Concertación de Obra Pública		990,057.42
Programa de Promoción y Desarrollo Turístico		10,001.76
Programa de Protección Civil		3,072.75
Universidad Autónoma de Nayarit		10,000.00
Vigilancia de Zona Federal Marítimo Terrestre		3,243,387.67
Recursos para apoyo a la comercialización de maíz y arroz		4,062.31
Programa de Apoyos para el Fortalecimiento de las Entidades Federativas (PAFEF, Ramo 39)		66,346,837.70
Fideicomiso para la Infraestructura en los Estados (FIES)		75,913,023.31
Infraestructura Educativa Nivel Medio Superior		21,143,919.42
Recuperación de cuotas para alimentación de reos del fuero federal (Socorro de Ley)		1,680,956.64
Programa Agua Potable, Alcantarillado y Saneamiento en Zonas Urbanas (APAZU)		8,160,586.64
Crédito Apoyo a la Cultura 2005		1,212,555.47
Centro de Desarrollo Infantil (CENDI) 2005		3,333,332.00
Equipo de Lectura Óptica (SEP)		545,450.00
Otros recursos comprometidos		38,671,673.25
Recursos de disponibilidad inmediata		268,555,312.25
Fondos Fijos		1,359,927.55
<b>TOTAL:</b>		<b><u><u>\$ 1,100,074,548.12</u></u></b>

## H/ PREVISIÓN SOCIAL

Las aportaciones que el Gobierno del Estado hace por concepto de Previsión Social, se presentan en el rubro de Remuneraciones al Personal y corresponden principalmente a los siguientes conceptos:

- Atención médica a trabajadores del Estado que conforman la plantilla del personal vigente y jubilado (ISSSTE).
- Aportaciones al Fondo de Pensiones de los trabajadores.


- Aportaciones al Sistema de Ahorro para el Retiro (SAR).
- Pago a Pensionados y Jubilados con anterioridad de la entrada en vigor de la Ley de Pensiones para los trabajadores al Servicio del Estado.
- Seguro de Vida a favor de los beneficiarios del personal sindicalizado de la burocracia estatal.




C.P. GERARDO GANGOITI RUIZ  
Secretario de Finanzas




C.P. JOSÉ MORALES RAMÍREZ  
Subsecretario de Finanzas




C.P. RICARDO GÓMEZ JIMÉNEZ  
Director General de Tesorería



C. CARLOS FLORES MENDOZA  
Director General de Ingresos



C.P. GILBERTO LLANOS DUARTE  
Director General de Administración



C.P. SERGIO ARMANDO VILLASEÑOR ESPAÑA  
Director de Contabilidad