

 Gobierno del Estado

NAVARRIT 1999 - 2005

INFORME DE AVANCE

DE GESTIÓN

FINANCIERA

ENERO - MARZO

2005

Tomo 1 de 13





PODER EJECUTIVO
 NAYARIT
 SECRETARIA GENERAL DE GOBIERNO

Oficio No. 384/2005.

Tepic, Nay., 22 de abril de 2005.

MAESTRO ANDRÉS GARCÍA TORRES
 AUDITOR GENERAL DEL ÓRGANO DE
 FISCALIZACIÓN SUPERIOR DEL ESTADO.
 P R E S E N T E .



Por éste conducto remito a Usted un ejemplar del Avance de Gestión Financiera de la Hacienda Estatal por el período comprendido del 1°. De enero al 31 de marzo del presente año, correspondiente al Primer Trimestre del Ejercicio Fiscal 2005.

Sin otro particular, aprovecho la ocasión para enviarle un cordial saludo.

A T E N T A M E N T E .
 "SUFRAGIO EFECTIVO. NO REELECCIÓN".
 EL SECRETARIO GENERAL DE GOBIERNO.

LIC. ADÁN MEZA BARAJAS.



DIRECCION DE CONTABILIDAD

Oficio No. SF-411/2005


Tepic, Nay., 22 de Abril de 2005

LIC. ADÁN MEZA BARAJAS
SECRETARIO GENERAL DE GOBIERNO
P R E S E N T E .

Por medio del presente, remito a Usted Informe de Avance de Gestión Financiera de la Hacienda Estatal del período comprendido del 1º. de enero al 31 de marzo del presente año, correspondiente al Primer Trimestre del Ejercicio Fiscal 2005, para que por su amable conducto se ponga a consideración del Órgano de Fiscalización Superior del Estado.

Sin otro particular, me es grato enviarle un cordial saludo.

ATENTAMENTE .
"SUFRAGIO EFECTIVO. NO REELECCIÓN".


C.P. GERARDO GANGOITI RUIZ.
SECRETARIO DE FINANZAS.

GGR / JMR / GSV / SAVE / goi.



**INFORME DE AVANCE DE GESTIÓN FINANCIERA
ENERO – MARZO DE 2005**

I N D I C E

TOMO 1

GOBIERNO DEL ESTADO DE NAYARIT:

INGRESOS

EGRESOS

ESTADOS FINANCIEROS

BALANCE GENERAL AL 31 DE MARZO DE 2005

ESTADO DE INGRESOS Y EGRESOS DEL 01 DE ENERO AL 31 DE MARZO DE 2005

ESTADO DE ORIGEN Y APLICACIÓN DE FONDOS DEL 01 DE ENERO AL 31 DE MARZO DE 2005

BALANZA DE COMPROBACIÓN

DEUDA PÚBLICA

ESTADOS FINANCIEROS CONSOLIDADOS GENERAL

BALANCE GENERAL AL 31 DE MARZO DE 2005

ESTADO DE INGRESOS Y EGRESOS DEL 01 DE ENERO AL 31 DE MARZO DE 2005

ESTADO DE ORIGEN Y APLICACIÓN DE FONDOS DEL 01 DE ENERO AL 31 DE MARZO DE 2005

ESTADOS FINANCIEROS CONSOLIDADOS DE ENTIDADES PARAESTATALES

BALANCE GENERAL AL 31 DE MARZO DE 2005

ESTADO DE INGRESOS Y EGRESOS DEL 01 DE ENERO AL 31 DE MARZO DE 2005

ESTADO DE ORIGEN Y APLICACIÓN DE FONDOS DEL 01 DE ENERO AL 31 DE MARZO DE 2005

CUADRO COMPARATIVO DE SUBSIDIOS

NOTAS AL ESTADO DE ORIGEN Y APLICACIÓN DE FONDOS

CONCILIACIONES BANCARIAS

TOMO 2

RELACIÓN DE INFORMACIÓN DE ENTIDADES PARAESTATALES:

001 CONSEJO ESTATAL PARA LA CULTURA Y LAS ARTES DE NAYARIT

002 INSTITUTO DE CAPACITACIÓN PARA EL TRABAJO DEL ESTADO DE NAYARIT

003 COLEGIO DE ESTUDIOS CIENTÍFICOS Y TECNOLÓGICOS DEL ESTADO DE NAYARIT

TOMO 3

005 UNIVERSIDAD TECNOLÓGICA DE NAYARIT

006 FIDEICOMISO DEL FONDO MIXTO PARA LA CIENCIA Y LA TECNOLOGÍA

007 CONSEJO ESTATAL DE CIENCIA Y TECNOLOGÍA DEL ESTADO DE NAYARIT

008 COMITÉ DE PLANEACIÓN PARA EL DESARROLLO DEL ESTADO DE NAYARIT

009 INSTITUTO NAYARITA PARA EL DESARROLLO SUSTENTABLE

010 COMISIÓN PARA LA RECUPERACIÓN DE LA CARTERA VENCIDA RURAL DEL ESTADO DE NAYARIT

011 INSTITUTO PROMOTOR DE VIVIENDA DEL ESTADO DE NAYARIT (1 DE 2)

TOMO 4

011 INSTITUTO PROMOTOR DE VIVIENDA DEL ESTADO DE NAYARIT (2 DE 2)

012 SISTEMA PARA EL DESARROLLO INTEGRAL DE LA FAMILIA (1 DE 2)

TOMO 5

- 012 SISTEMA PARA EL DESARROLLO INTEGRAL DE LA FAMILIA (2 DE 2)
- 014 PATRONATO DEL TEATRO DEL PUEBLO
- 015 CONSEJO ESTATAL CONTRA LAS ADICCIONES
- 016 COMISIÓN ESTATAL DE CONCILIACIÓN Y ARBITRAJE MÉDICO PARA EL ESTADO DE NAYARIT

TOMO 6

- 017 INSTITUTO NAYARITA DEL DEPORTE Y LA JUVENTUD
- 018 FIDEICOMISO FONDO DE SEGURIDAD PÚBLICA
- 019 COMISIÓN ESTATAL DE AGUA POTABLE Y ALCANTARILLADO
- 020 INSTITUTO NAYARITA PARA LA EDUCACIÓN DE LOS ADULTOS
- 021 INSTITUTO ESTATAL DE EDUCACIÓN NORMAL DE NAYARIT
- 022 SECRETARIA DE SALUD (1 DE 2)

TOMO 7

- 022 SECRETARIA DE SALUD (2 DE 2)
- 023 FIDEICOMISO DE PROMOCIÓN TURÍSTICA
- 024 UNIVERSIDAD TECNOLÓGICA DE LA COSTA

TOMO 8

- 025 (1 DE 2) SERVICIOS DE EDUCACIÓN PÚBLICA DEL ESTADO DE NAYARIT

TOMO 9

- 026 UNIVERSIDAD PEDAGÓGICA NACIONAL
- 027 FONDO DE FOMENTO INDUSTRIAL DEL ESTADO DE NAYARIT
- 028 FONDO DE INVERSIÓN Y REINVERSIÓN PARA LA CREACIÓN DE EMPRESAS SOCIALES EN EL ESTADO DE NAYARIT
- 031 ESCUELA NORMAL SUPERIOR DE NAYARIT
- 032 PATRONATO ADMINISTRADOR DEL IMPUESTO ADICIONAL DESTINADO A LA UNIVERSIDAD AUTÓNOMA DE NAYARIT
- 033 FONDO DE DESASTRES DEL ESTADO DE NAYARIT
- 034 DIRECCIÓN GENERAL DEL FONDO DE PENSIONES
- 035 FIDEICOMISO PARA EL DESARROLLO DE LA REGIÓN CENTRO-OCCIDENTE

TOMO 10

- 036 FIDEICOMISO ESCUELAS DE CALIDAD DEL ESTADO DE NAYARIT
- 037 FONDO DE VIVIENDA PARA EL MAGISTERIO DEL ESTADO DE NAYARIT
- 043 PROGRAMA NACIONAL DE BECAS PARA ESTUDIOS SUPERIORES (PRONABES-NAYARIT)
- 044 FIDEICOMISO PARA EL DESARROLLO DE LA PESCA DE ALTAMAR DEL ESTADO DE NAYARIT
- 045 FIDEICOMISO PARA EL DESARROLLO DE LA PESCA RIBEREÑA Y AGUAS CONTINENTALES DEL ESTADO DE NAYARIT
- 046 FIDEICOMISO DEL FONDO DE FOMENTO AGROPECUARIO DEL ESTADO DE NAYARIT
- 047 FIDEICOMISO CIUDAD INDUSTRIAL NAYARITA

TOMO 11

- 048 FIDEICOMISO BAHÍA DE BANDERAS
- 049 FONDO DE GARANTÍA PARA LA PEQUEÑA EMPRESA TURÍSTICA DEL ESTADO DE NAYARIT

TOMO 12

- 050 CENTRAL DE MAQUINARIA AGROPECUARIA DEL ESTADO DE NAYARIT
- 051 FONDO DE FOMENTO A LAS ACTIVIDADES ECONÓMICAS Y PRODUCTIVAS EN EL ESTADO DE NAYARIT
- 052 FIDEICOMISO DE IMPLANTES COCLEARES
- 053 CENTRAL DE MAQUINARIA CAMPESINA DE LA ZONA SUR DE NAYARIT
- 054 CONSEJO NAYARITA DEL CAFÉ
- 055 BENEFICENCIA PÚBLICA DEL ESTADO DE NAYARIT
- 056 FONDO DE GARANTÍA Y RECONVERSIÓN PRODUCTIVA RURAL DEL ESTADO DE NAYARIT
- 058 FONDO DE GARANTÍA LÍQUIDA Y/O CONTINGENCIA DEL ESTADO DE NAYARIT
- 060 COMITÉ ESTATAL DE SANIDAD VEGETAL DE NAYARIT
- 061 FUNDACIÓN PRODUCE NAYARIT, A.C.

TOMO 13

- 062 UNIVERSIDAD TECNOLÓGICA DE BAHÍA DE BANDERAS
- 063 COMITÉ ESTATAL PARA EL FOMENTO Y PROTECCIÓN PECUARIA DE NAYARIT, S.C.
- 064 COMITÉ ESTATAL DE SANIDAD ACUÍCOLA DEL ESTADO DE NAYARIT, A.C.
- 065 INSTITUTO PARA LA MUJER NAYARITA
- 067 FIDEICOMISO EDUCATIVO A FAVOR DE LOS 3 PRIMEROS NIÑOS QUE NAZCAN VIVOS Y VIABLES AL INICIO DEL AÑO 2000
- 068 NUEVO VALLARTA, S. A. DE C.V.
- 070 COMISIÓN ESTATAL DE TRANSPARENCIA Y ACCESO A LA INFORMACIÓN PÚBLICA
- 072 FIDEICOMISO DEL TRAMO CARRETERO CRUZ DE HUANACAXTLE – PUNTA DE MITA



**PODER EJECUTIVO
NAYARIT**

Tepic, Nay., abril 22 de 2005.

**MTRO. ANDRÉS GARCÍA TORRES
AUDITOR GENERAL DEL ÓRGANO DE FISCALIZACIÓN
SUPERIOR DEL ESTADO DE NAYARIT.
P R E S E N T E**

Con fundamento en los Artículos 47 fracción XXVI, 69 fracción V inciso A y 121 de la Constitución Política del Estado Libre y Soberano de Nayarit y lo establecido en los Artículos 34 y 38 de la Ley del Órgano de Fiscalización Superior del Estado, me permito someter a su consideración, el Informe de Avance de Gestión Financiera correspondiente al trimestre Enero – Marzo de 2005.

En ejercicio a la obligación establecida en nuestra Constitución y para efecto de que ese Órgano de Fiscalización pueda realizar el desglose y comprobación de la política de Ingresos y Gasto Público, adjunto a la presente iniciativa, los Estados Financieros y el soporte respectivo, mediante los cuales se precisa tanto el Origen como la Aplicación de Fondos, conforme a la siguiente:

EXPOSICIÓN DE MOTIVOS

Para financiar el Gasto Público de los diferentes programas, el Estado percibió recursos durante el primer trimestre por la cantidad de \$2,294,694,508.70 (dos mil doscientos noventa y cuatro millones seiscientos noventa y cuatro mil quinientos ocho pesos 70/100 m. n.), que se muestran a continuación:



**PODER EJECUTIVO
NAYARIT**

INGRESOS

CONCEPTO	PARCIAL	ENE-MAR	%
ESTATALES		\$ 144,439,863.90	6.29%
Impuestos	\$ 64,793,535.30		
Derechos	32,703,645.94		
Productos	13,949,836.72		
Aprovechamientos	4,081,864.75		
Impuestos Municipales Coordinados	4,499,133.66		
Otros Ingresos	24,411,847.53		
FEDERALES		2,150,254,644.80	93.71%
Participaciones Federales	\$ 801,764,335.12		
Programa de Apoyos para el Fortalecimiento de las Entidades Federativas (Ramo 39)	55,361,704.65		
Aportaciones Federales para Entidades Federativas y Municipios (Ramo 33)	1,019,577,859.67		
Transferencias	137,772,090.74		
Convenios Federales	54,372,941.32		
Recursos Federales Diversos	81,405,713.30		
TOTAL		\$ 2,294,694,508.70	100.00%

El propósito central de la política de ingresos consiste en fortalecer la capacidad financiera del gobierno para garantizar el cumplimiento de los objetivos y metas del Plan Estatal de Desarrollo 2000-2005.

En términos generales son dos las fuentes de ingresos públicos de la Hacienda Estatal:

1). Ingresos propios del Gobierno del Estado, y 2). Ingresos que provienen de la Federación.



PODER EJECUTIVO NAYARIT

Ingresos Estatales

Los ingresos propios están integrados por los impuestos que aprueba el Congreso del Estado, por los derechos que el Gobierno cobra a cambio de los servicios que presta, por los productos derivados de la explotación de bienes y recursos públicos, así como por los aprovechamientos que se reciben por concepto de multas y gastos de ejecución.

Los Ingresos por Productos se integran principalmente por el cobro de peajes por el tránsito de vehículos en la autopista Tepic - Crucero de San Blas, con importe de \$ 10,313,787.32 (diez millones trescientos trece mil setecientos ochenta y siete pesos 32/100 m. n.) que representa un 0.45% de los ingresos totales que percibe el Estado y cuya recaudación concluyó el día 31 de Enero de 2005 en virtud de haber terminado la vigencia de la Concesión debido a la reducción en su plazo de duración, convenida con la Secretaría de Comunicaciones y Transportes, como fue comentado previamente en la Cuenta Pública del Ejercicio 2004, recibiendo, por consecuencia, el día 08 de Febrero de 2005, el último pago de derechos fideicomisarios sobre los ingresos netos de la carretera.

En el grupo de Otros Ingresos se aprecian los siguientes conceptos:

CONCEPTO	ENE-MAR	%
Reintegro de recursos no utilizados en ejercicios anteriores	\$ 13,068,891.45	53.53%
Otros Ingresos por Conceptos Diversos	11,340,723.16	46.46%
Daños a bienes del Estado	2,232.92	0.01%
TOTAL	\$ 24,411,847.53	100.00%



PODER EJECUTIVO NAYARIT

Dentro de esta agrupación destacan los ingresos recibidos en el mes de Enero, provenientes del H. Congreso del Estado por concepto de devolución de remanente del Ejercicio 2004 consistente en recursos no utilizados en la partida de Inmuebles por una cantidad de \$ 8,954,197.20 (ocho millones novecientos cincuenta y cuatro mil ciento noventa y siete pesos 20/100 m. n.).

Así mismo, en este grupo se registró en el presente trimestre la cantidad de \$11,220,723.16 (once millones doscientos veinte mil setecientos veintitres pesos 16/100 m.n.) que corresponde al depósito recibido del Fiduciario BANOBRAS, S.N.C. el 24 de Febrero del año en curso, relativo al reembolso de la aportación estatal con motivo de la cancelación de acciones de los programas de atención de daños ocasionados por el Huracán Kenna y por las lluvias atípicas acontecidas del 06 al 08 de Septiembre de 2003.

Ingresos Federales

La distribución de las Participaciones Federales que recibe el Estado, está regulada por la Ley de Coordinación Fiscal Federal y se determina en función de la recaudación federal participable que lleva a cabo la Secretaría de Hacienda y Crédito Público, fundamentalmente del Impuesto Sobre la Renta, el Impuesto al Valor Agregado, entre otros.



PODER EJECUTIVO NAYARIT

Participaciones Federales

Por concepto de Participaciones Federales el Gobierno del Estado recibió la cantidad de \$ 801,764,335.12 (ochocientos un millones setecientos sesenta y cuatro mil trescientos treinta y cinco pesos 12/100 m. n.) con el detalle siguiente:

CONCEPTO	ENE-MAR	%
Participaciones por Fondo General	\$ 664,348,923.07	82.86%
Fondo de Fomento Municipal	70,430,410.00	8.78%
Impuesto Sobre Tenencia o Uso de Vehículos	38,386,610.11	4.79%
Impuesto Especial Sobre Producción y Servicios	11,185,378.00	1.40%
Impuesto Sobre Automóviles Nuevos	5,768,420.00	0.72%
Incentivos por Coordinación Fiscal	11,397,051.58	1.42%
Vigilancia y Administración de la Zona Federal Marítimo - Terrestre	247,542.36	0.03%
TOTAL	\$ 801,764,335.12	100.00%

Incentivos por Coordinación Fiscal

Dentro del Sistema Nacional de Coordinación Fiscal, la colaboración administrativa entre los tres niveles de gobierno ha sido un elemento estratégico; un ejemplo de ello es el Convenio de Colaboración Administrativa en Materia Fiscal Federal, ordenamiento que



**PODER EJECUTIVO
NAYARIT**

establece atribuciones al Gobierno del Estado en materia de Administración Tributaria respecto a la realización de actos de fiscalización y administración de los impuestos federales coordinados.

Derivado de ese Convenio durante el presente trimestre correspondió al Estado por concepto de incentivos la cantidad de \$ 11,397,051.58 (once millones trescientos noventa y siete mil cincuenta y un pesos 58/100 m. n.) integrados de la siguiente forma:

CONCEPTO	ENE-MAR	%
Derecho de Zona Federal Marítimo Terrestre	\$ 499,665.02	4.39%
Multas Administrativas Federales No Fiscales	179,226.56	1.57%
Impuesto al Valor Agregado	439,366.00	3.86%
Impuesto Sobre la Renta	161,194.00	1.42%
Multas por proceso de fiscalización	88,143.00	0.77%
Vigilancia de Obligaciones	376,329.00	3.30%
Gastos de Ejecución	126,920.00	1.11%
Honorarios por Notificación	18,662.00	0.16%
Recargos por parcialidades y mora	57,836.00	0.51%
Honorarios por multas federales no fiscales	210.00	0.00%
Gastos de Ejecución por multas federales no fiscales	1,438.00	0.01%
Multas Federales Fiscales (Verificación del Padrón)	16,922.00	0.15%
Honorarios por Notificación (Padrón)	930.00	0.01%
Incentivos Económicos Régimen Intermedio	318,085.00	2.79%
Incentivos Económicos Régimen de Pequeños Contribuyentes	4,705,840.00	41.29%
Incentivos I.S.R. Enajenación de Inmuebles	3,982,122.00	34.94%
Incentivos Programa de Vigilancia	424,163.00	3.72%
TOTAL	\$ 11,397,051.58	100.00%



**PODER EJECUTIVO
NAYARIT**

**Programa de Apoyos para el Fortalecimiento de las Entidades Federativas
(PAFEF, Ramo 39)**

Durante el presente trimestre se registró en este Ramo la cantidad de \$ 55,361,704.65 (cincuenta y cinco millones trescientos sesenta y un mil setecientos cuatro pesos 65/100 m.n.), cuyo importe se integra de la siguiente manera:

Remesas de la Tesorería de la Federación para Ejercicio 2005	\$	54,699,738.00
Intereses generados por Recursos de 2004	\$	287,827.86
Intereses generados por Recursos de 2005		<u>374,138.89</u>
		<u>661,966.65</u>
Total:	\$	<u>55,361,704.65</u>

Aportaciones Federales para Entidades Federativas y Municipios (Ramo 33)

Las Aportaciones Federales para Entidades Federativas y Municipios a que hace referencia el Capítulo V de la Ley de Coordinación Fiscal Federal en vigor, importan \$ 1,019,577,859.67 (un mil diecinueve millones quinientos setenta y siete mil ochocientos cincuenta y nueve pesos 67/100 m. n.) con el detalle siguiente:

CONCEPTO	ENE-MAR	%
Fondo de Aportaciones para la Educación Básica y Normal	\$ 698,838,974.25	68.54%
Fondo de Aportaciones para los Servicios de Salud	123,358,150.20	12.09%
Fondo de Aportaciones para la Infraestructura Social	67,891,779.09	6.66%
Fondo de Aportaciones para el Fortalecimiento de los Municipios	59,351,786.95	5.82%
Fondo de Aportaciones Múltiples	28,193,115.34	2.77%
Fondo de Aportaciones para la Educación Tecnológica y de Adultos	13,096,020.75	1.29%
Fondo de Aportaciones para la Seguridad Pública	28,848,033.09	2.83%
TOTAL	\$ 1,019,577,859.67	100.00%



PODER EJECUTIVO NAYARIT

En el caso del Fondo de Aportaciones para los Servicios de Salud, durante este período se registró además la cantidad de \$ 1,219,180.42 (un millón doscientos diecinueve mil ciento ochenta pesos 42/100 m. n.), monto que pertenece a Retenciones pagadas directamente por Oficinas Centrales de la Secretaría de Salud correspondientes al último trimestre de 2004, cuya documentación fue recibida en el Ejercicio 2005.

Transferencias

Se recibieron Recursos Federales por un importe de \$ 137,772,090.74 (ciento treinta y siete millones setecientos setenta y dos mil noventa pesos 74/100 m. n.), con la siguiente distribución:

CONCEPTO	ENE-MAR	%
Subsidios Federales para la Universidad Autónoma de Nayarit	\$ 137,765,599.00	100.00%
Intereses por Subsidios Federales para la Univesidad Autónoma de Nayarit	5,348.09	0.00%
Intereses por Recuperación de cuotas para alim. de reos del fuero federal (Socorro de Ley)	1,143.65	0.00%
TOTAL	\$ 137,772,090.74	100.00%

Dentro de los recursos en favor de la Universidad Autónoma de Nayarit se encuentran incluidos dos depósitos recibidos; primeramente, una remesa por un importe de \$ 31,476,000.00 (treinta y un millones cuatrocientos setenta y seis mil pesos 00/100 m. n.) destinado al apoyo para el saneamiento financiero de esta Institución; y en segundo lugar, un monto de \$ 20,000,000.00 (veinte millones de pesos 00/100 m. n.) por concepto de subsidio federal extraordinario por la diferencia del Ejercicio Fiscal 2004.



**PODER EJECUTIVO
NAYARIT**

Convenios Federales

Independientemente de los rendimientos financieros que quedaron registrados en las cuentas donde se manejan los Ingresos Federales por concepto de ZOFEMAT, PAFEF (Ramo 39), Ramo 33 y Transferencias, cuyos resultados del trimestre se mostraron en los cuadros anteriores; recibimos Recursos e Intereses por Convenios Federales por un total de \$ 54,372,941.32 (cincuenta y cuatro millones trescientos setenta y dos mil novecientos cuarenta y un pesos 32/100 m. n.), como se indica a continuación:

CONCEPTO	ENE-MAR	%
Convenio con el Consejo Nacional de Fomento Educativo (CONAFE)	\$ 48,940,718.00	90.01%
Intereses del Programa de Protección Civil	0.08	0.00%
Intereses del Programa de Apoyo a la Infraestructura Cultural de los Estados (PAICE)	0.09	0.00%
Intereses del Programa para la puesta en marcha del Nuevo CERESO	9.81	0.00%
Intereses del Convenio CNA Rural	3.00	0.00%
Intereses del Programa APAZU (Agua Potable, Alcantarillado y Saneamiento en Zonas Urbanas)	4.51	0.00%
Intereses del Programa Agua Limpia	1.57	0.00%
Intereses de Recursos CAPFCE (Comité Administrador del Programa Federal de Construcción de Escuelas)	420,454.34	0.77%
Intereses de Recursos del Sector Turismo	10.61	0.00%
Intereses del Fondo de Desarrollo Institucional Municipal celebrado con SEDESOL	1.22	0.00%
Intereses del Convenio de Infraestructura Deportiva con la Comisión Nacional del Deporte (CONADE)	8.27	0.00%
Intereses del Programa de Empleo Temporal con SAGARPA	1.74	0.00%
Intereses del Programa de Apoyo a la Micro, Pequeña y Mediana Empresas (MPYMES)	31.77	0.00%
Recursos para Construcción del Centro de Desarrollo Infantil (CENDI)	4,999,998.00	9.20%
Intereses de Recursos para Construcción del Centro de Desarrollo Infantil (CENDI)	2.85	0.00%
Intereses de Recursos CECA (Consejo Estatal Contra las Adicciones)	11,695.46	0.02%
TOTAL	\$ 54,372,941.32	100.00%

En dicha recepción de recursos destaca la cantidad de \$ 48,940,718.00 (cuarenta y ocho millones novecientos cuarenta mil setecientos dieciocho pesos 00/100 m.n.) que corresponde a la transferencia que el Ejecutivo Federal realizó al Estado, en base al Convenio de Apoyo



**PODER EJECUTIVO
NAYARIT**

Financiero celebrado con el Consejo Nacional de Fomento Educativo (CONAFE), con el objeto de otorgar recursos públicos federales extraordinarios no regularizables al Gobierno del Estado, para destinarlos única y exclusivamente al Programa Integral de Fortalecimiento Institucional de la Educación Media Superior en la Universidad Autónoma de Nayarit, Servicios de Telesecundaria y Carrera Magisterial Estatal, de conformidad con lo siguiente:

Universidad Autónoma de Nayarit (UAN)	\$ 31,235,489.00
Servicios de Telesecundaria	7,876,835.00
Carrera Magisterial Estatal	<u>9,828,394.00</u>
Total:	<u>\$ 48,940,718.00</u>

También sobresale el importe de \$ 4,999,998.00 (cuatro millones novecientos noventa y nueve mil novecientos noventa y ocho pesos 00/100 m. n.) que se refiere a la remesa del Gobierno Federal para continuar con la Construcción del nuevo Centro de Desarrollo Infantil (CENDI) en la capital del Estado.

Recursos Federales Diversos

Adicionalmente a los recursos detallados en la agrupación anterior, se obtuvieron los siguientes ingresos de origen federal por una cantidad de \$ 81,405,713.30 (ochenta y un



**PODER EJECUTIVO
NAYARIT**

millones cuatrocientos cinco mil setecientos trece pesos 30/100 m. n.), como se aprecia a continuación:

CONCEPTO	ENE-MAR	%
Fideicomiso para la Infraestructura en los Estados (FIES)	\$ 72,544,283.00	89.12%
Intereses del Fideicomiso para la Infraestructura en los Estados (FIES)	2,304,537.57	2.83%
Fondo de Atención a la Población Rural Afectada por las Contingencias Climatológicas (FAPRACC)	3,855,176.73	4.74%
Intereses del Fondo de Atención a la Población Rural Afectada por las Contingencias Climatológicas	1,661.83	0.00%
Recursos para Equipo de Lectura Optica provenientes de la Secretaría de Educación Pública (SEP)	555,450.00	0.68%
Proyecto SEP - Mesa del Nayar	166,257.00	0.20%
Intereses de Recursos del Proyecto SEP- Mesa del Nayar	12.77	0.00%
Fondo de Prevención de Desastres Naturales (FOPREDEN)	1,978,334.40	2.43%
TOTAL	\$ 81,405,713.30	100.00%

En este cuadro resalta el importe de \$ 72,544,283.00 (setenta y dos millones quinientos cuarenta y cuatro mil doscientos ochenta y tres pesos 00/100 m. n.), cantidad proveniente del Fideicomiso para la Infraestructura en los Estados (FIES), derivada de los fondos excedentes del petróleo y que fueron radicados al Estado en base a la estimación de recursos a distribuir a las Entidades Federativas preparada por la Secretaría de Hacienda y Crédito Público.

Así mismo, destaca la remesa recibida para el Fondo de Atención a la Población Rural Afectada por las Contingencias Climatológicas (FAPRACC) por una cantidad de \$ 3,855,176.73 (tres millones ochocientos cincuenta y cinco mil ciento setenta y seis pesos 73/100 m. n.) por concepto de apoyo para hacer frente a los daños ocasionados por la presencia de lluvia torrencial ocurrida del 14 al 16 de Noviembre de 2004, misma que afectó a siete municipios de la Entidad.



**PODER EJECUTIVO
NAYARIT**

EGRESOS

Con el objeto de que ese Órgano de Fiscalización Superior pueda apreciar la evolución financiera del Estado en cuanto a Gasto Público se refiere, a continuación se presenta el presupuesto ejercido en el primer trimestre, clasificado de acuerdo a lo establecido en el Decreto de Presupuesto para el ejercicio fiscal 2005:

I. Clasificación por Ramo Presupuestario

El Presupuesto de Egresos es el documento rector del gasto, el cual se ejerce en base a una calendarización por cada Ramo que lo integra; habiéndose suministrado eficientemente los recursos para el cumplimiento de sus Programas como se puede observar en el siguiente cuadro:

CONCEPTO	PRESUPUESTO ANUAL	EJERCIDO	
		ENE-MAR	AVANCE
Poder Legislativo	\$ 114,768,000.00	\$ 38,185,964.44	33.27%
Poder Ejecutivo	1,966,606,967.81	397,574,093.28	20.22%
Poder Judicial	135,420,000.00	35,984,334.14	26.57%
Organismos Autónomos	179,436,197.00	48,139,898.62	26.83%
Municipios	825,652,378.00	218,809,229.77	26.50%
Gasto Federalizado	4,766,198,589.00	1,209,640,014.55	25.38%
TOTAL	\$ 7,988,082,131.81	\$ 1,948,333,534.80	24.39%

Es necesario precisar que el Presupuesto de Egresos aprobado para el Ejercicio 2005 en el Decreto No. 8639, publicado en el Periódico Oficial del Estado el día 22 de Diciembre de 2004 por un importe total de \$ 7,634,089,249.81 (siete mil seiscientos treinta y cuatro millones ochenta y nueve mil doscientos cuarenta y nueve pesos 81/100 m. n.), sufrió un incremento en



**PODER EJECUTIVO
NAYARIT**

el primer trimestre por un monto de \$ 353,992,882.00 (trescientos cincuenta y tres millones novecientos noventa y dos mil ochocientos ochenta y dos pesos 00/100 m. n.) para alcanzar un Presupuesto Modificado de \$ 7,988,082,131.81 (siete mil novecientos ochenta y ocho millones ochenta y dos mil ciento treinta y un pesos 81/100 m. n.), como se aprecia en el cuadro anterior.

El incremento citado en el párrafo que antecede, se integra de la siguiente manera:

CONCEPTO	IMPORTE
Programa de Apoyos para el Fortalecimiento de las Entidades Federativas (PAFEF)	\$ 122,893,791.00
Fideicomiso para la Infraestructura en los Estados (FIES)	122,389,219.00
Infraestructura Educativa Media Superior	9,500,000.00
Fondos de Aportaciones Federales para Entidades Federativas y Municipios (Ramo 33)	58,705,372.00
Participaciones a Municipios	40,504,500.00
TOTAL	\$ 353,992,882.00

Cabe mencionar que la ampliación al Presupuesto de PAFEF se debe prácticamente a los recursos remanentes del Ejercicio 2004 y los montos del FIES e Infraestructura Educativa corresponden a los saldos disponibles de dicho Ejercicio.

En el caso del Ramo 33, el incremento señalado es consecuencia de las diferencias existentes entre el Presupuesto de Egresos del Estado y la publicación efectuada por el Gobierno Federal en el Diario Oficial de la Federación del 31 de Enero de 2005, del Acuerdo de distribución y calendarización de recursos que recibirá nuestra Entidad con cargo a estos fondos federales durante el presente Ejercicio Fiscal.

El aumento presupuestal que presentan las Participaciones a Municipios, se debe a un incremento en los fondos participables.



**PODER EJECUTIVO
NAYARIT**

Para un mejor análisis del gasto público a continuación se presenta un cuadro de acuerdo a su naturaleza de aplicación:

II. Clasificación por Objeto

CONCEPTO	PRESUPUESTO ANUAL	EJERCIDO	
		ENE-MAR	AVANCE
Poder Legislativo	\$ 114,768,000.00	\$ 38,185,964.44	33.27%
Poder Ejecutivo	1,966,606,967.81	397,574,093.28	20.22%
Servicios Personales	1,076,579,999.81	244,489,041.41	22.71%
Materiales y Suministros	81,536,526.00	18,730,909.68	22.97%
Servicios Generales	102,828,643.00	24,061,997.42	23.40%
Subsidios y Transferencias	365,476,965.00	86,935,036.36	23.79%
Bienes Muebles e Inmuebles	6,000,041.00	788,732.77	13.15%
Obra Pública	49,637,955.00	8,157,391.80	16.43%
Programas y Convenios	259,624,838.00	11,440,242.91	4.41%
Deuda Pública	24,922,000.00	2,970,740.93	11.92%
Poder Judicial	135,420,000.00	35,984,334.14	26.57%
Organismos Autónomos	179,436,197.00	48,139,898.62	26.83%
Municipios	825,652,378.00	218,809,229.77	26.50%
Gasto Federalizado	4,766,198,589.00	1,209,640,014.55	25.38%
Transferencias y Gasto de Inversión	4,328,230,677.00	1,130,313,462.63	26.11%
Participaciones a Municipios	437,967,912.00	79,326,551.92	18.11%
TOTAL	\$ 7,988,082,131.81	\$ 1,948,333,534.80	24.39%

El avance de 33.27% que muestra el Poder Legislativo al término del primer trimestre, se debe principalmente a que, adicionalmente a las transferencias ordinarias del período, en el mes de Enero se entregó a este Ente un importe de \$8,954,197.20 (ocho millones novecientos



**PODER EJECUTIVO
NAYARIT**

cincuenta y cuatro mil ciento noventa y siete pesos 20/100 m. n.), cantidad correspondiente a la totalidad de recursos autorizados en el presupuesto 2005 dentro de la partida de Inmuebles, para ser destinados en la compra de Edificio así como para su remodelación y equipamiento.

Dentro de las Transferencias y el Gasto de Inversión que forman parte del Gasto Federalizado es importante señalar que durante el primer trimestre se realizaron pagos por un importe de \$ 81,587,170.36 (ochenta y un millones quinientos ochenta y siete mil ciento setenta pesos 36/100 m. n.) con cargo a los recursos presupuestales del Ejercicio 2004 del Programa de Apoyos para el Fortalecimiento de las Entidades Federativas (PAFEF), que tuvieron continuidad en el año 2005.

Esta misma situación ocurrió con el Fideicomiso para la Infraestructura en los Estados (FIES), puesto que se cubrieron erogaciones en el período que se informa, por un monto de \$ 80,935,111.82 (ochenta millones novecientos treinta y cinco mil ciento once pesos 82/100 m.n.), habiendo utilizado recursos provenientes de los excedentes petroleros del Ejercicio 2004.

Cabe señalar que las Participaciones a Municipios enunciadas en el Gasto Federalizado son las que se transfieren a cada uno de los Ayuntamientos por los recursos que les corresponden del Ramo 33, cuya integración es la siguiente:

Fondo de Aportaciones para la Infraestructura Social Municipal	\$ 39,759,179.92
Fondo de Aportaciones para el Fortalecimiento de los Municipios	<u>39,567,372.00</u>
Total:	<u>\$ 79,326,551.92</u>



**PODER EJECUTIVO
NAYARIT**

III. Distribución Porcentual

En este apartado se muestra el comportamiento del gasto del primer trimestre, en donde el orden de aparición de los conceptos se basa en el importe de las erogaciones efectuadas e indicando el por ciento que representan cada una de ellas en relación al total ejercido:

CONCEPTO	IMPORTE EJERCIDO	%
Gasto Federalizado	\$ 1,209,640,014.55	62.08%
Poder Ejecutivo	397,574,093.28	20.41%
Municipios	218,809,229.77	11.23%
Organismos Autónomos	48,139,898.62	2.47%
Poder Legislativo	38,185,964.44	1.96%
Poder Judicial	35,984,334.14	1.85%
TOTAL	\$ 1,948,333,534.80	100.00%

Como se puede apreciar en el cuadro anterior, el Gasto Federalizado, en términos porcentuales, representa la principal erogación que cubre el Estado con un 62.08% del total del gasto ejercido en el primer trimestre, mismo que está constituido básicamente por la aplicación de recursos correspondientes a los Fondos de Aportaciones Federales para Entidades Federativas y Municipios (Ramo 33), de acuerdo al Capítulo V de la Ley de Coordinación Fiscal vigente, como sigue:



**PODER EJECUTIVO
NAYARIT**

FONDOS DE APORTACIONES FEDERALES PARA ENTIDADES FEDERATIVAS Y MUNICIPIOS

CONCEPTO	PRESUPUESTO ANUAL	EJERCIDO	
		ENE-MAR	AVANCE
<u>Fondo de Aportaciones para la Educación Básica y Normal</u>			
Servicios de Educación Pública del Estado de Nayarit (SEPEN)	\$ 2,534,875,376.00	\$ 547,465,258.39	21.60%
Universidad Pedagógica Nacional (UPN)	9,159,000.00	2,817,451.24	30.76%
Secretaría de Educación Pública	200,234,000.00	64,042,433.92	31.98%
	\$ 2,744,268,376.00	\$ 614,325,143.55	22.39%
<u>Fondo de Aportaciones para los Servicios de Salud</u>			
Servicios de Salud de Nayarit (SSN)	\$ 522,532,000.00	\$ 122,682,229.42	23.48%
<u>Fondo de Aportaciones para la Infraestructura Social</u>			
Fondo de Aportaciones para la Infraestructura Social Estatal	\$ 27,417,006.00	\$ 1,375,936.49	5.02%
Fondo de Aportaciones para la Infraestructura Social Municipal	192,263,000.00	39,759,179.92	20.68%
	\$ 219,680,006.00	\$ 41,135,116.41	18.73%
<u>Fondo de Aportaciones para el Fortalecimiento de los Municipios</u>			
	\$ 237,404,000.00	\$ 39,567,372.00	16.67%
<u>Fondo de Aportaciones Múltiples</u>			
Asistencia Social	\$ 51,903,000.00	\$ 7,898,456.00	15.22%
Infraestructura Educativa Básica	14,065,000.00		0.00%
Infraestructura Educativa Superior	46,599,000.00		0.00%
	\$ 112,567,000.00	\$ 7,898,456.00	7.02%
<u>Fondo de Aportaciones para la Educación Tecnológica y de Adultos</u>			
Colegio de Educ. Profesional Téc. del Edo. de Nay. (CONALEP)	\$ 19,487,000.00	\$ 5,379,277.00	27.60%
Instituto Nayarita para la Educación de los Adultos (INEA)	29,367,000.00	7,713,741.00	26.27%
	\$ 48,854,000.00	\$ 13,093,018.00	26.80%
<u>Fondo de Aportaciones para la Seguridad Pública</u>			
	\$ 96,160,078.00	\$ 28,848,024.00	30.00%
TOTAL	\$ 3,981,465,460.00	\$ 867,549,359.38	21.79%

Es importante enfatizar que dentro del Fondo de Aportaciones para los Servicios de Salud (FASSA), se encuentra incluida la cantidad de \$ 1,219,180.42 (un millón doscientos diecinueve mil ciento ochenta pesos 42/100 m. n.), monto que pertenece a Retenciones pagadas directamente por Oficinas Centrales de la Secretaría de Salud correspondientes al último trimestre de 2004, cuya documentación fue recibida en el Ejercicio 2005.



**PODER EJECUTIVO
NAYARIT**

IV. Estructura Programática:

PROGRAMA	PRESUPUESTO	EJERCIDO	
	ANUAL	ENE-MAR	AVANCE
Fomento Agropecuario y Forestal	\$ 175,355,625.82	\$ 7,652,428.80	4.36%
Administración Gubernamental	70,817,942.67	15,878,475.00	22.42%
Transparencia y Acceso a la Información Pública	6,000,000.00	1,421,421.99	23.69%
Administración Legislativa	115,141,850.00	38,279,426.95	33.25%
Administración Pública	136,628,838.62	19,320,338.62	14.14%
Asistencia y Rehabilitación a Discapacitados	2,700,000.00	611,016.00	22.63%
Control y Evaluación de la Función Pública	16,979,567.54	4,439,303.60	26.14%
Programa Cívico Cultural	17,166,156.00	3,954,905.36	23.04%
Desarrollo Económico Estatal	33,469,594.08	5,940,537.77	17.75%
Desarrollo Municipal	1,263,620,290.00	298,135,781.69	23.59%
Deuda Pública	24,922,000.00	2,970,740.93	11.92%
Desarrollo Turístico	37,452,528.00	7,191,203.33	19.20%
Educación Pública	3,734,122,463.52	927,242,992.90	24.83%
Fomento al Federalismo Hacendario	600,000.00	138,471.52	23.08%
Coordinación de Desarrollo Hidráulico y Saneamiento	9,082,206.00	2,161,822.15	23.80%
Infraestructura Social, Básica y Productiva	79,148,143.40	19,195,155.99	24.25%
Impartición de Justicia	151,118,870.00	39,282,169.84	25.99%
Planeación de la Política Financiera	153,514,164.11	37,050,702.98	24.14%
Conducción de las Políticas Generales	186,730,159.02	41,590,710.08	22.27%
Procuración de Justicia	232,174,261.72	55,632,577.61	23.96%
Protección del Medio Ambiente	4,536,000.00	1,080,368.09	23.82%
Política y Planeación del Desarrollo de Nayarit	7,699,672.00	1,021,114.57	13.26%
Recreación, Deporte y Esparcimiento	22,298,115.00	9,064,338.13	40.65%
Servicios Comunitarios para el Bienestar Social	53,214,242.00	12,935,464.25	24.31%
Seguridad Pública	128,146,684.00	37,424,009.57	29.20%
Desarrollo Social y Regional	712,113,906.31	212,999,827.48	29.91%
Salud Pública	608,828,852.00	144,737,460.48	23.77%
Fomento a la Urbanización y la Vivienda	4,500,000.00	980,769.12	21.79%
TOTAL	\$ 7,988,082,131.81	\$ 1,948,333,534.80	24.39%

A continuación se presentan 4 cuadros en forma analítica de los programas antes señalados, con el objeto de mostrar específicamente la aplicación de los recursos:



**PODER EJECUTIVO
NAYARIT**

V. Estructura por Programa / Subprograma

PROGRAMA / SUBPROGRAMA	ENE-MAR	IMPORTE	%
<u>Fomento Agropecuario y Forestal</u>		\$ 7,652,428.80	0.39%
Secretaría de Desarrollo Rural	\$ 4,994,366.52		
Programa de Fomento Agrícola	94,000.00		
Central de Maquinaria Agropecuaria del Norte	238,423.88		
Programa de Pesca y Acuicultura	373,419.80		
Contingencias Agropecuarias	1,652,218.60		
Plan Estratégico Forestal	300,000.00		
<u>Administración Gubernamental</u>		15,878,475.00	0.82%
Despacho del Ejecutivo			
<u>Transparencia y Acceso a la Información Pública</u>		1,421,421.99	0.07%
Comisión para la Transparencia y Acceso a la Información Pública			
<u>Administración Legislativa</u>		38,279,426.95	1.96%
Poder Legislativo	\$ 38,185,964.44		
Instituto de Coordinación Fiscal y Gasto Público	93,462.51		
<u>Administración Pública</u>		19,320,338.62	0.99%
Erogaciones Generales			
<u>Asistencia y Rehabilitación a Discapacitados</u>		611,016.00	0.03%
Centro de Rehabilitación y Educación Especial (CREE)			
<u>Control y Evaluación de la Función Pública</u>		4,439,303.60	0.23%
Secretaría de la Contraloría General			
<u>Programa Cívico Cultural</u>		3,954,905.36	0.20%
Consejo Estatal para la Cultura y las Artes de Nayarit (CECAN)	\$ 3,654,905.36		
Festival Cultural Amado Nervo	300,000.00		
<u>Desarrollo Económico Estatal</u>		5,940,537.77	0.31%
Secretaría de Desarrollo Económico	\$ 5,606,717.52		
Corredor Turístico Nuevo Vallarta-Compostela-San Blas	179,392.00		
Programa Nayarit Produce	51,928.25		
Programa de Becas de Capacitación a Desempleados	102,500.00		
<u>Desarrollo Municipal</u>		298,135,781.69	15.30%
Transferencias Federalizadas a Municipios	\$ 79,326,551.92		
Participaciones a Municipios	218,809,229.77		
<u>Deuda Pública</u>		2,970,740.93	0.15%
Deuda Pública			



**PODER EJECUTIVO
NAYARIT**

PROGRAMA / SUBPROGRAMA	ENE-MAR	IMPORTE	%
<u>Desarrollo Turístico</u>		\$ 7,191,203.33	0.37%
Programa de Verificación de Servicios Turísticos	\$ 21,076.30		
Convenio Fondo Mixto (Programa Mixto de Promoción al Turismo)	10,350.00		
Programa de Promoción Institucional	143,222.10		
Programa de Capacitación Cultural y Turística	83,629.04		
Programa Nayarit Hospitalario	171,555.42		
Fideicomiso del Impuesto al Hospedaje	6,761,370.47		
<u>Educación Pública</u>		927,242,992.90	47.59%
Secretaría de Educación Pública	\$ 85,103,707.76		
Subsidio Federal para la Universidad Autónoma de Nayarit (UAN)	137,765,599.00		
Impuestos retenidos 10% para la Universidad Autónoma de Nayarit	6,546,498.51		
Consejo Nacional de Fomento Educativo (CONAFE)	31,235,489.00		
Becas	2,656,340.00		
Subsidio Estatal para la Universidad Autónoma de Nayarit	21,087,499.98		
Fondo de Aportaciones para la Educación Básica y Normal (FAEB)	614,325,143.55		
Universidad Tecnológica de La Costa (UTC)	2,488,587.00		
Colegio de Educación Profesional Técnica del Estado de Nayarit (CONALEP)	524,975.69		
Instituto de Capacitación para el Trabajo del Estado de Nayarit (ICATEN)	1,654,319.04		
Fondo de Aport. para la Educación Tecnológica y de adultos (FAETA, Ramo 33)	13,093,018.00		
Capacitación y Desarrollo	115,430.00		
Subsidio Estatal para la Universidad Tecnológica de Bahía de Banderas	2,386,590.00		
Subsidio Estatal para la Universidad Tecnológica de Nayarit (UTN)	4,776,000.00		
Infraestructura Educativa Media Superior	3,483,795.37		
<u>Fomento al Federalismo Hacendario</u>		138,471.52	0.01%
Convenio INDETEC - SHCP			
<u>Coordinación de Desarrollo Hidráulico y Saneamiento</u>		2,161,822.15	0.11%
Comisión Estatal de Agua Potable y Alcantarillado (CEAPA)			
<u>Infraestructura Social, Básica y Productiva</u>		19,195,155.99	0.99%
Secretaría de Obras Públicas			
<u>Impartición de Justicia</u>		39,282,169.84	2.02%
Poder Judicial	\$ 35,984,334.14		
Tribunal de Justicia y Procedimientos Administrativos	1,571,482.17		
Tribunal Estatal Electoral	1,726,353.53		
<u>Planeación de la Política Financiera</u>		37,050,702.98	1.90%
Secretaría de Finanzas			
<u>Conducción de las Políticas Generales</u>		41,590,710.08	2.13%
Secretaría General de Gobierno			



**PODER EJECUTIVO
NAYARIT**

PROGRAMA / SUBPROGRAMA	ENE-MAR	IMPORTE	%
<u>Procuración de Justicia</u>		\$ 55,632,577.61	2.86%
Procuraduría General de Justicia	\$ 50,613,332.89		
Comisión Estatal de los Derechos Humanos	3,219,029.86		
Coordinación de Arbitraje Médico (CECAMED)	600,296.84		
Fiscalía Especializada para Delitos Electorales	1,199,918.02		
<u>Protección del Medio Ambiente</u>		1,080,368.09	0.06%
Instituto Nayarita para el Desarrollo Sustentable (INADES)			
<u>Política y Planeación del Desarrollo de Nayarit</u>		1,021,114.57	0.05%
Comité de Planeación para el Desarrollo del Estado de Nayarit (COPLADENAY)			
<u>Recreación, Deporte y Esparcimiento</u>		9,064,338.13	0.47%
Instituto Nayarita del Deporte y la Juventud (INDEJ)	\$ 8,677,338.13		
Teatro del Pueblo	387,000.00		
<u>Servicios Comunitarios para el Bienestar Social</u>		12,935,464.25	0.66%
Sistema Estatal para el Desarrollo Integral de la Familia (DIF)	\$ 11,852,000.00		
Instituto de la Mujer en Nayarit	1,083,464.25		
<u>Seguridad Pública</u>		37,424,009.57	1.92%
Consejo Estatal de Seguridad Pública	\$ 2,104,187.57		
Alimentación de Reos del Fuero Federal (Socorro de Ley)	471,798.00		
Programa de Seguridad Pública	6,000,000.00		
Fondo de Aportaciones para la Seguridad Pública (FASP, Ramo 33)	28,848,024.00		
<u>Desarrollo Social y Regional</u>		212,999,827.48	10.93%
Secretaría de Planeación	\$ 5,127,115.63		
Subsidios Diversos, Donativos y Ayudas Económicas	696,504.11		
Fideicomiso para la Infraestructura en los Estados (FIES)	80,935,111.82		
Apoyos a Diversas Instituciones (Otros apoyos económicos)	1,762,404.21		
Programas Federales Calidad Integral y Modernización (CIMO) y Red Nacional de Centros Regionales para la Competitividad Empresarial (CRECE)	149,226.00		
Programa de Apoyos para el Fortalec. de las Entidades Federativas (PAFEF)	84,043,685.25		
Consejo Estatal Electoral	17,086,947.53		
Obra Pública Directa	1,208,282.60		
Reuniones Nacionales y Estatales Programa Desregulación	96,425.00		
Pago de Marcha	248,931.10		
Obras de Infraestructura de Alcance Estatal	6,099,863.89		
Programas y Convenios Emergentes	434,405.00		
Fondo de Aportaciones Múltiples (FAM, Ramo 33)	7,898,456.00		
Fondo de Aportaciones para la Infraestructura Social Estatal (FISE, Ramo 33)	1,375,936.49		



**PODER EJECUTIVO
NAYARIT**

PROGRAMA / SUBPROGRAMA	ENE-MAR	IMPORTE	%
Programa de Asistencia Social	\$ 1,500,000.00		
Consejo Estatal de Ciencia y Tecnología (COCYTEN)	198,216.79		
Apoyos a Comunidades Indígenas	283,139.33		
Fondo de Apoyo para la Población Rural Afectada por las Contingencias Climatológicas (FAPRACC)	3,855,176.73		
Salud Pública		\$ 144,737,460.48	7.43%
Fondo de Aportaciones para los Servicios de Salud (FASSA, Ramo 33)	\$ 122,682,229.42		
Consejo Estatal contra las Adicciones (CECA)	1,631,202.55		
Secretaría de Salud	20,174,088.55		
Beneficiencia Pública de Nayarit	249,939.96		
Fomento a la Urbanización y la Vivienda		980,769.12	0.05%
Instituto Promotor de Vivienda, Desarrollo Urbano y Ecología de Nayarit (IPROVINAY)			
TOTAL		\$ 1,948,333,534.80	100.00%

Del análisis al gasto ejercido se aprecia que al Programa Educación Pública se destinaron \$ 927,242,992.90 (novecientos veintisiete millones doscientos cuarenta y dos mil novecientos noventa y dos pesos 90/100 m. n.) que representa un 47.59% del gasto total del período, lo que significa que actualmente el Estado continúa aplicando la mayor parte de su presupuesto en este renglón, con el objeto de elevar el nivel educativo de los nayaritas.

El Programa Desarrollo Social y Regional en este trimestre constituye la tercera erogación más importante del Estado, al haberse ejercido la cantidad de \$ 212,999,827.48 (doscientos doce millones novecientos noventa y nueve mil ochocientos veintisiete pesos 48/100 m. n.) que representa un 10.93% del importe total erogado en el período.



**PODER EJECUTIVO
NAYARIT**

Dentro del Programa Desarrollo Municipal cuyo monto global ascendió a \$ 298,135,781.69 (doscientos noventa y ocho millones ciento treinta y cinco mil setecientos ochenta y un pesos 69/100 m. n.), que representa un 15.30% del total ejercido, se encuentran los recursos transferidos a los municipios por concepto de Impuestos Municipales Coordinados, Participaciones Federales, Fondo de Apoyo Municipal, así como las Aportaciones Federales para Entidades Federativas y Municipios (Ramo 33), distribuido de la siguiente forma:

CONCEPTO	ENE-MAR	IMPORTE	%
<u>IMPUESTOS MUNICIPALES COORDINADOS</u>			
Impuesto Predial	\$ 1,947,968.52	\$ 2,178,473.71	0.73%
Impuesto Sobre Adquisición de Bienes Inmuebles	230,505.19		
<u>PARTICIPACIONES FEDERALES</u>			
Fondo General de Participaciones	\$ 135,572,112.01	213,880,756.08	71.74%
Fondo de Fomento Municipal	70,430,410.00		
Participación en Impuesto Especial Sobre Producción y Servicios	2,493,468.36		
Participación en Impuesto Sobre Tenencia o Uso de Vehículos	4,068,364.23		
Participación en Impuesto Sobre Automóviles Nuevos	1,316,401.48		
<u>FONDO DE APOYO MUNICIPAL</u>			
		2,749,999.98	0.92%
<u>APORTACIONES PARA ENTIDADES Y MUNICIPIOS (RAMO 33)</u>			
Fondo de Aportaciones para la Infraestructura Social Municipal	\$ 39,759,179.92	79,326,551.92	26.61%
Fondo de Aportaciones para el Fortalecimiento de los Municipios	39,567,372.00		
TOTAL		\$ 298,135,781.69	100.00%

A continuación se presenta el desglose de las transferencias efectuadas a los veinte Ayuntamientos de la Entidad, por cada uno de los conceptos detallados en el cuadro anterior:



**PODER EJECUTIVO
NAYARIT**

TEPIC

CONCEPTO	ENE-MAR	IMPORTE	%
<u>PARTICIPACIONES FEDERALES</u>			
Fondo General de Participaciones	\$ 52,873,123.68		
Fondo de Fomento Municipal	27,467,859.88		
Participación en Impuesto Especial Sobre Producción y Servicios	9,225.84		
Participación en Impuesto Sobre Tenencia o Uso de Vehículos	2,986,985.58		
Participación en Impuesto Sobre Automóviles Nuevos	513,396.57	\$ 83,850,591.55	81.61%
<u>FONDO DE APOYO MUNICIPAL</u>		137,499.99	0.13%
<u>APORTACIONES PARA ENTIDADES Y MUNICIPIOS (RAMO 33)</u>			
Fondo de Aportaciones para la Infraestructura Social Municipal	\$ 5,640,933.48		
Fondo de Aportaciones para el Fortalecimiento de los Municipios	13,122,374.66	18,763,308.14	18.26%
TOTAL		\$ 102,751,399.68	100.00%

ACAPONETA

CONCEPTO	ENE-MAR	IMPORTE	%
<u>IMPUESTOS MUNICIPALES COORDINADOS</u>			
Impuesto Predial	\$ 405,722.47		
Impuesto Sobre Adquisición de Bienes Inmuebles	20,130.17	\$ 425,852.64	3.70%
<u>PARTICIPACIONES FEDERALES</u>			
Fondo General de Participaciones	\$ 4,907,710.44		
Fondo de Fomento Municipal	2,549,580.83		
Participación en Impuesto Especial Sobre Producción y Servicios	98,242.65		
Participación en Impuesto Sobre Tenencia o Uso de Vehículos	76,975.64		
Participación en Impuesto Sobre Automóviles Nuevos	47,653.74	7,680,163.30	66.65%
<u>FONDO DE APOYO MUNICIPAL</u>		137,499.99	1.19%
<u>APORTACIONES PARA ENTIDADES Y MUNICIPIOS (RAMO 33)</u>			
Fondo de Aportaciones para la Infraestructura Social Municipal	\$ 1,709,961.16		
Fondo de Aportaciones para el Fortalecimiento de los Municipios	1,569,992.86	3,279,954.02	28.46%
TOTAL		\$ 11,523,469.95	100.00%



**PODER EJECUTIVO
NAYARIT**

AMATLÁN DE CAÑAS

CONCEPTO	ENE-MAR	IMPORTE	%
IMPUESTOS MUNICIPALES COORDINADOS			
Impuesto Predial	\$ 401,048.48	\$ 407,912.15	6.01%
Impuesto Sobre Adquisición de Bienes Inmuebles	6,863.67		
PARTICIPACIONES FEDERALES			
Fondo General de Participaciones	\$ 3,158,830.21	4,996,718.39	73.57%
Fondo de Fomento Municipal	1,641,028.56		
Participación en Impuesto Especial Sobre Producción y Servicios	152,600.27		
Participación en Impuesto Sobre Tenencia o Uso de Vehículos	13,587.20		
Participación en Impuesto Sobre Automóviles Nuevos	30,672.15		
FONDO DE APOYO MUNICIPAL		137,500.02	2.02%
APORTACIONES PARA ENTIDADES Y MUNICIPIOS (RAMO 33)			
Fondo de Aportaciones para la Infraestructura Social Municipal	\$ 730,117.90	1,249,894.24	18.40%
Fondo de Aportaciones para el Fortalecimiento de los Municipios	519,776.34		
TOTAL		\$ 6,792,024.80	100.00%

AHUACATLÁN

CONCEPTO	ENE-MAR	IMPORTE	%
IMPUESTOS MUNICIPALES COORDINADOS			
Impuesto Predial	\$ 21,570.70	\$ 46,086.96	0.66%
Impuesto Sobre Adquisición de Bienes Inmuebles	24,516.26		
PARTICIPACIONES FEDERALES			
Fondo General de Participaciones	\$ 3,348,631.18	5,292,135.96	76.46%
Fondo de Fomento Municipal	1,739,631.14		
Participación en Impuesto Especial Sobre Producción y Servicios	144,122.47		
Participación en Impuesto Sobre Tenencia o Uso de Vehículos	27,236.06		
Participación en Impuesto Sobre Automóviles Nuevos	32,515.11		
FONDO DE APOYO MUNICIPAL		137,499.99	1.99%
APORTACIONES PARA ENTIDADES Y MUNICIPIOS (RAMO 33)			
Fondo de Aportaciones para la Infraestructura Social Municipal	\$ 784,872.70	1,445,815.96	20.89%
Fondo de Aportaciones para el Fortalecimiento de los Municipios	660,943.26		
TOTAL		\$ 6,921,538.87	100.00%



**PODER EJECUTIVO
NAYARIT**

COMPOSTELA

CONCEPTO	ENE-MAR	IMPORTE	%
<u>PARTICIPACIONES FEDERALES</u>			
Fondo General de Participaciones	\$ 6,290,546.00		
Fondo de Fomento Municipal	3,267,971.03		
Participación en Impuesto Especial Sobre Producción y Servicios	76,549.48		
Participación en Impuesto Sobre Tenencia o Uso de Vehículos	126,642.85		
Participación en Impuesto Sobre Automóviles Nuevos	61,081.07	9,822,790.43	66.00%
<u>FONDO DE APOYO MUNICIPAL</u>		137,499.99	0.93%
<u>APORTACIONES PARA ENTIDADES Y MUNICIPIOS (RAMO 33)</u>			
Fondo de Aportaciones para la Infraestructura Social Municipal	\$ 2,086,476.64		
Fondo de Aportaciones para el Fortalecimiento de los Municipios	2,835,507.22	4,921,983.86	33.07%
TOTAL		\$ 14,882,274.28	100.00%

IXTLÁN DEL RÍO

CONCEPTO	ENE-MAR	IMPORTE	%
<u>IMPUESTOS MUNICIPALES COORDINADOS</u>			
Impuesto Sobre Adquisición de Bienes Inmuebles		\$ 59,397.18	0.65%
<u>PARTICIPACIONES FEDERALES</u>			
Fondo General de Participaciones	\$ 4,284,078.73		
Fondo de Fomento Municipal	2,225,600.96		
Participación en Impuesto Especial Sobre Producción y Servicios	112,704.78		
Participación en Impuesto Sobre Tenencia o Uso de Vehículos	139,545.88		
Participación en Impuesto Sobre Automóviles Nuevos	41,598.28	6,803,528.63	74.55%
<u>FONDO DE APOYO MUNICIPAL</u>		137,499.99	1.51%
<u>APORTACIONES PARA ENTIDADES Y MUNICIPIOS (RAMO 33)</u>			
Fondo de Aportaciones para la Infraestructura Social Municipal	\$ 1,034,397.50		
Fondo de Aportaciones para el Fortalecimiento de los Municipios	1,091,409.92	2,125,807.42	23.29%
TOTAL		\$ 9,126,233.22	100.00%



**PODER EJECUTIVO
NAYARIT**

JALA

CONCEPTO	ENE-MAR	IMPORTE	%
<u>IMPUESTOS MUNICIPALES COORDINADOS</u>			
Impuesto Sobre Adquisición de Bienes Inmuebles		\$ 263.47	0.00%
<u>PARTICIPACIONES FEDERALES</u>			
Fondo General de Participaciones	\$ 3,809,576.33		
Fondo de Fomento Municipal	1,979,094.52		
Participación en Impuesto Especial Sobre Producción y Servicios	126,668.19		
Participación en Impuesto Sobre Tenencia o Uso de Vehículos	14,624.42		
Participación en Impuesto Sobre Automóviles Nuevos	36,990.88	5,966,954.34	72.35%
<u>FONDO DE APOYO MUNICIPAL</u>			
		137,499.99	1.67%
<u>APORTACIONES PARA ENTIDADES Y MUNICIPIOS (RAMO 33)</u>			
Fondo de Aportaciones para la Infraestructura Social Municipal	\$ 1,447,294.76		
Fondo de Aportaciones para el Fortalecimiento de los Municipios	695,342.76	2,142,637.52	25.98%
TOTAL		\$ 8,247,355.32	100.00%

ROSAMORADA

CONCEPTO	ENE-MAR	IMPORTE	%
<u>IMPUESTOS MUNICIPALES COORDINADOS</u>			
Impuesto Predial	\$ 116,052.64		
Impuesto Sobre Adquisición de Bienes Inmuebles	7,381.26	\$ 123,433.90	1.09%
<u>PARTICIPACIONES FEDERALES</u>			
Fondo General de Participaciones	\$ 3,850,247.99		
Fondo de Fomento Municipal	2,000,223.65		
Participación en Impuesto Especial Sobre Producción y Servicios	125,172.12		
Participación en Impuesto Sobre Tenencia o Uso de Vehículos	13,764.20		
Participación en Impuesto Sobre Automóviles Nuevos	37,385.80	6,026,793.76	53.37%
<u>FONDO DE APOYO MUNICIPAL</u>			
		137,499.99	1.22%
<u>APORTACIONES PARA ENTIDADES Y MUNICIPIOS (RAMO 33)</u>			
Fondo de Aportaciones para la Infraestructura Social Municipal	\$ 3,514,269.28		
Fondo de Aportaciones para el Fortalecimiento de los Municipios	1,491,347.02	5,005,616.30	44.32%
TOTAL		\$ 11,293,343.95	100.00%



**PODER EJECUTIVO
NAYARIT**

RUIZ

CONCEPTO	ENE-MAR	IMPORTE	%
<u>IMPUESTOS MUNICIPALES COORDINADOS</u>			
Impuesto Predial	\$ 53,334.53	\$ 53,837.26	0.57%
Impuesto Sobre Adquisición de Bienes Inmuebles	502.73		
<u>PARTICIPACIONES FEDERALES</u>			
Fondo General de Participaciones	\$ 4,514,551.32	7,033,670.26	73.79%
Fondo de Fomento Municipal	2,345,332.65		
Participación en Impuesto Especial Sobre Producción y Servicios	106,969.81		
Participación en Impuesto Sobre Tenencia o Uso de Vehículos	22,980.31		
Participación en Impuesto Sobre Automóviles Nuevos	43,836.17		
<u>FONDO DE APOYO MUNICIPAL</u>		137,499.99	1.44%
<u>APORTACIONES PARA ENTIDADES Y MUNICIPIOS (RAMO 33)</u>			
Fondo de Aportaciones para la Infraestructura Social Municipal	\$ 1,372,459.18	2,306,491.42	24.20%
Fondo de Aportaciones para el Fortalecimiento de los Municipios	934,032.24		
TOTAL		\$ 9,531,498.93	100.00%

SAN BLAS

CONCEPTO	ENE-MAR	IMPORTE	%
<u>IMPUESTOS MUNICIPALES COORDINADOS</u>			
Impuesto Sobre Adquisición de Bienes Inmuebles		\$ 21,316.49	0.17%
<u>PARTICIPACIONES FEDERALES</u>			
Fondo General de Participaciones	\$ 6,358,332.04	9,828,067.74	77.39%
Fondo de Fomento Municipal	3,303,186.22		
Participación en Impuesto Especial Sobre Producción y Servicios	75,801.44		
Participación en Impuesto Sobre Tenencia o Uso de Vehículos	29,008.82		
Participación en Impuesto Sobre Automóviles Nuevos	61,739.22		
<u>FONDO DE APOYO MUNICIPAL</u>		137,499.99	1.08%
<u>APORTACIONES PARA ENTIDADES Y MUNICIPIOS (RAMO 33)</u>			
Fondo de Aportaciones para la Infraestructura Social Municipal	\$ 873,533.76	2,712,272.66	21.36%
Fondo de Aportaciones para el Fortalecimiento de los Municipios	1,838,738.90		
TOTAL		\$ 12,699,156.88	100.00%



**PODER EJECUTIVO
NAYARIT**

SANTA MARÍA DEL ORO

CONCEPTO	ENE-MAR	IMPORTE	%
<u>IMPUESTOS MUNICIPALES COORDINADOS</u>			
Impuesto Predial	\$ 315,110.45	\$ 334,449.16	4.07%
Impuesto Sobre Adquisición de Bienes Inmuebles	19,338.71		
<u>PARTICIPACIONES FEDERALES</u>			
Fondo General de Participaciones	\$ 3,809,576.33	5,970,587.54	72.57%
Fondo de Fomento Municipal	1,979,094.52		
Participación en Impuesto Especial Sobre Producción y Servicios	126,668.19		
Participación en Impuesto Sobre Tenencia o Uso de Vehículos	18,257.62		
Participación en Impuesto Sobre Automóviles Nuevos	36,990.88		
<u>FONDO DE APOYO MUNICIPAL</u>			
		137,499.99	1.67%
<u>APORTACIONES PARA ENTIDADES Y MUNICIPIOS (RAMO 33)</u>			
Fondo de Aportaciones para la Infraestructura Social Municipal	\$ 888,429.40	1,784,923.20	21.69%
Fondo de Aportaciones para el Fortalecimiento de los Municipios	896,493.80		
TOTAL		\$ 8,227,459.89	100.00%

SANTIAGO IXCUINTLA

CONCEPTO	ENE-MAR	IMPORTE	%
<u>IMPUESTOS MUNICIPALES COORDINADOS</u>			
Impuesto Sobre Adquisición de Bienes Inmuebles		\$ 23,989.14	0.10%
<u>PARTICIPACIONES FEDERALES</u>			
Fondo General de Participaciones	\$ 11,306,714.13	17,409,991.56	69.81%
Fondo de Fomento Municipal	5,873,896.19		
Participación en Impuesto Especial Sobre Producción y Servicios	42,388.96		
Participación en Impuesto Sobre Tenencia o Uso de Vehículos	77,204.41		
Participación en Impuesto Sobre Automóviles Nuevos	109,787.87		
<u>FONDO DE APOYO MUNICIPAL</u>			
		137,499.99	0.55%
<u>APORTACIONES PARA ENTIDADES Y MUNICIPIOS (RAMO 33)</u>			
Fondo de Aportaciones para la Infraestructura Social Municipal	\$ 3,282,231.96	7,366,268.78	29.54%
Fondo de Aportaciones para el Fortalecimiento de los Municipios	4,084,036.82		
TOTAL		\$ 24,937,749.47	100.00%



**PODER EJECUTIVO
NAYARIT**

TECUALA

CONCEPTO	ENE-MAR	IMPORTE	%
<u>IMPUESTOS MUNICIPALES COORDINADOS</u>			
Impuesto Predial	\$ 211,405.55	\$ 219,723.05	1.83%
Impuesto Sobre Adquisición de Bienes Inmuebles	8,317.50		
<u>PARTICIPACIONES FEDERALES</u>			
Fondo General de Participaciones	\$ 4,745,023.94	7,398,526.82	61.75%
Fondo de Fomento Municipal	2,465,064.36		
Participación en Impuesto Especial Sobre Producción y Servicios	101,733.51		
Participación en Impuesto Sobre Tenencia o Uso de Vehículos	40,630.95		
Participación en Impuesto Sobre Automóviles Nuevos	46,074.06		
<u>FONDO DE APOYO MUNICIPAL</u>		137,499.99	1.15%
<u>APORTACIONES PARA ENTIDADES Y MUNICIPIOS (RAMO 33)</u>			
Fondo de Aportaciones para la Infraestructura Social Municipal	\$ 2,409,549.74	4,225,713.98	35.27%
Fondo de Aportaciones para el Fortalecimiento de los Municipios	1,816,164.24		
TOTAL		\$ 11,981,463.84	100.00%

TUXPAN

CONCEPTO	ENE-MAR	IMPORTE	%
<u>IMPUESTOS MUNICIPALES COORDINADOS</u>			
Impuesto Predial	\$ 163,350.64	\$ 184,380.41	1.75%
Impuesto Sobre Adquisición de Bienes Inmuebles	21,029.77		
<u>PARTICIPACIONES FEDERALES</u>			
Fondo General de Participaciones	\$ 5,138,183.04	7,992,929.43	75.90%
Fondo de Fomento Municipal	2,669,312.55		
Participación en Impuesto Especial Sobre Producción y Servicios	94,003.78		
Participación en Impuesto Sobre Tenencia o Uso de Vehículos	41,538.46		
Participación en Impuesto Sobre Automóviles Nuevos	49,891.60		
<u>FONDO DE APOYO MUNICIPAL</u>		137,499.99	1.30%
<u>APORTACIONES PARA ENTIDADES Y MUNICIPIOS (RAMO 33)</u>			
Fondo de Aportaciones para la Infraestructura Social Municipal	\$ 874,722.46	2,216,388.70	21.05%
Fondo de Aportaciones para el Fortalecimiento de los Municipios	1,341,666.24		
TOTAL		\$ 10,531,198.53	100.00%



**PODER EJECUTIVO
NAYARIT**

XALISCO

CONCEPTO	ENE-MAR	IMPORTE	%
<u>PARTICIPACIONES FEDERALES</u>			
Fondo General de Participaciones	\$ 4,202,735.48		
Fondo de Fomento Municipal	2,183,342.71		
Participación en Impuesto Especial Sobre Producción y Servicios	114,699.54		
Participación en Impuesto Sobre Tenencia o Uso de Vehículos	109,749.01		
Participación en Impuesto Sobre Automóviles Nuevos	40,808.45	6,651,335.19	70.80%
<u>FONDO DE APOYO MUNICIPAL</u>		137,500.02	1.46%
<u>APORTACIONES PARA ENTIDADES Y MUNICIPIOS (RAMO 33)</u>			
Fondo de Aportaciones para la Infraestructura Social Municipal	\$ 986,216.54		
Fondo de Aportaciones para el Fortalecimiento de los Municipios	1,619,528.14	2,605,744.68	27.74%
TOTAL		\$ 9,394,579.89	100.00%

SAN PEDRO LAGUNILLAS

CONCEPTO	ENE-MAR	IMPORTE	%
<u>IMPUESTOS MUNICIPALES COORDINADOS</u>			
Impuesto Predial	\$ 182,596.69		
Impuesto Sobre Adquisición de Bienes Inmuebles	8,491.16	\$ 191,087.85	3.39%
<u>PARTICIPACIONES FEDERALES</u>			
Fondo General de Participaciones	\$ 2,887,686.00		
Fondo de Fomento Municipal	1,500,167.74		
Participación en Impuesto Especial Sobre Producción y Servicios	167,062.37		
Participación en Impuesto Sobre Tenencia o Uso de Vehículos	4,175.06		
Participación en Impuesto Sobre Automóviles Nuevos	28,039.36	4,587,130.53	81.40%
<u>FONDO DE APOYO MUNICIPAL</u>		137,500.02	2.44%
<u>APORTACIONES PARA ENTIDADES Y MUNICIPIOS (RAMO 33)</u>			
Fondo de Aportaciones para la Infraestructura Social Municipal	\$ 386,335.08		
Fondo de Aportaciones para el Fortalecimiento de los Municipios	333,374.08	719,709.16	12.77%
TOTAL		\$ 5,635,427.56	100.00%



**PODER EJECUTIVO
NAYARIT**

LA YESCA

CONCEPTO	ENE-MAR	IMPORTE	%
<u>IMPUESTOS MUNICIPALES COORDINADOS</u>			
Impuesto Predial	\$ 72,878.27	\$ 81,845.95	1.33%
Impuesto Sobre Adquisición de Bienes Inmuebles	8,967.68		
<u>PARTICIPACIONES FEDERALES</u>			
Fondo General de Participaciones	\$ 2,169,153.80	3,539,520.14	57.50%
Fondo de Fomento Municipal	1,126,886.56		
Participación en Impuesto Especial Sobre Producción y Servicios	222,417.36		
Participación en Impuesto Sobre Automóviles Nuevos	21,062.42		
<u>FONDO DE APOYO MUNICIPAL</u>			
		137,500.02	2.23%
<u>APORTACIONES PARA ENTIDADES Y MUNICIPIOS (RAMO 33)</u>			
Fondo de Aportaciones para la Infraestructura Social Municipal	\$ 1,840,811.16	2,397,222.96	38.94%
Fondo de Aportaciones para el Fortalecimiento de los Municipios	556,411.80		
TOTAL		\$ 6,156,089.07	100.00%

EL NAYAR

CONCEPTO	ENE-MAR	IMPORTE	%
<u>IMPUESTOS MUNICIPALES COORDINADOS</u>			
Impuesto Predial		\$ 3,371.99	0.03%
<u>PARTICIPACIONES FEDERALES</u>			
Fondo General de Participaciones	\$ 2,033,581.71	3,346,912.71	30.44%
Fondo de Fomento Municipal	1,056,456.13		
Participación en Impuesto Especial Sobre Producción y Servicios	237,128.84		
Participación en Impuesto Sobre Automóviles Nuevos	19,746.03		
<u>FONDO DE APOYO MUNICIPAL</u>			
		137,500.02	1.25%
<u>APORTACIONES PARA ENTIDADES Y MUNICIPIOS (RAMO 33)</u>			
Fondo de Aportaciones para la Infraestructura Social Municipal	\$ 6,362,555.82	7,508,445.94	68.28%
Fondo de Aportaciones para el Fortalecimiento de los Municipios	1,145,890.12		
TOTAL		\$ 10,996,230.66	100.00%



**PODER EJECUTIVO
NAYARIT**

HUAJICORI

CONCEPTO	ENE-MAR	IMPORTE	%
<u>IMPUESTOS MUNICIPALES COORDINADOS</u>			
Impuesto Predial		\$ 1,526.11	0.03%
<u>PARTICIPACIONES FEDERALES</u>			
Fondo General de Participaciones	\$ 2,074,253.33		
Fondo de Fomento Municipal	1,077,585.28		
Participación en Impuesto Especial Sobre Producción y Servicios	232,640.57		
Participación en Impuesto Sobre Automóviles Nuevos	20,140.94	3,404,620.12	61.13%
<u>FONDO DE APOYO MUNICIPAL</u>		137,500.02	2.47%
<u>APORTACIONES PARA ENTIDADES Y MUNICIPIOS (RAMO 33)</u>			
Fondo de Aportaciones para la Infraestructura Social Municipal	\$ 1,582,768.22		
Fondo de Aportaciones para el Fortalecimiento de los Municipios	442,635.48	2,025,403.70	36.37%
TOTAL		\$ 5,569,049.95	100.00%

BAHÍA DE BANDERAS

CONCEPTO	ENE-MAR	IMPORTE	%
<u>PARTICIPACIONES FEDERALES</u>			
Fondo General de Participaciones	\$ 3,809,576.33		
Fondo de Fomento Municipal	1,979,094.52		
Participación en Impuesto Especial Sobre Producción y Servicios	126,668.19		
Participación en Impuesto Sobre Tenencia o Uso de Vehículos	325,457.76		
Participación en Impuesto Sobre Automóviles Nuevos	36,990.88	\$ 6,277,787.68	57.39%
<u>FONDO DE APOYO MUNICIPAL</u>		137,499.99	1.26%
<u>APORTACIONES PARA ENTIDADES Y MUNICIPIOS (RAMO 33)</u>			
Fondo de Aportaciones para la Infraestructura Social Municipal	\$ 1,951,243.18		
Fondo de Aportaciones para el Fortalecimiento de los Municipios	2,571,706.10	4,522,949.28	41.35%
TOTAL		\$ 10,938,236.95	100.00%



**PODER EJECUTIVO
NAYARIT**

**GOBIERNO DEL ESTADO DE NAYARIT
BALANCE GENERAL AL 31 DE MARZO DE 2005**

ACTIVO		PASIVO Y PATRIMONIO	
DISPONIBLE		CIRCULANTE	
FONDOS FIJOS	\$ 1,334,927.55	IMPUESTOS POR PAGAR	\$ 43,839,781.41
BANCOS	170,998,792.17	PROVEEDORES	4,634,463.00
INVERSIONES Y VALORES	<u>523,306,218.05</u>	RETENCIONES Y APORTACIONES POR PAGAR	25,229,932.46
	\$ 695,639,937.77	ACREEDORES DIVERSOS	70,063,751.56
		RETENCIONES POR PAGAR	<u>165,451.14</u>
			\$ 143,933,379.57
CUENTAS POR COBRAR		A MEDIANO PLAZO	
PRESTAMOS EMPLEADOS	\$ 440,310.62	FIANZAS Y DEPOSITOS	9,815,620.66
DEUDORES DIVERSOS	200,240,778.06		
PRESTAMOS AYUNTAMIENTOS	11,074,532.45		
DOCUMENTOS POR COBRAR	1,976,571.11	A LARGO PLAZO	
PRESTAMOS A PERSONAL	21,609,976.36	CREDITOS BANCARIOS	<u>68,479,336.93</u>
CREDITO AL SALARIO	446,802.07		
OTRAS CUENTAS POR COBRAR	2,130,198.60		
ANTICIPOS PARA OBRAS	26,038,816.00	SUMA PASIVO	<u>\$ 222,228,337.16</u>
ANTICIPOS PROGRAMAS ESTATALES	<u>5,602,968.00</u>		
	269,560,953.27		
FIJO		PATRIMONIO	
BIENES INMUEBLES	\$ 71,163,098.26	PATRIMONIO	\$ 199,403,360.63
MUEBLES Y ENSERES	67,857,317.77	INCREMENTO A LA HACIENDA PUB. AÑO INM. ANT.	9,628,335.05
MAQUINARIA, MOBILIARIO Y EQ. DE TRANSPORTE	61,654,233.10	INCREMENTO A LA HACIENDA PUB. AÑOS ANT.	382,774,295.98
INVERSIÓN BODEGAS NAYARABASTOS	1,425,300.00	INCREMENTO AL PATRIMONIO AÑO FISCAL	346,360,973.90
DEPOSITOS EN GARANTIA	<u>35,262.00</u>	PROVISION PARA CUENTAS INCOBRABLES	<u>7,186,931.31</u>
	202,135,211.13		945,353,896.87
OTROS ACTIVOS			
GASTOS ANTICIPADOS			
TOTAL ACTIVO	<u>\$ 1,167,582,234.03</u>	TOTAL PASIVO MAS PATRIMONIO	<u>\$ 1,167,582,234.03</u>

CUENTAS DE ORDEN

CUENTAS DE ORDEN	
DEUDA INDIRECTA	\$ 189,270,650.78
DEUDA INDIRECTA SIN AVAL	<u>47,623,327.89</u>
TOTAL	<u>\$ 236,893,978.67</u>



**PODER EJECUTIVO
NAYARIT**

**GOBIERNO DEL ESTADO DE NAYARIT
ESTADO DE INGRESOS Y EGRESOS**

POR EL PERIODO COMPRENDIDO DEL 01 DE ENERO AL 31 DE MARZO DEL AÑO 2005
(Hoja 1 de 4)

INGRESOS

INGRESOS PROPIOS

IMPUESTOS

IMPUESTO SOBRE REMUN. AL TRAB. PERS. INDEP.	\$	1,096,566.52	
IMPUESTO SOBRE NÓMINAS		16,130,908.30	
IMPUESTO AL HOSPEDAJE		8,895,370.38	
IMPUESTO SOBRE DIVERSIONES Y ESPECT. PÚB.		119,152.93	
IMPUESTO S/JUEGOS Y APUESTAS PERMITIDAS		520,823.12	
IMPUESTO SOBRE ADQ. DE BIENES MUEBLES		3,377,053.70	
IMPUESTO ESTATAL SOBRE TENENCIA		3,718,207.32	
IMPUESTO ADICIONAL PARA FOMENTO A LA EDUCACIÓN		9,989,910.41	
IMPUESTO ADICIONAL PARA ASISTENCIA SOCIAL		5,994,204.16	
IMPUESTO PARA LA UNIVERSIDAD AUTÓNOMA DE NAY.		14,951,338.46	\$ 64,793,535.30

DERECHOS

DERECHOS POR SERV. REGISTRALES	\$	4,783,598.77	
DERECHOS POR SERV. PREST. EN MAT. PROFES.		796,540.34	
DERECHOS REGISTRO CIVIL		378,356.32	
DERECHOS DE TRÁNSITO Y TRANSPORTE		17,171,017.13	
DERECHOS POR SERV. CATASTRALES		352,192.22	
DERECHOS PRESTADOS POR LA S.E.P.		229,777.07	
DERECHOS EXP. POR PERMISOS DE ALCOHOLES		8,695,365.53	
DIVERSOS		296,798.56	32,703,645.94

PRODUCTOS

VENTA Y EXPLOTACION DE BIENES MUEBLES E INM.	\$	10,334,439.32	
PERIODICO OFICIAL		121,710.80	
OTROS PRODUCTOS, DIVIDENDOS Y REGALÍAS		28,653.68	
OTROS PRODUCTOS		545,209.95	
INTERESES POR INVERSIONES		2,919,822.97	13,949,836.72

APROVECHAMIENTOS

RECARGOS	\$	438,291.64	
CENTRO DE DESARROLLO INFANTIL		48,131.58	
MULTAS		2,775,399.01	
APORTACIONES DIVERSAS		11,141.15	
GASTOS DE EJECUCION		783,274.57	
INDEMNIZACION POR CHEQUES DEVUELTOS		25,626.80	4,081,864.75

IMPUESTOS MUNICIPALES COORDINADOS

IMPUESTO PREDIAL URBANO	\$	3,479,949.01	
IMPUESTO PREDIAL RÚSTICO		268,795.20	
IMPUESTO SOBRE ADQ. DE BIENES INMUEBLES		333,494.87	
REINTEGRO POR ADMÓN. DE IMPUESTO PREDIAL		416,894.58	4,499,133.66

OTROS CONCEPTOS

REINTEGRO DE REC. NO UTILIZADOS EJERCICIO ANT.	\$	13,068,891.45	
DAÑOS A BIENES DEL ESTADO		2,232.92	
OTROS INGRESOS POR CONCEPTOS DIVERSOS		11,340,723.16	24,411,847.53

TOTAL INGRESOS PROPIOS

\$ 144,439,863.90

OTROS INGRESOS

PARTICIPACIÓN EN IMPUESTOS FEDERALES

FONDO GENERAL DE PARTICIPACIONES	\$	664,348,923.07	
IMPTO. FED. SOBRE TENENCIA O USO DE VEHICULOS		38,386,610.11	
IMPTO. ESPECIAL SOBRE PRODUCCIÓN Y SERVICIOS		11,185,378.00	
IMPTO. SOBRE AUTOMÓVILES NUEVOS		5,768,420.00	
INCENTIVOS POR COORDINACIÓN FISCAL		11,397,051.58	



**PODER EJECUTIVO
NAYARIT**

**GOBIERNO DEL ESTADO DE NAYARIT
ESTADO DE INGRESOS Y EGRESOS**

POR EL PERIODO COMPRENDIDO DEL 01 DE ENERO AL 31 DE MARZO DEL AÑO 2005
(Hoja 2 de 4)

ZOFEMAT	247,542.36		
FONDO DE FOMENTO MUNICIPAL	<u>70,430,410.00</u>	\$	801,764,335.12
RAMO 39.- APOYOS PARA EL FORT. DE ENTIDADES FEDERATIVAS			55,361,704.65
RAMO 33.- APORT. FED. PARA ENTIDADES FEDERATIVAS Y MPIO.			
FONDO DE APORT. PARA LA EDUC. BÁSICA Y NORMAL	\$ 698,838,974.25		
FONDO DE APORT. PARA LOS SERVICIOS DE SALUD	123,358,150.20		
FONDO DE INFRAESTRUCTURA SOCIAL ESTATAL	8,245,838.46		
FONDO DE INFRAESTRUCTURA SOCIAL MUNICIPAL	59,645,940.63		
FONDO DE APORT. PARA EL FORTALECIM. DE LOS MUNICIPIOS	59,351,786.95		
FONDO DE APORTACIONES MÚLTIPLES	28,193,115.34		
FONDO DE APORT. PARA EDUC. TECNOLÓGICA Y DE ADULTOS	13,096,020.75		
FONDO DE APORT. PARA SEGURIDAD PÚBLICA	<u>28,848,033.09</u>		1,019,577,859.67
TRANSFERENCIAS			
UNIVERSIDAD AUTÓNOMA DE NAYARIT	\$ 137,770,947.09		
SOCORRO DE LEY	<u>1,143.65</u>		137,772,090.74
CONVENIOS FEDERALES			
FONDO DE APOYO A LA MICRO, PEQUEÑA Y MED. EMPRESA	\$ 31.77		
CONVENIO C.N.A. RURAL	3.00		
CONVENIO A.P.A.Z.U.	4.51		
CONVENIO AGUA LIMPIA	1.57		
C.A.P.F.C.E. (INFRAESTRUCTURA EDUCATIVA)	420,454.34		
REASIGNACIÓN DE RECURSOS SECTOR TURISMO	10.61		
CONVENIO DE INFRAESTRUCTURA DEPORTIVA	8.27		
SEDESOL (FONDO DE DESARROLLO INSTITUCIONAL MPAL.)	1.22		
PROTECCIÓN CIVIL	0.08		
PROG. DE APOYO A LA INFRAESTR. CULTURAL DE LOS EDOS.	0.09		
NUEVO CERESO	9.81		
PROGRAMA DE EMPLEO TEMPORAL	1.74		
CONSTRUCCION DEL CENTRO DE DESARROLLO INFANTIL (CENDI)	5,000,000.85		
CONSEJO ESTATAL CONTRA LAS ADICCIONES (CECA)	11,695.46		
RECURSOS CONAFE	<u>48,940,718.00</u>		54,372,941.32
RECURSOS FEDERALES DIVERSOS			
RECURSOS FOPREDEN	\$ 1,978,334.40		
FIDEICOMISO PARA INFRAESTRUCTURA EN LOS ESTADOS	74,848,820.57		
EDUCACION PUBLICA	555,450.00		
PROYECTO SEP MESA DEL NAYAR	166,269.77		
F.A.P.R.A.C.C.	<u>3,856,838.56</u>		81,405,713.30
TOTAL OTROS INGRESOS			<u>\$2,150,254,644.80</u>
TOTAL INGRESOS			\$ 2,294,694,508.70
EGRESOS			
SERVICIOS PERSONALES			
SUELDOS ORDINARIOS	\$ 87,336,180.31		
OTROS SUELDOS Y SALARIOS	14,815,318.46		
SOBRE SUELDOS	52,586,314.95		
GRATIFICACIONES	40,384,736.04		
SEGURIDAD SOCIAL	22,192,920.61		
JUBILADOS	26,335,304.40		
GRAVÁMENES FISCALES	<u>838,266.64</u>		
TOTAL SERVICIOS PERSONALES			\$ 244,489,041.41
MATERIALES Y SUMINISTROS			



**PODER EJECUTIVO
NAYARIT**

**GOBIERNO DEL ESTADO DE NAYARIT
ESTADO DE INGRESOS Y EGRESOS**

POR EL PERIODO COMPRENDIDO DEL 01 DE ENERO AL 31 DE MARZO DEL AÑO 2005
(Hoja 3 de 4)

PAPELERIA Y ARTICULOS DE OFICINA	\$	2,081,241.39	
ALIMENTOS EN GENERAL		3,166,091.58	
MATERIAL DE MANTENIMIENTO		1,884,436.42	
MANTENIMIENTO DE EDIFICIOS		88,882.14	
MATERIALES DIVERSOS		1,927,421.21	
COMBUSTIBLES Y LUBRICANTES		5,201,150.34	
VESTUARIOS, PRENDAS Y BLANCOS		220,986.60	
ELABORACIÓN DE PLACAS Y CALCOMANÍAS		4,160,700.00	
TOTAL MATERIALES Y SUMINISTROS			\$ 18,730,909.68
SERVICIOS GENERALES			
ARRENDAMIENTOS	\$	2,563,994.32	
SERVICIOS BÁSICOS		5,770,209.99	
GASTOS DE VIAJE		4,377,826.38	
GASTOS DE SEGURO		237,091.64	
MANTENIMIENTO Y REP. DE EQUIPOS		2,191,450.93	
SERVICIOS DE DIFUSIÓN E INFORMACIÓN		7,255,242.96	
PAGO DE IMPUESTOS		32,881.02	
SERVICIOS BANCARIOS		1,199,478.37	
PAGO DE HONORARIOS		433,821.81	
TOTAL SERVICIOS GENERALES			24,061,997.42
AYUDAS SUBSIDIOS Y TRANSFERENCIAS			
SUBSIDIOS A ORGANISMOS Y ENTIDADES	\$	114,804,399.23	
APOYO A LOS SECTORES SOCIAL Y PRIVADO		4,000,344.54	
TRANSFERENCIAS ESTATALES			
AL PODER LEGISLATIVO	\$	38,185,964.44	
AL FIDEICOMISO DEL IMPUESTO AL HOSPEDAJE		6,761,370.47	
AL PATRONATO DE LA U.A.N.		6,546,498.51	
AL PODER JUDICIAL		35,984,334.14	
A LA FISCALÍA ESPECIAL PARA DELITOS ELECTORALES		1,199,918.02	88,678,085.58
TRANSFERENCIAS FEDERALES			
EDUCACION BASICA Y NORMAL	\$	614,325,143.55	
SERVICIOS DE SALUD		122,682,229.42	
APORTACIONES MÚLTIPLES		7,898,456.00	
INFRAESTRUCTURA SOCIAL ESTATAL		1,375,936.49	
EDUCACIÓN TECNOLÓGICA Y DE ADULTOS		13,093,018.00	
SEGURIDAD PÚBLICA		28,848,024.00	
SOCORRO DE LEY		471,798.00	
TRANSF. FEDERAL A LA U.A.N.		137,765,599.00	
CONSEJO NACIONAL DE FOMENTO EDUCATIVO		31,235,489.00	957,695,693.46
OTROS APOYOS ECONOMICOS			1,762,404.21
TOTAL AYUDAS SUBSIDIOS Y TRANSFERENCIAS			1,166,940,927.02
BIENES MUEBLES E INMUEBLES			
BIENES Y EQUIPO DIVERSO	\$	214,935.19	
EQUIPO Y MOBILIARIO DE OFICINA		329,797.58	
EQUIPO DE TRANSPORTE		244,000.00	
TOTAL BIENES MUEBLES E INMUEBLES			788,732.77
OBRA PÚBLICA			
OBRAS URBANÍSTICAS	\$	849,245.31	
OBRA PÚBLICA DIRECTA		1,208,282.60	



**PODER EJECUTIVO
NAYARIT**

**GOBIERNO DEL ESTADO DE NAYARIT
ESTADO DE INGRESOS Y EGRESOS**

POR EL PERIODO COMPRENDIDO DEL 01 DE ENERO AL 31 DE MARZO DEL AÑO 2005
(Hoja 4 de 4)

OBRAS DE INFRAEST. DE ALCANCE ESTATAL	\$	6,099,863.89	
TOTAL OBRA PÚBLICA			\$ 8,157,391.80
CONVENIOS Y PROGRAMAS			
CONVENIOS			
CONVENIO INDETEC S.H.C.P.	\$	138,471.52	
REUNIONES NAC. Y EST. PROG. DESREG.		96,425.00	
CONVENIO DE FINANC. PARA EL DESARROLLO		149,226.00	\$ 384,122.52
PROGRAMAS			
PROGRAMA DE ASISTENCIA SOCIAL	\$	1,500,000.00	
PROGRAMA DE SEGURIDAD PÚBLICA		6,000,000.00	
PROG. MIXTO DE PROMOCIÓN AL TURISMO		10,350.00	
PROG. DE CAPACITACION Y CULTURA TURÍSTICA		83,629.04	
PROGRAMA NAYARIT HOSPITALARIO		171,555.42	
PROGRAMA VERIF. DE SERVICIOS TURÍSTICOS		21,076.30	
PROGRAMA NAYARIT PRODUCE		51,928.25	
PROGRAMA DE PROMOCIÓN INSTITUCIONAL		143,222.10	
PROGRAMA DE PESCA Y ACUACULTURA		373,419.80	
PROGRAMA DE FOMENTO AGRÍCOLA		94,000.00	
CENTRAL DE MAQUINARIA AGROP. DE LA ZONA NORTE		238,423.88	
PROGRAMAS Y CONVENIOS EMERGENTES		434,405.00	
CORREDOR TUR. NVO. VALLARTA-COMPOSTELA		179,392.00	
PROG. DE BECAS DE CAPACITACIÓN A DESEMPLEADOS		102,500.00	
CONTINGENCIAS AGROPECUARIAS		1,652,218.60	11,056,120.39
APORT. FED. PARA PROGRAMAS Y CONVENIOS			
FID. PARA LA INFRAESTRUCTURA EN LOS ESTADOS	\$	80,935,111.82	
INFRAESTRUCTURA EDUCATIVA MEDIA SUPERIOR		3,483,795.37	
FONDO ATENCIÓN A LA POB. RURAL AFECT. POR CONTING. CLIM.		3,855,176.73	
PLAN ESTRATÉGICO FORESTAL		300,000.00	88,574,083.92
APOYOS PARA EL FORTALECIMIENTO DE ENTIDADES FED.			84,043,685.25
TOTAL CONVENIOS Y PROGRAMAS			184,058,012.08
TRANSFERENCIAS A MUNICIPIOS			
FONDO GENERAL DE PARTICIPACIONES	\$	135,572,112.01	
FONDO DE FOMENTO MUNICIPAL		70,430,410.00	
PARTICIPACIÓN A MUNICIPIOS EN I.E.P.S.		2,493,468.36	
PARTICIPACIÓN A MUNICIPIOS EN TENENCIA FED.		4,068,364.23	
PARTICIPACIÓN A MUNICIPIOS EN I.S.A.N.		1,316,401.48	
FONDO DE APOYO MUNICIPAL		2,749,999.98	
IMPUESTO PREDIAL		1,947,968.52	
IMPUESTO SOBRE ADQ. DE BIENES INMUEBLES		230,505.19	
FONDO DE APORT. PARA EL FORTALEC. DE LOS MPIO.		39,567,372.00	
FONDO DE APORT. PARA LA INFRAESTR. SOC. MPAL.		39,759,179.92	
TOTAL TRANSFERENCIAS A MUNICIPIOS			298,135,781.69
DEUDA PÚBLICA			
INTERESES	\$	2,280,740.93	
COMISIONES		690,000.00	
TOTAL DEUDA PÚBLICA			2,970,740.93
TOTAL EGRESOS			1,948,333,534.80
INCREMENTO A LA HACIENDA PÚBLICA AÑO FISCAL			\$346,360,973.90



**PODER EJECUTIVO
NAYARIT**

**GOBIERNO DEL ESTADO DE NAYARIT
ESTADO DE ORIGEN Y APLICACIÓN DE FONDOS
POR EL PERIODO COMPRENDIDO DEL 01 DE ENERO AL 31 DE MARZO DEL AÑO 2005**

ORIGEN			APLICACIÓN		
	PARCIAL	TOTAL		PARCIAL	TOTAL
INGRESOS PROPIOS		\$ 144,439,863.90	GASTO CORRIENTE		\$ 287,281,948.51
IMPUESTOS	\$ 64,793,535.30		SERVICIOS PERSONALES	\$ 244,489,041.41	
DERECHOS	32,703,645.94		MATERIALES Y SUMINISTROS	18,730,909.68	
PRODUCTOS	13,949,836.72		SERVICIOS GENERALES	24,061,997.42	
APROVECHAMIENTOS	4,081,864.75				
IMPUESTOS MUNICIPALES COORDINADOS	4,499,133.66		GASTO DE INVERSION		1,359,945,063.67
OTROS CONCEPTOS	24,411,847.53		BIENES MUEBLES E INMUEBLES	\$ 788,732.77	
			OBRA PÚBLICA	8,157,391.80	
PARTICIPACIÓN EN IMPUESTOS FEDERALES		801,764,335.12	CONVENIOS	384,122.52	
FONDO GENERAL DE PARTICIPACIONES	\$ 664,348,923.07		PROGRAMAS	11,056,120.39	
IMP.TO. FED. SOBRE TENENCIA O USO DE VEHICULOS	38,386,610.11		SUBSIDIOS A ORGANISMOS Y ENTIDADES	114,804,399.23	
IMP.TO. ESPECIAL SOBRE PRODUCCIÓN Y SERVICIOS	11,185,378.00		APOYO A LOS SECTORES SOCIAL Y PRIVADO	4,000,344.54	
IMP.TO. SOBRE AUTOMÓVILES NUEVOS	5,768,420.00		TRANSFERENCIAS ESTATALES	88,678,085.58	
INCENTIVOS POR COORDINACION FISCAL	11,397,051.58		TRANSFERENCIAS FEDERALES	957,695,693.46	
ZOFEMAT	247,542.36		OTROS APOYOS ECONÓMICOS	1,762,404.21	
FONDO DE FOMENTO MUNICIPAL	70,430,410.00		APOYOS PARA EL FORTALECIMIENTO DE ENTIDADES FED.	84,043,685.25	
			APORT. FED. PARA PROGRAMAS Y CONVENIOS	88,574,083.92	
RAMO 39.- APOYOS PARA EL FORT. DE ENTIDADES FEDERATIVAS		55,361,704.65	TRANSFERENCIAS A MUNICIPIOS		298,135,781.69
RAMO 33.- APORT. FED. PARA ENTIDADES FEDERATIVAS Y MPIOIS.		1,019,577,859.67	PARTICIPACIONES A MUNICIPIOS	\$ 213,880,756.08	
TRANSFERENCIAS		137,772,090.74	FONDO DE APOYO MUNICIPAL	2,749,999.98	
UNIVERSIDAD AUTONOMA DE NAYARIT	\$ 137,770,947.09		IMPUESTOS MUNICIPALES COORDINADOS	2,178,473.71	
SOCORRO DE LEY	1,143.65		RAMO 33	79,326,551.92	
CONVENIOS FEDERALES		54,372,941.32	DEUDA PÚBLICA		2,970,740.93
RECURSOS FEDERALES DIVERSOS		81,405,713.30	SUMA DE APLICACIONES DE FONDOS EN EL PERIODO		\$ 1,948,333,534.80
SUMA EL ORIGEN DE LOS FONDOS GENERADOS EN EL PERIODO		\$ 2,294,694,508.70	OTRAS APLICACIONES		89,268,467.67
DISPONIBILIDAD EN EFECTIVO AL 01 DE ENERO DEL AÑO 2005		438,547,431.54	DISPONIBILIDAD EN EFECTIVO AL 31 DE MARZO DEL AÑO 2005		695,639,937.77
SUMAS IGUALES		\$ 2,733,241,940.24	SUMAS IGUALES		\$ 2,733,241,940.24



**PODER EJECUTIVO
NAYARIT**

**GOBIERNO DEL ESTADO DE NAYARIT
BALANZA DE COMPROBACION
DEL 01 DE ENERO AL 31 DE MARZO DE 2005**

(Hoja 1 de 6)

CTA.	R U B R O	SALDOS AL 31/DIC/2004		MOVIMIENTOS		SALDOS AL 31/MAR/2005	
		DEUDOR	ACREEDOR	CARGOS	ABONOS	DEUDOR	ACREEDOR
100	FONDOS FIJOS	\$ 1,193,275.60		\$ 427,000.00	\$ 285,348.05	\$ 1,334,927.55	
101	BANCOS	13,467,003.96		5,894,141,640.29	6,071,834,712.29	-164,226,068.04	
102	CAJA	0.00		4,829,204,721.18	4,829,204,721.18	0.00	
103	INVERSIONES Y VALORES	423,887,151.98		901,877,853.97	823,619,885.53	502,145,120.42	
110	PRESTAMOS EMPLEADOS	588,021.98		118,500.00	266,461.36	440,060.62	
111	DEUDORES DIVERSOS	188,422,698.83		37,021,390.86	18,755,392.12	206,688,697.57	
112	PRESTAMOS AYUNTAMIENTOS	13,841,034.43		5,900,100.00	8,566,601.98	11,174,532.45	
113	DOCUMENTOS POR COBRAR	1,831,723.57		1,737,812.10	1,592,964.56	1,976,571.11	
114	GASTOS SUJETOS A COMPROBACION.	0.00		0.00	0.00	0.00	
115	PRESTAMOS A PERSONAL	20,541,043.41		12,634,254.00	9,475,558.94	23,699,738.47	
116	CREDITO AL SALARIO	418,381.26		1,494,005.97	1,165,206.69	747,180.54	
117	OTRAS CUENTAS POR COBRAR	19,466,895.25		340,349.53	17,703,024.64	2,104,220.14	
130	ANTICIPOS A PROVEEDORES	404,192.60		-385,000.00	19,192.60	0.00	
131	ANTICIPOS PARA OBRAS	44,583,550.24		18,773,611.18	33,725,560.43	29,631,600.99	
132	ANTICIPOS PROGRAMAS ESTATALES	0.00		6,175,235.00	184,350.00	5,990,885.00	
150	INVENTARIOS	0.00		0.00	0.00	0.00	
151	BIENES INMUEBLES	62,014,098.26		9,149,000.00	0.00	71,163,098.26	
153	MUEBLES Y ENSERES	29,766,517.03		38,090,800.74	0.00	67,857,317.77	
155	MAQ MOB Y EQ TRANSP	33,761,820.16		27,892,412.94	0.00	61,654,233.10	
156	INVERSION BODEGAS NAYARABASTOS	1,425,300.00		0.00	0.00	1,425,300.00	
157	INVERSION CARRETERA	0.00		0.00	0.00	0.00	
158	APORT. A FIDEICOMISOS Y FONDOS	0.00		0.00	0.00	0.00	
159	DEPOSITOS EN GARANTIA	35,262.00		0.00	0.00	35,262.00	
160	GASTOS ANTICIPADOS	416,537.37		0.00	170,405.51	246,131.86	
200	HONORARIOS Y GTOS EJEC P/PAGAR		0.00	0.00	0.00		0.00
201	IMPUESTOS POR PAGAR		56,471,541.59	34,401,506.26	21,860,646.08		43,930,681.41
202	RETENCIONES A MUNICIPIOS		0.00	0.00	0.00		0.00
203	P R O V E E D O R E S		18,847,143.10	190,895,855.06	176,672,174.96		4,623,463.00
204	RETENCIONES Y APORT.DE NÓMINA		15,259,644.87	85,296,715.69	88,695,575.70		18,658,504.88
206	ACREEDORES DIVERSOS		154,948,333.34	128,045,908.15	42,454,930.37		69,357,355.56
207	SUELDOS POR PAGAR		0.00	165,570,243.20	165,570,243.20		0.00
208	RETENCIONES POR PAGAR		167,118.14	28,682.18	27,015.18		165,451.14
211	FIANZAS Y DEPOSITOS		9,623,935.66	908,107.00	969,414.00		9,685,242.66
220	APOYO FINANCIERO EXTRAORDINARI		0.00	0.00	0.00		0.00
221	CREDITOS BANCARIOS		73,046,137.24	5,766,800.31	1,200,000.00		68,479,336.93
300	P A T R I M O N I O		124,271,146.95	0.00	75,132,213.68		199,403,360.63
301	INCREM A HDA PUB A#O INMED ANT		13,568,909.16	3,914,071.39	-26,502.72		9,628,335.05
302	INCREM A HDA PUB A#OS ANT		382,673,666.57	-97,066.56	562.85		382,771,295.98
303	INCREM AL PATRIM A#O FISCAL		0.00	0.00	0.00		0.00
304	PROV. PARA CUENTAS INCOBRABLES		7,186,931.31	0.00	0.00		7,186,931.31
305	DIFERENCIA EN BANCOS		0.00	0.00	0.00		0.00
400	IMPTO. S/REM.AL TRAB.PERS.IND.		0.00	0.00	1,096,566.52		1,096,566.52
401	IMPTO. SOBRE NOMINAS		0.00	0.00	16,130,908.30		16,130,908.30
402	IMPTO. AL HOSPEDAJE		0.00	0.00	8,895,370.38		8,895,370.38
403	IMPTO. S/DIVERS.Y ESPECT. PUB.		0.00	0.00	119,152.93		119,152.93
404	IMPTO. S/JGOS.Y APUESTAS PERM.		0.00	0.00	520,823.12		520,823.12
405	IMPTO. S/ADQ.DE BIENES MUEBLES		0.00	0.00	3,377,053.70		3,377,053.70
406	IMPTO. ESTATAL S/TENENCIA		0.00	0.00	3,718,207.32		3,718,207.32
407	IMPTO. ADIC.FOMENTO A LA EDUC.		0.00	2,350.21	9,991,521.56		9,989,171.35
408	IMPTO. ADIC. P/ASISTENCIA SOC.		0.00	1,410.13	5,995,170.85		5,993,760.72
409	IMPTO. UNIV. AUTONOMA DE NAY.		0.00	940.08	14,951,982.92		14,951,042.84
410	DERECHOS SERVICIOS REGISTRALES		0.00	15,404.13	4,789,514.77		4,774,110.64
411	DERECHOS SERV.PREST.MAT.PROFES		0.00	0.00	796,540.34		796,540.34
412	DERECHOS REGISTRO CIVIL		0.00	1,057.20	379,413.52		378,356.32
413	DERECHOS DE TRANSITO Y TRANSP.		0.00	0.00	17,171,017.13		17,171,017.13
414	DERECHOS SERVICIOS CATASTRALES		0.00	0.00	352,192.22		352,192.22
415	DERECHOS PREST.POR LA S.E.P.		0.00	0.00	229,777.07		229,777.07



**PODER EJECUTIVO
NAYARIT**

GOBIERNO DEL ESTADO DE NAYARIT
BALANZA DE COMPROBACION
DEL 01 DE ENERO AL 31 DE MARZO DE 2005
(Hoja 2 de 6)

CTA.	R U B R O	SALDOS AL 31/DIC/2004		MOVIMIENTOS		SALDOS AL 31/MAR/2005	
		DEUDOR	ACREEDOR	CARGOS	ABONOS	DEUDOR	ACREEDOR
416	DERECHOS EXP.PERMISO ALCOHOLES		0.00	0.00	8,695,365.53		8,695,365.53
417	OTROS DERECHOS		0.00	0.00	0.00		0.00
418	DIVERSOS		0.00	0.00	296,798.56		296,798.56
420	VENTA Y EXPLOT.BIENES M.E INM.		0.00	0.00	10,334,439.32		10,334,439.32
421	PERIODICO OFICIAL		0.00	0.00	121,710.80		121,710.80
422	OTROS PRODUCTOS, DIVID. Y REGAL.		0.00	0.00	28,653.68		28,653.68
423	OTROS PRODUCTOS		0.00	32,250.00	577,459.95		545,209.95
424	INTERESES POR INVERSIONES		0.00	0.00	2,919,822.97		2,919,822.97
430	C E N D I		0.00	52.50	56,609.06		56,609.06
431	RECARGOS		0.00	0.00	438,291.64		438,291.64
432	MULTAS		0.00	28,000.00	2,799,799.01		2,771,799.01
433	FIANZAS Y DEPOSITOS		0.00	0.00	0.00		0.00
434	APORT. PARA CONSTRUCC. DE AULAS		0.00	0.00	0.00		0.00
435	DONACIONES		0.00	0.00	0.00		0.00
436	APORTACIONES DIVERSAS		0.00	0.00	11,141.15		11,141.15
437	RECUP.DE APORT.PARA PROG.ESPEC		0.00	0.00	0.00		0.00
438	INDEMNIZACION POR CHEQUES DEV.		0.00	0.00	25,626.80		25,626.80
439	GASTOS DE EJECUCION		0.00	0.00	783,274.57		783,274.57
440	LEY DE EQUILIBRIO ECOLOGICO		0.00	0.00	0.00		0.00
441	APORTACION DE BENEFICIARIOS		0.00	0.00	0.00		0.00
442	REINTEGRO REC.NO UTILIZ.EJ.ANT		0.00	0.00	13,068,891.45		13,068,891.45
443	REINTEGRO D'GTOS. DE OPERACION		0.00	0.00	0.00		0.00
444	APORT. EXT. DE ENTES PUBLICOS		0.00	0.00	0.00		0.00
445	PROG.CAPAC.PERM.DE AUTORIDADES		0.00	0.00	0.00		0.00
446	PRESTAMO FRIJOLEROS		0.00	0.00	0.00		0.00
447	EMPRESTITO		0.00	0.00	0.00		0.00
448	OTROS ING. POR CONCEPTOS DIV.		0.00	0.00	11,340,723.16		11,340,723.16
449	DA#OS A BIENES DEL ESTADO		0.00	0.00	2,232.92		2,232.92
450	CONAFE		0.00	0.00	48,940,718.00		48,940,718.00
500	PROG.CAPACIT.PERMA.AUTORIDADES		0.00	0.00	0.00		0.00
501	RECURSOS FEDERALES DIVERSOS		0.00	0.00	0.00		0.00
510	FONDO GRAL. DE PARTICIPACIONES		0.00	133,533,318.38	662,310,129.44		528,776,811.06
511	IMP FED S/TENEN O USO DE VEHIC		0.00	31,669.00	38,413,719.11		38,382,050.11
512	IMPTO. ESP. SOBRE PROD. Y SERV		0.00	0.00	8,691,909.64		8,691,909.64
513	RAMO 39 PAFEF		0.00	0.00	55,361,704.65		55,361,704.65
514	PROTECCION CIVIL		0.00	0.00	0.08		0.08
515	INCENTIVOS POR COORD. FISCAL		0.00	655.00	11,397,706.58		11,397,051.58
516	RAMO 33 V.- FAM		0.00	0.00	28,193,115.34		28,193,115.34
517	RAMO 33 III.- FISE (FAIS)		0.00	0.00	8,245,838.46		8,245,838.46
518	ZOFEMAT		0.00	0.00	247,542.36		247,542.36
519	IMPUESTO SOBRE AUTOMÓVILES NUEVOS		0.00	1,297,894.51	5,768,420.00		4,470,525.49
520	PROG. EMERG. FRIJOL 98/99		0.00	0.00	0.00		0.00
524	APROVECHAMIENTOS FEDERALES		0.00	0.00	9.90		9.90
525	OTROS APROVECHAM.FEDERALES		0.00	0.00	0.00		0.00
526	OTROS PRODUCTOS REGULARIZACION		0.00	0.00	0.00		0.00
527	RECURSOS CONAGUA		0.00	0.00	9.08		9.08
528	APORTAC.IMPALES.OBRA PUBLICA		0.00	0.00	0.00		0.00
529	INGRESOS DE EJERC. ANTERIORES		0.00	0.00	0.00		0.00
530	IMPUESTO PREDIAL URBANO		0.00	0.00	3,479,949.01		3,479,949.01
531	IMPUESTO PREDIAL RUSTICO		0.00	0.00	268,795.20		268,795.20
532	IMPUESTO PREDIAL EJIDAL		0.00	0.00	0.00		0.00
533	IMPTO S/ADQ BIENES INMUEBLES		0.00	0.00	333,494.87		333,494.87
534	REINTEGRO ADMON.IMPTO.PREDIAL		0.00	0.00	416,894.58		416,894.58
540	PARTICIP. A MPIO.S. EN F. G. P.		0.00	0.00	135,572,112.01		135,572,112.01
541	FONDO DE FOMENTO MUNICIPAL		0.00	0.00	70,430,410.00		70,430,410.00
542	PARTICIP. A MPIO.S. EN I.E.P.S.		0.00	0.00	2,493,468.36		2,493,468.36
543	PARTICIP. A MPIO.S. EN I.S.A.N.		0.00	0.00	1,297,894.51		1,297,894.51



**PODER EJECUTIVO
NAYARIT**

GOBIERNO DEL ESTADO DE NAYARIT
BALANZA DE COMPROBACION
DEL 01 DE ENERO AL 31 DE MARZO DE 2005
(Hoja 3 de 6)

CTA.	R U B R O	SALDOS AL 31/DIC/2004		MOVIMIENTOS		SALDOS AL 31/MAR/2005	
		DEUDOR	ACREEDOR	CARGOS	ABONOS	DEUDOR	ACREEDOR
544	RAMO 33 I.- FAEB		0.00	0.00	698,838,974.25		698,838,974.25
545	RAMO 33 II.- FASSA		0.00	0.00	123,358,150.20		123,358,150.20
546	RAMO 33 III.- FISM (FAIS)		0.00	0.00	59,645,940.63		59,645,940.63
547	RAMO 33 IV.- FORTAMUN		0.00	0.00	59,351,786.95		59,351,786.95
548	SUBSIDIO FEDERAL PARA LA U A N		0.00	0.00	137,770,947.09		137,770,947.09
549	APORTACIONES C.A.P.F.C.E.		0.00	0.00	420,454.34		420,454.34
550	RAMO 33 VII.- FASP		0.00	0.00	0.00		0.00
551	RAMO 33 VI.- FAETA		0.00	0.00	13,096,020.75		13,096,020.75
552	REASIGN. DE REC.SECTOR TURISMO		0.00	0.00	10.61		10.61
553	FONDO DE DESARROLLO INST.MPAL.		0.00	0.00	1.22		1.22
554	PROGRAMA SOCORRO DE LEY		0.00	0.00	1,143.65		1,143.65
555	PROGRAMA ESTATAL DE OBRAS		0.00	0.00	0.00		0.00
556	MODERNIZAC. DEL REGISTRO CIVIL		0.00	0.00	0.00		0.00
557	CONVENIO DE INFRAEST.DEPORTIVA		0.00	0.00	8.27		8.27
558	REC.APOYO A LA COMERC.MAIZ Y A		0.00	0.00	0.00		0.00
559	PROGRAMA EMPLEO TEMPORAL		0.00	0.00	1.74		1.74
560	FID. FONDO NAC.HABIT.POPULARES		0.00	0.00	0.00		0.00
561	PROGRAMA NAC. DE REFORESTACION		0.00	0.00	0.00		0.00
562	APOYO MICRO.PEQUE#A MED.EMPRES		0.00	0.00	31.77		31.77
563	OTROS INGRESOS FEDERALES		0.00	0.00	5,011,696.31		5,011,696.31
570	I.S.R. REGIMEN INTERMEDIO		0.00	0.00	0.00		0.00
571	I.S.R. REGIMEN DE PEQ.CONTRIB.		0.00	0.00	0.00		0.00
572	I.S.R. ENAJENACION DE BIENES		0.00	0.00	0.00		0.00
573	FIES (FID. INFR. EN LOS EDOS.)		0.00	0.00	74,848,820.57		74,848,820.57
574	INCENTIVOS ECON.REG.INTERMEDIO		0.00	0.00	0.00		0.00
575	INCENT.ECON.REG.DE PEQ.CONTRIB		0.00	0.00	0.00		0.00
576	RAMO 33 VII.- FASP		0.00	53.60	28,848,086.69		28,848,033.09
577	FAPRACC (FONDO AT'N.POB.AFECT)		0.00	0.00	3,856,838.56		3,856,838.56
578	RECURSOS DE JOVENES POR MEXICO		0.00	0.00	0.00		0.00
579	EDUCACION PUBLICA		0.00	0.00	555,450.00		555,450.00
580	INCENTIVOS ISAN		0.00	0.00	0.00		0.00
581	INC. ISR ENAJENACION INMUEBLES		0.00	0.00	0.00		0.00
582	REC.PROY. SEP MESA DEL NAYAR		0.00	0.00	166,269.77		166,269.77
583	RECURSOS CONAFOR		0.00	0.00	0.00		0.00
584	INIFAP		0.00	0.00	0.00		0.00
585	RECURSOS FOPREDEN		0.00	0.00	1,978,334.40		1,978,334.40
600	SUELDOS ORDINARIOS	0.00		102,367,418.10	176,911.85	102,190,506.25	
601	OTROS SUELDOS Y SALARIOS	0.00		16,025,965.79	44,164.03	15,981,801.76	
602	SOBRE SUELDOS	0.00		57,795,765.32	72,965.00	57,722,800.32	
603	GRATIFICACIONES	0.00		40,499,256.78	9,375.00	40,489,881.78	
604	SEGURIDAD SOCIAL	0.00		25,941,791.22	797.08	25,940,994.14	
605	JUBILADOS	0.00		29,986,977.24	20,100.43	29,966,876.81	
606	GRAVAMENES FISCALES	0.00		838,269.64	0.00	838,269.64	
610	PAPELERIA Y ART. DE OFNA.	0.00		2,546,453.75	0.00	2,546,453.75	
611	ALIMENTOS EN GENERAL	0.00		4,411,237.45	0.00	4,411,237.45	
612	MATERIALES DE MANTENIMIENTO	0.00		2,319,695.49	0.00	2,319,695.49	
613	MANTENIMIENTO DE EDIFICIOS	0.00		99,824.21	0.00	99,824.21	
614	MATERIALES DIVERSOS	0.00		2,231,390.53	0.00	2,231,390.53	
615	COMBUSTIBLES Y LUBRICANTES	0.00		6,599,269.76	0.00	6,599,269.76	
616	VESTUARIOS PRENDAS Y BLANCOS	0.00		225,413.00	0.00	225,413.00	
618	ELAB.DE PLACAS Y CALCOMANIAS	0.00		4,160,700.00	0.00	4,160,700.00	
620	ARRENDAMIENTOS	0.00		2,593,969.68	17,250.00	2,576,719.68	
621	SERVICIOS BASICOS	0.00		6,747,343.15	145.00	6,747,198.15	
622	GASTOS DE VIAJE	0.00		5,240,628.12	0.00	5,240,628.12	
623	GASTOS DE SEGURO	0.00		356,177.16	0.00	356,177.16	
624	MANT.Y REPARACION DE EQUIPOS	0.00		2,651,967.48	6,000.00	2,645,967.48	
625	SERV.DE DIFUSION E INFORMACION	0.00		8,802,398.02	0.00	8,802,398.02	



**PODER EJECUTIVO
NAYARIT**

GOBIERNO DEL ESTADO DE NAYARIT
BALANZA DE COMPROBACION
DEL 01 DE ENERO AL 31 DE MARZO DE 2005

(Hoja 4 de 6)

CTA.	R U B R O	SALDOS AL 31/DIC/2004		MOVIMIENTOS		SALDOS AL 31/MAR/2005	
		DEUDOR	ACREEDOR	CARGOS	ABONOS	DEUDOR	ACREEDOR
626	PAGO DE IMPUESTOS	0.00		32,881.02	0.00		32,881.02
627	SERVICIOS BANCARIOS	0.00		1,206,502.23	2,312.89	1,204,189.34	
628	PAGO DE LICENCIAS	0.00		0.00	0.00	0.00	
629	PAGOS DE HONORARIOS	0.00		442,446.81	0.00	442,446.81	
630	PERDIDAS, RESPONSA. Y MULTAS	0.00		1,428.47	0.00	1,428.47	
640	COPLADENAY	0.00		2,940,127.59	0.00	2,940,127.59	
641	INADES	0.00		1,080,368.09	0.00	1,080,368.09	
642	I PROVINAY	0.00		1,836,906.64	0.00	1,836,906.64	
643	D.I.F.	0.00		16,852,000.00	0.00	16,852,000.00	
644	C.R.E.E.	0.00		803,344.00	0.00	803,344.00	
645	TEATRO DEL PUEBLO	0.00		387,000.00	0.00	387,000.00	
646	C.E.C.A.	0.00		1,902,022.65	0.00	1,902,022.65	
647	C.E.A.	0.00		2,802,447.14	0.00	2,802,447.14	
648	INDEJ	0.00		10,699,170.13	0.00	10,699,170.13	
649	C.E.S.P.	0.00		2,161,873.11	0.00	2,161,873.11	
650	CONSEJO EST.P/LA CULT. Y LAS ART.	0.00		4,281,904.81	0.00	4,281,904.81	
651	TRIBUNAL DE JUST. ADMVA.	0.00		2,120,282.15	0.00	2,120,282.15	
652	BENEFICENCIA PUB. DE NAYARIT	0.00		291,606.62	0.00	291,606.62	
653	COORD. DE ARBITRAJE MEDICO	0.00		799,193.12	0.00	799,193.12	
654	INST. DE LA MUJER EN NAYARIT	0.00		1,446,548.90	0.00	1,446,548.90	
655	INST. DE COORD. FISCAL Y GTO. P.	0.00		124,616.68	0.00	124,616.68	
656	COM. EST. DE LOS DERECHOS HUMANOS	0.00		3,968,346.17	0.00	3,968,346.17	
657	COM. TRANSP. Y ACCESO A INFORMAC.	0.00		1,848,370.65	0.00	1,848,370.65	
660	CECYTEN	0.00		0.00	0.00	0.00	
661	CONALEP	0.00		709,900.92	0.00	709,900.92	
662	ICATEN	0.00		2,189,512.87	0.00	2,189,512.87	
663	SECRETARIA DE SALUD	0.00		34,687,320.33	0.00	34,687,320.33	
664	UNIVERSIDAD TECNOLOGICA DE NAY.	0.00		7,176,000.00	0.00	7,176,000.00	
665	UNIV. TECNOLOGICA DE LA COSTA	0.00		3,389,071.00	0.00	3,389,071.00	
666	UNIV. TECNOLOGICA DE BADEBA	0.00		3,152,575.00	0.00	3,152,575.00	
667	TRIBUNAL ESTATAL ELECTORAL	0.00		2,334,195.54	0.00	2,334,195.54	
668	UNIVERSIDAD AUTONOMA DE NAYARIT	0.00		28,116,666.64	0.00	28,116,666.64	
669	CONSEJO ESTATAL ELECTORAL	0.00		29,344,730.97	0.00	29,344,730.97	
670	BECAS	0.00		2,656,340.00	0.00	2,656,340.00	
671	OTROS APOYOS ECONOMICOS	0.00		1,867,335.71	0.00	1,867,335.71	
672	PAGO DE MARCHA	0.00		287,727.17	3,958.14	283,769.03	
673	APOYO A COMUNIDADES INDIGENAS	0.00		372,659.62	0.00	372,659.62	
674	SUBSIDIOS DIVERSOS Y DONATIVOS	0.00		1,175,127.86	0.00	1,175,127.86	
675	CONSEJO EST. DE CIENCIA Y TEC.	0.00		397,471.92	0.00	397,471.92	
676	FESTIVAL CULTURAL "AMADO NERVO	0.00		300,000.00	0.00	300,000.00	
677	CAPACITACION Y DESARROLLO	0.00		121,180.00	0.00	121,180.00	
678	FONDO RESPONSA.PATRIMONIAL	0.00		0.00	0.00	0.00	
679	FONDO DE APOYO A ORG. FIN. RURAL	0.00		0.00	0.00	0.00	
680	TRANSF. PODER LEGISLATIVO	0.00		47,254,781.33	0.00	47,254,781.33	
681	FIDEICOMISO DEL IMPTO. AL HOSPEDAJE	0.00		6,761,370.47	0.00	6,761,370.47	
682	IMPTOS. RETENIDOS 10% A LA U.A.N.	0.00		14,951,338.46	0.00	14,951,338.46	
683	TRANSF. PODER JUDICIAL	0.00		40,784,019.25	0.00	40,784,019.25	
684	FISCALIA ESPEC.P/DELITOS ELECT.	0.00		1,247,753.63	0.00	1,247,753.63	
690	RAMO 33 I.- FAEB	0.00		700,733,486.68	150,134.48	700,583,352.20	
691	RAMO 33 II.- FASSA	0.00		141,332,196.26	0.00	141,332,196.26	
692	RAMO 33 V.- FAM	0.00		11,284,581.00	0.00	11,284,581.00	
693	RAMO 33 VI.- FAETA	0.00		14,484,087.00	0.00	14,484,087.00	
694	RAMO 33 VII.- FASP	0.00		28,848,024.00	0.00	28,848,024.00	
695	RAMO 33 III.- FISE (FAIS)	0.00		3,804,262.07	0.00	3,804,262.07	
700	BIENES Y EQUIPO DIVERSO	0.00		252,216.47	0.00	252,216.47	
701	EQUIPO Y MOBILIARIO DE OFICINA	0.00		440,892.74	0.00	440,892.74	
702	EQUIPO DE TRANSPORTE	0.00		244,000.00	0.00	244,000.00	



**PODER EJECUTIVO
NAYARIT**

GOBIERNO DEL ESTADO DE NAYARIT
BALANZA DE COMPROBACION
DEL 01 DE ENERO AL 31 DE MARZO DE 2005

(Hoja 5 de 6)

CTA.	R U B R O	SALDOS AL 31/DIC/2004		MOVIMIENTOS		SALDOS AL 31/MAR/2005	
		DEUDOR	ACREEDOR	CARGOS	ABONOS	DEUDOR	ACREEDOR
711	OBRAS PUBLICAS Y SANITARIAS	0.00		0.00	0.00	0.00	0.00
712	OBRAS URBANISTICAS	0.00		958,802.13	0.00	0.00	958,802.13
713	OBRA PUBLICA DIRECTA	0.00		1,758,695.69	0.00	0.00	1,758,695.69
714	OBRAS DE INFR.DE ALCANCE EST.	0.00		6,206,503.89	0.00	0.00	6,206,503.89
715	APOYO AL CAMPO	0.00		0.00	0.00	0.00	0.00
716	INFRAESTRUCTURA HOSPITALARIA	0.00		0.00	0.00	0.00	0.00
717	INFRAESTRUCT. EDUCATIVA	0.00		0.00	0.00	0.00	0.00
720	CONV. FONDO MIXTO CONACYT-GOB.E	0.00		0.00	0.00	0.00	0.00
721	CONVENIO DE DESARROLLO SOCIAL	0.00		0.00	0.00	0.00	0.00
722	AGENDA ECONOMICA NAYARIT 2005	0.00		0.00	0.00	0.00	0.00
723	FICHAS MUNICIPALES	0.00		0.00	0.00	0.00	0.00
724	INEGI (ANUARIO ESTADISTICO)	0.00		0.00	0.00	0.00	0.00
725	CONV. FORTALEC. U.A.N.-FEDERAC.	0.00		0.00	0.00	0.00	0.00
726	CONVENIO INDETEC S.H.C.P.	0.00		276,943.04	0.00	0.00	276,943.04
727	REUN. NALES. Y EST. PROGR. DESREG.	0.00		117,889.78	0.00	0.00	117,889.78
728	CONV. DE FINANC.P/DESARROLLO	0.00		3,000,000.00	0.00	0.00	3,000,000.00
729	PROGRAMAS FEDER.CIMO Y CRECE	0.00		172,788.00	0.00	0.00	172,788.00
730	PROGRAMA DE EMPLEO TEMPORAL	0.00		0.00	0.00	0.00	0.00
740	PROG.D/COBERTURA Y CASAS (PAC)	0.00		0.00	0.00	0.00	0.00
741	PROGRAMA DE ASISTENCIA SOCIAL	0.00		3,700,000.00	0.00	0.00	3,700,000.00
742	CONSEJO D'CIENCIA Y TECNOLOGIA	0.00		0.00	0.00	0.00	0.00
743	INFRAEST. EDUCAC. SUPERIOR U.A.N.	0.00		0.00	0.00	0.00	0.00
744	PROGRAMA DE SEGURIDAD PUBLICA.	0.00		6,000,000.00	0.00	0.00	6,000,000.00
745	PROGRAMA MIXTO DE PROM. AL TUR.	0.00		10,350.00	0.00	0.00	10,350.00
746	PROG. DE CAPACIT. Y CULT. TUR.	0.00		140,332.15	0.00	0.00	140,332.15
747	INFRAESTRUCTURA INDUSTRIAL	0.00		0.00	0.00	0.00	0.00
748	PROGRAMA NAYARIT HOSPITALARIO	0.00		195,754.79	0.00	0.00	195,754.79
749	FOMENTO AL TURISMO SOCIAL	0.00		0.00	0.00	0.00	0.00
750	PROG. VERIF. DE SERV. TURISTICOS	0.00		107,142.67	0.00	0.00	107,142.67
751	PROYECTOS PRODUCTIVOS	0.00		0.00	0.00	0.00	0.00
752	PROGRAMA NAYARIT PRODUCE	0.00		81,928.25	0.00	0.00	81,928.25
753	PROG. DE PROMOCIÓN INSTITUCIONAL	0.00		553,127.10	0.00	0.00	553,127.10
754	PROGRAMA DE ALIANZA PARA EL CAMPO	0.00		0.00	0.00	0.00	0.00
755	PROGRAMA DE PESCA Y ACUACULTURA	0.00		1,015,422.58	0.00	0.00	1,015,422.58
756	PROGRAMA DE PRODUCCIÓN DE SEMILLA	0.00		0.00	0.00	0.00	0.00
757	CENTRAL MAQUINARIA AGROP.ZONA SUR	0.00		2,800,000.00	0.00	0.00	2,800,000.00
758	PROGRAMA DE FOMENTO AGRÍCOLA	0.00		221,820.00	0.00	0.00	221,820.00
759	CTRAL.DE MAQUINARIA AGROP. D/NORTE	0.00		498,471.92	0.00	0.00	498,471.92
760	PROGRAMA FEDERALIZACIÓN	0.00		0.00	0.00	0.00	0.00
761	PROGRAMA DE ESTUDIOS Y PROYECTOS	0.00		0.00	0.00	0.00	0.00
765	PROGRAMAS Y CONVENIOS EMERGENTES	0.00		501,780.00	0.00	0.00	501,780.00
766	CONSULTA A MICRO, PEQ. Y MED. EMP.	0.00		0.00	0.00	0.00	0.00
767	PROG. DE PRODUCCIÓN ECONOMICA	0.00		310,425.18	0.00	0.00	310,425.18
768	PAQUETE DE HERRAMIENTAS	0.00		0.00	0.00	0.00	0.00
769	PROG. DE PROMOCIÓN A LA EXPORT.	0.00		0.00	0.00	0.00	0.00
770	CORRED. TUR. N. VALLARTA-COMP.-SNBL	0.00		207,717.00	0.00	0.00	207,717.00
771	PROG. BECAS DE CAPACIT. A DESEMP.	0.00		164,950.00	0.00	0.00	164,950.00
773	CONTINGENCIAS AGROPECUARIAS	0.00		1,652,218.60	0.00	0.00	1,652,218.60
775	CTO.DE VALORAC. Y TRANS. DE TEC.	0.00		77,000.00	0.00	0.00	77,000.00
776	FOMENTO A LA COMERCIALIZACIÓN	0.00		0.00	0.00	0.00	0.00
777	FOM. A LA ORG. CAP. Y ASIST. TEC. DE PR	0.00		0.00	0.00	0.00	0.00
778	PROGRAMA DE REH. SUELOS CAÑEROS	0.00		0.00	0.00	0.00	0.00
779	GARANTÍA CRÉDITOS BANCARIOS FOGAR	0.00		8,000,000.00	0.00	0.00	8,000,000.00
780	PROGRAMAS FORESTALES	0.00		352,260.00	0.00	0.00	352,260.00
785	CONVENIO C.N.A. RURAL	0.00		0.00	0.00	0.00	0.00
786	CONV.AGUA POT. Y ALC. ZONAS URB.	0.00		0.00	0.00	0.00	0.00
791	CONSTR. DE UNVER TECNOLOGICAS	0.00		0.00	0.00	0.00	0.00
792	PROG.DE EDUC.MEDIA SUP. Y SUP.	0.00		0.00	0.00	0.00	0.00



**PODER EJECUTIVO
NAYARIT**

GOBIERNO DEL ESTADO DE NAYARIT
BALANZA DE COMPROBACION
DEL 01 DE ENERO AL 31 DE MARZO DE 2005

(Hoja 6 de 6)

CTA.	R U B R O	SALDOS AL 31/DIC/2004		MOVIMIENTOS		SALDOS AL 31/MAR/2005	
		DEUDOR	ACREEDOR	CARGOS	ABONOS	DEUDOR	ACREEDOR
800	PARTICIP. A MPIO. EN F.G.P.	0.00		159,701,642.68	0.00	159,701,642.68	
801	FONDO DE FOMENTO MUNICIPAL	0.00		70,430,410.00	0.00	70,430,410.00	
802	PARTICIP. A MPIO. EN I.E.P.S.	0.00		2,493,468.36	0.00	2,493,468.36	
803	PARTICIP. A MPIO. TENENCIA FED	0.00		9,037,502.65	0.00	9,037,502.65	
804	PARTICIP. A MPIO. EN I.S.A.N.	0.00		1,671,367.11	0.00	1,671,367.11	
805	FONDO DE APOYO MUNICIPAL	0.00		2,749,999.98	0.00	2,749,999.98	
806	IMPUESTO PREDIAL	0.00		2,788,942.20	0.00	2,788,942.20	
807	IMP.S/ADQ. DE BIENES INMUEBLES	0.00		305,976.87	0.00	305,976.87	
808	RAMO 33 III.- FISM (FAIS)	0.00		59,638,769.88	0.00	59,638,769.88	
809	RAMO 33 IV.- FORTAMUN	0.00		59,351,058.00	0.00	59,351,058.00	
810	APORT. MANT. ZONA FED. MARITIMA	0.00		0.00	0.00	0.00	
820	RAMO 39.- PAFEF	0.00		84,690,469.11	19,887.37	84,670,581.74	
821	FIES (FID. INFR. EN LOS EDOS.)	0.00		83,545,414.52	0.00	83,545,414.52	
822	INFR. EDUCATIVA MEDIA Y SUPERIOR	0.00		3,483,795.37	0.00	3,483,795.37	
823	C.N.A. RURAL (PROSSAPYS)	0.00		0.00	0.00	0.00	
824	APAZU	0.00		0.00	0.00	0.00	
825	FAPRACC	0.00		3,855,176.73	0.00	3,855,176.73	
826	PLAN ESTRATEGICO FORESTAL	0.00		300,000.00	0.00	300,000.00	
840	FONDO P/ALIM. REOS FUERO FED.	0.00		724,212.00	0.00	724,212.00	
841	TRANSFERENCIAS A LA U.A.N. FED.	0.00		155,780,128.00	0.00	155,780,128.00	
842	CONSEJO NAL. DE FOM. EDUCATIVO	0.00		31,235,489.00	0.00	31,235,489.00	
890	DEUDA PUBLICA	0.00		2,970,740.93	0.00	2,970,740.93	
900	DEUDA INDIRECTA AVALES OTORG.	164,321,251.00		40,208,000.00	4,258,600.22	200,270,650.78	
901	AVALES OTORGADOS DEUDA INDIREC		164,321,251.00	4,258,600.22	40,208,000.00		200,270,650.78
902	GASTOS A COMPROBAR	0.00		0.00	0.00	0.00	
903	GASTOS A COMPROBAR		0.00	0.00	0.00		0.00
904	DEUDA INDIRECTA S/AVAL(CTA.DEU	33,339,158.16		15,000,000.00	715,830.27	47,623,327.89	
905	PRESTAMOS P/PAGAR A AYUNT.(ACR		33,339,158.16	715,830.27	15,000,000.00		47,623,327.89
906	RECURSOS EN GARANTIA	0.00		0.00	0.00	0.00	
907	GARANTIAS POR RECIBIR		0.00	0.00	0.00		0.00
	SUMAS IGUALES			\$ 14,879,461,005.61	\$ 14,879,461,005.61	\$ 3,356,467,797.15	\$ 3,356,467,797.15



**PODER EJECUTIVO
NAYARIT**

**GOBIERNO DEL ESTADO DE NAYARIT
DEUDA DIRECTA AL 31 DE MARZO DE 2005**

INSTITUCIÓN CREDITICIA	DESTINO	SALDO	FECHA DE VENCIMIENTO	No. INSCRIPCION	
				ESTATAL	FEDERAL
Banobras S.N.C.	Reconstrucción en materia de infraestructura y vivienda que fueron dañadas con motivo del Huracán Kenna	\$ 67,279,336.93	Feb-2008	D065/2004	289/2004
Banobras S.N.C.	Rehabilitación , Construcción y Equipamiento de 2 Edificios Públicos destinados al Fomento Cultural y Artístico *	1,200,000.00	Feb-2015	D090/2005	009/2005
	TOTAL	\$ 68,479,336.93			

* El importe total del crédito es por \$ 60'000,000.00, mismo que se ejercerá en varias disposiciones, habiendo recibido al 31 de marzo de 2005, dos disposiciones que representan el saldo de \$ 1'200,000.00

DEUDA INDIRECTA SIN AVAL AL 31 DE MARZO DE 2005

INSTITUCIÓN CREDITICIA	DEUDOR	DESTINO	SALDO	FECHA DE VENCIMIENTO	TASA DE INTERES	No. INSCRIPCION	
						ESTATAL	FEDERAL
Banobras S.N.C.	Ayto. de Tepic	Equipo recolector de Aseo Público	\$ 4,608,605.23	Sep-2008	TIIE(1.2667)(4.0,24.0)	I062/2003	090/2003
Banco del Bajío	Ayto. de Tepic	Realización de operaciones de Factoraje Financiero al amparo del Convenio de Cadenas Productivas celebrado por el Municipio con Nacional Financiera	8,842,153.00	Ago-2005		I077/2004	080/2004
Interacciones	Ayto. de Tepic	Complementar el pago de servicios Municipales	15,000,000.00	Jun-2005	TIIE (2.75)	I089/2004	358/2004
Interacciones	Ayto. de Tepic	Complementar el pago de servicios Municipales (SIAPA)	15,000,000.00	Jul-2005	TIIE (2.75)	I093/2005	012/2005
Banobras S.N.C.	Ayto. de Ruiz	Diversas Obras Públicas Productivas que representan el 29% del Programa de Inversión 2004	2,354,444.40	Abr-2007	TIIE (1.200)(3.00,18.01)	I078/2004	063/2004
Banobras S.N.C.	Ayto. de Tecuala	Adquisición de Maquinaria	1,818,125.26	Jun-2009	TIIE (1.200)(3.00,18.01)	I079/2004	073/2004
		TOTAL	\$ 47,623,327.89				



**PODER EJECUTIVO
NAYARIT**

**GOBIERNO DEL ESTADO DE NAYARIT
DEUDA INDIRECTA
AL 31 DE MARZO DE 2005**

INSTITUCIÓN CREDITICIA	DEUDOR	DESTINO	SALDO	FECHA DE VENCIMIENTO	TASA DE INTERES	No. INSCRIPCIÓN	
						ESTATAL	FEDERAL
Banobras, S.N.C.	Ayto. de Tepic	Inversiones Públicas Productivas	\$ 1,910,303.25	Nov-2007	TIE(1.0833)(2.5,7.5)	I010/1998	15/1998
		Equipamiento Vehicular para el Servicio de Aseo Público	823,141.00	May-2006	TIE(1.0833)(2.5,7.5)	I024/1999	33/1999
		Inversiones Públicas Productivas	7,236,271.60	Jun-2009	TIE(1.0833)(2.5,7.5)	I023/1999	30/1999
		Proyecto de Suministro de Agua Potable	1,208,222.36	Jul-2009	TIE(1.0833)(2.5,7.5)	I026/1999	51/1999
		Adquisición, Construcción y Rehabilitación de diversas Obras Públicas Productivas incluidas en el Programa Anual de Inversión	9,999,999.96	Mar-2007	TIE(1.2100)(3.15,18.90)	I066/2004	26/2004
		Equipamiento Vehicular para el Servicio de Seguridad Pública	4,264,124.24	Nov-2007	TIE(1.121)(10.91,1.82)	I085/2004	154/2004
		Adquisición de unidades para el servicio público y rastro Municipal	5,263,967.79	Oct-2011	TIE(1.1380)(2.07,12.41)	I088/2004	288/2004
		Suma:	30,706,030.20				
Banobras, S.N.C.	Ayto. de Acaponeta	Adquisición de Maquinaria (Retroexcavadora)	1,303,079.86	Jun-2009	TIE(1.121)(1.82,10.91)	I075/2004	33/2004
Banobras, S.N.C.	Ayto. de Amatlán de Cañas	Equipamiento Vehicular (Camión tipo caja y un Volteo)	547,508.55	Nov-2008	TIE(1.1167)(3.5,10.5)	I041/2001	38/2001
Banobras, S.N.C.	Ayto. de Ahuacatlán	Equipo recolector para el Aseo Público	11,605,255.74	Ago-2008	TIE(1.1167)(3.5,10.5)	I045/2001	47/2001
Banobras, S.N.C.	Ayto. de Compostela	Adquisición, Construcción y Rehabilitación de diversas Obras Públicas Productivas del Programa Anual de Trabajo	11,892,857.14	Jun-2014	TIE(1.138)(2.07,12.41)	I083/2004	131/2004
Banobras, S.N.C.	Ayto. de Ixtlán del Rio	Equipamiento de una fuente de abastecimiento, Construcción de línea de conducción y Caseta de control y cloración	1,238,811.39	Mar-2017	TIE(1.1167)(3.5,10.5)	I058/2002	07/2002
		Proyecto de Construcción y Equipamiento de la Planta de Tratamiento de aguas residuales	3,143,681.16	Jul-2013	TIE(1.138)(2.07,12.41)	I080/2004	110/2004
		Suma:	4,382,492.55				
Banobras, S.N.C.	Ayto. de Jala	Equipamiento Vehicular	237,829.50	May-2007	TIE(1.0833)(2.5,7.5)	I028/2000	34/2000
		Adquisición de Maquinaria (Retroexcavadora)	190,310.54	Ago-2006	TIE(1.1167)(3.5,10.5)	I036/2001	18/2001
		Equipamiento Vehicular (Camión tipo sistema)	196,000.13	Nov-2006	TIE(1.1167)(3.5,10.5)	I043/2001	39/2001
		Adquisición de Maquinaria (Motoconformadora)	792,117.58	Abr-2007	TIE(1.1167)(3.5,10.5)	I055/2002	12/2002
		Diversas Obras Públicas Productivas	555,555.56	Ago-2005	TIE(1.121)(1.82,10.91)	I071/2004	34/2004
		Suma:	1,971,813.31				
Banobras, S.N.C.	Ayto. de Rosamorada	Remodelación de la Presidencia Municipal	1,019,426.21	Jul-2008	TIE(1.1167)(3.5,10.5)	I037/2001	17/2001
		Adquisición de equipos nuevos para Construcción y Prestación de Servicios Públicos	2,461,882.11	Jun-2009	TIE(1.121)(1.82,10.91)	I067/2004	24/2004
		Adquisición, Construcción y Rehabilitación de diversas Obras Públicas Productivas del Programa Anual de Trabajo	4,960,354.61	Oct-2011	TIE(1.138)(2.07)(12.41)	I087/2004	243/2004
		Suma:	8,441,662.93				
Banobras, S.N.C.	Ayto. de Ruiz	Equipo de recolección y tratamiento de residuos sólidos	5,319,732.12	Jun-2011	TIE(1.138)(2.07,12.41)	I074/2004	25/2004
Banobras, S.N.C.	Ayto. de San Blas	Equipamiento Vehicular para el Servicio de Aseo Público	474,927.90	Jun-2007	TIE(1.0833)(2.5,7.5)	I031/2000	37/2000
		Adquisición de Maquinaria	168,715.11	Jun-2005	TIE(1.12)(3.5,10.5)	I032/2000	35/2000
		Construcción de la Presidencia Municipal	1,350,098.90	Ene-2013	TIE(1.15)(4.45,13.5)	I051/2001	320/1997
		Construcción del Sistema de Alcantarillado Sanitario y Saneamiento de la localidad de Santa Cruz de Miramar	666,217.58	Ene-2012	TIE(1.1167)(3.5,10.5)	I051/2001	69/2001
		Adquisición, Construcción y la Rehabilitación de diversas Obras Públicas Productivas consideradas en el Programa Anual.	5,610,606.11	Jul-2007	TIE(1.21)(1.52,10.91)	I081/2004	111/2004
		Suma:	8,270,565.60				
Banobras, S.N.C.	Ayto. de Santiago Ixcuintla	Cubrir el 33.3% del Proyecto denominado "Sistema de Abastecimiento de Agua Potable"	10,442,370.94	Ago-2011	TIE(1.1167)(3.5,10.5)	I040/2001	36/2001
		Adquisición de un lote de terreno para la Construcción de la Universidad Tecnológica del Norte del Estado.	2,975,500.00	Ago-2012	TIE(1.1250)(3.75,11.25)	I060/2002	59/2002
		Equipo recolector para el Aseo Público.	2,637,486.19	Abr-2011	TIE(1.138)(2.07,12.41)	I069/2004	30/2004
		Adquisición, Construcción y Rehabilitación de diversas Obras Públicas Productivas del Programa Anual de Trabajo.	14,920,100.00		TIE(1.138)(2.07,12.41)	I082/2004	132/2004
		Suma:	30,975,457.13				
Banobras, S.N.C.	Ayto. de Tecuala	Remodelación del Centro Histórico de la Cabecera Municipal	1,134,995.21	May-2007	TIE(1.0833)(2.5,7.5)	I027/2000	39/2000
		Proyecto de terminación del Boulevard de acceso	8,365,093.36	Mar-2014	TIE(1.138)(2.07,12.41)	I076/2004	32/2004
		Suma:	9,500,088.57				
Banobras, S.N.C.	Ayto. de Tuxpan	Inversiones Públicas Productivas	725,880.31	Nov-2007	TIE(1.0833)(2.5)	I004/1998	04/1998
		Equipo para Aseo Público (Barredora)	1,547,999.98	Ago-2009	TIE(0.75)	I068/2004	28/2004
		Adquisición de Maquinaria	3,386,933.36	Jun-2009	TIE(1.2100)(18.90,3.15)	I073/2004	27/2004
		Equipamiento Vehicular	585,341.25	May-2007	TIE(1.2100)(18.90,3.15)	I072/2004	29/2004
		Adquisición, Construcción y Rehabilitación de diversas Obras Públicas Productivas del Programa Anual de Trabajo	12,999,621.60	Jun-2014	TIE(1.1380)(2.07)(12.41)	I086/2004	241/2004
		Suma:	19,245,776.50				
Banobras, S.N.C.	Ayto. de Xalisco	Equipamiento Vehicular para el Servicio de Aseo Público	286,232.00	Jul-2008	TIE(1.1167)(3.5,10.5)	I039/2001	23/2001
		Adquisición de Maquinaria (Retroexcavadora)	130,045.50	Jun-2006	TIE(1.1167)(3.5,10.5)	I038/2001	22/2001
		Remodelación de la Presidencia Municipal	10,401,795.63	Feb-2014	TIE(1.138)(2.07,12.41)	I070/2004	23/2004
		Suma:	10,818,073.13				
Banobras, S.N.C.	Ayto. de San Pedro Lagunillas	Equipamiento Vehicular para el Servicio de Aseo Público	7,692,857.18	Ago-2008	TIE(1.1167)(3.5,10.5)	I042/2001	40/2001
Banobras, S.N.C.	Ayto. de El Nayar	Adquisición, Construcción y Rehabilitación de diversas Obras Públicas Productivas incluidas en el Programa Anual de Inversión	5,513,888.92	Ago-2007	TIE(1.121)(1.82,10.91)	I084/2004	153/2004
Banobras, S.N.C.	Ayto. de Huajicori	Adquisición de Maquinaria (Retroexcavadora y un Camión de volteo)	255,509.57	Jun-2006	TIE(1.1167)(3.5,10.5)	I035/2001	19/2001
		Construcción del Edificio de la Presidencia Municipal	2,088,268.55	Dic-2008	TIE(1.1167)(3.5,10.5)	I052/2001	87/2001
		Suma:	2,323,778.12				
Banobras, S.N.C.	Ayto. de La Yesca	Adquisición, Rehabilitación y Construcción de diversas Obras Públicas Productivas	208,333.49	Jul-2005	TIE(1.1083)(3.25,9.75)	I059/2002	45/2002
FONHAPO Nacional Financiera	I-PROVINAY.- Asociaciones Civiles FONAY	Subtotal de Ayuntamientos	\$ 170,719,249.04				
		Programas de Vivienda y Mejoramiento de Vivienda	13,572,969.47	Sep-2005			
		Apoyar a la Micro Pequeña y Mediana Empresa.	4,978,432.27			I002/1997	
		TOTAL	\$ 189,270,650.78				



**PODER EJECUTIVO
NAYARIT**

**GOBIERNO DEL ESTADO DE NAYARIT
BALANCE GENERAL CONSOLIDADO AL 31 DE MARZO DE 2005**

ACTIVO		PASIVO Y PATRIMONIO	
DISPONIBLE		CIRCULANTE	
FONDOS FIJOS	\$ 2,034,159.37	IMPUESTOS POR PAGAR	\$ 48,066,303.45
BANCOS	431,042,503.15	PROVEEDORES	17,939,517.99
CAJA	463,636.63	RETENCIONES Y APORTACIONES POR PAGAR	30,557,202.92
INVERSIONES Y VALORES	1,632,102,229.07	ACREEDORES DIVERSOS	199,362,968.63
OTROS	160,783,012.46	SUELDOS POR PAGAR	1,390,641.42
		RETENCIONES POR PAGAR	2,422,243.68
		OTROS	80,642,098.40
	\$ 2,226,425,540.68		\$ 380,380,976.49
CUENTAS POR COBRAR		A MEDIANO PLAZO	
PRESTAMOS EMPLEADOS	\$ 1,170,043.47	FIANZAS Y DEPOSITOS	\$ 9,815,620.66
DEUDORES DIVERSOS	248,252,077.05	OTROS	30,524,548.76
PRESTAMOS AYUNTAMIENTOS	11,074,532.45		40,340,169.42
DOCUMENTOS POR COBRAR	104,265,972.54	A LARGO PLAZO	
PRESTAMOS A PERSONAL	21,718,896.89	PASIVOS A LARGO PLAZO	\$ 4,978,432.27
CREDITO AL SALARIO	1,807,185.66	CREDITOS BANCARIOS	68,479,336.93
OTRAS CUENTAS POR COBRAR	8,927,816.60		73,457,769.20
ANTICIPOS A PROVEEDORES	9,964,206.03		
ANTICIPOS PARA OBRAS	33,107,171.44	SUMA PASIVO	\$ 494,178,915.11
ANTICIPOS PROGRAMAS ESTATALES	8,217,140.23		
OTROS	312,722,113.17		
	761,227,155.53	PATRIMONIO	
OTROS ACTIVOS CIRCULANTES		PATRIMONIO	\$ 2,653,545,445.87
INVENTARIOS	215,309,351.21	INCREMENTO A LA HACIENDA PUB. AÑO INM. ANT.	384,018,588.35
FIJO		INCREMENTO A LA HACIENDA PUB. AÑOS ANT.	149,391,430.73
BIENES INMUEBLES	\$ 872,815,922.36	INCREMENTO AL PATRIMONIO AÑO FISCAL	397,083,503.04
MUEBLES Y ENSERES	108,379,246.95	PROVISION PARA CUENTAS INCOBRABLES	10,111,950.31
MAQUINARIA, MOBILIARIO Y EQ. DE TRANSPORTE	282,277,325.62	OTRAS CUENTAS DE PATRIMONIO	600,440,148.86
OTROS	165,444,009.70		4,194,591,067.16
INVERSIÓN BODEGAS NAYARABASTOS	1,425,300.00		
DEPOSITOS EN GARANTIA	3,149,158.82		
	1,433,490,963.45		
OTROS ACTIVOS			
GASTOS ANTICIPADOS	\$ 368,044.19		
OTROS	51,948,927.21		
	52,316,971.40		
TOTAL ACTIVO	\$4,688,769,982.27	TOTAL PASIVO MAS PATRIMONIO	\$4,688,769,982.27

CUENTAS DE ORDEN

CUENTAS DE ORDEN	
DEUDA INDIRECTA	\$ 189,270,650.78
OTRAS	217,823,541.38
DEUDA INDIRECTA SIN AVAL	47,623,327.89
TOTAL	\$ 454,717,520.05



**PODER EJECUTIVO
NAYARIT**

**GOBIERNO DEL ESTADO DE NAYARIT
ESTADO DE INGRESOS Y EGRESOS
CONSOLIDADO**

POR EL PERIODO COMPRENDIDO DEL 01 DE ENERO AL 31 DE MARZO DEL AÑO 2005
(Hoja 1 de 5)

INGRESOS

INGRESOS PROPIOS

IMPUESTOS

IMPUESTO SOBRE REMUN. AL TRAB. PERS. INDEP.	\$	1,096,566.52	
IMPUESTO SOBRE NÓMINAS		16,130,908.30	
IMPUESTO AL HOSPEDAJE		8,895,370.38	
IMPUESTO SOBRE DIVERSIONES Y ESPECT. PÚB.		119,152.93	
IMPUESTO S/JUEGOS Y APUESTAS PERMITIDAS		520,823.12	
IMPUESTO SOBRE ADQ. DE BIENES MUEBLES		3,377,053.70	
IMPUESTO ESTATAL SOBRE TENENCIA		3,718,207.32	
IMPUESTO ADICIONAL PARA FOMENTO A LA EDUCACIÓN		9,989,910.41	
IMPUESTO ADICIONAL PARA ASISTENCIA SOCIAL		5,994,204.16	
IMPUESTO PARA LA UNIVERSIDAD AUTÓNOMA DE NAY.		14,951,338.46	\$ 64,793,535.30

DERECHOS

DERECHOS POR SERV. REGISTRALES	\$	4,783,598.77	
DERECHOS POR SERV. PREST. EN MAT. PROFES.		796,540.34	
DERECHOS REGISTRO CIVIL		378,356.32	
DERECHOS DE TRÁNSITO Y TRANSPORTE		17,171,017.13	
DERECHOS POR SERV. CATASTRALES		352,192.22	
DERECHOS PRESTADOS POR LA S.E.P.		229,777.07	
DERECHOS EXP. POR PERMISOS DE ALCOHOLES		8,695,365.53	
OTROS DERECHOS		3,262,668.14	
DIVERSOS		1,760,981.28	37,430,496.80

PRODUCTOS

VENTA Y EXPLOTACION DE BIENES MUEBLES E INM.	\$	10,630,322.12	
PERIODICO OFICIAL		121,710.80	
OTROS PRODUCTOS, DIVIDENDOS Y REGALÍAS		8,897,992.17	
OTROS PRODUCTOS		6,990,725.14	
INTERESES POR INVERSIONES		24,556,765.93	51,197,516.16

APROVECHAMIENTOS

RECARGOS	\$	438,291.64	
CENTRO DE DESARROLLO INFANTIL		48,131.58	
MULTAS		2,775,399.01	
APORTACIONES DIVERSAS		11,141.15	
GASTOS DE EJECUCION		783,274.57	
INDEMNIZACION POR CHEQUES DEVUELTOS		25,626.80	
OTROS APROVECHAMIENTOS		11,032,593.03	15,114,457.78

IMPUESTOS MUNICIPALES COORDINADOS

IMPUESTO PREDIAL URBANO	\$	3,479,949.01	
IMPUESTO PREDIAL RÚSTICO		268,795.20	
IMPUESTO SOBRE ADQ. DE BIENES INMUEBLES		333,494.87	
REINTEGRO POR ADMÓN. DE IMPUESTO PREDIAL		416,894.58	4,499,133.66

OTROS CONCEPTOS

LEY DE EQUILIBRIO ECOLÓGICO	\$	53,122.50	
REINTEGRO DE REC. NO UTILIZADOS EJERCICIO ANT.		13,068,891.45	
DAÑOS A BIENES DEL ESTADO		2,232.92	
OTROS INGRESOS POR CONCEPTOS DIVERSOS		14,065,726.76	27,189,973.63

TOTAL INGRESOS PROPIOS

\$ 200,225,113.33

OTROS INGRESOS

PARTICIPACIÓN EN IMPUESTOS FEDERALES			
FONDO GENERAL DE PARTICIPACIONES	\$	664,348,923.07	



**PODER EJECUTIVO
NAYARIT**

**GOBIERNO DEL ESTADO DE NAYARIT
ESTADO DE INGRESOS Y EGRESOS
CONSOLIDADO**

POR EL PERIODO COMPRENDIDO DEL 01 DE ENERO AL 31 DE MARZO DEL AÑO 2005
(Hoja 2 de 5)

IMPTO. FED. SOBRE TENENCIA O USO DE VEHICULOS	38,386,610.11	
IMPTO. ESPECIAL SOBRE PRODUCCIÓN Y SERVICIOS	11,185,378.00	
IMPTO. SOBRE AUTOMÓVILES NUEVOS	5,768,420.00	
INCENTIVOS POR COORDINACIÓN FISCAL	11,397,051.58	
ZOFEMAT	247,542.36	
FONDO DE FOMENTO MUNICIPAL	<u>70,430,410.00</u>	\$ 801,764,335.12
RAMO 39.- APOYOS PARA EL FORT. DE ENTIDADES FEDERATIVAS		55,361,704.65
RAMO 33.- APORT. FED. PARA ENTIDADES FEDERATIVAS Y MPIO		
FONDO DE APORT. PARA LA EDUC. BÁSICA Y NORMAL	\$ 698,838,974.25	
FONDO DE APORT. PARA LOS SERVICIOS DE SALUD	123,358,150.20	
FONDO DE INFRAESTRUCTURA SOCIAL ESTATAL	8,245,838.46	
FONDO DE INFRAESTRUCTURA SOCIAL MUNICIPAL	59,645,940.63	
FONDO DE APORT. PARA EL FORTALECIM. DE LOS MUNICIPIO	59,351,786.95	
FONDO DE APORTACIONES MÚLTIPLES	28,193,115.34	
FONDO DE APORT. PARA EDUC. TECNOLÓGICA Y DE ADULTO	13,096,020.75	
FONDO DE APORT. PARA SEGURIDAD PÚBLICA	<u>28,848,033.09</u>	1,019,577,859.67
TRANSFERENCIAS		
UNIVERSIDAD AUTÓNOMA DE NAYARIT	\$ 137,770,947.09	
SOCORRO DE LEY	1,143.65	
OTRAS	<u>33,738,793.47</u>	171,510,884.21
CONVENIOS FEDERALES		
FONDO DE APOYO A LA MICRO, PEQUEÑA Y MED. EMPRESA	\$ 31.77	
CONVENIO C.N.A. RURAL	3.00	
CONVENIO A.P.A.Z.U.	4.51	
CONVENIO AGUA LIMPIA	1.57	
C.A.P.F.C.E. (INFRAESTRUCTURA EDUCATIVA)	420,454.34	
REASIGNACIÓN DE RECURSOS SECTOR TURISMO	10.61	
CONVENIO DE INFRAESTRUCTURA DEPORTIVA	8.27	
SEDESOL (FONDO DE DESARROLLO INSTITUCIONAL MPAL.)	1.22	
PROTECCIÓN CIVIL	0.08	
PROG. DE APOYO A LA INFRAESTR. CULTURAL DE LOS EDOS	0.09	
NUEVO CERESO	9.81	
PROGRAMA DE EMPLEO TEMPORAL	1.74	
CONSTRUCCION DEL CENTRO DE DESARROLLO INFANTIL (CE	5,000,000.85	
CONSEJO ESTATAL CONTRA LAS ADICCIONES (CECA)	11,695.46	
RECURSOS CONAFE	<u>48,940,718.00</u>	54,372,941.32
RECURSOS FEDERALES DIVERSOS		
RECURSOS FOPREDEN	\$ 1,978,334.40	
FIDEICOMISO PARA INFRAESTRUCTURA EN LOS ESTADOS	74,848,820.57	
EDUCACION PUBLICA	555,450.00	
PROYECTO SEP MESA DEL NAYAR	166,269.77	
F.A.P.R.A.C.C.	3,856,838.56	
OTROS	<u>5,255,633.39</u>	86,661,346.69
TOTAL OTROS INGRESOS		\$2,189,249,071.66
OTROS		
SUBSIDIO ESTATAL	\$ 735,901,222.69	
APORTACIONES FEDERALES	10,552,591.00	
OTROS INGRESOS DE ENTIDADES PARAESTATALES	77,860,345.63	
OTROS INGRESOS DE ENTIDADES PARAESTATALES	37,633,687.52	
OTROS INGRESOS DE ENTIDADES PARAESTATALES	<u>3,970.00</u>	
TOTAL OTROS		861,951,816.84



**PODER EJECUTIVO
NAYARIT**

**GOBIERNO DEL ESTADO DE NAYARIT
ESTADO DE INGRESOS Y EGRESOS
CONSOLIDADO**

POR EL PERIODO COMPRENDIDO DEL 01 DE ENERO AL 31 DE MARZO DEL AÑO 2005
(Hoja 3 de 5)

TOTAL INGRESOS

\$ 3,251,426,001.83

EGRESOS

SERVICIOS PERSONALES

SUELDOS ORDINARIOS	\$ 733,597,055.82
OTROS SUELDOS Y SALARIOS	19,015,090.16
SOBRE SUELDOS	58,451,335.15
GRATIFICACIONES	75,293,265.09
SEGURIDAD SOCIAL	33,778,046.53
JUBILADOS	26,642,745.70
GRAVÁMENES FISCALES	858,291.13
OTROS SERVICIOS PERSONALES	57,132,540.16

TOTAL SERVICIOS PERSONALES

\$1,004,768,369.74

MATERIALES Y SUMINISTROS

PAPELERIA Y ARTICULOS DE OFICINA	\$ 8,053,055.53
ALIMENTOS EN GENERAL	6,006,752.73
MATERIAL DE MANTENIMIENTO	3,531,534.07
MANTENIMIENTO DE EDIFICIOS	3,545,510.33
MATERIALES DIVERSOS	33,176,589.70
COMBUSTIBLES Y LUBRICANTES	9,509,691.00
VESTUARIOS, PRENDAS Y BLANCOS	2,974,110.33
ELABORACIÓN DE PLACAS Y CALCOMANÍAS	4,160,700.00

TOTAL MATERIALES Y SUMINISTROS

70,957,943.69

SERVICIOS GENERALES

ARRENDAMIENTOS	\$ 5,221,774.71
SERVICIOS BÁSICOS	19,898,061.67
GASTOS DE VIAJE	10,606,817.48
GASTOS DE SEGURO	1,272,012.05
MANTENIMIENTO Y REP. DE EQUIPOS	8,930,164.20
SERVICIOS DE DIFUSIÓN E INFORMACIÓN	12,258,657.45
PAGO DE IMPUESTOS	3,536,987.77
SERVICIOS BANCARIOS	5,629,646.49
PAGO DE LICENCIAS	690.00
PAGO DE HONORARIOS	3,005,907.50

TOTAL SERVICIOS GENERALES

70,360,719.32

AYUDAS SUBSIDIOS Y TRANSFERENCIAS

SUBSIDIOS A ORGANISMOS Y ENTIDADES	\$ 116,698,667.07
APOYO A LOS SECTORES SOCIAL Y PRIVADO	22,571,514.76
TRANSFERENCIAS ESTATALES	
AL PODER LEGISLATIVO	\$ 38,185,964.44
AL FIDEICOMISO DEL IMPUESTO AL HOSPEDAJE	6,761,370.47
AL PATRONATO DE LA U.A.N.	6,546,498.51
AL PODER JUDICIAL	35,984,334.14
A LA FISCALÍA ESPECIAL PARA DELITOS ELECTORALES	1,199,918.02
TRANSFERENCIAS EFECT. POR ENTIDADES PARAESTATAL	239,790.00
TRANSFERENCIAS FEDERALES	
EDUCACION BASICA Y NORMAL	\$ 614,325,143.55
SERVICIOS DE SALUD	122,682,229.42
APORTACIONES MÚLTIPLES	7,898,456.00
INFRAESTRUCTURA SOCIAL ESTATAL	1,375,936.49



**PODER EJECUTIVO
NAYARIT**

**GOBIERNO DEL ESTADO DE NAYARIT
ESTADO DE INGRESOS Y EGRESOS
CONSOLIDADO**

POR EL PERIODO COMPRENDIDO DEL 01 DE ENERO AL 31 DE MARZO DEL AÑO 2005
(Hoja 4 de 5)

EDUCACIÓN TECNOLÓGICA Y DE ADULTOS	13,093,018.00		
SEGURIDAD PÚBLICA	28,848,024.00		
SOCORRO DE LEY	471,798.00		
TRANSF. FEDERAL A LA U.A.N.	137,765,599.00		
CONSEJO NACIONAL DE FOMENTO EDUCATIVO	31,235,489.00	\$	957,695,693.46
OTROS APOYOS ECONOMICOS			1,762,404.21
TOTAL AYUDAS SUBSIDIOS Y TRANSFERENCIAS			\$1,187,646,155.08
BIENES MUEBLES E INMUEBLES			
BIENES Y EQUIPO DIVERSO		\$	520,456.76
EQUIPO Y MOBILIARIO DE OFICINA			1,223,645.02
EQUIPO DE TRANSPORTE			1,539,867.77
BIENES INMUEBLES			649,887.15
TOTAL BIENES MUEBLES E INMUEBLES			3,933,856.70
OBRA PÚBLICA			
OBRAS PÚBLICAS Y SANITARIAS		\$	3,059,224.56
OBRAS URBANÍSTICAS			849,245.31
OBRA PÚBLICA DIRECTA			14,377,940.70
OBRAS DE INFRAEST. DE ALCANCE ESTATAL			6,099,863.89
INFRAESTRUCTURA EDUCATIVA			1,360,891.08
OTRAS OBRAS			483,770.54
TOTAL OBRA PÚBLICA			26,230,936.08
CONVENIOS Y PROGRAMAS			
CONVENIOS			
CONVENIO INDETEC S.H.C.P.	\$	138,471.52	
REUNIONES NAC. Y EST. PROG. DESREG.		96,425.00	
CONVENIO DE FINANC. PARA EL DESARROLLO		149,226.00	\$
			384,122.52
PROGRAMAS			
PROGRAMA DE ASISTENCIA SOCIAL	\$	1,500,000.00	
PROGRAMA DE SEGURIDAD PÚBLICA		6,000,000.00	
PROG. MIXTO DE PROMOCIÓN AL TURISMO		10,350.00	
PROG. DE CAPACITACION Y CULTURA TURÍSTICA		83,629.04	
PROGRAMA NAYARIT HOSPITALARIO		171,555.42	
PROGRAMA VERIF. DE SERVICIOS TURÍSTICOS		21,076.30	
PROGRAMA NAYARIT PRODUCE		51,928.25	
PROGRAMA DE PROMOCIÓN INSTITUCIONAL		143,222.10	
PROGRAMA DE PESCA Y ACUACULTURA		373,419.80	
PROGRAMA DE FOMENTO AGRÍCOLA		94,000.00	
CENTRAL DE MAQUINARIA AGROP. DE LA ZONA NORTE		238,423.88	
PROGRAMAS Y CONVENIOS EMERGENTES		434,405.00	
CORREDOR TUR. NVO. VALLARTA-COMPOSTELA		179,392.00	
PROG. DE BECAS DE CAPACITACIÓN A DESEMPLEADOS		102,500.00	
CONTINGENCIAS AGROPECUARIAS		1,652,218.60	
PROGRAMAS DE ENTIDADES PARAESTATALES		2,787,500.00	13,843,620.39
APORT. FED. PARA PROGRAMAS Y CONVENIOS			
FID. PARA LA INFRAESTRUCTURA EN LOS ESTADOS	\$	80,935,111.82	
INFRAESTRUCTURA EDUCATIVA MEDIA SUPERIOR		3,483,795.37	
FONDO ATENCIÓN A LA POB. RURAL AFECT. POR CONTING. C		3,855,176.73	
PLAN ESTRATÉGICO FORESTAL		300,000.00	
EFFECTUADAS POR ENTIDADES PARAESTATALES		2,492,483.48	91,066,567.40
APOYOS PARA EL FORTALECIMIENTO DE ENTIDADES FED.			84,043,685.25



**PODER EJECUTIVO
NAYARIT**

**GOBIERNO DEL ESTADO DE NAYARIT
ESTADO DE INGRESOS Y EGRESOS
CONSOLIDADO**

POR EL PERIODO COMPRENDIDO DEL 01 DE ENERO AL 31 DE MARZO DEL AÑO 2005
(Hoja 5 de 5)

TOTAL CONVENIOS Y PROGRAMAS		\$ 189,337,995.56
TRANSFERENCIAS A MUNICIPIOS		
FONDO GENERAL DE PARTICIPACIONES	\$ 135,572,112.01	
FONDO DE FOMENTO MUNICIPAL	70,430,410.00	
PARTICIPACIÓN A MUNICIPIOS EN I.E.P.S.	2,493,468.36	
PARTICIPACIÓN A MUNICIPIOS EN TENENCIA FED.	4,068,364.23	
PARTICIPACIÓN A MUNICIPIOS EN I.S.A.N.	1,316,401.48	
FONDO DE APOYO MUNICIPAL	2,749,999.98	
IMPUESTO PREDIAL	1,947,968.52	
IMPUESTO SOBRE ADQ. DE BIENES INMUEBLES	230,505.19	
FONDO DE APORT. PARA EL FORTALEC. DE LOS MPIO.S.	39,567,372.00	
FONDO DE APORT. PARA LA INFRAESTR. SOC. MPAL.	39,759,179.92	
TOTAL TRANSFERENCIAS A MUNICIPIOS		298,135,781.69
DEUDA PÚBLICA		
INTERESES	\$ 2,280,740.93	
COMISIONES	690,000.00	
TOTAL DEUDA PÚBLICA		2,970,740.93
TOTAL EGRESOS		2,854,342,498.79
INCREMENTO A LA HACIENDA PÚBLICA AÑO FISCAL		\$397,083,503.04



**PODER EJECUTIVO
NAYARIT**

**GOBIERNO DEL ESTADO DE NAYARIT
ESTADO DE ORIGEN Y APLICACIÓN DE FONDOS
CONSOLIDADO
POR EL PERIODO COMPRENDIDO DEL 01 DE ENERO AL 31 DE MARZO DEL AÑO 2005**

ORIGEN	PARCIAL	TOTAL	APLICACIÓN	PARCIAL	TOTAL
INGRESOS PROPIOS	\$	200,225,113.33	GASTO CORRIENTE	\$	1,146,087,032.75
IMPUESTOS	\$ 64,793,535.30		SERVICIOS PERSONALES	\$1,004,768,369.74	
DERECHOS	37,430,496.80		MATERIALES Y SUMINISTROS	70,957,943.69	
PRODUCTOS	51,197,516.16		SERVICIOS GENERALES	<u>70,360,719.32</u>	
APROVECHAMIENTOS	15,114,457.78		GASTO DE INVERSION		1,407,148,943.42
IMPUESTOS MUNICIPALES COORDINADOS	4,499,133.66		BIENES MUEBLES E INMUEBLES	\$ 3,933,856.70	
OTROS CONCEPTOS	<u>27,189,973.63</u>		OBRA PÚBLICA	26,230,936.08	
PARTICIPACIÓN EN IMPUESTOS FEDERALES		801,764,335.12	CONVENIOS	384,122.52	
FONDO GENERAL DE PARTICIPACIONES	\$ 664,348,923.07		PROGRAMAS	13,843,620.39	
IMPTO. FED. SOBRE TENENCIA O USO DE VEHICULOS	38,386,610.11		SUBSIDIOS A ORGANISMOS Y ENTIDADES	116,698,667.07	
IMPTO. ESPECIAL SOBRE PRODUCCIÓN Y SERVICIOS	11,185,378.00		APOYO A LOS SECTORES SOCIAL Y PRIVADO	22,571,514.76	
IMPTO. SOBRE AUTOMÓVILES NUEVOS	5,768,420.00		TRANSFERENCIAS ESTATALES	88,917,875.58	
INCENTIVOS POR COORDINACIÓN FISCAL	11,397,051.58		TRANSFERENCIAS FEDERALES	957,695,693.46	
ZOFEMAT	247,542.36		OTROS APOYOS ECONOMICOS	1,762,404.21	
FONDO DE FOMENTO MUNICIPAL	<u>70,430,410.00</u>		APOYOS PARA EL FORTALECIMIENTO DE ENTIDADES FED.	84,043,685.25	
RAMO 39.- APOYOS PARA EL FORT. DE ENTIDADES FEDERATIVAS		55,361,704.65	APORT. FED. PARA PROGRAMAS Y CONVENIOS	<u>91,066,567.40</u>	
RAMO 33.- APORT. FED. PARA ENTIDADES FEDERATIVAS Y MPIO.		1,019,577,859.67	TRANSFERENCIAS A MUNICIPIOS		298,135,781.69
TRANSFERENCIAS		171,510,884.21	PARTICIPACIONES A MUNICIPIOS	\$ 213,880,756.08	
UNIVERSIDAD AUTÓNOMA DE NAYARIT	\$ 137,770,947.09		FONDO DE APOYO MUNICIPAL	2,749,999.98	
SOCORRO DE LEY	1,143.65		IMPUESTOS MUNICIPALES COORDINADOS	2,178,473.71	
OTRAS	<u>33,738,793.47</u>		RAMO 33	<u>79,326,551.92</u>	
CONVENIOS FEDERALES		54,372,941.32	DEUDA PÚBLICA		2,970,740.93
RECURSOS FEDERALES DIVERSOS		86,661,346.69	SUMA DE APLICACIONES DE FONDOS EN EL PERIODO	\$	2,854,342,498.79
OTROS		861,951,816.84			
SUBSIDIO ESTATAL	\$ 735,901,222.69				
APORTACIONES FEDERALES	10,552,591.00				
OTROS INGRESOS DE ENTIDADES PARAESTATALES	<u>115,498,003.15</u>				
SUMA EL ORIGEN DE LOS FONDOS GENERADOS EN EL PERIODO	\$	3,251,426,001.83	DISPONIBILIDAD EN EFECTIVO AL 31 DE MARZO DEL AÑO 2005		2,226,425,540.68
OTROS RECURSOS OBTENIDOS		8,102,960.50	SUMAS IGUALES		\$ 5,080,768,039.47
DISPONIBILIDAD EN EFECTIVO AL 01 DE ENERO DEL AÑO 2005		1,821,239,077.14			
SUMAS IGUALES	\$	5,080,768,039.47			



**PODER EJECUTIVO
NAYARIT**

**ENTIDADES DE LA ADMINISTRACIÓN PÚBLICA PARAESTATAL
BALANCE GENERAL CONSOLIDADO AL 31 DE MARZO DE 2005**

ACTIVO		PASIVO Y PATRIMONIO	
DISPONIBLE		CIRCULANTE	
FONDOS FIJOS	\$ 699,231.82	IMPUESTOS POR PAGAR	\$ 4,226,522.04
BANCOS	260,043,710.98	PROVEEDORES	13,305,054.99
CAJA	463,636.63	RETENCIONES Y APORTACIONES POR PAGAR	5,327,270.46
INVERSIONES Y VALORES	1,108,796,011.02	ACREEDORES DIVERSOS	129,299,217.07
OTROS	160,783,012.46	SUELDOS POR PAGAR	1,390,641.42
	\$ 1,530,785,602.91	RETENCIONES POR PAGAR	2,256,792.54
		OTROS	80,642,098.40
			\$ 236,447,596.92
CUENTAS POR COBRAR		A MEDIANO PLAZO	
PRESTAMOS EMPLEADOS	\$ 729,732.85	OTROS	30,524,548.76
DEUDORES DIVERSOS	48,011,298.99		
DOCUMENTOS POR COBRAR	102,289,401.43	A LARGO PLAZO	
PRESTAMOS A PERSONAL	108,920.53	PASIVOS A LARGO PLAZO	4,978,432.27
CREDITO AL SALARIO	1,360,383.59		
OTRAS CUENTAS POR COBRAR	6,797,618.00	SUMA PASIVO	\$ 271,950,577.95
ANTICIPOS A PROVEEDORES	9,964,206.03		
ANTICIPOS PARA OBRAS	7,068,355.44	PATRIMONIO	
ANTICIPOS PROGRAMAS ESTATALES	2,614,172.23	PATRIMONIO	\$ 2,454,142,085.24
OTROS	312,722,113.17	INCREMENTO A LA HACIENDA PUB. AÑO ANTERIOR	374,390,253.30
	491,666,202.26	INCREMENTO A LA HACIENDA PUB. AÑOS ANT.	(233,382,865.25)
OTROS ACTIVOS CIRCULANTES		INCREMENTO AL PATRIMONIO AÑO FISCAL	50,722,529.14
INVENTARIOS	215,309,351.21	PROVISION PARA CUENTAS INCOBRABLES	2,925,019.00
		OTRAS CUENTAS DE PATRIMONIO	600,440,148.86
			3,249,237,170.29
FIJO			
BIENES INMUEBLES	\$ 801,652,824.10		
MUEBLES Y ENSERES	40,521,929.18		
MAQUINARIA, MOBILIARIO Y EQ. DE TRANSPORTE	220,623,092.52		
OTROS	165,444,009.70		
DEPOSITOS EN GARANTIA	3,113,896.82		
	1,231,355,752.32		
DIFERIDO			
GASTOS ANTICIPADOS	\$ 121,912.33		
OTROS	51,948,927.21		
	52,070,839.54		
TOTAL ACTIVO	\$3,521,187,748.24	TOTAL PASIVO MAS PATRIMONIO	\$3,521,187,748.24

CUENTAS DE ORDEN

CUENTAS DE ORDEN	
OTRAS	\$ 217,823,541.38
TOTAL	\$ 217,823,541.38



**PODER EJECUTIVO
NAYARIT**

**ESTADO DE INGRESOS Y EGRESOS CONSOLIDADO DE LA
ADMINISTRACIÓN PÚBLICA PARAESTATAL**

POR EL PERIODO COMPRENDIDO DEL 01 DE ENERO AL 31 DE MARZO DEL AÑO 2005
(Hoja 1 de 2)

INGRESOS

INGRESOS PROPIOS

DERECHOS

OTROS DERECHOS

\$ 3,262,668.14

DIVERSOS

1,464,182.72 \$ 4,726,850.86

PRODUCTOS

VENTA Y EXPLOTACION DE BIENES MUEBLES E INM.

\$ 295,882.80

OTROS PRODUCTOS, DIVIDENDOS Y REGALÍAS

8,869,338.49

OTROS PRODUCTOS

6,445,515.19

INTERESES POR INVERSIONES

21,636,942.96 37,247,679.44

APROVECHAMIENTOS

OTROS APROVECHAMIENTOS

\$ 11,032,593.03 11,032,593.03

OTROS CONCEPTOS

LEY DE EQUILIBRIO ECOLÓGICO

\$ 53,122.50

OTROS INGRESOS POR CONCEPTOS DIVERSOS

2,725,003.60 2,778,126.10

TOTAL INGRESOS PROPIOS

\$ 55,785,249.43

OTROS INGRESOS

TRANSFERENCIAS

OTRAS

\$ 33,738,793.47 \$ 33,738,793.47

RECURSOS FEDERALES DIVERSOS

OTROS

\$ 5,255,633.39 5,255,633.39

TOTAL OTROS INGRESOS

38,994,426.86

OTROS

SUBSIDIO ESTATAL

\$ 735,901,222.69

APORTACIONES FEDERALES

10,552,591.00

OTROS INGRESOS DE ENTIDADES PARAESTATALES

77,860,345.63

OTROS INGRESOS DE ENTIDADES PARAESTATALES

37,633,687.52

OTROS INGRESOS DE ENTIDADES PARAESTATALES

3,970.00

TOTAL OTROS

861,951,816.84

TOTAL INGRESOS

\$ 956,731,493.13

EGRESOS

SERVICIOS PERSONALES

SUELDOS ORDINARIOS

\$ 646,260,875.51

OTROS SUELDOS Y SALARIOS

4,199,771.70

SOBRE SUELDOS

5,865,020.20

GRATIFICACIONES

34,908,529.05

SEGURIDAD SOCIAL

11,585,125.92

JUBILADOS

307,441.30

GRAVÁMENES FISCALES

20,024.49

OTROS SERVICIOS PERSONALES

57,132,540.16

TOTAL SERVICIOS PERSONALES

\$ 760,279,328.33

MATERIALES Y SUMINISTROS

PAPELERIA Y ARTICULOS DE OFICINA

\$ 5,971,814.14

ALIMENTOS EN GENERAL

2,840,661.15

MATERIAL DE MANTENIMIENTO

1,647,097.65

MANTENIMIENTO DE EDIFICIOS

3,456,628.19

MATERIALES DIVERSOS

31,249,168.49



**PODER EJECUTIVO
NAYARIT**

**ESTADO DE INGRESOS Y EGRESOS CONSOLIDADO DE LA
ADMINISTRACIÓN PÚBLICA PARAESTATAL**

POR EL PERIODO COMPRENDIDO DEL 01 DE ENERO AL 31 DE MARZO DEL AÑO 2005
(Hoja 2 de 2)

COMBUSTIBLES Y LUBRICANTES	\$	4,308,540.66	
VESTUARIOS, PRENDAS Y BLANCOS		<u>2,753,123.73</u>	
TOTAL MATERIALES Y SUMINISTROS			\$ 52,227,034.01
SERVICIOS GENERALES			
ARRENDAMIENTOS	\$	2,657,780.39	
SERVICIOS BÁSICOS		14,127,851.68	
GASTOS DE VIAJE		6,228,991.10	
GASTOS DE SEGURO		1,034,920.41	
MANTENIMIENTO Y REP. DE EQUIPOS		6,738,713.27	
SERVICIOS DE DIFUSIÓN E INFORMACIÓN		5,003,414.49	
PAGO DE IMPUESTOS		3,504,106.75	
SERVICIOS BANCARIOS		4,430,168.12	
PAGO DE LICENCIAS		690.00	
HONORARIOS PROFESIONALES		<u>2,572,085.69</u>	
TOTAL SERVICIOS GENERALES			46,298,721.90
AYUDAS SUBSIDIOS Y TRANSFERENCIAS			
SUBSIDIOS A ORGANISMOS Y ENTIDADES (ESPECIFICAR A QUIEN SE DESTINÓ EL SUBSIDIO))	\$	<u>1,894,267.84</u>	\$ 1,894,267.84
APOYO A LOS SECTORES SOCIAL Y PRIVADO (ESPECIFICAR NOMBRE DEL BENEFICIARIO DEL APOYO)	\$	<u>18,571,170.22</u>	18,571,170.22
TRANSFERENCIAS ESTATALES EFECTUADAS POR ENTIDADES PARAESTATALES	\$	<u>239,790.00</u>	239,790.00
TOTAL AYUDAS SUBSIDIOS Y TRANSFERENCIAS			20,705,228.06
BIENES MUEBLES E INMUEBLES			
BIENES Y EQUIPO DIVERSO	\$	305,521.57	
EQUIPO Y MOBILIARIO DE OFICINA		893,847.44	
EQUIPO DE TRANSPORTE		1,295,867.77	
BIENES INMUEBLES		<u>649,887.15</u>	
TOTAL BIENES MUEBLES E INMUEBLES			3,145,123.93
OBRA PÚBLICA			
OBRAS PÚBLICAS Y SANITARIAS	\$	3,059,224.56	
OBRA PÚBLICA DIRECTA		13,169,658.10	
INFRAESTRUCTURA EDUCATIVA		1,360,891.08	
OTRAS OBRAS		483,770.54	
TOTAL OBRA PÚBLICA			18,073,544.28
PROGRAMAS			
PROGRAMAS DE ENTIDADES PARAESTATALES	\$	<u>2,787,500.00</u>	\$ 2,787,500.00
APORT. FED. PARA PROG. Y CONVENIOS EFECTUADAS POR ENTIDADES PARAESTATALES	\$	<u>2,492,483.48</u>	2,492,483.48
TOTAL EGRESOS			906,008,963.99
INCREMENTO A LA HACIENDA PÚBLICA AÑO FISCAL			<u>\$50,722,529.14</u>



**PODER EJECUTIVO
NAYARIT**

**ENTIDADES DE LA ADMINISTRACIÓN PÚBLICA PARAESTATAL
ESTADO DE ORIGEN Y APLICACIÓN DE FONDOS
CONSOLIDADO
POR EL PERIODO COMPRENDIDO DEL 01 DE ENERO AL 31 DE MARZO DEL AÑO 2005**

ORIGEN			APLICACIÓN		
	PARCIAL	TOTAL		PARCIAL	TOTAL
INGRESOS PROPIOS		\$ 55,785,249.43	GASTO CORRIENTE		\$ 858,805,084.24
DERECHOS	\$ 4,726,850.86		SERVICIOS PERSONALES	\$ 760,279,328.33	
PRODUCTOS	37,247,679.44		MATERIALES Y SUMINISTROS	52,227,034.01	
APROVECHAMIENTOS	11,032,593.03		SERVICIOS GENERALES	46,298,721.90	
OTROS CONCEPTOS	2,778,126.10				
TRANSFERENCIAS		33,738,793.47	GASTO DE INVERSION		47,203,879.75
RECURSOS FEDERALES DIVERSOS		5,255,633.39	BIENES MUEBLES E INMUEBLES	\$ 3,145,123.93	
OTROS		861,951,816.84	OBRA PÚBLICA	18,073,544.28	
SUMA EL ORIGEN DE LOS FONDOS GENERADOS EN EL PERIODO		\$ 956,731,493.13	PROGRAMAS	2,787,500.00	
OTROS RECURSOS OBTENIDOS		97,371,428.17	SUBSIDIOS A ORGANISMOS Y ENTIDADES	1,894,267.84	
DISPONIBILIDAD EN EFECTIVO AL 01 DE ENERO DEL AÑO 2005		1,382,691,645.60	APOYO A LOS SECTORES SOCIAL Y PRIVADO	18,571,170.22	
SUMAS IGUALES		\$2,436,794,566.90	TRANSFERENCIAS ESTATALES	239,790.00	
			APORT. FED. PARA PROG. Y CONVENIOS	2,492,483.48	
			SUMA DE APLICACIONES DE FONDOS EN EL PERIODO		\$ 906,008,963.99
			DISPONIBILIDAD EN EFECTIVO AL 31 DE MARZO DEL AÑO 2005		1,530,785,602.91
			SUMAS IGUALES		\$2,436,794,566.90



**PODER EJECUTIVO
NAYARIT**

Para este primer trimestre del Ejercicio Fiscal 2005, se presenta el Informe de Avance de Gestión Financiera individual y consolidado correspondiente al trimestre Enero – Marzo del mismo ejercicio, por lo que en primer lugar se adjunta un cuadro de Subsidios Otorgados a las Entidades Paraestatales. De igual manera, se anexa la relación de la información que nos entregó cada Organismo (Tomo 2).

Por lo que se refiere a la información financiera, estamos consolidando el Balance General, el Estado de Ingresos y Egresos y el Estado de Origen y Aplicación de Fondos de las Entidades Paraestatales, así como la entrega individual de estos Estados de cada Organismo.

Así mismo, estamos consolidando los reportes financieros del Gobierno del Estado con los consolidados de los Organismos Paraestatales.

Cabe mencionar que en la Consolidación efectuada del trimestre, se deben de restar los Ingresos de la columna “Subsidio Reportado por la Entidad” de todas las Entidades Paraestatales, los cuales hacen un importe de \$ 777,329,310.18 (setecientos setenta y siete millones trescientos veintinueve mil trescientos diez pesos 18/100 m. n.) con la finalidad de no duplicar los ingresos.



**PODER EJECUTIVO
NAYARIT**

CUADRO COMPARATIVO DE SUBSIDIOS OTORGADOS DURANTE EL 1er. TRIMESTRE DEL 2005

CLAVE	DESCRIPCION	1er. TRIMESTRE 2005		
		SUBSIDIO ESTATAL	SUBSIDIO REPORTADO POR LA ENTIDAD	DIFERENCIA
001	CECAN CONSEJO ESTATAL PARA LA CULTURA Y LAS ARTES	\$ 3,954,905.36	\$ 3,954,905.36	\$ 0.00
002	ICATEN INSTITUTO DE CAPACITACION PARA EL TRABAJO DEL ESTADO DE NAYARIT	1,654,319.04	1,654,319.04	-
003	CECYTEN COLEGIO DE ESTUDIOS CIENTIFICOS Y TECNOLÓGICOS DEL ESTADO DE NAYARIT	0.00	0.00	-
004	CONALEP COLEGIO DE EDUCACION PROFESIONAL TECNICA DEL ESTADO DE NAYARIT	5,904,252.69		5,904,252.69
005	UTN UNIVERSIDAD TECNOLÓGICA DE NAYARIT	4,776,000.00	4,776,000.00	-
006	FOMIX FIDEICOMISO DEL FONDO MIXTO PARA LA CIENCIA Y LA TECNOLOGIA	0.00	0.00	-
007	COCYTEN CONSEJO ESTATAL DE CIENCIA Y TECNOLOGIA DEL ESTADO DE NAYARIT	198,216.79	198,216.79	-
008	COPLADENAY COMITE DE PLANEACION PARA EL DESARROLLO DEL ESTADO DE NAYARIT	1,021,114.57	1,021,114.57	-
009	INADES INSTITUTO NAYARITA PARA EL DESARROLLO SUSTENTABLE	1,080,368.09	731,889.95	348,478.14
010	CORCAVENAY COMISION PARA LA RECUPERACION DE LA CARTERA VENCIDA RURAL DEL ESTADO DE NAYARIT	0.00	0.00	-
011	IPROVINAY INSTITUTO PROMOTOR DE VIVIENDA, DESARROLLO URBANO Y ECOLOGIA DE NAYARIT	980,769.12	980,769.12	-
012	DIF DESARROLLO INTEGRAL DE LA FAMILIA	16,412,244.00	20,361,472.00	(3,949,228.00)
013	CREE CENTRO DE REHABILITACION Y EDUCACION ESPECIAL			
014	TEATRO TEATRO DEL PUEBLO	387,000.00	317,933.05	69,066.95
015	CECA CONSEJO ESTATAL CONTRA LAS ADICCIONES	1,631,202.55	1,631,202.55	-
016	CECAMED COMISION ESTATAL DE CONCILIACION Y ARBITRAJE MEDICO DEL ESTADO DE NAYARIT	600,296.84	600,296.84	-
017	INDEJ INSTITUTO NAYARITA DEL DEPORTE Y LA JUVENTUD	8,677,338.13	8,677,338.13	-
018	FOSEG FONDO DE APORTACIONES PARA LA SEGURIDAD PUBLICA	34,848,024.00	0.00	34,848,024.00
019	CEAPA COMISION ESTATAL DE AGUA POTABLE Y ALCANTARILLADO	2,161,822.15	2,161,822.15	-
020	INEA INSTITUTO NAYARITA PARA LA EDUCACION DE LOS ADULTOS	7,713,741.00	7,713,741.00	-
021	IEENN INSTITUTO ESTATAL DE EDUCACION NORMAL EN NAYARIT	0.00	0.00	-
022	SSN SERVICIOS DE SALUD DE NAYARIT	141,637,137.55	141,637,137.55	-
023	FIPROTUR FIDEICOMISO DE PROMOCION TURISTICA	6,761,370.47	6,761,370.47	-
024	UTC UNIVERSIDAD TECNOLÓGICA DE LA COSTA	2,488,587.00	2,488,587.00	-
025	SEPEN SERVICIOS DE EDUCACIÓN PÚBLICA EN EL ESTADO DE NAYARIT	547,465,258.39	547,465,258.39	-
026	UPN UNIVERSIDAD PEDAGOGICA NACIONAL	2,817,451.24	2,853,075.01	(35,623.77)
027	FONAY FONDO DE FOMENTO INDUSTRIAL DEL ESTADO DE NAYARIT	0.00	0.00	-



**PODER EJECUTIVO
NAYARIT**

CUADRO COMPARATIVO DE SUBSIDIOS OTORGADOS DURANTE EL 1er. TRIMESTRE DEL 2005

CLAVE	DESCRIPCION	1er. TRIMESTRE 2005		
		SUBSIDIO ESTATAL	SUBSIDIO REPORTADO POR LA ENTIDAD	DIFERENCIA
028	FIRCAES FONDO DE INVERSION Y REINVERSION PARA LA CREACION DE EMPRESAS SOCIALES EN EL ESTADO DE NAYARIT	\$ 0.00	\$ 0.00	\$ 0.00
029	COORDINACION DE FOMENTO A LAS ARTESANIAS /1			-
030	VELATORIO DIF NAYARIT /1			-
031	ENSN ESCUELA NORMAL SUPERIOR DE NAYARIT	\$ 0.00	\$ 0.00	\$ 0.00
032	PATRONATO UAN PATRONATO ADMINISTRADOR DEL 10% DE LA UNIVERSIDAD AUTONOMA DE NAYARIT	6,546,498.51	16,201,445.01	(9,654,946.50)
033	FONDEN FONDO DE DESASTRES DEL ESTADO DE NAYARIT	0.00	0.00	-
034	F. PENSIONES FONDO DE PENSIONES PARA LOS TRABAJADORES AL SERVICIO DEL ESTADO	0.00	0.00	-
035	FIDERCO FIDEICOMISO PARA EL DESARROLLO REGIONAL CENTRO OCCIDENTE	0.00	0.00	-
036	FEEN FIDEICOMISO ESCUELAS DE CALIDAD DEL ESTADO DE NAYARIT	0.00	0.00	-
037	FOVIMNAY FONDO DE VIVIENDA PARA EL MAGISTERIO DEL ESTADO DE NAYARIT	0.00	0.00	-
038	FONDO ESTATAL PARA LA CULTURA Y LAS ARTES DE NAYARIT /2			-
039	FONDO ESPECIAL DE FOMENTO A LA LECTURA /2			-
040	FONDO ESPECIAL PARA LA CULTURA INFANTIL /2			-
041	FONDO ESPECIAL PARA EL PROGRAMA DE DESARROLLO CULTURAL MUNICIPAL /2			-
042	FONDO ESPECIAL PARA EL PROGRAMA DE APOYO A LAS CULTURAS MUNICIPALES Y COMUNITARIAS /2			-
043	PRONABES - NAYARIT PROGRAMA NACIONAL DE BECAS PARA ESTUDIOS SUPERIORES (PRONABES - NAYARIT)	0.00	0.00	-
044	FIDEPESCAAL FIDEICOMISO PARA EL DESARROLLO DE LA PESCA DE ALTAMAR DEL ESTADO DE NAYARIT	0.00	0.00	-
045	FIDEPESCAR FIDEICOMISO PARA EL DESARROLLO DE LA PESCA RIBEREÑA Y AGUAS CONTINENTALES DEL EDO. NAY.	0.00	0.00	-
046	FOFAE FIDEICOMISO DEL FONDO DE FOMENTO AGROPECUARIO DEL ESTADO DE NAYARIT	0.00	0.00	-
047	FCIN FIDEICOMISO CIUDAD INDUSTRIAL NAYARITA	0.00	0.00	-
048	FIBBA FIDEICOMISO BAHIA DE BANDERAS	0.00	0.00	-
049	FOGAPET FONDO DE GARANTIA PARA LA PEQUEÑA EMPRESA TURISTICA DEL ESTADO DE NAYARIT	0.00	0.00	-
050	C. MAQ. Z. NTE. CENTRAL DE MAQUINARIA AGROPECUARIA DEL NORTE	238,423.88	0.00	238,423.88
051	FAEP FONDO DE FOMENTO A LAS ACTIVIDADES ECONOMICAS Y PRODUCTIVAS EN EL ESTADO DE NAYARIT	0.00	0.00	-
052	FIMCO FIDEICOMISO DE IMPLANTES COCLEARES	0.00	0.00	-
053	CMC CENTRAL DE MAQUINARIA CAMPESINA DE LA ZONA SUR DE NAYARIT	0.00	0.00	-



**PODER EJECUTIVO
NAYARIT**

CUADRO COMPARATIVO DE SUBSIDIOS OTORGADOS DURANTE EL 1er. TRIMESTRE DEL 2005

CLAVE	DESCRIPCION	1er. TRIMESTRE 2005		
		SUBSIDIO ESTATAL	SUBSIDIO REPORTADO POR LA ENTIDAD	DIFERENCIA
054	CONAYCAFE CONSEJO NAYARITA DEL CAFÉ	\$ 0.00	\$ 0.00	\$ 0.00
055	BENEFICENCIA BENEFICIENCIA PUBLICA DEL ESTADO DE NAYARIT	249,939.96	249,939.96	-
056	FOGARENAY FONDO DE GARANTIA Y RECONVERSION PRODUCTIVA RURAL DEL ESTADO DE NAYARIT	0.00	0.00	-
057	FID. 368 FIDEICOMISO 368 ENTRONQUE CRUCERO DE SAN BLAS	0.00	0.00	-
058	FOGALIN FONDO DE GARANTIA LIQUIDA Y/O DE CONTINGENCIA DEL ESTADO DE NAYARIT	\$ 0.00	\$ 0.00	\$ 0.00
059	FESTIVAL CULTURAL AMADO NERVO /2			-
060	CESAVENTAY COMITÉ ESTATAL DE SANIDAD VEGETAL DE NAYARIT	0.00	0.00	-
061	FUPRONAY FUNDACION PRODUCE DE NAYARIT, A.C.	0.00	0.00	-
062	UTBB UNIVERSIDAD TECNOLOGICA DE BAHIA DE BANDERAS	2,386,590.00	2,386,590.00	-
063	CEFPENAY COMITÉ ESTATAL PARA FOMENTO Y PROTECCION PECUARIA DE NAYARIT, S.C.	0.00	0.00	-
064	CESANAY COMITÉ ESTATAL DE SANIDAD ACUICOLA DEL ESTADO DE NAYARIT, A.C.	0.00	0.00	-
065	INMUNAY INSTITUTO PARA LA MUJER NAYARITA	1,083,464.25	1,083,464.25	-
067	FIDEICOMISO EDUCATIVO A FAVOR DE LOS 3 PRIMEROS NIÑOS QUE NAZCAN VIVOS Y VIABLES AL INICIO DEL AÑO 2000	0.00	0.00	-
068	NUVASA NUEVO VALLARTA, S.A. DE C.V.	0.00	0.00	-
069	ITT INSTITUTO TECNOLOGICO DE TEPIC	0.00		-
070	COMISION ESTATAL PARA LA TRANSPARENCIA Y ACCESO A LA INFORMACION PUBLICA DEL ESTADO DE NAYARIT	1,421,421.99	1,421,421.99	-
071	TREN RECREATIVO DE LA LOMA /1			-
072	FIDEICOMISO DEL TRAMO CARRETERO CRUZ DE HUANACAXTLE - PUNTA DE MITA	0.00	0.00	-
	TOTALES	\$ 805,097,757.57	\$ 777,329,310.18	\$ 27,768,447.39

NOTA:

/1 ESTOS 4 ORGANISMOS LOS CONSOLIDA EL DIF

/2 ESTOS 6 FONDOS LOS CONSOLIDA EL CECAN




**PODER EJECUTIVO
NAYARIT**

Por lo anteriormente expuesto y fundado solicito respetuosamente a ese Órgano de Fiscalización Superior, la revisión del Informe de Avance de Gestión Financiera correspondiente al trimestre Enero - Marzo de 2005, para que derivado de esta última el H. Congreso del Estado emita la resolución correspondiente.

ATENTAMENTE.

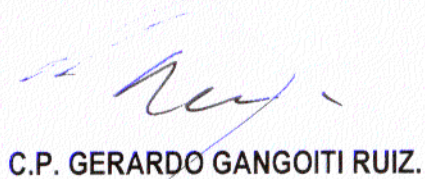
"SUFRAGIO EFECTIVO. NO REELECCIÓN".

EL GOBERNADOR CONSTITUCIONAL DEL ESTADO.



C.P. ANTONIO ECHEVARRÍA DOMÍNGUEZ.

EL SECRETARIO DE FINANZAS.



C.P. GERARDO GANGOITI RUIZ.

GOBIERNO DEL ESTADO DE NAYARIT

Notas al Estado de Origen y Aplicación de Fondos

Por el período que inicia el 01 de Enero y termina el 31 de Marzo de 2005

A/ DESCRIPCIÓN DE LA ENTIDAD

El Gobierno del Estado de Nayarit, de acuerdo a su Constitución Política, es republicano, popular y representativo, teniendo como base de su división territorial y organización política y administrativa el Municipio Libre.

El Estado de Nayarit se divide en 20 municipios, siendo Tepic la capital del Estado y en la que se encuentran asentados los Poderes Legislativo, Ejecutivo y Judicial. El Poder Ejecutivo, representado por el Gobernador del Estado, es nombrado por elección popular para un período constitucional de seis años, teniendo bajo su responsabilidad entre otras, la Administración Pública Estatal. La actual Administración entró en funciones el 19 de septiembre de 1999.

La Administración Pública Estatal de acuerdo a las disposiciones en vigor es centralizada y paraestatal; integrada por el Gobernador del Estado, nueve Secretarías de Despacho y la Procuraduría General de Justicia. La Administración Pública Paraestatal se conforma con los Organismos descentralizados, entidades de participación estatal, fondos y fideicomisos, creados para coadyuvar al cumplimiento de las atribuciones y programas inherentes a las Secretarías.

La Ley Orgánica del Poder Ejecutivo señala a la Secretaría de Finanzas como el órgano encargado de la administración financiera y tributaria de la Hacienda Pública del Estado, así como de los recursos humanos, materiales y económicos.

El gasto público estatal se basa en presupuestos anuales aprobados por la Cámara de Diputados mediante decreto. Para el ejercicio fiscal de 2005 el Presupuesto de Egresos fue aprobado en el Decreto No.8639, mismo que se publicó en el Periódico Oficial del Estado, el 22 de Diciembre de 2004.

B/ RESUMEN DE POLÍTICAS CONTABLES

El Estado de Origen y Aplicación de Fondos que se acompaña ha sido preparado de acuerdo a las políticas y a los sistemas de información contable y presupuestal utilizados por el Gobierno del Estado de Nayarit para la preparación de su información financiera intermedia, reconociendo los egresos en forma acumulativa cuando se conocen y los ingresos cuando se reciben, estas políticas en general son similares a las utilizadas por las Entidades Gubernamentales.

Las principales políticas contables utilizadas por el Gobierno del Estado de Nayarit se detallan a continuación:

1. Los ingresos se reconocen cuando se reciben, incluyendo los provenientes del Gobierno Federal por concepto de participaciones y los fondos federales que le corresponden al Estado de acuerdo a la Ley de Coordinación Fiscal Federal, al Convenio de Colaboración Administrativa y a los derivados de otros acuerdos celebrados con el mismo Gobierno Federal, sus Dependencias y otras Instancias.
2. El registro presupuestal y contable de los egresos se realiza cuando se conoce y efectúa la erogación correspondiente, con excepción de los anticipos para gastos, los cuales se afectan en forma definitiva en el ejercicio presupuestal que se comprueban.
3. Los gastos de capital (construcción de obras y adquisición de bienes inmuebles y muebles) se consideran como partida de egreso presupuestal por el importe de las erogaciones totales en el período y ejercicio en que se realizan.
4. Los recursos federales recibidos por concepto de Fondos de Aportaciones (Ramo 33) se transfieren a las diferentes entidades (Municipios, Organismos Descentralizados, programas, etc.) de acuerdo a la normatividad aplicable, presentándose en el Estado de Origen y Aplicación de Fondos básicamente en los renglones de Transferencias Federales y Transferencias a Municipios.
5. Las operaciones que muestra el Estado de Origen y Aplicación de Fondos, se clasifican en términos generales a lo establecido en la Ley de Ingresos, el Decreto de Presupuesto de Egresos, la Ley de Presupuestación, Contabilidad y

Gasto Público de la Administración del Gobierno del Estado de Nayarit y otras disposiciones reglamentarias que le son aplicables.

C/ PREVISIÓN DE INGRESOS ESTATALES

Los ingresos recaudados durante el primer trimestre del ejercicio fiscal 2005 ascendieron a \$144'439,863.90, importe que fue superior en \$ 43'736,718.35 a la previsión de ingresos para este mismo período de \$ 100'703,145.55

D/ CONVENIO DE ADHESIÓN AL SISTEMA NACIONAL DE COORDINACIÓN FISCAL Y CONVENIO DE COLABORACIÓN ADMINISTRATIVA EN MATERIA FISCAL FEDERAL.

El Gobierno del Estado de Nayarit está adherido al Sistema Nacional de Coordinación Fiscal de la Federación, mediante convenio que entró en vigor el 22 de diciembre de 1979.

Con motivo de esta adhesión, el Estado de Nayarit al igual que otras Entidades del País, participa en los ingresos federales de acuerdo a los porcentajes y modalidades establecidas en la Ley de Coordinación Fiscal.

De acuerdo con la Ley de Coordinación Fiscal, el Estado de Nayarit participa en el Fondo General de Participaciones, en el Fondo de Fomento Municipal y en la Recaudación de Impuestos Especiales Sobre Producción y Servicios; adicionalmente, de acuerdo al artículo 2º de la referida Ley, se percibe el 100% de la recaudación en la Entidad del Impuesto Sobre Tenencia o Uso de Vehículos y del Impuesto Sobre Automóviles Nuevos.

Los ingresos por colaboración administrativa corresponden a los percibidos por el Gobierno del Estado de Nayarit de acuerdo al Convenio de Colaboración Administrativa en materia Fiscal Federal vigente, por ejercer funciones operativas de administración en determinados ingresos federales, tales como impuesto al valor agregado; sobre la renta; al activo; especial sobre producción y servicios; etc.

E/ OTRAS APLICACIONES

Este rubro muestra el movimiento neto de otras cuentas deudoras y acreedoras de activos, pasivos y patrimonio, durante el período de tres meses terminado el 31 de Marzo del año 2005, integrándose de la siguiente forma:

Aumento en cuentas deudoras			
Préstamos a Empleados	\$	921,221.59	
Deudores Diversos		11,818,079.23	
Préstamos a Ayuntamientos	(2,766,501.98)	
Documentos por Cobrar		144,847.54	
Crédito al salario		28,420.81	
Otras Cuentas por Cobrar	(17,336,696.65)	
Anticipos a Proveedores	(404,192.60)	
Anticipos para Obras	(18,544,734.24)	
Anticipos Programas Estatales		5,602,968.00	
Bienes Inmuebles		9,149,000.00	
Muebles y Enseres		38,090,800.74	
Maq. Mob. y Equipo de Transporte		27,892,412.94	
Gastos Anticipados	(170,405.51)	\$ 54,425,219.87
(-) Disminución en cuentas acreedoras			
Impuestos por pagar	(\$	12,631,760.18)	
Proveedores	(14,212,680.10)	
Acreedores Diversos	(84,884,581.78)	
Retenciones y Aportaciones de Nómina		9,970,287.59	
Retenciones por pagar	(1,667.00)	
Fianzas y Depósitos		191,685.00	
Créditos Bancarios	(4,566,800.31)	
Patrimonio		75,132,213.68	
Incremento a la Hda. Pública año inm. anterior	(3,940,574.11)	
Incremento a la Hda. Pública años anteriores		100,629.41	(34,843,247.80)
Total			\$ 89,268,467.67

En este apartado es importante enfatizar que la variación de \$ 75,132,213.68 que refleja la Cuenta de Patrimonio con respecto al saldo del 31 de Diciembre de 2004, se debe al registro efectuado en el presente trimestre, de las adquisiciones de Activo Fijo correspondientes a los años de 1999 a 2002.

F/ PARTICIPACIONES A MUNICIPIOS

De acuerdo a la Ley de Coordinación Fiscal, a los Municipios les corresponde el 20% del monto asignado al Gobierno del Estado del Fondo General de Participaciones, del Impuesto sobre Tenencia o Uso de Vehículos, de la recaudación del Impuesto Especial sobre Producción y Servicios e Impuesto Sobre Automóviles Nuevos.

Actualmente el Gobierno del Estado transfiere a los Ayuntamientos el 22.5% del monto total que se recibe del Fondo General de Participaciones.

Por otra parte, el Gobierno del Estado recibe de la Federación un Fondo de Fomento Municipal, proveniente de la recaudación participable, para su distribución al 100% entre los Municipios del Estado.

G/ DISPONIBILIDAD AL 31 DE MARZO DE 2005 EN BANCOS, INVERSIONES Y FONDOS FIJOS

Construcción del Nuevo Centro de Rehabilitación Social	\$	392,617.15
Convenio con la Comisión Nacional del Deporte		330,743.48
Fondos de Aportaciones Federales para Entidades Federativas y Municipios (Ramo 33)		202,934,411.25
Modernización del Registro Civil		5,142.77
Obra Canales de Riego		495,895.59
Programa de Apoyo para Infraestructura Cultural de los Estados		3,410.99
Programa de Concertación de Obra Pública		1,445,492.27
Programa de Promoción y Desarrollo Turístico		70,458.23
Programa de Protección Civil		3,072.66
Universidad Autónoma de Nayarit		14,945.59
Vigilancia de Zona Federal Marítimo Terrestre		2,884,710.40
Recursos para apoyo a la comercialización de maíz y arroz		4,752.31
Programa de Apoyos para el Fortalecimiento de las Entidades Federativas (PAFEF, Ramo 39)		66,538,277.58
Fideicomiso para la Infraestructura en los Estados (FIES)		122,285,085.63
Infraestructura Educativa Nivel Medio Superior		22,119,764.82
Recuperación de cuotas para alimentación de reos del fuero federal (Socorro de Ley)		619,356.43
Programa Agua Potable, Alcantarillado y Saneamiento en Zonas Urbanas (APAZU)		38,328.21
Crédito Apoyo a la Cultura 2005		1,210,000.00
Centro de Desarrollo Infantil (CENDI) 2005		3,333,332.00
Equipo de Lectura Óptica (SEP)		555,450.00
Otros recursos comprometidos		33,620,644.14
Recursos de disponibilidad inmediata		235,399,118.72
Fondos Fijos		1,334,927.55
TOTAL:	\$	<u>695,639,937.77</u>

H/ PREVISIÓN SOCIAL


Las aportaciones que el Gobierno del Estado hace por concepto de Previsión Social, se presentan en el rubro de Remuneraciones al Personal y corresponden principalmente a los siguientes conceptos:

- Atención médica a trabajadores del Estado que conforman la plantilla del personal vigente y jubilado (ISSSTE).
- Aportaciones al Fondo de Pensiones de los trabajadores.


- Aportaciones al Sistema de Ahorro para el Retiro (SAR).
- Pago a Pensionados y Jubilados con anterioridad de la entrada en vigor de la Ley de Pensiones para los trabajadores al Servicio del Estado.
- Seguro de Vida a favor de los beneficiarios del personal sindicalizado de la burocracia estatal.



C.P. GERARDO GANGOITYRUIZ
Secretario de Finanzas




C.P. JOSÉ MORALES RAMÍREZ
Subsecretario de Finanzas




C.P. RICARDO GÓMEZ JIMÉNEZ
Director General de Tesorería



C. CARLOS FLORES MENDOZA
Director General de Ingresos



C.P. GILBERTO LLANOS DUARTE
Director General de Administración



C.P. SERGIO ARMANDO VILLASEÑOR ESPAÑA
Director de Contabilidad