



**Cuenta Pública 2004  
e Informe de Avance de  
Gestión Financiera  
Octubre – Diciembre  
de 2004**

**Tomo 1 de 16**

---




PODER EJECUTIVO  
NAYARIT  
SECRETARIA GENERAL DE GOBIERNO

Oficio No. 163/2005 .

Tepic, Nayarit, 14 de Febrero de 2005.

**MAESTRO ANDRÉS GARCÍA TORRES  
AUDITOR GENERAL DEL ORGANO DE  
FISCALIZACIÓN SUPERIOR DEL ESTADO  
P R E S E N T E**



Por este conducto remito a Usted un ejemplar de la Cuenta Pública 2004 y del Informe de Avance de Gestión Financiera de la Hacienda Estatal por el período comprendido del 1º de Octubre al 31 de Diciembre de 2004, correspondiente al Cuarto Trimestre del Ejercicio Fiscal 2004.

Sin otro particular, aprovecho la ocasión para enviarle un cordial saludo.

**A T E N T A M E N T E  
“SUFRAGIO EFECTIVO. NO REELECCIÓN”.  
EL SECRETARIO GENERAL DE GOBIERNO.**

**LIC. ADAN MEZA BARAJAS**



Oficio No. SF-209/2005

Tepic, Nayarit, 14 de Febrero de 2005.

**LIC. ADAN MEZA BARAJAS**  
**SECRETARIO GENERAL DE GOBIERNO**  
**PRESENTE.**

Por medio del presente, remito a Usted Cuenta Pública 2004 y el Informe de Avance de Gestión Financiera de la Hacienda Estatal del período comprendido del 1° de octubre al 31 de diciembre de 2004, correspondiente al Cuarto Trimestre del Ejercicio Fiscal 2004, para que por su amable conducto se ponga a consideración del Órgano de Fiscalización Superior del Estado.

Sin otro particular, me es grato enviarle un cordial saludo.

**ATENTAMENTE,**  
**“SUFRAGIO EFECTIVO. NO REELECCIÓN”.**

  
**C.P. GERARDO GANGOITI RUIZ**  
**SECRETARIO DE FINANZAS**



**CUENTA PÚBLICA 2004  
E  
INFORME DE AVANCE DE GESTIÓN FINANCIERA  
OCTUBRE-DICIEMBRE 2004**

# I N D I C E

## **TOMO 1**

GOBIERNO DEL ESTADO DE NAYARIT:

INGRESOS

EGRESOS

ESTADOS FINANCIEROS

BALANCE GENERAL AL 31 DE DICIEMBRE DE 2004

ESTADO DE INGRESOS Y EGRESOS DEL 01 DE OCTUBRE AL 31 DE DICIEMBRE DE 2004

ESTADO DE INGRESOS Y EGRESOS DEL 01 DE ENERO AL 31 DE DICIEMBRE DE 2004

ESTADO DE ORIGEN Y APLICACIÓN DE FONDOS DEL 01 DE OCTUBRE AL 31 DE DICIEMBRE DE 2004

ESTADO DE ORIGEN Y APLICACIÓN DE FONDOS DEL 01 DE ENERO AL 31 DE DICIEMBRE DE 2004

BALANZA DE COMPROBACIÓN

DEUDA PÚBLICA

ESTADOS FINANCIEROS CONSOLIDADOS GENERAL

BALANCE GENERAL AL 31 DE DICIEMBRE DE 2004

ESTADO DE INGRESOS Y EGRESOS DEL 01 DE OCTUBRE AL 31 DE DICIEMBRE DE 2004

ESTADO DE INGRESOS Y EGRESOS DEL 01 DE ENERO AL 31 DE DICIEMBRE DE 2004

ESTADO DE ORIGEN Y APLICACIÓN DE FONDOS DEL 01 DE OCTUBRE AL 31 DE DICIEMBRE DE 2004

ESTADO DE ORIGEN Y APLICACIÓN DE FONDOS DEL 01 DE ENERO AL 31 DE DICIEMBRE DE 2004

ESTADOS FINANCIEROS CONSOLIDADOS DE ENTIDADES PARAESTATALES

BALANCE GENERAL AL 31 DE DICIEMBRE DE 2004

ESTADO DE INGRESOS Y EGRESOS DEL 01 DE OCTUBRE AL 31 DE DICIEMBRE DE 2004

ESTADO DE INGRESOS Y EGRESOS DEL 01 DE ENERO AL 31 DE DICIEMBRE DE 2004

ESTADO DE ORIGEN Y APLICACIÓN DE FONDOS DEL 01 DE OCTUBRE AL 31 DE DICIEMBRE DE 2004

ESTADO DE ORIGEN Y APLICACIÓN DE FONDOS DEL 01 DE ENERO AL 31 DE DICIEMBRE DE 2004

CUADRO COMPARATIVO DE SUBSIDIOS

NOTAS AL ESTADO DE ORIGEN Y APLICACIÓN DE FONDOS

CONCILIACIONES BANCARIAS

## **TOMO 2**

RELACIÓN DE INFORMACIÓN DE ENTIDADES PARAESTATALES:

001 CONSEJO ESTATAL PARA LA CULTURA Y LAS ARTES DE NAYARIT

002 INSTITUTO DE CAPACITACIÓN PARA EL TRABAJO DEL ESTADO DE NAYARIT

004 COLEGIO DE EDUCACIÓN PROFESIONAL TÉCNICA DEL ESTADO DE NAYARIT

## **TOMO 3**

005 UNIVERSIDAD TECNOLÓGICA DE NAYARIT

006 FIDEICOMISO DEL FONDO MIXTO PARA LA CIENCIA Y LA TECNOLOGÍA

007 CONSEJO ESTATAL DE CIENCIA Y TECNOLOGÍA DEL ESTADO DE NAYARIT

008 COMITÉ DE PLANEACIÓN PARA EL DESARROLLO DEL ESTADO DE NAYARIT

009 INSTITUTO NAYARITA PARA EL DESARROLLO SUSTENTABLE

010 COMISIÓN PARA LA RECUPERACIÓN DE LA CARTERA VENCIDA RURAL DEL ESTADO DE NAYARIT

## **TOMO 4**

011 INSTITUTO PROMOTOR DE VIVIENDA DEL ESTADO DE NAYARIT

**TOMO 5**

- 012 SISTEMA PARA EL DESARROLLO INTEGRAL DE LA FAMILIA
- 014 PATRONATO DEL TEATRO DEL PUEBLO
- 015 CONSEJO ESTATAL CONTRA LAS ADICCIONES
- 016 COMISIÓN ESTATAL DE CONCILIACIÓN Y ARBITRAJE MÉDICO PARA EL ESTADO DE NAYARIT

**TOMO 6**

- 017 INSTITUTO NAYARITA DEL DEPORTE Y LA JUVENTUD
- 018 FIDEICOMISO FONDO DE SEGURIDAD PÚBLICA.
- 019 COMISIÓN ESTATAL DE AGUA POTABLE Y ALCANTARILLADO
- 020 INSTITUTO NAYARITA PARA LA EDUCACIÓN DE LOS ADULTOS
- 022 SECRETARIA DE SALUD

**TOMO 7**

- 022 SECRETARIA DE SALUD

**TOMO 8**

- 023 FIDEICOMISO DE PROMOCIÓN TURÍSTICA.

**TOMO 9**

- 024 UNIVERSIDAD TECNOLÓGICA DE LA COSTA
- 025 SERVICIOS DE EDUCACIÓN PÚBLICA EN EL ESTADO DE NAYARIT

**TOMO 10**

- 025 SERVICIOS DE EDUCACIÓN PÚBLICA EN EL ESTADO DE NAYARIT
- 026 UNIVERSIDAD PEDAGÓGICA NACIONAL
- 027 FONDO DE FOMENTO INDUSTRIAL DEL ESTADO DE NAYARIT

**TOMO 11**

- 028 FONDO DE INVERSIÓN Y REINVERSIÓN PARA LA CREACIÓN DE EMPRESAS SOC. EN EL EDO. DE NAY.
- 031 ESCUELA NORMAL SUPERIOR DE NAYARIT
- 032 PATRONATO ADMINISTRADOR DEL IMPUESTO ADICIONAL DESTINADO A LA UNIVERSIDAD AUTÓNOMA DE NAYARIT.
- 033 FONDO DE DESASTRES DEL ESTADO DE NAYARIT
- 034 DIRECCIÓN GENERAL DEL FONDO DE PENSIONES
- 035 FIDEICOMISO PARA EL DESARROLLO DE LA REGIÓN CENTRO-OCCIDENTE
- 036 FIDEICOMISO ESCUELAS DE CALIDAD DEL ESTADO DE NAYARIT

**TOMO 12**

- 037 FONDO DE VIVIENDA PARA EL MAGISTERIO DEL ESTADO DE NAYARIT.
- 043 PROGRAMA NACIONAL DE BECAS PARA ESTUDIOS SUPERIORES (PRONABES-NAYARIT)
- 044 FIDEICOMISO PARA EL DESARROLLO DE LA PESCA DE ALTAMAR DEL ESTADO DE NAYARIT

- 045 FIDEICOMISO PARA EL DESARROLLO DE LA PESCA RIBEREÑA Y AGUAS CONTINENTALES DEL ESTADO DE NAYARIT
- 046 FIDEICOMISO DEL FONDO DE FOMENTO AGROPECUARIO DEL ESTADO DE NAYARIT
- 047 FIDEICOMISO CIUDAD INDUSTRIAL NAYARITA

**TOMO 13**

- 048 FIDEICOMISO BAHÍA DE BANDERAS

**TOMO 14**

- 049 FONDO DE GARANTÍA PARA LA PEQUEÑA EMPRESA TURÍSTICA DEL ESTADO DE NAYARIT
- 050 CENTRAL DE MAQUINARIA AGROPECUARIA DEL ESTADO DE NAYARIT
- 051 FONDO DE FOMENTO A LAS ACTIVIDADES ECONÓMICAS Y PRODUCTIVAS EN EL ESTADO DE NAYARIT
- 052 FIDEICOMISO DE IMPLANTES COCLEARES
- 053 CENTRAL DE MAQUINARIA CAMPESINA DE LA ZONA SUR DE NAYARIT
- 054 CONSEJO NAYARITA DEL CAFÉ
- 055 BENEFICENCIA PÚBLICA DEL ESTADO DE NAYARIT

**TOMO 15**

- 056 FONDO DE GARANTÍA Y RECONVERSIÓN PRODUCTIVA RURAL DEL ESTADO DE NAYARIT.
- 058 FONDO DE GARANTÍA LÍQUIDA Y/O CONTINGENCIA DEL ESTADO DE NAYARIT
- 060 COMITÉ ESTATAL DE SANIDAD VEGETAL DE NAYARIT
- 061 FUNDACIÓN PRODUCE NAYARIT, A.C.

**TOMO 16**

- 062 UNIVERSIDAD TECNOLÓGICA DE BAHÍA DE BANDERAS
- 063 COMITÉ ESTATAL PARA EL FOMENTO Y PROTECCIÓN PECUARIA DE NAYARIT, S.C.
- 064 COMITÉ ESTATAL DE SANIDAD ACUÍCOLA DEL ESTADO DE NAYARIT, A.C.
- 065 INSTITUTO PARA LA MUJER NAYARITA
- 068 NUEVO VALLARTA, S.A.



**PODER EJECUTIVO  
NAYARIT**

Tepic, Nay., febrero 14 de 2005.

**MTRO. ANDRÉS GARCÍA TORRES  
AUDITOR GENERAL DEL ÓRGANO DE FISCALIZACIÓN  
SUPERIOR DEL ESTADO DE NAYARIT.  
P R E S E N T E**

Con fundamento en los Artículos 47 fracción XXVI, 69 fracción V inciso A y 121 de la Constitución Política del Estado Libre y Soberano de Nayarit y lo establecido en los Artículos 34 y 38 de la Ley del Órgano de Fiscalización Superior del Estado, me permito someter a su consideración, la Cuenta Pública del Ejercicio Fiscal 2004 así como el Informe de Avance de Gestión Financiera correspondiente al trimestre Octubre – Diciembre de 2004.

En ejercicio a la obligación establecida en nuestra Constitución y para efecto de que ese Órgano de Fiscalización pueda realizar el desglose y comprobación de la política de Ingresos y Gasto Público, adjunto a la presente iniciativa, los Estados Financieros y el soporte respectivo, mediante los cuales se precisa tanto el Origen como la Aplicación de Fondos, conforme a la siguiente:

### **EXPOSICIÓN DE MOTIVOS**

Para financiar el Gasto Público de los diferentes programas, el Estado percibió recursos durante el cuarto trimestre por la cantidad de \$ 2,353,022,899.29 (dos mil trescientos cincuenta y tres millones veintidos mil ochocientos noventa y nueve pesos 29/100 m. n.), que se muestran a continuación:





**PODER EJECUTIVO  
NAYARIT**

**INGRESOS**

CONCEPTO	PARCIAL	OCT-DIC	%
<b>ESTATALES</b>		\$ 144,395,289.34	6.14%
Impuestos	\$ 42,908,373.91		
Derechos	15,893,601.83		
Productos	17,354,019.97		
Aprovechamientos	2,188,325.71		
Impuestos Municipales Coordinados	1,111,972.24		
Otros Ingresos	64,938,995.68		
<b>FEDERALES</b>		2,208,627,609.95	93.86%
Participaciones Federales	\$ 596,821,176.59		
Programa de Apoyos para el Fortalecimiento de las Entidades Federativas (Ramo 39)	119,654,393.15		
Aportaciones Federales para Entidades Federativas y Municipios (Ramo 33)	1,203,574,217.37		
Transferencias	118,336,330.17		
Convenios Federales	22,472,700.27		
Recursos Federales Diversos	147,768,792.40		
<b>TOTAL</b>		<b>\$ 2,353,022,899.29</b>	<b>100.00%</b>

El propósito central de la política de ingresos consiste en fortalecer la capacidad financiera del gobierno para garantizar el cumplimiento de los objetivos y metas del Plan Estatal de Desarrollo 2000-2005.

En términos generales son dos las fuentes de ingresos públicos de la Hacienda Estatal:

- 1). Ingresos propios del Gobierno del Estado, y 2). Ingresos que provienen de la Federación.



## PODER EJECUTIVO NAYARIT

### Ingresos Estatales

Los ingresos propios están integrados por los impuestos que aprueba el Congreso del Estado, por los derechos que el Gobierno cobra a cambio de los servicios que presta, por los productos derivados de la explotación de bienes y recursos públicos, así como por los aprovechamientos que se reciben por concepto de multas y gastos de ejecución.

Los Ingresos por Productos se integran principalmente por el cobro de peajes por el tránsito de vehículos en la autopista Tepic - Crucero de San Blas, con importe de \$ 10,408,825.71 (diez millones cuatrocientos ocho mil ochocientos veinticinco pesos 71/100 m. n.) que representa un 0.44% de los ingresos totales que percibe el Estado.

En este mismo grupo, resalta un importe de \$ 2,329,441.91 (dos millones trescientos veintinueve mil cuatrocientos cuarenta y un pesos 91/100 m. n.) en el renglón de otros productos, cantidad obtenida en el mes de Diciembre por concepto de intereses generados por el monto retenido por BANOBRAS en calidad de garantía del Crédito concedido en Febrero de 2004, en tanto se formalizaba el cambio de la fuente de pago del préstamo, como fue comentado en el Informe de Avance de Gestión Financiera anterior.



**PODER EJECUTIVO  
NAYARIT**

En el grupo de Otros Ingresos se aprecian los siguientes conceptos:

CONCEPTO	OCT-DIC	%
Reintegro de recursos no utilizados en ejercicios anteriores	\$ 41,694.43	0.07%
Otros Ingresos por Conceptos Diversos	64,894,857.13	99.93%
Daños a bienes del Estado	2,444.12	0.00%
<b>TOTAL</b>	<b>\$ 64,938,995.68</b>	<b>100.00%</b>

Dentro de esta agrupación destacan los ingresos percibidos por el Depósito que efectuó el Fideicomiso Bahía de Banderas por importe de \$ 50,000,000.00 (cincuenta millones de pesos 00/100 m. n.) correspondiente al Reintegro de Capital aportado por el Gobierno del Estado en su carácter de Fideicomitente.

Así mismo, en este grupo se registró en el presente trimestre la cantidad de \$ 14,774,565.33 (catorce millones setecientos setenta y cuatro mil quinientos sesenta y cinco pesos 33/100 m. n.) que corresponde al complemento recibido de BANOBRAS, S.N.C., del resarcimiento en los ingresos netos que efectuó el Gobierno Federal por conducto de la Secretaría de Comunicaciones y Transportes por la reducción de la vigencia de la Concesión de la Autopista Tepic – Entronque Crucero de San Blas, de 20 años a 16 años, 11 meses, plazo que concluirá el próximo 31 de Enero de 2005.

Cabe hacer mención que los recursos totales que recibió el Estado en el 2004 por este resarcimiento, independientemente de los intereses que se citaron en el apartado anterior, ascendieron a la cantidad de \$ 156,209,132.18 (ciento cincuenta y seis millones doscientos nueve mil ciento treinta y dos pesos 18/100 m. n.) como se citó anticipadamente en el Informe



## PODER EJECUTIVO NAYARIT

de Avance de Gestión Financiera anterior, importes que fueron registrados de la siguiente manera:

Trimestre Julio – Septiembre	\$ 75,990,266.85
Trimestre Octubre – Diciembre	<u>80,218,865.33</u>
Suma:	<u>\$ 156,209,132.18</u>

Con respecto a esta misma cifra se puede precisar que en este grupo de Otros Ingresos Estatales se contabilizó un monto de \$ 90,764,832.18 (noventa millones setecientos sesenta y cuatro mil ochocientos treinta y dos pesos 18/100 m. n.) en tanto que el resto por \$ 65,444,300.00 (sesenta y cinco millones cuatrocientos cuarenta y cuatro mil trescientos pesos 00/100 m. n.) fue abonado al Activo Fijo para disminuir el valor de los Bienes del Estado que se encontraban registrados en la cuenta denominada Inversión Carretera.

### Ingresos Federales

La distribución de las Participaciones Federales que recibe el Estado, está regulada por la Ley de Coordinación Fiscal Federal y se determina en función de la recaudación federal participable que lleva a cabo la Secretaría de Hacienda y Crédito Público, fundamentalmente del Impuesto Sobre la Renta, el Impuesto al Valor Agregado, entre otros.



## PODER EJECUTIVO NAYARIT

### Participaciones Federales

Por concepto de Participaciones Federales el Gobierno del Estado recibió la cantidad de \$ 596,821,176.59 (quinientos noventa y seis millones ochocientos veintin mil ciento setenta y seis pesos 59/100 m. n.) con el detalle siguiente:

CONCEPTO	OCT-DIC	%
Participaciones por Fondo General	\$ 509,960,382.84	85.45%
Fondo de Fomento Municipal	57,250,167.00	9.59%
Impuesto Sobre Tenencia o Uso de Vehículos	5,895,268.49	0.99%
Impuesto Especial Sobre Producción y Servicios	12,900,783.00	2.16%
Impuesto Sobre Automóviles Nuevos	4,768,169.00	0.80%
Incentivos por Coordinación Fiscal	5,625,087.01	0.94%
Vigilancia y Administración de la Zona Federal Marítimo - Terrestre	421,319.25	0.07%
<b>TOTAL</b>	<b>\$ 596,821,176.59</b>	<b>100.00%</b>

### Incentivos por Coordinación Fiscal

Dentro del Sistema Nacional de Coordinación Fiscal, la colaboración administrativa entre los tres niveles de gobierno ha sido un elemento estratégico; un ejemplo de ello es el Convenio de Colaboración Administrativa en Materia Fiscal Federal, ordenamiento que establece atribuciones al Gobierno del Estado en materia de Administración Tributaria respecto a la realización de actos de fiscalización y administración de los impuestos federales coordinados.



**PODER EJECUTIVO  
NAYARIT**

Derivado de ese Convenio durante el presente trimestre correspondió al Estado por concepto de incentivos la cantidad de \$ 5,625,087.01 (cinco millones seiscientos veinticinco mil ochenta y siete pesos 01/100 m. n.) integrados de la siguiente forma:

CONCEPTO	OCT-DIC	%
Derecho de Zona Federal Marítimo Terrestre	\$ 842,638.41	14.98%
Multas Administrativas Federales No Fiscales	288,180.06	5.12%
Multas Federales Fiscales (Verificación del Padrón)	12,945.00	0.23%
Honorarios por Notificación (Padrón)	1,320.00	0.02%
Impuesto al Valor Agregado	440,628.00	7.84%
Impuesto Sobre la Renta	314,320.00	5.59%
Multas por proceso de fiscalización	142,441.00	2.53%
Honorarios por Proceso de fiscalización	40.00	0.00%
Vigilancia de Obligaciones	378,991.01	6.74%
Gastos de Ejecución	73,205.00	1.30%
Honorarios por Notificación	25,455.00	0.45%
Recargos por parcialidades y mora	78,977.00	1.40%
Honorarios por multas federales no fiscales	150.00	0.00%
Gastos de Ejecución por multas federales no fiscales	3,276.53	0.06%
Incentivos Programa de Vigilancia	21,371.00	0.38%
Incentivos Económicos Régimen Intermedio	184,414.00	3.28%
Incentivos Económicos Régimen de Pequeños Contribuyentes	2,640,632.00	46.95%
Incentivos Fiscalización Concurrente	176,103.00	3.13%
<b>TOTAL</b>	<b>\$ 5,625,087.01</b>	<b>100.00%</b>



## PODER EJECUTIVO NAYARIT

### Programa de Apoyos para el Fortalecimiento de las Entidades Federativas (PAFEF, Ramo 39)

Durante el presente trimestre se recibió la cantidad de \$ 119,654,393.15 (ciento diecinueve millones seiscientos cincuenta y cuatro mil trescientos noventa y tres pesos 15/100 m. n.), importe en el cual se encuentra integrada la cifra de \$ 76,422,032.00 (setenta y seis millones cuatrocientos veintidos mil treinta y dos pesos 00/100 m. n.) que corresponde a los recursos enviados por la Tesorería de la Federación como Subsidio Excepcional para fortalecer las Finanzas Estatales.

### Aportaciones Federales para Entidades Federativas y Municipios (Ramo 33)

Las Aportaciones Federales para Entidades Federativas y Municipios a que hace referencia el Capítulo V de la Ley de Coordinación Fiscal Federal en vigor, importan \$ 1,203,574,217.37 (un mil doscientos tres millones quinientos setenta y cuatro mil doscientos diecisiete pesos 37/100 m. n.) con el detalle siguiente:

CONCEPTO	OCT-DIC	%
Fondo de Aportaciones para la Educación Básica y Normal	\$ 890,972,639.44	74.03%
Fondo de Aportaciones para los Servicios de Salud	171,706,074.50	14.26%
Fondo de Aportaciones para la Infraestructura Social	20,042,749.70	1.67%
Fondo de Aportaciones para el Fortalecimiento de los Municipios	54,793,027.61	4.55%
Fondo de Aportaciones Múltiples	47,757,056.02	3.97%
Fondo de Aportaciones para la Educación Tecnológica y de Adultos	13,667,316.84	1.13%
Fondo de Aportaciones para la Seguridad Pública	4,635,353.26	0.39%
<b>TOTAL</b>	<b>\$ 1,203,574,217.37</b>	<b>100.00%</b>



## PODER EJECUTIVO NAYARIT

El aumento significativo que refleja este grupo con respecto a los ingresos del trimestre anterior se debe en gran medida a la recepción de recursos para el pago de la Gratificación Anual de fin de año (Aguinaldo), así como al registro realizado en el mes de Noviembre del Impuesto Sobre la Renta del Ejercicio 2003, enterado en el mes de Marzo de 2004, por un total de \$ 223,242,933.00 (doscientos veintitres millones doscientos cuarenta y dos mil novecientos treinta y tres pesos 00/100 m. n.), importe que se integra de la siguiente manera:

Servicios de Educación Pública del Estado de Nayarit	\$ 203,249,860.00
Servicios de Salud de Nayarit	19,534,746.00
Colegio de Educación Profesional Técnica del Estado de Nayarit	<u>458,327.00</u>
Total:	<u>\$ 223,242,933.00</u>

En el caso del Fondo de Aportaciones para los Servicios de Salud, durante este período se registró además la cantidad de \$ 1,470,626.75 ( un millón cuatrocientos setenta mil seiscientos veintiseis pesos 75/100 m. n.), monto que pertenece a Retenciones pagadas directamente por Oficinas Centrales de la Secretaría de Salud correspondientes al último trimestre de 2003, cuya documentación fue recibida en el Ejercicio 2004.





## PODER EJECUTIVO NAYARIT

### Transferencias

Se recibieron Recursos Federales por un importe de \$ 118,336,330.17 (ciento dieciocho millones trescientos treinta y seis mil trescientos treinta pesos 17/100 m. n.), con la siguiente distribución:

CONCEPTO	OCT-DIC	%
Subsidios Federales para la Universidad Autónoma de Nayarit	\$ 117,204,627.13	99.04%
Recuperación de cuotas para alimentación de reos del fuero federal (Socorro de Ley)	1,131,703.04	0.96%
<b>TOTAL</b>	<b>\$ 118,336,330.17</b>	<b>100.00%</b>

### Convenios Federales

Independientemente de los rendimientos financieros que quedaron registrados en las cuentas donde se manejan los Ingresos Federales por concepto de ZOFEMAT, PAFEF (Ramo 39), Ramo 33 y Transferencias, cuyos resultados del trimestre se mostraron en los cuadros anteriores, recibimos Recursos e Intereses por Convenios Federales por un total de \$ 22,472,700.27 (veintidos millones cuatrocientos setenta y dos mil setecientos pesos 27/100 m. n.).

En dicha recepción de recursos destaca la cantidad de \$ 16,523,000.00 (dieciséis millones quinientos veintitres mil pesos 00/100 m. n.) que corresponde a la transferencia que el Ejecutivo Federal realizó al Estado, en base al Convenio de Colaboración para el Mantenimiento y Rehabilitación de Espacios Educativos firmado con la Secretaría de



**PODER EJECUTIVO  
NAYARIT**

Educación Pública a través del Comité Administrador del Programa Federal de Construcción de Escuelas (CAPFCE).

También sobresale el importe de \$ 8,000,000.00 (ocho millones de pesos 00/100 m. n.) que se refiere a la remesa del Gobierno Federal para la Construcción de un nuevo Centro de Desarrollo Infantil (CENDI) en la capital del Estado.

Las cifras negativas se deben a la provisión del reintegro de recursos no ejercidos durante el Ejercicio 2004 y rendimientos generados para la Comisión Nacional del Agua (CNA) y Secretaría de Turismo.

CONCEPTO	OCT-DIC	%
Intereses del Programa de Protección Civil	\$ 0.17	0.00%
Intereses del Programa de Apoyo a la Infraestructura Cultural de los Estados (PAICE)	0.09	0.00%
Intereses del Programa para la puesta en marcha del Nuevo CERESO	9.92	0.00%
Convenio con la Comisión Nacional del Agua (CNA Rural)	699,376.00	3.11%
Convenio del Programa APAZU con la Comisión Nacional del Agua	(4,566,179.02)	-20.32%
Convenio de Agua Limpia con la Comisión Nacional del Agua	(24,114.26)	-0.11%
Intereses del Convenio CNA Rural	10.47	0.00%
Intereses del Programa APAZU (Agua Potable, Alcantarillado y Saneamiento en Zonas Urbanas)	(49,654.00)	-0.22%
Intereses del Programa Agua Limpia	(6.94)	0.00%
Recursos CAPFCE (Comité Administrador del Programa Federal de Construcción de Escuelas)	16,523,000.00	73.53%
Intereses de Recursos CAPFCE (Comité Administrador del Programa Federal de Construcción de Escuelas)	193,611.40	0.86%
Convenio de Reasignación de Recursos en materia de Desarrollo Turístico	(219,547.20)	-0.98%
Intereses de Recursos del Sector Turismo	(29,814.55)	-0.13%
Intereses del Fondo de Desarrollo Institucional Municipal celebrado con SEDESOL	2.28	0.00%
Intereses del Convenio de Infraestructura Deportiva con la Comisión Nacional del Deporte (CONADE)	8.37	0.00%
Intereses del Programa de Empleo Temporal con SAGARPA	23.88	0.00%
Intereses del Programa de Apoyo a la Micro, Pequeña y Mediana Empresas (MPYMES)	29.16	0.00%
Programa para la Prevención y Atención a la Violencia Familiar, Sexual y Contra las Mujeres (Secretaría de Salud)	1,200,000.00	5.34%
Recursos para el Centro de Desarrollo Infantil (CENDI)	8,000,000.00	35.60%
Intereses de Recursos del Centro de Desarrollo Infantil (CENDI)	45,808.92	0.20%
Recursos para CECA (Consejo Estatal Contra las Adicciones)	700,000.00	3.12%
Intereses de Recursos CECA (Consejo Estatal Contra las Adicciones)	135.58	0.00%
<b>TOTAL</b>	<b>\$ 22,472,700.27</b>	<b>100.00%</b>



## PODER EJECUTIVO NAYARIT

### Recursos Federales Diversos

Adicionalmente a los recursos detallados en la agrupación anterior, se obtuvieron los siguientes ingresos de origen federal por una cantidad de \$ 147,768,792.40 (ciento cuarenta y siete millones setecientos sesenta y ocho mil setecientos noventa y dos pesos 40/100 m. n.), como se aprecia a continuación:

CONCEPTO	OCT-DIC	%
Fideicomiso para la Infraestructura en los Estados (FIES)	\$ 145,492,841.00	98.46%
Intereses del Fideicomiso para la Infraestructura en los Estados (FIES)	1,522,570.93	1.03%
Intereses del Fondo de Atención a la Población Rural Afectada por las Contingencias Climatológicas	55.47	0.00%
Proyecto SEP Mesa del Nayar	453,325.00	0.31%
Recursos convenidos con la Comisión Nacional Forestal (CONAFOR)	300,000.00	0.20%
<b>TOTAL</b>	<b>\$ 147,768,792.40</b>	<b>100.00%</b>

En este cuadro sobresale el importe de \$ 145,492,841.00 (ciento cuarenta y cinco millones cuatrocientos noventa y dos mil ochocientos cuarenta y un pesos 00/100 m. n.), cantidad proveniente del Fideicomiso para la Infraestructura en los Estados (FIES), derivada de los fondos excedentes del petróleo y que fueron radicados al Estado en base a la estimación de recursos a distribuir a las Entidades Federativas preparada por la Secretaría de Hacienda y Crédito Público.



**PODER EJECUTIVO  
NAYARIT**

**EGRESOS**

Con el objeto de que ese Órgano de Fiscalización Superior pueda apreciar la evolución financiera del Estado en cuanto a Gasto Público se refiere, a continuación se presenta el presupuesto ejercido en el cuarto trimestre así como el acumulado en el año, clasificado de acuerdo a lo establecido en el Decreto de Presupuesto para el ejercicio fiscal 2004:

**I. Clasificación por Ramo Presupuestario**

El Presupuesto de Egresos es el documento rector del gasto, el cual se ejerce en base a una calendarización por cada Ramo que lo integra; habiéndose suministrado eficientemente los recursos para el cumplimiento de sus Programas como se puede observar en el siguiente cuadro:

CONCEPTO	PRESUPUESTO ANUAL	EJERCIDO		
		OCT-DIC	ACUMULADO	AVANCE
Poder Legislativo	\$ 98,700,000.00	\$ 32,550,000.00	\$ 98,700,000.00	100.00%
Poder Ejecutivo	3,014,771,386.90	888,922,253.05	2,896,119,324.11	96.06%
Poder Judicial	114,537,743.21	36,984,290.41	114,537,743.21	100.00%
Gasto Público Descentralizado (Federalizado)	4,869,010,949.73	1,785,453,528.47	4,869,010,949.73	100.00%
<b>TOTAL</b>	<b>\$ 8,097,020,079.84</b>	<b>\$ 2,743,910,071.93</b>	<b>\$ 7,978,368,017.05</b>	<b>98.53%</b>

Para un mejor análisis del gasto público a continuación se presenta cuadro de acuerdo a su naturaleza de aplicación:



**PODER EJECUTIVO  
NAYARIT**

**II. Clasificación por Objeto**

CONCEPTO	PRESUPUESTO ANUAL	EJERCIDO		
		OCT-DIC	ACUMULADO	AVANCE
<b>Poder Legislativo</b>	\$ 98,700,000.00	\$ 32,550,000.00	\$ 98,700,000.00	100.00%
<b>Poder Ejecutivo</b>	<b>3,014,771,386.90</b>	<b>888,922,253.05</b>	<b>2,896,119,324.11</b>	<b>96.06%</b>
Servicios Personales	1,008,756,488.64	339,911,850.88	1,008,382,646.15	99.96%
Materiales y Suministros	112,675,647.00	21,437,071.01	112,625,441.95	99.96%
Servicios Generales	122,479,374.00	34,982,097.70	122,385,587.68	99.92%
Subsidios y Transferencias	463,856,767.42	153,914,769.84	463,856,767.95	100.00%
Bienes Muebles e Inmuebles	29,120,700.00	14,821,450.27	27,825,581.68	95.55%
Obra Pública	168,220,679.00	67,407,439.11	130,434,518.51	77.54%
Programas y Convenios	292,770,321.00	100,235,065.07	266,153,304.15	90.91%
Transferencias a Municipios	758,116,409.84	174,254,525.58	758,116,409.84	100.00%
Deuda Pública	58,775,000.00	(18,042,016.41)	6,339,066.20	10.79%
<b>Poder Judicial</b>	<b>114,537,743.21</b>	<b>36,984,290.41</b>	<b>114,537,743.21</b>	<b>100.00%</b>
<b>Gasto Público Descentralizado (Federalizado)</b>	<b>4,869,010,949.73</b>	<b>1,785,453,528.47</b>	<b>4,869,010,949.73</b>	<b>100.00%</b>
Subsidios y Transferencias	4,473,617,889.81	1,677,184,675.54	4,473,617,889.81	100.00%
Transferencias a Municipios	395,393,059.92	108,268,852.93	395,393,059.92	100.00%
<b>TOTAL</b>	<b>\$ 8,097,020,079.84</b>	<b>\$ 2,743,910,071.93</b>	<b>\$ 7,978,368,017.05</b>	<b>98.53%</b>

En el último mes del Ejercicio se determinó el monto a pagar del Impuesto Sobre Productos del Trabajo (ISPT) generándose el pasivo correspondiente por un importe de \$ 44,037,011.62 (cuarenta y cuatro millones treinta y siete mil once pesos 62/100 m. n. ) a la partida de Previsión Fiscal por la cantidad antes señalada.

Dentro del Capítulo de Materiales y Suministros fue necesario incrementar el Presupuesto en un monto de \$ 2,193,303.00 (dos millones ciento noventa y tres mil trescientos tres pesos 00/100 m.n.), principalmente en las partidas de Alimentos para Internos del CERESO, Vestuarios y Textiles, así como Combustibles, con el objeto de dar cumplimiento a las obligaciones Constitucionales en materia de Procuración de Justicia y Administración Gubernamental.



**PODER EJECUTIVO  
NAYARIT**

Dentro del Rubro de Servicios Generales se incrementó el Presupuesto de Gastos de Difusión e Información en una cantidad de \$ 6,115,000.00 (seis millones ciento quince mil pesos 00/100 m. n. ) para mantener el vínculo estrecho de comunicación con la Ciudadanía respecto de las Obras y Acciones emprendidas por la actual Administración.

El Capítulo de Deuda Pública alcanzó al cierre del Ejercicio 2004 tan solo un avance del 10.79% en virtud de que la amortización de la deuda y el pago de intereses fueron aplicados al Gasto Federalizado, logrando un impacto favorable en las Finanzas Públicas Estatales al destinar los recursos del Programa de Apoyos para el Fortalecimiento de las Entidades Federativas (PAFEF) para este fin, en términos de lo dispuesto por las Reglas de Operación del Ramo General 39, en materia de saneamiento financiero.

**III. Distribución Porcentual**

En este apartado se muestra el comportamiento del gasto, tanto del cuarto trimestre como el acumulado en el ejercicio, en donde el orden de aparición de los conceptos se basa en el importe de las erogaciones efectuadas e indicando el por ciento que representan cada una de ellas en relación al total ejercido:

CONCEPTO	OCT-DIC		ACUMULADO	
	IMPORTE	%	IMPORTE	%
Aportaciones para Gasto Federalizado	\$ 1,785,453,528.47	65.07%	\$ 4,869,010,949.73	61.03%
Servicios Personales	339,911,850.88	12.40%	1,008,382,646.15	12.65%
Gasto de Inversión	182,463,954.45	6.65%	424,413,404.34	5.32%
Transferencias a Municipios	174,254,525.58	6.35%	758,116,409.84	9.50%
Subsidios y Transferencias	153,914,769.84	5.61%	463,856,767.95	5.81%
Transferencias a Poderes Legislativo y Judicial	69,534,290.41	2.53%	213,237,743.21	2.67%
Servicios Generales	34,982,097.70	1.27%	122,385,587.68	1.53%
Materiales y Suministros	21,437,071.01	0.78%	112,625,441.95	1.41%
Deuda Pública	(18,042,016.41)	-0.66%	6,339,066.20	0.08%
<b>TOTAL</b>	<b>\$ 2,743,910,071.93</b>	<b>100.00%</b>	<b>\$ 7,978,368,017.05</b>	<b>100.00%</b>



**PODER EJECUTIVO  
NAYARIT**

Como se puede apreciar en el cuadro anterior, las Aportaciones para Gasto Federalizado, en términos porcentuales, representan la principal erogación que cubre el Estado con un 65.07% del total del gasto ejercido en el cuarto trimestre y un 61.03% del monto acumulado en el año, mismas que están constituidas básicamente por la aplicación de recursos correspondientes a los Fondos de Aportaciones Federales para Entidades Federativas y Municipios (Ramo 33), de acuerdo al Capítulo V de la Ley de Coordinación Fiscal vigente, como sigue:

CONCEPTO	PRESUPUESTO ANUAL	EJERCIDO		
		OCT.DIC	ACUMULADO	AVANCE
<b>Fondo de Aportaciones para la Educación Básica y Normal</b>				
Servicios de Educación Pública del Estado de Nayarit (SEPEN)	\$ 2,480,627,862.50	\$ 926,568,837.43	\$ 2,480,627,862.50	100.00%
Universidad Pedagógica Nacional (UPN)	8,734,496.20	2,699,826.66	8,734,496.20	100.00%
Secretaría de Educación Pública				
Telesecundarias	305,250,520.54	109,855,344.87	305,250,520.54	100.00%
Centro de Desarrollo Infantil (CENDI-SEP)	4,340,802.23	1,701,151.08	4,340,802.23	100.00%
	<b>\$ 2,798,953,681.47</b>	<b>\$ 1,040,825,160.04</b>	<b>\$ 2,798,953,681.47</b>	<b>100.00%</b>
<b>Fondo de Aportaciones para los Servicios de Salud</b>				
Servicios de Salud de Nayarit (SSN)	\$ 521,813,564.47	\$ 173,643,681.63	\$ 521,813,564.47	100.00%
<b>Fondo de Aportaciones para la Infraestructura Social</b>				
Fondo de Aportaciones para la Infraestructura Social Estatal	\$ 36,609,450.29	\$ 19,802,151.58	\$ 36,609,450.29	100.00%
Fondo de Aportaciones para la Infraestructura Social Municipal	175,456,785.88	35,062,508.65	175,456,785.88	100.00%
	<b>\$ 212,066,236.17</b>	<b>\$ 54,864,660.23</b>	<b>\$ 212,066,236.17</b>	<b>100.00%</b>
Fondo de Aportaciones para el Fortalecimiento de los Municipios	\$ 219,145,166.00	\$ 73,206,344.28	\$ 219,145,166.00	100.00%
<b>Fondo de Aportaciones Múltiples</b>				
Asistencia Social	\$ 51,029,142.41	\$ 14,192,371.41	\$ 51,029,142.41	100.00%
Infraestructura Educativa Básica	55,855,300.33	46,230,190.36	55,855,300.33	100.00%
Infraestructura Educativa Superior	84,901,103.62	44,293,615.62	84,901,103.62	100.00%
	<b>\$ 191,785,546.36</b>	<b>\$ 104,716,177.39</b>	<b>\$ 191,785,546.36</b>	<b>100.00%</b>
<b>Fondo de Aportaciones para la Educación Tecnológica y de Adultos</b>				
Colegio de Educ. Profesional Téc. del Edo. de Nay. (CONALEP)	\$ 19,424,892.27	\$ 5,891,592.46	\$ 19,424,892.27	100.00%
Instituto Nayarita para la Educación de los Adultos (INEA)	29,139,286.81	7,992,205.43	29,139,286.81	100.00%
	<b>\$ 48,564,179.08</b>	<b>\$ 13,883,797.89</b>	<b>\$ 48,564,179.08</b>	<b>100.00%</b>
Fondo de Aportaciones para la Seguridad Pública	\$ 64,890,009.00	\$ 4,634,998.00	\$ 64,890,009.00	100.00%
<b>TOTAL</b>	<b>\$ 4,057,218,382.55</b>	<b>\$ 1,465,774,819.46</b>	<b>\$ 4,057,218,382.55</b>	<b>100.00%</b>



## PODER EJECUTIVO NAYARIT

Así como ocurrió en los Ingresos, es importante enfatizar que dentro de las cifras presentadas en el cuadro anterior, de manera simultánea se registró en el Gasto Federalizado, el Impuesto Sobre la Renta del Ejercicio 2003, enterado en el mes de Marzo de 2004, por un importe total de \$ 223,242,933.00 (doscientos veintitres millones doscientos cuarenta y dos mil novecientos treinta y tres pesos 00/100 m. n.) correspondiente a los siguientes Fondos:

Fondo de Aportaciones para la Educación Básica y Normal	\$ 203,249,860.00
Fondo de Aportaciones para los Servicios de Salud	19,534,746.00
Fondo de Aportaciones para la Educación Tecnológica y de Adultos	<u>458,327.00</u>
Total:	<u>\$ 223,242,933.00</u>

De igual manera, el Fondo de Aportaciones para los Servicios de Salud, refleja además durante este trimestre, un registro por \$ 1,470,626.75 ( un millón cuatrocientos setenta mil seiscientos veintiseis pesos 75/100 m. n.), relativo a Retenciones pagadas directamente por Oficinas Centrales de la Secretaría de Salud correspondientes al último trimestre de 2003, cuya documentación fue recibida en el Ejercicio 2004.

Conviene agregar que las erogaciones registradas en el Gasto Federalizado incluyen la provisión de los rendimientos financieros netos obtenidos en cuentas bancarias federales por un total de \$ 9,055,939.18 (nueve millones cincuenta y cinco mil novecientos treinta y nueve pesos 18/100 m. n.), labor emprendida con el objeto de entregar estos recursos a los entes ejecutores para la realización de obras y acciones encaminadas a los mismos fines que persiguen los fondos o programas que los generaron.





**PODER EJECUTIVO  
NAYARIT**

**IV. Estructura Programática:**

PROGRAMA	PRESUPUESTO ANUAL	EJERCIDO		
		OCT-DIC	ACUMULADO	AVANCE
Fomento Agropecuario y Forestal	\$ 184,596,349.96	\$ 56,641,728.44	\$ 176,930,429.75	95.85%
Administración gubernamental	73,632,136.84	24,472,687.19	73,588,962.92	99.94%
Administración e Impartición de Justicia	114,537,743.21	36,984,290.41	114,537,743.21	100.00%
Administración Legislativa	99,073,849.00	32,643,462.24	99,073,849.68	100.00%
Administración Pública	164,378,094.41	80,399,978.59	163,402,440.21	99.41%
Asistencia y Rehabilitación a Discapacitados	2,500,000.00	805,188.00	2,500,000.00	100.00%
Control y Evaluación de la Función Pública	19,277,428.88	6,150,888.04	19,233,257.57	99.77%
Programa Cívico Cultural	21,237,380.81	7,612,881.81	20,937,380.81	98.59%
Desarrollo Económico Estatal	34,968,975.12	14,483,626.18	33,833,442.31	96.75%
Desarrollo Municipal	1,153,509,469.76	282,523,378.51	1,153,509,469.76	100.00%
Deuda Pública	58,775,000.00	(18,042,016.41)	6,339,066.20	10.79%
Desarrollo Turístico	32,030,591.09	10,581,713.03	29,717,807.85	92.78%
Educación Pública	3,813,696,040.98	1,348,229,353.92	3,800,736,709.45	99.66%
Fomento al Federalismo Hacendario	653,705.00	111,956.25	640,477.11	97.98%
Coordinación de Desarrollo Hidráulico y Saneamiento	8,961,987.01	3,262,737.01	8,961,987.01	100.00%
Infraestructura Social, Básica y Productiva	101,941,257.27	33,141,938.47	101,436,261.89	99.50%
Planeación de la Política Financiera	155,940,366.12	47,719,497.22	155,901,576.32	99.98%
Política y Gobierno	183,187,214.08	55,286,134.22	183,015,787.16	99.91%
Protección al Medio Ambiente	4,200,000.00	1,313,306.92	4,200,000.00	100.00%
Política y Planeación del Desarrollo Agropecuario	8,938,217.33	3,374,086.27	8,938,217.33	100.00%
Deporte y Esparcimiento Social y Cultural	45,632,625.84	9,695,283.17	45,632,625.84	100.00%
Servicios Comunitarios para el Bienestar Social	51,627,632.70	20,751,091.63	51,627,632.70	100.00%
Seguridad Pública	304,769,888.78	70,133,544.40	304,742,787.68	99.99%
Desarrollo Social y Regional	868,825,846.85	416,281,067.96	828,801,825.71	95.39%
Salud Pública	574,066,044.96	194,180,994.05	574,066,044.74	100.00%
Fomento a la Urbanización y la Vivienda	8,496,117.16	2,826,727.89	8,496,117.16	100.00%
Defensa de los Derechos Humanos	7,566,116.68	2,344,546.52	7,566,116.68	100.00%
<b>TOTAL</b>	<b>\$ 8,097,020,079.84</b>	<b>\$ 2,743,910,071.93</b>	<b>\$ 7,978,368,017.05</b>	<b>98.53%</b>

A continuación se presentan 4 cuadros en forma analítica de los programas antes señalados, con el objeto de mostrar específicamente la aplicación de los recursos:



**PODER EJECUTIVO  
NAYARIT**

**V. Estructura por Programa / Subprograma**

<b>PROGRAMA / SUBPROGRAMA</b>	<b>OCT-DIC</b>	<b>IMPORTE</b>	<b>%</b>
<b><u>Fomento Agropecuario y Forestal</u></b>		<b>\$ 56,641,728.44</b>	<b>2.06%</b>
Secretaría de Desarrollo Rural	\$ 6,217,660.09		
Programa de Alianza para el Campo	9,676,895.82		
Programa de Fomento Ganadero	5,574,585.04		
Programa Directo al Campo	17,510,340.81		
Programa Fomento Hortofruticultura	1,253,001.40		
Infraestructura de Apoyo	844,423.69		
Programa de Federalización	1,538,236.12		
Fomento a la Organización de Productores	1,285,968.10		
Programa Ambiental	1,544,609.68		
Convenio de Desarrollo Social	(1,028,949.18)		
Programa de Pesca y Acuicultura	1,983,987.32		
Programa de Transferencia de Tecnología	241,040.57		
Fondo Estatal de Apoyo a Desastres Naturales Agropecuarios	6,999,928.98		
Programa de Fideicomiso Pesquero	3,000,000.00		
<b><u>Administración Gubernamental</u></b>		<b>24,472,687.19</b>	<b>0.89%</b>
Despacho del Ejecutivo			
<b><u>Administración e Impartición de Justicia</u></b>		<b>36,984,290.41</b>	<b>1.35%</b>
Poder Judicial			
<b><u>Administración Legislativa</u></b>		<b>32,643,462.24</b>	<b>1.19%</b>
Poder Legislativo	\$ 32,550,000.00		
Instituto de Coordinación Fiscal y Gasto Público	93,462.24		
<b><u>Administración Pública</u></b>		<b>80,399,978.59</b>	<b>2.93%</b>
Erogaciones Generales	\$ 78,317,143.12		
Sistema de Cuentas Estatales de Información	2,082,835.47		
<b><u>Asistencia y Rehabilitación a Discapitados</u></b>		<b>805,188.00</b>	<b>0.03%</b>
Centro de Rehabilitación y Educación Especial (CREE)			
<b><u>Control y Evaluación de la Función Pública</u></b>		<b>6,150,888.04</b>	<b>0.22%</b>
Secretaría de la Contraloría General			
<b><u>Programa Cívico Cultural</u></b>		<b>7,612,881.81</b>	<b>0.28%</b>
Consejo Estatal para la Cultura y las Artes de Nayarit (CECAN)	\$ 6,829,157.81		
Programa Proyectos Especiales Culturales	50,000.00		
Festival Cultural Amado Nervo	733,724.00		
<b><u>Desarrollo Económico Estatal</u></b>		<b>14,483,626.18</b>	<b>0.53%</b>
Secretaría de Desarrollo Económico	\$ 7,375,155.89		
Programa de Promoción Económica	405,354.80		
Programa Equipamiento Básico para Autoempleo	317,350.41		
Programa de Estudios de Desarrollo Económico	90,000.00		
Infraestructura Industrial	1,234,800.00		
Corredor Turístico Nuevo Vallarta-Compostela-San Blas	2,448,080.53		
Programa Nayarit Produce	188,836.63		



**PODER EJECUTIVO  
NAYARIT**

PROGRAMA / SUBPROGRAMA	OCT-DIC	IMPORTE	%
Programa Promoción a la Exportación	\$ 147,535.95		
Sistema de Capacitación a Trabajadores	1,371,511.97		
Consultoría Micro, Pequeña y Mediana Empresas (MPYMES)	5,000.00		
Proyectos Productivos	900,000.00		
<b>Desarrollo Municipal</b>		<b>\$ 282,523,378.51</b>	<b>10.29%</b>
Transferencias Federalizadas a Municipios	\$ 108,268,852.93		
Transferencias a Municipios	174,254,525.58		
<b>Deuda Pública</b>		<b>(18,042,016.41)</b>	<b>-0.66%</b>
Deuda Pública			
<b>Desarrollo Turístico</b>		<b>10,581,713.03</b>	<b>0.39%</b>
Convenio de Reasignación de Recursos del Sector Turismo	\$ 2,780,452.80		
Programa de Verificación de Servicios Turísticos	104,582.71		
Convenio Fondo Mixto (Programa Mixto de Promoción al Turismo)	2,280,452.82		
Programa de Promoción Institucional	633,528.55		
Programa de Capacitación Cultural y Turística	305,621.56		
Programa Nayarit Hospitalario	420,929.78		
Fideicomiso del Impuesto al Hospedaje	4,056,144.81		
<b>Educación Pública</b>		<b>1,348,229,353.92</b>	<b>49.15%</b>
Secretaría de Educación Pública	\$ 101,458,359.72		
Subsidio Federal para la Universidad Autónoma de Nayarit (UAN)	117,265,966.19		
Impuestos retenidos 10% para la Universidad Autónoma de Nayarit	13,992,041.44		
Becas	489,114.00		
Universidad Autónoma de Nayarit (UAN)	17,568,919.00		
Fondo de Aportaciones para la Educación Básica y Normal (FAEB)	1,040,825,160.04		
Infraestructura Educativa Media Superior	1,803,757.94		
Subsidio Estatal para la Universidad Tecnológica de La Costa (UTC)	4,177,939.00		
Colegio de Educación Profesional Técnica del Estado de Nayarit (CONALEP)	2,677,545.67		
Instituto de Capacitación para el Trabajo del Estado de Nayarit (ICATEN)	1,674,867.84		
Colegio de Estudios Científicos y Tecnológicos del Estado de Nay. (CECYTEN)	9,145,679.15		
Fondo de Aport. para la Educación Tecnológica y de Adultos (FAETA, Ramo 33)	13,883,797.89		
Instituto Tecnológico de Tepic	800,000.00		
Capacitación y Desarrollo	89,805.00		
Subsidio Estatal para la Universidad Tecnológica de Bahía de Banderas	2,756,740.98		
Convenio del Programa Nacional para la Actualización Permanente de Maestros de Educación Básica en Servicio (PRONAP)	2,714,959.72		
Preparatoria Indígena	1,827,471.19		
Subsidio Estatal para la Universidad Tecnológica de Nayarit (UTN)	6,623,904.15		
Construcción CENDI (Centro de Desarrollo Infantil) " Paulo Freire "	8,000,000.00		
Proyecto SEP - Mesa del Nayar	453,325.00		



**PODER EJECUTIVO  
NAYARIT**

PROGRAMA / SUBPROGRAMA	OCT-DIC	IMPORTE	%
<b><u>Fomento al Federalismo Hacendario</u></b> Convenio INDETEC - SHCP		\$ 111,956.25	0.00%
<b><u>Coordinación del Desarrollo Hidráulico y Saneamiento</u></b> Comisión Estatal de Agua Potable y Alcantarillado (CEAPA)		3,262,737.01	0.12%
<b><u>Infraestructura Social, Básica y Productiva</u></b> Secretaría de Obras Públicas		33,141,938.47	1.21%
<b><u>Planeación de la Política Financiera</u></b> Secretaría de Finanzas		47,719,497.22	1.74%
<b><u>Política y Gobierno</u></b> Secretaría General de Gobierno		55,286,134.22	2.01%
<b><u>Protección al Medio Ambiente</u></b> Instituto Nayarita para el Desarrollo Sustentable (INADES)		1,313,306.92	0.04%
<b><u>Política y Planeación del Desarrollo Agropecuario</u></b> Comité de Planeación para el Desarrollo del Estado de Nayarit (COPLADENAY) Comisión para la Recuperación de la Cartera Vencida en el Estado de Nayarit (CORCAVENAY).	\$ 2,949,817.94 424,268.33	3,374,086.27	0.12%
<b><u>Deporte y Esparcimiento Social y Cultural</u></b> Instituto Nayarita del Deporte y la Juventud (INDEJ) Teatro del Pueblo	\$ 8,936,728.26 758,554.91	9,695,283.17	0.35%
<b><u>Servicios Comunitarios para Bienestar Social</u></b> Sistema Estatal para el Desarrollo Integral de la Familia (DIF)		20,751,091.63	0.76%
<b><u>Seguridad Pública</u></b> Procuraduría General de Justicia Consejo Estatal de Seguridad Pública Alimentación de reos del fuero federal (Socorro de Ley) Programa de Seguridad Pública Fondo de Aportaciones para la Seguridad Pública (FASP, Ramo 33) Tribunal de Justicia y Procedimientos Administrativos	\$ 56,654,792.04 3,253,621.80 1,461,006.00 1,930,000.00 4,634,998.00 2,199,126.56	70,133,544.40	2.56%
<b><u>Desarrollo Social y Regional</u></b> Secretaría de Planeación Subsidios Diversos, Donativos y Ayudas Económicas Fideicomiso para la Infraestructura en los Estados (FIES) Apoyos a Diversas Instituciones (Otros apoyos económicos)	\$ 6,454,606.52 5,957,024.81 15,558,531.90 2,273,348.50	416,281,067.96	15.17%



**PODER EJECUTIVO  
NAYARIT**

PROGRAMA / SUBPROGRAMA	OCT-DIC	IMPORTE	%
Financiamiento Público a Partidos Políticos	\$ 2,019,740.82		
Programas Federal Calidad Integral y Modernización (CIMO) y Red Nacional de Centros Regionales para la Competitividad Empresarial (CRECE)	303,762.46		
Convenios Agua Limpia Federal	121,355.69		
Programa de Apoyos para el Fortalec. de las Entidades Federativas (PAFEF)	158,297,693.21		
Convenio CNA Rural Federal	1,108,665.22		
Consejo Estatal Electoral	1,673,425.00		
Obra Pública Directa	45,923,368.60		
Convenio de Desarrollo Social	19,534,662.70		
Programa de Mejora Regulatoria	307,256.87		
Convenio APAZU Federal	11,627,955.06		
Programa de Estudios y Proyectos	2,145,286.66		
Estímulos a la Investigación Científica y Tecnológica	38,764.20		
Pago de marcha	117,230.28		
Obras de Infraestructura de Alcance Estatal	9,477,672.78		
Programas y Convenios Emergentes	761,502.09		
Programa Unidad Médica Primer Nivel (Infraestructura Hospitalaria)	(331,468.62)		
Convenio con el Fondo Nacional de Desastres Naturales (FONDEN)	769,600.00		
Fondo de Aportaciones Múltiples (FAM, Ramo 33)	104,716,177.39		
Fondo de Aportaciones para la Infraestructura Social Estatal (FISE, Ramo 33)	19,802,151.58		
Programa de Cobertura y Casas (PAC)	2,577,111.00		
Convenio Agua Limpia (Obras públicas y sanitarias)	241,473.69		
Programa de Asistencia Social	3,196,242.40		
Tribunal Estatal Electoral	1,534,545.66		
Consejo Estatal de Ciencia y Tecnología (COCYTEN)	380,305.79		
Consejo de Ciencia y Tecnología	606,000.00		
Apoyos a Comunidades Indígenas	471,634.60		
Aportación para Ahorradores afectados por las Cajas Populares	(1,384,558.90)		
<b>Salud Pública</b>		<b>\$ 194,180,994.05</b>	<b>7.08%</b>
Fondo de Aportaciones para los Servicios de Salud (FASSA, Ramo 33)	\$ 173,643,681.63		
Consejo Estatal contra las Adicciones (CECA)	2,517,192.40		
Secretaría de Salud	16,024,400.97		
Coordinación de Arbitraje Médico (CECAMED)	545,719.09		
Beneficiencia Pública de Nayarit	249,999.96		
Otros Programas Federales de Salud (Prevención y Atención a la Violencia Familiar, Sexual y Contra las Mujeres)	1,200,000.00		
<b>Fomento a la Urbanización y la Vivienda</b>		<b>2,826,727.89</b>	<b>0.10%</b>
Instituto Promotor de Vivienda, Desarrollo Urbano y Ecología de Nayarit (IPROVINAY)			
<b>Defensa de los Derechos Humanos</b>		<b>2,344,546.52</b>	<b>0.09%</b>
Comisión Estatal de los Derechos Humanos			
<b>TOTAL</b>		<b>\$ 2,743,910,071.93</b>	<b>100.00%</b>



## PODER EJECUTIVO NAYARIT

Del análisis al gasto ejercido se aprecia que al Programa Educación Pública se destinaron \$ 1,348,229,353.92 (un mil trescientos cuarenta y ocho millones doscientos veintinueve mil trescientos cincuenta y tres pesos 92/100 m. n.) que representa un 49.15% del gasto total del período, lo que significa que actualmente el Estado continúa aplicando la mayor parte de su presupuesto en este renglón, con el objeto de elevar el nivel educativo de los nayaritas.

El Programa Desarrollo Social y Regional en este trimestre constituye la segunda erogación más importante del Estado, al haberse ejercido la cantidad de \$ 416,281,067.96 (cuatrocientos dieciseis millones doscientos ochenta y un mil sesenta y siete pesos 96/100 m. n.) que representa un 15.17% del importe total erogado en el período, sobresaliendo las aplicaciones efectuadas al Programa de Apoyos para el Fortalecimiento de las Entidades Federativas (PAFEF) por \$ 158,297,693.21 (ciento cincuenta y ocho millones doscientos noventa y siete mil seiscientos noventa y tres pesos 21/100 m. n.) así como las referentes al Fondo de Aportaciones Múltiples del Ramo 33 por una cantidad de \$ 104,716,177.39 (ciento cuatro millones setecientos dieciseis mil ciento setenta y siete pesos 39/100 m. n.) destinadas para Asistencia Social e Infraestructura Educativa Básica y Superior en su modalidad universitaria.

Dentro del Programa Desarrollo Municipal cuyo monto global ascendió a \$ 282,523,378.51 (doscientos ochenta y dos millones quinientos veintitres mil trescientos



**PODER EJECUTIVO  
NAYARIT**

setenta y ocho pesos 51/100 m. n.), que representa un 10.29% del total ejercido, se encuentran los recursos transferidos a los municipios por concepto de Impuestos Municipales Coordinados, Participaciones Federales, Fondo de Apoyo Municipal, así como las Aportaciones Federales para Entidades Federativas y Municipios (Ramo 33), distribuido de la siguiente forma:

CONCEPTO	OCT-DIC	IMPORTE	%
<b><u>IMPUESTOS MUNICIPALES COORDINADOS</u></b>			
Impuesto Predial	\$ 545,801.26	<b>\$ 841,254.96</b>	0.30%
Impuesto Sobre Adquisición de Bienes Inmuebles	295,453.70		
<b><u>PARTICIPACIONES FEDERALES</u></b>			
Fondo General de Participaciones	\$ 108,276,811.88	<b>170,873,895.60</b>	60.48%
Fondo de Fomento Municipal	57,250,167.00		
Participación en Impuesto Especial Sobre Producción y Servicios	2,580,156.60		
Participación en Impuesto Sobre Tenencia o Uso de Vehículos	1,913,664.32		
Participación en Impuesto Sobre Automóviles Nuevos	853,095.80		
<b><u>FONDO DE APOYO MUNICIPAL</u></b>			
		<b>2,539,375.02</b>	0.90%
<b><u>APORTACIONES PARA ENTIDADES Y MUNICIPIOS (RAMO 33)</u></b>			
Fondo de Aportaciones para la Infraestructura Social Municipal	\$ 35,062,508.65	<b>108,268,852.93</b>	38.32%
Fondo de Aportaciones para el Fortalecimiento de los Municipios	73,206,344.28		
<b>TOTAL</b>		<b>\$ 282,523,378.51</b>	100.00%

A continuación se presenta el desglose de las transferencias efectuadas a los veinte Ayuntamientos de la Entidad, por cada uno de los conceptos detallados en el cuadro anterior:



**PODER EJECUTIVO  
NAYARIT**

**TEPIC**

CONCEPTO	OCT-DIC	IMPORTE	%
<b><u>PARTICIPACIONES FEDERALES</u></b>			
Fondo General de Participaciones	\$ 42,227,956.62		
Fondo de Fomento Municipal	22,327,565.12		
Participación en Impuesto Especial Sobre Producción y Servicios	9,546.60		
Participación en Impuesto Sobre Tenencia o Uso de Vehículos	1,462,460.17		
Participación en Impuesto Sobre Automóviles Nuevos	332,707.36	\$ 66,360,235.87	69.37%
<b><u>FONDO DE APOYO MUNICIPAL</u></b>		126,968.73	0.13%
<b><u>APORTACIONES PARA ENTIDADES Y MUNICIPIOS (RAMO 33)</u></b>			
Fondo de Aportaciones para la Infraestructura Social Municipal	\$ 4,949,910.37		
Fondo de Aportaciones para el Fortalecimiento de los Municipios	24,226,229.61	29,176,139.98	30.50%
<b>TOTAL</b>		<b>\$ 95,663,344.58</b>	<b>100.00%</b>

**ACAPONETA**

CONCEPTO	OCT-DIC	IMPORTE	%
<b><u>IMPUESTOS MUNICIPALES COORDINADOS</u></b>			
Impuesto Predial	\$ 85,683.11		
Impuesto Sobre Adquisición de Bienes Inmuebles	52,881.37	\$ 138,564.48	1.28%
<b><u>PARTICIPACIONES FEDERALES</u></b>			
Fondo General de Participaciones	\$ 3,919,620.59		
Fondo de Fomento Municipal	2,072,456.03		
Participación en Impuesto Especial Sobre Producción y Servicios	101,658.19		
Participación en Impuesto Sobre Tenencia o Uso de Vehículos	34,453.20		
Participación en Impuesto Sobre Automóviles Nuevos	30,882.07	6,159,070.08	56.86%
<b><u>FONDO DE APOYO MUNICIPAL</u></b>		126,968.73	1.17%
<b><u>APORTACIONES PARA ENTIDADES Y MUNICIPIOS (RAMO 33)</u></b>			
Fondo de Aportaciones para la Infraestructura Social Municipal	\$ 1,509,208.60		
Fondo de Aportaciones para el Fortalecimiento de los Municipios	2,898,485.09	4,407,693.69	40.69%
<b>TOTAL</b>		<b>\$ 10,832,296.98</b>	<b>100.00%</b>





**PODER EJECUTIVO  
NAYARIT**

**AMATLÁN DE CAÑAS**

CONCEPTO	OCT-DIC	IMPORTE	%
<b><u>IMPUESTOS MUNICIPALES COORDINADOS</u></b>			
Impuesto Predial	\$ 53,137.56	\$ 62,184.99	1.07%
Impuesto Sobre Adquisición de Bienes Inmuebles	9,047.43		
<b><u>PARTICIPACIONES FEDERALES</u></b>			
Fondo General de Participaciones	\$ 2,522,849.73	4,039,339.58	69.25%
Fondo de Fomento Municipal	1,333,928.91		
Participación en Impuesto Especial Sobre Producción y Servicios	157,905.59		
Participación en Impuesto Sobre Tenencia o Uso de Vehículos	4,778.22		
Participación en Impuesto Sobre Automóviles Nuevos	19,877.13		
<b><u>FONDO DE APOYO MUNICIPAL</u></b>		126,968.76	2.18%
<b><u>APORTACIONES PARA ENTIDADES Y MUNICIPIOS (RAMO 33)</u></b>			
Fondo de Aportaciones para la Infraestructura Social Municipal	\$ 644,400.80	1,604,000.04	27.50%
Fondo de Aportaciones para el Fortalecimiento de los Municipios	959,599.24		
<b>TOTAL</b>		<b>\$ 5,832,493.37</b>	<b>100.00%</b>

**AHUACATLÁN**

CONCEPTO	OCT-DIC	IMPORTE	%
<b><u>IMPUESTOS MUNICIPALES COORDINADOS</u></b>			
Impuesto Predial	\$ 60,755.47	\$ 68,178.48	1.07%
Impuesto Sobre Adquisición de Bienes Inmuebles	7,423.01		
<b><u>PARTICIPACIONES FEDERALES</u></b>			
Fondo General de Participaciones	\$ 2,674,437.25	4,264,014.33	66.92%
Fondo de Fomento Municipal	1,414,079.13		
Participación en Impuesto Especial Sobre Producción y Servicios	149,133.04		
Participación en Impuesto Sobre Tenencia o Uso de Vehículos	5,293.45		
Participación en Impuesto Sobre Automóviles Nuevos	21,071.46		
<b><u>FONDO DE APOYO MUNICIPAL</u></b>		126,968.76	1.99%
<b><u>APORTACIONES PARA ENTIDADES Y MUNICIPIOS (RAMO 33)</u></b>			
Fondo de Aportaciones para la Infraestructura Social Municipal	\$ 692,737.00	1,912,955.44	30.02%
Fondo de Aportaciones para el Fortalecimiento de los Municipios	1,220,218.44		
<b>TOTAL</b>		<b>\$ 6,372,117.01</b>	<b>100.00%</b>



**PODER EJECUTIVO  
NAYARIT**

**COMPOSTELA**

CONCEPTO	OCT-DIC	IMPORTE	%
<b><u>PARTICIPACIONES FEDERALES</u></b>			
Fondo General de Participaciones	\$ 5,024,044.06		
Fondo de Fomento Municipal	2,656,407.74		
Participación en Impuesto Especial Sobre Producción y Servicios	79,210.81		
Participación en Impuesto Sobre Tenencia o Uso de Vehículos	42,806.68		
Participación en Impuesto Sobre Automóviles Nuevos	39,583.64	\$ 7,842,052.93	52.12%
<b><u>FONDO DE APOYO MUNICIPAL</u></b>		126,968.76	0.85%
<b><u>APORTACIONES PARA ENTIDADES Y MUNICIPIOS (RAMO 33)</u></b>			
Fondo de Aportaciones para la Infraestructura Social Municipal	\$ 1,841,520.40		
Fondo de Aportaciones para el Fortalecimiento de los Municipios	5,234,848.92	7,076,369.32	47.03%
<b>TOTAL</b>		<b>\$ 15,045,391.01</b>	<b>100.00%</b>

**IXTLÁN DEL RÍO**

CONCEPTO	OCT-DIC	IMPORTE	%
<b><u>IMPUESTOS MUNICIPALES COORDINADOS</u></b>			
Impuesto Sobre Adquisición de Bienes Inmuebles		\$ 33,022.45	0.39%
<b><u>PARTICIPACIONES FEDERALES</u></b>			
Fondo General de Participaciones	\$ 3,421,547.27		
Fondo de Fomento Municipal	1,809,105.29		
Participación en Impuesto Especial Sobre Producción y Servicios	116,623.09		
Participación en Impuesto Sobre Tenencia o Uso de Vehículos	21,583.99		
Participación en Impuesto Sobre Automóviles Nuevos	26,957.83	5,395,817.47	63.60%
<b><u>FONDO DE APOYO MUNICIPAL</u></b>		126,968.76	1.50%
<b><u>APORTACIONES PARA ENTIDADES Y MUNICIPIOS (RAMO 33)</u></b>			
Fondo de Aportaciones para la Infraestructura Social Municipal	\$ 912,957.40		
Fondo de Aportaciones para el Fortalecimiento de los Municipios	2,014,936.16	2,927,893.56	34.51%
<b>TOTAL</b>		<b>\$ 8,483,702.24</b>	<b>100.00%</b>



**PODER EJECUTIVO  
NAYARIT**

**JALA**

CONCEPTO	OCT-DIC	IMPORTE	%
<b><u>IMPUESTOS MUNICIPALES COORDINADOS</u></b>			
Impuesto Sobre Adquisición de Bienes Inmuebles		\$ 4,280.98	0.06%
<b><u>PARTICIPACIONES FEDERALES</u></b>			
Fondo General de Participaciones	\$ 3,042,578.40		
Fondo de Fomento Municipal	1,608,729.68		
Participación en Impuesto Especial Sobre Producción y Servicios	131,071.93		
Participación en Impuesto Sobre Tenencia o Uso de Vehículos	2,360.67		
Participación en Impuesto Sobre Automóviles Nuevos	23,971.99	4,808,712.67	64.11%
<b><u>FONDO DE APOYO MUNICIPAL</u></b>			
		126,968.76	1.69%
<b><u>APORTACIONES PARA ENTIDADES Y MUNICIPIOS (RAMO 33)</u></b>			
Fondo de Aportaciones para la Infraestructura Social Municipal	\$ 1,277,379.80		
Fondo de Aportaciones para el Fortalecimiento de los Municipios	1,283,725.95	2,561,105.75	34.14%
<b>TOTAL</b>		<b>\$ 7,501,068.16</b>	<b>100.00%</b>

**ROSAMORADA**

CONCEPTO	OCT-DIC	IMPORTE	%
<b><u>IMPUESTOS MUNICIPALES COORDINADOS</u></b>			
Impuesto Predial	\$ 58,834.44		
Impuesto Sobre Adquisición de Bienes Inmuebles	1,364.57	\$ 60,199.01	0.55%
<b><u>PARTICIPACIONES FEDERALES</u></b>			
Fondo General de Participaciones	\$ 3,075,061.47		
Fondo de Fomento Municipal	1,625,904.75		
Participación en Impuesto Especial Sobre Producción y Servicios	129,523.87		
Participación en Impuesto Sobre Tenencia o Uso de Vehículos	7,802.20		
Participación en Impuesto Sobre Automóviles Nuevos	24,227.92	4,862,520.21	44.59%
<b><u>FONDO DE APOYO MUNICIPAL</u></b>			
		126,968.76	1.17%
<b><u>APORTACIONES PARA ENTIDADES Y MUNICIPIOS (RAMO 33)</u></b>			
Fondo de Aportaciones para la Infraestructura Social Municipal	\$ 3,101,687.60		
Fondo de Aportaciones para el Fortalecimiento de los Municipios	2,753,290.96	5,854,978.56	53.69%
<b>TOTAL</b>		<b>\$ 10,904,666.54</b>	<b>100.00%</b>



**PODER EJECUTIVO  
NAYARIT**

**RUIZ**

CONCEPTO	OCT-DIC	IMPORTE	%
<b><u>IMPUESTOS MUNICIPALES COORDINADOS</u></b>			
Impuesto Predial	\$ 13,377.62	\$ 15,167.65	0.17%
Impuesto Sobre Adquisición de Bienes Inmuebles	1,790.03		
<b><u>PARTICIPACIONES FEDERALES</u></b>			
Fondo General de Participaciones	\$ 3,605,617.84	5,655,493.95	64.76%
Fondo de Fomento Municipal	1,906,430.58		
Participación en Impuesto Especial Sobre Producción y Servicios	110,688.74		
Participación en Impuesto Sobre Tenencia o Uso de Vehículos	4,348.70		
Participación en Impuesto Sobre Automóviles Nuevos	28,408.09		
<b><u>FONDO DE APOYO MUNICIPAL</u></b>		126,968.76	1.45%
<b><u>APORTACIONES PARA ENTIDADES Y MUNICIPIOS (RAMO 33)</u></b>			
Fondo de Aportaciones para la Infraestructura Social Municipal	\$ 1,211,330.00	2,935,719.04	33.62%
Fondo de Aportaciones para el Fortalecimiento de los Municipios	1,724,389.04		
<b>TOTAL</b>		<b>\$ 8,733,349.40</b>	<b>100.00%</b>

**SAN BLAS**

CONCEPTO	OCT-DIC	IMPORTE	%
<b><u>IMPUESTOS MUNICIPALES COORDINADOS</u></b>			
Impuesto Sobre Adquisición de Bienes Inmuebles		\$ 88,732.84	0.72%
<b><u>PARTICIPACIONES FEDERALES</u></b>			
Fondo General de Participaciones	\$ 5,078,182.46	7,898,197.77	64.32%
Fondo de Fomento Municipal	2,685,032.82		
Participación en Impuesto Especial Sobre Producción y Servicios	78,436.78		
Participación en Impuesto Sobre Tenencia o Uso de Vehículos	16,535.52		
Participación en Impuesto Sobre Automóviles Nuevos	40,010.19		
<b><u>FONDO DE APOYO MUNICIPAL</u></b>		126,968.73	1.04%
<b><u>APORTACIONES PARA ENTIDADES Y MUNICIPIOS (RAMO 33)</u></b>			
Fondo de Aportaciones para la Infraestructura Social Municipal	\$ 770,979.40	4,165,617.34	33.92%
Fondo de Aportaciones para el Fortalecimiento de los Municipios	3,394,637.94		
<b>TOTAL</b>		<b>\$ 12,279,516.68</b>	<b>100.00%</b>



**PODER EJECUTIVO  
NAYARIT**

**SANTA MARÍA DEL ORO**

CONCEPTO	OCT-DIC	IMPORTE	%
<b><u>IMPUESTOS MUNICIPALES COORDINADOS</u></b>			
Impuesto Predial	\$ 50,846.48	\$ 59,495.86	0.80%
Impuesto Sobre Adquisición de Bienes Inmuebles	8,649.38		
<b><u>PARTICIPACIONES FEDERALES</u></b>			
Fondo General de Participaciones	\$ 3,042,578.40	4,809,367.55	64.60%
Fondo de Fomento Municipal	1,608,729.68		
Participación en Impuesto Especial Sobre Producción y Servicios	131,071.93		
Participación en Impuesto Sobre Tenencia o Uso de Vehículos	3,015.55		
Participación en Impuesto Sobre Automóviles Nuevos	23,971.99		
<b><u>FONDO DE APOYO MUNICIPAL</u></b>			
		126,968.76	1.71%
<b><u>APORTACIONES PARA ENTIDADES Y MUNICIPIOS (RAMO 33)</u></b>			
Fondo de Aportaciones para la Infraestructura Social Municipal	\$ 784,126.20	2,448,775.86	32.89%
Fondo de Aportaciones para el Fortalecimiento de los Municipios	1,664,649.66		
<b>TOTAL</b>		<b>\$ 7,444,608.03</b>	<b>100.00%</b>

**SANTIAGO IXCUINTLA**

CONCEPTO	OCT-DIC	IMPORTE	%
<b><u>IMPUESTOS MUNICIPALES COORDINADOS</u></b>			
Impuesto Sobre Adquisición de Bienes Inmuebles		\$ 27,739.60	0.11%
<b><u>PARTICIPACIONES FEDERALES</u></b>			
Fondo General de Participaciones	\$ 9,030,286.10	13,959,560.84	56.76%
Fondo de Fomento Municipal	4,774,663.92		
Participación en Impuesto Especial Sobre Producción y Servicios	43,862.68		
Participación en Impuesto Sobre Tenencia o Uso de Vehículos	39,599.94		
Participación en Impuesto Sobre Automóviles Nuevos	71,148.20		
<b><u>FONDO DE APOYO MUNICIPAL</u></b>			
		126,968.73	0.52%
<b><u>APORTACIONES PARA ENTIDADES Y MUNICIPIOS (RAMO 33)</u></b>			
Fondo de Aportaciones para la Infraestructura Social Municipal	\$ 2,896,892.00	10,480,313.80	42.61%
Fondo de Aportaciones para el Fortalecimiento de los Municipios	7,583,421.80		
<b>TOTAL</b>		<b>\$ 24,594,582.97</b>	<b>100.00%</b>



**PODER EJECUTIVO  
NAYARIT**

**TECUALA**

CONCEPTO	OCT-DIC	IMPORTE	%
<b><u>IMPUESTOS MUNICIPALES COORDINADOS</u></b>			
Impuesto Predial	\$ 67,630.64	\$ 73,968.63	0.63%
Impuesto Sobre Adquisición de Bienes Inmuebles	6,337.99		
<b><u>PARTICIPACIONES FEDERALES</u></b>			
Fondo General de Participaciones	\$ 3,789,688.42	5,946,005.62	51.06%
Fondo de Fomento Municipal	2,003,755.84		
Participación en Impuesto Especial Sobre Producción y Servicios	105,270.39		
Participación en Impuesto Sobre Tenencia o Uso de Vehículos	17,432.62		
Participación en Impuesto Sobre Automóviles Nuevos	29,858.35		
<b><u>FONDO DE APOYO MUNICIPAL</u></b>		126,968.73	1.09%
<b><u>APORTACIONES PARA ENTIDADES Y MUNICIPIOS (RAMO 33)</u></b>			
Fondo de Aportaciones para la Infraestructura Social Municipal	\$ 2,126,550.28	5,498,885.08	47.22%
Fondo de Aportaciones para el Fortalecimiento de los Municipios	3,372,334.80		
<b>TOTAL</b>		<b>\$ 11,645,828.06</b>	<b>100.00%</b>

**TUXPAN**

CONCEPTO	OCT-DIC	IMPORTE	%
<b><u>IMPUESTOS MUNICIPALES COORDINADOS</u></b>			
Impuesto Predial	\$ 113,015.52	\$ 140,290.38	1.41%
Impuesto Sobre Adquisición de Bienes Inmuebles	27,274.86		
<b><u>PARTICIPACIONES FEDERALES</u></b>			
Fondo General de Participaciones	\$ 4,103,691.17	6,427,623.48	64.55%
Fondo de Fomento Municipal	2,169,781.34		
Participación en Impuesto Especial Sobre Producción y Servicios	97,271.90		
Participación en Impuesto Sobre Tenencia o Uso de Vehículos	24,546.74		
Participación en Impuesto Sobre Automóviles Nuevos	32,332.33		
<b><u>FONDO DE APOYO MUNICIPAL</u></b>		126,968.73	1.27%
<b><u>APORTACIONES PARA ENTIDADES Y MUNICIPIOS (RAMO 33)</u></b>			
Fondo de Aportaciones para la Infraestructura Social Municipal	\$ 772,028.40	3,263,294.16	32.77%
Fondo de Aportaciones para el Fortalecimiento de los Municipios	2,491,265.76		
<b>TOTAL</b>		<b>\$ 9,958,176.75</b>	<b>100.00%</b>



**PODER EJECUTIVO  
NAYARIT**

**XALISCO**

CONCEPTO	OCT-DIC	IMPORTE	%
<b><u>PARTICIPACIONES FEDERALES</u></b>			
Fondo General de Participaciones	\$ 3,356,581.17		
Fondo de Fomento Municipal	1,774,755.17		
Participación en Impuesto Especial Sobre Producción y Servicios	118,687.20		
Participación en Impuesto Sobre Tenencia o Uso de Vehículos	85,658.30		
Participación en Impuesto Sobre Automóviles Nuevos	26,445.97	5,362,127.81	57.25%
<b><u>FONDO DE APOYO MUNICIPAL</u></b>		126,968.76	1.35%
<b><u>APORTACIONES PARA ENTIDADES Y MUNICIPIOS (RAMO 33)</u></b>			
Fondo de Aportaciones para la Infraestructura Social Municipal	\$ 870,433.00		
Fondo de Aportaciones para el Fortalecimiento de los Municipios	3,007,212.12	3,877,645.12	41.40%
<b>TOTAL</b>		<b>\$ 9,366,741.69</b>	<b>100.00%</b>

**SAN PEDRO LAGUNILLAS**

CONCEPTO	OCT-DIC	IMPORTE	%
<b><u>IMPUESTOS MUNICIPALES COORDINADOS</u></b>			
Impuesto Predial	\$ 29,307.36		
Impuesto Sobre Adquisición de Bienes Inmuebles	2,406.21	\$ 31,713.57	0.65%
<b><u>PARTICIPACIONES FEDERALES</u></b>			
Fondo General de Participaciones	\$ 2,306,296.11		
Fondo de Fomento Municipal	1,219,428.57		
Participación en Impuesto Especial Sobre Producción y Servicios	172,870.49		
Participación en Impuesto Sobre Tenencia o Uso de Vehículos	4,344.23		
Participación en Impuesto Sobre Automóviles Nuevos	18,170.95	3,721,110.35	76.89%
<b><u>FONDO DE APOYO MUNICIPAL</u></b>		126,968.76	2.62%
<b><u>APORTACIONES PARA ENTIDADES Y MUNICIPIOS (RAMO 33)</u></b>			
Fondo de Aportaciones para la Infraestructura Social Municipal	\$ 340,978.60		
Fondo de Aportaciones para el Fortalecimiento de los Municipios	619,024.66	960,003.26	19.84%
<b>TOTAL</b>		<b>\$ 4,839,795.94</b>	<b>100.00%</b>



**PODER EJECUTIVO  
NAYARIT**

**LA YESCA**

CONCEPTO	OCT-DIC	IMPORTE	%
<b><u>IMPUESTOS MUNICIPALES COORDINADOS</u></b>			
Impuesto Predial	\$ 11,377.16	\$ 35,880.14	0.63%
Impuesto Sobre Adquisición de Bienes Inmuebles	24,502.98		
<b><u>PARTICIPACIONES FEDERALES</u></b>			
Fondo General de Participaciones	\$ 1,732,429.00	2,892,231.15	50.63%
Fondo de Fomento Municipal	916,002.67		
Participación en Impuesto Especial Sobre Producción y Servicios	230,149.95		
Participación en Impuesto Sobre Automóviles Nuevos	13,649.53		
<b><u>FONDO DE APOYO MUNICIPAL</u></b>			
		126,968.76	2.22%
<b><u>APORTACIONES PARA ENTIDADES Y MUNICIPIOS (RAMO 33)</u></b>			
Fondo de Aportaciones para la Infraestructura Social Municipal	\$ 1,624,696.60	2,657,866.85	46.52%
Fondo de Aportaciones para el Fortalecimiento de los Municipios	1,033,170.25		
<b>TOTAL</b>		<b>\$ 5,712,946.90</b>	<b>100.00%</b>

**EL NAYAR**

CONCEPTO	OCT-DIC	IMPORTE	%
<b><u>IMPUESTOS MUNICIPALES COORDINADOS</u></b>			
Impuesto Predial		\$ 419.80	0.00%
<b><u>PARTICIPACIONES FEDERALES</u></b>			
Fondo General de Participaciones	\$ 1,624,152.19	2,741,074.03	25.83%
Fondo de Fomento Municipal	858,752.51		
Participación en Impuesto Especial Sobre Producción y Servicios	245,372.89		
Participación en Impuesto Sobre Automóviles Nuevos	12,796.44		
<b><u>FONDO DE APOYO MUNICIPAL</u></b>			
		126,968.76	1.20%
<b><u>APORTACIONES PARA ENTIDADES Y MUNICIPIOS (RAMO 33)</u></b>			
Fondo de Aportaciones para la Infraestructura Social Municipal	\$ 5,615,580.20	7,743,320.09	72.97%
Fondo de Aportaciones para el Fortalecimiento de los Municipios	2,127,739.89		
<b>TOTAL</b>		<b>\$ 10,611,782.68</b>	<b>100.00%</b>





**PODER EJECUTIVO  
NAYARIT**

**HUAJICORI**

CONCEPTO	OCT-DIC	IMPORTE	%
<b><u>IMPUESTOS MUNICIPALES COORDINADOS</u></b>			
Impuesto Predial		\$ 1,416.10	0.03%
<b><u>PARTICIPACIONES FEDERALES</u></b>			
Fondo General de Participaciones	\$ 1,656,635.23		
Fondo de Fomento Municipal	875,927.57		
Participación en Impuesto Especial Sobre Producción y Servicios	240,728.60		
Participación en Impuesto Sobre Automóviles Nuevos	13,052.37	2,786,343.77	54.28%
<b><u>FONDO DE APOYO MUNICIPAL</u></b>		126,968.76	2.47%
<b><u>APORTACIONES PARA ENTIDADES Y MUNICIPIOS (RAMO 33)</u></b>			
Fondo de Aportaciones para la Infraestructura Social Municipal	\$ 1,396,948.40		
Fondo de Aportaciones para el Fortalecimiento de los Municipios	821,905.27	2,218,853.67	43.22%
<b>TOTAL</b>		<b>\$ 5,133,582.30</b>	<b>100.00%</b>

**BAHÍA DE BANDERAS**

CONCEPTO	OCT-DIC	IMPORTE	%
<b><u>PARTICIPACIONES FEDERALES</u></b>			
Fondo General de Participaciones	\$ 3,042,578.40		
Fondo de Fomento Municipal	1,608,729.68		
Participación en Impuesto Especial Sobre Producción y Servicios	131,071.93		
Participación en Impuesto Sobre Tenencia o Uso de Vehículos	136,644.14		
Participación en Impuesto Sobre Automóviles Nuevos	23,971.99	\$ 4,942,996.14	42.73%
<b><u>FONDO DE APOYO MUNICIPAL</u></b>		126,968.76	1.10%
<b><u>APORTACIONES PARA ENTIDADES Y MUNICIPIOS (RAMO 33)</u></b>			
Fondo de Aportaciones para la Infraestructura Social Municipal	\$ 1,722,163.60		
Fondo de Aportaciones para el Fortalecimiento de los Municipios	4,775,258.72	6,497,422.32	56.17%
<b>TOTAL</b>		<b>\$ 11,567,387.22</b>	<b>100.00%</b>



**PODER EJECUTIVO  
NAYARIT**

**GOBIERNO DEL ESTADO DE NAYARIT  
BALANCE GENERAL AL 31 DE DICIEMBRE DE 2004**

ACTIVO		PASIVO Y PATRIMONIO	
<b>DISPONIBLE</b>		<b>FLOTANTE</b>	
FONDOS FIJOS	\$ 1,193,275.60	IMPUESTOS POR PAGAR	\$ 56,471,541.59
BANCOS	13,467,003.96	PROVEEDORES	18,847,143.10
INVERSIONES Y VALORES	<u>423,887,151.98</u>	RETENCIONES Y APORTACIONES POR PAGAR	15,259,644.87
	\$ 438,547,431.54	ACREEDORES DIVERSOS	154,948,333.34
		RETENCIONES POR PAGAR	<u>167,118.14</u>
			\$ 245,693,781.04
<b>CUENTAS POR COBRAR</b>		<b>A MEDIANO PLAZO</b>	
PRESTAMOS EMPLEADOS	\$ 588,021.98	FIANZAS Y DEPOSITOS	9,623,935.66
DEUDORES DIVERSOS	188,422,698.83		
PRESTAMOS AYUNTAMIENTOS	13,841,034.43	<b>A LARGO PLAZO</b>	
DOCUMENTOS POR COBRAR	1,831,723.57	CREDITOS BANCARIOS	<u>73,046,137.24</u>
PRESTAMOS A PERSONAL	20,541,043.41		
CREDITO AL SALARIO	418,381.26	<b>SUMA PASIVO</b>	\$ 328,363,853.94
OTRAS CUENTAS POR COBRAR	19,466,895.25		
ANTICIPOS A PROVEEDORES	404,192.60		
ANTICIPOS PARA OBRAS	<u>44,583,550.24</u>		
	290,097,541.57	<b>PATRIMONIO</b>	
<b>BIENES INMUEBLES</b>		PATRIMONIO	\$ 124,271,146.95
BIENES INMUEBLES	62,014,098.26	INCREMENTO A LA HACIENDA PUB. AÑO INM. ANT.	(107,807,509.27)
MUEBLES Y ENSERES	\$ 29,766,517.03	INCREMENTO A LA HACIENDA PUB. AÑOS ANT.	490,481,175.84
MAQUINARIA, MOBILIARIO Y EQ. DE TRANSPORTE	33,761,820.16	INCREMENTO AL PATRIMONIO AÑO FISCAL	13,568,909.16
INVERSIÓN BODEGAS NAYARABASTOS	<u>1,425,300.00</u>	PROVISION PARA CUENTAS INCOBRABLES	<u>7,186,931.31</u>
	126,967,735.45		527,700,653.99
<b>DIFERIDO</b>			
DEPOSITOS EN GARANTIA	\$ 35,262.00		
GASTOS ANTICIPADOS	<u>416,537.37</u>		
	451,799.37		
<b>TOTAL ACTIVO</b>		<b>TOTAL PASIVO MAS PATRIMONIO</b>	
	<u>\$ 856,064,507.93</u>		<u>\$ 856,064,507.93</u>

**CUENTAS DE ORDEN**

<b>CUENTAS DE ORDEN</b>	
DEUDA INDIRECTA	\$ 164,321,251.00
DEUDA INDIRECTA SIN AVAL	33,339,158.16
<b>TOTAL</b>	<u>\$ 197,660,409.16</u>



**PODER EJECUTIVO  
NAYARIT**

**GOBIERNO DEL ESTADO DE NAYARIT  
ESTADO DE INGRESOS Y EGRESOS**

POR EL PERIODO COMPRENDIDO DEL 1 DE OCTUBRE AL 31 DE DICIEMBRE DEL AÑO 2004  
(Hoja 1 de 5)

**INGRESOS**

**INGRESOS PROPIOS**

IMPUESTOS

IMPUESTO SOBRE REMUN. AL TRAB. PERS. INDEP.	\$ 1,132,868.33	
IMPUESTO SOBRE NÓMINAS	15,391,384.48	
IMPUESTO AL HOSPEDAJE	2,558,277.27	
IMPUESTO SOBRE DIVERSIONES Y ESPECT. PÚB.	89,195.94	
IMPUESTO S/JUEGOS Y APUESTAS PERMITIDAS	253,602.88	
IMPUESTO SOBRE ADQ. DE BIENES MUEBLES	2,432,637.48	
IMPUESTO ESTATAL SOBRE TENENCIA	916,818.55	
IMPUESTO ADICIONAL PARA FOMENTO A LA EDUCACIÓN	4,814,967.05	
IMPUESTO ADICIONAL PARA ASISTENCIA SOCIAL	2,888,998.83	
IMPUESTO PARA LA UNIVERSIDAD AUTÓNOMA DE NAY.	12,429,623.10	\$ 42,908,373.91

DERECHOS

DERECHOS POR SERV. REGISTRALES	\$ 4,911,177.11	
DERECHOS POR SERV. PREST. EN MAT. PROFES.	328,112.16	
DERECHOS REGISTRO CIVIL	303,024.20	
DERECHOS DE TRÁNSITO Y TRANSPORTE	8,640,956.06	
DERECHOS POR SERV. CATASTRALES	444,131.66	
DERECHOS PRESTADOS POR LA S.E.P.	78,891.78	
DERECHOS EXP. POR PERMISOS DE ALCOHOLES	956,405.75	
OTROS DERECHOS	947.46	
DIVERSOS	229,955.65	15,893,601.83

PRODUCTOS

VENTA Y EXPLOTACION DE BIENES MUEBLES E INM.	\$ 10,441,217.71	
PERIODICO OFICIAL	79,397.52	
OTROS PRODUCTOS, DIVIDENDOS Y REGALÍAS	2,343,049.72	
OTROS PRODUCTOS	928,653.28	
INTERESES POR INVERSIONES	3,561,701.74	17,354,019.97

APROVECHAMIENTOS

RECARGOS	\$ 402,450.21	
CENTRO DE DESARROLLO INFANTIL	24,525.00	
MULTAS	841,703.05	
APORTACIONES DIVERSAS	143,539.78	
GASTOS DE EJECUCION	758,603.91	
INDEMNIZACION POR CHEQUES DEVUELTOS	17,503.76	2,188,325.71

IMPUESTOS MUNICIPALES COORDINADOS

IMPUESTO PREDIAL URBANO	\$ 580,050.29	
IMPUESTO PREDIAL RÚSTICO	64,946.51	
IMPUESTO SOBRE ADQ. DE BIENES INMUEBLES	456,656.00	
REINTEGRO POR ADMÓN. DE IMPUESTO PREDIAL	10,319.44	1,111,972.24

OTROS CONCEPTOS

REINTEGRO DE REC. NO UTILIZADOS EJERCICIO ANT.	\$ 41,694.43	
OTROS INGRESOS POR CONCEPTOS DIVERSOS	64,894,857.13	
DAÑOS A BIENES DEL ESTADO	2,444.12	64,938,995.68

**TOTAL INGRESOS PROPIOS**

**\$ 144,395,289.34**

**INGRESOS PROVENIENTES DE LA FEDERACIÓN**

PARTICIPACIÓN EN IMPUESTOS FEDERALES

FONDO GENERAL DE PARTICIPACIONES	\$ 509,960,382.84
IMPTO. FED. SOBRE TENENCIA O USO DE VEHICULOS	5,895,268.49
IMPTO. ESPECIAL SOBRE PRODUCCIÓN Y SERVICIOS	12,900,783.00
IMPTO. SOBRE AUTOMÓVILES NUEVOS	4,768,169.00



**PODER EJECUTIVO  
NAYARIT**

**GOBIERNO DEL ESTADO DE NAYARIT  
ESTADO DE INGRESOS Y EGRESOS**

POR EL PERIODO COMPRENDIDO DEL 1 DE OCTUBRE AL 31 DE DICIEMBRE DEL AÑO 2004  
(Hoja 2 de 5)

INCENTIVOS POR COORDINACIÓN FISCAL	5,625,087.01		
ZOFEMAT	421,319.25		
FONDO DE FOMENTO MUNICIPAL	<u>57,250,167.00</u>	\$	596,821,176.59
RAMO 39.- APOYOS PARA EL FORT. DE ENTIDADES FEDERATIVA			119,654,393.15
RAMO 33.- APORT. FED. PARA ENTIDADES FEDERATIVAS Y MPIO:			
FONDO DE APORT. PARA LA EDUC. BÁSICA Y NORMAL	\$ 890,972,639.44		
FONDO DE APORT. PARA LOS SERVICIOS DE SALUD	171,706,074.50		
FONDO DE INFRAESTRUCTURA SOCIAL ESTATAL	2,465,031.20		
FONDO DE INFRAESTRUCTURA SOCIAL MUNICIPAL	17,577,718.50		
FONDO DE APORT. PARA EL FORTALECIM. DE LOS MUNICIPI	54,793,027.61		
FONDO DE APORTACIONES MÚLTIPLES	47,757,056.02		
FONDO DE APORT. PARA EDUC. TECNOLÓGICA Y DE ADULTC	13,667,316.84		
FONDO DE APORT. PARA SEGURIDAD PÚBLICA	<u>4,635,353.26</u>		1,203,574,217.37
TRANSFERENCIAS			
UNIVERSIDAD AUTÓNOMA DE NAYARIT	\$ 117,204,627.13		
SOCORRO DE LEY	<u>1,131,703.04</u>		118,336,330.17
CONVENIOS FEDERALES			
FONDO DE APOYO A LA MICRO, PEQUEÑA Y MED. EMPRESA	\$ 29.16		
CONVENIO C.N.A. RURAL	699,386.47		
CONVENIO A.P.A.Z.U.	(4,615,833.02)		
CONVENIO AGUA LIMPIA	(24,121.20)		
C.A.P.F.C.E. (INFRAESTRUCTURA EDUCATIVA)	16,716,611.40		
REASIGNACIÓN DE RECURSOS SECTOR TURISMO	(249,361.75)		
CONVENIO DE INFRAESTRUCTURA DEPORTIVA	8.37		
SEDESOL (FONDO DE DESARROLLO INSTITUCIONAL MPAL.)	2.28		
PROTECCIÓN CIVIL	0.17		
PROG. DE APOYO A LA INFRAESTR. CULTURAL DE LOS EDOS	0.09		
NUEVO CERESO	9.92		
PROGRAMA DE EMPLEO TEMPORAL	23.88		
PROGRAMA DE PREVENCIÓN Y ATENCIÓN A LA VIOLENCIA F/	1,200,000.00		
CONSTRUCCIÓN DEL CENTRO DE DESARROLLO INFANTIL (CI	8,045,808.92		
CONSEJO ESTATAL CONTRA LAS ADICCIÓNES (CECA)	<u>700,135.58</u>		22,472,700.27
RECURSOS FEDERALES DIVERSOS			
FIDEICOMISO PARA INFRAESTRUCTURA EN LOS ESTADOS	\$ 147,015,411.93		
PROYECTO SEP MESA DEL NAYAR	453,325.00		
F.A.P.R.A.C.C.	55.47		
RECURSOS CONAFOR	<u>300,000.00</u>		147,768,792.40
<b>TOTAL INGRESOS PROVENIENTES DE LA FEDERACIÓN</b>			<b><u>\$2,208,627,609.95</u></b>
<b>TOTAL INGRESOS</b>			<b>\$ 2,353,022,899.29</b>
<b>EGRESOS</b>			
<b>SERVICIOS PERSONALES</b>			
SUELDOS ORDINARIOS	\$ 79,982,866.55		
OTROS SUELDOS Y SALARIOS	36,712,384.23		
SOBRE SUELDOS	53,938,913.64		
GRATIFICACIONES	65,738,868.00		
SEGURIDAD SOCIAL	24,450,984.93		
JUBILADOS	28,220,182.12		
GRAVÁMENES FISCALES	<u>50,867,651.41</u>		
<b>TOTAL SERVICIOS PERSONALES</b>			<b>\$ 339,911,850.88</b>
<b>MATERIALES Y SUMINISTROS</b>			



**PODER EJECUTIVO  
NAYARIT**

**GOBIERNO DEL ESTADO DE NAYARIT  
ESTADO DE INGRESOS Y EGRESOS**

POR EL PERIODO COMPRENDIDO DEL 1 DE OCTUBRE AL 31 DE DICIEMBRE DEL AÑO 2004  
(Hoja 3 de 5)

PAPELERIA Y ARTICULOS DE OFICINA	\$ 2,657,742.66	
ALIMENTOS EN GENERAL	4,342,799.06	
MATERIAL DE MANTENIMIENTO	1,885,512.69	
MANTENIMIENTO DE EDIFICIOS	183,780.39	
MATERIALES DIVERSOS	3,559,299.59	
COMBUSTIBLES Y LUBRICANTES	7,312,342.73	
VESTUARIOS, PRENDAS Y BLANCOS	1,495,593.89	
<b>TOTAL MATERIALES Y SUMINISTROS</b>		<b>\$ 21,437,071.01</b>
<b>SERVICIOS GENERALES</b>		
ARRENDAMIENTOS	\$ 3,032,583.97	
SERVICIOS BÁSICOS	7,635,511.81	
GASTOS DE VIAJE	6,390,662.71	
GASTOS DE SEGURO	380,171.55	
MANTENIMIENTO Y REP. DE EQUIPOS	3,762,593.87	
SERVICIOS DE DIFUSIÓN E INFORMACIÓN	11,721,163.15	
PAGO DE IMPUESTOS	5,347.57	
SERVICIOS BANCARIOS	1,140,677.43	
PAGO DE LICENCIAS	805.00	
PAGO DE HONORARIOS	912,580.64	
<b>TOTAL SERVICIOS GENERALES</b>		<b>34,982,097.70</b>
<b>AYUDAS SUBSIDIOS Y TRANSFERENCIAS</b>		
SUBSIDIOS A ORGANISMOS Y ENTIDADES	\$ 127,852,985.30	
APOYO A LOS SECTORES SOCIAL Y PRIVADO	5,740,249.79	
TRANSFERENCIAS ESTATALES	87,582,476.66	
TRANSFERENCIAS FEDERALES	1,476,232,938.72	
OTROS APOYOS ECONOMICOS	2,273,348.50	
<b>TOTAL AYUDAS SUBSIDIOS Y TRANSFERENCIAS</b>		<b>1,699,681,998.97</b>
<b>BIENES MUEBLES E INMUEBLES</b>		
BIENES Y EQUIPO DIVERSO	\$ 583,931.55	
EQUIPO Y MOBILIARIO DE OFICINA	723,154.52	
EQUIPO DE TRANSPORTE	312,310.00	
BIENES INMUEBLES	13,202,054.20	
<b>TOTAL BIENES MUEBLES E INMUEBLES</b>		<b>14,821,450.27</b>
<b>OBRA PÚBLICA</b>		
VÍAS DE COMUNICACIÓN	\$ 2,668,695.54	
OBRAS PÚBLICAS Y SANITARIAS	241,473.69	
OBRAS URBANÍSTICAS	9,427,697.12	
OBRA PÚBLICA DIRECTA	45,923,368.60	
OBRAS DE INFRAEST. DE ALCANCE ESTATAL	8,053,908.51	
INFRAESTRUCTURA HOSPITALARIA	(331,468.62)	
INFRAEST. EDUCACIÓN MEDIA SUPERIOR	1,423,764.27	
<b>TOTAL OBRA PÚBLICA</b>		<b>67,407,439.11</b>
<b>PROGRAMAS Y CONVENIOS</b>		
<b>CONVENIOS</b>		
SISTEMA DE CUENTAS EST.DE INF.	\$ 2,082,835.47	
CONV. DE DESARROLLO SOCIAL	18,505,713.52	
PROGRAMA DE MEJORA REGULATORIA	307,256.87	
CONVENIO INDETEC S.H.C.P.	111,956.25	



**PODER EJECUTIVO  
NAYARIT**

**GOBIERNO DEL ESTADO DE NAYARIT  
ESTADO DE INGRESOS Y EGRESOS**

POR EL PERIODO COMPRENDIDO DEL 1 DE OCTUBRE AL 31 DE DICIEMBRE DEL AÑO 2004  
(Hoja 4 de 5)

ESTIMULOS A INVEST. CIENTIF. Y T	38,764.20	
PROG. FEDERALES CIMO Y CRECE	303,762.46	
FONDEN	769,600.00	
CONVENIO PRONAP	2,714,959.72	\$ 24,834,848.49
<b>PROGRAMAS</b>		
ALIANZA PARA EL CAMPO	\$ 9,676,895.82	
PROGRAMA MIXTO DE PROM. AL TUR.	2,280,452.82	
PROG. DE CAPACITACION Y CULTURA TURISTICA	305,621.56	
INFRAESTRUCTURA INDUSTRIAL	1,234,800.00	
PROGRAMA NAYARIT HOSPITALARIO	420,929.78	
PROG. VERIFICACIÓN SERV. TURIST.	104,582.71	
PROGRAMA PROYECTO ESP. CULT.	50,000.00	
PROG. DE COBERTURA Y CASAS(PAC)	2,577,111.00	
PROYECTOS PRODUCTIVOS	900,000.00	
PROGRAMA DE ASISTENCIA SOCIAL	3,196,242.40	
PROGRAMA DE PESCA Y ACUACULT.	1,983,987.32	
PROGRAMA DE FOMENTO GANADERO	5,574,585.04	
PROGRAMA DE SEGURIDAD PÚBLICA	1,930,000.00	
PROGRAMA DIRECTO AL CAMPO	17,510,340.81	
PROG. FOMENTO HORTOFRUTICULTURA	1,253,001.40	
PROGRAMA NAYARIT PRODUCE	188,836.63	
INFRAESTRUCTURA DE APOYO	844,423.69	
PROGRAMA FEDERALIZACIÓN	1,538,236.12	
PROG. DE PROMOCIÓN INSTITUCIONAL	633,528.55	
PROG. PRO. A LA EXPORTACIÓN	147,535.95	
CONSEJO DE CIENCIA Y TECNOLOGIA	606,000.00	
PREPARATORIA INDIGENA	1,827,471.19	
PROG. DE ESTUDIOS Y PROYECTOS	2,145,286.66	
CONSUL. MICRO, PEQ. Y MED. EMP.	5,000.00	
FONDO EST. APOYO DESAS. NAT. AGROP.	6,999,928.98	
PROG. DE TRANSF. DE TECNOLOGIA	241,040.57	
PROG. DE FIDEICOMISO PESQUERO	3,000,000.00	
PROG. DE PROMOCIÓN ECONOMICA	405,354.80	
PROG. EQUIP. BASICO P/AUTOEMPLO	317,350.41	
PROG. DE ESTUDIOS DE DES. ECONOMIC	90,000.00	
CORREDOR TUR. NVO. VALLARTA-COMP	2,448,080.53	
FOM. A LA ORG. DE PRODUCTORES	1,285,968.10	
PROGRAMA AMBIENTAL	1,544,609.68	
PROG. Y CONVENIOS EMERGENTES	761,502.09	
SIST. DE CAPACIT. A TRABAJADORES	1,371,511.97	75,400,216.58
APORT. FED. PARA PROGRAMAS Y CONVENIOS		42,654,043.61
APOYOS PARA EL FORTALECIMIENTO DE ENTIDADES FED.		158,297,693.21
<b>TOTAL PROGRAMAS Y CONVENIOS</b>		<b>\$ 301,186,801.89</b>
<b>TRANSFERENCIAS A MUNICIPIOS</b>		
FONDO GENERAL DE PARTICIPACIONES	\$ 108,276,811.88	
FONDO DE FOMENTO MUNICIPAL	57,250,167.00	
PARTICIPACIÓN A MUNICIPIOS EN I.E.P.S.	2,580,156.60	
PARTICIPACIÓN A MUNICIPIOS EN TENENCIA FED.	1,913,664.32	
PARTICIPACIÓN A MUNICIPIOS EN I.S.A.N.	853,095.80	
FONDO DE APOYO MUNICIPAL	2,539,375.02	
IMPUESTO PREDIAL	545,801.26	
IMPUESTO SOBRE ADQ. DE BIENES INMUEBLES	295,453.70	



**PODER EJECUTIVO  
NAYARIT**

**GOBIERNO DEL ESTADO DE NAYARIT  
ESTADO DE INGRESOS Y EGRESOS**

POR EL PERIODO COMPRENDIDO DEL 1 DE OCTUBRE AL 31 DE DICIEMBRE DEL AÑO 2004  
(Hoja 5 de 5)

FONDO DE APORT. PARA EL FORTALEC. DE LOS MPIO.	73,206,344.28	
FONDO DE APORT. PARA LA INFRAESTR. SOC. MPAL.	<u>35,062,508.65</u>	
<b>TOTAL TRANSFERENCIAS A MUNICIPIOS</b>		<b>\$ 282,523,378.51</b>
<b>DEUDA PÚBLICA</b>	(\$ 18,042,016.41)	
<b>TOTAL DEUDA PÚBLICA</b>		<b><u>(18,042,016.41)</u></b>
<b>TOTAL EGRESOS</b>		<b><u>2,743,910,071.93</u></b>
<b>INCREMENTO A LA HACIENDA PÚBLICA AÑO FISCAL</b>		<b><u>(\$390,887,172.64)</u></b>



**PODER EJECUTIVO  
NAYARIT**

**GOBIERNO DEL ESTADO DE NAYARIT  
ESTADO DE INGRESOS Y EGRESOS**

POR EL PERIODO COMPRENDIDO DEL 01 DE ENERO AL 31 DE DICIEMBRE DEL AÑO 2004  
(Hoja 1 de 5)

**INGRESOS**

**INGRESOS PROPIOS**

IMPUESTOS

IMPUESTO SOBRE REMUN. AL TRAB. PERS. INDEP.	\$ 2,462,829.78	
IMPUESTO SOBRE NÓMINAS	59,143,255.54	
IMPUESTO AL HOSPEDAJE	22,014,299.80	
IMPUESTO SOBRE DIVERSIONES Y ESPECT. PUB.	525,650.71	
IMPUESTO S/JUEGOS Y APUESTAS PERMITIDAS	1,382,619.28	
IMPUESTO SOBRE ADQ. DE BIENES MUEBLES	13,448,118.04	
IMPUESTO ESTATAL SOBRE TENENCIA	10,363,385.70	
IMPUESTO ADICIONAL PARA FOMENTO A LA EDUCACION	34,730,919.60	
IMPUESTO ADICIONAL PARA ASISTENCIA SOCIAL	20,838,925.67	
IMPUESTO PARA LA UNIVERSIDAD AUTONOMA DE NAY.	30,680,931.13	\$ 195,590,935.25

DERECHOS

DERECHOS POR SERV. REGISTRALES	\$ 17,473,817.02	
DERECHOS POR SERV. PREST. EN MAT. PROFES.	1,555,341.74	
DERECHOS REGISTRO CIVIL	1,410,368.46	
DERECHOS DE TRANSITO Y TRANSPORTE	76,023,961.91	
DERECHOS POR SERV. CATASTRALES	1,279,174.97	
DERECHOS PRESTADOS POR LA S.E.P.	893,296.03	
DERECHOS EXP. POR PERMISOS DE ALCOHOLES	14,997,104.85	
OTROS DERECHOS	7,942.68	
DIVERSOS	992,781.03	114,633,788.69

PRODUCTOS

VENTA Y EXPLOTACION DE BIENES MUEBLES E INM.	\$ 53,049,175.52	
PERIODICO OFICIAL	365,026.30	
OTROS PRODUCTOS, DIVIDENDOS Y REGALIAS	2,343,049.72	
OTROS PRODUCTOS	3,224,777.28	
INTERESES POR INVERSIONES	12,119,018.72	71,101,047.54

APROVECHAMIENTOS

RECARGOS	\$ 1,794,632.25	
CENTRO DE DESARROLLO INFANTIL	101,250.00	
MULTAS	3,404,213.03	
APORTACIONES DIVERSAS	547,216.84	
GASTOS DE EJECUCION	4,455,749.54	
INDEMNIZACION POR CHEQUES DEVUELTOS	44,979.30	10,348,040.96

IMPUESTOS MUNICIPALES COORDINADOS

IMPUESTO PREDIAL URBANO	\$ 7,293,834.38	
IMPUESTO PREDIAL RUSTICO	490,863.60	
IMPUESTO PREDIAL EJIDAL	293.94	
IMPUESTO SOBRE ADQ. DE BIENES INMUEBLES	2,540,523.89	
REINTEGRO POR ADMÓN. DE IMPUESTO PREDIAL	165,903.23	10,491,419.04

OTROS CONCEPTOS

REINTEGRO DE REC. NO UTILIZADOS EJERCICIO ANT.	\$ 2,391,318.59	
OTROS INGRESOS POR CONCEPTOS DIVERSOS	174,583,954.48	
DAÑOS A BIENES DEL ESTADO	127,185.07	177,102,458.14

**TOTAL INGRESOS PROPIOS**

**\$ 579,267,689.62**

**INGRESOS PROVENIENTES DE LA FEDERACIÓN**

PARTICIPACIÓN EN IMPUESTOS FEDERALES

FONDO GENERAL DE PARTICIPACIONES	\$ 113,816,663.81
IMPTO. FED. SOBRE TENENCIA O USO DE VEHICULOS	88,966,539.07
IMPTO. ESPECIAL SOBRE PRODUCCION Y SERVICIOS	34,822,923.00





**PODER EJECUTIVO  
NAYARIT**

**GOBIERNO DEL ESTADO DE NAYARIT  
ESTADO DE INGRESOS Y EGRESOS**

POR EL PERIODO COMPRENDIDO DEL 01 DE ENERO AL 31 DE DICIEMBRE DEL AÑO 2004  
(Hoja 2 de 5)

IMPTO. SOBRE AUTOMÓVILES NUEVOS	27,657,865.40	
INCENTIVOS POR COORDINACIÓN FISCAL	27,013,962.02	
ZOFEMAT	1,399,298.12	
FONDO DE FOMENTO MUNICIPAL	244,820,557.00	\$2,538,497,808.42
<b>RAMO 39.- APOYOS PARA EL FORT. DE ENTIDADES FEDERATIVA</b>		<b>286,158,216.71</b>
<b>RAMO 33.- APORT. FED. PARA ENTIDADES FEDERATIVAS Y MPIO</b>		
FONDO DE APORT. PARA LA EDUC. BÁSICA Y NORMAL	\$2,729,124,218.60	
FONDO DE APORT. PARA LOS SERVICIOS DE SALUD	520,007,958.31	
FONDO DE INFRAESTRUCTURA SOCIAL ESTATAL	24,381,525.35	
FONDO DE INFRAESTRUCTURA SOCIAL MUNICIPAL	175,574,604.15	
FONDO DE APORT. PARA EL FORTALECIM. DE LOS MUNICIPIO	219,164,824.67	
FONDO DE APORTACIONES MÚLTIPLES	184,337,683.55	
FONDO DE APORT. PARA EDUC. TECNOLÓGICA Y DE ADULTO	48,547,166.49	
FONDO DE APORT. PARA SEGURIDAD PÚBLICA	64,900,050.36	3,966,038,031.48
<b>TRANSFERENCIAS</b>		
UNIVERSIDAD AUTÓNOMA DE NAYARIT	\$ 404,172,684.89	
SOCORRO DE LEY	3,363,938.18	407,536,623.07
<b>CONVENIOS FEDERALES</b>		
FONDO DE APOYO A LA MICRO, PEQUEÑA Y MED. EMPRESA	\$ 663.35	
CONVENIO C.N.A. RURAL	1,936,449.56	
CONVENIO A.P.A.Z.U.	12,433,925.15	
CONVENIO AGUA LIMPIA	577,017.74	
C.A.P.F.C.E. (INFRAESTRUCTURA EDUCATIVA)	16,954,776.02	
REASIGNACIÓN DE RECURSOS SECTOR TURISMO	2,788,253.42	
MODERNIZACIÓN DEL REGISTRO CIVIL	276.17	
CONVENIO DE INFRAESTRUCTURA DEPORTIVA	3,653.24	
SEDESOL (FONDO DE DESARROLLO INSTITUCIONAL MPAL.)	11.16	
PROTECCIÓN CIVIL	1.22	
PROG. DE APOYO A LA INFRAESTR. CULTURAL DE LOS EDOS	387.64	
NUEVO CERESO	40.74	
PROGRAMA DE EMPLEO TEMPORAL	105.94	
PROGRAMA DE PREVENION Y ATENCION A LA VIOLENCIA F	1,200,000.00	
CONSTRUCCION DEL CENTRO DE DESARROLLO INFANTIL (C	8,045,808.92	
CONSEJO ESTATAL CONTRA LAS ADICCIONES (CECA)	700,135.58	44,641,505.85
<b>RECURSOS FEDERALES DIVERSOS</b>		
FIDEICOMISO PARA INFRAESTRUCTURA EN LOS ESTADOS	\$ 169,042,861.76	
PROYECTO SEP MESA DEL NAYAR	453,325.00	
F.A.P.R.A.C.C.	135.11	
RECURSOS CONAFOR	300,000.00	
INGRESOS DE EJERCICIOS ANTERIORES	729.19	169,797,051.06
<b>TOTAL INGRESOS PROVENIENTES DE LA FEDERACIÓN</b>		<b>\$7,412,669,236.59</b>

**TOTAL INGRESOS**

**\$ 7,991,936,926.21**

**EGRESOS**

**SERVICIOS PERSONALES**

SUELDOS ORDINARIOS	\$ 316,406,111.91
OTROS SUELDOS Y SALARIOS	94,584,282.67
SOBRE SUELDOS	196,558,349.22
GRATIFICACIONES	156,854,824.50
SEGURIDAD SOCIAL	87,734,865.47
JUBILADOS	105,376,560.97
GRAVAMENES FISCALES	50,867,651.41



**PODER EJECUTIVO  
NAYARIT**

**GOBIERNO DEL ESTADO DE NAYARIT  
ESTADO DE INGRESOS Y EGRESOS**

POR EL PERIODO COMPRENDIDO DEL 01 DE ENERO AL 31 DE DICIEMBRE DEL AÑO 2004  
(Hoja 3 de 5)

<b>TOTAL SERVICIOS PERSONALES</b>		<b>\$1,008,382,646.15</b>
<b>MATERIALES Y SUMINISTROS</b>		
PAPELERIA Y ARTICULOS DE OFICINA	\$ 11,941,344.14	
ALIMENTOS EN GENERAL	17,154,247.28	
MATERIAL DE MANTENIMIENTO	9,373,564.58	
MANTENIMIENTO DE EDIFICIOS	590,226.08	
MATERIALES DIVERSOS	11,317,172.56	
COMBUSTIBLES Y LUBRICANTES	24,884,912.71	
VESTUARIOS, PRENDAS Y BLANCOS	2,832,914.30	
ELABORACIÓN DE PLACAS Y CALCOMANÍAS	34,531,060.30	
<b>TOTAL MATERIALES Y SUMINISTROS</b>		<b>112,625,441.95</b>
<b>SERVICIOS GENERALES</b>		
ARRENDAMIENTOS	\$ 11,100,989.72	
SERVICIOS BÁSICOS	26,986,828.34	
GASTOS DE VIAJE	22,317,715.37	
GASTOS DE SEGURO	2,423,478.27	
MANTENIMIENTO Y REP. DE EQUIPOS	13,222,839.73	
SERVICIOS DE DIFUSIÓN E INFORMACIÓN	37,957,257.84	
PAGO DE IMPUESTOS	1,021,786.45	
SERVICIOS BANCARIOS	4,205,094.59	
PAGO DE LICENCIAS	55,019.70	
PAGO DE HONORARIOS	3,094,577.67	
<b>TOTAL SERVICIOS GENERALES</b>		<b>122,385,587.68</b>
<b>AYUDAS SUBSIDIOS Y TRANSFERENCIAS</b>		
SUBSIDIOS A ORGANISMOS Y ENTIDADES	\$ 376,553,360.69	
APOYO A LOS SECTORES SOCIAL Y PRIVADO	31,995,075.45	
TRANSFERENCIAS ESTATALES	265,556,682.33	
TRANSFERENCIAS FEDERALES	4,070,250,826.97	
OTROS APOYOS ECONOMICOS	2,989,392.69	
<b>TOTAL AYUDAS SUBSIDIOS Y TRANSFERENCIAS</b>		<b>4,747,345,338.13</b>
<b>BIENES MUEBLES E INMUEBLES</b>		
BIENES Y EQUIPO DIVERSO	\$ 1,755,158.11	
EQUIPO Y MOBILIARIO DE OFICINA	3,423,376.68	
EQUIPO DE TRANSPORTE	2,174,379.00	
BIENES INMUEBLES	20,472,667.89	
<b>TOTAL BIENES MUEBLES E INMUEBLES</b>		<b>27,825,581.68</b>
<b>OBRA PÚBLICA</b>		
VÍAS DE COMUNICACIÓN	\$ 7,127,626.35	
OBRAS PÚBLICAS Y SANITARIAS	793,907.94	
OBRAS URBANÍSTICAS	20,051,014.36	
OBRA PÚBLICA DIRECTA	60,019,570.79	
OBRAS DE INFRAEST. DE ALCANCE ESTATAL	11,025,652.94	
APOYO AL CAMPO	28,770,874.60	
INFRAESTRUCTURA HOSPITALARIA	1,222,107.26	
INFRAEST. EDUCACIÓN MEDIA SUPERIOR	1,423,764.27	
<b>TOTAL OBRA PÚBLICA</b>		<b>130,434,518.51</b>
<b>PROGRAMAS Y CONVENIOS</b>		



**PODER EJECUTIVO  
NAYARIT**

**GOBIERNO DEL ESTADO DE NAYARIT  
ESTADO DE INGRESOS Y EGRESOS**

POR EL PERIODO COMPRENDIDO DEL 01 DE ENERO AL 31 DE DICIEMBRE DEL AÑO 2004  
(Hoja 4 de 5)

CONVENIOS			
SISTEMA DE CUENTAS EST.DE INF.	\$	2,099,402.14	
CONV. DE DESARROLLO SOCIAL		31,683,065.02	
PROGRAMA DE MEJORA REGULATORIA		639,724.54	
CONVENIO INDETEC S.H.C.P.		640,477.11	
ESTIMULOS A INVEST. CIENTIF. Y T		38,764.20	
CONVENIO DE FINANC. PARA EL DESARROLLO		5,990,557.00	
PROG. FEDERALES CIMO Y CRECE		749,367.44	
INEGI(ANUARIO ESTADISTICO)		74,584.00	
FONDEN		24,071,959.34	
CONVENIO ESCUELAS DE CALIDAD		3,000,000.00	
CONVENIO PRONAP		2,714,959.72	\$ 71,702,860.51
PROGRAMAS			
ALIANZA PARA EL CAMPO	\$	46,230,811.00	
PROGRAMA MIXTO DE PROM. AL TUR.		2,280,452.82	
PROG. DE CAPACITACION Y CULTURA TURÍSTICA		999,779.00	
INFRAESTRUCTURA INDUSTRIAL		1,234,800.00	
PROGRAMA NAYARIT HOSPITALARIO		769,535.16	
PROG. VERIFICACIÓN SERV. TURIST.		199,732.33	
PROGRAMA PROYECTO ESP. CULT.		1,700,000.00	
PROG. DE COBERTURA Y CASAS(PAC)		3,476,182.04	
PROYECTOS PRODUCTIVOS		900,000.00	
PROGRAMA DE ASISTENCIA SOCIAL		7,696,242.40	
PROGRAMA DE PESCA Y ACUACULT.		5,898,503.64	
PROGRAMA DE FOMENTO GANADERO		5,924,143.44	
PROGRAMA DE SEGURIDAD PÚBLICA		19,300,000.00	
PROGRAMA DIRECTO AL CAMPO		31,218,642.98	
PROG. FOMENTO HORTOFRUTICULTURA		5,877,343.35	
PROGRAMA NAYARIT PRODUCE		456,823.69	
INFRAESTRUCTURA DE APOYO		2,085,114.19	
PROGRAMA FEDERALIZACIÓN		2,331,246.51	
PROG. DE PROMOCIÓN INSTITUCIONAL		1,037,717.45	
PRONABES		9,000,000.00	
PROG. PRO. A LA EXPORTACIÓN		297,060.90	
CONSEJO DE CIENCIA Y TECNOLOGIA		606,000.00	
PREPARATORIA INDIGENA		3,663,334.81	
PROG. DE ESTUDIOS Y PROYECTOS		3,749,267.70	
CONSUL. MICRO, PEQ. Y MED. EMP.		100,000.00	
FONDO EST. APOYO DESAS. NAT. AGROP.		6,999,928.98	
PROG. DE TRANSF. DE TECNOLOGIA		475,843.30	
PROG. DE FIDEICOMISO PESQUERO		5,000,000.00	
PROG. DE PROMOCIÓN ECONOMICA		1,653,588.31	
PROG. EQUIP. BASICO P/AUTOEMPLOO		392,961.19	
PROG. DE ESTUDIOS DE DES. ECONOMIC		90,000.00	
CORREDOR TUR. NVO. VALLARTA-COMP		3,341,636.78	
FOM. A LA ORG. DE PRODUCTORES		1,886,699.38	
PROGRAMA AMBIENTAL		3,367,734.63	
PROG. Y CONVENIOS EMERGENTES		2,182,984.87	
GTIA. DE CRED. BANC. FOGARENAY		10,000,000.00	
SIST. DE CAPACIT. A TRABAJADORES		2,026,332.79	194,450,443.64
APORT. FED. PARA PROGRAMAS Y CONVENIOS			84,536,171.26
APOYOS PARA EL FORTALECIMIENTO DE ENTIDADES FED.			<u>318,830,891.58</u>



**PODER EJECUTIVO  
NAYARIT**

**GOBIERNO DEL ESTADO DE NAYARIT  
ESTADO DE INGRESOS Y EGRESOS**

POR EL PERIODO COMPRENDIDO DEL 01 DE ENERO AL 31 DE DICIEMBRE DEL AÑO 2004  
(Hoja 5 de 5)

<b>TOTAL PROGRAMAS Y CONVENIOS</b>		<b>\$ 669,520,366.99</b>
<b>TRANSFERENCIAS A MUNICIPIOS</b>		
FONDO GENERAL DE PARTICIPACIONES	\$ 467,085,224.49	
FONDO DE FOMENTO MUNICIPAL	244,820,557.00	
PARTICIPACIÓN A MUNICIPIOS EN I.E.P.S.	6,964,584.60	
PARTICIPACIÓN A MUNICIPIOS EN TENENCIA FED.	17,784,322.75	
PARTICIPACIÓN A MUNICIPIOS EN I.S.A.N.	3,833,016.80	
ZOFEMAT	791,108.04	
FONDO DE APOYO MUNICIPAL	10,157,500.00	
IMPUESTO PREDIAL	5,587,194.82	
IMPUESTO SOBRE ADQ. DE BIENES INMUEBLES	1,884,009.38	
FONDO DE APORT. PARA EL FORTALEC. DE LOS MPIO.	219,145,166.00	
FONDO DE APORT. PARA LA INFRAESTR. SOC. MPAL.	175,456,785.88	
<b>TOTAL TRANSFERENCIAS A MUNICIPIOS</b>		<b>1,153,509,469.76</b>
<b>DEUDA PÚBLICA</b>	\$ 6,339,066.20	
<b>TOTAL DEUDA PÚBLICA</b>		<b>6,339,066.20</b>
<b>TOTAL EGRESOS</b>		<b>7,978,368,017.05</b>
<b>INCREMENTO A LA HACIENDA PÚBLICA AÑO FISCAL</b>		<b>\$13,568,909.16</b>



**PODER EJECUTIVO  
NAYARIT**

**GOBIERNO DEL ESTADO DE NAYARIT  
ESTADO DE ORIGEN Y APLICACIÓN DE FONDOS  
POR EL PERIODO COMPRENDIDO DEL 1 DE OCTUBRE AL 31 DE DICIEMBRE DEL AÑO 2004**

ORIGEN	PARCIAL	TOTAL	APLICACIÓN	PARCIAL	TOTAL
<b>INGRESOS PROPIOS</b>		\$ 144,395,289.34	<b>EGRESOS</b>		\$ 396,331,019.59
IMPUESTOS	\$ 42,908,373.91		SERVICIOS PERSONALES	\$ 339,911,850.88	
DERECHOS	15,893,601.83		MATERIALES Y SUMINISTROS	21,437,071.01	
PRODUCTOS	17,354,019.97		SERVICIOS GENERALES	34,982,097.70	
APROVECHAMIENTOS	2,188,325.71				
IMPUESTOS MUNICIPALES COORDINADOS	1,111,972.24		<b>GASTO DE INVERSION</b>		2,083,097,690.24
OTROS CONCEPTOS	64,938,995.68		BIENES MUEBLES E INMUEBLES	\$ 14,821,450.27	
			OBRA PÚBLICA	67,407,439.11	
<b>PARTICIPACIÓN EN IMPUESTOS FEDERALES</b>		596,821,176.59	CONVENIOS	24,834,848.49	
FONDO GENERAL DE PARTICIPACIONES	\$ 509,960,382.84		PROGRAMAS	75,400,216.58	
IMPTO. FED. SOBRE TENENCIA O USO DE VEHICULOS	5,895,268.49		SUBSIDIOS A ORGANISMOS Y ENTIDADES	127,852,985.30	
IMPTO. ESPECIAL SOBRE PRODUCCIÓN Y SERVICIOS	12,900,783.00		APOYO A LOS SECTORES SOCIAL Y PRIVADO	5,740,249.79	
IMPTO. SOBRE AUTOMÓVILES NUEVOS	4,768,169.00		TRANSFERENCIAS ESTATALES	87,582,476.66	
INCENTIVOS POR COORDINACIÓN FISCAL	5,625,087.01		TRANSFERENCIAS FEDERALES	1,476,232,938.72	
ZOFEMAT	421,319.25		OTROS APOYOS ECONOMICOS	2,273,348.50	
FONDO DE FOMENTO MUNICIPAL	57,250,167.00		APOYOS PARA EL FORTALECIMIENTO DE ENTIDADES FED.	158,297,693.21	
			APORT. FED. PARA PROGRAMAS Y CONVENIOS	42,654,043.61	
<b>RAMO 39.- APOYOS PARA EL FORT. DE ENTIDADES FEDERATIVAS</b>		119,654,393.15	<b>TRANSFERENCIAS A MUNICIPIOS</b>		282,523,378.51
			PARTICIPACIONES A MUNICIPIOS	\$ 170,873,895.60	
<b>RAMO 33.- APORT. FED. PARA ENTIDADES FEDERATIVAS Y MPIOIS.</b>		1,203,574,217.37	FONDO DE APOYO MUNICIPAL	2,539,375.02	
			IMPUESTOS MUNICIPALES COORDINADOS	841,254.96	
<b>TRANSFERENCIAS</b>		118,336,330.17	RAMO 33	108,268,852.93	
UNIVERSIDAD AUTÓNOMA DE NAYARIT	\$ 117,204,627.13		<b>DEUDA PÚBLICA</b>		(18,042,016.41)
SOCORRO DE LEY	1,131,703.04		<b>SUMA DE APLICACIONES DE FONDOS EN EL PERIODO</b>		\$ 2,743,910,071.93
<b>CONVENIOS FEDERALES</b>		22,472,700.27			
<b>RECURSOS FEDERALES DIVERSOS</b>		147,768,792.40			
<b>SUMA EL ORIGEN DE LOS FONDOS GENERADOS EN EL PERIODO</b>		\$ 2,353,022,899.29			
<b>OTROS RECURSOS OBTENIDOS</b>		198,472,667.84			
<b>DISPONIBILIDAD EN EFECTIVO AL 1 DE OCTUBRE DEL AÑO 2004</b>		630,961,936.34	<b>DISPONIBILIDAD EN EFECTIVO AL 31 DE DICIEMBRE DEL AÑO 2004</b>		438,547,431.54
<b>SUMAS IGUALES</b>		\$ 3,182,457,503.47	<b>SUMAS IGUALES</b>		\$ 3,182,457,503.47



**PODER EJECUTIVO  
NAYARIT**

**GOBIERNO DEL ESTADO DE NAYARIT  
ESTADO DE ORIGEN Y APLICACIÓN DE FONDOS  
POR EL PERIODO COMPRENDIDO DEL 01 DE ENERO AL 31 DE DICIEMBRE DEL AÑO 2004**

ORIGEN	PARCIAL	TOTAL	APLICACIÓN	PARCIAL	TOTAL
<b>INGRESOS PROPIOS</b>		<b>\$ 579,267,689.62</b>	<b>EGRESOS</b>		<b>\$1,243,393,675.78</b>
IMPUESTOS	\$ 195,590,935.25		SERVICIOS PERSONALES	\$1,008,382,646.15	
DERECHOS	114,633,788.69		MATERIALES Y SUMINISTROS	112,625,441.95	
PRODUCTOS	71,101,047.54		SERVICIOS GENERALES	<u>122,385,587.68</u>	
APROVECHAMIENTOS	10,348,040.96		<b>GASTO DE INVERSION</b>		<b>5,575,125,805.31</b>
IMPUESTOS MUNICIPALES COORDINADOS	10,491,419.04		BIENES MUEBLES E INMUEBLES	\$ 27,825,581.68	
OTROS CONCEPTOS	<u>177,102,458.14</u>		OBRA PÚBLICA	130,434,518.51	
<b>PARTICIPACIÓN EN IMPUESTOS FEDERALES</b>		<b>2,538,497,808.42</b>	CONVENIOS	71,702,860.51	
FONDO GENERAL DE PARTICIPACIONES	\$2,113,816,663.81		PROGRAMAS	194,450,443.64	
IMP.TO. FED. SOBRE TENENCIA O USO DE VEHICULOS	88,966,539.07		SUBSIDIOS A ORGANISMOS Y ENTIDADES	376,553,360.69	
IMP.TO. ESPECIAL SOBRE PRODUCCIÓN Y SERVICIOS	34,822,923.00		APOYO A LOS SECTORES SOCIAL Y PRIVADO	31,995,075.45	
IMP.TO. SOBRE AUTOMÓVILES NUEVOS	27,657,865.40		TRANSFERENCIAS ESTATALES	265,556,682.33	
INCENTIVOS POR COORDINACIÓN FISCAL	27,013,962.02		TRANSFERENCIAS FEDERALES	4,070,250,826.97	
ZOFEMAT	1,399,298.12		OTROS APOYOS ECONOMICOS	2,989,392.69	
FONDO DE FOMENTO MUNICIPAL	<u>244,820,557.00</u>		APOYOS PARA EL FORTALECIMIENTO DE ENTIDADES FED.	318,830,891.58	
<b>RAMO 39.- APOYOS PARA EL FORT. DE ENTIDADES FEDERATIVAS</b>		<b>286,158,216.71</b>	APORT. FED. PARA PROGRAMAS Y CONVENIOS	<u>84,536,171.26</u>	
<b>RAMO 33.- APORT. FED. PARA ENTIDADES FEDERATIVAS Y MPIOIS.</b>		<b>3,966,038,031.48</b>	<b>TRANSFERENCIAS A MUNICIPIOS</b>		<b>1,153,509,469.76</b>
<b>TRANSFERENCIAS</b>		<b>407,536,623.07</b>	PARTICIPACIONES A MUNICIPIOS	\$ 741,278,813.68	
UNIVERSIDAD AUTÓNOMA DE NAYARIT	\$ 404,172,684.89		FONDO DE APOYO MUNICIPAL	10,157,500.00	
SOCORRO DE LEY	<u>3,363,938.18</u>		IMPUESTOS MUNICIPALES COORDINADOS	7,471,204.20	
<b>CONVENIOS FEDERALES</b>		<b>44,641,505.85</b>	RAMO 33	<u>394,601,951.88</u>	
<b>RECURSOS FEDERALES DIVERSOS</b>		<b>169,797,051.06</b>	<b>DEUDA PÚBLICA</b>		<b>6,339,066.20</b>
<b>SUMA EL ORIGEN DE LOS FONDOS GENERADOS EN EL PERIODO</b>		<b>\$7,991,936,926.21</b>	<b>SUMA DE APLICACIONES DE FONDOS EN EL PERIODO</b>		<b>\$7,978,368,017.05</b>
<b>OTROS RECURSOS OBTENIDOS</b>		<b>153,925,727.87</b>	<b>DISPONIBILIDAD EN EFECTIVO AL 31 DE DICIEMBRE DEL AÑO 2004</b>		<b>438,547,431.54</b>
<b>DISPONIBILIDAD EN EFECTIVO AL 01 DE ENERO DEL AÑO 2004</b>		<b>271,052,794.51</b>	<b>SUMAS IGUALES</b>		<b>\$ 8,416,915,448.59</b>
<b>SUMAS IGUALES</b>		<b>\$8,416,915,448.59</b>			



**PODER EJECUTIVO  
NAYARIT**

**GOBIERNO DEL ESTADO DE NAYARIT**  
BALANZA DE COMPROBACION  
DEL 01 DE OCTUBRE AL 31 DE DICIEMBRE DE 2004

(Hoja 1 de 6)

CTA.	R U B R O	SALDOS AL 30/SEP/2004		MOVIMIENTOS		SALDOS AL 31/DIC/2004	
		DEUDOR	ACREEDOR	CARGOS	ABONOS	DEUDOR	ACREEDOR
100	FONDOS FIJOS	\$ 1,188,255.05		\$ 62,000.00	\$ 56,979.45	\$ 1,193,275.60	
101	BANCOS	139,083,152.81		5,754,987,831.63	5,880,603,980.48	13,467,003.96	
102	CAJA	0.00		4,692,194,942.12	4,692,194,942.12	0.00	
103	INVERSIONES Y VALORES	490,690,528.48		926,779,989.18	993,583,365.68	423,887,151.98	
110	PRESTAMOS EMPLEADOS	536,616.58		445,727.74	394,322.34	588,021.98	
111	DEUDORES DIVERSOS	226,704,021.94		14,645,969.80	52,927,292.91	188,422,698.83	
112	PRESTAMOS AYUNTAMIENTOS	11,255,147.49		19,113,077.98	16,527,191.04	13,841,034.43	
113	DOCUMENTOS POR COBRAR	462,463.19		1,664,074.99	294,814.61	1,831,723.57	
114	GASTOS SUJETOS A COMPROBACION.	0.00		0.00	0.00	0.00	
115	PRESTAMOS A PERSONAL	21,376,798.28		9,388,559.76	10,224,314.63	20,541,043.41	
116	CREDITO AL SALARIO	6,288,292.27		1,231,232.41	7,101,143.42	418,381.26	
117	OTRAS CUENTAS POR COBRAR	0.00		19,593,895.37	127,000.12	19,466,895.25	
130	ANTICIPOS A PROVEEDORES	3,334,504.69		784,815.12	3,715,127.21	404,192.60	
131	ANTICIPOS PARA OBRAS	31,106,061.77		71,588,865.42	58,111,376.95	44,583,550.24	
150	INVENTARIOS	0.00		0.00	0.00	0.00	
151	BIENES INMUEBLES	41,541,430.37		20,472,667.89	0.00	62,014,098.26	
153	MUEBLES Y ENSERES	24,587,982.24		5,178,534.79	0.00	29,766,517.03	
155	MAQ MOB Y EQ TRANSP	31,587,441.16		2,174,379.00	0.00	33,761,820.16	
156	INVERSION BODEGAS NAYARABASTOS	1,425,300.00		0.00	0.00	1,425,300.00	
157	INVERSION CARRETERA	65,444,300.00		0.00	65,444,300.00	0.00	
158	APORT. A FIDEICOMISOS Y FONDOS	2,990,000.00		0.00	2,990,000.00	0.00	
159	DEPOSITOS EN GARANTIA	35,262.00		0.00	0.00	35,262.00	
160	GASTOS ANTICIPADOS	184,612.04		359,555.76	127,630.43	416,537.37	
200	HONORARIOS Y GTOS EJEC P/PAGAR		0.00	0.00	0.00		0.00
201	IMPUESTOS POR PAGAR		21,426,256.54	69,312,711.26	104,357,996.31		56,471,541.59
202	RETENCIONES A MUNICIPIOS		0.00	0.00	0.00		0.00
203	P R O V E E D O R E S		4,518,711.68	280,792,176.35	295,120,607.77		18,847,143.10
204	RETENCIONES Y APORT.DE NÓMINA		0.00	0.00	15,259,644.87		15,259,644.87
206	ACREEDORES DIVERSOS		118,960,826.82	119,023,355.01	155,010,861.53		154,948,333.34
207	SUELDOS POR PAGAR		0.00	0.00	0.00		0.00
208	RETENCIONES POR PAGAR		732,872.06	240,634.22	-325,119.70		167,118.14
211	FIANZAS Y DEPOSITOS		8,987,815.89	583,654.23	1,219,774.00		9,623,935.66
220	APOYO FINANCIERO EXTRAORDINARI		0.00	0.00	0.00		0.00
221	CREDITOS BANCARIOS		80,218,865.33	7,172,728.09	0.00		73,046,137.24
300	P A T R I M O N I O		96,445,565.27	0.00	27,825,581.68		124,271,146.95
301	INCREM A HDA PUB A#O INMED ANT		-135,586,873.30	-26,958,110.06	821,253.97		-107,807,509.27
302	INCREM A HDA PUB A#OS ANT		485,200,148.88	-613,057.41	4,667,969.55		490,481,175.84
303	INCREM AL PATRIM A#O FISCAL		0.00	0.00	0.00		0.00
304	PROV. PARA CUENTAS INCOBRABLES		14,461,899.39	7,274,968.08	0.00		7,186,931.31
305	DIFERENCIA EN BANCOS		0.00	0.00	0.00		0.00
400	IMPTO. S/REM.AL TRAB.PERS.IND.		1,329,961.45	0.00	1,132,868.33		2,462,829.78
401	IMPTO. SOBRE NOMINAS		43,751,871.06	5,575.94	15,396,960.42		59,143,255.54
402	IMPTO. AL HOSPEDAJE		19,456,022.53	0.00	2,558,277.27		22,014,299.80
403	IMPTO. S/DIVERS.Y ESPECT. PUB.		436,454.77	0.00	89,195.94		525,650.71
404	IMPTO. S/JGOS.Y APUESTAS PERM.		1,129,016.40	0.00	253,602.88		1,382,619.28
405	IMPTO. S/ADQ.DE BIENES MUEBLES		11,015,480.56	0.00	2,432,637.48		13,448,118.04
406	IMPTO. ESTATAL S/TENENCIA		9,446,567.15	84.22	916,902.77		10,363,385.70
407	IMPTO. ADIC.FOMENTO A LA EDUC.		29,915,952.55	8,365.75	4,823,332.80		34,730,919.60
408	IMPTO. ADIC. P/ASISTENCIA SOC.		17,949,926.84	5,019.44	2,894,018.27		20,838,925.67
409	IMPTO. UNIV. AUTONOMA DE NAY.		18,251,308.03	3,346.28	12,432,969.38		30,680,931.13
410	DERECHOS SERVICIOS REGISTRALES		12,562,639.91	32,850.32	4,944,027.43		17,473,817.02
411	DERECHOS SERV.PREST.MAT.PROFES		1,227,229.58	0.00	328,112.16		1,555,341.74
412	DERECHOS REGISTRO CIVIL		1,107,344.26	0.00	303,024.20		1,410,368.46
413	DERECHOS DE TRANSITO Y TRANSP.		67,383,005.85	526.38	8,641,482.44		76,023,961.91
414	DERECHOS SERVICIOS CATASTRALES		835,043.31	0.00	444,131.66		1,279,174.97
415	DERECHOS PREST.POR LA S.E.P.		814,404.25	0.00	78,891.78		893,296.03
416	DERECHOS EXP.PERMISO ALCOHOLES		14,040,699.10	0.00	956,405.75		14,997,104.85
417	OTROS DERECHOS		6,995.22	0.00	947.46		7,942.68
418	DIVERSOS		762,825.38	0.00	229,955.65		992,781.03
420	VENTA Y EXPLOT.BIENES M.E INM.		42,607,957.81	0.00	10,441,217.71		53,049,175.52



**PODER EJECUTIVO  
NAYARIT**

**GOBIERNO DEL ESTADO DE NAYARIT**  
BALANZA DE COMPROBACION  
DEL 01 DE OCTUBRE AL 31 DE DICIEMBRE DE 2004  
(Hoja 2 de 6)

CTA.	R U B R O	SALDOS AL 30/SEP/2004		MOVIMIENTOS		SALDOS AL 31/DIC/2004	
		DEUDOR	ACREEDOR	CARGOS	ABONOS	DEUDOR	ACREEDOR
421	PERIODICO OFICIAL		285,628.78	0.00		79,397.52	365,026.30
422	OTROS PRODUCTOS.DIVID.Y REGAL.		0.00	0.00		2,343,049.72	2,343,049.72
423	OTROS PRODUCTOS		2,296,124.00	113,702.11		1,042,355.39	3,224,777.28
424	INTERESES POR INVERSIONES		8,557,316.98	0.00		3,561,701.74	12,119,018.72
430	C E N D I		76,725.00	0.00		24,525.00	101,250.00
431	RECARGOS		1,392,182.04	17.11		402,467.32	1,794,632.25
432	MULTAS		2,562,509.98	18,870.00		860,573.05	3,404,213.03
433	FIANZAS Y DEPOSITOS		0.00	0.00		0.00	0.00
434	APORT. PARA CONSTRUC. DE AULAS		0.00	0.00		0.00	0.00
435	DONACIONES		0.00	0.00		0.00	0.00
436	APORTACIONES DIVERSAS		403,677.06	0.00		143,539.78	547,216.84
437	RECUP.DE APORT.PARA PROG.ESPEC		0.00	0.00		0.00	0.00
438	INDEMNIZACION POR CHEQUES DEV.		27,475.54	0.00		17,503.76	44,979.30
439	GASTOS DE EJECUCION		3,697,145.63	2,105.50		760,709.41	4,455,749.54
440	LEY DE EQUILIBRIO ECOLOGICO		0.00	0.00		0.00	0.00
441	APORTACION DE BENEFICIARIOS		0.00	0.00		0.00	0.00
442	REINTEGRO REC.NO UTILIZ.EJ.ANT		2,349,624.16	0.00		41,694.43	2,391,318.59
443	REINTEGRO D'GTOS. DE OPERACION		0.00	0.00		0.00	0.00
444	APORT. EXT. DE ENTES PUBLICOS		0.00	0.00		0.00	0.00
445	PROG.CAPAC.PERM.DE AUTORIDADES		0.00	0.00		0.00	0.00
446	PRESTAMO FRIJOLEROS		0.00	0.00		0.00	0.00
447	EMPRESTITO		0.00	0.00		0.00	0.00
448	OTROS ING. POR CONCEPTOS DIV.		109,689,097.35	0.00		64,894,857.13	174,583,954.48
449	D#OS A BIENES DEL ESTADO		124,740.95	0.00		2,444.12	127,185.07
500	PROG.CAPACIT.PERMA.AUTORIDADES		0.00	0.00		0.00	0.00
501	RECURSOS FEDERALES DIVERSOS		0.00	0.00		0.00	0.00
510	FONDO GRAL. DE PARTICIPACIONES	1,245,047,868.36		113,495,528.03		515,179,098.99	1,646,731,439.32
511	IMP FED S/TENEN O USO DE VEHIC		83,071,270.58	26,298.00		5,921,566.49	88,966,539.07
512	IMPTO. ESP. SOBRE PROD. Y SERV		17,537,712.00	0.00		10,320,626.40	27,858,338.40
513	RAMO 39 PAFEF		166,503,823.56	0.00		119,654,393.15	286,158,216.71
514	PROTECCION CIVIL		1.05	0.00		0.17	1.22
515	INCENTIVOS POR COORD. FISCAL		29,531,107.81	0.00		5,625,087.01	35,156,194.82
516	RAMO 33 V.- FAM		136,580,627.53	0.00		47,757,056.02	184,337,683.55
517	RAMO 33 III.- FISE (FAIS)		21,916,494.15	0.00		2,465,031.20	24,381,525.35
518	ZOFEMAT		977,978.87	0.00		421,319.25	1,399,298.12
519	IMPUESTO SOBRE AUTOMÓVILES NUEVOS		11,760,625.60	953,633.80		4,768,169.00	15,575,160.80
520	PROG. EMERG. FRIJOL 98/99		0.00	0.00		0.00	0.00
524	APROVECHAMIENTOS FEDERALES		418.37	0.00		10.01	428.38
525	OTROS APROVECHAM.FEDERALES		0.00	0.00		0.00	0.00
526	OTROS PRODUCTOS REGULARIZACION		0.00	0.00		0.00	0.00
527	RECURSOS CONAGUA		18,887,960.20	7,441,807.92		3,501,240.17	14,947,392.45
528	APORTAC.MPALES.OBRA PUBLICA		0.00	0.00		0.00	0.00
529	INGRESOS DE EJERC. ANTERIORES		729.19	0.00		0.00	729.19
530	IMPUESTO PREDIAL URBANO		6,713,784.09	0.00		580,050.29	7,293,834.38
531	IMPUESTO PREDIAL RUSTICO		425,917.09	0.00		64,946.51	490,863.60
532	IMPUESTO PREDIAL EJIDAL		293.94	0.00		0.00	293.94
533	IMPTO S/ADQ BIENES INMUEBLES		2,083,867.89	1,135.00		457,791.00	2,540,523.89
534	REINTEGRO ADMON.IMPTO.PREDIAL		155,583.79	0.00		10,319.44	165,903.23
540	PARTICIP. A MPIO.S. EN F.G.P.		358,808,412.61	0.00		108,276,811.88	467,085,224.49
541	FONDO DE FOMENTO MUNICIPAL		187,570,390.00	0.00		57,250,167.00	244,820,557.00
542	PARTICIP. A MPIO.S. EN I.E.P.S.		4,384,428.00	0.00		2,580,156.60	6,964,584.60
543	PARTICIP. A MPIO.S. EN I.S.A.N.		2,986,838.00	0.00		953,633.80	3,940,471.80
544	RAMO 33 I.- FAEB		1,838,151,579.16	0.00		890,972,639.44	2,729,124,218.60
545	RAMO 33 II.- FASSA		348,301,883.81	0.00		171,706,074.50	520,007,958.31
546	RAMO 33 III.- FISM (FAIS)		157,996,885.65	0.00		17,577,718.50	175,574,604.15
547	RAMO 33 IV.- FORTAMUN		164,371,797.06	0.00		54,793,027.61	219,164,824.67
548	SUBSIDIO FEDERAL PARA LA U A N		286,968,057.76	0.00		117,204,627.13	404,172,684.89
549	APORTACIONES C.A.P.F.C.E.		238,164.62	0.00		16,716,611.40	16,954,776.02
550	RAMO 33 VII.- FASP		0.00	0.00		0.00	0.00
551	RAMO 33 VI.- FAETA		34,879,849.65	0.00		13,667,316.84	48,547,166.49





**PODER EJECUTIVO  
NAYARIT**

**GOBIERNO DEL ESTADO DE NAYARIT**  
BALANZA DE COMPROBACION  
DEL 01 DE OCTUBRE AL 31 DE DICIEMBRE DE 2004  
(Hoja 3 de 6)

CTA.	RUBRO	SALDOS AL 30/SEP/2004		MOVIMIENTOS		SALDOS AL 31/DIC/2004	
		DEUDOR	ACREEDOR	CARGOS	ABONOS	DEUDOR	ACREEDOR
552	REASIGN. DE REC.SECTOR TURISMO		3,037,615.17	0.00	-249,361.75		2,788,253.42
553	FONDO DE DESARROLLO INST.MPAL.		8.88	0.00	2.28		11.16
554	PROGRAMA SOCORRO DE LEY		2,232,235.14	0.00	1,131,703.04		3,363,938.18
555	PROGRAMA ESTATAL DE OBRAS		0.00	0.00	0.00		0.00
556	MODERNIZAC. DEL REGISTRO CIVIL		276.17	0.00	0.00		276.17
557	CONVENIO DE INFRAEST.DEPORTIVA		3,644.87	0.00	8.37		3,653.24
558	REC.APOYO A LA COMERC.MAIZ Y A		0.00	0.00	0.00		0.00
559	PROGRAMA EMPLEO TEMPORAL		82.06	0.00	23.88		105.94
560	FID. FONDO NAC.HABIT.POPULARES		0.00	0.00	0.00		0.00
561	PROGRAMA NAC. DE REFORESTACION		0.00	0.00	0.00		0.00
562	APOYO MICRO,PEQUE#A MED.EMPRES		634.19	0.00	29.16		663.35
563	OTROS INGRESOS FEDERALES		0.00	0.00	9,945,944.50		9,945,944.50
570	I.S.R. REGIMEN INTERMEDIO		0.00	0.00	0.00		0.00
571	I.S.R. REGIMEN DE PEQ.CONTRIB.		0.00	0.00	0.00		0.00
572	I.S.R. ENAJENACION DE BIENES		0.00	0.00	0.00		0.00
573	FIES (FID. INFR. EN LOS EDOS.)		22,027,449.83	0.00	147,015,411.93		169,042,861.76
574	INCENTIVOS ECON.REG.INTERMEDIO		0.00	0.00	0.00		0.00
575	INCENT.ECON.REG.DE PEQ.CONTRIB		0.00	0.00	0.00		0.00
576	RAMO 33 VII.- FASP		60,264,697.10	0.00	4,635,353.26		64,900,050.36
577	FAPRACC (FONDO ATN.POB.AFECT)		79.64	0.00	55.47		135.11
578	RECURSOS DE JOVENES POR MEXICO		0.00	0.00	0.00		0.00
579	EDUCACION PUBLICA		0.00	0.00	0.00		0.00
580	INCENTIVOS ISAN		0.00	0.00	0.00		0.00
581	INC. ISR ENAJENACION INMUEBLES		0.00	0.00	0.00		0.00
582	REC.PROY. SEP MESA DEL NAYAR		0.00	0.00	453,325.00		453,325.00
583	RECURSOS CONAFOR		0.00	0.00	300,000.00		300,000.00
600	SUELDOS ORDINARIOS	236,423,245.36		80,141,672.35	158,805.80	316,406,111.91	
601	OTROS SUELDOS Y SALARIOS	57,871,898.44		36,869,573.55	157,189.32	94,584,282.67	
602	SOBRE SUELDOS	142,619,435.58		54,017,592.18	78,678.54	196,558,349.22	
603	GRATIFICACIONES	91,115,956.50		65,804,908.77	66,040.77	156,854,824.50	
604	SEGURIDAD SOCIAL	63,283,880.54		24,450,984.93	0.00	87,734,865.47	
605	JUBILADOS	77,156,378.85		28,258,623.89	38,441.77	105,376,560.97	
606	GRAVAMENES FISCALES	0.00		50,867,651.41	0.00	50,867,651.41	
610	PAPELERIA Y ART. DE OFNA.	9,283,601.48		2,657,742.66	0.00	11,941,344.14	
611	ALIMENTOS EN GENERAL	12,811,448.22		4,342,799.06	0.00	17,154,247.28	
612	MATERIALES DE MANTENIMIENTO	7,488,051.89		1,885,512.69	0.00	9,373,564.58	
613	MANTENIMIENTO DE EDIFICIOS	406,445.69		183,780.39	0.00	590,226.08	
614	MATERIALES DIVERSOS	7,757,872.97		3,559,299.59	0.00	11,317,172.56	
615	COMBUSTIBLES Y LUBRICANTES	17,572,569.98		7,312,342.73	0.00	24,884,912.71	
616	VESTUARIOS PRENDAS Y BLANCOS	1,337,320.41		1,495,593.89	0.00	2,832,914.30	
618	ELAB.DE PLACAS Y CALCOMANIAS	34,531,060.30		0.00	0.00	34,531,060.30	
620	ARRENDAMIENTOS	8,068,405.75		3,054,668.97	22,085.00	11,100,989.72	
621	SERVICIOS BASICOS	19,351,316.53		7,854,152.02	218,640.21	26,986,828.34	
622	GASTOS DE VIAJE	15,927,052.66		6,390,812.71	150.00	22,317,715.37	
623	GASTOS DE SEGURO	2,043,306.72		380,171.55	0.00	2,423,478.27	
624	MANT.Y REPARACION DE EQUIPOS	9,460,245.86		3,762,593.87	0.00	13,222,839.73	
625	SERV.DE DIFUSION E INFORMACION	26,236,094.69		11,721,163.15	0.00	37,957,257.84	
626	PAGO DE IMPUESTOS	1,016,438.88		5,347.57	0.00	1,021,786.45	
627	SERVICIOS BANCARIOS	3,064,417.16		1,142,212.68	1,535.25	4,205,094.59	
628	PAGO DE LICENCIAS	54,214.70		805.00	0.00	55,019.70	
629	PAGOS DE HONORARIOS	2,181,997.03		912,580.64	0.00	3,094,577.67	
640	COPLADENAY	5,314,131.06		2,949,817.94	0.00	8,263,949.00	
641	INADES	2,886,693.08		1,313,306.92	0.00	4,200,000.00	
642	CORCAVENAY	250,000.00		424,268.33	0.00	674,268.33	
643	IPROVINAY	5,669,389.27		2,826,727.89	0.00	8,496,117.16	
644	TRIBUNAL DE JUST.Y PROCED.ADMV	4,300,873.44		2,199,126.56	0.00	6,500,000.00	
645	D I F	30,876,541.07		20,751,091.63	0.00	51,627,632.70	
646	C R E E	1,694,812.00		805,188.00	0.00	2,500,000.00	
647	TEATRO DEL PUEBLO	1,150,218.67		758,554.91	0.00	1,908,773.58	
648	C E C A	4,588,404.77		2,517,192.40	0.00	7,105,597.17	



**PODER EJECUTIVO  
NAYARIT**

**GOBIERNO DEL ESTADO DE NAYARIT**  
BALANZA DE COMPROBACION  
DEL 01 DE OCTUBRE AL 31 DE DICIEMBRE DE 2004  
(Hoja 4 de 6)

CTA.	R U B R O	SALDOS AL 30/SEP/2004		MOVIMIENTOS		SALDOS AL 31/DIC/2004	
		DEUDOR	ACREEDOR	CARGOS	ABONOS	DEUDOR	ACREEDOR
649	BENEFICIENCIA PUBLICA DE NAY.	713,333.22		249,999.96	0.00	963,333.18	
650	CECAMED	1,529,280.71		545,719.09	0.00	2,074,999.80	
651	CEAPA	5,699,250.00		3,262,737.01	0.00	8,961,987.01	
652	INST.DE COORD.FISCAL Y GTO.PUB	280,387.44		93,462.24	0.00	373,849.68	
653	COM. EST. DE DERECHOS HUMANOS	5,221,570.16		2,344,546.52	0.00	7,566,116.68	
654	INDEJ	34,787,124.00		8,936,728.26	0.00	43,723,852.26	
655	CONSEJO EST.DE SEGURIDAD PUB.	5,871,526.10		3,253,621.80	0.00	9,125,147.90	
656	CECAN	10,174,499.00		6,829,157.81	0.00	17,003,656.81	
657	INSTITUTO TECNOLOGICO DE TEPIC	765,468.25		800,000.00	0.00	1,565,468.25	
658	UNIVER.TECNOLOG.BAHIA DE BAND.	1,519,806.25		2,756,740.98	0.00	4,276,547.23	
660	CECYTEN	10,988,602.97		9,145,679.15	0.00	20,134,282.12	
661	CONALEP	1,536,060.18		2,677,545.67	0.00	4,213,605.85	
662	ICATEN	4,334,867.24		1,674,867.84	0.00	6,009,735.08	
663	TRIBUNAL ESTATAL ELECTORAL	2,706,558.33		1,546,545.67	12,000.01	4,241,103.99	
664	UNIVERSIDAD AUTONOMA DE NAY.	52,424,332.00		17,568,919.00	0.00	69,993,251.00	
665	SECRETARIA DE SALUD	24,884,149.15		16,024,400.97	0.00	40,908,550.12	
666	CONSEJO ESTATAL ELECTORAL	3,755,615.00		1,673,425.00	0.00	5,429,040.00	
667	FINANC.PUB.PARTIDOS POLITICOS	5,607,058.80		2,019,740.82	0.00	7,626,799.62	
668	UNIV. TECNOLOGICA DE NAYARIT	10,784,500.03		6,623,904.15	0.00	17,408,404.18	
669	UNIV. TECNOLOGICA DE LA COSTA	6,200,217.00		4,177,939.00	0.00	10,378,156.00	
670	APORT.P/AHORRADORES FRAUDEAD.	7,454,115.14		147,665.98	1,532,224.88	6,069,556.24	
671	BECAS	5,292,508.00		489,114.00	0.00	5,781,622.00	
672	OTROS APOYOS ECONOMICOS	6,553,007.89		2,273,348.50	0.00	8,826,356.39	
673	PAGO DE MARCHA	611,742.03		117,230.28	0.00	728,972.31	
674	APOYOS A COMUNIDADES INDIGENAS	590,393.76		471,634.60	0.00	1,062,028.36	
675	SUBS.DIVERSOS Y DONATIVOS	5,974,735.67		5,957,024.81	0.00	11,931,760.48	
676	COCYTEN	685,106.20		380,305.79	0.00	1,065,411.99	
677	FESTIVAL CULTURAL "AMADO NERVO	1,500,000.00		733,724.00	0.00	2,233,724.00	
678	CAPACITACION Y DESARROLLO	494,367.36		89,805.00	0.00	584,172.36	
679	FONDO RESPONSABIL.PATRIMONIAL	0.00		0.00	0.00	0.00	
680	IMPUESTO AL HOSPEDAJE	17,593,993.48		4,056,144.81	0.00	21,650,138.29	
681	IMPTOS.RET.10% DE LA U.A.N.	16,676,759.39		13,992,041.44	0.00	30,668,800.83	
682	PODER LEGISLATIVO	66,150,000.00		32,550,000.00	0.00	98,700,000.00	
683	PODER JUDICIAL	77,553,452.80		36,984,290.41	0.00	114,537,743.21	
690	SOCORRO DE LEY	1,658,844.00		1,461,006.00	0.00	3,119,850.00	
691	RAMO 33 VI.- FAETA	34,680,381.19		13,883,797.89	0.00	48,564,179.08	
692	RAMO 33 II.- FASSA	348,169,882.84		173,643,681.63	0.00	521,813,564.47	
693	RAMO 33 I.- FAEB	1,758,128,521.43		1,040,969,513.79	144,353.75	2,798,953,681.47	
694	SUBSIDIO FED. PARA LA U.A.N.	287,248,580.11		117,265,966.19	0.00	404,514,546.30	
695	RAMO 33 III.- FISE (FAIS)	16,807,298.71		19,802,151.58	0.00	36,609,450.29	
696	RAMO 33 V.- FAM	87,069,368.97		104,716,177.39	0.00	191,785,546.36	
697	RAMO 33 VII.- FASP	60,255,011.00		4,634,998.00	0.00	64,890,009.00	
698	ZOFEMAT	791,108.04		0.00	0.00	791,108.04	
700	BIENES Y EQUIPO DIVERSO	1,171,226.56		583,931.55	0.00	1,755,158.11	
701	EQUIPO Y MOBILIARIO DE OFICINA	2,700,222.16		723,154.52	0.00	3,423,376.68	
702	EQUIPO DE TRANSPORTE	1,862,069.00		312,310.00	0.00	2,174,379.00	
703	BIENES INMUEBLES	7,270,613.69		13,202,054.20	0.00	20,472,667.89	
710	VIAS DE COMUNICACION	4,458,930.81		2,671,835.54	3,140.00	7,127,626.35	
711	OBRAS PUBLICAS Y SANITARIAS	552,434.25		241,473.69	0.00	793,907.94	
712	OBRAS URBANISTICAS	10,623,317.24		9,438,913.73	11,216.61	20,051,014.36	
713	OBRA PUBLICA DIRECTA	14,096,202.19		49,105,047.19	3,181,678.59	60,019,570.79	
714	OBRAS DE INFR.DE ALCANCE EST.	2,971,744.43		8,053,908.51	0.00	11,025,652.94	
715	APOYO AL CAMPO	28,770,874.60		0.00	0.00	28,770,874.60	
716	INFRAESTRUCTURA HOSPITALARIA	1,553,575.88		-331,468.62	0.00	1,222,107.26	
717	INFRASTRUCT.EDUC.MEDIA SUP.	0.00		1,423,764.27	0.00	1,423,764.27	
720	SISTEMAS DE CUENTAS EST.DE INF	16,566.67		2,082,835.47	0.00	2,099,402.14	
721	CONV.DE DESARROLLO SOCIAL	13,177,351.50		21,890,498.63	3,384,785.11	31,683,065.02	
722	PROGRAMA DE MEJORA REGULATORIA	332,467.67		307,256.87	0.00	639,724.54	
723	CONVENIO INDETEC S.H.C.P.	528,520.86		111,956.25	0.00	640,477.11	
724	ESTIMULOS A INVEST.CIENTIF.Y T	0.00		38,764.20	0.00	38,764.20	



**PODER EJECUTIVO  
NAYARIT**

**GOBIERNO DEL ESTADO DE NAYARIT**  
BALANZA DE COMPROBACION  
DEL 01 DE OCTUBRE AL 31 DE DICIEMBRE DE 2004  
(Hoja 5 de 6)

CTA.	RUBRO	SALDOS AL 30/SEP/2004		MOVIMIENTOS		SALDOS AL 31/DIC/2004	
		DEUDOR	ACREEDOR	CARGOS	ABONOS	DEUDOR	ACREEDOR
725	CONV.DE FINANC.P/EL DESARROLLO	5,990,557.00		0.00	0.00	5,990,557.00	
726	PROGR.FEDERALES CIMO Y CRECE	445,604.98		303,762.46	0.00	749,367.44	
727	INEGI(ANUARIO ESTADISTICO)	74,584.00		0.00	0.00	74,584.00	
728	FONDEN	23,302,359.34		769,600.00	0.00	24,071,959.34	
729	CONVENIO ESCUELAS DE CALIDAD	3,000,000.00		0.00	0.00	3,000,000.00	
730	CONVENIO PRONAP	0.00		2,714,959.72	0.00	2,714,959.72	
740	ALIANZA PARA EL CAMPO	36,553,915.18		9,676,895.82	0.00	46,230,811.00	
741	PROGRAMA MIXTO DE PROM.AL TUR.	0.00		2,280,452.82	0.00	2,280,452.82	
742	PROG.DE CAPACIT.CULT.Y TUR.	694,157.44		305,621.56	0.00	999,779.00	
743	INFRAESTRUCTURA INDUSTRIAL	0.00		1,234,800.00	0.00	1,234,800.00	
744	PROGRAMA NAYARIT HOSPITALARIO	348,605.38		420,929.78	0.00	769,535.16	
745	PROG.VERIFICACION SERV.TURIST.	95,149.62		104,582.71	0.00	199,732.33	
746	PROGRAMA PROYECTO ESP.CULT.	1,650,000.00		50,000.00	0.00	1,700,000.00	
747	PROG.D'COBERTURA Y CASAS (PAC)	899,071.04		2,577,111.00	0.00	3,476,182.04	
748	PROYECTOS PRODUCTIVOS	0.00		900,000.00	0.00	900,000.00	
749	PROGRAMA DE ASISTENCIA SOCIAL	4,500,000.00		3,196,242.40	0.00	7,696,242.40	
750	PROGRAMA DE PESCA Y ACUACULT.	3,914,516.32		1,983,987.32	0.00	5,898,503.64	
751	PROGRAMA DE FOMENTO GANADERO	349,558.40		5,574,585.04	0.00	5,924,143.44	
752	PROGRAMA DE SEGURIDAD PUBLICA.	17,370,000.00		1,930,000.00	0.00	19,300,000.00	
753	PROGRAMA DIRECTO AL CAMPO	13,708,302.17		17,610,340.81	100,000.00	31,218,642.98	
754	PROG.FOMENTO HORTOFRUTICULTURA	4,624,341.95		1,253,001.40	0.00	5,877,343.35	
755	FORT. EDUC.SUP.UNIV.(UAN).	0.00		0.00	0.00	0.00	
756	PROGRAMA NAYARIT PRODUCE	267,987.06		188,836.63	0.00	456,823.69	
757	INFRAESTRUCTURA DE APOYO	1,240,690.50		858,656.69	14,233.00	2,085,114.19	
758	PROGRAMA FEDERALIZACION	793,010.39		1,538,236.12	0.00	2,331,246.51	
759	PROG.D'PROMOCION INSTITUCIONAL	404,188.90		633,528.55	0.00	1,037,717.45	
760	PRONABES	9,000,000.00		0.00	0.00	9,000,000.00	
761	PROG.PROM.A LA EXPORTACION	149,524.95		147,535.95	0.00	297,060.90	
762	CONSEJO D'CIENCIA Y TECNOLOGIA	0.00		606,000.00	0.00	606,000.00	
763	PREPARATORIA INDIGENA	1,835,863.62		1,827,471.19	0.00	3,663,334.81	
764	PROG.DE ESTUDIOS Y PROYECTOS	1,603,981.04		2,145,286.66	0.00	3,749,267.70	
765	CONSUL.MICRO. PEQ. Y MED. EMP.	95,000.00		5,000.00	0.00	100,000.00	
766	FDO.EST.APOYO DESAS.NAT.AGROP.	0.00		6,999,928.98	0.00	6,999,928.98	
767	PROG. DE TRANSF. DE TECNOLOGIA	234,802.73		241,040.57	0.00	475,843.30	
768	PROG.DE FIDEICOMISO PESQUERO	2,000,000.00		3,000,000.00	0.00	5,000,000.00	
769	PROG. DE PROMOCION ECONOMICA	1,248,233.51		405,354.80	0.00	1,653,588.31	
770	PROG.EQUIP.BASICO P/AUTOEMPLEO	75,610.78		317,350.41	0.00	392,961.19	
771	PROG.D'ESTUDIOS D'DES.ECONOMIC	0.00		90,000.00	0.00	90,000.00	
772	PARQUES TEMAT.ZONAS MARGINADAS	0.00		0.00	0.00	0.00	
773	CORREDOR TUR.NVO.VALLARTA-COMP	893,556.25		2,448,080.53	0.00	3,341,636.78	
774	FOM. A LA ORG. DE PRODUCTORES	600,731.28		1,285,968.10	0.00	1,886,699.38	
775	PROGRAMA AMBIENTAL	1,823,124.95		1,544,609.68	0.00	3,367,734.63	
776	PROG.Y CONVENIOS EMERGENTES	1,421,482.78		761,502.09	0.00	2,182,984.87	
777	GTIA.DE CRED.BANC.FOGARENAY	10,000,000.00		0.00	0.00	10,000,000.00	
778	SIST.DE CAPACIT.A TRABAJADORES	654,820.82		1,371,511.97	0.00	2,026,332.79	
800	PARTICIP. A MPIO.S. EN F.G.P.	358,808,412.61		119,438,601.99	11,161,790.11	467,085,224.49	
801	FONDO DE FOMENTO MUNICIPAL	187,570,390.00		58,869,318.38	1,619,151.38	244,820,557.00	
802	PARTICIP. A MPIO.S. EN I.E.P.S.	4,384,428.00		2,580,156.60	0.00	6,964,584.60	
803	PARTICIP. A MPIO.S.TENENCIA FED	15,870,658.43		1,913,664.32	0.00	17,784,322.75	
804	PARTICIP. A MPIO.S. EN I.S.A.N.	2,979,921.00		853,095.80	0.00	3,833,016.80	
805	FONDO DE APOYO MUNICIPAL	7,618,124.98		2,539,375.02	0.00	10,157,500.00	
806	IMPUESTO PREDIAL	5,041,393.56		545,801.26	0.00	5,587,194.82	
807	IMP.S/ADQ. DE BIENES INMUEBLES	1,588,555.68		295,453.70	0.00	1,884,009.38	
808	RAMO 33 III.- FISM (FAIS)	140,394,277.23		35,062,508.65	0.00	175,456,785.88	
809	RAMO 33 IV.- FORTAMUN	145,938,821.72		73,206,344.28	0.00	219,145,166.00	
850	RAMO 39.- PAFEF	160,533,198.37		158,297,693.21	0.00	318,830,891.58	
851	FIES (FID. INFR. EN LOS EDOS.)	29,125,484.45		15,558,531.90	0.00	44,684,016.35	
852	CONVENIOS CNA RURAL FEDERAL	827,721.28		1,109,225.22	560.00	1,936,386.50	
853	PROGRAMA APAZU FEDERAL	805,866.28		11,627,955.06	0.00	12,433,821.34	
854	CONVENIOS AGUA LIMPIA FEDERAL	455,659.31		121,355.69	0.00	577,015.00	



**PODER EJECUTIVO  
NAYARIT**

**GOBIERNO DEL ESTADO DE NAYARIT**  
BALANZA DE COMPROBACION  
DEL 01 DE OCTUBRE AL 31 DE DICIEMBRE DE 2004  
(Hoja 6 de 6)

CTA.	R U B R O	SALDOS AL 30/SEP/2004		MOVIMIENTOS		SALDOS AL 31/DIC/2004	
		DEUDOR	ACREEDOR	CARGOS	ABONOS	DEUDOR	ACREEDOR
855	REASIGN. DE REC.SECTOR TURISMO	0.00		2,780,452.80	0.00	2,780,452.80	
856	INFR. EDUCATIVA MEDIA SUPERIOR	10,344,578.17		1,803,757.94	0.00	12,148,336.11	
857	PROG.FED.DE EMPLEO TEMPORAL	309,278.00		0.00	0.00	309,278.00	
858	PROGRAMA DE PROTECCIÓN CIVIL	13,540.16		0.00	0.00	13,540.16	
859	OTROS PROGR. FEDERALES DE SALUD	0.00		1,200,000.00	0.00	1,200,000.00	
860	CONSTRUCCIÓN CENDI			8,000,000.00	0.00	8,000,000.00	
861	PROYECTO SEP MESA DEL NAYAR			453,325.00	0.00	453,325.00	
890	DEUDA PUBLICA	24,381,082.61		-18,042,016.41	0.00	6,339,066.20	
900	DEUDA INDIRECTA AVALES OTORG.	148,787,459.93		26,987,999.91	11,454,208.84	164,321,251.00	
901	AVALES OTORGADOS DEUDA INDIRECTA		148,787,459.93	11,454,208.84	26,987,999.91		164,321,251.00
902	GASTOS A COMPROBAR	0.00		0.00	0.00	0.00	
903	GASTOS A COMPROBAR		0.00	0.00	0.00		0.00
904	DEUDA INDIRECTA S/AVAL(CTA.DEU	35,284,134.47		15,000,000.00	16,944,976.31	33,339,158.16	
905	PRESTAMOS P/PAGAR A AYUNT.(ACR		35,284,134.47	16,944,976.31	15,000,000.00		33,339,158.16
906	RECURSOS EN GARANTÍA	80,218,865.33		0.00	80,218,865.33	0.00	
907	GARANTÍAS POR RECIBIR		80,218,865.33	80,218,865.33	0.00		0.00
	SUMAS IGUALES	<u>\$ 6,598,570,575.21</u>	<u>\$ 6,598,570,575.21</u>	<u>\$ 15,036,026,866.95</u>	<u>\$ 15,036,026,866.95</u>	<u>\$ 9,032,092,934.14</u>	<u>\$ 9,032,092,934.14</u>



**PODER EJECUTIVO  
NAYARIT**

**GOBIERNO DEL ESTADO DE NAYARIT  
DEUDA DIRECTA AL 31 DE DICIEMBRE DE 2004**

INSTITUCIÓN CREDITICIA	DESTINO	SALDO	FECHA DE VENCIMIENTO	No. INSCRIPCIÓN	
				ESTATAL	FEDERAL
Banco del Bajío	Refaccionar a la Integradora Agropecuaria Comercial de Nayarit, S.A. de C.V. *	\$ -	Ago-2005	1061/02	100/02
Banobras S.N.C.	Reconstrucción en materia de infraestructura y vivienda que fueron dañadas con motivo del Huracán Kenna	73,046,137.24	Feb-2008	1065/04	289/04
	<b>TOTAL</b>	<b>\$ 73,046,137.24</b>			

\* El crédito con Banco del Bajío fue liquidado de manera anticipada mediante un prepago efectuado el 07 de diciembre de 2004

**DEUDA INDIRECTA SIN AVAL AL 31 DE DICIEMBRE DE 2004**

INSTITUCIÓN CREDITICIA	DEUDOR	DESTINO	SALDO	FECHA DE VENCIMIENTO	TASA DE INTERES	No. INSCRIPCIÓN	
						ESTATAL	FEDERAL
Banobras S.N.C.	Ayto. de Tepic	Equipo recolector de Aseo Público	\$ 4,945,820.26	Sep-2008	TIIIE(1.2667)(4.0,24.0)	1062/03	090/03
Banco del Bajío	Ayto. de Tepic	Realización de operaciones de Factoraje Financiero al amparo del Convenio de Cadenas Productivas celebrado por el Municipio con Nacional Financiera	8,842,153.00	Ago-2005		1077/04	080/04
Interacciones	Ayto. de Tepic	Complementar el pago de servicios Municipales	15,000,000.00	Jun-2005	TIIIE (2.75)	1089/04	358/04
Banobras S.N.C.	Ayto. de Ruiz	Diversas Obras Públicas Productivas que representan el 29% del Programa de Inversión 2004	2,626,111.08	Abr-2007	TIIIE (1.200)(3.00,18.01)	1078/04	063/04
Banobras S.N.C.	Ayto. de Tecuala	Adquisición de Maquinaria	1,925,073.82	Jun-2009	TIIIE (1.200)(3.00,18.01)	1079/04	073/04
		<b>TOTAL</b>	<b>\$ 33,339,158.16</b>				



**PODER EJECUTIVO  
NAYARIT**

**GOBIERNO DEL ESTADO DE NAYARIT  
DEUDA INDIRECTA  
AL 31 DE DICIEMBRE DE 2004**

INSTITUCIÓN CREDITICIA	DEUDOR	DESTINO	SALDO	FECHA DE VENCIMIENTO	TASA DE INTERES	No. INSCRIPCIÓN	
						ESTATAL	FEDERAL
Banobras, S.N.C.	Ayto. de Tepic	Inversiones Públicas Productivas	\$ 2,089,394.16	Nov-2007	TIIE(1.0833)(2.5,7.5)	I010/98	15/98
		Equipamiento Vehicular para el Servicio de Aseo Público	999,528.37	May-2006	TIIE(1.0833)(2.5,7.5)	I024/99	33/99
		Inversiones Públicas Productivas	7,661,934.64	Jun-2009	TIIE(1.0833)(2.5,7.5)	I023/99	30/99
		Proyecto de Suministro de Agua Potable	1,277,927.49	Jul-2009	TIIE(1.0833)(2.5,7.5)	I026/99	51/99
		Adquisición, Construcción y Rehabilitación de diversas Obras Públicas Productivas incluidas en el Programa Anual de Inversión	11,249,999.97	Mar-2007	TIIE(1.2100)(3.15,18.90)	I066/04	26/04
		Equipamiento Vehicular para el Servicio de Seguridad Pública	4,663,885.87	Nov-2007	TIIE(1.121)(10.91,1.82)	I085/04	154/04
		Adquisición de unidades para el servicio público y rastro Municipal	5,463,865.29	Oct-2011	TIIE(1.1380)(2.07,12.41)	I088/04	288/04
	<b>Suma:</b>		<b>33,406,535.79</b>				
Banobras, S.N.C.	Ayto. de Acaponeta	Adquisición, Construcción y Rehabilitación de diversas Obras Públicas Productivas del Programa Anual de Inversión Municipal 2001	29,166.55	Ene-2005	TIIE(1.1167)(3.5,10.5)	I050/01	68/01
		Adquisición, Construcción y Rehabilitación de diversas Obras Públicas Productivas del Programa Anual de Inversión Municipal 2001	74,772.64	Ene-2005	TIIE(1.1167)(3.5,10.5)	I050/01	68/01
		Adquisición de Maquinaria (Retroexcavadora)	1,379,731.60	Jun-2009	TIIE(1.121)(1.82,10.91)	I075/04	33/04
		<b>Suma:</b>	<b>1,483,670.79</b>				
Banobras, S.N.C.	Ayto. de Amatlán de Cañas	Equipamiento Vehicular (Camión tipo caja y un Volteo)	584,838.66	Nov-2008	TIIE(1.1167)(3.5,10.5)	I041/01	38/01
Banobras, S.N.C.	Ayto. de Ahuacatlán	Equipo recolector para el Aseo Público	649,542.76	Ago-2008	TIIE(1.1167)(3.5,10.5)	I045/01	47/01
Banobras, S.N.C.	Ayto. de Compostela	Adquisición, Construcción y Rehabilitación de diversas Obras Públicas Productivas del Programa Anual de Trabajo	12,000,000.00		TIIE(1.138)(2.07,12.41)	I083/04	131/04
Banobras, S.N.C.	Ayto. de Ixtián del Rio	Equipamiento de una fuente de abastecimiento, Construcción de línea de conducción y Caseta de control y cloración	1,264,619.97	Mar-2017	TIIE(1.1167)(3.5,10.5)	I058/02	07/02
		Proyecto de Construcción y Equipamiento de la Planta de Tratamiento de aguas residuales	3,237,991.59	Jul-2013	TIIE(1.138)(2.07,12.41)	I080/04	110/04
	<b>Suma:</b>		<b>4,602,611.56</b>				
Banobras, S.N.C.	Ayto. de Jala	Equipamiento Vehicular	255,446.50	May-2007	TIIE(1.0833)(2.5,7.5)	I028/00	34/00
		Adquisición de Maquinaria (Retroexcavadora)	212,700.02	Ago-2006	TIIE(1.1167)(3.5,10.5)	I036/01	18/01
		Equipamiento Vehicular (Camión tipo cisterna)	214,666.79	Nov-2006	TIIE(1.1167)(3.5,10.5)	I043/01	39/01
		Adquisición de Maquinaria (Motoconformadora)	853,049.72	Abr-2007	TIIE(1.1167)(3.5,10.5)	I055/02	12/02
		Diversas Obras Públicas Productivas	888,888.89	Ago-2005	TIIE(1.121)(1.82,10.91)	I071/04	34/04
	<b>Suma:</b>		<b>2,424,751.92</b>				
Banobras, S.N.C.	Ayto. de Rosamorada	Remodelación de la Presidencia Municipal	1,095,883.19	Jul-2008	TIIE(1.1167)(3.5,10.5)	I037/01	17/01
		Adquisición de equipos nuevos para Construcción y Prestación de Servicios Públicos	2,606,698.71	Jun-2009	TIIE(1.121)(1.82,10.91)	I067/04	24/04
		Adquisición, Construcción y Rehabilitación de diversas Obras Públicas Productivas del Programa Anual de Trabajo	3,820,000.00		TIIE(1.138)(2.07)(12.41)	I87/04	243/04
		<b>Suma:</b>	<b>7,522,581.90</b>				
Banobras, S.N.C.	Ayto. de Ruiz	Equipo de recolección y tratamiento de residuos sólidos	5,629,721.56	Jun-2011	TIIE(1.138)(2.07,12.41)	I074/04	25/04
Banobras, S.N.C.	Ayto. de San Blas	Equipamiento Vehicular para el Servicio de Aseo Público	527,697.69	Jun-2007	TIIE(1.0833)(2.5,7.5)	I031/00	37/00
		Adquisición de Maquinaria	337,430.28	Jun-2005	TIIE(1.121)(3.5,10.5)	I032/00	35/00
		Construcción de la Presidencia Municipal	1,393,187.18	Ene-2013	TIIE(1.15)(4.45,13.5)		320/97
		Construcción del Sistema de Alcantarillado Sanitario y Saneamiento de la localidad de Santa Cruz de Miramar	690,591.38	Ene-2012	TIIE(1.1167)(3.5,10.5)	I051/01	69/01
		Adquisición, Construcción y la Rehabilitación de diversas Obras Públicas Productivas consideradas en el Programa Anual.	6,211,742.45		TIIE(1.21)(1.52,10.91)	I081/04	111/04
	<b>Suma:</b>		<b>9,160,648.98</b>				
Banobras, S.N.C.	Ayto. de Santiago Ixcuinta	Cubrir el 33.3% del Proyecto denominado "Sistema de Abastecimiento de Agua Potable"	10,849,216.55	Ago-2011	TIIE(1.1167)(3.5,10.5)	I040/01	36/01
		Adquisición de un lote de terreno para la Construcción de la Universidad Tecnológica del Norte del Estado.	3,076,937.50	Ago-2012	TIIE(1.1250)(3.75,11.25)	I060/02	59/02
		Equipo recolector para el Aseo Público.	2,745,876.06	Ago-2011	TIIE(1.138)(2.07,12.41)	I069/04	30/04
		Adquisición, Construcción y Rehabilitación de diversas Obras Públicas Productivas del Programa Anual de Trabajo.	14,920,100.00		TIIE(1.138)(2.07,12.41)	I082/04	132/04
	<b>Suma:</b>		<b>31,592,130.11</b>				
Banobras, S.N.C.	Ayto. de Tecuala	Remodelación del Centro Histórico de la Cabecera Municipal	1,265,956.19	May-2007	TIIE(1.0833)(2.5,7.5)	I027/00	39/00
		Proyecto de terminación del Boulevard de acceso	8,546,912.00		TIIE(1.138)(2.07,12.41)	I076/04	32/04
	<b>Suma:</b>		<b>9,812,868.19</b>				
Banobras, S.N.C.	Ayto. de Tuxpan	Inversiones Públicas Productivas	769,873.07	Nov-2007	TIIE(1.0833)(2.5)	I004/98	
		Equipo para Aseo Público (Barredora)	1,605,333.32	Ago-2009	TIIE(0.75)	I068/04	28/04
		Adquisición de Maquinaria	3,517,200.02	Jun-2009	TIIE(1.2100)(18.90,3.15)	I073/04	27/04
		Equipamiento Vehicular	626,699.85	May-2007	TIIE(1.2100)(18.90,3.15)	I072/04	29/04
		Adquisición, Construcción y Rehabilitación de diversas Obras Públicas Productivas del Programa Anual de Trabajo	13,000,000.00		TIIE(1.1380)(2.07)(12.41)	I086/04	241/04
	<b>Suma:</b>		<b>19,521,106.26</b>				
Banobras, S.N.C.	Ayto. de Xalisco	Equipamiento Vehicular para el Servicio de Aseo Público	307,699.40	Jul-2008	TIIE(1.1167)(3.5,10.5)	I039/01	23/01
		Adquisición de Maquinaria (Retroexcavadora)	156,054.60	Jun-2006	TIIE(1.1167)(3.5,10.5)	I038/01	22/01
		Remodelación de la Presidencia Municipal	10,500,000.00		TIIE(1.138)(2.07,12.41)	I070/04	23/04
	<b>Suma:</b>		<b>10,963,754.00</b>				
Banobras, S.N.C.	Ayto. de San Pedro Lagunillas	Equipamiento Vehicular para el Servicio de Aseo Público	421,602.85	Ago-2008	TIIE(1.1167)(3.5,10.5)	I042/01	40/01
Banobras, S.N.C.	Ayto. de El Nayar	Adquisición, Construcción y Rehabilitación de diversas Obras Públicas Productivas incluidas en el Programa Anual de Inversión	2,222,222.24	Ago-2007	TIIE(1.121)(1.82,10.91)	I084/04	153/04
Banobras, S.N.C.	Ayto. de Huajicori	Adquisición de Maquinaria (Retroexcavadora y un Camión de volteo)	306,611.45	Jun-2006	TIIE(1.1167)(3.5,10.5)	I035/01	19/01
		Construcción del Edificio de la Presidencia Municipal	2,206,150.99	Dic-2008	TIIE(1.1167)(3.5,10.5)	I052/01	87/01
	<b>Suma:</b>		<b>2,512,762.44</b>				
Banobras, S.N.C.	Ayto. de La Yesca	Adquisición, Rehabilitación y Construcción de diversas Obras Públicas Productivas	486,111.25	Jul-2005	TIIE(1.1083)(3.25,9.75)	I059/02	45/02
FONHAPO Nacional Financiera	I PROVINAY.- Asociaciones Civiles FONAY	Programas de Vivienda y Mejoramiento de Vivienda	4,047,969.47	Sep-2005			
		Apoyar a la Micro Pequeña y Mediana Empresa.	5,475,820.27				
		<b>TOTAL</b>	<b>\$ 164,321,251.00</b>				



**PODER EJECUTIVO  
NAYARIT**

**GOBIERNO DEL ESTADO DE NAYARIT  
BALANCE GENERAL CONSOLIDADO AL 31 DE DICIEMBRE DE 2004**

ACTIVO		PASIVO Y PATRIMONIO	
<b>DISPONIBLE</b>		<b>FLOTANTE</b>	
FONDOS FIJOS	\$ 1,593,667.78	IMPUESTOS POR PAGAR	\$ 62,407,289.04
BANCOS	266,639,860.00	PROVEEDORES	27,085,623.81
CAJA	125,475.81	RETENCIONES Y APORTACIONES POR PAGAR	15,259,644.87
INVERSIONES Y VALORES	1,296,635,021.03	ACREEDORES DIVERSOS	303,170,275.75
OTROS	150,758,322.05	SUELDOS POR PAGAR	1,501,297.61
		RETENCIONES POR PAGAR	1,946,789.22
		OTROS	73,387,034.32
			\$ 484,757,954.62
<b>CUENTAS POR COBRAR</b>		<b>A MEDIANO PLAZO</b>	
PRESTAMOS EMPLEADOS	\$ 783,667.38	FIANZAS Y DEPOSITOS	\$ 9,623,935.66
DEUDORES DIVERSOS	297,415,650.24	OTROS	33,679,468.65
PRESTAMOS AYUNTAMIENTOS	13,841,034.43		43,303,404.31
DOCUMENTOS POR COBRAR	162,054,411.17		
PRESTAMOS A PERSONAL	20,693,606.94	<b>A LARGO PLAZO</b>	
CREDITO AL SALARIO	2,731,516.30	CREDITOS BANCARIOS	73,046,137.24
OTRAS CUENTAS POR COBRAR	19,466,895.25		
ANTICIPOS A PROVEEDORES	7,212,423.90		
ANTICIPOS PARA OBRAS	46,468,456.93		
OTROS	306,600,567.68		
	877,268,230.22	<b>SUMA PASIVO</b>	\$ 601,107,496.17
<b>OTROS ACTIVOS CIRCULANTES</b>		<b>PATRIMONIO</b>	
INVENTARIOS	214,008,495.95	PATRIMONIO	\$ 2,059,214,775.84
<b>BIENES INMUEBLES</b>		INCREMENTO A LA HACIENDA PUB. AÑO INM. ANT.	75,856,269.93
BIENES INMUEBLES	839,727,252.82	INCREMENTO A LA HACIENDA PUB. AÑOS ANT.	266,674,392.83
MUEBLES Y ENSERES	\$ 61,071,424.51	INCREMENTO AL PATRIMONIO AÑO FISCAL	487,470,753.13
MAQUINARIA, MOBILIARIO Y EQ. DE TRANSPORTE	265,743,151.91	PROVISION PARA CUENTAS INCOBRABLES	10,111,950.31
OTROS	136,976,314.85	OTRAS CUENTAS DE PATRIMONIO	676,805,390.96
INVERSION BODEGAS NAYARABASTOS	1,425,300.00		3,576,133,533.00
	1,304,943,444.09		
<b>DIFERIDO</b>			
DEPOSITOS EN GARANTIA	\$ 3,021,511.05		
GASTOS ANTICIPADOS	424,932.28		
OTROS	61,822,068.91		
	65,268,512.24		
<b>TOTAL ACTIVO</b>	<b>\$4,177,241,029.17</b>	<b>TOTAL PASIVO MAS PATRIMONIO</b>	<b>\$4,177,241,029.17</b>

**CUENTAS DE ORDEN**

<b>CUENTAS DE ORDEN</b>	
DEUDA INDIRECTA	\$ 164,321,251.00
OTRAS	298,381,712.81
DEUDA INDIRECTA SIN AVAL	33,339,158.16
<b>TOTAL</b>	<b>\$ 496,042,121.97</b>



**PODER EJECUTIVO  
NAYARIT**

**GOBIERNO DEL ESTADO DE NAYARIT  
ESTADO DE INGRESOS Y EGRESOS  
CONSOLIDADO**

POR EL PERIODO COMPRENDIDO DEL 1 DE OCTUBRE AL 31 DE DICIEMBRE DEL AÑO 2004  
(Hoja 1 de 5)

**INGRESOS**

**INGRESOS PROPIOS**

IMPUESTOS

IMPUESTO SOBRE REMUN. AL TRAB. PERS. INDEP.	\$ 1,132,868.33	
IMPUESTO SOBRE NÓMINAS	15,391,384.48	
IMPUESTO AL HOSPEDAJE	2,558,277.27	
IMPUESTO SOBRE DIVERSIONES Y ESPECT. PÚBL.	89,195.94	
IMPUESTO S/JUEGOS Y APUESTAS PERMITIDAS	253,602.88	
IMPUESTO SOBRE ADQ. DE BIENES MUEBLES	2,432,637.48	
IMPUESTO ESTATAL SOBRE TENENCIA	916,818.55	
IMPUESTO ADICIONAL PARA FOMENTO A LA EDUCACIÓN	4,814,967.05	
IMPUESTO ADICIONAL PARA ASISTENCIA SOCIAL	2,888,998.83	
IMPUESTO PARA LA UNIVERSIDAD AUTÓNOMA DE NAY.	<u>12,429,623.10</u>	\$ 42,908,373.91

DERECHOS

DERECHOS POR SERV. REGISTRALES	\$ 4,911,177.11	
DERECHOS POR SERV. PREST. EN MAT. PROFES.	328,112.16	
DERECHOS REGISTRO CIVIL	303,024.20	
DERECHOS DE TRÁNSITO Y TRANSPORTE	8,640,956.06	
DERECHOS POR SERV. CATASTRALES	444,131.66	
DERECHOS PRESTADOS POR LA S.E.P.	78,891.78	
DERECHOS EXP. POR PERMISOS DE ALCOHOLES	956,405.75	
OTROS DERECHOS	198,665.24	
DIVERSOS	<u>1,405,750.95</u>	17,267,114.91

PRODUCTOS

VENTA Y EXPLOTACION DE BIENES MUEBLES E INM.	\$ 13,144,640.94	
PERIODICO OFICIAL	79,397.52	
OTROS PRODUCTOS, DIVIDENDOS Y REGALÍAS	15,427,691.57	
OTROS PRODUCTOS	3,216,733.74	
INTERESES POR INVERSIONES	<u>30,796,504.13</u>	62,664,967.90

APROVECHAMIENTOS

RECARGOS	\$ 402,450.21	
CENTRO DE DESARROLLO INFANTIL	24,525.00	
MULTAS	841,703.05	
APORTACIONES DIVERSAS	170,703.73	
GASTOS DE EJECUCION	758,603.91	
INDEMNIZACION POR CHEQUES DEVUELTOS	17,503.76	
OTROS APROVECHAMIENTOS	<u>60,914,472.98</u>	63,129,962.64

IMPUESTOS MUNICIPALES COORDINADOS

IMPUESTO PREDIAL URBANO	\$ 580,050.29	
IMPUESTO PREDIAL RÚSTICO	64,946.51	
IMPUESTO SOBRE ADQ. DE BIENES INMUEBLES	456,656.00	
REINTEGRO POR ADMÓN. DE IMPUESTO PREDIAL	<u>10,319.44</u>	1,111,972.24

OTROS CONCEPTOS

LEY DE EQUILIBRIO ECOLÓGICO	\$ 33,688.00	
REINTEGRO DE REC. NO UTILIZADOS EJERCICIO ANT.	41,694.43	
OTROS INGRESOS POR CONCEPTOS DIVERSOS	70,937,321.64	
DAÑOS A BIENES DEL ESTADO	<u>2,444.12</u>	71,015,148.19

**TOTAL INGRESOS PROPIOS**

**\$ 258,097,539.79**

**INGRESOS PROVENIENTES DE LA FEDERACIÓN**

PARTICIPACIÓN EN IMPUESTOS FEDERALES

FONDO GENERAL DE PARTICIPACIONES	\$ 509,960,382.84
----------------------------------	-------------------





**PODER EJECUTIVO  
NAYARIT**

**GOBIERNO DEL ESTADO DE NAYARIT  
ESTADO DE INGRESOS Y EGRESOS  
CONSOLIDADO**

POR EL PERIODO COMPRENDIDO DEL 1 DE OCTUBRE AL 31 DE DICIEMBRE DEL AÑO 2004  
(Hoja 2 de 5)

IMPTO. FED. SOBRE TENENCIA O USO DE VEHICULOS	5,895,268.49	
IMPTO. ESPECIAL SOBRE PRODUCCIÓN Y SERVICIOS	12,900,783.00	
IMPTO. SOBRE AUTOMÓVILES NUEVOS	4,768,169.00	
INCENTIVOS POR COORDINACIÓN FISCAL	5,625,087.01	
ZOFEMAT	421,319.25	
FONDO DE FOMENTO MUNICIPAL	57,250,167.00	\$ 596,821,176.59
RAMO 39.- APOYOS PARA EL FORT. DE ENTIDADES FEDERATIVAS		119,654,393.15
RAMO 33.- APORT. FED. PARA ENTIDADES FEDERATIVAS Y MPIO		
FONDO DE APORT. PARA LA EDUC. BÁSICA Y NORMAL	\$ 890,972,639.44	
FONDO DE APORT. PARA LOS SERVICIOS DE SALUD	171,706,074.50	
FONDO DE INFRAESTRUCTURA SOCIAL ESTATAL	2,465,031.20	
FONDO DE INFRAESTRUCTURA SOCIAL MUNICIPAL	17,577,718.50	
FONDO DE APORT. PARA EL FORTALECIM. DE LOS MUNICIPIO	54,793,027.61	
FONDO DE APORTACIONES MÚLTIPLES	47,757,056.02	
FONDO DE APORT. PARA EDUC. TECNOLÓGICA Y DE ADULTO	13,667,316.84	
FONDO DE APORT. PARA SEGURIDAD PÚBLICA	4,635,353.26	1,203,574,217.37
TRANSFERENCIAS		
UNIVERSIDAD AUTÓNOMA DE NAYARIT	\$ 117,204,627.13	
SOCORRO DE LEY	1,131,703.04	118,336,330.17
CONVENIOS FEDERALES		
FONDO DE APOYO A LA MICRO, PEQUEÑA Y MED. EMPRESA	\$ 29.16	
CONVENIO C.N.A. RURAL	699,386.47	
CONVENIO A.P.A.Z.U.	(4,615,833.02)	
CONVENIO AGUA LIMPIA	(24,121.20)	
C.A.P.F.C.E. (INFRAESTRUCTURA EDUCATIVA)	16,716,611.40	
REASIGNACIÓN DE RECURSOS SECTOR TURISMO	(249,361.75)	
CONVENIO DE INFRAESTRUCTURA DEPORTIVA	8.37	
SEDESOL (FONDO DE DESARROLLO INSTITUCIONAL MPAL.)	2.28	
PROTECCIÓN CIVIL	0.17	
PROG. DE APOYO A LA INFRAESTR. CULTURAL DE LOS EDOS	0.09	
NUEVO CERESO	9.92	
PROGRAMA DE EMPLEO TEMPORAL	23.88	
PROGRAMA DE PREVENSION Y ATENCION A LA VIOLENCIA FA	1,200,000.00	
CONSTRUCCION DEL CENTRO DE DESARROLLO INFANTIL (CE	8,045,808.92	
CONSEJO ESTATAL CONTRA LAS ADICCIONES (CECA)	700,135.58	22,472,700.27
RECURSOS FEDERALES DIVERSOS		
FIDEICOMISO PARA INFRAESTRUCTURA EN LOS ESTADOS	\$ 147,015,411.93	
PROYECTO SEP MESA DEL NAYAR	10,321,417.69	
F.A.P.R.A.C.C.	55.47	
RECURSOS CONAFOR	300,000.00	
OTROS	27,549,631.48	185,186,516.57
<b>TOTAL INGRESOS PROVENIENTES DE LA FEDERACIÓN</b>		<b>\$2,246,045,334.12</b>
OTROS		
SUBSIDIO ESTATAL	\$ 969,532,142.71	
OTROS INGRESOS DE ENTIDADES PARAESTATALES	102,903,565.87	
OTROS INGRESOS DE ENTIDADES PARAESTATALES	19,884,003.60	
OTROS INGRESOS DE ENTIDADES PARAESTATALES	103,855,152.68	
<b>TOTAL OTROS</b>		<b>1,196,174,864.86</b>
<b>TOTAL INGRESOS</b>		<b>\$ 3,700,317,738.77</b>



**PODER EJECUTIVO  
NAYARIT**

**GOBIERNO DEL ESTADO DE NAYARIT  
ESTADO DE INGRESOS Y EGRESOS  
CONSOLIDADO**

POR EL PERIODO COMPRENDIDO DEL 1 DE OCTUBRE AL 31 DE DICIEMBRE DEL AÑO 2004  
(Hoja 3 de 5)

**EGRESOS**

**SERVICIOS PERSONALES**

SUELDOS ORDINARIOS	\$ 853,196,657.40
OTROS SUELDOS Y SALARIOS	41,777,787.79
SOBRE SUELDOS	60,779,896.46
GRATIFICACIONES	114,924,901.06
SEGURIDAD SOCIAL	38,224,761.82
JUBILADOS	28,220,182.12
GRAVÁMENES FISCALES	51,174,357.74
OTROS SERVICIOS PERSONALES	106,788,011.98

**TOTAL SERVICIOS PERSONALES**

**\$1,295,086,556.37**

**MATERIALES Y SUMINISTROS**

PAPELERIA Y ARTICULOS DE OFICINA	\$ 15,559,530.74
ALIMENTOS EN GENERAL	36,016,977.07
MATERIAL DE MANTENIMIENTO	3,970,765.03
MANTENIMIENTO DE EDIFICIOS	3,953,622.72
MATERIALES DIVERSOS	31,596,612.53
COMBUSTIBLES Y LUBRICANTES	14,635,728.09
VESTUARIOS, PRENDAS Y BLANCOS	4,173,264.17

**TOTAL MATERIALES Y SUMINISTROS**

**109,906,500.35**

**SERVICIOS GENERALES**

ARRENDAMIENTOS	\$ 7,651,469.67
SERVICIOS BÁSICOS	23,390,749.03
GASTOS DE VIAJE	18,224,685.89
GASTOS DE SEGURO	957,411.72
MANTENIMIENTO Y REP. DE EQUIPOS	15,655,794.21
SERVICIOS DE DIFUSIÓN E INFORMACIÓN	21,561,421.92
PAGO DE IMPUESTOS	20,947,619.31
SERVICIOS BANCARIOS	8,824,703.94
PAGO DE LICENCIAS	118,718.95
PAGO DE HONORARIOS	4,998,943.73

**TOTAL SERVICIOS GENERALES**

**122,331,518.37**

**AYUDAS SUBSIDIOS Y TRANSFERENCIAS**

SUBSIDIOS A ORGANISMOS Y ENTIDADES	\$ 132,612,858.25
APOYO A LOS SECTORES SOCIAL Y PRIVADO	33,195,909.09
TRANSFERENCIAS ESTATALES	87,744,636.66
TRANSFERENCIAS FEDERALES	1,522,824,725.44
OTROS APOYOS ECONOMICOS	2,839,477.95

**TOTAL AYUDAS SUBSIDIOS Y TRANSFERENCIAS**

**1,779,217,607.39**

**BIENES MUEBLES E INMUEBLES**

BIENES Y EQUIPO DIVERSO	\$ 3,334,763.33
EQUIPO Y MOBILIARIO DE OFICINA	4,765,273.31
EQUIPO DE TRANSPORTE	2,832,077.52
BIENES INMUEBLES	14,512,536.92
OTROS BIENES	264,630.24

**TOTAL BIENES MUEBLES E INMUEBLES**

**25,709,281.32**

**OBRA PÚBLICA**

VÍAS DE COMUNICACIÓN	\$ 2,668,695.54
OBRAS PÚBLICAS Y SANITARIAS	4,816,953.95



**PODER EJECUTIVO  
NAYARIT**

**GOBIERNO DEL ESTADO DE NAYARIT  
ESTADO DE INGRESOS Y EGRESOS  
CONSOLIDADO**

POR EL PERIODO COMPRENDIDO DEL 1 DE OCTUBRE AL 31 DE DICIEMBRE DEL AÑO 2004  
(Hoja 4 de 5)

OBRAS URBANÍSTICAS		\$	9,427,697.12	
OBRA PÚBLICA DIRECTA			46,984,178.81	
OBRAS DE INFRAEST. DE ALCANCE ESTATAL			8,053,908.51	
INFRAESTRUCTURA HOSPITALARIA			679,207.00	
INFRAEST. EDUCACIÓN MEDIA SUPERIOR			2,774,265.26	
OTRAS OBRAS			4,630,946.21	
<b>TOTAL OBRA PÚBLICA</b>				<b>\$ 80,035,852.40</b>
<b>PROGRAMAS Y CONVENIOS</b>				
CONVENIOS				
SISTEMA DE CUENTAS EST.DE INF.	\$	2,082,835.47		
CONV. DE DESARROLLO SOCIAL		18,505,713.52		
PROGRAMA DE MEJORA REGULATORIA		307,256.87		
CONVENIO INDETEC S.H.C.P.		111,956.25		
ESTIMULOS A INVEST. CIENTIF. Y T		38,764.20		
PROG. FEDERALES CIMO Y CRECE		303,762.46		
FONDEN		769,600.00		
CONVENIO PRONAP		2,714,959.72	\$	24,834,848.49
PROGRAMAS				
ALIANZA PARA EL CAMPO	\$	9,676,895.82		
PROGRAMA MIXTO DE PROM. AL TUR.		2,280,452.82		
PROG. DE CAPACITACION Y CULTURA TURÍSTICA		305,621.56		
INFRAESTRUCTURA INDUSTRIAL		1,234,800.00		
PROGRAMA NAYARIT HOSPITALARIO		420,929.78		
PROG. VERIFICACIÓN SERV. TURIST.		104,582.71		
PROGRAMA PROYECTO ESP. CULT.		50,000.00		
PROG. DE COBERTURA Y CASAS(PAC)		2,577,111.00		
PROYECTOS PRODUCTIVOS		900,000.00		
PROGRAMA DE ASISTENCIA SOCIAL		3,196,242.40		
PROGRAMA DE PESCA Y ACUACULT.		1,983,987.32		
PROGRAMA DE FOMENTO GANADERO		5,574,585.04		
PROGRAMA DE SEGURIDAD PÚBLICA		1,930,000.00		
PROGRAMA DIRECTO AL CAMPO		17,510,340.81		
PROG. FOMENTO HORTOFRUTICULTURA		1,253,001.40		
PROGRAMA NAYARIT PRODUCE		188,836.63		
INFRAESTRUCTURA DE APOYO		844,423.69		
PROGRAMA FEDERALIZACIÓN		1,538,236.12		
PROG. DE PROMOCIÓN INSTITUCIONAL		633,528.55		
PROG. PRO. A LA EXPORTACIÓN		147,535.95		
CONSEJO DE CIENCIA Y TECNOLOGIA		606,000.00		
PREPARATORIA INDIGENA		1,827,471.19		
PROG. DE ESTUDIOS Y PROYECTOS		2,145,286.66		
CONSUL. MICRO, PEQ. Y MED. EMP.		5,000.00		
FONDO EST. APOYO DESAS. NAT. AGROP.		6,999,928.98		
PROG. DE TRANSF. DE TECNOLOGIA		241,040.57		
PROG. DE FIDEICOMISO PESQUERO		3,000,000.00		
PROG. DE PROMOCIÓN ECONOMICA		405,354.80		
PROG. EQUIP. BASICO P/AUTOEMPLO		317,350.41		
PROG. DE ESTUDIOS DE DES. ECONOMIC		90,000.00		
CORREDOR TUR. NVO. VALLARTA-COMP		2,448,080.53		
FOM. A LA ORG. DE PRODUCTORES		1,285,968.10		
PROGRAMA AMBIENTAL		1,544,609.68		



**PODER EJECUTIVO  
NAYARIT**

**GOBIERNO DEL ESTADO DE NAYARIT  
ESTADO DE INGRESOS Y EGRESOS  
CONSOLIDADO**

POR EL PERIODO COMPRENDIDO DEL 1 DE OCTUBRE AL 31 DE DICIEMBRE DEL AÑO 2004  
(Hoja 5 de 5)

PROG. Y CONVENIOS EMERGENTES	761,502.09		
SIST. DE CAPACIT. A TRABAJADORES	<u>1,371,511.97</u>	\$	75,400,216.58
PROGRAMAS Y CONVENIOS DE ENTIDADES PARAESTATALES			492,200.00
APORT. FED. PARA PROGRAMAS Y CONVENIOS			65,311,135.32
APOYOS PARA EL FORTALECIMIENTO DE ENTIDADES FED.			<u>158,297,693.21</u>
<b>TOTAL PROGRAMAS Y CONVENIOS</b>		<b>\$</b>	<b>324,336,093.60</b>
<b>TRANSFERENCIAS A MUNICIPIOS</b>			
FONDO GENERAL DE PARTICIPACIONES		\$	108,276,811.88
FONDO DE FOMENTO MUNICIPAL			57,250,167.00
PARTICIPACIÓN A MUNICIPIOS EN I.E.P.S.			2,580,156.60
PARTICIPACIÓN A MUNICIPIOS EN TENENCIA FED.			1,913,664.32
PARTICIPACIÓN A MUNICIPIOS EN I.S.A.N.			853,095.80
FONDO DE APOYO MUNICIPAL			2,539,375.02
IMPUESTO PREDIAL			545,801.26
IMPUESTO SOBRE ADQ. DE BIENES INMUEBLES			295,453.70
FONDO DE APORT. PARA EL FORTALEC. DE LOS MPIO.			73,206,344.28
FONDO DE APORT. PARA LA INFRAESTR. SOC. MPAL.			<u>35,062,508.65</u>
<b>TOTAL TRANSFERENCIAS A MUNICIPIOS</b>			<b>282,523,378.51</b>
DEUDA PÚBLICA		(\$	18,042,016.41)
<b>TOTAL DEUDA PÚBLICA</b>			<b>(18,042,016.41)</b>
<b>TOTAL EGRESOS</b>			<b>4,001,104,771.90</b>
<b>INCREMENTO A LA HACIENDA PÚBLICA AÑO FISCAL</b>			<b><u>(\$300,787,033.13)</u></b>



**PODER EJECUTIVO  
NAYARIT**

**GOBIERNO DEL ESTADO DE NAYARIT  
ESTADO DE INGRESOS Y EGRESOS  
CONSOLIDADO**

POR EL PERIODO COMPRENDIDO DEL 01 DE ENERO AL 31 DE DICIEMBRE DEL AÑO 2004  
(Hoja 1 de 5)

**INGRESOS**

**INGRESOS PROPIOS**

IMPUESTOS

IMPUESTO SOBRE REMUN. AL TRAB. PERS. INDEP.	\$ 2,462,829.78	
IMPUESTO SOBRE NÓMINAS	59,143,255.54	
IMPUESTO AL HOSPEDAJE	22,014,299.80	
IMPUESTO SOBRE DIVERSIONES Y ESPECT. PÚBL.	525,650.71	
IMPUESTO S/JUEGOS Y APUESTAS PERMITIDAS	1,382,619.28	
IMPUESTO SOBRE ADQ. DE BIENES MUEBLES	13,448,118.04	
IMPUESTO ESTATAL SOBRE TENENCIA	10,363,385.70	
IMPUESTO ADICIONAL PARA FOMENTO A LA EDUCACIÓN	34,730,919.60	
IMPUESTO ADICIONAL PARA ASISTENCIA SOCIAL	20,838,925.67	
IMPUESTO PARA LA UNIVERSIDAD AUTÓNOMA DE NAY.	<u>30,680,931.13</u>	\$ 195,590,935.25

DERECHOS

DERECHOS POR SERV. REGISTRALES	\$ 17,473,817.02	
DERECHOS POR SERV. PREST. EN MAT. PROFES.	1,555,341.74	
DERECHOS REGISTRO CIVIL	1,410,368.46	
DERECHOS DE TRÁNSITO Y TRANSPORTE	76,023,961.91	
DERECHOS POR SERV. CATASTRALES	1,279,174.97	
DERECHOS PRESTADOS POR LA S.E.P.	893,296.03	
DERECHOS EXP. POR PERMISOS DE ALCOHOLES	14,997,104.85	
OTROS DERECHOS	4,593,520.46	
DIVERSOS	<u>5,793,802.94</u>	124,020,388.38

PRODUCTOS

VENTA Y EXPLOTACION DE BIENES MUEBLES E INM.	\$ 312,155,091.04	
PERIODICO OFICIAL	365,026.30	
OTROS PRODUCTOS, DIVIDENDOS Y REGALÍAS	56,124,194.36	
OTROS PRODUCTOS	8,229,112.98	
INTERESES POR INVERSIONES	<u>72,598,883.09</u>	449,472,307.77

APROVECHAMIENTOS

RECARGOS	\$ 1,794,632.25	
CENTRO DE DESARROLLO INFANTIL	101,250.00	
MULTAS	3,404,213.03	
DONACIONES	103,000.00	
APORTACIONES DIVERSAS	944,827.12	
GASTOS DE EJECUCION	4,455,749.54	
INDEMNIZACION POR CHEQUES DEVUELTOS	44,979.30	
OTROS APROVECHAMIENTOS	<u>154,608,590.49</u>	165,457,241.73

IMPUESTOS MUNICIPALES COORDINADOS

IMPUESTO PREDIAL URBANO	\$ 7,293,834.38	
IMPUESTO PREDIAL RÚSTICO	490,863.60	
IMPUESTO PREDIAL EJIDAL	293.94	
IMPUESTO SOBRE ADQ. DE BIENES INMUEBLES	2,540,523.89	
REINTEGRO POR ADMÓN. DE IMPUESTO PREDIAL	<u>165,903.23</u>	10,491,419.04

OTROS CONCEPTOS

LEY DE EQUILIBRIO ECOLÓGICO	\$ 173,492.25	
REINTEGRO DE REC. NO UTILIZADOS EJERCICIO ANT.	2,391,318.59	
OTROS INGRESOS POR CONCEPTOS DIVERSOS	193,796,658.53	
DAÑOS A BIENES DEL ESTADO	<u>127,185.07</u>	196,488,654.44

**TOTAL INGRESOS PROPIOS**

**\$1,141,520,946.61**

**INGRESOS PROVENIENTES DE LA FEDERACIÓN**



**PODER EJECUTIVO  
NAYARIT**

**GOBIERNO DEL ESTADO DE NAYARIT  
ESTADO DE INGRESOS Y EGRESOS  
CONSOLIDADO**

POR EL PERIODO COMPRENDIDO DEL 01 DE ENERO AL 31 DE DICIEMBRE DEL AÑO 2004  
(Hoja 2 de 5)

PARTICIPACIÓN EN IMPUESTOS FEDERALES		
FONDO GENERAL DE PARTICIPACIONES	\$2,113,816,663.81	
IMPTO. FED. SOBRE TENENCIA O USO DE VEHICULOS	88,966,539.07	
IMPTO. ESPECIAL SOBRE PRODUCCIÓN Y SERVICIOS	34,822,923.00	
IMPTO. SOBRE AUTOMÓVILES NUEVOS	27,657,865.40	
INCENTIVOS POR COORDINACIÓN FISCAL	27,013,962.02	
ZOFEMAT	1,399,298.12	
FONDO DE FOMENTO MUNICIPAL	<u>244,820,557.00</u>	\$2,538,497,808.42
RAMO 39.- APOYOS PARA EL FORT. DE ENTIDADES FEDERATIVAS		286,158,216.71
RAMO 33.- APORT. FED. PARA ENTIDADES FEDERATIVAS Y MPIOIS		
FONDO DE APORT. PARA LA EDUC. BÁSICA Y NORMAL	\$2,729,124,218.60	
FONDO DE APORT. PARA LOS SERVICIOS DE SALUD	520,007,958.31	
FONDO DE INFRAESTRUCTURA SOCIAL ESTATAL	24,381,525.35	
FONDO DE INFRAESTRUCTURA SOCIAL MUNICIPAL	175,574,604.15	
FONDO DE APORT. PARA EL FORTALECIM. DE LOS MUNICIPIO	219,164,824.67	
FONDO DE APORTACIONES MÚLTIPLES	184,337,683.55	
FONDO DE APORT. PARA EDUC. TECNOLÓGICA Y DE ADULTO	48,547,166.49	
FONDO DE APORT. PARA SEGURIDAD PÚBLICA	<u>64,900,050.36</u>	3,966,038,031.48
TRANSFERENCIAS		
UNIVERSIDAD AUTÓNOMA DE NAYARIT	\$ 404,172,684.89	
SOCORRO DE LEY	<u>3,363,938.18</u>	407,536,623.07
CONVENIOS FEDERALES		
FONDO DE APOYO A LA MICRO, PEQUEÑA Y MED. EMPRESA	\$ 663.35	
CONVENIO C.N.A. RURAL	1,936,449.56	
CONVENIO A.P.A.Z.U.	12,433,925.15	
CONVENIO AGUA LIMPIA	577,017.74	
C.A.P.F.C.E. (INFRAESTRUCTURA EDUCATIVA)	16,954,776.02	
REASIGNACIÓN DE RECURSOS SECTOR TURISMO	2,788,253.42	
MODERNIZACIÓN DEL REGISTRO CIVIL	276.17	
CONVENIO DE INFRAESTRUCTURA DEPORTIVA	3,653.24	
SEDESOL (FONDO DE DESARROLLO INSTITUCIONAL MPAL.)	11.16	
PROTECCIÓN CIVIL	1.22	
PROG. DE APOYO A LA INFRAESTR. CULTURAL DE LOS EDOS	387.64	
NUEVO CERESO	40.74	
PROGRAMA DE EMPLEO TEMPORAL	105.94	
PROGRAMA DE PREVENION Y ATENCION A LA VIOLENCIA FA	1,200,000.00	
CONSTRUCCION DEL CENTRO DE DESARROLLO INFANTIL (CE	8,045,808.92	
CONSEJO ESTATAL CONTRA LAS ADICCIONES (CECA)	<u>700,135.58</u>	44,641,505.85
RECURSOS FEDERALES DIVERSOS		
FIDEICOMISO PARA INFRAESTRUCTURA EN LOS ESTADOS	\$ 169,042,861.76	
PROYECTO SEP MESA DEL NAYAR	27,957,077.99	
F.A.P.R.A.C.C.	135.11	
RECURSOS CONAFOR	300,000.00	
OTROS	80,182,863.72	
INGRESOS DE EJERCICIOS ANTERIORES	<u>729.19</u>	<u>277,483,667.77</u>
<b>TOTAL INGRESOS PROVENIENTES DE LA FEDERACIÓN</b>		<b>\$7,520,355,853.30</b>
OTROS		
SUBSIDIO ESTATAL	\$3,019,152,233.56	
OTROS INGRESOS DE ENTIDADES PARAESTATALES	353,418,804.45	
OTROS INGRESOS DE ENTIDADES PARAESTATALES	106,907,364.79	
OTROS INGRESOS DE ENTIDADES PARAESTATALES	<u>106,660,908.52</u>	



**PODER EJECUTIVO  
NAYARIT**

**GOBIERNO DEL ESTADO DE NAYARIT  
ESTADO DE INGRESOS Y EGRESOS  
CONSOLIDADO**

POR EL PERIODO COMPRENDIDO DEL 01 DE ENERO AL 31 DE DICIEMBRE DEL AÑO 2004  
(Hoja 3 de 5)

<b>TOTAL OTROS</b>		<b><u>\$3,586,139,311.32</u></b>
<b>TOTAL INGRESOS</b>		<b>\$ 12,248,016,111.23</b>
<b>EGRESOS</b>		
<b>SERVICIOS PERSONALES</b>		
SUELDOS ORDINARIOS	\$2,808,824,674.16	
OTROS SUELDOS Y SALARIOS	109,310,651.48	
SOBRE SUELDOS	213,873,689.06	
GRATIFICACIONES	283,961,159.08	
SEGURIDAD SOCIAL	135,802,228.64	
JUBILADOS	105,394,781.30	
GRAVÁMENES FISCALES	51,216,145.47	
OTROS SERVICIOS PERSONALES	<u>314,555,434.64</u>	
<b>TOTAL SERVICIOS PERSONALES</b>		<b><u>\$4,022,938,763.83</u></b>
<b>MATERIALES Y SUMINISTROS</b>		
PAPELERIA Y ARTICULOS DE OFICINA	\$ 39,979,748.75	
ALIMENTOS EN GENERAL	91,387,293.33	
MATERIAL DE MANTENIMIENTO	15,620,269.34	
MANTENIMIENTO DE EDIFICIOS	11,813,845.33	
MATERIALES DIVERSOS	102,211,060.27	
COMBUSTIBLES Y LUBRICANTES	46,607,992.35	
VESTUARIOS, PRENDAS Y BLANCOS	11,403,449.52	
ELABORACIÓN DE PLACAS Y CALCOMANÍAS	<u>34,529,251.30</u>	
<b>TOTAL MATERIALES Y SUMINISTROS</b>		<b>353,552,910.19</b>
<b>SERVICIOS GENERALES</b>		
ARRENDAMIENTOS	\$ 29,914,133.97	
SERVICIOS BÁSICOS	78,598,199.29	
GASTOS DE VIAJE	64,335,936.53	
GASTOS DE SEGURO	5,160,984.12	
MANTENIMIENTO Y REP. DE EQUIPOS	41,270,601.95	
SERVICIOS DE DIFUSIÓN E INFORMACIÓN	66,920,486.13	
PAGO DE IMPUESTOS	57,212,540.39	
SERVICIOS BANCARIOS	19,202,463.91	
PAGO DE LICENCIAS	186,282.65	
PAGO DE HONORARIOS	<u>24,197,162.61</u>	
<b>TOTAL SERVICIOS GENERALES</b>		<b><u>386,998,791.55</u></b>
<b>AYUDAS SUBSIDIOS Y TRANSFERENCIAS</b>		
SUBSIDIOS A ORGANISMOS Y ENTIDADES	\$ 392,182,473.53	
APOYO A LOS SECTORES SOCIAL Y PRIVADO	137,567,345.35	
TRANSFERENCIAS ESTATALES	266,046,012.33	
TRANSFERENCIAS FEDERALES	4,126,715,854.05	
OTROS APOYOS ECONOMICOS	<u>5,847,559.51</u>	
<b>TOTAL AYUDAS SUBSIDIOS Y TRANSFERENCIAS</b>		<b><u>4,928,359,244.77</u></b>
<b>BIENES MUEBLES E INMUEBLES</b>		
BIENES Y EQUIPO DIVERSO	\$ 13,665,576.66	
EQUIPO Y MOBILIARIO DE OFICINA	13,450,075.97	
EQUIPO DE TRANSPORTE	9,176,018.49	
BIENES INMUEBLES	23,006,506.96	
OTROS BIENES	<u>1,351,963.50</u>	



**PODER EJECUTIVO  
NAYARIT**

**GOBIERNO DEL ESTADO DE NAYARIT  
ESTADO DE INGRESOS Y EGRESOS  
CONSOLIDADO**

POR EL PERIODO COMPRENDIDO DEL 01 DE ENERO AL 31 DE DICIEMBRE DEL AÑO 2004  
(Hoja 4 de 5)

<b>TOTAL BIENES MUEBLES E INMUEBLES</b>		<b>\$ 60,650,141.58</b>
<b>OBRA PÚBLICA</b>		
VÍAS DE COMUNICACIÓN	\$ 7,127,626.35	
OBRAS PÚBLICAS Y SANITARIAS	10,990,187.14	
OBRAS URBANÍSTICAS	20,051,014.36	
OBRA PÚBLICA DIRECTA	61,080,381.00	
OBRAS DE INFRAEST. DE ALCANCE ESTATAL	11,025,652.94	
APOYO AL CAMPO	28,770,874.60	
INFRAESTRUCTURA HOSPITALARIA	2,232,782.88	
INFRAEST. EDUCACIÓN MEDIA SUPERIOR	9,594,336.99	
OTRAS OBRAS	<u>4,645,946.21</u>	
<b>TOTAL OBRA PÚBLICA</b>		<b>155,518,802.47</b>
<b>PROGRAMAS Y CONVENIOS</b>		
CONVENIOS		
SISTEMA DE CUENTAS EST.DE INF.	\$ 2,099,402.14	
CONV. DE DESARROLLO SOCIAL	31,683,065.02	
PROGRAMA DE MEJORA REGULATORIA	639,724.54	
CONVENIO INDETEC S.H.C.P.	640,477.11	
ESTIMULOS A INVEST. CIENTIF. Y T	38,764.20	
CONVENIO DE FINANC. PARA EL DESARROLLO	5,990,557.00	
PROG. FEDERALES CIMO Y CRECE	749,367.44	
INEGI(ANUARIO ESTADISTICO)	74,584.00	
FONDEN	24,071,959.34	
CONVENIO ESCUELAS DE CALIDAD	3,000,000.00	
CONVENIO PRONAP	<u>2,714,959.72</u>	\$ 71,702,860.51
PROGRAMAS		
ALIANZA PARA EL CAMPO	\$ 46,230,811.00	
PROGRAMA MIXTO DE PROM. AL TUR.	2,280,452.82	
PROG. DE CAPACITACION Y CULTURA TURÍSTICA	999,779.00	
INFRAESTRUCTURA INDUSTRIAL	1,234,800.00	
PROGRAMA NAYARIT HOSPITALARIO	769,535.16	
PROG. VERIFICACIÓN SERV. TURIST.	199,732.33	
PROGRAMA PROYECTO ESP. CULT.	1,700,000.00	
PROG. DE COBERTURA Y CASAS(PAC)	3,476,182.04	
PROYECTOS PRODUCTIVOS	900,000.00	
PROGRAMA DE ASISTENCIA SOCIAL	7,696,242.40	
PROGRAMA DE PESCA Y ACUACULT.	5,898,503.64	
PROGRAMA DE FOMENTO GANADERO	5,924,143.44	
PROGRAMA DE SEGURIDAD PÚBLICA	19,300,000.00	
PROGRAMA DIRECTO AL CAMPO	31,218,642.98	
PROG. FOMENTO HORTOFRUTICULTURA	5,877,343.35	
PROGRAMA NAYARIT PRODUCE	456,823.69	
INFRAESTRUCTURA DE APOYO	2,085,114.19	
PROGRAMA FEDERALIZACIÓN	2,331,246.51	
PROG. DE PROMOCIÓN INSTITUCIONAL	1,037,717.45	
PRONABES	9,000,000.00	
PROG. PRO. A LA EXPORTACIÓN	297,060.90	
CONSEJO DE CIENCIA Y TECNOLOGIA	606,000.00	
PREPARATORIA INDIGENA	3,663,334.81	
PROG. DE ESTUDIOS Y PROYECTOS	3,749,267.70	
CONSUL. MICRO, PEQ. Y MED. EMP.	100,000.00	





**PODER EJECUTIVO  
NAYARIT**

**GOBIERNO DEL ESTADO DE NAYARIT  
ESTADO DE INGRESOS Y EGRESOS  
CONSOLIDADO**

POR EL PERIODO COMPRENDIDO DEL 01 DE ENERO AL 31 DE DICIEMBRE DEL AÑO 2004  
(Hoja 5 de 5)

FONDO EST. APOYO DESAS. NAT. AGROP.	6,999,928.98		
PROG. DE TRANSF. DE TECNOLOGIA	475,843.30		
PROG. DE FIDEICOMISO PESQUERO	5,000,000.00		
PROG. DE PROMOCIÓN ECONOMICA	1,653,588.31		
PROG. EQUIP. BASICO P/AUTOEMPLO	392,961.19		
PROG. DE ESTUDIOS DE DES. ECONOMIC	90,000.00		
CORREDOR TUR. NVO. VALLARTA-COMP	3,341,636.78		
FOM. A LA ORG. DE PRODUCTORES	1,886,699.38		
PROGRAMA AMBIENTAL	3,367,734.63		
PROG. Y CONVENIOS EMERGENTES	2,182,984.87		
GTIA. DE CRED. BANC. FOGARENAY	10,000,000.00		
SIST. DE CAPACIT. A TRABAJADORES	2,026,332.79	\$	194,450,443.64
PROGRAMAS Y CONVENIOS DE ENTIDADES PARAESTATALES			492,200.00
APORT. FED. PARA PROGRAMAS Y CONVENIOS			107,201,772.02
APOYOS PARA EL FORTALECIMIENTO DE ENTIDADES FED.			318,830,891.58
<b>TOTAL PROGRAMAS Y CONVENIOS</b>			<b>\$ 692,678,167.75</b>
<b>TRANSFERENCIAS A MUNICIPIOS</b>			
FONDO GENERAL DE PARTICIPACIONES	\$	467,085,224.49	
FONDO DE FOMENTO MUNICIPAL		244,820,557.00	
PARTICIPACIÓN A MUNICIPIOS EN I.E.P.S.		6,964,584.60	
PARTICIPACIÓN A MUNICIPIOS EN TENENCIA FED.		17,784,322.75	
PARTICIPACIÓN A MUNICIPIOS EN I.S.A.N.		3,833,016.80	
ZOFEMAT		791,108.04	
FONDO DE APOYO MUNICIPAL		10,157,500.00	
IMPUESTO PREDIAL		5,587,194.82	
IMPUESTO SOBRE ADQ. DE BIENES INMUEBLES		1,884,009.38	
FONDO DE APORT. PARA EL FORTALEC. DE LOS MPIO.		219,145,166.00	
FONDO DE APORT. PARA LA INFRAESTR. SOC. MPAL.		175,456,785.88	
<b>TOTAL TRANSFERENCIAS A MUNICIPIOS</b>			<b>1,153,509,469.76</b>
<b>DEUDA PÚBLICA</b>	\$	6,339,066.20	
<b>TOTAL DEUDA PÚBLICA</b>			<b>6,339,066.20</b>
<b>TOTAL EGRESOS</b>			<b>11,760,545,358.10</b>
<b>INCREMENTO A LA HACIENDA PÚBLICA AÑO FISCAL</b>			<b>\$487,470,753.13</b>



**PODER EJECUTIVO  
NAYARIT**

**GOBIERNO DEL ESTADO DE NAYARIT  
ESTADO DE ORIGEN Y APLICACIÓN DE FONDOS  
CONSOLIDADO  
POR EL PERIODO COMPRENDIDO DEL 1 DE OCTUBRE AL 31 DE DICIEMBRE DEL AÑO 2004**

ORIGEN	PARCIAL	TOTAL	APLICACIÓN	PARCIAL	TOTAL
<b>INGRESOS PROPIOS</b>		<b>\$ 258,097,539.79</b>	<b>EGRESOS</b>		<b>\$1,527,324,575.09</b>
IMPUESTOS	\$ 42,908,373.91		SERVICIOS PERSONALES	\$1,295,086,556.37	
DERECHOS	17,267,114.91		MATERIALES Y SUMINISTROS	109,906,500.35	
PRODUCTOS	62,664,967.90		SERVICIOS GENERALES	<u>122,331,518.37</u>	
APROVECHAMIENTOS	63,129,962.64		<b>GASTO DE INVERSION</b>		<b>2,209,298,834.71</b>
IMPUESTOS MUNICIPALES COORDINADOS	1,111,972.24		BIENES MUEBLES E INMUEBLES	\$ 25,709,281.32	
OTROS CONCEPTOS	<u>71,015,148.19</u>		OBRA PÚBLICA	80,035,852.40	
<b>PARTICIPACIÓN EN IMPUESTOS FEDERALES</b>		<b>596,821,176.59</b>	CONVENIOS	24,834,848.49	
FONDO GENERAL DE PARTICIPACIONES	\$ 509,960,382.84		PROGRAMAS	75,400,216.58	
IMPTO. FED. SOBRE TENENCIA O USO DE VEHICULOS	5,895,268.49		SUBSIDIOS A ORGANISMOS Y ENTIDADES	132,612,858.25	
IMPTO. ESPECIAL SOBRE PRODUCCIÓN Y SERVICIOS	12,900,783.00		PROGRAMAS Y CONVENIOS DE ENTIDADES	<u>492,200.00</u>	
IMPTO. SOBRE AUTOMÓVILES NUEVOS	4,768,169.00		PARAESTATALES		
INCENTIVOS POR COORDINACIÓN FISCAL	5,625,087.01		APOYO A LOS SECTORES SOCIAL Y PRIVADO	33,195,909.09	
ZOFEMAT	421,319.25		TRANSFERENCIAS ESTATALES	87,744,636.66	
FONDO DE FOMENTO MUNICIPAL	<u>57,250,167.00</u>		TRANSFERENCIAS FEDERALES	1,522,824,725.44	
<b>RAMO 39.- APOYOS PARA EL FORT. DE ENTIDADES FEDERATIVAS</b>		<b>119,654,393.15</b>	OTROS APOYOS ECONOMICOS	2,839,477.95	
			APOYOS PARA EL FORTALECIMIENTO DE ENTIDADES FED.	158,297,693.21	
			APORT. FED. PARA PROGRAMAS Y CONVENIOS	<u>65,311,135.32</u>	
<b>RAMO 33.- APORT. FED. PARA ENTIDADES FEDERATIVAS Y MPIO.</b>		<b>1,203,574,217.37</b>	<b>TRANSFERENCIAS A MUNICIPIOS</b>		<b>282,523,378.51</b>
			PARTICIPACIONES A MUNICIPIOS	\$ 170,873,895.60	
<b>TRANSFERENCIAS</b>		<b>118,336,330.17</b>	FONDO DE APOYO MUNICIPAL	2,539,375.02	
UNIVERSIDAD AUTÓNOMA DE NAYARIT	\$ 117,204,627.13		IMPUESTOS MUNICIPALES COORDINADOS	841,254.96	
SOCORRO DE LEY	<u>1,131,703.04</u>		RAMO 33	<u>108,268,852.93</u>	
<b>CONVENIOS FEDERALES</b>		<b>22,472,700.27</b>	<b>DEUDA PÚBLICA</b>		<b>(18,042,016.41)</b>
			<b>SUMA DE APLICACIONES DE FONDOS EN EL PERIODO</b>	<b>\$ 4,001,104,771.90</b>	
<b>RECURSOS FEDERALES DIVERSOS</b>		<b>185,186,516.57</b>			
<b>OTROS</b>		<b>1,196,174,864.86</b>			
<b>SUMA EL ORIGEN DE LOS FONDOS GENERADOS EN EL PERIODO</b>	<b>\$ 3,700,317,738.77</b>				
<b>OTROS RECURSOS OBTENIDOS</b>	<b>46,549,638.53</b>				
<b>DISPONIBILIDAD EN EFECTIVO AL 1 DE OCTUBRE DEL AÑO 2004</b>	<b>1,969,989,741.27</b>		<b>DISPONIBILIDAD EN EFECTIVO AL 31 DE DICIEMBRE DEL AÑO 2004</b>	<b>1,715,752,346.67</b>	
<b>SUMAS IGUALES</b>	<b>\$ 5,716,857,118.57</b>		<b>SUMAS IGUALES</b>	<b>\$ 5,716,857,118.57</b>	



**PODER EJECUTIVO  
NAYARIT**

**GOBIERNO DEL ESTADO DE NAYARIT  
ESTADO DE ORIGEN Y APLICACIÓN DE FONDOS  
CONSOLIDADO  
POR EL PERIODO COMPRENDIDO DEL 01 DE ENERO AL 31 DE DICIEMBRE DEL AÑO 2004**

ORIGEN	PARCIAL	TOTAL	APLICACIÓN	PARCIAL	TOTAL
<b>INGRESOS PROPIOS</b>		<b>\$1,141,520,946.61</b>	<b>EGRESOS</b>		<b>\$1,763,490,465.57</b>
IMPUESTOS	\$ 195,590,935.25		SERVICIOS PERSONALES	\$4,022,938,763.83	
DERECHOS	124,020,388.38		MATERIALES Y SUMINISTROS	353,552,910.19	
PRODUCTOS	449,472,307.77		SERVICIOS GENERALES	<u>386,998,791.55</u>	
APROVECHAMIENTOS	165,457,241.73		<b>GASTO DE INVERSION</b>		<b>5,837,206,356.57</b>
IMPUESTOS MUNICIPALES COORDINADOS	10,491,419.04		BIENES MUEBLES E INMUEBLES	\$ 60,650,141.58	
OTROS CONCEPTOS	<u>196,488,654.44</u>		OBRA PÚBLICA	155,518,802.47	
<b>PARTICIPACIÓN EN IMPUESTOS FEDERALES</b>		<b>2,538,497,808.42</b>	CONVENIOS	71,702,860.51	
FONDO GENERAL DE PARTICIPACIONES	\$2,113,816,663.81		PROGRAMAS	194,450,443.64	
IMPTO. FED. SOBRE TENENCIA O USO DE VEHICULOS	88,966,539.07		SUBSIDIOS A ORGANISMOS Y ENTIDADES	392,182,473.53	
IMPTO. ESPECIAL SOBRE PRODUCCIÓN Y SERVICIOS	34,822,923.00		PROGRAMAS Y CONVENIOS DE ENTIDADES	<u>492,200.00</u>	
IMPTO. SOBRE AUTOMÓVILES NUEVOS	27,657,865.40		PARAESTATALES		
INCENTIVOS POR COORDINACIÓN FISCAL	27,013,962.02		APOYO A LOS SECTORES SOCIAL Y PRIVADO	137,567,345.35	
ZOFEMAT	1,399,298.12		TRANSFERENCIAS ESTATALES	266,046,012.33	
FONDO DE FOMENTO MUNICIPAL	<u>244,820,557.00</u>		TRANSFERENCIAS FEDERALES	4,126,715,854.05	
<b>RAMO 39.- APOYOS PARA EL FORT. DE ENTIDADES FEDERATIVAS</b>		<b>286,158,216.71</b>	OTROS APOYOS ECONOMICOS	5,847,559.51	
			APOYOS PARA EL FORTALECIMIENTO DE ENTIDADES FED.	318,830,891.58	
			APORT. FED. PARA PROGRAMAS Y CONVENIOS	<u>107,201,772.02</u>	
<b>RAMO 33.- APORT. FED. PARA ENTIDADES FEDERATIVAS Y MPIOIS.</b>		<b>3,966,038,031.48</b>	<b>TRANSFERENCIAS A MUNICIPIOS</b>		<b>1,153,509,469.76</b>
			PARTICIPACIONES A MUNICIPIOS	\$ 741,278,813.68	
<b>TRANSFERENCIAS</b>		<b>407,536,623.07</b>	FONDO DE APOYO MUNICIPAL	10,157,500.00	
UNIVERSIDAD AUTÓNOMA DE NAYARIT	\$ 404,172,684.89		IMPUESTOS MUNICIPALES COORDINADOS	7,471,204.20	
SOCORRO DE LEY	<u>3,363,938.18</u>		RAMO 33	<u>394,601,951.88</u>	
<b>CONVENIOS FEDERALES</b>		<b>44,641,505.85</b>	<b>DEUDA PÚBLICA</b>		<b>6,339,066.20</b>
			<b>SUMA DE APLICACIONES DE FONDOS EN EL PERIODO</b>	<b>\$ 11,760,545,358.10</b>	
<b>RECURSOS FEDERALES DIVERSOS</b>		<b>277,483,667.77</b>			
<b>OTROS</b>		<b>3,586,139,311.32</b>			
<b>SUMA EL ORIGEN DE LOS FONDOS GENERADOS EN EL PERIODO</b>	<b>\$ 12,248,016,111.23</b>		<b>OTRAS APLICACIONES</b>		<b>116,862,053.29</b>
<b>DISPONIBILIDAD EN EFECTIVO AL 01 DE ENERO DEL AÑO 2004</b>		<b>1,345,143,646.83</b>	<b>DISPONIBILIDAD EN EFECTIVO AL 31 DE DICIEMBRE DEL AÑO 2004</b>		<b>1,715,752,346.67</b>
<b>SUMAS IGUALES</b>	<b>\$ 13,593,159,758.06</b>		<b>SUMAS IGUALES</b>	<b>\$ 13,593,159,758.06</b>	



**PODER EJECUTIVO  
NAYARIT**

**ENTIDADES DE LA ADMINISTRACIÓN PÚBLICA PARAESTATAL  
BALANCE GENERAL CONSOLIDADO AL 31 DE DICIEMBRE DE 2004**

ACTIVO		PASIVO Y PATRIMONIO	
<b>DISPONIBLE</b>			
FONDOS FIJOS	\$ 400,392.18	IMPUESTOS POR PAGAR	\$ 5,935,747.45
BANCOS	253,172,856.04	PROVEEDORES	8,238,480.71
CAJA	125,475.81	ACREEDORES DIVERSOS	148,221,942.41
INVERSIONES Y VALORES	872,747,869.05	SUELDOS POR PAGAR	1,501,297.61
OTROS	150,758,322.05	RETENCIONES POR PAGAR	1,779,671.08
	<u>\$ 1,277,204,915.13</u>	OTROS	73,387,034.32
			\$ 239,064,173.58
<b>CUENTAS POR COBRAR</b>			
PRESTAMOS EMPLEADOS	\$ 195,645.40	<b>A MEDIANO PLAZO</b>	
DEUDORES DIVERSOS	108,992,951.41	OTROS	33,679,468.65
DOCUMENTOS POR COBRAR	160,222,687.60		
PRESTAMOS A PERSONAL	152,563.53	<b>SUMA PASIVO</b>	\$ 272,743,642.23
CREDITO AL SALARIO	2,313,135.04		
ANTICIPOS A PROVEEDORES	6,808,231.30	<b>PATRIMONIO</b>	
ANTICIPOS PARA OBRAS	1,884,906.69	INCREMENTO AL PATRIMONIO AÑO FISCAL	\$ 473,901,843.97
OTROS	306,600,567.68	PATRIMONIO	1,934,943,628.89
	<u>587,170,688.65</u>	INCREMENTO A LA HACIENDA PUB. AÑO INM. ANT.	183,663,779.20
		INCREMENTO A LA HACIENDA PUB. AÑOS ANT.	(223,806,783.01)
<b>OTROS ACTIVOS CIRCULANTES</b>		PROVISION PARA CUENTAS INCOBRABLES	2,925,019.00
INVENTARIOS	214,008,495.95	OTRAS CUENTAS DE PATRIMONIO	676,805,390.96
			<u>3,048,432,879.01</u>
<b>BIENES INMUEBLES</b>			
BIENES INMUEBLES	777,713,154.56		
MUEBLES Y ENSERES	\$ 31,304,907.48		
MAQUINARIA, MOBILIARIO Y EQ. DE TRANSPORTE	231,981,331.75		
OTROS	136,976,314.85		
	<u>1,177,975,708.64</u>		
<b>DIFERIDO</b>			
DEPOSITOS EN GARANTIA	\$ 2,986,249.05		
GASTOS ANTICIPADOS	8,394.91		
OTROS	61,822,068.91		
	<u>64,816,712.87</u>		
<b>TOTAL ACTIVO</b>	<u>\$3,321,176,521.24</u>	<b>TOTAL PASIVO MAS PATRIMONIO</b>	<u>\$3,321,176,521.24</u>

**CUENTAS DE ORDEN**

<b>CUENTAS DE ORDEN</b>	
OTRAS	\$ 298,381,712.81
<b>TOTAL</b>	<u>\$ 298,381,712.81</u>



**PODER EJECUTIVO  
NAYARIT**

**ESTADO DE INGRESOS Y EGRESOS CONSOLIDADO DE LA  
ADMINISTRACIÓN PÚBLICA PARAESTATAL**

POR EL PERIODO COMPRENDIDO DEL 1 DE OCTUBRE AL 31 DE DICIEMBRE DEL AÑO 2004  
(Hoja 1 de 2)

<b>INGRESOS</b>			
<b>INGRESOS PROPIOS</b>			
DERECHOS			
OTROS DERECHOS	\$	197,717.78	
DIVERSOS		<u>1,175,795.30</u>	\$ 1,373,513.08
PRODUCTOS			
VENTA Y EXPLOTACION DE BIENES MUEBLES E INM.	\$	2,703,423.23	
OTROS PRODUCTOS, DIVIDENDOS Y REGALÍAS		13,084,641.85	
OTROS PRODUCTOS		2,288,080.46	
INTERESES POR INVERSIONES		<u>27,234,802.39</u>	45,310,947.93
APROVECHAMIENTOS			
APORTACIONES DIVERSAS	\$	27,163.95	
OTROS APROVECHAMIENTOS		<u>60,914,472.98</u>	60,941,636.93
OTROS CONCEPTOS			
LEY DE EQUILIBRIO ECOLÓGICO	\$	33,688.00	
OTROS INGRESOS POR CONCEPTOS DIVERSOS		<u>6,042,464.51</u>	6,076,152.51
<b>TOTAL INGRESOS PROPIOS</b>			<b>\$ 113,702,250.45</b>
<b>INGRESOS PROVENIENTES DE LA FEDERACIÓN</b>			
RECURSOS FEDERALES DIVERSOS			
EDUCACIÓN PÚBLICA	\$	9,868,092.69	
OTROS		<u>27,549,631.48</u>	\$ 37,417,724.17
<b>TOTAL INGRESOS PROVENIENTES DE LA FEDERACIÓN</b>			<b>37,417,724.17</b>
<b>OTROS</b>			
SUBSIDIO ESTATAL	\$	969,532,142.71	
OTROS INGRESOS DE ENTIDADES PARAESTATALES		102,903,565.87	
OTROS INGRESOS DE ENTIDADES PARAESTATALES		19,884,003.60	
OTROS INGRESOS DE ENTIDADES PARAESTATALES		<u>103,855,152.68</u>	
<b>TOTAL OTROS</b>			<b>1,196,174,864.86</b>
<b>TOTAL INGRESOS</b>			<b>\$ 1,347,294,839.48</b>
<b>EGRESOS</b>			
<b>SERVICIOS PERSONALES</b>			
SUELDOS ORDINARIOS	\$	773,213,790.85	
OTROS SUELDOS Y SALARIOS		5,065,403.56	
SOBRE SUELDOS		6,840,982.82	
GRATIFICACIONES		49,186,033.06	
SEGURIDAD SOCIAL		13,773,776.89	
GRAVÁMENES FISCALES		306,706.33	
OTROS SERVICIOS PERSONALES		<u>106,788,011.98</u>	
<b>TOTAL SERVICIOS PERSONALES</b>			<b>\$ 955,174,705.49</b>
<b>MATERIALES Y SUMINISTROS</b>			
PAPELERIA Y ARTICULOS DE OFICINA	\$	12,901,788.08	
ALIMENTOS EN GENERAL		31,674,178.01	
MATERIAL DE MANTENIMIENTO		2,085,252.34	
MANTENIMIENTO DE EDIFICIOS		3,769,842.33	
MATERIALES DIVERSOS		28,037,312.94	
COMBUSTIBLES Y LUBRICANTES		7,323,385.36	
VESTUARIOS, PRENDAS Y BLANCOS		<u>2,677,670.28</u>	



**PODER EJECUTIVO  
NAYARIT**

**ESTADO DE INGRESOS Y EGRESOS CONSOLIDADO DE LA  
ADMINISTRACIÓN PÚBLICA PARAESTATAL**

POR EL PERIODO COMPRENDIDO DEL 1 DE OCTUBRE AL 31 DE DICIEMBRE DEL AÑO 2004  
(Hoja 2 de 2)

<b>TOTAL MATERIALES Y SUMINISTROS</b>		<b>\$ 88,469,429.34</b>
<b>SERVICIOS GENERALES</b>		
ARRENDAMIENTOS	\$ 4,618,885.70	
SERVICIOS BÁSICOS	15,755,237.22	
GASTOS DE VIAJE	11,834,023.18	
GASTOS DE SEGURO	577,240.17	
MANTENIMIENTO Y REP. DE EQUIPOS	11,893,200.34	
SERVICIOS DE DIFUSIÓN E INFORMACIÓN	9,840,258.77	
PAGO DE IMPUESTOS	20,942,271.74	
SERVICIOS BANCARIOS	7,684,026.51	
PAGO DE LICENCIAS	117,913.95	
PAGO DE HONORARIOS	4,086,363.09	
<b>TOTAL SERVICIOS GENERALES</b>		<b>87,349,420.67</b>
<b>AYUDAS SUBSIDIOS Y TRANSFERENCIAS</b>		
SUBSIDIOS A ORGANISMOS Y ENTIDADES	\$ 4,759,872.95	
APOYO A LOS SECTORES SOCIAL Y PRIVADO	27,455,659.30	
TRANSFERENCIAS ESTATALES	162,160.00	
TRANSFERENCIAS FEDERALES	46,591,786.72	
OTROS APOYOS ECONOMICOS	566,129.45	
<b>TOTAL AYUDAS SUBSIDIOS Y TRANSFERENCIAS</b>		<b>79,535,608.42</b>
<b>BIENES MUEBLES E INMUEBLES</b>		
BIENES Y EQUIPO DIVERSO	\$ 2,750,831.78	
EQUIPO Y MOBILIARIO DE OFICINA	4,042,118.79	
EQUIPO DE TRANSPORTE	2,519,767.52	
BIENES INMUEBLES	1,310,482.72	
OTROS BIENES	264,630.24	
<b>TOTAL BIENES MUEBLES E INMUEBLES</b>		<b>10,887,831.05</b>
<b>OBRA PÚBLICA</b>		
OBRAS PÚBLICAS Y SANITARIAS	\$ 4,575,480.26	
OBRA PÚBLICA DIRECTA	1,060,810.21	
INFRAESTRUCTURA HOSPITALARIA	1,010,675.62	
INFRAEST. EDUCACIÓN MEDIA SUPERIOR	1,350,500.99	
OTRAS OBRAS	4,630,946.21	
<b>TOTAL OBRA PÚBLICA</b>		<b>12,628,413.29</b>
<b>PROGRAMAS Y CONVENIOS</b>		
PROGRAMAS Y CONVENIOS DE ENTIDADES PARAESTATALES	\$ 492,200.00	
APORT. FED. PARA PROG. Y CONVENIOS		
<b>TOTAL PROGRAMAS Y CONVENIOS</b>		<b>23,149,291.71</b>
<b>TOTAL EGRESOS</b>		<b>1,257,194,699.97</b>
<b>INCREMENTO A LA HACIENDA PÚBLICA AÑO FISCAL</b>		<b>\$90,100,139.51</b>



**PODER EJECUTIVO  
NAYARIT**

**ESTADO DE INGRESOS Y EGRESOS CONSOLIDADO DE LA  
ADMINISTRACIÓN PÚBLICA PARAESTATAL**

POR EL PERIODO COMPRENDIDO DEL 01 DE ENERO AL 31 DE DICIEMBRE DEL AÑO 2004  
(Hoja 1 de 2)

**INGRESOS**

**INGRESOS PROPIOS**

DERECHOS

OTROS DERECHOS

\$ 4,585,577.78

DIVERSOS

4,801,021.91 \$ 9,386,599.69

PRODUCTOS

VENTA Y EXPLOTACION DE BIENES MUEBLES E INM.

\$ 259,105,915.52

OTROS PRODUCTOS, DIVIDENDOS Y REGALÍAS

53,781,144.64

OTROS PRODUCTOS

5,004,335.70

INTERESES POR INVERSIONES

60,479,864.37

378,371,260.23

APROVECHAMIENTOS

DONACIONES

\$ 103,000.00

APORTACIONES DIVERSAS

397,610.28

OTROS APROVECHAMIENTOS

154,608,590.49

155,109,200.77

OTROS CONCEPTOS

LEY DE EQUILIBRIO ECOLÓGICO

\$ 173,492.25

OTROS INGRESOS POR CONCEPTOS DIVERSOS

19,212,704.05

19,386,196.30

**TOTAL INGRESOS PROPIOS**

**\$ 562,253,256.99**

**INGRESOS PROVENIENTES DE LA FEDERACIÓN**

RECURSOS FEDERALES DIVERSOS

EDUCACIÓN PÚBLICA

\$ 27,503,752.99

OTROS

80,182,863.72

\$ 107,686,616.71

**TOTAL INGRESOS PROVENIENTES DE LA FEDERACIÓN**

**107,686,616.71**

**OTROS**

SUBSIDIO ESTATAL

\$3,019,152,233.56

OTROS INGRESOS DE ENTIDADES PARAESTATALES

353,418,804.45

OTROS INGRESOS DE ENTIDADES PARAESTATALES

106,907,364.79

OTROS INGRESOS DE ENTIDADES PARAESTATALES

106,660,908.52

**TOTAL OTROS**

**3,586,139,311.32**

**TOTAL INGRESOS**

**\$ 4,256,079,185.02**

**EGRESOS**

**SERVICIOS PERSONALES**

SUELDOS ORDINARIOS

\$2,492,418,562.25

OTROS SUELDOS Y SALARIOS

14,726,368.81

SOBRE SUELDOS

17,315,339.84

GRATIFICACIONES

127,106,334.58

SEGURIDAD SOCIAL

48,067,363.17

JUBILADOS

18,220.33

GRAVÁMENES FISCALES

348,494.06

OTROS SERVICIOS PERSONALES

314,555,434.64

**TOTAL SERVICIOS PERSONALES**

**\$3,014,556,117.68**

**MATERIALES Y SUMINISTROS**

PAPELERIA Y ARTICULOS DE OFICINA

\$ 28,038,404.61

ALIMENTOS EN GENERAL

74,233,046.05

MATERIAL DE MANTENIMIENTO

6,246,704.76

MANTENIMIENTO DE EDIFICIOS

11,223,619.25

MATERIALES DIVERSOS

90,893,887.71



**PODER EJECUTIVO  
NAYARIT**

**ESTADO DE INGRESOS Y EGRESOS CONSOLIDADO DE LA  
ADMINISTRACIÓN PÚBLICA PARAESTATAL**

POR EL PERIODO COMPRENDIDO DEL 01 DE ENERO AL 31 DE DICIEMBRE DEL AÑO 2004  
(Hoja 2 de 2)

COMBUSTIBLES Y LUBRICANTES	\$ 21,723,079.64	
VESTUARIOS, PRENDAS Y BLANCOS	8,570,535.22	
ELABORACIÓN DE PLACAS Y CALCOMANIAS	(1,809.00)	
<b>TOTAL MATERIALES Y SUMINISTROS</b>		<b>\$ 240,927,468.24</b>
<b>SERVICIOS GENERALES</b>		
ARRENDAMIENTOS	\$ 18,813,144.25	
SERVICIOS BÁSICOS	51,611,370.95	
GASTOS DE VIAJE	42,018,221.16	
GASTOS DE SEGURO	2,737,505.85	
MANTENIMIENTO Y REP. DE EQUIPOS	28,047,762.22	
SERVICIOS DE DIFUSIÓN E INFORMACIÓN	28,963,228.29	
PAGO DE IMPUESTOS	56,190,753.94	
SERVICIOS BANCARIOS	14,997,369.32	
PAGO DE LICENCIAS	131,262.95	
PAGO DE HONORARIOS	21,102,584.94	
<b>TOTAL SERVICIOS GENERALES</b>		<b>264,613,203.87</b>
<b>AYUDAS SUBSIDIOS Y TRANSFERENCIAS</b>		
SUBSIDIOS A ORGANISMOS Y ENTIDADES	\$ 15,629,112.84	
APOYO A LOS SECTORES SOCIAL Y PRIVADO	105,572,269.90	
TRANSFERENCIAS ESTATALES	489,330.00	
TRANSFERENCIAS FEDERALES	56,465,027.08	
OTROS APOYOS ECONOMICOS	2,858,166.82	
<b>TOTAL AYUDAS SUBSIDIOS Y TRANSFERENCIAS</b>		<b>181,013,906.64</b>
<b>BIENES MUEBLES E INMUEBLES</b>		
BIENES Y EQUIPO DIVERSO	\$ 11,910,418.55	
EQUIPO Y MOBILIARIO DE OFICINA	10,026,699.29	
EQUIPO DE TRANSPORTE	7,001,639.49	
BIENES INMUEBLES	2,533,839.07	
OTROS BIENES	1,351,963.50	
<b>TOTAL BIENES MUEBLES E INMUEBLES</b>		<b>32,824,559.90</b>
<b>OBRA PÚBLICA</b>		
OBRAS PÚBLICAS Y SANITARIAS	\$ 10,196,279.20	
OBRA PÚBLICA DIRECTA	1,060,810.21	
INFRAESTRUCTURA HOSPITALARIA	1,010,675.62	
INFRAEST. EDUCACIÓN MEDIA SUPERIOR	8,170,572.72	
OTRAS OBRAS	4,645,946.21	
<b>TOTAL OBRA PÚBLICA</b>		<b>25,084,283.96</b>
<b>PROGRAMAS Y CONVENIOS</b>		
PROGRAMAS Y CONVENIOS DE ENTIDADES PARAESTATALES	\$ 492,200.00	
APORT. FED. PARA PROG. Y CONVENIOS		
<b>TOTAL PROGRAMAS Y CONVENIOS</b>		<b>23,157,800.76</b>
<b>TOTAL EGRESOS</b>		<b>3,782,177,341.05</b>
<b>INCREMENTO A LA HACIENDA PÚBLICA AÑO FISCAL</b>		<b>\$473,901,843.97</b>





**PODER EJECUTIVO  
NAYARIT**

**ENTIDADES DE LA ADMINISTRACIÓN PÚBLICA PARAESTATAL  
ESTADO DE ORIGEN Y APLICACIÓN DE FONDOS  
CONSOLIDADO  
POR EL PERIODO COMPRENDIDO DEL 1 DE OCTUBRE AL 31 DE DICIEMBRE DEL AÑO 2004**

ORIGEN	PARCIAL	TOTAL	APLICACIÓN	PARCIAL	TOTAL
<b>INGRESOS PROPIOS</b>		\$ 113,702,250.45	<b>EGRESOS</b>		\$ 1,130,993,555.50
DERECHOS	\$ 1,373,513.08		SERVICIOS PERSONALES	\$ 955,174,705.49	
PRODUCTOS	45,310,947.93		MATERIALES Y SUMINISTROS	88,469,429.34	
APROVECHAMIENTOS	60,941,636.93		SERVICIOS GENERALES	<u>87,349,420.67</u>	
OTROS CONCEPTOS	<u>6,076,152.51</u>				
<b>RECURSOS FEDERALES DIVERSOS</b>		37,417,724.17	<b>GASTO DE INVERSION</b>		126,201,144.47
<b>OTROS</b>		1,196,174,864.86	BIENES MUEBLES E INMUEBLES	\$ 10,887,831.05	
<b>SUMA EL ORIGEN DE LOS FONDOS GENERADOS EN EL PERIODO</b>		<u>\$1,347,294,839.48</u>	OBRA PÚBLICA	12,628,413.29	
			SUBSIDIOS A ORGANISMOS Y ENTIDADES	4,759,872.95	
			PROGRAMAS Y CONVENIOS DE ENTIDADES PARAESTATALES	492,200.00	
			APOYO A LOS SECTORES SOCIAL Y PRIVADO	27,455,659.30	
			TRANSFERENCIAS ESTATALES	162,160.00	
			TRANSFERENCIAS FEDERALES	46,591,786.72	
			OTROS APOYOS ECONOMICOS	566,129.45	
			APOYOS PARA EL FORTALECIMIENTO DE ENTIDADES FED.	0.00	
			APORT. FED. PARA PROG. Y CONVENIOS	<u>22,657,091.71</u>	
			<b>SUMA DE APLICACIONES DE FONDOS EN EL PERIODO</b>		\$1,257,194,699.97
			<b>OTRAS APLICACIONES</b>		151,923,029.31
<b>DISPONIBILIDAD EN EFECTIVO AL 1 DE OCTUBRE DEL AÑO 2004</b>		1,339,027,804.93	<b>DISPONIBILIDAD EN EFECTIVO AL 31 DE DICIEMBRE DEL AÑO 2004</b>		<u>1,277,204,915.13</u>
<b>SUMAS IGUALES</b>		<u>\$2,686,322,644.41</u>	<b>SUMAS IGUALES</b>		<u>\$2,686,322,644.41</u>



**PODER EJECUTIVO  
NAYARIT**

**ENTIDADES DE LA ADMINISTRACIÓN PÚBLICA PARAESTATAL  
ESTADO DE ORIGEN Y APLICACIÓN DE FONDOS  
CONSOLIDADO  
POR EL PERIODO COMPRENDIDO DEL 01 DE ENERO AL 31 DE DICIEMBRE DEL AÑO 2004**

ORIGEN	PARCIAL	TOTAL	APLICACIÓN	PARCIAL	TOTAL
<b>INGRESOS PROPIOS</b>		\$ 562,253,256.99	<b>EGRESOS</b>		\$ 520,096,789.79
DERECHOS	\$ 9,386,599.69		SERVICIOS PERSONALES	\$ 3,014,556,117.68	
PRODUCTOS	378,371,260.23		MATERIALES Y SUMINISTROS	240,927,468.24	
APROVECHAMIENTOS	155,109,200.77		SERVICIOS GENERALES	<u>264,613,203.87</u>	
OTROS CONCEPTOS	<u>19,386,196.30</u>				
<b>RECURSOS FEDERALES DIVERSOS</b>		107,686,616.71	<b>GASTO DE INVERSION</b>		262,080,551.26
<b>OTROS</b>		<u>3,586,139,311.32</u>	BIENES MUEBLES E INMUEBLES	\$ 32,824,559.90	
<b>SUMA EL ORIGEN DE LOS FONDOS GENERADOS EN EL PERIODO</b>		<u>\$4,256,079,185.02</u>	OBRA PÚBLICA	25,084,283.96	
			SUBSIDIOS A ORGANISMOS Y ENTIDADES	15,629,112.84	
			PROGRAMAS Y CONVENIOS DE ENTIDADES PARAESTATALES	492,200.00	
			APOYO A LOS SECTORES SOCIAL Y PRIVADO	105,572,269.90	
			TRANSFERENCIAS ESTATALES	489,330.00	
			TRANSFERENCIAS FEDERALES	56,465,027.08	
			OTROS APOYOS ECONOMICOS	2,858,166.82	
			APOYOS PARA EL FORTALECIMIENTO DE ENTIDADES FED.	0.00	
			APORT. FED. PARA PROG. Y CONVENIOS	<u>22,665,600.76</u>	
			<b>SUMA DE APLICACIONES DE FONDOS EN EL PERIODO</b>		\$3,782,177,341.05
			<b>OTRAS APLICACIONES</b>		270,787,781.16
<b>DISPONIBILIDAD EN EFECTIVO AL 01 DE ENERO DEL AÑO 2004</b>		1,074,090,852.32	<b>DISPONIBILIDAD EN EFECTIVO AL 31 DE DICIEMBRE DEL AÑO 2004</b>		<u>1,277,204,915.13</u>
<b>SUMAS IGUALES</b>		<u>\$5,330,170,037.34</u>	<b>SUMAS IGUALES</b>		<u>\$5,330,170,037.34</u>



## PODER EJECUTIVO NAYARIT

Para este Ejercicio Fiscal 2004, se presenta la Cuenta Pública Consolidada de dicho período (Enero-Diciembre) y el Informe de Avance de Gestión Financiera individual y consolidado correspondiente al trimestre Octubre – Diciembre del mismo ejercicio, por lo que en primer lugar se adjunta un cuadro comparativo de “Subsidios Otorgados a las Entidades Paraestatales”. De igual manera, se anexa una relación de la información que nos entregó cada Organismo (Tomo 2).

Por lo que se refiere a la información financiera, estamos consolidando el Balance General, Estado de Ingresos y Egresos y el Estado de Origen y Aplicación de Fondos de las Entidades Paraestatales de forma trimestral y anual.

También estamos consolidando los Estados Financieros del Gobierno del Estado con los Estados Consolidados de los Organismos Paraestatales en forma trimestral y anual.

Cabe mencionar que en la consolidación efectuada del trimestre, se deben de restar los ingresos de la columna “Subsidio Reportado por la Entidad” provenientes del Estado de todas las Entidades Paraestatales los cuales arrojan un total de \$1,062,803,213.47 (un mil sesenta y dos millones ochocientos tres mil doscientos trece pesos 47/100 m. n.) y en el anual deben de restar \$3,281,969,811.26 (tres mil doscientos ochenta y un millones novecientos sesenta y nueve mil ochocientos once pesos 26/100 m. n.) con la finalidad de no duplicar los ingresos.

Es necesario mencionar que el Colegio de Estudios Científicos y Tecnológicos del Estado de Nayarit (CECYTEN), envió directamente al Órgano de Fiscalización los reportes del cuarto trimestre, porque no los entregó en el tiempo estipulado a la Dirección de Contabilidad para que estos fueran incorporados en la consolidación financiera.



**PODER EJECUTIVO  
NAYARIT**

**CUADRO COMPARATIVO DE SUBSIDIOS OTORGADOS DURANTE EL 4o. TRIMESTRE DEL 2004**

CLAVE	DESCRIPCION	4o. TRIMESTRE 2004		
		SUBSIDIO ESTATAL	SUBSIDIO REPORTADO POR LA ENTIDAD	DIFERENCIA
001	CECAN CONSEJO ESTATAL PARA LA CULTURA Y LAS ARTES	\$ 7,562,881.81	\$ 7,695,968.66	\$ (133,086.85)
002	ICATEN INSTITUTO DE CAPACITACION PARA EL TRABAJO DEL ESTADO DE NAYARIT	1,674,867.84	1,914,220.99	(239,353.15)
003	CECYTEN COLEGIO DE ESTUDIOS CIENTIFICOS Y TECNOLOGICOS DEL ESTADO DE NAYARIT	9,145,679.15		9,145,679.15
004	CONALEP COLEGIO DE EDUCACION PROFESIONAL TECNICA DEL ESTADO DE NAYARIT	8,569,138.13	8,579,010.81	(9,872.68)
005	UTN UNIVERSIDAD TECNOLÓGICA DE NAYARIT	14,190,471.72	14,332,559.86	(142,088.14)
006	FOMIX FIDEICOMISO DEL FONDO MIXTO PARA LA CIENCIA Y LA TECNOLOGIA	0.00	0.00	0.00
007	COCYTEN CONSEJO ESTATAL DE CIENCIA Y TECNOLOGIA DEL ESTADO DE NAYARIT	380,305.79	500,999.96	(120,694.17)
008	COPLADENAY COMITE DE PLANEACION PARA EL DESARROLLO DEL ESTADO DE NAYARIT	2,949,817.94	3,347,148.20	(397,330.26)
009	INADES INSTITUTO NAYARITA PARA EL DESARROLLO SUSTENTABLE	1,313,306.92	1,631,811.65	(318,504.73)
010	CORCAVENAY COMISION PARA LA RECUPERACION DE LA CARTERA VENCIDA RURAL DEL ESTADO DE NAYARIT	424,268.33	424,268.33	-
011	IPROVINAY INSTITUTO PROMOTOR DE VIVIENDA, DESARROLLO URBANO Y ECOLOGIA DE NAYARIT	2,826,727.89	2,826,727.89	-
012	DIF DESARROLLO INTEGRAL DE LA FAMILIA	35,748,651.04	34,195,086.64	1,553,564.40
013	CREE CENTRO DE REHABILITACION Y EDUCACION ESPECIAL 1/			-
014	TEATRO TEATRO DEL PUEBLO	758,554.91	745,352.37	13,202.54
015	CECA CONSEJO ESTATAL CONTRA LAS ADICCIONES	2,517,192.40	2,517,192.40	-
016	CECAMED COMISION ESTATAL DE CONCILIACION Y ARBITRAJE MEDICO DEL ESTADO DE NAYARIT	545,719.09	500,721.19	44,997.90
017	INDEJ INSTITUTO NAYARITA DEL DEPORTE Y LA JUVENTUD	8,936,728.26	8,936,728.26	-
018	FOSEG FONDO DE APORTACIONES PARA LA SEGURIDAD PUBLICA	6,564,998.00	0.00	6,564,998.00
019	CEAPA COMISION ESTATAL DE AGUA POTABLE Y ALCANTARILLADO	3,262,737.01	3,262,737.01	-
020	INEA INSTITUTO NAYARITA PARA LA EDUCACION DE LOS ADULTOS	7,992,205.43	7,981,693.00	10,512.43
021	INSTITUTO ESTATAL DE EDUCACION NORMAL EN NAYARIT	0.00		
022	SSN SERVICIOS DE SALUD DE NAYARIT	189,668,082.60	166,377,953.51	23,290,129.09
023	FIPROTUR FIDEICOMISO DE PROMOCION TURISTICA	4,056,144.81	4,056,144.81	-
024	UTC UNIVERSIDAD TECNOLÓGICA DE LA COSTA	11,758,894.23	13,169,720.00	(1,410,825.77)
025	SEPEN SERVICIOS DE EDUCACIÓN PÚBLICA EN EL ESTADO DE NAYARIT	926,568,837.43	738,503,232.43	188,065,605.00
026	UPN UNIVERSIDAD PEDAGOGICA NACIONAL	2,699,826.66	2,664,202.89	35,623.77
027	FONAY FONDO DE FOMENTO INDUSTRIAL DEL ESTADO DE NAYARIT	0.00	0.00	0.00
028	FIRCAES FONDO DE INVERSION Y REINVERSION PARA LA CREACION DE EMPRESAS SOCIALES EN EL ESTADO DE NAYARIT	0.00	0.00	0.00
029	COORDINACION DE FOMENTO A LAS ARTESANIAS /1			-
030	VELATORIO DIF NAYARIT /1			-
031	ENSN ESCUELA NORMAL SUPERIOR DE NAYARIT	0.00	0.00	0.00
032	PATRONATO UAN PATRONATO ADMINISTRADOR DEL 10% DE LA UNIVERSIDAD AUTONOMA DE NAYARIT	13,992,041.44	4,337,094.94	9,654,946.50
033	FONDEN FONDO DE DESASTRES DEL ESTADO DE NAYARIT	769,600.00	0.00	769,600.00
034	F. PENSIONES FONDO DE PENSIONES PARA LOS TRABAJADORES AL SERVICIO DEL ESTADO	0.00	0.00	0.00
035	FIDERCO FIDEICOMISO PARA EL DESARROLLO REGIONAL CENTRO OCCIDENTE	0.00	0.00	0.00



**PODER EJECUTIVO  
NAYARIT**

**CUADRO COMPARATIVO DE SUBSIDIOS OTORGADOS DURANTE EL 4o. TRIMESTRE DEL 2004**

CLAVE	DESCRIPCION	4o. TRIMESTRE 2004		
		SUBSIDIO ESTATAL	SUBSIDIO REPORTADO POR LA ENTIDAD	DIFERENCIA
036	<b>FECEM</b> FIDEICOMISO ESCUELAS DE CALIDAD DEL ESTADO DE NAYARIT	\$ 0.00	\$ 0.00	\$ 0.00
037	<b>FOVIMNAY</b> FONDO DE VIVIENDA PARA EL MAGISTERIO DEL ESTADO DE NAYARIT	0.00	0.00	0.00
038	FONDO ESTATAL PARA LA CULTURA Y LAS ARTES DE NAYARIT /2			-
039	FONDO ESPECIAL DE FOMENTO A LA CULTURA /2			-
040	FONDO ESPECIAL PARA LA CULTURA INFANTIL /2			-
041	FONDO ESPECIAL PARA EL PROGRAMA DE DESARROLLO CULTURAL MUNICIPAL /2			-
042	FONDO ESPECIAL PARA EL PROGRAMA DE APOYO A LAS CULTURAS MUNICIPALES Y COMUNITARIAS /2			-
043	<b>PRONABES - NAYARIT</b> PROGRAMA NACIONAL DE BECAS PARA ESTUDIOS SUPERIORES (PRONABES - NAYARIT)	0.00	0.00	-
044	<b>FIDEPECSCAAL</b> FIDEICOMISO PARA EL DESARROLLO DE LA PESCA DE ALTAMAR DEL ESTADO DE NAYARIT	0.00	0.00	0.00
045	<b>FIDEPECSCAR</b> FIDEICOMISO PARA EL DESARROLLO DE LA PESCA RIBEREÑA Y AGUAS CONTINENTALES DEL EDO. NAY.	0.00	0.00	0.00
046	<b>FOFAE</b> FIDEICOMISO DEL FONDO DE FOMENTO AGROPECUARIO DEL ESTADO DE NAYARIT	0.00	0.00	0.00
047	<b>FCIN</b> FIDEICOMISO CIUDAD INDUSTRIAL NAYARITA	0.00	0.00	0.00
048	<b>FIBBA</b> FIDEICOMISO BAHIA DE BANDERAS	0.00	0.00	0.00
049	<b>FOGAPET</b> FONDO DE GARANTIA PARA LA PEQUEÑA EMPRESA TURISTICA DEL ESTADO DE NAYARIT	0.00	0.00	0.00
050	<b>C. MAQ. AG.</b> CENTRAL DE MAQUINARIA AGROPECUARIA DEL ESTADO DE NAYARIT	0.00	0.00	0.00
051	<b>FAEP</b> FONDO DE FOMENTO A LAS ACTIVIDADES ECONOMICAS Y PRODUCTIVAS EN EL ESTADO DE NAYARIT	0.00	0.00	0.00
052	<b>FIMCO</b> FIDEICOMISO DE IMPLANTES COCLEARES	0.00	0.00	0.00
053	<b>CMC</b> CENTRAL DE MAQUINARIA CAMPESINA DE LA ZONA SUR DE NAYARIT	844,423.69	215,500.00	628,923.69
054	<b>CONAYCAFE</b> CONSEJO NAYARITA DEL CAFÉ	0.00	0.00	0.00
055	<b>BENEFICENCIA</b> BENEFICENCIA PUBLICA DEL ESTADO DE NAYARIT	249,999.96	249,999.96	-
056	<b>FOGARENAY</b> FONDO DE GARANTIA Y RECONVERSION PRODUCTIVA RURAL DEL ESTADO DE NAYARIT	0.00	0.00	0.00
057	<b>FID. 368</b> FIDEICOMISO 368 ENTRONQUE CRUCERO DE SAN BLAS	0.00		
058	<b>FOGALIN</b> FONDO DE GARANTIA LIQUIDA Y/O DE CONTINGENCIA DEL ESTADO DE NAYARIT	0.00	0.00	0.00
059	<b>FESTIVAL</b> FESTIVAL CULTURAL AMADO NERVO /2			
060	<b>CESAVERNAY</b> COMITÉ ESTATAL DE SANIDAD VEGETAL DE NAYARIT	0.00	0.00	0.00
061	<b>FUPRONAY</b> FUNDACION PRODUCE DE NAYARIT, A.C.	0.00	0.00	0.00
062	<b>UTBB</b> UNIVERSIDAD TECNOLOGICA DE BAHIA DE BANDERAS	28,345,643.04	32,759,421.71	(4,413,778.67)
063	<b>CEFPENAY</b> COMITÉ ESTATAL PARA EL FOMENTO Y PROTECCION PECUARIA DE NAYARIT, S.C.	0.00	0.00	0.00
064	<b>CESANAY</b> COMITÉ ESTATAL DE SANIDAD ACUICOLA DEL ESTADO DE NAYARIT, A.C.	0.00	0.00	0.00
065	<b>INMUNAY</b> INSTITUTO PARA LA MUJER NAYARITA	2,000,000.00	1,077,716.00	922,284.00
066	<b>DERNAY</b> DESARROLLO RURAL DE NAYARIT, A.C.	0.00		
067	FIDEICOMISO A FAVOR DE LOS 3 PRIMEROS NIÑOS QUE NAZCAN VIVOS Y VIABLES AL INICIO DEL AÑO 2000	0.00		
068	<b>NUVASA</b> NUEVO VALLARTA, S. A. DE C.V.	0.00	0.00	0.00
069	<b>ITT</b> INSTITUTO TECNOLOGICO DE TEPIC	800,000.00		800,000.00
	<b>TOTALES</b>	\$ 1,297,117,745.52	\$ 1,062,803,213.47	\$ 234,314,532.05

NOTA:

- /1 ESTOS 3 ORGANISMOS LOS CONSOLIDA EL DIF
- /2 ESTOS 6 FONDOS LOS CONSOLIDA EL CECAN



**PODER EJECUTIVO  
NAYARIT**

Por lo anteriormente expuesto y fundado solicito respetuosamente a ese Órgano de Fiscalización Superior, la revisión de la Cuenta Pública del Ejercicio 2004 y del Informe de Avance de Gestión Financiera correspondiente al trimestre Octubre - Diciembre de 2004, para que derivado de esta última el H. Congreso del Estado emita la resolución correspondiente.

**ATENTAMENTE.**

**“SUFRAGIO EFECTIVO. NO REELECCIÓN”.**

**EL GOBERNADOR CONSTITUCIONAL DEL ESTADO.**

A handwritten signature in black ink, appearing to read "Antonio Echevarría Domínguez".

**C.P. ANTONIO ECHEVARRÍA DOMÍNGUEZ.**

**EL SECRETARIO DE FINANZAS.**

A handwritten signature in black ink, appearing to read "Gerardo Gangoiti Ruiz".

**C.P. GERARDO GANGOITI RUIZ.**

## **GOBIERNO DEL ESTADO DE NAYARIT**

Notas al Estado de Origen y Aplicación de Fondos

Por el período que inicia el 01 de Octubre y termina el 31 de Diciembre de 2004

### **A/ DESCRIPCIÓN DE LA ENTIDAD**

El Gobierno del Estado de Nayarit, de acuerdo a su Constitución Política, es republicano, popular y representativo, teniendo como base de su división territorial y organización política y administrativa el Municipio Libre.

El Estado de Nayarit se divide en 20 municipios, siendo Tepic la capital del Estado y en la que se encuentran asentados los Poderes Legislativo, Ejecutivo y Judicial. El Poder Ejecutivo, representado por el Gobernador del Estado, es nombrado por elección popular para un período constitucional de seis años, teniendo bajo su responsabilidad entre otras, la Administración Pública Estatal. La actual Administración entró en funciones el 19 de septiembre de 1999.

La Administración Pública Estatal de acuerdo a las disposiciones en vigor es centralizada y paraestatal; integrada por el Gobernador del Estado, nueve Secretarías de Despacho y la Procuraduría General de Justicia. La Administración Pública Paraestatal se conforma con los Organismos descentralizados, entidades de participación estatal, fondos y fideicomisos, creados para coadyuvar al cumplimiento de las atribuciones y programas inherentes a las Secretarías.

La Ley Orgánica del Poder Ejecutivo señala a la Secretaría de Finanzas como el órgano encargado de la administración financiera y tributaria de la Hacienda Pública del Estado, así como de los recursos humanos, materiales y económicos.

El gasto público estatal se basa en presupuestos anuales aprobados por la Cámara de Diputados mediante decreto. Para el ejercicio fiscal de 2004 el Presupuesto de Egresos fue aprobado en el Decreto No. 8525, mismo que se publicó en el Periódico Oficial del Estado, el 13 de Diciembre de 2003.

### **B/ RESUMEN DE POLÍTICAS CONTABLES**

El Estado de Origen y Aplicación de Fondos que se acompaña ha sido preparado de acuerdo a las políticas y a los sistemas de información contable y presupuestal utilizados por el Gobierno del Estado de Nayarit para la preparación de su información financiera intermedia, reconociendo los egresos en forma acumulativa cuando se conocen y los ingresos cuando se reciben, estas políticas en general son similares a las utilizadas por las Entidades Gubernamentales.

Las principales políticas contables utilizadas por el Gobierno del Estado de Nayarit se detallan a continuación:

1. Los ingresos se reconocen cuando se reciben, incluyendo los provenientes del Gobierno Federal por concepto de participaciones y los fondos federales que le corresponden al Estado de acuerdo a la Ley de Coordinación Fiscal Federal, al Convenio de Colaboración Administrativa y a los derivados de otros acuerdos celebrados con el mismo Gobierno Federal, sus Dependencias y otras Instancias.
2. El registro presupuestal y contable de los egresos se realiza cuando se conoce y efectúa la erogación correspondiente, con excepción de los anticipos para gastos, los cuales se afectan en forma definitiva en el ejercicio presupuestal que se comprueban.
3. Los gastos de capital (construcción de obras y adquisición de bienes inmuebles y muebles) se consideran como partida de egreso presupuestal por el importe de las erogaciones totales en el período y ejercicio en que se realizan.
4. Los recursos federales recibidos por concepto de Fondos de Aportaciones (Ramo 33) se transfieren a las diferentes entidades (Municipios, Organismos Descentralizados, programas, etc.) de acuerdo a la normatividad aplicable, presentándose en el Estado de Origen y Aplicación de Fondos básicamente en los renglones de Transferencias Federales y Transferencias a Municipios.
5. Las operaciones que muestra el Estado de Origen y Aplicación de Fondos, se clasifican en términos generales a lo establecido en la Ley de Ingresos, el Decreto de Presupuesto de Egresos, la Ley de Presupuestación, Contabilidad y

Gasto Público de la Administración del Gobierno del Estado de Nayarit y otras disposiciones reglamentarias que le son aplicables.

### C/ PREVISIÓN DE INGRESOS ESTATALES

Los ingresos recaudados durante el cuarto trimestre del ejercicio fiscal 2004 ascendieron a \$ 144'395,289.34, importe que fue superior en \$ 65'448,093.83 a la previsión de ingresos para este mismo período de \$ 78'947,195.51

### D/ CONVENIO DE ADHESIÓN AL SISTEMA NACIONAL DE COORDINACIÓN FISCAL Y CONVENIO DE COLABORACIÓN ADMINISTRATIVA EN MATERIA FISCAL FEDERAL.

El Gobierno del Estado de Nayarit está adherido al Sistema Nacional de Coordinación Fiscal de la Federación, mediante convenio que entró en vigor el 22 de diciembre de 1979.

Con motivo de esta adhesión, el Estado de Nayarit al igual que otras Entidades del País, participa en los ingresos federales de acuerdo a los porcentajes y modalidades establecidas en la Ley de Coordinación Fiscal.

De acuerdo con la Ley de Coordinación Fiscal, el Estado de Nayarit participa en el Fondo General de Participaciones, en el Fondo de Fomento Municipal y en la Recaudación de Impuestos Especiales Sobre Producción y Servicios; adicionalmente, de acuerdo al artículo 2º de la referida Ley, se percibe el 100% de la recaudación en la Entidad del Impuesto Sobre Tenencia o Uso de Vehículos y del Impuesto Sobre Automóviles Nuevos.

Los ingresos por colaboración administrativa corresponden a los percibidos por el Gobierno del Estado de Nayarit, de acuerdo al Convenio de Colaboración Administrativa en materia Fiscal Federal vigente, por ejercer funciones operativas de administración en determinados ingresos federales, tales como impuesto al valor agregado; sobre la renta; al activo; especial sobre producción y servicios; etc.

### E/ OTROS RECURSOS OBTENIDOS

Este rubro muestra el movimiento neto de otras cuentas deudoras y acreedoras de activos, pasivos y patrimonio, durante el período de tres meses terminado el 31 de Diciembre del año 2004, integrándose de la siguiente forma:

<b>Disminución en cuentas deudoras</b>	
Préstamos a Empleados	(\$ 784,349.47)
Deudores Diversos	( 38,281,323.11)
Préstamos a Ayuntamientos	2,585,886.94
Documentos por Cobrar	1,369,260.38
Crédito al salario	( 5,869,911.01)
Otras Cuentas por Cobrar	19,466,895.25
Anticipos a Proveedores	( 2,930,312.09)
Anticipos para Obras	13,477,488.47
Bienes Inmuebles	20,472,667.89
Muebles y Enseres	5,178,534.79
Maq. Mob. y Equipo de Transporte	2,174,379.00
Inversión Carretera	( 65,444,300.00)
Aportación a Fideicomisos y Fondos	( 2,990,000.00)
Gastos Anticipados	<u>231,925.33</u>
	<b>(\$ 51,343,157.63)</b>
<b>(-) Aumento en cuentas acreedoras</b>	
Impuestos por pagar	\$ 35,045,285.05
Proveedores	14,328,431.42
Acreedores Diversos	35,987,506.52
Retenciones y Aportaciones de Nómina	15,259,644.87
Retenciones por pagar	( 565,753.92)
Fianzas y Depósitos	636,119.77
Créditos Bancarios	( 7,172,728.09)
Patrimonio	27,825,581.68
Incremento a la Hda. Pública año inm. anterior	27,779,364.03
Incremento a la Hda. Pública años anteriores	5,281,026.96
Provisión para Cuentas Incobrables	( 7,274,968.08)
<b>Total</b>	<u><b>147,129,510.21</b></u>
	<b>(\$ 198,472,667.84)</b>



## F/ PARTICIPACIONES A MUNICIPIOS

De acuerdo a la Ley de Coordinación Fiscal, a los Municipios les corresponde el 20% del monto asignado al Gobierno del Estado del Fondo General de Participaciones, del Impuesto sobre Tenencia o Uso de Vehículos, de la recaudación del Impuesto sobre Producción y Servicios e Impuesto Sobre Automóviles Nuevos.

Actualmente el Gobierno del Estado transfiere a los Ayuntamientos el 22.5% del monto total que se recibe del Fondo General de Participaciones.

Por otra parte, el Gobierno del Estado recibe de la Federación un Fondo de Fomento Municipal, proveniente de la recaudación participable, para su distribución al 100% entre los Municipios del Estado.

## G/ DISPONIBILIDAD AL 31 DE DICIEMBRE DE 2004 EN BANCOS, INVERSIONES Y FONDOS FIJOS

Construcción del Nuevo Centro de Rehabilitación Social	\$	392,607.34
Convenio con la Comisión Nacional del Deporte		330,735.21
Fondos de Aportaciones Federales para Entidades Federativas y Municipios (Ramo 33)		76,288,736.79
Modernización del Registro Civil		5,142.77
Obra Canales de Riego		495,895.59
Programa de Apoyo para Infraestructura Cultural de los Estados		3,410.90
Programa de Concertación de Obra Pública		1,262,731.94
Programa de Promoción y Desarrollo Turístico		1,939,848.94
Programa de Protección Civil		3,072.58
Universidad Autónoma de Nayarit		13,756,165.80
Vigilancia de Zona Federal Marítimo Terrestre		1,462,989.26
Recursos para apoyo a la comercialización de maíz y arroz		5,442.31
Programa de Apoyos para el Fortalecimiento de las Entidades Federativas (PAFEF, Ramo 39)		82,673,967.85
Fideicomiso para la Infraestructura en los Estados (FIES)		127,742,758.99
Infraestructura Educativa Nivel Medio Superior		7,674,792.88
Recuperación de cuotas para alimentación de reos del fuero federal (Socorro de Ley)		618,212.78
Programa Agua Potable, Alcantarillado y Saneamiento en Zonas Urbanas (APAZU)		440,785.83
Otros recursos comprometidos		22,056,795.90
Recursos de disponibilidad inmediata		100,200,062.28
Fondos Fijos		1,193,275.60
<b>TOTAL:</b>	<b>\$</b>	<b><u><u>438,547,431.54</u></u></b>

## H/ PREVISIÓN SOCIAL

Las aportaciones que el Gobierno del Estado hace por concepto de Previsión Social, se presentan en el rubro de Remuneraciones al Personal y corresponden principalmente a los siguientes conceptos:

- Atención médica a trabajadores del Estado que conforman la plantilla del personal vigente y jubilado (ISSSTE).
- Aportaciones al Fondo de Pensiones de los trabajadores.


- Aportaciones al Sistema de Ahorro para el Retiro (SAR).
- Pago a Pensionados y Jubilados con anterioridad de la entrada en vigor de la Ley de Pensiones para los trabajadores al Servicio del Estado.
- Seguro de Vida a favor de los beneficiarios del personal sindicalizado de la burocracia estatal.



C.P. GERARDO GANGOITI RUIZ  
Secretario de Finanzas




C.P. JOSÉ MORALES RAMÍREZ  
Subsecretario de Finanzas




C.P. RICARDO GÓMEZ JIMÉNEZ  
Director General de Egresos



C. CARLOS FLORES MENDOZA  
Director General de Ingresos



C.P. GILBERTO LLANOS DUARTE  
Director General de Administración



C.P. SERGIO ARMANDO VILLASEÑOR ESPAÑA  
Director de Contabilidad