



Informe de Avance de Gestión Financiera

Julio - Septiembre de 2004

Tomo 1 de 11



ESTADOS UNIDOS MEXICANOS
PODER EJECUTIVO
NAYARIT
SECRETARIA GENERAL DE GOBIERNO

Oficio No. 1315/2004.

Tepic, Nayarit, 22 de octubre de 2004.


LIC. JOSÉ MARCO ANTONIO OLMEDO ÁRCEGA
AUDITOR GENERAL DEL ORGANO DE
FISCALIZACIÓN SUPERIOR DEL ESTADO
P R E S E N T E

Por este conducto remito a Usted un ejemplar del Informe de Avance de Gestión Financiera de la Hacienda Estatal por el período comprendido del 1º. de Julio al 30 de Septiembre de 2004, correspondiente al Tercer Trimestre del Ejercicio Fiscal 2004.

Sin otro particular, aprovecho la ocasión para enviarle un cordial saludo.

A T E N T A M E N T E
“SUFRAGIO EFECTIVO. NO REELECCIÓN”.
EL SECRETARIO GENERAL DE GOBIERNO.

LIC. ADAN MEZA BARAJAS



13:30 hrs



Oficio No. SF-1129/2004

Tepic, Nayarit, 22 de Octubre de 2004.

LIC. ADAN MEZA BARAJAS
SECRETARIO GENERAL DE GOBIERNO
P R E S E N T E .

Por medio del presente, remito a Usted el Informe de Avance de Gestión Financiera de la Hacienda Estatal del período comprendido del 1° de julio al 30 de septiembre de 2004, correspondiente al Tercer Trimestre del Ejercicio Fiscal 2004, para que por su amable conducto se ponga a consideración del Órgano de Fiscalización Superior del Estado.

Sin otro particular, me es grato enviarle un cordial saludo.

ATENTAMENTE,
“SUFRAGIO EFECTIVO. NO REELECCIÓN”.

C.P. GERARDO GANGOITI RUIZ
SECRETARIO DE FINANZAS



**PODER EJECUTIVO
NAYARIT**

INFORME DE AVANCE DE GESTIÓN FINANCIERA

3er. TRIMESTRE 2004



**PODER EJECUTIVO
NAYARIT**

I N D I C E

TOMO 1

GOBIERNO DEL ESTADO DE NAYARIT:

- INGRESOS
- EGRESOS
- ESTADOS FINANCIEROS
- DEUDA PÚBLICA
- ESTADOS FINANCIEROS CONSOLIDADOS GENERAL
- ESTADOS FINANCIEROS CONSOLIDADOS DE ENTIDADES PARAESTATALES
- CUADRO COMPARATIVO DE SUBSIDIOS
- NOTAS AL ESTADO DE ORIGEN Y APLICACIÓN DE FONDOS
- CONCILIACIONES BANCARIAS

TOMO 2

RELACIÓN DE INFORMACIÓN DE ENTIDADES PARAESTATALES:

- 001 CONSEJO ESTATAL PARA LA CULTURA Y LAS ARTES DE NAYARIT
- 002 INSTITUTO DE CAPACITACIÓN PARA EL TRABAJO DEL ESTADO DE NAYARIT
- 004 COLEGIO DE EDUCACIÓN PROFESIONAL TÉCNICA DEL ESTADO DE NAYARIT
- 005 UNIVERSIDAD TECNOLÓGICA DE NAYARIT
- 006 FIDEICOMISO DEL FONDO MIXTO PARA LA CIENCIA Y LA TECNOLOGÍA

TOMO 3

- 007 CONSEJO ESTATAL DE CIENCIA Y TECNOLOGÍA DEL ESTADO DE NAYARIT
- 008 COMITÉ DE PLANEACIÓN PARA EL DESARROLLO DEL ESTADO DE NAYARIT
- 009 INSTITUTO NAYARITA PARA EL DESARROLLO SUSTENTABLE
- 010 COMISIÓN PARA LA RECUPERACIÓN DE LA CARTERA VENCIDA RURAL DEL ESTADO DE NAYARIT
- 011 INSTITUTO PROMOTOR DE VIVIENDA DEL ESTADO DE NAYARIT

TOMO 4

- 012 SISTEMA PARA EL DESARROLLO INTEGRAL DE LA FAMILIA
- 014 PATRONATO DEL TEATRO DEL PUEBLO
- 015 CONSEJO ESTATAL CONTRA LAS ADICCIONES
- 016 COMISIÓN ESTATAL DE CONCILIACIÓN Y ARBITRAJE MÉDICO PARA EL ESTADO DE NAYARIT
- 017 INSTITUTO NAYARITA DEL DEPORTE Y LA JUVENTUD

TOMO 5

- 018 FIDEICOMISO FONDO DE SEGURIDAD PÚBLICA.
- 019 COMISIÓN ESTATAL DE AGUA POTABLE Y ALCANTARILLADO
- 020 INSTITUTO NAYARITA PARA LA EDUCACIÓN DE LOS ADULTOS
- 022 SECRETARÍA DE SALUD
- 023 FIDEICOMISO DE PROMOCIÓN TURÍSTICA.
- 024 UNIVERSIDAD TECNOLÓGICA DE LA COSTA



PODER EJECUTIVO NAYARIT

TOMO 6

025 SERVICIOS DE EDUCACIÓN PÚBLICA EN EL ESTADO DE NAYARIT

TOMO 7

025 SERVICIOS DE EDUCACIÓN PÚBLICA EN EL ESTADO DE NAYARIT

026 UNIVERSIDAD PEDAGÓGICA NACIONAL

027 FONDO DE FOMENTO INDUSTRIAL DEL ESTADO DE NAYARIT

028 FONDO DE INVERSIÓN Y REINVERSIÓN PARA LA CREACIÓN DE EMPRESAS SOC. EN EL EDO. DE NAY.

TOMO 8

032 PATRONATO ADMINISTRADOR DEL IMPUESTO ADICIONAL DESTINADO A LA UNIVERSIDAD AUTÓNOMA DE NAYARIT.

033 FONDO DE DESASTRES DEL ESTADO DE NAYARIT

034 DIRECCIÓN GENERAL DEL FONDO DE PENSIONES

035 FIDEICOMISO PARA EL DESARROLLO DE LA REGIÓN CENTRO-OCCIDENTE

036 FIDEICOMISO ESCUELAS DE CALIDAD DEL ESTADO DE NAYARIT

037 FONDO DE VIVIENDA PARA EL MAGISTERIO DEL ESTADO DE NAYARIT.

043 PROGRAMA NACIONAL DE BECAS PARA ESTUDIOS SUPERIORES (PRONABES-NAYARIT)

044 FIDEICOMISO PARA EL DESARROLLO DE LA PESCA DE ALTAMAR DEL ESTADO DE NAYARIT

045 FIDEICOMISO PARA EL DESARROLLO DE LA PESCA RIBERENA Y AGUAS CONTINENTALES DEL ESTADO DE NAYARIT

046 FIDEICOMISO DEL FONDO DE FOMENTO AGROPECUARIO DEL ESTADO DE NAYARIT

047 FIDEICOMISO CIUDAD INDUSTRIAL NAYARITA

TOMO 9

048 FIDEICOMISO BAHÍA DE BANDERAS

049 FONDO DE GARANTÍA PARA LA PEQUEÑA EMPRESA TURÍSTICA DEL ESTADO DE NAYARIT

051 FONDO DE FOMENTO A LAS ACTIVIDADES ECONÓMICAS Y PRODUCTIVAS EN EL ESTADO DE NAYARIT

052 FIDEICOMISO DE IMPLANTES COCLEARES

TOMO 10

053 CENTRAL DE MAQUINARIA CAMPESINA DE LA ZONA SUR DE NAYARIT

054 CONSEJO NAYARITA DEL CAFÉ

055 BENEFICENCIA PÚBLICA DEL ESTADO DE NAYARIT

056 FONDO DE GARANTÍA Y RECONVERSIÓN PRODUCTIVA RURAL DEL ESTADO DE NAYARIT.

058 FONDO DE GARANTÍA LÍQUIDA Y/O CONTINGENCIA DEL ESTADO DE NAYARIT

060 COMITÉ ESTATAL DE SANIDAD VEGETAL DE NAYARIT

TOMO 11

061 FUNDACIÓN PRODUCE NAYARIT, A.C.

062 UNIVERSIDAD TECNOLÓGICA DE BAHÍA DE BANDERAS

063 COMITÉ ESTATAL PARA EL FOMENTO Y PROTECCIÓN PECUARIA DE NAYARIT, S.C.

064 COMITÉ ESTATAL DE SANIDAD ACUÍCOLA DEL ESTADO DE NAYARIT, A.C.

065 INSTITUTO PARA LA MUJER NAYARITA



**PODER EJECUTIVO
NAYARIT**

Tepic, Nay., octubre 22 de 2004.

**C. LIC. JOSÉ MARCO ANTONIO OLMEDO ÁRCEGA
AUDITOR GENERAL DEL ÓRGANO DE FISCALIZACIÓN
SUPERIOR DEL ESTADO DE NAYARIT.
P R E S E N T E**

Con fundamento en los Artículos 47 fracción XXVI, 69 fracción V inciso A y 121 de la Constitución Política del Estado Libre y Soberano de Nayarit y lo establecido en los Artículos 34 y 38 de la Ley del Órgano de Fiscalización Superior del Estado, me permito someter a su consideración, el Informe de Avance de Gestión Financiera correspondiente al trimestre Julio – Septiembre de 2004.

En ejercicio a la obligación establecida en nuestra Constitución y para efecto de que ese Órgano de Fiscalización pueda realizar el desglose y comprobación de la política de Ingresos y Gasto Público, adjunto a la presente iniciativa, los Estados Financieros y el soporte respectivo, mediante los cuales se precisa tanto el Origen como la Aplicación de Fondos, conforme a la siguiente:

EXPOSICIÓN DE MOTIVOS

Para financiar el Gasto Público de los diferentes programas el Estado percibió recursos durante el tercer trimestre por la cantidad de \$ 1,496,156,754.52 (un mil cuatrocientos noventa y seis millones ciento cincuenta y seis mil setecientos cincuenta y cuatro pesos 52/100 m. n.), que se muestran a continuación:



**PODER EJECUTIVO
NAYARIT**

INGRESOS

CONCEPTO	PARCIAL	JUL-SEP	%
ESTATALES		\$ 160,927,156.81	10.76%
Impuestos	\$ 42,556,453.34		
Derechos	20,776,989.79		
Productos	16,456,440.51		
Aprovechamientos	2,860,157.78		
Impuestos Municipales Coordinados	1,713,017.68		
Otros Ingresos	76,564,097.71		
FEDERALES		1,335,229,597.71	89.24%
Participaciones Federales	\$ 517,632,475.49		
Programa de Apoyos para el Fortalecimiento de las Entidades Federativas (Ramo 39)	62,093,872.62		
Aportaciones Federales para Entidades Federativas y Municipios (Ramo 33)	602,209,041.18		
Transferencias	111,459,311.47		
Convenios Federales	19,849,354.14		
Recursos Federales Diversos	21,985,542.81		
TOTAL		\$ 1,496,156,754.52	100.00%

El propósito central de la política de ingresos consiste en fortalecer la capacidad financiera del gobierno para garantizar el cumplimiento de los objetivos y metas del Plan Estatal de Desarrollo 2000-2005.

En términos generales son dos las fuentes de ingresos públicos de la Hacienda Estatal: 1). Ingresos propios del Gobierno del Estado, y 2). Ingresos que provienen de la Federación.

Ingresos Estatales

Los ingresos propios están integrados por los impuestos que aprueba el Congreso del Estado, por los derechos que el Gobierno cobra a cambio de los servicios que presta, por los productos



PODER EJECUTIVO NAYARIT

derivados de la explotación de bienes y recursos públicos, así como por los aprovechamientos que se reciben por concepto de multas y gastos de ejecución.

Los Ingresos por Productos se integran principalmente por el cobro de peajes por el tránsito de vehículos en la autopista Tepic - Crucero de San Blas, con importe de \$ 12,240,517.98 (doce millones doscientos cuarenta mil quinientos diecisiete pesos 98/100 m. n.) que representa un 0.82% de los ingresos totales que percibe el Estado.

En el grupo de Aprovechamientos, al comparar la cifra expresada en el cuadro anterior contra la que refleja el Estado de Origen y Aplicación de Fondos Trimestral de \$ 2,540,625.78 (dos millones quinientos cuarenta mil seiscientos veinticinco pesos 78/100 m. n.) surge una diferencia de \$ 319,532.00 (trescientos diecinueve mil quinientos treinta y dos pesos 00/100 m. n.), debido a los recursos que se reclasificaron al grupo de Incentivos por Coordinación Fiscal por los ingresos recaudados en el segundo trimestre correspondientes al concepto de Fiscalización Concurrente.

En el grupo de Otros Ingresos se aprecian los siguientes conceptos:

CONCEPTO	JUL-SEP	%
Reintegro de recursos no utilizados en ejercicios anteriores	\$ 85,660.24	0.11%
Otros Ingresos por Conceptos Diversos	76,371,088.80	99.75%
Daños a bienes del Estado	107,348.67	0.14%
TOTAL	\$ 76,564,097.71	100.00%

El aumento considerable que se aprecia dentro de esta agrupación, con respecto a los ingresos percibidos en el trimestre anterior, obedece primordialmente al resarcimiento en los ingresos



PODER EJECUTIVO NAYARIT

netos que efectuó el Gobierno Federal por conducto de la Secretaría de Comunicaciones y Transportes por un importe de \$ 75,990,266.85 (setenta y cinco millones novecientos noventa mil doscientos sesenta y seis pesos 85/100 m. n.) como un pago por adelantado originado por la reducción de la vigencia de la Concesión de la Autopista Tepic – Entronque Crucero de San Blas, de 20 años a 16 años, 11 meses, plazo que concluirá el 31 de Enero de 2005.

Cabe hacer mención que los recursos totales que recibirá el Estado por este concepto ascienden a la cantidad de \$ 156,209,132.18 (ciento cincuenta y seis millones doscientos nueve mil ciento treinta y dos pesos 18/100 m. n.), de los cuales, el Banco Nacional de Obras y Servicios Públicos, S.N.C. tiene retenida la cantidad de \$ 80,218,865.33 (ochenta millones doscientos dieciocho mil ochocientos sesenta y cinco pesos 33/100 m. n.) como garantía del Crédito que nos otorgó dicha Institución de Banca de Desarrollo en el mes de Febrero de 2004, misma que será recuperada totalmente en el momento que se formalice el cambio de la fuente de pago del Préstamo, mediante la Afectación de las Participaciones que en Ingresos Federales corresponden al Estado, gestión que fue autorizada por el H. Congreso del Estado en el Decreto No. 8587 publicado en el Periódico Oficial del Estado, el 4 de Agosto de 2004.

Derivado de estos recursos adicionales recibidos, se aprecia un repunte significativo de los Ingresos Estatales, posicionándose en este trimestre con un 10.76% de los Ingresos Totales, mientras que los Ingresos Federales que se analizarán en seguida, representan el 89.24%.

El Estado de Origen y Aplicación de Fondos Trimestral refleja como Ingresos Propios un importe de \$ 160,607,624.81 (ciento sesenta millones seiscientos siete mil seiscientos veinticuatro pesos 81/100 m.n.), cantidad que difiere con el total de Ingresos Estatales consignado en el cuadro inicial, por la situación explicada en la hoja 3, en el grupo de Aprovechamientos.



PODER EJECUTIVO NAYARIT

Ingresos Federales

La distribución de las Participaciones Federales que recibe el Estado, está regulada por la Ley de Coordinación Fiscal Federal y se determina en función de la recaudación federal participable que lleva a cabo la Secretaría de Hacienda y Crédito Público, fundamentalmente del Impuesto Sobre la Renta, el Impuesto al Valor Agregado, entre otros.

Participaciones Federales

Por concepto de Participaciones Federales el Gobierno del Estado recibió la cantidad de \$ 517,632,475.49 (quinientos diecisiete millones seiscientos treinta y dos mil cuatrocientos setenta y cinco pesos 49/100 m. n.) con el detalle siguiente:

CONCEPTO	JUL-SEP	%
Participaciones por Fondo General	\$ 425,347,765.25	82.18%
Fondo de Fomento Municipal	57,685,457.00	11.14%
Impuesto Sobre Tenencia o Uso de Vehículos	12,938,192.72	2.50%
Impuesto Especial Sobre Producción y Servicios	7,165,865.00	1.38%
Impuesto Sobre Automóviles Nuevos	4,523,873.00	0.87%
Incentivos por Coordinación Fiscal	9,461,833.95	1.83%
Vigilancia y Administración de la Zona Federal Marítimo - Terrestre	509,488.57	0.10%
TOTAL	\$ 517,632,475.49	100.00%

En el concepto de Impuesto Sobre Automóviles Nuevos es necesario señalar que el importe de \$ 4,523,873.00 (cuatro millones quinientos veintitres mil ochocientos setenta y tres pesos 00/100 m. n.) no coincide contra la cantidad de \$ 12,665,400.20 (doce millones seiscientos sesenta y cinco mil



PODER EJECUTIVO NAYARIT

cuatrocientos pesos 20/100 m. n.) expresada en el Estado de Origen y Aplicación de Fondos Trimestral, debido a la reclasificación realizada en el mes de Septiembre por \$ 8,141,527.20 (ocho millones ciento cuarenta y un mil quinientos veintisiete pesos 20/100 m. n.) que corresponde a los recursos recaudados en el período de Enero a Junio de 2004.

Independientemente de la importante disminución que hubo en el renglón de Participaciones Federales con respecto al segundo trimestre, resalta en este grupo el aumento significativo que presentan los Incentivos por Coordinación Fiscal con relación a los ingresos reportados en el Informe de Avance de Gestión Financiera anterior.

Dicho incremento resulta por la reclasificación de partidas de ingreso que se encontraban clasificadas en otras agrupaciones, pero que corresponden a estos conceptos por ser recursos que percibe el Estado por la Administración de Ingresos Federales, como es el caso de los Incentivos Económicos del Régimen Intermedio y Pequeños Contribuyentes, Incentivos ISAN, Incentivos ISR por Enajenación de Inmuebles, así como por el concepto de Fiscalización Concurrente.

Cabe hacer la aclaración que dichas reclasificaciones se efectuaron en virtud de que la Dirección de Contabilidad detectó que la Dirección General de Ingresos de manera involuntaria estaba considerando estos conceptos fuera del renglón de Incentivos por Coordinación Fiscal, situación que fue corregida en el mes de Septiembre de 2004 y que provoca que el Grupo denominado Otras Participaciones Federales refleje en el Estado de Origen y Aplicación de Fondos Trimestral un importe negativo de \$ 15,148,588.80 (quince millones ciento cuarenta y ocho mil quinientos ochenta y ocho pesos 80/100 m. n.).



**PODER EJECUTIVO
NAYARIT**

Incentivos por Coordinación Fiscal

Dentro del Sistema Nacional de Coordinación Fiscal, la colaboración administrativa entre los tres niveles de gobierno ha sido un elemento estratégico; un ejemplo de ello es el Convenio de Colaboración Administrativa en Materia Fiscal Federal, ordenamiento que establece atribuciones al Gobierno del Estado en materia de Administración Tributaria respecto a la realización de actos de fiscalización y administración de los impuestos federales coordinados.

Derivado de ese Convenio durante el presente trimestre correspondió al Estado por concepto de incentivos la cantidad de \$ 9,461,833.95 (nueve millones cuatrocientos sesenta y un mil ochocientos treinta y tres pesos 95/100 m. n.) integrados de la siguiente forma:

CONCEPTO	JUL-SEP	%
Derecho de Zona Federal Marítimo Terrestre	\$ 1,041,978.44	11.02%
Multas Administrativas Federales No Fiscales	200,860.99	2.12%
Impuesto al Valor Agregado	437,406.00	4.63%
Impuesto Sobre la Renta	410,026.00	4.33%
Multas por proceso de fiscalización	193,448.00	2.04%
Honorarios por Proceso de fiscalización	90.00	0.00%
Vigilancia de Obligaciones	558,260.00	5.90%
Gastos de Ejecución	83,473.00	0.88%
Honorarios por Notificación	39,240.00	0.41%
Recargos por parcialidades y mora	57,846.00	0.61%
Honorarios por multas federales no fiscales	210.00	0.00%
Gastos de Ejecución por multas federales no fiscales	5,555.52	0.06%
Incentivos Económicos Régimen Intermedio	435,360.00	4.60%
Incentivos Económicos Régimen de Pequeños Contribuyentes	5,732,368.00	60.59%
Incentivos Fiscalización Concurrente	265,712.00	2.81%
TOTAL	\$ 9,461,833.95	100.00%



PODER EJECUTIVO NAYARIT

Es importante apuntar que en el Estado de Origen y Aplicación de Fondos Trimestral, aparece registrada la cantidad de \$ 16,788,427.55, (dieciseis millones setecientos ochenta y ocho mil cuatrocientos veintisiete pesos 55/100 m. n.) existiendo una diferencia contra el importe de este cuadro, en virtud de las reclasificaciones que se hicieron en esta cuenta, ya comentadas anteriormente y que arrojan una variación neta de \$ 7,326,593.60 (siete millones trescientos veintiseis mil quinientos noventa y tres pesos 60/100 m. n.), que se muestra a continuación:

Abonos por recursos provenientes del Grupo de Aprovechamientos (En el concepto de Gastos de Ejecución)	\$ 319,532.00
Abonos por recursos provenientes de Otras Participaciones Federales	<u>15,148,588.80</u>
Suma:	\$ 15,468,120.80
Menos: Cargos por el Impuesto Sobre Automóviles Nuevos	<u>8,141,527.20</u>
Diferencia:	<u>\$ 7,326,593.60</u>

Programa de Apoyos para el Fortalecimiento de las Entidades Federativas (PAFEF, Ramo 39)

Durante el presente trimestre se recibió la cantidad de \$ 62,093,872.62 (sesenta y dos millones noventa y tres mil ochocientos setenta y dos pesos 62/100 m.n.), importe que, como se explicó en el trimestre anterior, corresponde a apoyos que tienen carácter de subsidios federales dirigidos a fortalecer el Presupuesto del Estado y que deberán destinarse exclusivamente para saneamiento financiero, inversión en infraestructura, apoyo a los sistemas de pensiones, así como para la modernización de los catastros y sistemas de recaudación locales.



**PODER EJECUTIVO
NAYARIT**

Aportaciones Federales para Entidades Federativas y Municipios (Ramo 33)

Las Aportaciones Federales para Entidades Federativas y Municipios a que hace referencia el Capítulo V de la Ley de Coordinación Fiscal Federal en vigor, importan \$ 602,209,041.18 (seiscientos dos millones doscientos nueve mil cuarenta y un pesos 18/100 m. n.) con el detalle siguiente:

CONCEPTO	JUL-SEP	%
Fondo de Aportaciones para la Educación Básica y Normal	\$ 284,390,300.61	47.22%
Fondo de Aportaciones para los Servicios de Salud	116,179,811.38	19.29%
Fondo de Aportaciones para la Infraestructura Social	59,942,118.80	9.95%
Fondo de Aportaciones para el Fortalecimiento de los Municipios	54,790,884.44	9.10%
Fondo de Aportaciones Múltiples	47,736,206.09	7.93%
Fondo de Aportaciones para la Educación Tecnológica y de Adultos	6,718,958.70	1.12%
Fondo de Aportaciones para la Seguridad Pública	32,450,761.16	5.39%
TOTAL	\$ 602,209,041.18	100.00%

Transferencias

Se recibieron Recursos Federales por un importe de \$ 111,459,311.47 (ciento once millones cuatrocientos cincuenta y nueve mil trescientos once pesos 47/100 m. n.), con la siguiente distribución:

CONCEPTO	JUL-SEP	%
Subsidios Federales para la Universidad Autónoma de Nayarit	\$ 110,730,553.73	99.35%
Recuperación de cuotas para alimentación de reos del fuero federal (Socorro de Ley)	728,757.74	0.65%
TOTAL	\$ 111,459,311.47	100.00%



**PODER EJECUTIVO
NAYARIT**

Convenios Federales

Independientemente de los rendimientos financieros que quedaron registrados en las cuentas donde se manejan los Ingresos Federales por concepto de ZOFEMAT, PAFEF (Ramo 39), Ramo 33 y Transferencias, cuyos resultados del trimestre se mostraron en los cuadros anteriores, recibimos Recursos e Intereses por Convenios Federales con la integración que se detalla a continuación:

CONCEPTO	JUL-SEP	%
Intereses del Programa de Protección Civil	\$ 0.17	0.00%
Intereses del Programa de Apoyo a la Infraestructura Cultural de los Estados (PAICE)	(261.70)	0.00%
Intereses del Programa para la puesta en marcha del Nuevo CERESO	10.03	0.00%
Convenio con la Comisión Nacional del Agua (CNA Rural)	491,834.00	2.48%
Convenio del Programa APAZU con la Comisión Nacional del Agua	17,000,000.00	85.64%
Convenio de Agua Limpia con la Comisión Nacional del Agua	180,000.00	0.91%
Intereses del Convenio CNA Rural	6.80	0.00%
Intereses del Programa APAZU (Agua Potable, Alcantarillado y Saneamiento en Zonas Urbanas)	49,654.05	0.25%
Intereses del Programa Agua Limpia	6.93	0.00%
Intereses de Recursos CAPFCE (Comité Administrador del Programa Federal de Construcción de Escuelas)	98,374.58	0.49%
Convenio de Reasignación de Recursos en materia de Desarrollo Turístico	2,000,000.00	10.08%
Intereses de Recursos del Sector Turismo	29,658.85	0.15%
Intereses del Fondo de Desarrollo Institucional Municipal celebrado con SEDESOL	2.31	0.00%
Intereses del Convenio de Infraestructura Deportiva con la Comisión Nacional del Deporte (CONADE)	8.46	0.00%
Intereses del Programa de Empleo Temporal con SAGARPA	34.24	0.00%
Intereses del Programa de Apoyo a la Micro, Pequeña y Mediana Empresas (MPYMES)	25.42	0.00%
TOTAL	\$ 19,849,354.14	100.00%

En dicha recepción de recursos destaca la cantidad de \$ 17,000,000.00 (diecisiete millones de pesos 00/100 m. n.) que corresponde a la transferencia que el Ejecutivo Federal realizó al Estado, por conducto de la Comisión Nacional del Agua, para la ejecución de obras y acciones dentro del Programa Agua Potable, Alcantarillado y Saneamiento en Zonas Urbanas (APAZU). Así mismo, el importe negativo de (\$ 261.70), se origina por el reintegro de intereses efectuado en el mes de Julio a la Tesorería de la Federación en base al Acuerdo de Coordinación celebrado con el Consejo Nacional para la Cultura y las Artes (CONACULTA).



PODER EJECUTIVO NAYARIT

Recursos Federales Diversos

Adicionalmente a los recursos detallados en la agrupación anterior, se obtuvieron los siguientes ingresos de origen federal por una cantidad de \$ 21,985,542.81 (veintiun millones novecientos ochenta y cinco mil quinientos cuarenta y dos pesos 81/100 m. n.), como se aprecia a continuación:

CONCEPTO	JUL-SEP	%
Fideicomiso para la Infraestructura en los Estados (FIES)	\$ 21,916,727.00	99.69%
Intereses del Fideicomiso para la Infraestructura en los Estados (FIES)	68,782.13	0.31%
Intereses del Fondo de Atención a la Población Rural Afectada por las Contingencias Climatológicas	33.68	0.00%
TOTAL	\$ 21,985,542.81	100.00%

En este cuadro sobresale el importe de \$ 21,916,727.00 (veintiun millones novecientos dieciséis mil setecientos veintisiete pesos 00/100 m. n.), cantidad proveniente de los fondos excedentes del petróleo y que fueron radicados al Estado en base a la estimación de recursos a distribuir a las Entidades Federativas preparada por la Secretaría de Hacienda y Crédito Público y aprobada por el Comité Técnico del Fideicomiso para la Infraestructura en los Estados (FIES); cabe mencionar que estos recursos deben destinarse para programas y obras de infraestructura.



**PODER EJECUTIVO
NAYARIT**

EGRESOS

Con el objeto de que ese Órgano de Fiscalización Superior pueda apreciar la evolución financiera del Estado en cuanto a Gasto Público se refiere, a continuación se presenta el presupuesto ejercido en el tercer trimestre, clasificado de acuerdo a lo establecido en el Decreto de Presupuesto para el ejercicio fiscal 2004:

I. Clasificación por Ramo Presupuestario

El Presupuesto de Egresos es el documento rector del gasto, el cual se ejerce en base a una calendarización por cada Ramo que lo integra; a la fecha se han suministrado eficientemente los recursos para el cumplimiento de sus Programas como se puede observar en el siguiente cuadro:

CONCEPTO	PRESUPUESTO ANUAL	EJERCIDO		
		JUL-SEP	ACUMULADO	AVANCE
Poder Legislativo	\$ 98,700,000.00	\$ 22,050,000.00	\$ 66,150,000.00	67.02%
Poder Ejecutivo	2,944,133,320.93	702,395,476.15	2,007,197,071.06	68.18%
Poder Judicial	108,000,000.00	26,025,819.36	77,553,452.80	71.81%
Gasto Público Descentralizado (Federalizado)	4,339,453,485.16	1,076,873,179.79	3,083,557,421.26	71.06%
TOTAL	\$ 7,490,286,806.09	\$ 1,827,344,475.30	\$ 5,234,457,945.12	69.88%

Para un mejor análisis del gasto público a continuación se presenta cuadro de acuerdo a su naturaleza de aplicación:



**PODER EJECUTIVO
NAYARIT**

II. Clasificación por Objeto

CONCEPTO	PRESUPUESTO ANUAL	EJERCIDO		
		JUL-SEP	ACUMULADO	AVANCE
Poder Legislativo	\$ 98,700,000.00	\$ 22,050,000.00	\$ 66,150,000.00	67.02%
Poder Ejecutivo	2,944,133,320.93	702,395,476.15	2,007,197,071.06	68.18%
Servicios Personales	1,008,756,489.00	227,352,203.66	668,470,795.27	66.27%
Materiales y Suministros	110,482,344.00	21,534,956.22	91,188,370.94	82.54%
Servicios Generales	113,540,689.00	37,445,462.79	87,403,489.98	76.98%
Subsidios y Transferencias	438,769,556.93	109,699,040.04	309,941,998.11	70.64%
Bienes Muebles e Inmuebles	29,120,700.00	5,947,035.78	13,004,131.41	44.66%
Obra Pública	168,220,679.00	34,687,506.67	63,027,079.40	37.47%
Programas y Convenios	292,770,321.00	71,378,249.67	165,918,239.08	56.67%
Transferencias a Municipios	723,697,542.00	187,162,372.19	583,861,884.26	80.68%
Deuda Pública	58,775,000.00	7,188,649.13	24,381,082.61	41.48%
Poder Judicial	108,000,000.00	26,025,819.36	77,553,452.80	71.81%
Gasto Público Descentralizado (Federalizado)	4,339,453,485.16	1,076,873,179.79	3,083,557,421.26	71.06%
Subsidios y Transferencias	3,942,493,470.16	969,449,815.79	2,796,433,214.27	70.93%
Transferencias a Municipios	396,960,015.00	107,423,364.00	287,124,206.99	72.33%
TOTAL	\$ 7,490,286,806.09	\$ 1,827,344,475.30	\$ 5,234,457,945.12	69.88%

El Presupuesto del Poder Legislativo fue incrementado en un monto de \$ 10,500,000.00 (diez millones quinientos mil pesos 00/100 m.n.) en base al Decreto No. 8586 publicado en el Periódico Oficial del Estado el día 31 de Julio de 2004, cuya ampliación tiene por objeto la adquisición de inmuebles así como su respectivo equipamiento y remodelación.

El avance del 82.54% que se aprecia en el Capítulo de Materiales y Suministros se debe principalmente a que la partida de elaboración de placas y calcomanías refleja al término del tercer trimestre un importe acumulado de \$ 34'531,060.30 (treinta y cuatro millones quinientos treinta y un mil sesenta pesos 30/100 m. n.), concepto que a la fecha se ha ejercido prácticamente en su totalidad puesto que representa un 98.66% del presupuesto aprobado para el presente año.



**PODER EJECUTIVO
NAYARIT**

En el avance que muestra el Capítulo de Bienes Muebles e Inmuebles destacan los pagos que ha efectuado el Gobierno del Estado durante el presente año, por un total de \$ 7,270,613.69 (siete millones doscientos setenta mil seiscientos trece pesos 69/100 m. n.), para la adquisición de diversos inmuebles que se detallan a continuación:

BIENES INMUEBLES ADQUIRIDOS		
DESCRIPCIÓN	DESTINO DEL BIEN	IMPORTE
Finca Urbana en Boulevard Tepic - Xalisco No. 346	Instalaciones del CECA	\$ 2,622,406.68
Inmueble denominado "Casa de Juan Escutia"	Casa - Museo "Juan Escutia"	2,100,000.00
Inmueble en calle Zacatecas No. 329 Sur, Col. San Antonio	Construcción del Jardín de Niños "Juanita Peregrina"	1,000,000.00
Predio en la localidad de Jumatán, Mpio de Tepic	Construcción de una Telesecundaria	67,000.00
Parcela en la localidad de La Fortuna, Mpio. de Tepic	Instalaciones del CEFERESO	1,481,207.01
TOTAL:		\$ 7,270,613.69

III. Distribución Porcentual

El siguiente cuadro muestra el comportamiento del gasto, tanto del tercer trimestre como el acumulado en el ejercicio, en donde el orden de aparición de los conceptos se basa en el importe de las erogaciones efectuadas e indicando el por ciento que representan cada una de ellas en relación al total ejercido.

CONCEPTO	JUL-SEP		ACUMULADO	
	IMPORTE	%	IMPORTE	%
Aportaciones para Gasto Federalizado	\$ 1,076,873,179.79	58.93%	\$ 3,083,557,421.26	58.91%
Servicios Personales	227,352,203.66	12.45%	668,470,795.27	12.77%
Transferencias a Municipios	187,162,372.19	10.24%	583,861,884.26	11.15%
Gasto de Inversión	112,012,792.12	6.13%	241,949,449.89	4.62%
Subsidios y Transferencias	109,699,040.04	6.00%	309,941,998.11	5.92%
Transferencias a Poderes Legislativo y Judicial	48,075,819.36	2.63%	143,703,452.80	2.75%
Servicios Generales	37,445,462.79	2.05%	87,403,489.98	1.67%
Materiales y Suministros	21,534,956.22	1.18%	91,188,370.94	1.74%
Deuda Pública	7,188,649.13	0.39%	24,381,082.61	0.47%
TOTAL	\$ 1,827,344,475.30	100.00%	\$ 5,234,457,945.12	100.00%



**PODER EJECUTIVO
NAYARIT**

Como se aprecia en el cuadro anterior, las Aportaciones para Gasto Federalizado, en términos porcentuales, representan la principal erogación que cubre el Estado con un 58.93% del total del gasto ejercido en el tercer trimestre y un 58.91% del monto acumulado en el año, mismas que están constituidas básicamente por la aplicación de recursos correspondientes a los Fondos de Aportaciones Federales para Entidades Federativas y Municipios (Ramo 33), de acuerdo al Capítulo V de la Ley de Coordinación Fiscal vigente, como sigue:

CONCEPTO	PRESUPUESTO ANUAL	EJERCIDO		
		JUL-SEP	ACUMULADO	AVANCE
Fondo de Aportaciones para la Educación Básica y Normal				
Servicios de Educación Pública del Estado de Nayarit (SEPEN)	\$ 2,235,428,000.00	\$ 540,707,033.93	\$ 1,554,059,025.07	69.52%
Universidad Pedagógica Nacional (UPN)	8,737,000.00	2,209,640.94	6,034,669.54	69.07%
Secretaría de Educación Pública				
Telesecundarias	186,518,000.00	69,956,698.87	195,395,175.67	104.76%
Centro de Desarrollo Infantil (CENDI-SEP)	5,184,000.00	877,615.88	2,639,651.15	50.92%
	\$ 2,435,867,000.00	\$ 613,750,989.62	\$ 1,758,128,521.43	72.18%
Fondo de Aportaciones para los Servicios de Salud				
Servicios de Salud de Nayarit (SSN)	\$ 491,759,000.00	\$ 116,137,204.55	\$ 348,169,882.84	70.80%
Fondo de Aportaciones para la Infraestructura Social				
Fondo de Aportaciones para la Infraestructura Social Estatal	\$ 24,198,198.00	\$ 8,195,324.82	\$ 16,807,298.71	69.46%
Fondo de Aportaciones para la Infraestructura Social Municipal	175,456,900.00	52,637,070.00	140,394,277.23	80.02%
	\$ 199,655,098.00	\$ 60,832,394.82	\$ 157,201,575.94	78.74%
Fondo de Aportaciones para el Fortalecimiento de los Municipios				
	\$ 219,145,166.00	\$ 54,786,294.00	\$ 145,938,821.72	66.59%
Fondo de Aportaciones Múltiples				
Asistencia Social	\$ 51,020,457.00	\$ 17,915,967.00	\$ 36,836,771.00	72.20%
Infraestructura Educativa Básica	46,598,329.00	9,380,058.03	9,625,109.97	20.66%
Infraestructura Educativa Superior	84,153,110.00	11,030,934.00	40,607,488.00	48.25%
	\$ 181,771,896.00	\$ 38,326,959.03	\$ 87,069,368.97	47.90%
Fondo de Aportaciones para la Educación Tecnológica y de Adultos				
Colegio de Educ. Profesional Téc. del Edo. de Nay. (CONALEP)	\$ 18,240,000.00	\$ 4,199,731.80	\$ 13,533,299.81	74.20%
Instituto Nayarita para la Educación de los Adultos (INEA)	28,478,000.00	6,907,375.39	21,147,081.38	74.26%
	\$ 46,718,000.00	\$ 11,107,107.19	\$ 34,680,381.19	74.23%
Fondo de Aportaciones para la Seguridad Pública				
	\$ 46,350,007.00	\$ 32,445,005.00	\$ 60,255,011.00	130.00%
TOTAL	\$ 3,621,266,167.00	\$ 927,385,954.21	\$ 2,591,443,563.09	71.56%



PODER EJECUTIVO NAYARIT

El Fondo de Aportaciones para la Infraestructura Social Municipal (FISM) refleja un avance de 80.02% en virtud de que, como ha ocurrido desde ejercicios anteriores, las radicaciones de estos recursos son efectuadas por el Gobierno Federal en los primeros 10 meses del año, motivo por el que se ejerce de esta manera en beneficio de los Ayuntamientos de la Entidad.

Dentro del Fondo de Aportaciones para la Educación Tecnológica y de Adultos (FAETA), es necesario comentar que durante el tercer trimestre se registró en este apartado la transferencia que se hizo a los entes ejecutores, por el importe de los rendimientos financieros obtenidos en el Ejercicio 2002 por una cantidad de \$ 22,671.19 (veintidos mil seiscientos setenta y un pesos 19/100 m. n.), de los cuales correspondieron \$ 12,798.39 (doce mil setecientos noventa y ocho pesos 39/100 m. n.) al Colegio de Educación Profesional Técnica del Estado de Nayarit (CONALEP) y \$ 9,872.80 (nueve mil ochocientos setenta y dos pesos 80/100 m.n.) al Instituto Nayarita para la Educación de los Adultos (INEA), recursos que deberán ser destinados por estos Organismos Descentralizados en los mismos fines que señala el Capítulo V de la Ley de Coordinación Fiscal.

Es importante citar que dentro del Fondo de Aportaciones para la Seguridad Pública se encuentra considerada la transferencia efectuada en el mes de Agosto por un importe de \$ 18,540,002.00 (dieciocho millones quinientos cuarenta mil dos pesos 00/100 m. n.) que corresponde a la dotación de recursos adicionales anunciados por el Ejecutivo Federal en la XV Sesión del Consejo Nacional de Seguridad Pública.



**PODER EJECUTIVO
NAYARIT**

IV. Estructura Programática:

PROGRAMA	PRESUPUESTO ANUAL	EJERCIDO		
		JUL-SEP	ACUMULADO	AVANCE
Fomento Agropecuario y Forestal	\$ 186,241,285.00	\$ 55,022,696.40	\$ 120,288,701.31	64.59%
Administración gubernamental	66,712,083.00	17,312,747.34	49,116,275.73	73.62%
Administración e Impartición de Justicia	108,000,000.00	26,025,819.36	77,553,452.80	71.81%
Administración Legislativa	99,073,849.00	22,143,462.96	66,430,387.44	67.05%
Administración Pública	164,186,925.00	21,307,379.45	83,002,461.62	50.55%
Asistencia y Rehabilitación a Discapacitados	2,500,000.00	540,102.00	1,694,812.00	67.79%
Control y Evaluación de la Función Pública	20,214,682.00	4,559,641.02	13,082,369.53	64.72%
Programa Cívico Cultural	19,239,427.00	3,838,734.00	13,324,499.00	69.26%
Desarrollo Económico Estatal	34,967,167.00	6,874,085.76	19,349,816.13	55.34%
Desarrollo Municipal	1,120,657,557.00	294,585,736.19	870,986,091.25	77.72%
Deuda Pública	58,775,000.00	7,188,649.13	24,381,082.61	41.48%
Desarrollo Turístico	30,123,000.00	8,408,787.54	19,136,094.82	63.53%
Educación Pública	3,415,144,318.05	883,724,991.38	2,452,507,355.53	71.81%
Fomento al Federalismo Hacendario	609,761.00	114,092.25	528,520.86	86.68%
Coordinación de Desarrollo Hidráulico y Saneamiento	9,409,450.00	1,745,232.00	5,699,250.00	60.57%
Infraestructura Social, Básica y Productiva	93,883,641.00	24,114,867.40	68,294,323.42	72.74%
Planeación de la Política Financiera	146,043,712.00	38,111,865.05	108,182,079.10	74.08%
Política y Gobierno	183,301,058.00	44,529,674.40	127,729,652.94	69.68%
Protección al Medio Ambiente	4,200,000.00	1,266,204.79	2,886,693.08	68.73%
Política y Planeación del Desarrollo Agropecuario	8,513,949.00	397,330.26	5,564,131.06	65.35%
Deporte y Esparcimiento Social y Cultural	41,654,247.65	12,075,969.49	35,937,342.67	86.28%
Servicios Comunitarios para el Bienestar Social	43,065,544.42	11,300,000.00	30,876,541.07	71.70%
Seguridad Pública	291,491,442.16	92,800,150.80	234,609,243.28	80.49%
Desarrollo Social y Regional	783,780,677.00	120,866,732.52	412,520,757.75	52.63%
Salud Pública	542,659,600.14	125,047,194.37	379,885,050.69	70.00%
Fomento a la Urbanización y la Vivienda	8,500,000.00	1,891,090.68	5,669,389.27	66.70%
Defensa de los Derechos Humanos	7,338,430.67	1,551,238.76	5,221,570.16	71.15%
TOTAL	\$ 7,490,286,806.09	\$ 1,827,344,475.30	\$ 5,234,457,945.12	69.88%

En esta estructura se puede observar el avance de los programas institucionales de la Administración Central y en lo que es relevante mencionar lo siguiente:



PODER EJECUTIVO NAYARIT

Fomento al Federalismo Hacendario

El avance notable que presenta este Programa es derivado de las Aportaciones que el Gobierno del Estado tiene convenidas con el Instituto para el Desarrollo Técnico de las Haciendas Públicas (INDETEC) para el financiamiento de sus actividades, mismas que al finalizar el tercer trimestre importaron la cantidad de \$ 495,668.75 (cuatrocientos noventa y cinco mil seiscientos sesenta y ocho pesos 75/100 m. n.); así mismo se erogó en este trimestre la cantidad de \$ 32,852.11 (treinta y dos mil ochocientos cincuenta y dos pesos 11/100 m. n.), para el financiamiento de los gastos administrativos con motivo de la realización de los trabajos de la Convención Nacional Hacendaria.

Deporte y Esparcimiento Social y Cultural

Como se indicó en el Informe de Avance de Gestión Financiera del segundo trimestre, el Consejo Directivo del Instituto Nayarita del Deporte y la Juventud (INDEJ) autorizó una ampliación al presupuesto original por \$ 21,415,341.00 (veintiun millones cuatrocientos quince mil trescientos cuarenta y un pesos 00/100 m. n.) como consecuencia de los eventos extraordinarios que llevó a cabo dicha institución, sin embargo, la Comisión Intersecretarial de Gasto y Financiamiento autorizó únicamente un monto de \$ 16,745,474.07 (dieciseis millones setecientos cuarenta y cinco mil cuatrocientos setenta y cuatro pesos 07/100 m. n.), de los cuales en el mes de Septiembre de 2004, se le entregaron subsidios por importe de \$ 670,141.00 (seiscientos setenta mil ciento cuarenta y un pesos 00/100 m. n.) y por indicaciones de la Dirección de Programación y Presupuesto, en este mismo mes se efectuó una reclasificación de la Cuenta de Deudores Diversos al Subsidio del INDEJ, por la cantidad de \$ 11,116,983.00 (once millones ciento dieciseis mil novecientos ochenta y tres pesos 00/100 m. n.) para lograr un total en el trimestre de \$ 11,787,124.00 (once millones setecientos ochenta y siete mil ciento veinticuatro pesos 00/100 m. n.).



**PODER EJECUTIVO
NAYARIT**

V. Estructura por Programa / Subprograma

PROGRAMA / SUBPROGRAMA	JUL-SEP	IMPORTE	%
<u>Fomento Agropecuario y Forestal</u>		\$ 55,022,696.40	3.01%
Secretaría de Desarrollo Rural	\$ 4,676,588.66		
Programa de Alianza para el Campo	14,303,915.20		
Programa de Fomento Ganadero	258,808.40		
Programa Directo al Campo	5,957,480.22		
Programa Fomento Hortofruticultura	2,428,997.68		
Infraestructura de Apoyo	122,440.50		
Apoyo al Campo (Adquisición de Maquinaria)	19,934,984.60		
Programa de Federalización	441,515.29		
Fomento a la Organización de Productores	198,731.28		
Programa Ambiental	768,019.90		
Convenio de Desarrollo Social	897,221.50		
Programa de Pesca y Acuicultura	2,799,190.44		
Programa de Transferencia de Tecnología	234,802.73		
Programa de Fideicomiso Pesquero	2,000,000.00		
<u>Administración Gubernamental</u>		17,312,747.34	0.95%
Despacho del Ejecutivo			
<u>Administración e Impartición de Justicia</u>		26,025,819.36	1.42%
Poder Judicial			
<u>Administración Legislativa</u>		22,143,462.96	1.21%
Poder Legislativo	\$ 22,050,000.00		
Instituto de Coordinación Fiscal y Gasto Público	93,462.96		
<u>Administración Pública</u>		21,307,379.45	1.17%
Erogaciones Generales	\$ 21,290,812.78		
Sistema de Cuentas Estatales de Información	16,566.67		
<u>Asistencia y Rehabilitación a Discapacitados</u>		540,102.00	0.03%
Centro de Rehabilitación y Educación Especial (CREE)			
<u>Control y Evaluación de la Función Pública</u>		4,559,641.02	0.25%
Secretaría de la Contraloría General			
<u>Programa Cívico Cultural</u>		3,838,734.00	0.21%
Consejo Estatal para la Cultura y las Artes de Nayarit (CECAN)	\$ 3,588,734.00		
Programa Proyectos Especiales Culturales	250,000.00		
<u>Desarrollo Económico Estatal</u>		6,874,085.76	0.38%
Secretaría de Desarrollo Económico	\$ 5,400,934.10		
Programa de Promoción Económica	314,464.91		
Programa Equipamiento Básico para Autoempleo	75,610.78		
Corredor Turístico Nuevo Vallarta-Compostela-San Blas	364,161.53		
Programa Nayarit Produce	150,204.46		
Programa Promoción a la Exportación	134,574.95		
Sistema de Capacitación a Trabajadores	399,135.03		
Consultoría Micro, Pequeña y Mediana Empresas (MPYMES)	35,000.00		



**PODER EJECUTIVO
NAYARIT**

PROGRAMA / SUBPROGRAMA	JUL-SEP	IMPORTE	%
<u>Desarrollo Municipal</u>		\$ 294,585,736.19	16.12%
Transferencias Federalizadas a Municipios	\$ 107,423,364.00		
Transferencias a Municipios	187,162,372.19		
<u>Deuda Pública</u>		7,188,649.13	0.39%
Deuda Pública			
<u>Desarrollo Turístico</u>		8,408,787.54	0.46%
Programa de Verificación de Servicios Turísticos	\$ 30,175.48		
Programa de Promoción Institucional	149,821.00		
Programa de Capacitación Cultural y Turística	261,309.16		
Programa Nayarit Hospitalario	111,418.86		
Fideicomiso del Impuesto al Hospedaje	7,856,063.04		
<u>Educación Pública.</u>		883,724,991.38	48.36%
Secretaría de Educación Pública	\$ 82,006,671.48		
Subsidio Federal para la Universidad Autónoma de Nayarit (UAN)	118,352,614.00		
Impuestos retenidos 10% para la Universidad Autónoma de Nayarit	4,530,138.64		
Becas	2,633,718.00		
Universidad Autónoma de Nayarit (UAN)	23,876,382.00		
Fondo de Aportaciones para la Educación Básica y Normal (FAEB)	613,750,989.62		
Infraestructura Educativa Media Superior	4,207,415.38		
Subsidio Estatal para la Universidad Tecnológica de La Costa (UTC)	1,556,228.00		
Convenio Escuelas de Calidad	3,000,000.00		
Colegio de Educación Profesional Técnica del Estado de Nayarit (CONALEP)	447,597.32		
Instituto de Capacitación para el Trabajo del Estado de Nayarit (ICATEN)	1,688,727.32		
Programa Nacional de Becas (PRONABES)	9,000,000.00		
Colegio de Estudios Científicos y Tecnológicos del Estado de Nay. (CECYTEN)	2,724,790.78		
Fondo de Aport. para la Educación Tecnológica y de Adultos (FAETA, Ramo 33)	11,107,107.19		
Capacitación y Desarrollo	211,796.61		
Subsidio Estatal para la Universidad Tecnológica de Bahía de Banderas	1,519,806.25		
Preparatoria Indígena	660,866.48		
Subsidio Estatal para la Universidad Tecnológica de Nayarit (UTN)	2,450,142.31		
<u>Fomento al Federalismo Hacendario</u>		114,092.25	0.01%
Convenio INDETEC - SHCP			
<u>Coordinación del Desarrollo Hidráulico y Saneamiento</u>		1,745,232.00	0.10%
Comisión Estatal de Agua Potable y Alcantarillado (CEAPA)			
<u>Infraestructura Social, Básica y Productiva</u>		24,114,867.40	1.32%
Secretaría de Obras Públicas			
<u>Planeación de la Política Financiera</u>		38,111,865.05	2.09%
Secretaría de Finanzas			



**PODER EJECUTIVO
NAYARIT**

PROGRAMA / SUBPROGRAMA	JUL-SEP	IMPORTE	%
Política y Gobierno		\$ 44,529,674.40	2.44%
Secretaría General de Gobierno			
Protección al Medio Ambiente		1,266,204.79	0.07%
Instituto Nayarita para el Desarrollo Sustentable (INADES)			
Política y Planeación del Desarrollo Agropecuario		397,330.26	0.02%
Comité de Planeación para el Desarrollo del Estado de Nayarit (COPLADENAY)			
Deporte y Esparcimiento Social y Cultural		12,075,969.49	0.66%
Instituto Nayarita del Deporte y la Juventud (INDEJ)	\$ 11,787,124.00		
Teatro del Pueblo	288,845.49		
Servicios Comunitarios para Bienestar Social		11,300,000.00	0.62%
Sistema Estatal para el Desarrollo Integral de la Familia (DIF)			
Seguridad Pública		92,800,150.80	5.08%
Procuraduría General de Justicia	\$ 50,832,658.52		
Consejo Estatal de Seguridad Pública	2,102,967.58		
Alimentación de reos del fuero federal (Socorro de Ley)	249,552.00		
Programa de Seguridad Pública	5,790,000.00		
Fondo de Aportaciones para la Seguridad Pública (FASP, Ramo 33)	32,445,005.00		
Tribunal de Justicia y Procedimientos Administrativos	1,366,427.54		
Programa de Protección Civil	13,540.16		
Desarrollo Social y Regional		120,866,732.52	6.61%
Secretaría de Planeación	\$ 4,765,627.11		
Subsidios Diversos, Donativos y Ayudas Económicas	233,980.38		
Fideicomiso para la Infraestructura en los Estados (FIES)	877,128.00		
Apoyos a Diversas Instituciones (Otros apoyos económicos)	716,044.19		
Financiamiento Público a Partidos Políticos	1,982,666.82		
Programas Federal Calidad Integral y Modernización (CIMO) y Red Nacional de Centros Regionales para la Competitividad Empresarial (CRECE)	162,095.00		
Convenios Agua Limpia Federal	445,609.51		
Programa de Apoyos para el Fortalec. de las Entidades Federativas (PAFEF)	23,707,778.97		
Convenio CNA Rural Federal	827,721.28		
Consejo Estatal Electoral	1,385,850.00		
Obra Pública Directa	7,430,316.70		
Convenio de Desarrollo Social	11,476,104.00		
Programa de Mejora Regulatoria	101,597.40		
Convenio APAZU Federal	805,866.28		
Programa de Estudios y Proyectos	432,251.93		
Pago de marcha	124,894.83		



**PODER EJECUTIVO
NAYARIT**

PROGRAMA / SUBPROGRAMA	JUL-SEP	IMPORTE	%
Obras de Infraestructura de Alcance Estatal	\$ 935,887.92		
Programas y Convenios Emergentes	508,750.00		
INEGI (Instituto Nacional de Estadística, Geografía e Informática), Anuario Estadístico	74,584.00		
Programa Unidad Médica Primer Nivel (Infraestructura Hospitalaria)	523,743.99		
Convenio con el Fondo Nacional de Desastres Naturales (FONDEN)	5,427,200.00		
Fondo de Aportaciones Múltiples (FAM, Ramo 33)	38,326,959.03		
Fondo de Aportaciones para la Infraestructura Social Estatal (FISE, Ramo 33)	8,195,324.82		
Programa de Cobertura y Casas (PAC)	427,142.64		
Convenio Agua Limpia (Obras públicas y sanitarias)	540,144.05		
Programa de Asistencia Social	1,500,000.00		
Tribunal Estatal Electoral	891,675.00		
Consejo Estatal de Ciencia y Tecnología (COCYTEN)	120,694.17		
Apoyos a Comunidades Indígenas	498,835.36		
Aportación para Ahorradores afectados por las Cajas Populares	7,420,259.14		
Salud Pública		\$ 125,047,194.37	6.84%
Fondo de Aportaciones para los Servicios de Salud (FASSA, Ramo 33)	\$ 116,137,204.55		
Consejo Estatal contra las Adicciones (CECA)	1,437,277.67		
Secretaría de Salud	6,937,780.28		
Coordinación de Arbitraje Médico (CECAMED)	321,598.57		
Beneficiencia Pública de Nayarit	213,333.30		
Fomento a la Urbanización y la Vivienda		1,891,090.68	0.10%
Instituto Promotor de Vivienda, Desarrollo Urbano y Ecología de Nayarit (IPROVINAY)			
Defensa de los Derechos Humanos		1,551,238.76	0.08%
Comisión Estatal de los Derechos Humanos			
TOTAL		\$ 1,827,344,475.30	100.00%

Del análisis al gasto ejercido se aprecia que al Programa Educación Pública se destinaron \$ 883,724,991.38 (ochocientos ochenta y tres millones setecientos veinticuatro mil novecientos noventa y un pesos 38/100 m. n.) que representa un 48.36% del gasto total del período, lo que significa que actualmente el Estado sigue aplicando la mayor parte de su presupuesto en este renglón, con el objeto de elevar el nivel educativo de los nayaritas.

El Programa Salud Pública en este trimestre constituye la tercera erogación más importante del Estado, al haberse ejercido la cantidad de \$ 125,047,194.37 (ciento veinticinco millones cuarenta y



**PODER EJECUTIVO
NAYARIT**

siete mil ciento noventa y cuatro pesos 37/100 m. n.) que representa un 6.84% del importe total erogado en el período.

Dentro del Programa Desarrollo Municipal cuyo monto global ascendió a \$ 294,585,736.19 (doscientos noventa y cuatro millones quinientos ochenta y cinco mil setecientos treinta y seis pesos 19/100 m. n.), que representa un 16.12% del total ejercido, se encuentran los recursos transferidos a los municipios por concepto de Impuestos Municipales Coordinados, Participaciones Federales, Fondo de Apoyo Municipal, así como las Aportaciones Federales para Entidades Federativas y Municipios (Ramo 33), distribuido de la siguiente forma:

CONCEPTO	JUL-SEP	IMPORTE	%
<u>IMPUESTOS MUNICIPALES COORDINADOS</u>			
Impuesto Predial	\$ 952,689.46	\$ 1,383,401.99	0.47%
Impuesto Sobre Adquisición de Bienes Inmuebles	430,712.53		
<u>PARTICIPACIONES FEDERALES</u>			
Fondo General de Participaciones	\$ 112,803,523.88	183,239,595.18	62.20%
Fondo de Fomento Municipal	66,289,477.00		
Participación en Impuesto Especial Sobre Producción y Servicios	843,673.80		
Participación en Impuesto Sobre Tenencia o Uso de Vehículos	2,362,944.50		
Participación en Impuesto Sobre Automóviles Nuevos	939,976.00		
<u>FONDO DE APOYO MUNICIPAL</u>		2,539,375.02	0.86%
<u>APORTACIONES PARA ENTIDADES Y MUNICIPIOS (RAMO 33)</u>			
Fondo de Aportaciones para la Infraestructura Social Municipal	\$ 52,637,070.00	107,423,364.00	36.47%
Fondo de Aportaciones para el Fortalecimiento de los Municipios	54,786,294.00		
TOTAL		\$ 294,585,736.19	100.00%

A continuación se presenta el desglose de las transferencias efectuadas a los veinte Ayuntamientos de la Entidad, por cada uno de los conceptos detallados en el cuadro anterior:



**PODER EJECUTIVO
NAYARIT**

TEPIC

CONCEPTO	JUL-SEP	IMPORTE	%
<u>PARTICIPACIONES FEDERALES</u>			
Fondo General de Participaciones	\$ 43,993,374.30		
Fondo de Fomento Municipal	25,852,896.02		
Participación en Impuesto Especial Sobre Producción y Servicios	3,121.60		
Participación en Impuesto Sobre Tenencia o Uso de Vehículos	1,693,755.04		
Participación en Impuesto Sobre Automóviles Nuevos	366,590.64	\$ 71,909,737.60	73.62%
<u>FONDO DE APOYO MUNICIPAL</u>		126,968.73	0.13%
<u>APORTACIONES PARA ENTIDADES Y MUNICIPIOS (RAMO 33)</u>			
Fondo de Aportaciones para la Infraestructura Social Municipal	\$ 7,468,016.40		
Fondo de Aportaciones para el Fortalecimiento de los Municipios	18,169,674.60	25,637,691.00	26.25%
TOTAL		\$ 97,674,397.33	100.00%

ACAPONETA

CONCEPTO	JUL-SEP	IMPORTE	%
<u>IMPUESTOS MUNICIPALES COORDINADOS</u>			
Impuesto Predial	\$ 212,686.61		
Impuesto Sobre Adquisición de Bienes Inmuebles	40,484.73	\$ 253,171.34	2.22%
<u>PARTICIPACIONES FEDERALES</u>			
Fondo General de Participaciones	\$ 4,083,487.55		
Fondo de Fomento Municipal	2,399,679.06		
Participación en Impuesto Especial Sobre Producción y Servicios	33,240.75		
Participación en Impuesto Sobre Tenencia o Uso de Vehículos	68,142.23		
Participación en Impuesto Sobre Automóviles Nuevos	34,027.13	6,618,576.72	57.87%
<u>FONDO DE APOYO MUNICIPAL</u>		126,968.73	1.11%
<u>APORTACIONES PARA ENTIDADES Y MUNICIPIOS (RAMO 33)</u>			
Fondo de Aportaciones para la Infraestructura Social Municipal	\$ 2,263,812.90		
Fondo de Aportaciones para el Fortalecimiento de los Municipios	2,173,864.14	4,437,677.04	38.80%
TOTAL		\$ 11,436,393.83	100.00%



**PODER EJECUTIVO
NAYARIT**

AMATLÁN DE CAÑAS

CONCEPTO	JUL-SEP	IMPORTE	%
<u>IMPUESTOS MUNICIPALES COORDINADOS</u>			
Impuesto Predial	\$ 153,746.77	\$ 171,863.53	2.76%
Impuesto Sobre Adquisición de Bienes Inmuebles	18,116.76		
<u>PARTICIPACIONES FEDERALES</u>			
Fondo General de Participaciones	\$ 2,628,322.12	4,252,478.08	68.17%
Fondo de Fomento Municipal	1,544,544.83		
Participación en Impuesto Especial Sobre Producción y Servicios	51,632.84		
Participación en Impuesto Sobre Tenencia o Uso de Vehículos	6,076.85		
Participación en Impuesto Sobre Automóviles Nuevos	21,901.44		
<u>FONDO DE APOYO MUNICIPAL</u>			
		126,968.76	2.04%
<u>APORTACIONES PARA ENTIDADES Y MUNICIPIOS (RAMO 33)</u>			
Fondo de Aportaciones para la Infraestructura Social Municipal	\$ 966,601.20	1,686,300.75	27.03%
Fondo de Aportaciones para el Fortalecimiento de los Municipios	719,699.55		
TOTAL		\$ 6,237,611.12	100.00%

AHUACATLÁN

CONCEPTO	JUL-SEP	IMPORTE	%
<u>IMPUESTOS MUNICIPALES COORDINADOS</u>			
Impuesto Predial	\$ 132,701.01	\$ 142,239.76	2.11%
Impuesto Sobre Adquisición de Bienes Inmuebles	9,538.75		
<u>PARTICIPACIONES FEDERALES</u>			
Fondo General de Participaciones	\$ 2,786,247.04	4,503,854.01	66.95%
Fondo de Fomento Municipal	1,637,350.07		
Participación en Impuesto Especial Sobre Producción y Servicios	48,764.34		
Participación en Impuesto Sobre Tenencia o Uso de Vehículos	8,275.15		
Participación en Impuesto Sobre Automóviles Nuevos	23,217.41		
<u>FONDO DE APOYO MUNICIPAL</u>			
		126,968.76	1.89%
<u>APORTACIONES PARA ENTIDADES Y MUNICIPIOS (RAMO 33)</u>			
Fondo de Aportaciones para la Infraestructura Social Municipal	\$ 1,039,090.80	1,954,254.72	29.05%
Fondo de Aportaciones para el Fortalecimiento de los Municipios	915,163.92		
TOTAL		\$ 6,727,317.25	100.00%



**PODER EJECUTIVO
NAYARIT**

COMPOSTELA

CONCEPTO	JUL-SEP	IMPORTE	%
<u>PARTICIPACIONES FEDERALES</u>			
Fondo General de Participaciones	\$ 5,234,083.51		
Fondo de Fomento Municipal	3,075,831.74		
Participación en Impuesto Especial Sobre Producción y Servicios	25,900.79		
Participación en Impuesto Sobre Tenencia o Uso de Vehículos	58,091.76		
Participación en Impuesto Sobre Automóviles Nuevos	43,614.89	\$ 8,437,522.69	55.32%
<u>FONDO DE APOYO MUNICIPAL</u>		126,968.76	0.83%
<u>APORTACIONES PARA ENTIDADES Y MUNICIPIOS (RAMO 33)</u>			
Fondo de Aportaciones para la Infraestructura Social Municipal	\$ 2,762,280.60		
Fondo de Aportaciones para el Fortalecimiento de los Municipios	3,926,137.23	6,688,417.83	43.85%
TOTAL		\$ 15,252,909.28	100.00%

IXTLÁN DEL RÍO

CONCEPTO	JUL-SEP	IMPORTE	%
<u>IMPUESTOS MUNICIPALES COORDINADOS</u>			
Impuesto Sobre Adquisición de Bienes Inmuebles		\$ 21,055.93	0.24%
<u>PARTICIPACIONES FEDERALES</u>			
Fondo General de Participaciones	\$ 3,564,591.35		
Fondo de Fomento Municipal	2,094,747.48		
Participación en Impuesto Especial Sobre Producción y Servicios	38,134.06		
Participación en Impuesto Sobre Tenencia o Uso de Vehículos	55,873.83		
Participación en Impuesto Sobre Automóviles Nuevos	29,703.25	5,783,049.97	65.63%
<u>FONDO DE APOYO MUNICIPAL</u>		126,968.76	1.44%
<u>APORTACIONES PARA ENTIDADES Y MUNICIPIOS (RAMO 33)</u>			
Fondo de Aportaciones para la Infraestructura Social Municipal	\$ 1,369,436.10		
Fondo de Aportaciones para el Fortalecimiento de los Municipios	1,511,202.33	2,880,638.43	32.69%
TOTAL		\$ 8,811,713.09	100.00%



**PODER EJECUTIVO
NAYARIT**

JALA

CONCEPTO	JUL-SEP	IMPORTE	%
<u>IMPUESTOS MUNICIPALES COORDINADOS</u>			
Impuesto Sobre Adquisición de Bienes Inmuebles		\$ 27,699.11	0.34%
<u>PARTICIPACIONES FEDERALES</u>			
Fondo General de Participaciones	\$ 3,169,779.02		
Fondo de Fomento Municipal	1,862,734.30		
Participación en Impuesto Especial Sobre Producción y Servicios	42,858.62		
Participación en Impuesto Sobre Tenencia o Uso de Vehículos	5,260.84		
Participación en Impuesto Sobre Automóviles Nuevos	26,413.32	5,107,046.10	62.74%
<u>FONDO DE APOYO MUNICIPAL</u>		126,968.76	1.56%
<u>APORTACIONES PARA ENTIDADES Y MUNICIPIOS (RAMO 33)</u>			
Fondo de Aportaciones para la Infraestructura Social Municipal	\$ 1,916,069.70		
Fondo de Aportaciones para el Fortalecimiento de los Municipios	962,794.62	2,878,864.32	35.36%
TOTAL		\$ 8,140,578.29	100.00%

ROSAMORADA

CONCEPTO	JUL-SEP	IMPORTE	%
<u>IMPUESTOS MUNICIPALES COORDINADOS</u>			
Impuesto Predial	\$ 84,951.17		
Impuesto Sobre Adquisición de Bienes Inmuebles	1,523.59	\$ 86,474.76	0.71%
<u>PARTICIPACIONES FEDERALES</u>			
Fondo General de Participaciones	\$ 3,203,620.08		
Fondo de Fomento Municipal	1,882,621.15		
Participación en Impuesto Especial Sobre Producción y Servicios	42,352.43		
Participación en Impuesto Sobre Tenencia o Uso de Vehículos	11,627.60		
Participación en Impuesto Sobre Automóviles Nuevos	26,695.31	5,166,916.57	42.71%
<u>FONDO DE APOYO MUNICIPAL</u>		126,968.76	1.05%
<u>APORTACIONES PARA ENTIDADES Y MUNICIPIOS (RAMO 33)</u>			
Fondo de Aportaciones para la Infraestructura Social Municipal	\$ 4,652,531.40		
Fondo de Aportaciones para el Fortalecimiento de los Municipios	2,064,968.49	6,717,499.89	55.53%
TOTAL		\$ 12,097,859.98	100.00%



**PODER EJECUTIVO
NAYARIT**

RUIZ

CONCEPTO	JUL-SEP	IMPORTE	%
<u>IMPUESTOS MUNICIPALES COORDINADOS</u>			
Impuesto Predial	\$ 27,399.16	\$ 28,333.67	0.30%
Impuesto Sobre Adquisición de Bienes Inmuebles	934.51		
<u>PARTICIPACIONES FEDERALES</u>			
Fondo General de Participaciones	\$ 3,756,357.34	6,038,053.70	64.90%
Fondo de Fomento Municipal	2,207,439.59		
Participación en Impuesto Especial Sobre Producción y Servicios	36,193.62		
Participación en Impuesto Sobre Tenencia o Uso de Vehículos	6,761.95		
Participación en Impuesto Sobre Automóviles Nuevos	31,301.20		
<u>FONDO DE APOYO MUNICIPAL</u>			
		126,968.76	1.37%
<u>APORTACIONES PARA ENTIDADES Y MUNICIPIOS (RAMO 33)</u>			
Fondo de Aportaciones para la Infraestructura Social Municipal	\$ 1,816,995.00	3,110,286.99	33.43%
Fondo de Aportaciones para el Fortalecimiento de los Municipios	1,293,291.99		
TOTAL		\$ 9,303,643.12	100.00%

SAN BLAS

CONCEPTO	JUL-SEP	IMPORTE	%
<u>IMPUESTOS MUNICIPALES COORDINADOS</u>			
Impuesto Sobre Adquisición de Bienes Inmuebles		\$ 126,407.60	1.02%
<u>PARTICIPACIONES FEDERALES</u>			
Fondo General de Participaciones	\$ 5,290,485.26	8,493,084.60	68.22%
Fondo de Fomento Municipal	3,108,976.47		
Participación en Impuesto Especial Sobre Producción y Servicios	25,647.68		
Participación en Impuesto Sobre Tenencia o Uso de Vehículos	23,890.31		
Participación en Impuesto Sobre Automóviles Nuevos	44,084.88		
<u>FONDO DE APOYO MUNICIPAL</u>			
		126,968.73	1.02%
<u>APORTACIONES PARA ENTIDADES Y MUNICIPIOS (RAMO 33)</u>			
Fondo de Aportaciones para la Infraestructura Social Municipal	\$ 1,156,469.10	3,702,447.90	29.74%
Fondo de Aportaciones para el Fortalecimiento de los Municipios	2,545,978.80		
TOTAL		\$ 12,448,908.83	100.00%



**PODER EJECUTIVO
NAYARIT**

SANTA MARÍA DEL ORO

CONCEPTO	JUL-SEP	IMPORTE	%
<u>IMPUESTOS MUNICIPALES COORDINADOS</u>			
Impuesto Predial	\$ 92,221.01	\$ 113,458.64	1.46%
Impuesto Sobre Adquisición de Bienes Inmuebles	21,237.63		
<u>PARTICIPACIONES FEDERALES</u>			
Fondo General de Participaciones	\$ 3,169,779.02	5,107,906.11	65.78%
Fondo de Fomento Municipal	1,862,734.30		
Participación en Impuesto Especial Sobre Producción y Servicios	42,858.62		
Participación en Impuesto Sobre Tenencia o Uso de Vehículos	6,120.85		
Participación en Impuesto Sobre Automóviles Nuevos	26,413.32		
<u>FONDO DE APOYO MUNICIPAL</u>			
		126,968.76	1.63%
<u>APORTACIONES PARA ENTIDADES Y MUNICIPIOS (RAMO 33)</u>			
Fondo de Aportaciones para la Infraestructura Social Municipal	\$ 1,176,189.30	2,417,504.31	31.13%
Fondo de Aportaciones para el Fortalecimiento de los Municipios	1,241,315.01		
TOTAL		\$ 7,765,837.82	100.00%

SANTIAGO IXCUINTLA

CONCEPTO	JUL-SEP	IMPORTE	%
<u>IMPUESTOS MUNICIPALES COORDINADOS</u>			
Impuesto Sobre Adquisición de Bienes Inmuebles		\$ 133,029.40	0.53%
<u>PARTICIPACIONES FEDERALES</u>			
Fondo General de Participaciones	\$ 9,407,813.89	15,082,343.62	59.51%
Fondo de Fomento Municipal	5,528,542.38		
Participación en Impuesto Especial Sobre Producción y Servicios	14,342.45		
Participación en Impuesto Sobre Tenencia o Uso de Vehículos	53,250.91		
Participación en Impuesto Sobre Automóviles Nuevos	78,393.99		
<u>FONDO DE APOYO MUNICIPAL</u>			
		126,968.73	0.50%
<u>APORTACIONES PARA ENTIDADES Y MUNICIPIOS (RAMO 33)</u>			
Fondo de Aportaciones para la Infraestructura Social Municipal	\$ 4,345,338.00	10,000,230.69	39.46%
Fondo de Aportaciones para el Fortalecimiento de los Municipios	5,654,892.69		
TOTAL		\$ 25,342,572.44	100.00%



**PODER EJECUTIVO
NAYARIT**

TECUALA

CONCEPTO	JUL-SEP	IMPORTE	%
<u>IMPUESTOS MUNICIPALES COORDINADOS</u>			
Impuesto Predial	\$ 133,211.46	\$ 137,045.75	1.11%
Impuesto Sobre Adquisición de Bienes Inmuebles	3,834.29		
<u>PARTICIPACIONES FEDERALES</u>			
Fondo General de Participaciones	\$ 3,948,123.34	6,362,233.52	51.60%
Fondo de Fomento Municipal	2,320,131.70		
Participación en Impuesto Especial Sobre Producción y Servicios	34,421.91		
Participación en Impuesto Sobre Tenencia o Uso de Vehículos	26,657.41		
Participación en Impuesto Sobre Automóviles Nuevos	32,899.16		
<u>FONDO DE APOYO MUNICIPAL</u>			
		126,968.73	1.03%
<u>APORTACIONES PARA ENTIDADES Y MUNICIPIOS (RAMO 33)</u>			
Fondo de Aportaciones para la Infraestructura Social Municipal	\$ 3,189,996.30	5,704,717.47	46.26%
Fondo de Aportaciones para el Fortalecimiento de los Municipios	2,514,721.17		
TOTAL		\$ 12,330,965.47	100.00%

TUXPAN

CONCEPTO	JUL-SEP	IMPORTE	%
<u>IMPUESTOS MUNICIPALES COORDINADOS</u>			
Impuesto Predial	\$ 47,714.70	\$ 61,712.43	0.61%
Impuesto Sobre Adquisición de Bienes Inmuebles	13,997.73		
<u>PARTICIPACIONES FEDERALES</u>			
Fondo General de Participaciones	\$ 4,275,253.55	6,883,028.85	68.23%
Fondo de Fomento Municipal	2,512,371.17		
Participación en Impuesto Especial Sobre Producción y Servicios	31,806.51		
Participación en Impuesto Sobre Tenencia o Uso de Vehículos	27,972.53		
Participación en Impuesto Sobre Automóviles Nuevos	35,625.09		
<u>FONDO DE APOYO MUNICIPAL</u>			
		126,968.73	1.26%
<u>APORTACIONES PARA ENTIDADES Y MUNICIPIOS (RAMO 33)</u>			
Fondo de Aportaciones para la Infraestructura Social Municipal	\$ 1,158,042.60	3,015,758.10	29.90%
Fondo de Aportaciones para el Fortalecimiento de los Municipios	1,857,715.50		
TOTAL		\$ 10,087,468.11	100.00%



**PODER EJECUTIVO
NAYARIT**

XALISCO

CONCEPTO	JUL-SEP	IMPORTE	%
<u>PARTICIPACIONES FEDERALES</u>			
Fondo General de Participaciones	\$ 3,496,909.25		
Fondo de Fomento Municipal	2,054,973.80		
Participación en Impuesto Especial Sobre Producción y Servicios	38,808.99		
Participación en Impuesto Sobre Tenencia o Uso de Vehículos	61,558.34		
Participación en Impuesto Sobre Automóviles Nuevos	29,139.26	5,681,389.64	60.72%
<u>FONDO DE APOYO MUNICIPAL</u>		126,968.76	1.36%
<u>APORTACIONES PARA ENTIDADES Y MUNICIPIOS (RAMO 33)</u>			
Fondo de Aportaciones para la Infraestructura Social Municipal	\$ 1,305,649.50		
Fondo de Aportaciones para el Fortalecimiento de los Municipios	2,242,452.30	3,548,101.80	37.92%
TOTAL		\$ 9,356,460.20	100.00%

SAN PEDRO LAGUNILLAS

CONCEPTO	JUL-SEP	IMPORTE	%
<u>IMPUESTOS MUNICIPALES COORDINADOS</u>			
Impuesto Predial	\$ 45,353.08		
Impuesto Sobre Adquisición de Bienes Inmuebles	4,888.72	\$ 50,241.80	1.00%
<u>PARTICIPACIONES FEDERALES</u>			
Fondo General de Participaciones	\$ 2,402,715.07		
Fondo de Fomento Municipal	1,411,965.87		
Participación en Impuesto Especial Sobre Producción y Servicios	56,526.15		
Participación en Impuesto Sobre Tenencia o Uso de Vehículos	2,412.43		
Participación en Impuesto Sobre Automóviles Nuevos	20,021.49	3,893,641.01	77.19%
<u>FONDO DE APOYO MUNICIPAL</u>		126,968.76	2.52%
<u>APORTACIONES PARA ENTIDADES Y MUNICIPIOS (RAMO 33)</u>			
Fondo de Aportaciones para la Infraestructura Social Municipal	\$ 511,467.90		
Fondo de Aportaciones para el Fortalecimiento de los Municipios	461,600.82	973,068.72	19.29%
TOTAL		\$ 5,043,920.29	100.00%



**PODER EJECUTIVO
NAYARIT**

LA YESCA

CONCEPTO	JUL-SEP	IMPORTE	%
<u>IMPUESTOS MUNICIPALES COORDINADOS</u>			
Impuesto Predial	\$ 21,029.28	\$ 28,993.06	0.46%
Impuesto Sobre Adquisición de Bienes Inmuebles	7,963.78		
<u>PARTICIPACIONES FEDERALES</u>			
Fondo General de Participaciones	\$ 1,804,856.39	2,955,783.33	46.77%
Fondo de Fomento Municipal	1,060,631.63		
Participación en Impuesto Especial Sobre Producción y Servicios	75,255.69		
Participación en Impuesto Sobre Automóviles Nuevos	15,039.62		
<u>FONDO DE APOYO MUNICIPAL</u>			
		126,968.76	2.01%
<u>APORTACIONES PARA ENTIDADES Y MUNICIPIOS (RAMO 33)</u>			
Fondo de Aportaciones para la Infraestructura Social Municipal	\$ 2,437,044.90	3,207,471.12	50.76%
Fondo de Aportaciones para el Fortalecimiento de los Municipios	770,426.22		
TOTAL		\$ 6,319,216.27	100.00%

EL NAYAR

CONCEPTO	JUL-SEP	IMPORTE	%
<u>IMPUESTOS MUNICIPALES COORDINADOS</u>			
Impuesto Predial		\$ 166.45	0.00%
<u>PARTICIPACIONES FEDERALES</u>			
Fondo General de Participaciones	\$ 1,692,052.87	2,780,728.03	21.53%
Fondo de Fomento Municipal	994,342.14		
Participación en Impuesto Especial Sobre Producción y Servicios	80,233.38		
Participación en Impuesto Sobre Automóviles Nuevos	14,099.64		
<u>FONDO DE APOYO MUNICIPAL</u>			
		126,968.76	0.98%
<u>APORTACIONES PARA ENTIDADES Y MUNICIPIOS (RAMO 33)</u>			
Fondo de Aportaciones para la Infraestructura Social Municipal	\$ 8,423,370.30	10,010,007.72	77.49%
Fondo de Aportaciones para el Fortalecimiento de los Municipios	1,586,637.42		
TOTAL		\$ 12,917,870.96	100.00%



**PODER EJECUTIVO
NAYARIT**

HUAJICORI

CONCEPTO	JUL-SEP	IMPORTE	%
<u>IMPUESTOS MUNICIPALES COORDINADOS</u>			
Impuesto Predial		\$ 1,508.76	0.03%
<u>PARTICIPACIONES FEDERALES</u>			
Fondo General de Participaciones	\$ 1,725,893.91		
Fondo de Fomento Municipal	1,014,229.00		
Participación en Impuesto Especial Sobre Producción y Servicios	78,714.75		
Participación en Impuesto Sobre Automóviles Nuevos	14,381.64	2,833,219.30	49.97%
<u>FONDO DE APOYO MUNICIPAL</u>		126,968.76	2.24%
<u>APORTACIONES PARA ENTIDADES Y MUNICIPIOS (RAMO 33)</u>			
Fondo de Aportaciones para la Infraestructura Social Municipal	\$ 2,095,422.60		
Fondo de Aportaciones para el Fortalecimiento de los Municipios	612,887.76	2,708,310.36	47.76%
TOTAL		\$ 5,670,007.18	100.00%

BAHÍA DE BANDERAS

CONCEPTO	JUL-SEP	IMPORTE	%
<u>PARTICIPACIONES FEDERALES</u>			
Fondo General de Participaciones	\$ 3,169,779.02		
Fondo de Fomento Municipal	1,862,734.30		
Participación en Impuesto Especial Sobre Producción y Servicios	42,858.62		
Participación en Impuesto Sobre Tenencia o Uso de Vehículos	247,216.47		
Participación en Impuesto Sobre Automóviles Nuevos	26,413.32	\$ 5,349,001.73	46.03%
<u>FONDO DE APOYO MUNICIPAL</u>		126,968.76	1.09%
<u>APORTACIONES PARA ENTIDADES Y MUNICIPIOS (RAMO 33)</u>			
Fondo de Aportaciones para la Infraestructura Social Municipal	\$ 2,583,245.40		
Fondo de Aportaciones para el Fortalecimiento de los Municipios	3,560,869.44	6,144,114.84	52.88%
TOTAL		\$ 11,620,085.33	100.00%



**PODER EJECUTIVO
NAYARIT**

**GOBIERNO DEL ESTADO DE NAYARIT
BALANCE GENERAL AL 30 DE SEPTIEMBRE DE 2004**

ACTIVO		PASIVO Y PATRIMONIO	
DISPONIBLE			
FONDOS FIJOS	\$ 1,188,255.05	IMPUESTOS POR PAGAR	\$ 21,426,256.54
BANCOS	139,083,152.81	PROVEEDORES	4,518,711.68
INVERSIONES Y VALORES	<u>490,690,528.48</u>	ACREEDORES DIVERSOS	118,960,826.82
	\$ 630,961,936.34	RETENCIONES POR PAGAR	<u>732,872.06</u>
			\$ 145,638,667.10
CUENTAS POR COBRAR			
PRESTAMOS EMPLEADOS	\$ 536,616.58	A MEDIANO PLAZO	
DEUDORES DIVERSOS	226,704,021.94	FIANZAS Y DEPOSITOS	8,987,815.89
PRESTAMOS AYUNTAMIENTOS	11,255,147.49		
DOCUMENTOS POR COBRAR	462,463.19	A LARGO PLAZO	
PRESTAMOS A PERSONAL	21,376,798.28	CREDITOS BANCARIOS	<u>80,218,865.33</u>
CREDITO AL SALARIO	6,288,292.27		
ANTICIPOS A PROVEEDORES	3,334,504.69	SUMA PASIVO	\$ 234,845,348.32
ANTICIPOS PARA OBRAS	<u>31,106,061.77</u>		
	301,063,906.21		
BIENES INMUEBLES			
BIENES INMUEBLES	41,541,430.37	PATRIMONIO	
MUEBLES Y ENSERES	\$ 24,587,982.24	PATRIMONIO	\$ 96,445,565.27
MAQUINARIA, MOBILIARIO Y EQ. DE TRANSPORTE	31,587,441.16	INCREMENTO A LA HACIENDA PUB. AÑO INM. ANT.	(135,586,873.30)
INVERSIÓN BODEGAS NAYARABASTOS	1,425,300.00	INCREMENTO A LA HACIENDA PUB. AÑOS ANT.	485,200,148.88
INVERSIÓN CARRETERA	<u>65,444,300.00</u>	INCREMENTO AL PATRIMONIO AÑO FISCAL	404,456,081.80
	164,586,453.77	PROVISION PARA CUENTAS INCOBRABLES	<u>14,461,899.39</u>
			864,976,822.04
OTROS ACTIVOS			
APORTACION A FIDEICOMISOS Y FONDOS			
	2,990,000.00		
DIFERIDO			
DEPOSITOS EN GARANTIA	\$ 35,262.00		
GASTOS ANTICIPADOS	<u>184,612.04</u>		
	219,874.04		
TOTAL ACTIVO		TOTAL PASIVO MAS PATRIMONIO	
	<u>\$ 1,099,822,170.36</u>		<u>\$ 1,099,822,170.36</u>

CUENTAS DE ORDEN

CUENTAS DE ORDEN	
DEUDA INDIRECTA	\$ 148,787,459.93
DEUDA INDIRECTA SIN AVAL	35,284,134.47
RECURSOS EN GARANTIA	80,218,865.33
TOTAL	<u>\$ 264,290,459.73</u>



**PODER EJECUTIVO
NAYARIT**

**GOBIERNO DEL ESTADO DE NAYARIT
ESTADO DE INGRESOS Y EGRESOS**

POR EL PERIODO COMPRENDIDO DEL 1 DE JULIO AL 30 DE SEPTIEMBRE DEL AÑO 2004
(Hoja 1 de 5)

INGRESOS

INGRESOS PROPIOS

IMPUESTOS

IMPUESTO SOBRE REMUN. AL TRAB. PERS. INDEP.	\$	465,472.41	
IMPUESTO SOBRE NÓMINAS		14,613,079.16	
IMPUESTO AL HOSPEDAJE		7,240,185.90	
IMPUESTO SOBRE DIVERSIONES Y ESPECT. PÚB.		79,842.70	
IMPUESTO S/JUEGOS Y APUESTAS PERMITIDAS		156,409.92	
IMPUESTO SOBRE ADQ. DE BIENES MUEBLES		3,007,246.56	
IMPUESTO ESTATAL SOBRE TENENCIA		1,713,948.91	
IMPUESTO ADICIONAL PARA FOMENTO A LA EDUCACIÓN		6,372,283.87	
IMPUESTO ADICIONAL PARA ASISTENCIA SOCIAL		3,823,347.70	
IMPUESTO PARA LA UNIVERSIDAD AUTÓNOMA DE NAY.		5,084,636.21	\$ 42,556,453.34

DERECHOS

DERECHOS POR SERV. REGISTRALES	\$	4,651,405.92	
DERECHOS POR SERV. PREST. EN MAT. PROFES.		617,843.44	
DERECHOS REGISTRO CIVIL		396,617.20	
DERECHOS DE TRÁNSITO Y TRANSPORTE		12,759,711.43	
DERECHOS POR SERV. CATASTRALES		421,186.22	
DERECHOS PRESTADOS POR LA S.E.P.		504,116.20	
DERECHOS EXP. POR PERMISOS DE ALCOHOLES		1,178,696.71	
OTROS DERECHOS		977.46	
DIVERSOS		246,435.21	20,776,989.79

PRODUCTOS

VENTA Y EXPLOTACION DE BIENES MUEBLES E INM.	\$	12,242,017.98	
PERIODICO OFICIAL		86,092.84	
OTROS PRODUCTOS		881,100.13	
INTERESES POR INVERSIONES		3,247,229.56	16,456,440.51

APROVECHAMIENTOS

RECARGOS	\$	536,987.09	
CENTRO DE DESARROLLO INFANTIL		19,650.00	
MULTAS		819,566.48	
APORTACIONES DIVERSAS		76,374.32	
GASTOS DE EJECUCION		1,081,032.15	
INDEMNIZACION POR CHEQUES DEVUELTOS		7,015.74	2,540,625.78

IMPUESTOS MUNICIPALES COORDINADOS

IMPUESTO PREDIAL URBANO	\$	1,112,819.36	
IMPUESTO PREDIAL RÚSTICO		83,697.75	
IMPUESTO PREDIAL EJIDAL		293.94	
IMPUESTO SOBRE ADQ. DE BIENES INMUEBLES		514,688.46	
REINTEGRO POR ADMÓN. DE IMPUESTO PREDIAL		1,518.17	1,713,017.68

OTROS CONCEPTOS

REINTEGRO DE REC. NO UTILIZADOS EJERCICIO ANT.	\$	85,660.24	
OTROS INGRESOS POR CONCEPTOS DIVERSOS		76,371,088.80	
DAÑOS A BIENES DEL ESTADO		107,348.67	76,564,097.71

TOTAL INGRESOS PROPIOS

\$ 160,607,624.81

INGRESOS PROVENIENTES DE LA FEDERACIÓN

PARTICIPACIÓN EN IMPUESTOS FEDERALES

FONDO GENERAL DE PARTICIPACIONES	\$	425,347,765.25	
IMPTO. FED. SOBRE TENENCIA O USO DE VEHICULOS		12,938,192.72	
IMPTO. ESPECIAL SOBRE PRODUCCIÓN Y SERVICIOS		7,165,865.00	
IMPTO. SOBRE AUTOMÓVILES NUEVOS		12,665,400.20	



**PODER EJECUTIVO
NAYARIT**

**GOBIERNO DEL ESTADO DE NAYARIT
ESTADO DE INGRESOS Y EGRESOS**

POR EL PERIODO COMPRENDIDO DEL 1 DE JULIO AL 30 DE SEPTIEMBRE DEL AÑO 2004
(Hoja 2 de 5)

INCENTIVOS POR COORDINACIÓN FISCAL	16,788,427.55	
ZOFEMAT	509,488.57	
FONDO DE FOMENTO MUNICIPAL	57,685,457.00	\$ 533,100,596.29
OTRAS PARTICIPACIONES FEDERALES		
INCENTIVOS ECON. RÉGIMEN INTERMEDIO	(\$ 657,838.00)	
INCENTIVOS ECON. RÉGIMEN DE PEQ. CONTRIBUYENTES	(9,519,723.00)	
INCENTIVOS ISAN	(186,020.80)	
INCENTIVOS ISR ENAJENACION DE INMUEBLES	(4,785,007.00)	(15,148,588.80)
RAMO 39.- APOYOS PARA EL FORT. DE ENTIDADES FEDERATIVA		62,093,872.62
RAMO 33.- APORT. FED. PARA ENTIDADES FEDERATIVAS Y MPIO:		
FONDO DE APORT. PARA LA EDUC. BÁSICA Y NORMAL	\$ 284,390,300.61	
FONDO DE APORT. PARA LOS SERVICIOS DE SALUD	116,179,811.38	
FONDO DE INFRAESTRUCTURA SOCIAL ESTATAL	7,269,097.81	
FONDO DE INFRAESTRUCTURA SOCIAL MUNICIPAL	52,673,020.99	
FONDO DE APORT. PARA EL FORTALECIM. DE LOS MUNICIPI	54,790,884.44	
FONDO DE APORTACIONES MÚLTIPLES	47,736,206.09	
FONDO DE APORT. PARA EDUC. TECNOLÓGICA Y DE ADULTC	6,718,958.70	
FONDO DE APORT. PARA SEGURIDAD PÚBLICA	32,450,761.16	602,209,041.18
TRANSFERENCIAS		
UNIVERSIDAD AUTÓNOMA DE NAYARIT	\$ 110,730,553.73	
SOCORRO DE LEY	728,757.74	111,459,311.47
CONVENIOS FEDERALES		
FONDO DE APOYO A LA MICRO, PEQUEÑA Y MED. EMPRESA	\$ 25.42	
CONVENIO C.N.A. RURAL	491,840.80	
CONVENIO A.P.A.Z.U.	17,049,654.05	
CONVENIO AGUA LIMPIA	180,006.93	
C.A.P.F.C.E. (INFRAESTRUCTURA EDUCATIVA)	98,374.58	
REASIGNACIÓN DE RECURSOS SECTOR TURISMO	2,029,658.85	
CONVENIO DE INFRAESTRUCTURA DEPORTIVA	8.46	
SEDESOL (FONDO DE DESARROLLO INSTITUCIONAL MPAL.)	2.31	
PROTECCIÓN CIVIL	0.17	
PROG. DE APOYO A LA INFRAESTR. CULTURAL DE LOS EDOS	(261.70)	
NUEVO CERESO	10.03	
PROGRAMA DE EMPLEO TEMPORAL	34.24	19,849,354.14
RECURSOS FEDERALES DIVERSOS		
FIDEICOMISO PARA INFRAESTRUCTURA EN LOS ESTADOS	\$ 21,985,509.13	
F.A.P.R.A.C.C.	33.68	21,985,542.81
TOTAL INGRESOS PROVENIENTES DE LA FEDERACIÓN		\$1,335,549,129.71
TOTAL INGRESOS		\$ 1,496,156,754.52
EGRESOS		
SERVICIOS PERSONALES		
SUELDOS ORDINARIOS	\$ 78,980,353.28	
OTROS SUELDOS Y SALARIOS	23,426,491.82	
SOBRE SUELDOS	49,746,052.58	
GRATIFICACIONES	27,612,896.05	
SEGURIDAD SOCIAL	21,577,698.29	
JUBILADOS	26,008,711.64	
TOTAL SERVICIOS PERSONALES		\$ 227,352,203.66
MATERIALES Y SUMINISTROS		
PAPELERIA Y ARTICULOS DE OFICINA	\$ 3,454,307.40	



**PODER EJECUTIVO
NAYARIT**

**GOBIERNO DEL ESTADO DE NAYARIT
ESTADO DE INGRESOS Y EGRESOS**

POR EL PERIODO COMPRENDIDO DEL 1 DE JULIO AL 30 DE SEPTIEMBRE DEL AÑO 2004
(Hoja 3 de 5)

ALIMENTOS EN GENERAL	\$	5,227,561.51	
MATERIAL DE MANTENIMIENTO		2,739,107.53	
MANTENIMIENTO DE EDIFICIOS		131,155.97	
MATERIALES DIVERSOS		2,579,330.13	
COMBUSTIBLES Y LUBRICANTES		6,651,884.11	
VESTUARIOS, PRENDAS Y BLANCOS		751,609.57	
TOTAL MATERIALES Y SUMINISTROS			\$ 21,534,956.22
SERVICIOS GENERALES			
ARRENDAMIENTOS	\$	2,738,104.47	
SERVICIOS BÁSICOS		7,665,566.89	
GASTOS DE VIAJE		5,423,491.76	
GASTOS DE SEGURO		914,823.94	
MANTENIMIENTO Y REP. DE EQUIPOS		3,483,823.27	
SERVICIOS DE DIFUSIÓN E INFORMACIÓN		14,294,190.67	
PAGO DE IMPUESTOS		983,349.01	
SERVICIOS BANCARIOS		657,879.57	
PAGO DE LICENCIAS		50,189.70	
PAGO DE HONORARIOS		1,234,043.51	
TOTAL SERVICIOS GENERALES			37,445,462.79
AYUDAS SUBSIDIOS Y TRANSFERENCIAS			
SUBSIDIOS A ORGANISMOS Y ENTIDADES	\$	85,473,309.85	
APOYO A LOS SECTORES SOCIAL Y PRIVADO		11,123,484.32	
TRANSFERENCIAS ESTATALES		60,462,021.04	
TRANSFERENCIAS FEDERALES		938,564,756.21	
OTROS APOYOS ECONOMICOS		716,044.19	
TOTAL AYUDAS SUBSIDIOS Y TRANSFERENCIAS			1,096,339,615.61
BIENES MUEBLES E INMUEBLES			
BIENES Y EQUIPO DIVERSO	\$	393,306.60	
EQUIPO Y MOBILIARIO DE OFICINA		802,622.17	
EQUIPO DE TRANSPORTE		302,900.00	
BIENES INMUEBLES		4,448,207.01	
TOTAL BIENES MUEBLES E INMUEBLES			5,947,035.78
OBRA PÚBLICA			
VÍAS DE COMUNICACIÓN	\$	1,870,393.83	
OBRAS PÚBLICAS Y SANITARIAS		540,144.05	
OBRAS URBANÍSTICAS		3,452,035.58	
OBRA PÚBLICA DIRECTA		7,430,316.70	
OBRAS DE INFRAEST. DE ALCANCE ESTATAL		935,887.92	
APOYO AL CAMPO		19,934,984.60	
INFRAESTRUCTURA HOSPITALARIA		523,743.99	
TOTAL OBRA PÚBLICA			34,687,506.67
PROGRAMAS Y CONVENIOS			
CONVENIOS			
SISTEMA DE CUENTAS EST.DE INF.	\$	16,566.67	
CONV. DE DESARROLLO SOCIAL		12,373,325.50	
PROGRAMA DE MEJORA REGULATORIA		101,597.40	
CONVENIO INDETEC S.H.C.P.		114,092.25	
PROG. FEDERALES CIMO Y CRECE		162,095.00	



**PODER EJECUTIVO
NAYARIT**

**GOBIERNO DEL ESTADO DE NAYARIT
ESTADO DE INGRESOS Y EGRESOS**

POR EL PERIODO COMPRENDIDO DEL 1 DE JULIO AL 30 DE SEPTIEMBRE DEL AÑO 2004
(Hoja 4 de 5)

INEGI(ANUARIO ESTADISTICO)	74,584.00	
FONDEN	5,427,200.00	
CONVENIO ESCUELAS DE CALIDAD	3,000,000.00	\$ 21,269,460.82
PROGRAMAS		
ALIANZA PARA EL CAMPO	\$ 14,303,915.20	
PROG. DE CAPACITACION Y CULTURA TURÍSTICA	261,309.16	
PROGRAMA NAYARIT HOSPITALARIO	111,418.86	
PROG. VERIFICACIÓN SERV. TURIST.	30,175.48	
PROGRAMA PROYECTO ESP. CULT.	250,000.00	
PROG. DE COBERTURA Y CASAS(PAC)	427,142.64	
PROGRAMA DE ASISTENCIA SOCIAL	1,500,000.00	
PROGRAMA DE PESCA Y ACUACULT.	2,799,190.44	
PROGRAMA DE FOMENTO GANADERO	258,808.40	
PROGRAMA DE SEGURIDAD PÚBLICA	5,790,000.00	
PROGRAMA DIRECTO AL CAMPO	5,957,480.22	
PROG. FOMENTO HORTOFRUTICULTURA	2,428,997.68	
PROGRAMA NAYARIT PRODUCE	150,204.46	
INFRAESTRUCTURA DE APOYO	122,440.50	
PROGRAMA FEDERALIZACIÓN	441,515.29	
PROG. DE PROMOCIÓN INSTITUCIONAL	149,821.00	
PRONABES	9,000,000.00	
PROG. PRO. A LA EXPORTACIÓN	134,574.95	
PREPARATORIA INDIGENA	660,866.48	
PROG. DE ESTUDIOS Y PROYECTOS	432,251.93	
CONSUL. MICRO, PEQ. Y MED. EMP.	35,000.00	
PROG. DE TRANSF. DE TECNOLOGIA	234,802.73	
PROG. DE FIDEICOMISO PESQUERO	2,000,000.00	
PROG. DE PROMOCIÓN ECONOMICA	314,464.91	
PROG. EQUIP. BASICO P/AUTOEMPLO	75,610.78	
CORREDOR TUR. NVO. VALLARTA-COMP	364,161.53	
FOM. A LA ORG. DE PRODUCTORES	198,731.28	
PROGRAMA AMBIENTAL	768,019.90	
PROG. Y CONVENIOS EMERGENTES	508,750.00	
SIST. DE CAPACIT. A TRABAJADORES	399,135.03	50,108,788.85
APORT. FED. PARA PROGRAMAS Y CONVENIOS		7,177,280.61
APOYOS PARA EL FORTALECIMIENTO DE ENTIDADES FED.		23,707,778.97
TOTAL PROGRAMAS Y CONVENIOS		\$ 102,263,309.25
TRANSFERENCIAS A MUNICIPIOS		
FONDO GENERAL DE PARTICIPACIONES	\$ 112,803,523.88	
FONDO DE FOMENTO MUNICIPAL	66,289,477.00	
PARTICIPACIÓN A MUNICIPIOS EN I.E.P.S.	843,673.80	
PARTICIPACIÓN A MUNICIPIOS EN TENENCIA FED.	2,362,944.50	
PARTICIPACIÓN A MUNICIPIOS EN I.S.A.N.	939,976.00	
FONDO DE APOYO MUNICIPAL	2,539,375.02	
IMPUESTO PREDIAL	952,689.46	
IMPUESTO SOBRE ADQ. DE BIENES INMUEBLES	430,712.53	
FONDO DE APORT. PARA EL FORTALEC. DE LOS MPIO.	54,786,294.00	
FONDO DE APORT. PARA LA INFRAESTR. SOC. MPAL.	52,637,070.00	
TOTAL TRANSFERENCIAS A MUNICIPIOS		294,585,736.19
DEUDA PÚBLICA	\$ 7,188,649.13	



**PODER EJECUTIVO
NAYARIT**

**GOBIERNO DEL ESTADO DE NAYARIT
ESTADO DE INGRESOS Y EGRESOS**

POR EL PERIODO COMPRENDIDO DEL 1 DE JULIO AL 30 DE SEPTIEMBRE DEL AÑO 2004
(Hoja 5 de 5)

TOTAL DEUDA PÚBLICA	<u>\$ 7,188,649.13</u>	
TOTAL EGRESOS		<u>1,827,344,475.30</u>
INCREMENTO A LA HACIENDA PÚBLICA AÑO FISCAL		<u><u>(\$331,187,720.78)</u></u>



**PODER EJECUTIVO
NAYARIT**

**GOBIERNO DEL ESTADO DE NAYARIT
ESTADO DE ORIGEN Y APLICACIÓN DE FONDOS
POR EL PERIODO COMPRENDIDO DEL 1 DE JULIO AL 30 DE SEPTIEMBRE DEL AÑO 2004**

ORIGEN		PARCIAL	TOTAL	APLICACIÓN		PARCIAL	TOTAL
INGRESOS PROPIOS			\$ 160,607,624.81	EGRESOS			\$ 286,332,622.67
IMPUESTOS		\$ 42,556,453.34		SERVICIOS PERSONALES		\$ 227,352,203.66	
DERECHOS		20,776,989.79		MATERIALES Y SUMINISTROS		21,534,956.22	
PRODUCTOS		16,456,440.51		SERVICIOS GENERALES		37,445,462.79	
APROVECHAMIENTOS		2,540,625.78					
IMPUESTOS MUNICIPALES COORDINADOS		1,713,017.68		GASTO DE INVERSION			1,239,237,467.31
OTROS CONCEPTOS		76,564,097.71		BIENES MUEBLES E INMUEBLES		\$ 5,947,035.78	
				OBRA PÚBLICA		34,687,506.67	
PARTICIPACIÓN EN IMPUESTOS FEDERALES			533,100,596.29	CONVENIOS		21,269,460.82	
FONDO GENERAL DE PARTICIPACIONES		\$ 425,347,765.25		PROGRAMAS		50,108,788.85	
IMPTO. FED. SOBRE TENENCIA O USO DE VEHICULOS		12,938,192.72		SUBSIDIOS A ORGANISMOS Y ENTIDADES		85,473,309.85	
IMPTO. ESPECIAL SOBRE PRODUCCIÓN Y SERVICIOS		7,165,865.00		APOYO A LOS SECTORES SOCIAL Y PRIVADO		11,123,484.32	
IMPTO. SOBRE AUTOMÓVILES NUEVOS		12,665,400.20		TRANSFERENCIAS ESTATALES		60,462,021.04	
INCENTIVOS POR COORDINACIÓN FISCAL		16,788,427.55		TRANSFERENCIAS FEDERALES		938,564,756.21	
ZOFEMAT		509,488.57		OTROS APOYOS ECONOMICOS		716,044.19	
FONDO DE FOMENTO MUNICIPAL		57,685,457.00		APOYOS PARA EL FORTALECIMIENTO DE ENTIDADES FED.		23,707,778.97	
				APORT. FED. PARA PROGRAMAS Y CONVENIOS		7,177,280.61	
OTRAS PARTICIPACIONES FEDERALES			(15,148,588.80)	TRANSFERENCIAS A MUNICIPIOS			294,585,736.19
INCENTIVOS ECON. RÉGIMEN INTERMEDIO		(\$ 657,838.00)		PARTICIPACIONES A MUNICIPIOS		\$ 183,239,595.18	
INCENTIVOS ECON. RÉGIMEN DE PEQ. CONTRIBUYENTES		(9,519,723.00)		FONDO DE APOYO MUNICIPAL		2,539,375.02	
INCENTIVOS ISAN		(186,020.80)		IMPUESTOS MUNICIPALES COORDINADOS		1,383,401.99	
INCENTIVOS ISR ENAJENACION DE INMUEBLES		(4,785,007.00)		RAMO 33		107,423,364.00	
RAMO 39.- APOYOS PARA EL FORT. DE ENTIDADES FEDERATIVAS			62,093,872.62	DEUDA PÚBLICA			7,188,649.13
RAMO 33.- APORT. FED. PARA ENTIDADES FEDERATIVAS Y MPIOIS.			602,209,041.18	SUMA DE APLICACIONES DE FONDOS EN EL PERIODO			\$ 1,827,344,475.30
TRANSFERENCIAS			111,459,311.47				
UNIVERSIDAD AUTÓNOMA DE NAYARIT		\$ 110,730,553.73					
SOCORRO DE LEY		728,757.74					
CONVENIOS FEDERALES			19,849,354.14				
RECURSOS FEDERALES DIVERSOS			21,985,542.81				
SUMA EL ORIGEN DE LOS FONDOS GENERADOS EN EL PERIODO			\$ 1,496,156,754.52	DISPONIBILIDAD EN EFECTIVO AL 30 DE SEPTIEMBRE DEL AÑO 2004			630,961,936.34
OTROS RECURSOS OBTENIDOS			5,594,277.44	SUMAS IGUALES			\$ 2,458,306,411.64
DISPONIBILIDAD EN EFECTIVO AL 1 DE JULIO DEL AÑO 2004			956,555,379.68				
SUMAS IGUALES			\$ 2,458,306,411.64				



**PODER EJECUTIVO
NAYARIT**

GOBIERNO DEL ESTADO DE NAYARIT
BALANZA DE COMPROBACION
DEL 01 DE JULIO AL 30 DE SEPTIEMBRE DE 2004
(Hoja 1 de 6)

CTA.	R U B R O	SALDOS AL 30/JUN/2004		MOVIMIENTOS		SALDOS	
		DEUDOR	ACREEDOR	CARGOS	ABONOS	DEUDOR	ACREEDOR
100	FONDOS FIJOS	\$ 1,180,255.05		\$ 13,000.00	\$ 5,000.00	\$ 1,188,255.05	
101	BANCOS	151,902,208.51		4,474,088,667.90	4,486,907,723.60	139,083,152.81	
102	CAJA	0.00		3,390,478,018.39	3,390,478,018.39	0.00	
103	INVERSIONES Y VALORES	803,472,916.12		825,750,363.26	1,138,532,750.90	490,690,528.48	
110	PRESTAMOS EMPLEADOS	359,416.58		276,900.00	99,700.00	536,616.58	
111	DEUDORES DIVERSOS	248,541,235.82		15,637,748.59	37,474,962.47	226,704,021.94	
112	PRESTAMOS AYUNTAMIENTOS	21,490,755.31		4,848,478.63	15,084,086.45	11,255,147.49	
113	DOCUMENTOS POR COBRAR	500,361.65		459,575.19	497,473.65	462,463.19	
114	GASTOS SUJETOS A COMPROBACION.	0.00		0.00	0.00	0.00	
115	PRESTAMOS A PERSONAL	18,242,939.61		10,868,875.00	7,735,016.33	21,376,798.28	
116	CREDITO AL SALARIO	6,310,600.73		1,237,315.54	1,259,624.00	6,288,292.27	
130	ANTICIPOS A PROVEEDORES	1,221,042.35		3,338,216.75	1,224,754.41	3,334,504.69	
131	ANTICIPOS PARA OBRAS	19,488,449.52		25,363,536.92	13,745,924.67	31,106,061.77	
150	INVENTARIOS	0.00		0.00	0.00	0.00	
151	BIENES INMUEBLES	41,541,430.37		0.00	0.00	41,541,430.37	
153	MUEBLES Y ENSERES	24,587,982.24		0.00	0.00	24,587,982.24	
155	MAQ MOB Y EQ TRANSP	31,587,441.16		0.00	0.00	31,587,441.16	
156	INVERSION BODEGAS NAYARABASTOS	1,425,300.00		0.00	0.00	1,425,300.00	
157	INVERSION CARRETERA	65,444,300.00		0.00	0.00	65,444,300.00	
158	APORT. A FIDEICOMISOS Y FONDOS	2,990,000.00		0.00	0.00	2,990,000.00	
159	DEPOSITOS EN GARANTIA	35,262.00		0.00	0.00	35,262.00	
160	GASTOS ANTICIPADOS	315,170.35		16,208.04	146,766.35	184,612.04	
200	HONORARIOS Y GTOS EJEC P/PAGAR		0.00	0.00	0.00		0.00
201	IMPUESTOS POR PAGAR		20,637,725.54	61,641,921.74	62,430,452.74		21,426,256.54
202	RETENCIONES A MUNICIPIOS		0.00	0.00	0.00		0.00
203	P R O V E E D O R E S		4,518,711.68	139,074,164.81	139,074,164.81		4,518,711.68
206	ACREEDORES DIVERSOS		119,538,987.50	49,404,930.89	48,826,770.21		118,960,826.82
207	SUELDOS POR PAGAR		0.00	0.00	0.00		0.00
208	RETENCIONES POR PAGAR		756,324.12	1,370,601.28	1,347,149.22		732,872.06
211	FIANZAS Y DEPOSITOS		8,928,395.66	813,865.50	873,285.73		8,987,815.89
220	APOYO FINANCIERO EXTRAORDINARI		0.00	0.00	0.00		0.00
221	CREDITOS BANCARIOS		88,407,185.97	8,188,320.64	0.00		80,218,865.33
300	P A T R I M O N I O		96,445,565.27	0.00	0.00		96,445,565.27
301	INCREM A HDA PUB A#O INMED ANT		-133,901,679.22	2,130,197.08	445,003.00		-135,586,873.30
302	INCREM A HDA PUB A#O ANT		485,200,148.88	0.00	0.00		485,200,148.88
303	INCREM AL PATRIM A#O FISCAL		0.00	0.00	0.00		0.00
304	PROV. PARA CUENTAS INCOBRABLES		14,461,899.39	0.00	0.00		14,461,899.39
305	DIFERENCIA EN BANCOS		0.00	0.00	0.00		0.00
400	IMPTO. S/REM.AL TRAB.PERS.IND.		864,489.04	0.00	465,472.41		1,329,961.45
401	IMPTO. SOBRE NOMINAS		29,138,791.90	0.00	14,613,079.16		43,751,871.06
402	IMPTO. AL HOSPEDAJE		12,215,836.63	0.00	7,240,185.90		19,456,022.53
403	IMPTO. S/DIVERS.Y ESPECT. PUB.		356,612.07	0.00	79,842.70		436,454.77
404	IMPTO. S/JGOS.Y APUESTAS PERM.		972,606.48	0.00	156,409.92		1,129,016.40
405	IMPTO. S/ADQ.DE BIENES MUEBLES		8,008,234.00	0.00	3,007,246.56		11,015,480.56
406	IMPTO. ESTATAL S/TENENCIA		7,732,618.24	0.00	1,713,948.91		9,446,567.15
407	IMPTO. ADIC.FOMENTO A LA EDUC.		23,543,668.68	15,200.09	6,387,483.96		29,915,952.55
408	IMPTO. ADIC. P/ASISTENCIA SOC.		14,126,579.14	9,120.06	3,832,467.76		17,949,926.84
409	IMPTO. UNIV. AUTONOMA DE NAY.		13,166,671.82	6,104.21	5,090,740.42		18,251,308.03
410	DERECHOS SERVICIOS REGISTRALES		7,911,233.99	57,308.60	4,708,714.52		12,562,639.91
411	DERECHOS SERV.PREST.MAT.PROFES		609,386.14	42.11	617,885.55		1,227,229.58
412	DERECHOS REGISTRO CIVIL		710,727.06	0.00	396,617.20		1,107,344.26
413	DERECHOS DE TRANSITO Y TRANSP.		54,623,294.42	400.05	12,760,111.48		67,383,005.85
414	DERECHOS SERVICIOS CATASTRALES		413,857.09	84.22	421,270.44		835,043.31
415	DERECHOS PREST.POR LA S.E.P.		310,288.05	21.05	504,137.25		814,404.25
416	DERECHOS EXP.PERMISO ALCOHOLES		12,862,002.39	0.00	1,178,696.71		14,040,699.10
417	OTROS DERECHOS		6,017.76	0.00	977.46		6,995.22
418	DIVERSOS		516,390.17	547.30	246,982.51		762,825.38
420	VENTA Y EXPLOT.BIENES M.E INM.		30,365,939.83	0.00	12,242,017.98		42,607,957.81



**PODER EJECUTIVO
NAYARIT**

GOBIERNO DEL ESTADO DE NAYARIT
BALANZA DE COMPROBACION
DEL 01 DE JULIO AL 30 DE SEPTIEMBRE DE 2004
(Hoja 2 de 6)

CTA.	R U B R O	SALDOS AL 30/JUN/2004		MOVIMIENTOS		SALDOS	
		DEUDOR	ACREEDOR	CARGOS	ABONOS	DEUDOR	ACREEDOR
421	PERIODICO OFICIAL		199,535.94	1,894.95		87,987.79	285,628.78
422	OTROS PRODUCTOS, DIVID. Y REGAL.		0.00	0.00		0.00	0.00
423	OTROS PRODUCTOS		1,415,023.87	31,858.00		912,958.13	2,296,124.00
424	INTERESES POR INVERSIONES		5,310,087.42	0.00		3,247,229.56	8,557,316.98
430	C E N D I		57,075.00	0.00		19,650.00	76,725.00
431	RECARGOS		855,194.95	0.00		536,987.09	1,392,182.04
432	MULTAS		1,742,943.50	11,700.00		831,266.48	2,562,509.98
433	FIANZAS Y DEPOSITOS		0.00	0.00		0.00	0.00
434	APORT. PARA CONSTRUC. DE AULAS		0.00	0.00		0.00	0.00
435	DONACIONES		0.00	0.00		0.00	0.00
436	APORTACIONES DIVERSAS		327,302.74	0.00		76,374.32	403,677.06
437	RECUP.DE APORT.PARA PROG.ESPEC		0.00	0.00		0.00	0.00
438	INDEMNIZACION POR CHEQUES DEV.		20,459.80	0.00		7,015.74	27,475.54
439	GASTOS DE EJECUCION		2,616,113.48	80.60		1,081,112.75	3,697,145.63
440	LEY DE EQUILIBRIO ECOLOGICO		0.00	0.00		0.00	0.00
441	APORTACION DE BENEFICIARIOS		0.00	0.00		0.00	0.00
442	REINTEGRO REC.NO UTILIZ.EJ.ANT		2,263,963.92	0.00		85,660.24	2,349,624.16
443	REINTEGRO D'GTOS. DE OPERACION		0.00	0.00		0.00	0.00
444	APORT. EXT. DE ENTES PUBLICOS		0.00	0.00		0.00	0.00
445	PROG.CAPAC.PERM.DE AUTORIDADES		0.00	0.00		0.00	0.00
446	PRESTAMO FRIJOLEROS		0.00	0.00		0.00	0.00
447	EMPRESTITO		0.00	0.00		0.00	0.00
448	OTROS ING. POR CONCEPTOS DIV.		33,318,008.55	0.00		76,371,088.80	109,689,097.35
449	DAÑOS A BIENES DEL ESTADO		17,392.28	0.00		107,348.67	124,740.95
500	PROG.CAPACIT.PERMA.AUTORIDADES		0.00	0.00		0.00	0.00
501	RECURSOS FEDERALES DIVERSOS		0.00	0.00		0.00	0.00
510	FONDO GRAL. DE PARTICIPACIONES		926,432,258.04	293,749,037.86		612,364,648.18	1,245,047,868.36
511	IMP FED S/TENEN O USO DE VEHIC		70,133,077.86	20,021.72		12,958,214.44	83,071,270.58
512	IMPTO. ESP. SOBRE PROD. Y SERV		11,805,020.00	0.00		5,732,692.00	17,537,712.00
513	RAMO 39 PAFEF		104,409,950.94	0.00		62,093,872.62	166,503,823.56
514	PROTECCION CIVIL		0.88	0.00		0.17	1.05
515	INCENTIVOS POR COORD. FISCAL		12,742,680.26	631,840.00		17,420,267.55	29,531,107.81
516	RAMO 33 V.- FAM		88,844,421.44	0.00		47,736,206.09	136,580,627.53
517	RAMO 33 III.- FISE (FAIS)		14,647,396.34	0.00		7,269,097.81	21,916,494.15
518	ZOFEMAT		468,490.30	0.00		509,488.57	977,978.87
519	IMPTO. S/AUTOMOVILES NUEVOS		0.00	272,934.60		12,033,560.20	11,760,625.60
520	PROG. EMERG. FRIJOL 98/99		0.00	0.00		0.00	0.00
524	APROVECHAMIENTOS FEDERALES		670.04	261.79		10.12	418.37
525	OTROS APROVECHAM.FEDERALES		0.00	0.00		0.00	0.00
526	OTROS PRODUCTOS REGULARIZACION		0.00	0.00		0.00	0.00
527	RECURSOS CONAGUA		1,166,458.42	0.00		17,721,501.78	18,887,960.20
528	APORTAC.MPALES.OBRA PUBLICA		0.00	0.00		0.00	0.00
529	INGRESOS DE EJERC. ANTERIORES		729.19	0.00		0.00	729.19
530	IMPUESTO PREDIAL URBANO		5,600,964.73	264.78		1,113,084.14	6,713,784.09
531	IMPUESTO PREDIAL RUSTICO		342,219.34	0.00		83,697.75	425,917.09
532	IMPUESTO PREDIAL EJIDAL		0.00	0.00		293.94	293.94
533	IMPTO S/ADQ BIENES INMUEBLES		1,569,179.43	0.00		514,688.46	2,083,867.89
534	REINTEGRO ADMON.IMPTO.PREDIAL		154,065.62	0.00		1,518.17	155,583.79
540	PARTICIP. A MPIO.S. EN F.G.P.		252,076,257.68	0.00		106,732,154.93	358,808,412.61
541	FONDO DE FOMENTO MUNICIPAL		129,884,933.00	0.00		57,685,457.00	187,570,390.00
542	PARTICIP. A MPIO.S. EN I.E.P.S.		2,951,255.00	0.00		1,433,173.00	4,384,428.00
543	PARTICIP. A MPIO.S. EN I.S.A.N.		2,082,063.40	0.00		904,774.60	2,986,838.00
544	RAMO 33 I.- FAEB		1,553,761,278.55	0.00		284,390,300.61	1,838,151,579.16
545	RAMO 33 II.- FASSA		232,122,072.43	0.00		116,179,811.38	348,301,883.81
546	RAMO 33 III.- FISM (FAIS)		105,323,864.66	0.00		52,673,020.99	157,996,885.65
547	RAMO 33 IV.- FORTAMUN		109,580,912.62	0.00		54,790,884.44	164,371,797.06
548	SUBSIDIO FEDERAL PARA LA U A N		176,237,504.03	0.00		110,730,553.73	286,968,057.76
549	APORTACIONES C.A.P.F.C.E.		139,790.04	0.00		98,374.58	238,164.62



**PODER EJECUTIVO
NAYARIT**

GOBIERNO DEL ESTADO DE NAYARIT
BALANZA DE COMPROBACION
DEL 01 DE JULIO AL 30 DE SEPTIEMBRE DE 2004
(Hoja 3 de 6)

CTA.	R U B R O	SALDOS AL 30/JUN/2004		MOVIMIENTOS		SALDOS	
		DEUDOR	ACREEDOR	CARGOS	ABONOS	DEUDOR	ACREEDOR
550	RAMO 33 VII.- FASP		0.00	0.00	0.00		0.00
551	RAMO 33 VI.- FAETA	28,160,890.95		13,771.19	6,732,729.89		34,879,849.65
552	REASIGN. DE REC.SECTOR TURISMO	1,007,956.32		0.00	2,029,658.85		3,037,615.17
553	FONDO DE DESARROLLO INST.MPAL.		6.57	0.00	2.31		8.88
554	PROGRAMA SOCORRO DE LEY		1,503,477.40	0.00	728,757.74		2,232,235.14
555	PROGRAMA ESTATAL DE OBRAS		0.00	0.00	0.00		0.00
556	MODERNIZAC. DEL REGISTRO CIVIL		276.17	0.00	0.00		276.17
557	CONVENIO DE INFRAEST.DEPORTIVA		3,636.41	0.00	8.46		3,644.87
558	REC.APOYO A LA COMERC.MAIZ Y A		0.00	0.00	0.00		0.00
559	PROGRAMA EMPLEO TEMPORAL		47.82	0.00	34.24		82.06
560	FID. FONDO NAC.HABIT.POPULARES		0.00	0.00	0.00		0.00
561	PROGRAMA NAC. DE REFORESTACION		0.00	0.00	0.00		0.00
562	APOYO MICRO.PEQUE#A MED.EMPRES		608.77	0.00	25.42		634.19
563	OTROS INGRESOS FEDERALES		0.00	0.00	0.00		0.00
570	I.S.R. REGIMEN INTERMEDIO		0.00	0.00	0.00		0.00
571	I.S.R. REGIMEN DE PEQ.CONTRIB.		0.00	0.00	0.00		0.00
572	I.S.R. ENAJENACION DE BIENES		0.00	0.00	0.00		0.00
573	FIES (FID. INFR. EN LOS EDOS.)		41,940.70	41,940.70	22,027,449.83		22,027,449.83
574	INCENTIVOS ECON.REG.INTERMEDIO		657,838.00	0.00	-657,838.00		0.00
575	INCENT.ECON.REG.DE PEQ.CONTRIB		9,519,723.00	0.00	-9,519,723.00		0.00
576	RAMO 33 VII.- FASP		27,813,935.94	0.00	32,450,761.16		60,264,697.10
577	FAPRACC (FONDO AT'N.POB.AFECT)		45.96	0.00	33.68		79.64
578	RECURSOS DE JOVENES POR MEXICO		0.00	0.00	0.00		0.00
579	EDUCACION PUBLICA		0.00	0.00	0.00		0.00
580	INCENTIVOS ISAN		186,020.80	0.00	-186,020.80		0.00
581	INC. ISR ENAJENACION INMUEBLES		4,785,007.00	0.00	-4,785,007.00		0.00
600	SUELDOS ORDINARIOS	157,442,892.08		79,194,592.24	214,238.96	236,423,245.36	
601	OTROS SUELDOS Y SALARIOS	34,445,406.62		23,442,747.82	16,256.00	57,871,898.44	
602	SOBRE SUELDOS	92,873,383.00		49,885,751.58	139,699.00	142,619,435.58	
603	GRATIFICACIONES	63,503,060.45		27,612,896.05	0.00	91,115,956.50	
604	SEGURIDAD SOCIAL	41,706,182.25		21,577,698.29	0.00	63,283,880.54	
605	JUBILADOS	51,147,867.21		26,015,961.44	7,249.80	77,156,378.85	
606	GRAVAMENES FISCALES		0.00	0.00	0.00		0.00
610	PAPELERIA Y ART. DE OFNA.		5,829,294.08	3,454,307.40	0.00	9,283,601.48	
611	ALIMENTOS EN GENERAL		7,583,886.71	5,227,561.51	0.00	12,811,448.22	
612	MATERIALES DE MANTENIMIENTO		4,748,944.36	2,739,107.53	0.00	7,488,051.89	
613	MANTENIMIENTO DE EDIFICIOS		275,289.72	131,155.97	0.00	406,445.69	
614	MATERIALES DIVERSOS		5,178,542.84	2,579,330.13	0.00	7,757,872.97	
615	COMBUSTIBLES Y LUBRICANTES		10,920,685.87	6,651,884.11	0.00	17,572,569.98	
616	VESTUARIOS PRENDAS Y BLANCOS		585,710.84	751,609.57	0.00	1,337,320.41	
618	ELAB.DE PLACAS Y CALCOMANIAS		34,531,060.30	0.00	0.00	34,531,060.30	
620	ARRENDAMIENTOS		5,330,301.28	2,767,079.47	28,975.00	8,068,405.75	
621	SERVICIOS BASICOS		11,685,749.64	7,915,285.50	249,718.61	19,351,316.53	
622	GASTOS DE VIAJE		10,503,560.90	5,448,991.76	25,500.00	15,927,052.66	
623	GASTOS DE SEGURO		1,128,482.78	914,823.94	0.00	2,043,306.72	
624	MANT.Y REPARACION DE EQUIPOS		5,976,422.59	3,484,628.27	805.00	9,460,245.86	
625	SERV.DE DIFUSION E INFORMACION		11,941,904.02	14,294,190.67	0.00	26,236,094.69	
626	PAGO DE IMPUESTOS		33,089.87	983,349.01	0.00	1,016,438.88	
627	SERVICIOS BANCARIOS		2,406,537.59	661,568.04	3,688.47	3,064,417.16	
628	PAGO DE LICENCIAS		4,025.00	50,189.70	0.00	54,214.70	
629	PAGOS DE HONORARIOS		947,953.52	1,234,043.51	0.00	2,181,997.03	
640	COPLADENAY		4,916,800.80	397,330.26	0.00	5,314,131.06	
641	INADES		1,620,488.29	1,266,204.79	0.00	2,886,693.08	
642	CORCAVENAY		250,000.00	0.00	0.00	250,000.00	
643	IPROVINAY		3,778,298.59	1,891,090.68	0.00	5,669,389.27	
644	TRIBUNAL DE JUST.Y PROCED.ADMV		2,934,445.90	1,366,427.54	0.00	4,300,873.44	
645	D I F		19,576,541.07	11,300,000.00	0.00	30,876,541.07	
646	C R E E		1,154,710.00	540,102.00	0.00	1,694,812.00	



**PODER EJECUTIVO
NAYARIT**

GOBIERNO DEL ESTADO DE NAYARIT
BALANZA DE COMPROBACION
DEL 01 DE JULIO AL 30 DE SEPTIEMBRE DE 2004
(Hoja 4 de 6)

CTA.	R U B R O	SALDOS AL 30/JUN/2004		MOVIMIENTOS		SALDOS	
		DEUDOR	ACREEDOR	CARGOS	ABONOS	DEUDOR	ACREEDOR
647	TEATRO DEL PUEBLO	861,373.18		288,845.49	0.00	1,150,218.67	
648	C E C A	3,151,127.10		1,437,277.67	0.00	4,588,404.77	
649	BENEFICIENCIA PUBLICA DE NAY.	499,999.92		213,333.30	0.00	713,333.22	
650	CECAMED	1,207,682.14		321,598.57	0.00	1,529,280.71	
651	CEAPA	3,954,018.00		1,745,232.00	0.00	5,699,250.00	
652	INST.DE COORD.FISCAL Y GTO.PUB	186,924.48		93,462.96	0.00	280,387.44	
653	COM. EST. DE DERECHOS HUMANOS	3,670,331.40		1,551,238.76	0.00	5,221,570.16	
654	INDEJ	23,000,000.00		11,787,124.00	0.00	34,787,124.00	
655	CONSEJO EST.DE SEGURIDAD PUB.	3,768,558.52		2,102,967.58	0.00	5,871,526.10	
656	CECAN	6,585,765.00		3,588,734.00	0.00	10,174,499.00	
657	INSTITUTO TECNOLOGICO DE TEPIC	765,468.25		0.00	0.00	765,468.25	
658	UNIVER. TECNOLOG. BAHIA DE BAND.	0.00		1,519,806.25	0.00	1,519,806.25	
660	CECYTEN	8,263,812.19		2,724,790.78	0.00	10,988,602.97	
661	CONALEP	1,088,462.86		447,597.32	0.00	1,536,060.18	
662	ICATEN	2,646,139.92		1,688,727.32	0.00	4,334,867.24	
663	TRIBUNAL ESTATAL ELECTORAL	1,814,883.33		891,675.00	0.00	2,706,558.33	
664	UNIVERSIDAD AUTONOMA DE NAY.	28,547,950.00		23,876,382.00	0.00	52,424,332.00	
665	SECRETARIA DE SALUD	17,946,368.87		6,937,780.28	0.00	24,884,149.15	
666	CONSEJO ESTATAL ELECTORAL	2,369,765.00		1,385,850.00	0.00	3,755,615.00	
667	FINANC.PUB.PARTIDOS POLITICOS	3,624,391.98		1,982,666.82	0.00	5,607,058.80	
668	UNIV. TECNOLOGICA DE NAYARIT	8,334,357.72		2,450,142.31	0.00	10,784,500.03	
669	UNIV. TECNOLOGICA DE LA COSTA	4,643,989.00		1,556,228.00	0.00	6,200,217.00	
670	APORT./AHORRADORES FRAUDEAD.	33,856.00		7,420,259.14	0.00	7,454,115.14	
671	BECAS	2,658,790.00		2,633,718.00	0.00	5,292,508.00	
672	OTROS APOYOS ECONOMICOS	5,836,963.70		716,044.19	0.00	6,553,007.89	
673	PAGO DE MARCHA	486,847.20		127,309.73	2,414.90	611,742.03	
674	APOYOS A COMUNIDADES INDIGENAS	91,558.40		498,835.36	0.00	590,393.76	
675	SUBS.DIVERSOS Y DONATIVOS	5,740,755.29		233,980.38	0.00	5,974,735.67	
676	COCYTEN	564,412.03		120,694.17	0.00	685,106.20	
677	FESTIVAL CULTURAL "AMADO NERVO	1,500,000.00		0.00	0.00	1,500,000.00	
678	CAPACITACION Y DESARROLLO	282,570.75		211,796.61	0.00	494,367.36	
679	FONDO RESPONSA PATRIMONIAL	0.00		0.00	0.00	0.00	
680	IMPUESTO AL HOSPEDAJE	9,737,930.44		7,856,063.04	0.00	17,593,993.48	
681	IMPTOS.RET.10% DE LA U.A.N.	12,146,620.75		4,530,138.64	0.00	16,676,759.39	
682	PODER LEGISLATIVO	44,100,000.00		22,050,000.00	0.00	66,150,000.00	
683	PODER JUDICIAL	51,527,633.44		26,025,819.36	0.00	77,553,452.80	
690	SOCORRO DE LEY	1,409,292.00		249,552.00	0.00	1,658,844.00	
691	RAMO 33 VI.- FAETA	23,573,274.00		11,107,107.19	0.00	34,680,381.19	
692	RAMO 33 II.- FASSA	232,032,678.29		116,137,204.55	0.00	348,169,882.84	
693	RAMO 33 I.- FAEB	1,144,377,531.81		615,765,667.31	2,014,677.69	1,758,128,521.43	
694	SUBSIDIO FED. PARA LA U.A.N.	168,895,966.11		118,352,614.00	0.00	287,248,580.11	
695	RAMO 33 III.- FISE (FAIS)	8,611,973.89		8,195,324.82	0.00	16,807,298.71	
696	RAMO 33 V.- FAM	48,742,409.94		38,326,959.03	0.00	87,069,368.97	
697	RAMO 33 VII.- FASP	27,810,006.00		32,445,005.00	0.00	60,255,011.00	
698	ZOFEMAT	791,108.04		0.00	0.00	791,108.04	
700	BIENES Y EQUIPO DIVERSO	777,919.96		393,306.60	0.00	1,171,226.56	
701	EQUIPO Y MOBILIARIO DE OFICINA	1,897,599.99		802,622.17	0.00	2,700,222.16	
702	EQUIPO DE TRANSPORTE	1,559,169.00		302,900.00	0.00	1,862,069.00	
703	BIENES INMUEBLES	2,822,406.68		4,448,207.01	0.00	7,270,613.69	
710	VIAS DE COMUNICACION	2,588,536.98		1,870,393.83	0.00	4,458,930.81	
711	OBRAS PUBLICAS Y SANITARIAS	12,290.20		540,144.05	0.00	552,434.25	
712	OBRAS URBANISTICAS	7,171,281.66		3,452,035.58	0.00	10,623,317.24	
713	OBRA PUBLICA DIRECTA	6,665,885.49		7,446,576.70	16,260.00	14,096,202.19	
714	OBRAS DE INFR.DE ALCANCE EST.	2,035,856.51		935,887.92	0.00	2,971,744.43	
715	APOYO AL CAMPO	8,835,890.00		19,934,984.60	0.00	28,770,874.60	
716	INFRAESTRUCTURA HOSPITALARIA	1,029,831.89		523,743.99	0.00	1,553,575.88	
717	INFRAESTRUCT.EDUC.MEDIA SUP.	0.00		0.00	0.00	0.00	
720	SISTEMAS DE CUENTAS EST.DE INF	0.00		16,566.67	0.00	16,566.67	



**PODER EJECUTIVO
NAYARIT**

GOBIERNO DEL ESTADO DE NAYARIT
BALANZA DE COMPROBACION
DEL 01 DE JULIO AL 30 DE SEPTIEMBRE DE 2004
(Hoja 5 de 6)

CTA.	R U B R O	SALDOS AL 30/JUN/2004		MOVIMIENTOS		SALDOS	
		DEUDOR	ACREEDOR	CARGOS	ABONOS	DEUDOR	ACREEDOR
721	CONV.DE DESARROLLO SOCIAL	804,026.00		12,380,140.50	6,815.00	13,177,351.50	
722	PROGRAMA DE MEJORA REGULATORIA	230,870.27		101,597.40	0.00	332,467.67	
723	CONVENIO INDETEC S.H.C.P.	414,428.61		114,092.25	0.00	528,520.86	
724	ESTIMULOS A INVEST.CIENTIF.Y T	0.00		0.00	0.00	0.00	
725	CONV.DE FINANC.P/EL DESARROLLO	5,990,557.00		0.00	0.00	5,990,557.00	
726	PROGR.FEDERALES CIMO Y CRECE	283,509.98		162,095.00	0.00	445,604.98	
727	INEGI(ANUARIO ESTADISTICO)	0.00		74,584.00	0.00	74,584.00	
728	FONDEN	17,875,159.34		5,427,200.00	0.00	23,302,359.34	
729	CONVENIO ESCUELAS DE CALIDAD	0.00		3,000,000.00	0.00	3,000,000.00	
730	CONVENIO PRONAP	0.00		0.00	0.00	0.00	
740	ALIANZA PARA EL CAMPO	22,249,999.98		14,303,915.20	0.00	36,553,915.18	
741	PROGRAMA MIXTO DE PROM.AL TUR.	0.00		0.00	0.00	0.00	
742	PROG.DE CAPACIT.CULT.Y TUR.	432,848.28		261,309.16	0.00	694,157.44	
743	INFRAESTRUCTURA INDUSTRIAL	0.00		0.00	0.00	0.00	
744	PROGRAMA NAYARIT HOSPITALARIO	237,186.52		111,418.86	0.00	348,605.38	
745	PROG.VERIFICACION SERV.TURIST.	64,974.14		30,175.48	0.00	95,149.62	
746	PROGRAMA PROYECTO ESP.CULT.	1,400,000.00		250,000.00	0.00	1,650,000.00	
747	PROG.D'COBERTURA Y CASAS (PAC)	471,928.40		427,142.64	0.00	899,071.04	
748	PROYECTOS PRODUCTIVOS	0.00		0.00	0.00	0.00	
749	PROGRAMA DE ASISTENCIA SOCIAL	3,000,000.00		1,500,000.00	0.00	4,500,000.00	
750	PROGRAMA DE PESCA Y ACUACULT.	1,115,325.88		2,799,190.44	0.00	3,914,516.32	
751	PROGRAMA DE FOMENTO GANADERO	90,750.00		258,808.40	0.00	349,558.40	
752	PROGRAMA DE SEGURIDAD PUBLICA.	11,580,000.00		5,790,000.00	0.00	17,370,000.00	
753	PROGRAMA DIRECTO AL CAMPO	7,750,821.95		5,969,360.22	11,880.00	13,708,302.17	
754	PROG.FOMENTO HORTOFRUTICULTURA	2,195,344.27		2,428,997.68	0.00	4,624,341.95	
755	FORT.EDUC.SUP.UNIV.(UAN).	0.00		0.00	0.00	0.00	
756	PROGRAMA NAYARIT PRODUCE	117,782.60		150,204.46	0.00	267,987.06	
757	INFRAESTRUCTURA DE APOYO	1,118,250.00		122,440.50	0.00	1,240,690.50	
758	PROGRAMA FEDERALIZACION	351,495.10		441,515.29	0.00	793,010.39	
759	PROG.D'PROMOCION INSTITUCIONAL	254,367.90		149,821.00	0.00	404,188.90	
760	PRONABES	0.00		9,000,000.00	0.00	9,000,000.00	
761	PROG.PROM.A LA EXPORTACION	14,950.00		134,574.95	0.00	149,524.95	
762	CONSEJO D'CIENCIA Y TECNOLOGIA	0.00		0.00	0.00	0.00	
763	PREPARATORIA INDIGENA	1,174,997.14		660,866.48	0.00	1,835,863.62	
764	PROG.DE ESTUDIOS Y PROYECTOS	1,171,729.11		432,251.93	0.00	1,603,981.04	
765	CONSUL.MICRO, PEQ. Y MED. EMP.	60,000.00		35,000.00	0.00	95,000.00	
766	FDO.EST.APOYO DESAS.NAT.AGROP.	0.00		0.00	0.00	0.00	
767	PROG. DE TRANSF. DE TECNOLOGIA	0.00		234,802.73	0.00	234,802.73	
768	PROG.DE FIDEICOMISO PESQUERO	0.00		2,000,000.00	0.00	2,000,000.00	
769	PROG. DE PROMOCION ECONOMICA	933,768.60		314,464.91	0.00	1,248,233.51	
770	PROG.EQUIP.BASICO P/AUTOEMPLO	0.00		75,610.78	0.00	75,610.78	
771	PROG.D'ESTUDIOS D'DES.ECONOMIC	0.00		0.00	0.00	0.00	
772	PARQUES TEMAT.ZONAS MARGINADAS	0.00		0.00	0.00	0.00	
773	CORREDOR TUR.NVO.VALLARTA-COMP	529,394.72		364,161.53	0.00	893,556.25	
774	FOM. A LA ORG. DE PRODUCTORES	402,000.00		198,731.28	0.00	600,731.28	
775	PROGRAMA AMBIENTAL	1,055,105.05		768,019.90	0.00	1,823,124.95	
776	PROG.Y CONVENIOS EMERGENTES	912,732.78		508,750.00	0.00	1,421,482.78	
777	GTIA.DE CRED.BANC.FOGARENAY	10,000,000.00		0.00	0.00	10,000,000.00	
778	SIST.DE CAPACIT.A TRABAJADORES	255,685.79		399,135.03	0.00	654,820.82	
800	PARTICIP. A MPIO.S. EN F.G.P.	246,004,888.73		116,967,361.06	4,163,837.18	358,808,412.61	
801	FONDO DE FOMENTO MUNICIPAL	121,280,913.00		66,465,260.00	0.00	175,783.00	
802	PARTICIP. A MPIO.S. EN I.E.P.S.	3,540,754.20		1,521,331.40	677,657.60	4,384,428.00	
803	PARTICIP. A MPIO.S.TENENCIA FED	13,507,713.93		2,362,944.50	0.00	15,870,658.43	
804	PARTICIP. A MPIO.S. EN I.S.A.N.	2,039,945.00		939,976.00	0.00	2,979,921.00	
805	FONDO DE APOYO MUNICIPAL	5,078,749.96		2,539,375.02	0.00	7,618,124.98	
806	IMPUESTO PREDIAL	4,088,704.10		952,689.46	0.00	5,041,393.56	
807	IMP.S/ADQ. DE BIENES INMUEBLES	1,157,843.15		430,712.53	0.00	1,588,555.68	
808	RAMO 33 III.- FISM (FAIS)	87,757,207.23		52,637,070.00	0.00	140,394,277.23	



**PODER EJECUTIVO
NAYARIT**

GOBIERNO DEL ESTADO DE NAYARIT
BALANZA DE COMPROBACION
DEL 01 DE JULIO AL 30 DE SEPTIEMBRE DE 2004
(Hoja 6 de 6)

CTA.	R U B R O	SALDOS AL 30/JUN/2004		MOVIMIENTOS		SALDOS	
		DEUDOR	ACREEDOR	CARGOS	ABONOS	DEUDOR	ACREEDOR
809	RAMO 33 IV- FORTAMUN	91,152,527.72		54,786,294.00	0.00	145,938,821.72	
850	RAMO 39.- PAFEF	136,825,419.40		23,707,778.97	0.00	160,533,198.37	
851	FIES (FID. INFR. EN LOS EDOS.)	28,248,356.45		877,128.00	0.00	29,125,484.45	
852	CONVENIOS CNA RURAL FEDERAL	0.00		827,721.28	0.00	827,721.28	
853	PROGRAMA APAZU FEDERAL	0.00		805,866.28	0.00	805,866.28	
854	CONVENIOS AGUA LIMPIA FEDERAL	10,049.80		445,609.51	0.00	455,659.31	
855	REASIGN. DE REC.SECTOR TURISMO	0.00		0.00	0.00	0.00	
856	INFR. EDUCATIVA MEDIA SUPERIOR	6,137,162.79		4,207,415.38	0.00	10,344,578.17	
857	PROG.FED.DE EMPLEO TEMPORAL	309,278.00		0.00	0.00	309,278.00	
858	PROGRAMA DE PROTECCION CIVIL	0.00		13,540.16	0.00	13,540.16	
890	DEUDA PUBLICA	17,192,433.48		7,188,649.13	0.00	24,381,082.61	
900	DEUDA INDIRECTA AVALES OTORG.	136,556,932.93		22,890,000.00	10,659,473.00	148,787,459.93	
901	AVALES OTORGADOS DEUDA INDIRECTA		136,556,932.93	10,659,473.00	22,890,000.00		148,787,459.93
902	GASTOS A COMPROBAR	5,532.75		0.00	5,532.75	0.00	
903	GASTOS A COMPROBAR		5,532.75	5,532.75	0.00		0.00
904	DEUDA INDIRECTA S/AVAL(CTA.DEU	36,459,928.43		0.00	1,175,793.96	35,284,134.47	
905	PRESTAMOS P/PAGAR A AYUNT.(ACR		36,459,928.43	1,175,793.96	0.00		35,284,134.47
906	RECURSOS EN GARANTIA	0.00		85,405,370.66	5,186,505.33	80,218,865.33	
907	GARANTIAS POR RECIBIR	0.00		5,186,505.33	85,405,370.66		80,218,865.33
	SUMAS IGUALES	\$ 5,020,772,931.30	\$ 5,020,772,931.30	\$ 11,270,287,947.24	\$ 11,270,287,947.24	\$ 6,598,570,575.21	\$ 6,598,570,575.21



**PODER EJECUTIVO
NAYARIT**

**GOBIERNO DEL ESTADO DE NAYARIT
DEUDA DIRECTA AL 30 DE SEPTIEMBRE DE 2004**

INSTITUCIÓN CREDITICIA	DESTINO	SALDO	FECHA DE VENCIMIENTO	No. INSCRIPCIÓN	
				ESTATAL	FEDERAL
Banco del Bajío	Refaccionar a la Integradora Agropecuaria Comercial de Nayarit, S.A. de C.V.	\$ 12,514,767.60	Ago-2005	1061/02	100/02
Banobras S.N.C.	Reconstrucción en materia de infraestructura y vivienda que fueron dañadas con motivo del Huracán Kenna	80,218,865.33	Feb-2008	1065/04	
	TOTAL	\$ 92,733,632.93			

DEUDA INDIRECTA SIN AVAL AL 30 DE SEPTIEMBRE DE 2004

INSTITUCIÓN CREDITICIA	DEUDOR	DESTINO	SALDO	FECHA DE VENCIMIENTO	TASA DE INTERES	No. INSCRIPCIÓN	
						ESTATAL	FEDERAL
Banobras S.N.C.	Ayto. de Tepic	Equipo recolector de Aseo Público	\$ 5,283,035.29	Sep-2008	TIIIE(1.2667)(4.0,24.0)	1062/03	90/03
Banobras S.N.C.	Ayto. de Tepic	Realización de operaciones de Factoraje Financiero al amparo del Convenio de Cadenas Productivas celebrado por el Municipio con Nacional Financiera	25,000,000.00	Ago-2005		1077/04	80/04
Banobras S.N.C.	Ayto. de Ruiz	Diversas Obras Públicas Productivas que representan el 29% del Programa de Inversión 2004	2,897,777.76	Abr-2007	TIIIE (1.200)(3.00,18.01)	1078/04	63/04
Banobras S.N.C.	Ayto. de Tecuala	Adquisición de Maquinaria	2,103,321.42		TIIIE (1.200)(3.00,18.01)	1079/04	73/04
		TOTAL	\$ 35,284,134.47				



**PODER EJECUTIVO
NAYARIT**

**GOBIERNO DEL ESTADO DE NAYARIT
DEUDA INDIRECTA
AL 30 DE SEPTIEMBRE DE 2004**

INSTITUCIÓN CREDITICIA	DEUDOR	DESTINO	SALDO	FECHA DE VENCIMIENTO	TASA DE INTERES	No. INSCRIPCIÓN	
						ESTATAL	FEDERAL
Banobras, S.N.C.	Ayto. de Tepic	Inversiones Públicas Productivas	\$ 2,268,485.07	Nov-2007	TIIE(1.0833)(2.5,7.5)	1010/98	15/98
		Equipamiento Vehicular para el Servicio de Aseo Público	1,175,915.74	May-2006	TIIE(1.0833)(2.5,7.5)	1024/99	33/99
		Inversiones Públicas Productivas	8,087,597.68	Jun-2009	TIIE(1.0833)(2.5,7.5)	1023/99	30/99
		Proyecto de Suministro de Agua Potable	1,347,632.61	Jul-2009	TIIE(1.0833)(2.5,7.5)	1026/99	51/99
		Adquisición, Construcción y Rehabilitación de diversas Obras Públicas Productivas incluidas en el Programa Anual de Inversión	12,499,999.98	Mar-2007	TIIE (1.2100)(3.15,18.90)	1066/04	26/04
		Equipamiento Vehicular para el Servicio de Seguridad Pública	4,890,000.00		TIIE (1.121)(10.91,1.82)	1085/04	154/04
		Suma:	30,269,631.08				
Banobras, S.N.C.	Ayto. de Acaponeta	Adquisición, Construcción y Rehabilitación de diversas Obras Públicas Productivas del Programa Anual de Inversión Municipal 2001	116,666.56	Ene-2005	TIIE(1.1167)(3.5,10.5)	1050/01	68/01
		Adquisición, Construcción y Rehabilitación de diversas Obras Públicas Productivas del Programa Anual de Inversión Municipal 2001	299,090.79	Ene-2005	TIIE(1.1167)(3.5,10.5)	1050/01	68/01
		Adquisición de Maquinaria (Retroexcavadora)	1,456,383.34	Jun-2009	TIIE(1.121)(1.82,10.91)	1075/04	33/04
		Suma:	1,872,140.69				
Banobras, S.N.C.	Ayto. de Amatlán de Cañas	Equipamiento Vehicular para el Servicio de la Administración	43,488.51	Nov-2004	TIIE(1.1167)(3.5,10.5)	1044/01	37/01
		Equipamiento Vehicular (Camión tipo caja y un Volteo)	622,168.77	Nov-2008	TIIE(1.1167)(3.5,10.5)	1041/01	38/01
		Suma:	665,657.28				
Banobras, S.N.C.	Ayto. de Ahuacatlán	Equipo recolector para el Aseo Público	693,829.80	Ago-2008	TIIE(1.1167)(3.5,10.5)	1045/01	47/01
Banobras, S.N.C.	Ayto. de Compostela	Adquisición, Construcción y Rehabilitación de diversas Obras Públicas Productivas del Programa Anual de Trabajo	12,000,000.00		TIIE(1.138)(2.07,12.41)	1083/04	131/04
Banobras, S.N.C.	Ayto. de Ixtlán del Río	Equipamiento de una fuente de abastecimiento, Construcción de línea de conducción y Caseta de control y cloración	1,290,428.55	Mar-2017	TIIE (1.1167)(3.5,10.5)	1058/02	07/02
		Proyecto de Construcción y Equipamiento de la Planta de Tratamiento de aguas residuales	3,332,302.02		TIIE (1.138)(2.07,12.41)	1080/04	110/04
		Suma:	4,622,730.57				
Banobras, S.N.C.	Ayto. de Jalá	Equipamiento Vehicular	281,872.00	May-2007	TIIE(1.0833)(2.5,7.5)	1028/00	34/00
		Adquisición de Maquinaria (Retroexcavadora)	246,284.24	Ago-2006	TIIE(1.1167)(3.5,10.5)	1036/01	18/01
		Equipamiento Vehicular (Camión tipo cisterna)	242,666.78	Nov-2006	TIIE(1.1167)(3.5,10.5)	1043/01	39/01
		Adquisición de Maquinaria (Motoconformadora)	944,447.33	Abr-2007	TIIE(1.1167)(3.5,10.5)	1055/02	12/02
		Diversas Obras Públicas Productivas	1,000,000.00		TIIE(1.121)(1.82,10.91)	1071/04	34/04
		Suma:	2,715,270.35				
Banobras, S.N.C.	Ayto. de Rosamorada	Remodelación de la Presidencia Municipal	1,172,340.17	Jul-2008	TIIE(1.1167)(3.5,10.5)	1037/01	17/01
		Adquisición de equipos nuevos para Construcción y Prestación de Servicios Públicos	2,799,787.51	Jun-2009	TIIE(1.121)(1.82,10.91)	1067/04	24/04
		Suma:	3,972,127.68				
Banobras, S.N.C.	Ayto. de Ruiz	Equipo de recolección y tratamiento de residuos sólidos	5,579,158.96		TIIE (1.138)(2.07,12.41)	1074/04	25/04
Banobras, S.N.C.	Ayto. de San Blas	Equipamiento Vehicular para el Servicio de Aseo Público	580,468.18	Jun-2007	TIIE(1.0833)(2.5,7.5)	1031/00	37/00
		Adquisición de Maquinaria	506,145.45	Jun-2005	TIIE(1.12)(3.5,10.5)	1032/00	35/00
		Construcción de la Presidencia Municipal	1,436,275.46	Ene-2013	TIIE(1.15)(4.45,13.5)	1023/07	320/97
		Construcción del Sistema de Alcantarillado Sanitario y Saneamiento de la localidad de Santa Cruz de Miramar	714,965.18	Ene-2012	TIIE(1.1167)(3.5,10.5)	1051/01	69/01
		Adquisición, Construcción y Rehabilitación de diversas Obras Públicas Productivas consideradas en el Programa Anual.	3,230,230.21		TIIE(1.121)(1.52,10.91)	1081/04	111/04
		Suma:	6,468,084.48				
Banobras, S.N.C.	Ayto. de Santiago Ixcuintla	Cubrir el 33.3% del Proyecto denominado "Sistema de Abastecimiento de Agua Potable"	11,256,062.20	Ago-2011	TIIE(1.1167)(3.5,10.5)	1040/01	36/01
		Adquisición de un lote de terreno para la Construcción de la Universidad Tecnológica del Norte del Estado.	3,178,375.00	Ago-2012	TIIE 1.1250(3.75,11.25)	1060/02	59/02
		Equipo recolector para el Aseo Público.	2,854,265.87	Ago-2011	TIIE(1.138)(2.07,12.41)	1069/04	30/04
		Adquisición, Construcción y Rehabilitación de diversas Obras Públicas Productivas del Programa Anual de Trabajo.	14,920,100.00		TIIE(1.138)(2.07,12.41)	1082/04	132/04
		Suma:	32,208,803.07				
Banobras, S.N.C.	Ayto. de Tecuala	Remodelación del Centro Histórico de la Cabecera Municipal	1,361,267.65	May-2007	TIIE(1.0833)(2.5,7.5)	1027/00	39/00
		Proyecto de terminación del Boulevard de acceso	6,028,912.00		TIIE(1.138)(2.07,12.41)	1076/04	32/04
		Suma:	7,390,179.65				
Banobras, S.N.C.	Ayto. de Tuxpan	Inversiones Públicas Productivas	835,862.21	Nov-2007	TIIE(1.0833)(2.5)	1004/98	
		Equipo para Aseo Público (Barredora)	1,891,333.30	Ago-2009	TIIE (0.75)	1069/04	28/04
		Adquisición de Maquinaria	3,712,800.01	Jun-2009	TIIE(1.2100)(18.90,3.15)	1073/04	27/04
		Equipamiento Vehicular	693,737.77	May-2007	TIIE(1.2100)(18.90,3.15)	1072/04	29/04
		Suma:	6,933,633.29				
Banobras, S.N.C.	Ayto. de Xalisco	Equipamiento Vehicular para el Servicio de Aseo Público	329,166.80	Jul-2008	TIIE(1.1167)(3.5,10.5)	1039/01	23/01
		Adquisición de Maquinaria (Retroexcavadora)	182,063.70	Jun-2006	TIIE(1.1167)(3.5,10.5)	1038/01	22/01
		Remodelación de la Presidencia Municipal	10,500,000.00		TIIE(1.138)(2.07,12.41)	1070/04	23/04
		Suma:	11,011,230.50				
Banobras, S.N.C.	Ayto. de San Pedro Lagunillas	Equipamiento Vehicular para el Servicio de Aseo Público	440,766.67	Ago-2008	TIIE(1.1167)(3.5,10.5)	1042/01	40/01
Banobras, S.N.C.	Ayto. de El Nayar	Adquisición, Construcción y Rehabilitación de diversas Obras Públicas Productivas incluidas en el Programa Anual de Inversión	5,930,555.56	Ago-2007	TIIE(1.121)(1.82,10.91)	1084/04	153/04
Banobras, S.N.C.	Ayto. de Huajicorí	Adquisición de Maquinaria (Retroexcavadora y un Camión de volteo)	357,713.33	Jun-2006	TIIE(1.1167)(3.5,10.5)	1035/01	19/01
		Construcción del Edificio de la Presidencia Municipal	2,344,035.43	Dic-2008	TIIE(1.1167)(3.5,10.5)	1052/01	87/01
		Suma:	2,701,748.76		TIIE(1.121)(1.82,10.91)		
Banobras, S.N.C.	Ayto. de La Yesca	Adquisición, Rehabilitación y Construcción de diversas Obras Públicas Productivas	694,444.56	Jul-2005	TIIE (1.1083)(3.25,9.75)	1059/02	45/02
FONHAPO Nacional Financiera	IPROVINAY.- Asociaciones Civiles FONAY	Subtotal de Ayuntamientos	\$ 136,169,892.95				
		Programas de Vivienda y Mejoramiento de Vivienda	7,703,460.34	Sep-2005		1002/97	
		Apoyar a la Micro Pequeña y Mediana Empresa.	4,914,106.64				
		TOTAL	\$ 148,787,459.93				



**PODER EJECUTIVO
NAYARIT**

**GOBIERNO DEL ESTADO DE NAYARIT
BALANCE GENERAL CONSOLIDADO AL 30 DE SEPTIEMBRE DE 2004**

ACTIVO		PASIVO Y PATRIMONIO	
DISPONIBLE		FLOTANTE	
FONDOS FIJOS	\$ 1,971,467.20	IMPUESTOS POR PAGAR	\$ 24,669,173.88
BANCOS	300,674,247.25	PROVEEDORES	17,440,220.59
CAJA	299,549.88	ACREEDORES DIVERSOS	298,914,530.06
INVERSIONES Y VALORES	1,461,624,284.25	SUELDOS POR PAGAR	131,370.04
OTROS	157,680,611.26	RETENCIONES POR PAGAR	2,066,394.35
		OTROS	83,689,945.47
			\$ 426,911,634.39
CUENTAS POR COBRAR		A MEDIANO PLAZO	
PRESTAMOS EMPLEADOS	\$ 1,403,961.07	FIANZAS Y DEPOSITOS	\$ 8,987,815.89
DEUDORES DIVERSOS	272,974,199.98	OTROS	7,841,703.67
PRESTAMOS AYUNTAMIENTOS	11,255,147.49		16,829,519.56
DOCUMENTOS POR COBRAR	155,147,410.49	A LARGO PLAZO	
PRESTAMOS A PERSONAL	21,634,446.29	PASIVOS A LARGO PLAZO	\$ 27,655.50
CREDITO AL SALARIO	6,793,067.28	CREDITOS BANCARIOS	80,218,865.33
ANTICIPOS A PROVEEDORES	6,771,419.64		80,246,520.83
ANTICIPOS PARA OBRAS	31,344,330.41		
OTROS	383,508,199.31		
	890,832,181.96	SUMA PASIVO	\$ 523,987,674.78
OTROS ACTIVOS CIRCULANTES		PATRIMONIO	
INVENTARIOS	189,054,956.96	PATRIMONIO	\$ 1,667,953,275.11
BIENES INMUEBLES		INCREMENTO A LA HACIENDA PUB. AÑO INM. ANT.	32,288,849.04
BIENES INMUEBLES	808,578,259.79	INCREMENTO A LA HACIENDA PUB. AÑOS ANT.	545,849,093.84
MUEBLES Y ENSERES	\$ 50,696,592.74	INCREMENTO AL PATRIMONIO AÑO FISCAL	791,078,360.45
MAQUINARIA, MOBILIARIO Y EQ. DE TRANSPORTE	252,839,475.70	PROVISION PARA CUENTAS INCOBRABLES	17,386,918.39
OTROS	131,183,986.82	OTRAS CUENTAS DE PATRIMONIO	803,710,501.58
INVERSIÓN BODEGAS NAYARABASTOS	1,425,300.00		3,858,266,998.41
INVERSIÓN CARRETERA	65,444,300.00		
	1,310,167,915.05		
OTROS ACTIVOS			
APORTACION A FIDEICOMISOS Y FONDOS	2,990,000.00		
DIFERIDO			
DEPOSITOS EN GARANTIA	\$ 3,112,137.14		
GASTOS ANTICIPADOS	1,513,602.95		
OTROS	62,333,719.29		
	66,959,459.38		
TOTAL ACTIVO	\$4,382,254,673.19	TOTAL PASIVO MAS PATRIMONIO	\$4,382,254,673.19

CUENTAS DE ORDEN

CUENTAS DE ORDEN	
DEUDA INDIRECTA	\$ 148,787,459.93
OTRAS	371,408,114.90
DEUDA INDIRECTA SIN AVAL	35,284,134.47
RECURSOS EN GARANTIA	80,218,865.33
TOTAL	\$ 635,698,574.63



**PODER EJECUTIVO
NAYARIT**

**GOBIERNO DEL ESTADO DE NAYARIT
ESTADO DE INGRESOS Y EGRESOS
CONSOLIDADO**

POR EL PERIODO COMPRENDIDO DEL 1 DE JULIO AL 30 DE SEPTIEMBRE DEL AÑO 2004
(Hoja 1 de 5)

INGRESOS

INGRESOS PROPIOS

IMPUESTOS

IMPUESTO SOBRE REMUN. AL TRAB. PERS. INDEP.	\$	465,472.41	
IMPUESTO SOBRE NÓMINAS		14,613,079.16	
IMPUESTO AL HOSPEDAJE		7,240,185.90	
IMPUESTO SOBRE DIVERSIONES Y ESPECT. PÚBL.		79,842.70	
IMPUESTO S/JUEGOS Y APUESTAS PERMITIDAS		156,409.92	
IMPUESTO SOBRE ADQ. DE BIENES MUEBLES		3,007,246.56	
IMPUESTO ESTATAL SOBRE TENENCIA		1,713,948.91	
IMPUESTO ADICIONAL PARA FOMENTO A LA EDUCACIÓN		6,372,283.87	
IMPUESTO ADICIONAL PARA ASISTENCIA SOCIAL		3,823,347.70	
IMPUESTO PARA LA UNIVERSIDAD AUTÓNOMA DE NAY.		<u>5,084,636.21</u>	\$ 42,556,453.34

DERECHOS

DERECHOS POR SERV. REGISTRALES	\$	4,651,405.92	
DERECHOS POR SERV. PREST. EN MAT. PROFES.		617,843.44	
DERECHOS REGISTRO CIVIL		396,617.20	
DERECHOS DE TRÁNSITO Y TRANSPORTE		12,759,711.43	
DERECHOS POR SERV. CATASTRALES		421,186.22	
DERECHOS PRESTADOS POR LA S.E.P.		504,116.20	
DERECHOS EXP. POR PERMISOS DE ALCOHOLES		1,178,696.71	
OTROS DERECHOS		202,022.46	
DIVERSOS		<u>1,360,349.49</u>	22,091,949.07

PRODUCTOS

VENTA Y EXPLOTACION DE BIENES MUEBLES E INM.	\$	6,972,140.50	
PERIODICO OFICIAL		86,092.84	
OTROS PRODUCTOS, DIVIDENDOS Y REGALÍAS		11,876,863.22	
OTROS PRODUCTOS		2,126,114.11	
INTERESES POR INVERSIONES		<u>18,068,419.43</u>	39,129,630.10

APROVECHAMIENTOS

RECARGOS	\$	536,987.09	
CENTRO DE DESARROLLO INFANTIL		19,650.00	
MULTAS		819,566.48	
DONACIONES		87,500.00	
APORTACIONES DIVERSAS		217,861.70	
GASTOS DE EJECUCION		1,081,032.15	
INDEMNIZACION POR CHEQUES DEVUELTOS		7,015.74	
OTROS APROVECHAMIENTOS		<u>60,462,589.79</u>	63,232,202.95

IMPUESTOS MUNICIPALES COORDINADOS

IMPUESTO PREDIAL URBANO	\$	1,112,819.36	
IMPUESTO PREDIAL RÚSTICO		83,697.75	
IMPUESTO PREDIAL EJIDAL		293.94	
IMPUESTO SOBRE ADQ. DE BIENES INMUEBLES		514,688.46	
REINTEGRO POR ADMÓN. DE IMPUESTO PREDIAL		<u>1,518.17</u>	1,713,017.68

OTROS CONCEPTOS

LEY DE EQUILIBRIO ECOLÓGICO	\$	94,536.95	
REINTEGRO DE REC. NO UTILIZADOS EJERCICIO ANT.		85,660.24	
OTROS INGRESOS POR CONCEPTOS DIVERSOS		82,409,597.23	
DAÑOS A BIENES DEL ESTADO		<u>107,348.67</u>	82,697,143.09

TOTAL INGRESOS PROPIOS

\$ 251,420,396.23

INGRESOS PROVENIENTES DE LA FEDERACIÓN



**PODER EJECUTIVO
NAYARIT**

**GOBIERNO DEL ESTADO DE NAYARIT
ESTADO DE INGRESOS Y EGRESOS
CONSOLIDADO**

POR EL PERIODO COMPRENDIDO DEL 1 DE JULIO AL 30 DE SEPTIEMBRE DEL AÑO 2004
(Hoja 2 de 5)

PARTICIPACIÓN EN IMPUESTOS FEDERALES		
FONDO GENERAL DE PARTICIPACIONES	\$ 425,347,765.25	
IMPTO. FED. SOBRE TENENCIA O USO DE VEHICULOS	12,938,192.72	
IMPTO. ESPECIAL SOBRE PRODUCCIÓN Y SERVICIOS	7,165,865.00	
IMPTO. SOBRE AUTOMÓVILES NUEVOS	12,665,400.20	
INCENTIVOS POR COORDINACIÓN FISCAL	16,788,427.55	
ZOFEMAT	509,488.57	
FONDO DE FOMENTO MUNICIPAL	<u>57,685,457.00</u>	\$ 533,100,596.29
OTRAS PARTICIPACIONES FEDERALES		
INCENTIVOS ECON. RÉGIMEN INTERMEDIO	(\$ 657,838.00)	
INCENTIVOS ECON. RÉGIMEN DE PEQ. CONTRIBUYENTES	(9,519,723.00)	
INCENTIVOS ISAN	(186,020.80)	
INCENTIVOS ISR ENAJENACION DE INMUEBLES	<u>(4,785,007.00)</u>	(15,148,588.80)
RAMO 39.- APOYOS PARA EL FORT. DE ENTIDADES FEDERATIVAS		62,093,872.62
RAMO 33.- APORT. FED. PARA ENTIDADES FEDERATIVAS Y MPIOIS		
FONDO DE APORT. PARA LA EDUC. BÁSICA Y NORMAL	\$ 284,390,300.61	
FONDO DE APORT. PARA LOS SERVICIOS DE SALUD	116,179,811.38	
FONDO DE INFRAESTRUCTURA SOCIAL ESTATAL	7,269,097.81	
FONDO DE INFRAESTRUCTURA SOCIAL MUNICIPAL	52,673,020.99	
FONDO DE APORT. PARA EL FORTALECIM. DE LOS MUNICIPIO	54,790,884.44	
FONDO DE APORTACIONES MÚLTIPLES	47,736,206.09	
FONDO DE APORT. PARA EDUC. TECNOLÓGICA Y DE ADULTO	6,718,958.70	
FONDO DE APORT. PARA SEGURIDAD PÚBLICA	<u>32,450,761.16</u>	602,209,041.18
TRANSFERENCIAS		
UNIVERSIDAD AUTÓNOMA DE NAYARIT	\$ 110,730,553.73	
SOCORRO DE LEY	<u>728,757.74</u>	111,459,311.47
CONVENIOS FEDERALES		
FONDO DE APOYO A LA MICRO, PEQUEÑA Y MED. EMPRESA	\$ 25.42	
CONVENIO C.N.A. RURAL	491,840.80	
CONVENIO A.P.A.Z.U.	17,049,654.05	
CONVENIO AGUA LIMPIA	180,006.93	
C.A.P.F.C.E. (INFRAESTRUCTURA EDUCATIVA)	98,374.58	
REASIGNACIÓN DE RECURSOS SECTOR TURISMO	2,029,658.85	
CONVENIO DE INFRAESTRUCTURA DEPORTIVA	8.46	
SEDESOL (FONDO DE DESARROLLO INSTITUCIONAL MPAL.)	2.31	
PROTECCIÓN CIVIL	0.17	
PROG. DE APOYO A LA INFRAESTR. CULTURAL DE LOS EDOS	(261.70)	
NUEVO CERESO	10.03	
PROGRAMA DE EMPLEO TEMPORAL	<u>34.24</u>	19,849,354.14
RECURSOS FEDERALES DIVERSOS		
FIDEICOMISO PARA INFRAESTRUCTURA EN LOS ESTADOS	\$ 21,985,509.13	
EDUCACIÓN PÚBLICA	3,013,561.78	
F.A.P.R.A.C.C.	33.68	
OTROS	<u>11,823,672.93</u>	<u>36,822,777.52</u>
TOTAL INGRESOS PROVENIENTES DE LA FEDERACIÓN		\$1,350,386,364.42
OTROS		
SUBSIDIO ESTATAL	\$ 703,907,841.50	
OTROS INGRESOS DE ENTIDADES PARAESTATALES	89,479,132.46	
OTROS INGRESOS DE ENTIDADES PARAESTATALES	15,963,121.50	
OTROS INGRESOS DE ENTIDADES PARAESTATALES	<u>14,232,667.92</u>	
TOTAL OTROS		823,582,763.38



**PODER EJECUTIVO
NAYARIT**

**GOBIERNO DEL ESTADO DE NAYARIT
ESTADO DE INGRESOS Y EGRESOS
CONSOLIDADO**

POR EL PERIODO COMPRENDIDO DEL 1 DE JULIO AL 30 DE SEPTIEMBRE DEL AÑO 2004
(Hoja 3 de 5)

TOTAL INGRESOS		\$ 2,425,389,524.03
EGRESOS		
SERVICIOS PERSONALES		
SUELDOS ORDINARIOS	\$ 681,032,913.46	
OTROS SUELDOS Y SALARIOS	25,834,158.71	
SOBRE SUELDOS	52,672,240.10	
GRATIFICACIONES	50,157,321.80	
SEGURIDAD SOCIAL	32,545,057.09	
JUBILADOS	26,008,711.64	
GRAVÁMENES FISCALES	7,641.00	
OTROS SERVICIOS PERSONALES	54,001,291.02	
TOTAL SERVICIOS PERSONALES	922,259,334.82	
MATERIALES Y SUMINISTROS		
PAPELERIA Y ARTICULOS DE OFICINA	\$ 9,532,634.98	
ALIMENTOS EN GENERAL	19,593,090.29	
MATERIAL DE MANTENIMIENTO	3,905,354.83	
MANTENIMIENTO DE EDIFICIOS	2,570,620.18	
MATERIALES DIVERSOS	27,781,981.60	
COMBUSTIBLES Y LUBRICANTES	11,573,359.16	
VESTUARIOS, PRENDAS Y BLANCOS	2,471,269.44	
ELABORACIÓN DE PLACAS Y CALCOMANÍAS	(2,214.00)	
TOTAL MATERIALES Y SUMINISTROS		77,426,096.48
SERVICIOS GENERALES		
ARRENDAMIENTOS	\$ 7,326,859.02	
SERVICIOS BÁSICOS	22,665,697.68	
GASTOS DE VIAJE	14,261,646.37	
GASTOS DE SEGURO	1,495,314.09	
MANTENIMIENTO Y REP. DE EQUIPOS	9,859,752.29	
SERVICIOS DE DIFUSIÓN E INFORMACIÓN	18,341,816.75	
PAGO DE IMPUESTOS	23,680,774.09	
SERVICIOS BANCARIOS	3,282,549.01	
PAGO DE LICENCIAS	55,138.70	
PAGO DE HONORARIOS	6,477,499.27	
TOTAL SERVICIOS GENERALES		107,447,047.27
AYUDAS SUBSIDIOS Y TRANSFERENCIAS		
SUBSIDIOS A ORGANISMOS Y ENTIDADES	\$ 86,345,392.17	
APOYO A LOS SECTORES SOCIAL Y PRIVADO	38,561,505.57	
TRANSFERENCIAS ESTATALES	60,546,901.04	
TRANSFERENCIAS FEDERALES	938,583,906.21	
OTROS APOYOS ECONOMICOS	1,087,384.84	
TOTAL AYUDAS SUBSIDIOS Y TRANSFERENCIAS		1,125,125,089.83
BIENES MUEBLES E INMUEBLES		
BIENES Y EQUIPO DIVERSO	\$ 1,827,040.12	
EQUIPO Y MOBILIARIO DE OFICINA	5,524,885.87	
EQUIPO DE TRANSPORTE	1,826,345.11	
BIENES INMUEBLES	(340,786.95)	
OTROS BIENES	132,194.78	
TOTAL BIENES MUEBLES E INMUEBLES		8,969,678.93



**PODER EJECUTIVO
NAYARIT**

**GOBIERNO DEL ESTADO DE NAYARIT
ESTADO DE INGRESOS Y EGRESOS
CONSOLIDADO**

POR EL PERIODO COMPRENDIDO DEL 1 DE JULIO AL 30 DE SEPTIEMBRE DEL AÑO 2004
(Hoja 4 de 5)

OBRA PÚBLICA

VÍAS DE COMUNICACIÓN	\$	1,870,393.83	
OBRAS PÚBLICAS Y SANITARIAS		1,833,108.11	
OBRAS URBANÍSTICAS		3,452,035.58	
OBRA PÚBLICA DIRECTA		7,430,316.70	
OBRAS DE INFRAEST. DE ALCANCE ESTATAL		935,887.92	
APOYO AL CAMPO		19,934,984.60	
INFRAESTRUCTURA HOSPITALARIA		523,743.99	
INFRAEST. EDUCACIÓN MEDIA SUPERIOR		434,280.27	
OTRAS OBRAS		15,000.00	
TOTAL OBRA PÚBLICA	\$		36,429,751.00

PROGRAMAS Y CONVENIOS

CONVENIOS			
SISTEMA DE CUENTAS EST.DE INF.	\$	16,566.67	
CONV. DE DESARROLLO SOCIAL		12,373,325.50	
PROGRAMA DE MEJORA REGULATORIA		101,597.40	
CONVENIO INDETEC S.H.C.P.		114,092.25	
PROG. FEDERALES CIMO Y CRECE		162,095.00	
INEGI(ANUARIO ESTADISTICO)		74,584.00	
FONDEN		5,427,200.00	
CONVENIO ESCUELAS DE CALIDAD		3,000,000.00	\$ 21,269,460.82

PROGRAMAS

ALIANZA PARA EL CAMPO	\$	14,303,915.20	
PROG. DE CAPACITACION Y CULTURA TURÍSTICA		261,309.16	
PROGRAMA NAYARIT HOSPITALARIO		111,418.86	
PROG. VERIFICACIÓN SERV. TURIST.		30,175.48	
PROGRAMA PROYECTO ESP. CULT.		250,000.00	
PROG. DE COBERTURA Y CASAS(PAC)		427,142.64	
PROGRAMA DE ASISTENCIA SOCIAL		1,500,000.00	
PROGRAMA DE PESCA Y ACUACULT.		2,799,190.44	
PROGRAMA DE FOMENTO GANADERO		258,808.40	
PROGRAMA DE SEGURIDAD PÚBLICA		5,790,000.00	
PROGRAMA DIRECTO AL CAMPO		5,957,480.22	
PROG. FOMENTO HORTOFRUTICULTURA		2,428,997.68	
PROGRAMA NAYARIT PRODUCE		150,204.46	
INFRAESTRUCTURA DE APOYO		122,440.50	
PROGRAMA FEDERALIZACIÓN		441,515.29	
PROG. DE PROMOCIÓN INSTITUCIONAL		149,821.00	
PRONABES		9,000,000.00	
PROG. PRO. A LA EXPORTACIÓN		134,574.95	
PREPARATORIA INDIGENA		660,866.48	
PROG. DE ESTUDIOS Y PROYECTOS		432,251.93	
CONSUL. MICRO, PEQ. Y MED. EMP.		35,000.00	
PROG. DE TRANSF. DE TECNOLOGIA		234,802.73	
PROG. DE FIDEICOMISO PESQUERO		2,000,000.00	
PROG. DE PROMOCIÓN ECONOMICA		314,464.91	
PROG. EQUIP. BASICO P/AUTOEMPLO		75,610.78	
CORREDOR TUR. NVO. VALLARTA-COMP		364,161.53	
FOM. A LA ORG. DE PRODUCTORES		198,731.28	
PROGRAMA AMBIENTAL		768,019.90	
PROG. Y CONVENIOS EMERGENTES		508,750.00	



**PODER EJECUTIVO
NAYARIT**

**GOBIERNO DEL ESTADO DE NAYARIT
ESTADO DE INGRESOS Y EGRESOS
CONSOLIDADO**

POR EL PERIODO COMPRENDIDO DEL 1 DE JULIO AL 30 DE SEPTIEMBRE DEL AÑO 2004
(Hoja 5 de 5)

SIST. DE CAPACIT. A TRABAJADORES	<u>399,135.03</u>	\$ 50,108,788.85	
APORT. FED. PARA PROGRAMAS Y CONVENIOS		7,185,789.66	
APOYOS PARA EL FORTALECIMIENTO DE ENTIDADES FED.		<u>23,707,778.97</u>	
TOTAL PROGRAMAS Y CONVENIOS			\$ 102,271,818.30
TRANSFERENCIAS A MUNICIPIOS			
FONDO GENERAL DE PARTICIPACIONES		\$ 112,803,523.88	
FONDO DE FOMENTO MUNICIPAL		66,289,477.00	
PARTICIPACIÓN A MUNICIPIOS EN I.E.P.S.		843,673.80	
PARTICIPACIÓN A MUNICIPIOS EN TENENCIA FED.		2,362,944.50	
PARTICIPACIÓN A MUNICIPIOS EN I.S.A.N.		939,976.00	
FONDO DE APOYO MUNICIPAL		2,539,375.02	
IMPUESTO PREDIAL		952,689.46	
IMPUESTO SOBRE ADQ. DE BIENES INMUEBLES		430,712.53	
FONDO DE APORT. PARA EL FORTALEC. DE LOS MPIO.		54,786,294.00	
FONDO DE APORT. PARA LA INFRAESTR. SOC. MPAL.		<u>52,637,070.00</u>	
TOTAL TRANSFERENCIAS A MUNICIPIOS			294,585,736.19
DEUDA PÚBLICA		\$ 7,188,649.13	
TOTAL DEUDA PÚBLICA			<u>7,188,649.13</u>
TOTAL EGRESOS			2,681,703,201.95
INCREMENTO A LA HACIENDA PÚBLICA AÑO FISCAL			<u><u>(\$256,313,677.92)</u></u>



**PODER EJECUTIVO
NAYARIT**

**GOBIERNO DEL ESTADO DE NAYARIT
ESTADO DE ORIGEN Y APLICACIÓN DE FONDOS
CONSOLIDADO
POR EL PERIODO COMPRENDIDO DEL 1 DE JULIO AL 30 DE SEPTIEMBRE DEL AÑO 2004**

ORIGEN	PARCIAL	TOTAL	APLICACIÓN	PARCIAL	TOTAL
INGRESOS PROPIOS		\$ 251,420,396.23	EGRESOS		\$1,107,132,478.57
IMPUESTOS	\$ 42,556,453.34		SERVICIOS PERSONALES	\$ 922,259,334.82	
DERECHOS	22,091,949.07		MATERIALES Y SUMINISTROS	77,426,096.48	
PRODUCTOS	39,129,630.10		SERVICIOS GENERALES	<u>107,447,047.27</u>	
APROVECHAMIENTOS	63,232,202.95		GASTO DE INVERSIÓN		1,272,796,338.06
IMPUESTOS MUNICIPALES COORDINADOS	1,713,017.68		BIENES MUEBLES E INMUEBLES	\$ 8,969,678.93	
OTROS CONCEPTOS	<u>82,697,143.09</u>		OBRA PÚBLICA	36,429,751.00	
PARTICIPACIÓN EN IMPUESTOS FEDERALES		533,100,596.29	CONVENIOS	21,269,460.82	
FONDO GENERAL DE PARTICIPACIONES	\$ 425,347,765.25		PROGRAMAS	50,108,788.85	
IMPTO. FED. SOBRE TENENCIA O USO DE VEHICULOS	12,938,192.72		SUBSIDIOS A ORGANISMOS Y ENTIDADES	86,345,392.17	
IMPTO. ESPECIAL SOBRE PRODUCCIÓN Y SERVICIOS	7,165,865.00		APOYO A LOS SECTORES SOCIAL Y PRIVADO	38,561,505.57	
IMPTO. SOBRE AUTOMÓVILES NUEVOS	12,665,400.20		TRANSFERENCIAS ESTATALES	60,546,901.04	
INCENTIVOS POR COORDINACIÓN FISCAL	16,788,427.55		TRANSFERENCIAS FEDERALES	938,583,906.21	
ZOFEMAT	509,488.57		OTROS APOYOS ECONOMICOS	1,087,384.84	
FONDO DE FOMENTO MUNICIPAL	<u>57,685,457.00</u>		APOYOS PARA EL FORTALECIMIENTO DE ENTIDADES FED.	23,707,778.97	
OTRAS PARTICIPACIONES FEDERALES		(15,148,588.80)	APORT. FED. PARA PROGRAMAS Y CONVENIOS	<u>7,185,789.66</u>	
INCENTIVOS ECON. RÉGIMEN INTERMEDIO	(\$ 657,838.00)		TRANSFERENCIAS A MUNICIPIOS		294,585,736.19
INCENTIVOS ECON. RÉGIMEN DE PEQ. CONTRIBUYENTES	(9,519,723.00)		PARTICIPACIONES A MUNICIPIOS	\$ 183,239,595.18	
INCENTIVOS ISAN	(186,020.80)		FONDO DE APOYO MUNICIPAL	2,539,375.02	
INCENTIVOS ISR ENAJENACION DE INMUEBLES	<u>(4,785,007.00)</u>		IMPUESTOS MUNICIPALES COORDINADOS	1,383,401.99	
RAMO 39.- APOYOS PARA EL FORT. DE ENTIDADES FEDERATIVAS		62,093,872.62	RAMO 33	<u>107,423,364.00</u>	
RAMO 33.- APORT. FED. PARA ENTIDADES FEDERATIVAS Y MPIO.		602,209,041.18	DEUDA PÚBLICA		7,188,649.13
TRANSFERENCIAS		111,459,311.47	SUMA DE APLICACIONES DE FONDOS EN EL PERIODO	\$	<u>2,681,703,201.95</u>
UNIVERSIDAD AUTÓNOMA DE NAYARIT	\$ 110,730,553.73				
SOCORRO DE LEY	<u>728,757.74</u>				
CONVENIOS FEDERALES		19,849,354.14			
RECURSOS FEDERALES DIVERSOS		36,822,777.52			
OTROS		823,582,763.38			
SUMA EL ORIGEN DE LOS FONDOS GENERADOS EN EL PERIODO	\$	<u>2,425,389,524.03</u>	OTRAS APLICACIONES		32,266,996.88
DISPONIBILIDAD EN EFECTIVO AL 1 DE JULIO DEL AÑO 2004		2,210,830,834.64	DISPONIBILIDAD EN EFECTIVO AL 30 DE SEPTIEMBRE DEL AÑO 2004		1,922,250,159.84
SUMAS IGUALES	\$	<u><u>4,636,220,358.67</u></u>	SUMAS IGUALES	\$	<u><u>4,636,220,358.67</u></u>



**PODER EJECUTIVO
NAYARIT**

**ENTIDADES DE LA ADMINISTRACIÓN PÚBLICA PARAESTATAL
BALANCE GENERAL CONSOLIDADO AL 30 DE SEPTIEMBRE DE 2004**

ACTIVO		PASIVO Y PATRIMONIO	
DISPONIBLE		FLOTANTE	
FONDOS FIJOS	\$ 783,212.15	IMPUESTOS POR PAGAR	\$ 3,242,917.34
BANCOS	161,591,094.44	PROVEEDORES	12,921,508.91
CAJA	299,549.88	ACREEDORES DIVERSOS	179,953,703.24
INVERSIONES Y VALORES	970,933,755.77	SUELDOS POR PAGAR	131,370.04
OTROS	157,680,611.26	RETENCIONES POR PAGAR	1,333,522.29
	<u>\$ 1,291,288,223.50</u>	OTROS	83,689,945.47
			\$ 281,272,967.29
CUENTAS POR COBRAR		A MEDIANO PLAZO	
PRESTAMOS EMPLEADOS	\$ 867,344.49	OTROS	7,841,703.67
DEUDORES DIVERSOS	46,270,178.04		
DOCUMENTOS POR COBRAR	154,684,947.30	A LARGO PLAZO	
PRESTAMOS A PERSONAL	257,648.01	PASIVOS A LARGO PLAZO	27,655.50
CREDITO AL SALARIO	504,775.01		
ANTICIPOS A PROVEEDORES	3,436,914.95	SUMA PASIVO	\$ 289,142,326.46
ANTICIPOS PARA OBRAS	238,268.64		
OTROS	383,508,199.31		
	<u>589,768,275.75</u>		
OTROS ACTIVOS CIRCULANTES		PATRIMONIO	
INVENTARIOS	189,054,956.96	PATRIMONIO	\$ 1,571,507,709.84
		INCREMENTO A LA HACIENDA PUB. AÑO INM. ANT.	167,875,722.34
BIENES INMUEBLES		INCREMENTO A LA HACIENDA PUB. AÑOS ANT.	60,648,944.96
BIENES INMUEBLES	767,036,829.42	INCREMENTO AL PATRIMONIO AÑO FISCAL	386,622,278.65
MUEBLES Y ENSERES	\$ 26,108,610.50	PROVISION PARA CUENTAS INCOBRABLES	2,925,019.00
MAQUINARIA, MOBILIARIO Y EQ. DE TRANSPORTE	221,252,034.54	OTRAS CUENTAS DE PATRIMONIO	803,710,501.58
OTROS	131,183,986.82		2,993,290,176.37
	<u>1,145,581,461.28</u>		
DIFERIDO			
DEPOSITOS EN GARANTIA	\$ 3,076,875.14		
GASTOS ANTICIPADOS	1,328,990.91		
OTROS	62,333,719.29		
	<u>66,739,585.34</u>		
TOTAL ACTIVO	<u>\$ 3,282,432,502.83</u>	TOTAL PASIVO MAS PATRIMONIO	<u>\$ 3,282,432,502.83</u>

CUENTAS DE ORDEN

CUENTAS DE ORDEN	
OTRAS	\$ 371,408,114.90
TOTAL	<u>\$ 371,408,114.90</u>



**PODER EJECUTIVO
NAYARIT**

**ESTADO DE INGRESOS Y EGRESOS CONSOLIDADO DE LA
ADMINISTRACIÓN PÚBLICA PARAESTATAL**

POR EL PERIODO COMPRENDIDO DEL 1 DE JULIO AL 30 DE SEPTIEMBRE DEL AÑO 2004
(Hoja 1 de 2)

INGRESOS

INGRESOS PROPIOS

DERECHOS

OTROS DERECHOS

\$ 201,045.00

DIVERSOS

1,113,914.28 \$ 1,314,959.28

PRODUCTOS

VENTA Y EXPLOTACION DE BIENES MUEBLES E INM.

(\$ 5,269,877.48)

OTROS PRODUCTOS, DIVIDENDOS Y REGALÍAS

11,876,863.22

OTROS PRODUCTOS

1,245,013.98

INTERESES POR INVERSIONES

14,821,189.87

22,673,189.59

APROVECHAMIENTOS

DONACIONES

\$ 87,500.00

APORTACIONES DIVERSAS

141,487.38

OTROS APROVECHAMIENTOS

60,462,589.79

60,691,577.17

OTROS CONCEPTOS

LEY DE EQUILIBRIO ECOLÓGICO

\$ 94,536.95

OTROS INGRESOS POR CONCEPTOS DIVERSOS

6,038,508.43

6,133,045.38

TOTAL INGRESOS PROPIOS

\$ 90,812,771.42

INGRESOS PROVENIENTES DE LA FEDERACIÓN

RECURSOS FEDERALES DIVERSOS

EDUCACIÓN PÚBLICA

\$ 3,013,561.78

OTROS

11,823,672.93

\$ 14,837,234.71

TOTAL INGRESOS PROVENIENTES DE LA FEDERACIÓN

14,837,234.71

OTROS

SUBSIDIO ESTATAL

\$ 703,907,841.50

OTROS INGRESOS DE ENTIDADES PARAESTATALES

89,479,132.46

OTROS INGRESOS DE ENTIDADES PARAESTATALES

15,963,121.50

OTROS INGRESOS DE ENTIDADES PARAESTATALES

14,232,667.92

TOTAL OTROS

823,582,763.38

TOTAL INGRESOS

\$ 929,232,769.51

EGRESOS

SERVICIOS PERSONALES

SUELDOS ORDINARIOS

\$ 602,052,560.18

OTROS SUELDOS Y SALARIOS

2,407,666.89

SOBRE SUELDOS

2,926,187.52

GRATIFICACIONES

22,544,425.75

SEGURIDAD SOCIAL

10,967,358.80

GRAVÁMENES FISCALES

7,641.00

OTROS SERVICIOS PERSONALES

54,001,291.02

TOTAL SERVICIOS PERSONALES

\$ 694,907,131.16

MATERIALES Y SUMINISTROS

PAPELERIA Y ARTICULOS DE OFICINA

\$ 6,078,327.58

ALIMENTOS EN GENERAL

14,365,528.78

MATERIAL DE MANTENIMIENTO

1,166,247.30

MANTENIMIENTO DE EDIFICIOS

2,439,464.21

MATERIALES DIVERSOS

25,202,651.47

COMBUSTIBLES Y LUBRICANTES

4,921,475.05



**PODER EJECUTIVO
NAYARIT**

**ESTADO DE INGRESOS Y EGRESOS CONSOLIDADO DE LA
ADMINISTRACIÓN PÚBLICA PARAESTATAL**

POR EL PERIODO COMPRENDIDO DEL 1 DE JULIO AL 30 DE SEPTIEMBRE DEL AÑO 2004
(Hoja 2 de 2)

VESTUARIOS, PRENDAS Y BLANCOS	\$ 1,719,659.87	
ELABORACIÓN DE PLACAS Y CALCOMANÍAS	(2,214.00)	
TOTAL MATERIALES Y SUMINISTROS		\$ 55,891,140.26
SERVICIOS GENERALES		
ARRENDAMIENTOS	\$ 4,588,754.55	
SERVICIOS BÁSICOS	15,000,130.79	
GASTOS DE VIAJE	8,838,154.61	
GASTOS DE SEGURO	580,490.15	
MANTENIMIENTO Y REP. DE EQUIPOS	6,375,929.02	
SERVICIOS DE DIFUSIÓN E INFORMACIÓN	4,047,626.08	
PAGO DE IMPUESTOS	22,697,425.08	
SERVICIOS BANCARIOS	2,624,669.44	
PAGO DE LICENCIAS	4,949.00	
PAGO DE HONORARIOS	5,243,455.76	
TOTAL SERVICIOS GENERALES		70,001,584.48
AYUDAS SUBSIDIOS Y TRANSFERENCIAS		
SUBSIDIOS A ORGANISMOS Y ENTIDADES	\$ 872,082.32	
APOYO A LOS SECTORES SOCIAL Y PRIVADO	27,438,021.25	
TRANSFERENCIAS ESTATALES	84,880.00	
TRANSFERENCIAS FEDERALES	19,150.00	
OTROS APOYOS ECONOMICOS	371,340.65	
TOTAL AYUDAS SUBSIDIOS Y TRANSFERENCIAS		28,785,474.22
BIENES MUEBLES E INMUEBLES		
BIENES Y EQUIPO DIVERSO	\$ 1,433,733.52	
EQUIPO Y MOBILIARIO DE OFICINA	4,722,263.70	
EQUIPO DE TRANSPORTE	1,523,445.11	
BIENES INMUEBLES	(4,788,993.96)	
OTROS BIENES	132,194.78	
TOTAL BIENES MUEBLES E INMUEBLES		3,022,643.15
OBRA PÚBLICA		
OBRAS PÚBLICAS Y SANITARIAS	\$ 1,292,964.06	
INFRAEST. EDUCACIÓN MEDIA SUPERIOR	434,280.27	
OTRAS OBRAS	15,000.00	
TOTAL OBRA PÚBLICA		1,742,244.33
PROGRAMAS Y CONVENIOS		
APORT. FED. PARA PROG. Y CONVENIOS		8,509.05
TOTAL PROGRAMAS Y CONVENIOS		8,509.05
TOTAL EGRESOS		854,358,726.65
INCREMENTO A LA HACIENDA PÚBLICA AÑO FISCAL		\$74,874,042.86



**PODER EJECUTIVO
NAYARIT**

**ENTIDADES DE LA ADMINISTRACIÓN PÚBLICA PARAESTATAL
ESTADO DE ORIGEN Y APLICACIÓN DE FONDOS
CONSOLIDADO
POR EL PERIODO COMPRENDIDO DEL 1 DE JULIO AL 30 DE SEPTIEMBRE DEL AÑO 2004**

ORIGEN	PARCIAL	TOTAL	APLICACIÓN	PARCIAL	TOTAL
INGRESOS PROPIOS		\$ 90,812,771.42	EGRESOS		\$ 820,799,855.90
DERECHOS	\$ 1,314,959.28		SERVICIOS PERSONALES	\$ 694,907,131.16	
PRODUCTOS	22,673,189.59		MATERIALES Y SUMINISTROS	55,891,140.26	
APROVECHAMIENTOS	60,691,577.17		SERVICIOS GENERALES	70,001,584.48	
OTROS CONCEPTOS	6,133,045.38				
RECURSOS FEDERALES DIVERSOS		14,837,234.71	GASTO DE INVERSION		33,558,870.75
OTROS		823,582,763.38	BIENES MUEBLES E INMUEBLES	\$ 3,022,643.15	
SUMA EL ORIGEN DE LOS FONDOS GENERADOS EN EL PERIODO		\$ 929,232,769.51	OBRA PÚBLICA	1,742,244.33	
			SUBSIDIOS A ORGANISMOS Y ENTIDADES	872,082.32	
			APOYO A LOS SECTORES SOCIAL Y PRIVADO	27,438,021.25	
			TRANSFERENCIAS ESTATALES	84,880.00	
			TRANSFERENCIAS FEDERALES	19,150.00	
			OTROS APOYOS ECONOMICOS	371,340.65	
			APOYOS PARA EL FORTALECIMIENTO DE ENTIDADES FED.	0.00	
			APORT. FED. PARA PROG. Y CONVENIOS	8,509.05	
			SUMA DE APLICACIONES DE FONDOS EN EL PERIODO	\$ 854,358,726.65	
			OTRAS APLICACIONES	37,861,274.32	
DISPONIBILIDAD EN EFECTIVO AL 1 DE JULIO DEL AÑO 2004		1,254,275,454.96	DISPONIBILIDAD EN EFECTIVO AL 30 DE SEPTIEMBRE DEL AÑO 2004		1,291,288,223.50
SUMAS IGUALES		\$2,183,508,224.47	SUMAS IGUALES		\$2,183,508,224.47



PODER EJECUTIVO NAYARIT

En este período se presenta la Información Financiera Consolidada por lo que en primer lugar se adjunta un cuadro comparativo de “Subsidios Otorgados a las Entidades Paraestatales”. De igual manera se anexa una relación de información entregada por cada Organismo (Tomo 2).

Referente a la Información Financiera, estamos Consolidando el Balance General, Estado de Ingresos y Egresos y el Estado de Origen y Aplicación de Fondos de las Entidades Paraestatales.

También estamos Consolidando los Reportes Financieros del Gobierno del Estado con los Estados Consolidados de los Organismos Paraestatales.

Cabe hacer mención que en la Consolidación efectuada se deben de restar los Ingresos de la columna Subsidio Reportado por la Entidad provenientes del Estado de todas las Entidades Paraestatales, los cuales hacen un total de \$ 773,424,113.23 (setecientos setenta y tres millones cuatrocientos veinticuatro mil ciento trece pesos 23/100 m. n.) con la finalidad de no duplicar los ingresos.



**PODER EJECUTIVO
NAYARIT**

CUADRO COMPARATIVO DE SUBSIDIOS OTORGADOS DURANTE EL 3er. TRIMESTRE DEL 2004

CLAVE	DESCRIPCION		3er. TRIMESTRE 2004		
			SUBSIDIO ESTATAL	SUBSIDIO REPORTADO POR LA ENTIDAD	DIFERENCIA
001	CECAN	CONSEJO ESTATAL PARA LA CULTURA Y LAS ARTES	\$ 3,588,734.00	\$ 3,184,525.69	\$ 404,208.31
002	ICATEN	INSTITUTO DE CAPACITACION PARA EL TRABAJO DEL ESTADO DE NAYARIT	1,688,727.32	1,436,309.00	252,418.32
003	CECYTEN	COLEGIO DE ESTUDIOS CIENTIFICOS Y TECNOLÓGICOS DEL ESTADO DE NAYARIT	2,724,790.78		2,724,790.78
004	CONALEP	COLEGIO DE EDUCACION PROFESIONAL TECNICA DEL ESTADO DE NAYARIT	4,647,329.12	4,637,456.32	9,872.80
005	UTN	UNIVERSIDAD TECNOLÓGICA DE NAYARIT	6,221,064.31	8,095,987.32	(1,874,923.01)
006	FOMIX	FIDEICOMISO DEL FONDO MIXTO PARA LA CIENCIA Y LA TECNOLOGIA	0.00	0.00	0.00
007	COCYTEN	CONSEJO ESTATAL DE CIENCIA Y TECNOLOGIA DEL ESTADO DE NAYARIT	120,694.17	0.00	120,694.17
008	COPLADENAY	COMITE DE PLANEACION PARA EL DESARROLLO DEL ESTADO DE NAYARIT	397,330.26	0.00	397,330.26
009	INADES	INSTITUTO NAYARITA PARA EL DESARROLLO SUSTENTABLE	1,266,204.79	947,700.06	318,504.73
010	CORCAVENAY	COMISION PARA LA RECUPERACION DE LA CARTERA VENCIDA RURAL DEL ESTADO DE NAYARIT	0.00	0.00	0.00
011	IPROVINAY	INSTITUTO PROMOTOR DE VIVIENDA, DESARROLLO URBANO Y ECOLOGIA DE NAYARIT	1,891,090.68	1,891,090.68	0.00
012	DIF	DESARROLLO INTEGRAL DE LA FAMILIA	29,756,069.00	29,756,069.00	0.00
013		CENTRO DE REHABILITACION Y EDUCACION ESPECIAL /1			
014	TEATRO	TEATRO DEL PUEBLO	288,845.49	365,056.00	(76,210.51)
015	CECA	CONSEJO ESTATAL CONTRA LAS ADICCIONES	1,437,277.67	1,437,277.67	0.00
016	CECAMED	COMISION ESTATAL DE CONCILIACION Y ARBITRAJE MEDICO DEL ESTADO DE NAYARIT	321,598.57	366,596.47	(44,997.90)
017	INDEJ	INSTITUTO NAYARITA DEL DEPORTE Y LA JUVENTUD	11,787,124.00	11,787,124.00	0.00
018	FOSEG	FONDO DE APORTACIONES PARA LA SEGURIDAD PUBLICA	38,235,005.00	0.00	38,235,005.00
019	CEAPA	COMISION ESTATAL DE AGUA POTABLE Y ALCANTARILLADO	1,745,232.00	1,745,232.00	0.00
020	INEA	INSTITUTO NAYARITA PARA LA EDUCACION DE LOS ADULTOS	6,907,375.39	6,894,577.00	12,798.39
021	IEENN	INSTITUTO ESTATAL DE EDUCACION NORMAL EN NAYARIT	0.00		0.00
022	SSN	SERVICIOS DE SALUD DE NAYARIT	123,074,984.83	123,074,984.83	0.00
023	FIPROTUR	FIDEICOMISO DE PROMOCION TURISTICA	7,856,063.04	7,856,063.04	0.00
024	UTC	UNIVERSIDAD TECNOLÓGICA DE LA COSTA	5,299,988.00	5,299,988.00	0.00
025	SEPEN	SERVICIOS DE EDUCACION PÚBLICA EN EL ESTADO DE NAYARIT	540,707,033.93	542,623,389.68	(1,916,355.75)
026	UPN	UNIVERSIDAD PEDAGOGICA NACIONAL	2,209,640.94	2,209,640.94	0.00
027	FONAY	FONDO DE FOMENTO INDUSTRIAL DEL ESTADO DE NAYARIT	0.00	0.00	0.00
028	FIRCAES	FONDO DE INVERSION Y REINVERSION PARA LA CREACION DE EMPRESAS SOCIALES EN EL ESTADO DE NAYARIT	0.00	0.00	0.00
029		COORDINACION DE FOMENTO A LAS ARTESANIAS /1			
030		VELATORIO DIF NAYARIT /1			
031	ENSN	ESCUELA NORMAL SUPERIOR DE NAYARIT	0.00		0.00
032	PATRONATO UAN	PATRONATO ADMINISTRADOR DEL 10% DE LA UNIVERSIDAD AUTONOMA DE NAYARIT	4,530,138.64	5,506,734.96	(976,596.32)
033	FONDEN	FONDO DE DESASTRES DEL ESTADO DE NAYARIT	5,427,200.00	0.00	5,427,200.00
034	F. PENSIONES	FONDO DE PENSIONES PARA LOS TRABAJADORES AL SERVICIO DEL ESTADO	0.00	0.00	0.00
035	FIDERCO	FIDEICOMISO PARA EL DESARROLLO REGIONAL CENTRO OCCIDENTE	0.00	0.00	0.00



**PODER EJECUTIVO
NAYARIT**

CUADRO COMPARATIVO DE SUBSIDIOS OTORGADOS DURANTE EL 3er. TRIMESTRE DEL 2004

CLAVE	DESCRIPCION	3er. TRIMESTRE 2004		
		SUBSIDIO ESTATAL	SUBSIDIO REPORTADO POR LA ENTIDAD	DIFERENCIA
036	FECEEN FIDEICOMISO ESCUELAS DE CALIDAD DEL ESTADO DE NAYARIT	\$ 3,000,000.00	\$ 3,013,561.78	\$ (13,561.78)
037	FOVIMNAY FONDO DE VIVIENDA PARA EL MAGISTERIO DEL ESTADO DE NAYARIT	0.00	0.00	0.00
038	FONDO ESTATAL PARA LA CULTURA Y LAS ARTES DE NAYARIT /2			
039	FONDO ESPECIAL DE FOMENTO A LA CULTURA /2			
040	FONDO ESPECIAL PARA LA CULTURA INFANTIL /2			
041	FONDO ESPECIAL PARA EL PROGRAMA DE DESARROLLO CULTURAL MUNICIPAL /2			
042	FONDO ESPECIAL PARA EL PROGRAMA DE APOYO A LAS CULTURAS MUNICIPALES Y COMUNITARIAS /2			
043	PRONABES - NAYARIT PROGRAMA NACIONAL DE BECAS PARA ESTUDIOS SUPERIORES (PRONABES - NAYARIT)	9,000,000.00	9,000,000.00	0.00
044	FIDEPECAAL FIDEICOMISO PARA EL DESARROLLO DE LA PESCA DE ALTAMAR DEL ESTADO DE NAYARIT	0.00	0.00	0.00
045	FIDEPESCAR FIDEICOMISO PARA EL DESARROLLO DE LA PESCA RIBEREÑA Y AGUAS CONTINENTALES DEL EDO. NAYARIT	0.00	0.00	0.00
046	FOFAE FIDEICOMISO DEL FONDO DE FOMENTO AGROPECUARIO DEL ESTADO DE NAYARIT	0.00	0.00	0.00
047	FCIN FIDEICOMISO CIUDAD INDUSTRIAL NAYARITA	0.00	0.00	0.00
048	FIBBA FIDEICOMISO BAHIA DE BANDERAS	0.00	0.00	0.00
049	FOGAPET FONDO DE GARANTIA PARA LA PEQUEÑA EMPRESA TURISTICA DEL ESTADO DE NAYARIT	0.00	0.00	0.00
050	C. MAQ. Z. NTE. CENTRAL DE MAQUINARIA AGROPECUARIA DEL NORTE	0.00		0.00
051	FAEP FONDO DE FOMENTO A LAS ACTIVIDADES ECONOMICAS Y PRODUCTIVAS EN EL ESTADO DE NAYARIT	0.00	0.00	0.00
052	FIMCO FIDEICOMISO DE IMPLANTES COCLEARES	0.00	0.00	0.00
053	CMC CENTRAL DE MAQUINARIA CAMPESINA DE LA ZONA SUR DE NAYARIT	122,440.50	122,440.50	-
054	CONAYCAFE CONSEJO NAYARITA DEL CAFÉ	0.00	0.00	0.00
055	BENEFICENCIA BENEFICENCIA PUBLICA DEL ESTADO DE NAYARIT	213,333.30	213,333.30	0.00
056	FOGARENAY FONDO DE GARANTIA Y RECONVERSION PRODUCTIVA RURAL DEL ESTADO DE NAYARIT	0.00	0.00	0.00
057	FID. 368 FIDEICOMISO 368 ENTRONQUE CRUCERO DE SAN BLAS	0.00		-
058	FOGALIN FONDO DE GARANTIA LIQUIDA Y/O DE CONTINGENCIA DEL ESTADO DE NAYARIT	0.00	0.00	0.00
059	FESTIVAL CULTURAL AMADO NERVO /2			
060	CESAVENTAY COMITÉ ESTATAL DE SANIDAD VEGETAL DE NAYARIT	0.00	0.00	0.00
061	FUPRONAY FUNDACION PRODUCE DE NAYARIT, A.C.	0.00	222,568.72	(222,568.72)
062	UTBB UNIVERSIDAD TECNOLÓGICA DE BAHIA DE BANDERAS	1,519,806.25	814,122.27	705,683.98
063	CEFPENAY COMITÉ ESTATAL PARA FOMENTO Y PROTECCION PECUARIA DE NAYARIT, S.C.	0.00	0.00	0.00
064	CESANAY COMITÉ ESTATAL DE SANIDAD ACUICOLA DEL ESTADO DE NAYARIT, A.C.	0.00	0.00	0.00
065	INMUNAY INSTITUTO PARA LA MUJER NAYARITA	0.00	922,284.00	922,284.00
066	DERNAY DESARROLLO RURAL DE NAYARIT, A.C.	0.00		0.00
	I T T INSTITUTO TECNOLÓGICO DE TEPEC	0.00		0.00
	TOTALES	\$ 815,985,121.98	\$ 773,424,113.23	\$ 44,405,576.75

NOTA:

- / 1 ESTOS 3 ORGANISMOS LOS CONSOLIDA EL DIF
- / 2 ESTOS 6 FONDOS LOS CONSOLIDA EL CECAN




**PODER EJECUTIVO
NAYARIT**

Por lo anteriormente expuesto y fundado solicito respetuosamente a ese Órgano de Fiscalización Superior, la revisión del Informe de Avance de Gestión Financiera correspondiente al trimestre Julio - Septiembre de 2004, para que derivado de esta última el H. Congreso del Estado emita la resolución correspondiente.

ATENTAMENTE.

“SUFRAGIO EFECTIVO. NO REELECCIÓN”.

EL GOBERNADOR CONSTITUCIONAL DEL ESTADO.



C.P. ANTONIO ECHEVARRÍA DOMÍNGUEZ.

EL SECRETARIO DE FINANZAS.



C.P. GERARDO GANGOITI RUIZ.

GOBIERNO DEL ESTADO DE NAYARIT

Notas al Estado de Origen y Aplicación de Fondos

Por el período que inicia el 01 de Julio y termina el 30 de Septiembre de 2004

A/ DESCRIPCIÓN DE LA ENTIDAD

El Gobierno del Estado de Nayarit, de acuerdo a su Constitución Política, es republicano, popular y representativo, teniendo como base de su división territorial y organización política y administrativa el Municipio Libre.

El Estado de Nayarit se divide en 20 municipios, siendo Tepic la capital del Estado y en la que se encuentran asentados los Poderes Legislativo, Ejecutivo y Judicial. El Poder Ejecutivo, representado por el Gobernador del Estado, es nombrado por elección popular para un período constitucional de seis años, teniendo bajo su responsabilidad entre otras, la Administración Pública Estatal. La actual Administración entró en funciones el 19 de septiembre de 1999.

La Administración Pública Estatal de acuerdo a las disposiciones en vigor es centralizada y paraestatal; integrada por el Gobernador del Estado, nueve Secretarías de Despacho y la Procuraduría General de Justicia. La Administración Pública Paraestatal se conforma con los Organismos descentralizados, entidades de participación estatal, fondos y fideicomisos, creados para coadyuvar al cumplimiento de las atribuciones y programas inherentes a las Secretarías.

La Ley Orgánica del Poder Ejecutivo señala a la Secretaría de Finanzas como el órgano encargado de la administración financiera y tributaria de la Hacienda Pública del Estado, así como de los recursos humanos, materiales y económicos.

El gasto público estatal se basa en presupuestos anuales aprobados por la Cámara de Diputados mediante decreto. Para el ejercicio fiscal de 2004 el Presupuesto de Egresos fue aprobado en el Decreto No. 8525, mismo que se publicó en el Periódico Oficial del Estado, el 13 de Diciembre de 2003.

B/ RESUMEN DE POLÍTICAS CONTABLES

El Estado de Origen y Aplicación de Fondos que se acompaña ha sido preparado de acuerdo a las políticas y a los sistemas de información contable y presupuestal utilizados por el Gobierno del Estado de Nayarit para la preparación de su información financiera intermedia, reconociendo los egresos en forma acumulativa cuando se conocen y los ingresos cuando se reciben, estas políticas en general son similares a las utilizadas por las Entidades Gubernamentales.

Las principales políticas contables utilizadas por el Gobierno del Estado de Nayarit se detallan a continuación:

1. Los ingresos se reconocen cuando se reciben, incluyendo los provenientes del Gobierno Federal por concepto de participaciones y los fondos federales que le corresponden al Estado de acuerdo a la Ley de Coordinación Fiscal Federal, al Convenio de Colaboración Administrativa y a los derivados de otros acuerdos celebrados con el mismo Gobierno Federal, sus Dependencias y otras Instancias.
2. El registro presupuestal y contable de los egresos se realiza cuando se conoce y efectúa la erogación correspondiente, con excepción de los anticipos para gastos, los cuales se afectan en forma definitiva en el ejercicio presupuestal que se comprueban.
3. Los gastos de capital (construcción de obras y adquisición de bienes inmuebles y muebles) se consideran como partida de egreso presupuestal por el importe de las erogaciones totales en el período y ejercicio en que se realizan.
4. Los recursos federales recibidos por concepto de Fondos de Aportaciones (Ramo 33) se transfieren a las diferentes entidades (Municipios, Organismos Descentralizados, programas, etc.) de acuerdo a la normatividad aplicable, presentándose en el Estado de Origen y Aplicación de Fondos básicamente en los renglones de Transferencias Federales y Transferencias a Municipios.
5. Las operaciones que muestra el Estado de Origen y Aplicación de Fondos, se clasifican en términos generales a lo establecido en la Ley de Ingresos, el Decreto de Presupuesto de Egresos, la Ley de Presupuestación, Contabilidad y Gasto Público de la Administración del Gobierno del Estado de Nayarit y otras disposiciones reglamentarias que le son aplicables.

C/ PREVISIÓN DE INGRESOS ESTATALES

Los ingresos recaudados durante el tercer trimestre del ejercicio fiscal 2004 ascendieron a \$ 160'927,156.81, importe que fue superior en \$ 69'421,052.70 a la previsión de ingresos para este mismo período de \$ 91'506,104.11

El Estado de Origen y Aplicación de Fondos muestra como Ingresos Propios un importe de \$ 160'607,624.81, cantidad que difiere con la señalada en el párrafo anterior en virtud de la reclasificación efectuada por un monto de \$ 319,532.00 debido a los recursos que se reclasificaron del grupo de Aprovechamientos al renglón de Incentivos por Coordinación Fiscal por los ingresos recaudados en el segundo trimestre correspondiente al concepto de Fiscalización Concurrente.

D/ CONVENIO DE ADHESIÓN AL SISTEMA NACIONAL DE COORDINACIÓN FISCAL Y CONVENIO DE COLABORACIÓN ADMINISTRATIVA EN MATERIA FISCAL FEDERAL.

El Gobierno del Estado de Nayarit está adherido al Sistema Nacional de Coordinación Fiscal de la Federación, mediante convenio que entró en vigor el 22 de diciembre de 1979.

Con motivo de esta adhesión, el Estado de Nayarit al igual que otras Entidades del País, participa en los ingresos federales de acuerdo a los porcentajes y modalidades establecidas en la Ley de Coordinación Fiscal.

De acuerdo con la Ley de Coordinación Fiscal, el Estado de Nayarit participa en el Fondo General de Participaciones, en el Fondo de Fomento Municipal y en la Recaudación de Impuestos Especiales Sobre Producción y Servicios; adicionalmente, de acuerdo al artículo 2º de la referida Ley, se percibe el 100% de la recaudación en la Entidad del Impuesto Sobre Tenencia o Uso de Vehículos y del Impuesto Sobre Automóviles Nuevos.

Los ingresos por colaboración administrativa corresponden a los percibidos por el Gobierno del Estado de Nayarit, de acuerdo al Convenio de Colaboración Administrativa en materia Fiscal Federal vigente, por ejercer funciones operativas de administración en determinados ingresos federales, tales como impuesto al valor agregado; sobre la renta; al activo; especial sobre producción y servicios; etc.

E/ OTROS RECURSOS OBTENIDOS

Este rubro muestra el movimiento neto de otras cuentas deudoras y acreedoras de activos, pasivos y patrimonio, durante el período de tres meses terminado el 30 de Septiembre del año 2004, integrándose de la siguiente forma:

Disminución en cuentas deudoras		
Préstamos a Empleados	\$	3,311,058.67
Deudores Diversos	(21,837,213.88)
Préstamos a Ayuntamientos	(10,235,607.82)
Documentos por Cobrar	(37,898.46)
Crédito al salario	(22,308.46)
Anticipos a Proveedores		2,113,462.34
Anticipos para Obras		11,617,612.25
Gastos Anticipados	(130,558.31)
		(\$ 15,221,453.67)
(-) Disminución en cuentas acreedoras		
Impuestos por pagar	\$	788,531.00
Acreedores Diversos	(578,160.68)
Retenciones por pagar	(23,452.06)
Fianzas y Depósitos		59,420.23
Créditos Bancarios	(8,188,320.64)
Incremento a la Hda. Pública año inm. Anterior	(1,685,194.08)
Total		(\$ 9,627,176.23)
		(\$ 5,594,277.44)

F/ PARTICIPACIONES A MUNICIPIOS

De acuerdo a la Ley de Coordinación Fiscal, a los Municipios les corresponde el 20% del monto asignado al Gobierno del Estado del Fondo General de Participaciones, del Impuesto sobre Tenencia o Uso de Vehículos, de la recaudación del Impuesto sobre Producción y Servicios e Impuesto Sobre Automóviles Nuevos.

Actualmente el Gobierno del Estado transfiere a los Ayuntamientos el 22.5% del monto total que se recibe del Fondo General de Participaciones.

Por otra parte, el Gobierno del Estado recibe de la Federación un Fondo de Fomento Municipal, proveniente de la recaudación participable, para su distribución al 100% entre los Municipios del Estado.

G/ DISPONIBILIDAD AL 30 DE SEPTIEMBRE DE 2004 EN BANCOS, INVERSIONES Y FONDOS FIJOS

Construcción del Nuevo Centro de Rehabilitación Social	\$	392,597.42
Convenio con la Comisión Nacional del Deporte		330,726.84
Fondos de Aportaciones Federales para Entidades Federativas y Municipios (Ramo 33)		276,898,330.95
Modernización del Registro Civil		5,142.77
Obra Canales de Riego		496,068.09
Programa de Apoyo para Infraestructura Cultural de los Estados		3,410.81
Programa de Concertación de Obra Pública		1,416,460.32
Programa de Promoción y Desarrollo Turístico		3,090,270.06
Programa de Protección Civil		3,072.41
Universidad Autónoma de Nayarit		81,449.17
Vigilancia de Zona Federal Marítimo Terrestre		1,041,871.26
Recursos para apoyo a la comercialización de maíz y arroz		6,304.81
Programa de Apoyos para el Fortalecimiento de las Entidades Federativas (PAFEF, Ramo 39)		120,879,165.27
Fideicomiso para la Infraestructura en los Estados (FIES)		22,035,286.74
Infraestructura Educativa Nivel Medio Superior		10,122,097.18
Recuperación de cuotas para alimentación de reos del fuero federal (Socorro de Ley)		607,298.24
Programa Agua Potable, Alcantarillado y Saneamiento en Zonas Urbanas (APAZU)		13,734,131.63
Otros recursos comprometidos		17,439,042.57
Recursos de disponibilidad inmediata		161,190,954.75
Fondos Fijos		1,188,255.05
TOTAL:	\$	630,961,936.34

H/ PREVISIÓN SOCIAL

Las aportaciones que el Gobierno del Estado hace por concepto de Previsión Social, se presentan en el rubro de Remuneraciones al Personal y corresponden principalmente a los siguientes conceptos:

- Atención médica a trabajadores del Estado que conforman la plantilla del personal vigente y jubilado (ISSSTE)
- Aportaciones al Fondo de Pensiones de los trabajadores.


- Aportaciones al Sistema de Ahorro para el Retiro (SAR).
- Pago a Pensionados y Jubilados con anterioridad de la entrada en vigor de la Ley de Pensiones para los trabajadores al Servicio del Estado.
- Seguro de Vida a favor de los beneficiarios del personal sindicalizado de la burocracia estatal.




C.P. GERARDO GANGOTTI RUIZ
Secretario de Finanzas



C.P. JOSÉ NOYALES RAMÍREZ
Subsecretario de Finanzas




C.P. RICARDO GÓMEZ JIMÉNEZ
Director General de Egresos



C. CARLOS FLORES MENDOZA
Director General de Ingresos



C.P. GILBERTO LLANOS DUARTE
Director General de Administración



C.P. SERGIO ARMANDO VILLASEÑOR ESPAÑA
Director de Contabilidad