



Informe de Avance de Gestión Financiera

Abril – Junio de 2004

Tomo 1 de 10




PODER EJECUTIVO
NAYARIT
SECRETARIA GENERAL DE GOBIERNO

Oficio No. 946/2004.

Tepic, Nayarit, 29 de julio de 2004.

LIC. JOSÉ MARCO ANTONIO OLMEDO ÁRCEGA
AUDITOR GENERAL DEL ORGANO DE
FISCALIZACIÓN SUPERIOR DEL ESTADO
PRESENTE




Por este conducto remito a Usted un ejemplar del Informe de Avance de Gestión Financiera de la Hacienda Estatal por el período comprendido del 1º. de abril al 30 de junio de 2004, correspondiente al Segundo Trimestre del Ejercicio Fiscal 2004.

Sin otro particular, aprovecho la ocasión para enviarle un cordial saludo.

ATENTAMENTE
“SUFRAGIO EFECTIVO. NO REELECCIÓN”.
EL SUBSECRETARIO GENERAL DE GOBIERNO EN
FUNCIONES DE SECRETARIO GENERAL DE GOBIERNO.

LIC. RAFAEL VALENZUELA ARMAS.





OF.No. SF-882/2004

Tepic, Nayarit, 23 de julio de 2004

LIC. ADAN MEZA BARAJAS
SECRETARIO GENERAL DE GOBIERNO.
P R E S E N T E

Por medio del presente remito a Usted Informe de Avance de Gestión Financiera de la Hacienda Estatal por el periodo comprendido del 1º. de abril al 30 de junio de 2004, correspondiente al Segundo Trimestre del Ejercicio Fiscal 2004, para que por su amable conducto se ponga a consideración del Organismo de Fiscalización Superior del Estado.

Sin otro particular, me es grato enviarle un cordial saludo.

ATENTAMENTE
“SUFRAGIO EFECTIVO. NO REELECCIÓN”.

C.P. GERARDO GANGOITI RUIZ.
SECRETARIO DE FINANZAS



GGR / JMR / RGJ / SAVE / crc



**PODER EJECUTIVO
NAYARIT**

Tepic, Nay., julio 23 de 2004.

**C. LIC. JOSÉ MARCO ANTONIO OLMEDO ÁRCEGA
AUDITOR GENERAL DEL ÓRGANO DE FISCALIZACIÓN
SUPERIOR DEL ESTADO DE NAYARIT.
P R E S E N T E**

Con fundamento en los Artículos 38, 47 fracción XXVI, 69 fracción V inciso A y 121 de la Constitución Política del Estado Libre y Soberano de Nayarit y lo establecido en los Artículos 34 y 38 de la Ley del Órgano de Fiscalización Superior del Estado, me permito someter a su consideración, el Informe de Avance de Gestión Financiera correspondiente al trimestre Abril – Junio de 2004.

En ejercicio del derecho que me confiere expresamente la fracción III del Artículo 69 de nuestra Constitución, y para efecto de que ese Órgano de Fiscalización pueda realizar el desglose y comprobación de la política de Ingresos y Gasto Público, adjunto a la presente iniciativa los Estados Financieros y el soporte respectivo, mediante los cuales se precisa tanto el Origen como la Aplicación de Fondos, conforme a la siguiente:

EXPOSICIÓN DE MOTIVOS

Para financiar el Gasto Público de los diferentes programas el Estado percibió recursos durante el segundo trimestre por la cantidad de \$ 2,167,348,227.44 (dos mil ciento sesenta y siete millones trescientos cuarenta y ocho mil doscientos veintisiete pesos 44/100 m. n.), que se muestran a continuación:



**PODER EJECUTIVO
NAYARIT**

INGRESOS

CONCEPTO	PARCIAL	ABR-JUN	%
ESTATALES		\$ 113,666,391.08	5.24%
Impuestos	\$ 45,953,044.64		
Derechos	29,180,412.64		
Productos	21,826,690.00		
Aprovechamientos	3,120,957.11		
Impuestos Municipales Coordinados	2,680,476.03		
Otros Ingresos	10,904,810.66		
FEDERALES		2,053,681,836.36	94.76%
Participaciones Federales	\$ 673,997,136.19		
Otras Participaciones Federales	7,736,842.00		
Programa de Apoyos para el Fortalecimiento de las Entidades Federativas (Ramo 39)	61,285,114.24		
Aportaciones Federales para Entidades Federativas y Municipios (Ramo 33)	1,221,990,835.46		
Transferencias	86,456,543.66		
Convenios Federales	2,205,498.47		
Recursos Federales Diversos	9,866.34		
TOTAL		\$ 2,167,348,227.44	100.00%

El propósito central de la política de ingresos consiste en fortalecer la capacidad financiera del gobierno para garantizar el cumplimiento de los objetivos y metas del Plan Estatal de Desarrollo 2000-2005.

En términos generales son dos las fuentes de ingresos públicos de la Hacienda Estatal: 1). Ingresos propios del Gobierno del Estado, y 2). Ingresos que provienen de la Federación.

Ingresos Estatales

Los ingresos propios están integrados por los impuestos que aprueba el Congreso del Estado, por los derechos que el Gobierno cobra a cambio de los servicios que presta, por los productos



PODER EJECUTIVO NAYARIT

derivados de la explotación de bienes y recursos públicos, así como por los aprovechamientos que se reciben por concepto de multas y gastos de ejecución.

Los Ingresos por productos se integran principalmente por el cobro de peajes por el tránsito de vehículos en la autopista Tepic - Crucero de San Blas, con importe de \$ 17,313,763.12 (diecisiete millones trescientos trece mil setecientos sesenta y tres pesos 12/100 m. n.) que representa un 0.79% de los ingresos totales que percibe el Estado.

Es importante comentar que dentro del incremento del 33.91% que hubo en este concepto con respecto al trimestre anterior, se encuentra el complemento a los ingresos del mes de marzo de 2004 por importe de \$ 2,460,284.08 (dos millones cuatrocientos sesenta mil doscientos ochenta y cuatro pesos 08/100 m.n.), cifra registrada en el mes de Junio que corresponde a los cobros directos efectuados por Banobras, S.N.C. al Gobierno del Estado, por concepto de capital e intereses de la primera parcialidad del Crédito contratado con dicha Institución de Banca de Desarrollo, para atender las necesidades de recursos financieros frente a los daños provocados por el Huracán Kenna.

En el grupo de Otros Ingresos se aprecian los siguientes conceptos:

CONCEPTO	ABR-JUN	%
Reintegro de recursos no utilizados en ejercicios anteriores	\$ 349,374.05	3.20%
Otros Ingresos por Conceptos Diversos	10,552,436.61	96.77%
Daños a bienes del Estado	3,000.00	0.03%
TOTAL	\$ 10,904,810.66	100.00%

Dentro de esta agrupación cabe resaltar que en el renglón de Otros Ingresos por Conceptos Diversos aparece registrado un importe de \$ 10,000,000.00 (diez millones de pesos 00/100 m. n.),



PODER EJECUTIVO NAYARIT

cantidad que surge como resultado de la depuración realizada a las aportaciones de los Municipios y Beneficiarios en obras convenidas.

Ingresos Federales

La distribución de las Participaciones Federales que recibe el Estado, está regulada por la Ley de Coordinación Fiscal Federal y se determina en función de la recaudación federal participable que lleva a cabo la Secretaría de Hacienda y Crédito Público, fundamentalmente del Impuesto Sobre la Renta, el Impuesto al Valor Agregado, entre otros.

Participaciones Federales

Por concepto de Participaciones Federales el Gobierno del Estado recibió la cantidad de \$ 673,997,136.19 (seiscientos setenta y tres millones novecientos noventa y siete mil ciento treinta y seis pesos 19/100 m. n.) con el detalle siguiente:

CONCEPTO	ABR-JUN	%
Fondo General de Participaciones	\$ 568,325,077.47	84.32%
Fondo de Fomento Municipal	70,087,717.00	10.40%
Impuesto Sobre Tenencia o Uso de Vehículos	21,839,215.60	3.24%
Impuesto Especial Sobre Producción y Servicios	5,614,437.00	0.83%
Impuesto Sobre Automóviles Nuevos	4,878,619.00	0.72%
Incentivos por Coordinación Fiscal	3,067,758.95	0.46%
Vigilancia y Administración de la Zona Federal Marítimo - Terrestre	184,311.17	0.03%
TOTAL	\$ 673,997,136.19	100.00%



PODER EJECUTIVO NAYARIT

Dentro del Sistema Nacional de Coordinación Fiscal, la colaboración administrativa entre los tres niveles de gobierno ha sido un elemento estratégico; un ejemplo de ello es el Convenio de Colaboración Administrativa en Materia Fiscal Federal, ordenamiento que establece atribuciones al Gobierno del Estado en materia de Administración Tributaria respecto a la realización de actos de fiscalización y administración de los impuestos federales coordinados. Derivado de ese Convenio durante el presente trimestre correspondió al Estado por concepto de incentivos la cantidad de \$ 3,067,758.95 (tres millones sesenta y siete mil setecientos cincuenta y ocho pesos 95/100 m. n.) integrados de la siguiente forma:

CONCEPTO	ABR-JUN	%
Derecho de Zona Federal Marítimo Terrestre	\$ 368,622.31	12.02%
Multas Administrativas Federales No Fiscales	181,364.20	5.91%
Impuesto al Valor Agregado	912,250.00	29.74%
Impuesto Sobre la Renta	404,913.00	13.20%
Multas por proceso de fiscalización	316,688.00	10.32%
Honorarios por Proceso de fiscalización	150.00	0.00%
Vigilancia de Obligaciones	672,178.00	21.91%
Gastos de Ejecución	16,446.00	0.54%
Honorarios por Notificación	55,860.00	1.82%
Recargos por parcialidades y mora	137,841.00	4.49%
Honorarios por multas federales no fiscales	498.44	0.02%
Gastos de Ejecución por multas federales no fiscales	948.00	0.03%
TOTAL	\$ 3,067,758.95	100.00%

Otras Participaciones Federales

En este grupo se aprecian los siguientes conceptos:

CONCEPTO	ABR-JUN	%
Incentivos Económicos Régimen Intermedio	\$ 246,494.00	3.18%
Incentivos Económicos Régimen de Pequeños Contribuyentes	2,705,341.00	34.97%
Incentivos I.S.R. Enajenación de Inmuebles	4,785,007.00	61.85%
TOTAL	\$ 7,736,842.00	100.00%



PODER EJECUTIVO NAYARIT

Programa de Apoyos para el Fortalecimiento de las Entidades Federativas (PAFEF, Ramo 39)

Durante el presente trimestre se recibió la cantidad de \$ 61,285,114.24 (sesenta y un millones doscientos ochenta y cinco mil ciento catorce pesos 24/100 m.n.), monto superior en un 42.11% en relación al trimestre anterior, cuya variación está sujeta a la calendarización que el Gobierno Federal tiene establecida para la ministración de estos apoyos que tienen carácter de subsidios federales dirigidos a fortalecer el Presupuesto del Estado y que deberán destinarse exclusivamente para saneamiento financiero, inversión en infraestructura, apoyo a los sistemas de pensiones, así como para la modernización de los catastros y sistemas de recaudación locales.

Aportaciones Federales para Entidades Federativas y Municipios (Ramo 33)

Las Aportaciones Federales para Entidades Federativas y Municipios a que hace referencia el Capítulo V de la Ley de Coordinación Fiscal Federal en vigor, importan \$ 1,221,990,835.46 (un mil doscientos veintinueve millones novecientos noventa mil ochocientos treinta y cinco pesos 46/100 m. n.) con el detalle siguiente:

CONCEPTO	ABR-JUN	%
Fondo de Aportaciones para la Educación Básica y Normal	\$ 916,226,708.83	74.98%
Fondo de Aportaciones para los Servicios de Salud	116,679,321.35	9.55%
Fondo de Aportaciones para la Infraestructura Social	59,991,941.25	4.91%
Fondo de Aportaciones para el Fortalecimiento de los Municipios	54,789,934.21	4.48%
Fondo de Aportaciones Múltiples	44,493,500.87	3.64%
Fondo de Aportaciones para la Educación Tecnológica y de Adultos	15,901,880.69	1.30%
Fondo de Aportaciones para la Seguridad Pública	13,907,548.26	1.14%
TOTAL	\$ 1,221,990,835.46	100.00%



**PODER EJECUTIVO
NAYARIT**

Transferencias

Se recibieron Recursos Federales por un importe de \$ 86,456,543.66 (ochenta y seis millones cuatrocientos cincuenta y seis mil quinientos cuarenta y tres pesos 66/100 m. n.), con la siguiente distribución:

CONCEPTO	ABR-JUN	%
Subsidios Federales para la Universidad Autónoma de Nayarit	\$ 84,953,080.16	98.26%
Recuperación de cuotas para alimentación de reos del fuero federal (Socorro de Ley)	1,503,463.50	1.74%
TOTAL	\$ 86,456,543.66	100.00%

Convenios Federales

Independientemente de los rendimientos financieros que quedaron registrados en las cuentas donde se manejan los Ingresos Federales por concepto de ZOFEMAT, PAFEF (Ramo 39), Ramo 33 y Transferencias, cuyos resultados del trimestre se mostraron en los cuadros anteriores, recibimos Recursos e Intereses por Convenios Federales con la integración que se detalla a continuación:

CONCEPTO	ABR-JUN	%
Intereses del Programa de Protección Civil	\$ 0.42	0.00%
Intereses del Programa de Apoyo a la Infraestructura Cultural de los Estados (PAICE)	215.61	0.01%
Intereses del Programa para la puesta en marcha del Nuevo CERESO	10.03	0.00%
Convenio con la Comisión Nacional del Agua (CNA Rural)	745,176.00	33.79%
Convenio de Agua Limpia con la Comisión Nacional del Agua	421,129.26	19.09%
Intereses del Convenio CNA Rural	0.34	0.00%
Intereses del Programa APAZU (Agua Potable, Alcantarillado y Saneamiento en Zonas Urbanas)	0.53	0.00%
Intereses del Programa Agua Limpia	0.50	0.00%
Intereses de Recursos CAPFCE (Comité Administrador del Programa Federal de Construcción de Escuelas)	32,597.35	1.48%
Convenio de Coordinación y Reasignación de Recursos en materia de Desarrollo Turístico	1,000,000.00	45.34%
Intereses de Recursos del Sector Turismo	6,303.55	0.29%
Intereses del Fondo de Desarrollo Institucional Municipal celebrado con SEDESOL	1.79	0.00%
Intereses del Convenio de Infraestructura Deportiva con la Comisión Nacional del Deporte (CONADE)	8.46	0.00%
Intereses del Programa de Empleo Temporal con SAGARPA	32.16	0.00%
Intereses del Programa de Apoyo a la Micro, Pequeña y Mediana Empresas (MPYMES)	22.47	0.00%
TOTAL	\$ 2,205,498.47	100.00%



PODER EJECUTIVO NAYARIT

En dicha recepción de recursos destaca la cantidad de \$ 1,000,000.00 (un millón de pesos 00/100 m. n.) que corresponde a la transferencia que el Ejecutivo Federal realizó al Estado como primera ministración del Convenio de Coordinación y Reasignación de Recursos en materia de Desarrollo Turístico celebrado para la ejecución de la 3ª. Etapa del Programa Mexcaltitán Pueblo Mágico y para el Equipamiento de la Unidad de Servicios para la Pesca Deportiva en la Presa de Aguamilpa.

Recursos Federales Diversos

Adicionalmente a los recursos detallados en la agrupación anterior, se obtuvieron los siguientes ingresos de origen federal por una cantidad de \$ 9,866.34 (nueve mil ochocientos sesenta y seis pesos 34/100 m. n.), como se aprecia a continuación:

CONCEPTO	ABR-JUN	%
Intereses del Fideicomiso para la Infraestructura en los Estados (FIES)	\$ 9,105.62	92.29%
Intereses del Fondo de Atención a la Población Rural Afectada por las Contingencias Climatológicas	31.53	0.32%
Ingresos de Ejercicios anteriores (Reintegro de Gastos del Fondo de Infraestructura Educativa Básica)	729.19	7.39%
TOTAL	\$ 9,866.34	100.00%



**PODER EJECUTIVO
NAYARIT**

EGRESOS

Con el objeto de que ese Órgano de Fiscalización Superior pueda apreciar la evolución financiera del Estado en cuanto a Gasto Público se refiere, a continuación se presenta el presupuesto ejercido en el segundo trimestre, clasificado de acuerdo a lo establecido en el Decreto de Presupuesto para el ejercicio fiscal 2004:

I. Clasificación por Ramo Presupuestario

El Presupuesto de Egresos es el documento rector del gasto, el cual se ejerce en base a una calendarización por cada Ramo que lo integra; a la fecha se han suministrado eficientemente los recursos para el cumplimiento de sus Programas como se puede observar en el siguiente cuadro:

CONCEPTO	PRESUPUESTO ANUAL	EJERCIDO		
		ABR-JUN	ACUMULADO	AVANCE
Poder Legislativo	\$ 88,200,000.00	\$ 22,050,000.00	\$ 44,100,000.00	50.00%
Poder Ejecutivo	2,930,457,253.00	700,650,750.56	1,304,801,594.91	44.53%
Poder Judicial	108,000,000.00	24,366,038.66	51,527,633.44	47.71%
Gasto Público Descentralizado (Federalizado)	3,987,004,945.00	1,001,641,893.52	2,006,684,241.47	50.33%
TOTAL	\$ 7,113,662,198.00	\$ 1,748,708,682.74	\$ 3,407,113,469.82	47.90%

Para un mejor análisis del gasto público a continuación se presenta cuadro de acuerdo a su naturaleza de aplicación:



**PODER EJECUTIVO
NAYARIT**

II. Clasificación por Objeto

CONCEPTO	PRESUPUESTO ANUAL	EJERCIDO		
		ABR-JUN	ACUMULADO	AVANCE
Poder Legislativo	\$ 88,200,000.00	\$ 22,050,000.00	\$ 44,100,000.00	50.00%
Poder Ejecutivo	2,930,457,253.00	700,650,750.56	1,304,801,594.91	44.53%
Servicios Personales	988,666,253.00	222,497,878.32	441,118,591.61	44.62%
Materiales y Suministros	100,947,463.00	35,459,922.18	69,653,414.72	69.00%
Servicios Generales	95,339,829.00	27,454,179.85	49,958,027.19	52.40%
Subsidios y Transferencias	389,794,266.00	105,144,488.57	200,242,958.07	51.37%
Bienes Muebles e Inmuebles	11,245,900.00	4,793,018.48	7,057,095.63	62.75%
Obra Pública	289,288,757.00	24,565,718.44	28,339,572.73	9.80%
Programas y Convenios	272,702,243.00	70,762,210.30	94,539,989.41	34.67%
Transferencias a Municipios	723,697,542.00	201,536,959.32	396,699,512.07	54.82%
Deuda Pública	58,775,000.00	8,436,375.10	17,192,433.48	29.25%
Poder Judicial	108,000,000.00	24,366,038.66	51,527,633.44	47.71%
Gasto Público Descentralizado (Federalizado)	3,987,004,945.00	1,001,641,893.52	2,006,684,241.47	50.33%
Subsidios y Transferencias	3,594,367,756.00	893,427,421.48	1,826,983,398.48	50.83%
Transferencias a Municipios	392,637,189.00	108,214,472.04	179,700,842.99	45.77%
TOTAL	\$ 7,113,662,198.00	\$ 1,748,708,682.74	\$ 3,407,113,469.82	47.90%

El avance del 69% que se aprecia en el Capítulo de Materiales y Suministros se debe principalmente a que la partida de elaboración de placas y calcomanías refleja al término del segundo trimestre un importe acumulado de \$ 34'531,060.30 (treinta y cuatro millones quinientos treinta y un mil sesenta pesos 30/100 m. n.), concepto que a la fecha se ha ejercido prácticamente en su totalidad puesto que representa un 98.66% del presupuesto aprobado para el presente año.

El Capítulo de Bienes Muebles e Inmuebles muestra un avance acumulado del 62.75% debido primordialmente al pago realizado en el mes de Mayo por una cantidad de \$ 2,622,406.68 (dos



**PODER EJECUTIVO
NAYARIT**

millones seiscientos veintidos mil cuatrocientos seis pesos 68/100 m. n.) por concepto de indemnización por causa de utilidad pública derivada de la expropiación de la finca urbana en donde se encuentran las instalaciones del Consejo Estatal Contra las Adicciones (CECA) ubicadas en el No. 346 del Boulevard Tepic – Xalisco de esta Ciudad de Tepic.

III. Distribución Porcentual

El siguiente cuadro muestra el comportamiento del gasto, tanto del segundo trimestre como el acumulado en el ejercicio, en donde el orden de aparición de los conceptos se basa en el importe de las erogaciones efectuadas e indicando el por ciento que representan cada una de ellas en relación al total ejercido.

CONCEPTO	ABR-JUN		ACUMULADO	
	IMPORTE	%	IMPORTE	%
Aportaciones para Gasto Federalizado	\$ 1,001,641,893.52	57.28%	\$ 2,006,684,241.47	58.90%
Servicios Personales	222,497,878.32	12.73%	441,118,591.61	12.95%
Transferencias a Municipios	201,536,959.32	11.52%	396,699,512.07	11.64%
Subsidios y Transferencias	105,144,488.57	6.01%	200,242,958.07	5.88%
Gasto de Inversión	100,120,947.22	5.73%	129,936,657.77	3.81%
Transferencias a Poderes Legislativo y Judicial	46,416,038.66	2.65%	95,627,633.44	2.81%
Materiales y Suministros	35,459,922.18	2.03%	69,653,414.72	2.04%
Servicios Generales	27,454,179.85	1.57%	49,958,027.19	1.47%
Deuda Pública	8,436,375.10	0.48%	17,192,433.48	0.50%
TOTAL	\$ 1,748,708,682.74	100.00%	\$ 3,407,113,469.82	100.00%



PODER EJECUTIVO NAYARIT

Como se aprecia en el cuadro anterior, las Aportaciones para Gasto Federalizado, en términos porcentuales, representan la principal erogación que cubre el Estado con un 57.28% del total del gasto ejercido en el segundo trimestre y un 58.90% del monto acumulado en el año, mismas que están constituidas básicamente por la aplicación de recursos correspondientes a los Fondos de Aportaciones Federales para Entidades Federativas y Municipios de acuerdo al Capítulo V de la Ley de Coordinación Fiscal vigente, como sigue:

CONCEPTO	PRESUPUESTO ANUAL	EJERCIDO		
		ABR-JUN	ACUMULADO	AVANCE
Fondo de Aportaciones para la Educación Básica y Normal				
Servicios de Educación Pública del Estado de Nayarit (SEPEN)	\$ 2,235,428,000.00	\$ 538,652,676.88	\$ 1,013,351,991.14	45.33%
Universidad Pedagógica Nacional (UPN)	8,737,000.00	1,972,578.82	3,825,028.60	43.78%
Secretaría de Educación Pública				
Telesecundarias	186,518,000.00	68,657,699.90	125,438,476.80	67.25%
Centro de Desarrollo Infantil (CENDI-SEP)	5,184,000.00	925,019.16	1,762,035.27	33.99%
	\$ 2,435,867,000.00	\$ 610,207,974.76	\$ 1,144,377,531.81	46.98%
Fondo de Aportaciones para los Servicios de Salud				
Servicios de Salud de Nayarit (SSN)	\$ 491,759,000.00	\$ 117,362,740.44	\$ 232,032,678.29	47.18%
Fondo de Aportaciones para la Infraestructura Social				
Fondo de Aportaciones para la Infraestructura Social Estatal	\$ 23,681,760.00	\$ 2,560,557.76	\$ 8,611,973.89	36.37%
Fondo de Aportaciones para la Infraestructura Social Municipal	173,666,240.00	52,637,070.00	87,757,207.23	50.53%
	\$ 197,348,000.00	\$ 55,197,627.76	\$ 96,369,181.12	48.83%
Fondo de Aportaciones para el Fortalecimiento de los Municipios	\$ 216,613,000.00	\$ 54,786,294.00	\$ 91,152,527.72	42.08%
Fondo de Aportaciones Múltiples				
Asistencia Social	\$ 51,020,000.00	\$ 11,196,837.00	\$ 18,920,804.00	37.09%
Infraestructura Educativa Básica	39,172,000.00	245,051.94	245,051.94	0.63%
Infraestructura Educativa Superior	52,647,000.00	29,576,554.00	29,576,554.00	56.18%
	\$ 142,839,000.00	\$ 41,018,442.94	\$ 48,742,409.94	34.12%
Fondo de Aportaciones para la Educación Tecnológica y de Adultos				
Colegio de Educ. Profesional Téc. del Edo. de Nay. (CONALEP)	\$ 18,240,000.00	\$ 4,440,791.00	\$ 9,333,568.01	51.17%
Instituto Nayarita para la Educación de los Adultos (INEA)	28,478,000.00	6,875,832.00	14,239,705.99	50.00%
	\$ 46,718,000.00	\$ 11,316,623.00	\$ 23,573,274.00	50.46%
Fondo de Aportaciones para la Seguridad Pública	\$ 44,977,000.00	\$ 18,540,004.00	\$ 27,810,006.00	61.83%
TOTAL	\$ 3,576,121,000.00	\$ 908,429,706.90	\$ 1,664,057,608.88	46.53%



**PODER EJECUTIVO
NAYARIT**

IV. Estructura Programática:

PROGRAMA	PRESUPUESTO ANUAL	EJERCIDO		
		ABR-JUN	ACUMULADO	AVANCE
Fomento Agropecuario y Forestal	\$ 238,434,394.00	\$ 53,458,800.45	\$ 65,266,004.91	27.37%
Administración gubernamental	58,470,606.00	16,973,994.91	31,803,528.39	54.39%
Administración e Impartición de Justicia	108,000,000.00	24,366,038.66	51,527,633.44	47.71%
Administración Legislativa	88,573,849.00	22,143,462.24	44,286,924.48	50.00%
Administración Pública	142,936,925.00	30,828,515.87	61,695,082.17	43.16%
Asistencia y Rehabilitación a Discapacitados	2,500,000.00	644,710.00	1,154,710.00	46.19%
Control y Evaluación de la Función Pública	16,820,399.00	4,135,430.90	8,522,728.51	50.67%
Programa Cívico Cultural	17,505,703.00	4,934,431.66	9,485,765.00	54.19%
Desarrollo Económico Estatal	35,282,838.00	6,543,303.41	12,475,730.37	35.36%
Desarrollo Municipal	1,116,334,731.00	309,751,431.36	576,400,355.06	51.63%
Deuda Pública	58,775,000.00	8,436,375.10	17,192,433.48	29.25%
Desarrollo Turístico	29,623,000.00	4,657,880.11	10,727,307.28	36.21%
Educación Pública	3,402,000,108.00	821,100,927.83	1,568,782,364.15	46.11%
Fomento al Federalismo Hacendario	480,000.00	414,428.61	414,428.61	86.34%
Coordinación de Desarrollo Hidráulico y Saneamiento	8,409,450.00	2,020,230.00	3,954,018.00	47.02%
Infraestructura Social, Básica y Productiva	93,113,433.00	25,224,694.63	44,179,456.02	47.45%
Planeación de la Política Financiera	144,563,634.00	35,761,604.12	70,070,214.05	48.47%
Política y Gobierno	158,624,310.00	43,667,009.43	83,199,978.54	52.45%
Protección al Medio Ambiente	4,200,000.00	970,459.64	1,620,488.29	38.58%
Política y Planeación del Desarrollo Agropecuario	8,513,949.00	1,936,701.78	5,166,800.80	60.69%
Deporte y Esparcimiento Social y Cultural	31,505,178.00	12,804,259.27	23,861,373.18	75.74%
Servicios Comunitarios para el Bienestar Social	34,000,000.00	10,900,654.12	19,576,541.07	57.58%
Seguridad Pública	285,706,509.00	76,031,380.16	141,809,092.48	49.63%
Desarrollo Social y Regional	479,789,999.00	99,739,762.53	291,654,025.23	60.79%
Salud Pública	535,202,984.00	127,876,100.38	254,837,856.32	47.62%
Fomento a la Urbanización y la Vivienda	8,500,000.00	1,891,090.68	3,778,298.59	44.45%
Defensa de los Derechos Humanos	5,795,199.00	1,495,004.89	3,670,331.40	63.33%
TOTAL	\$ 7,113,662,198.00	\$ 1,748,708,682.74	\$ 3,407,113,469.82	47.90%

En esta estructura se puede observar el avance de los programas institucionales de la Administración Central y en lo que es relevante mencionar lo siguiente:



PODER EJECUTIVO NAYARIT

Fomento al Federalismo Hacendario

Se aprecia un avance acumulado del 86.34% en virtud de que en el mes de Mayo se realizó el pago de las Aportaciones para el financiamiento de las actividades del INDETEC correspondientes al Ejercicio 2004 por un importe de \$ 381,576.50 (trescientos ochenta y un mil quinientos setenta y seis pesos 50/100 m. n.), erogación que influye en el avance significativo que refleja este programa.

Deporte y Esparcimiento Social y Cultural

Como se indicó en la Cuenta Pública del primer trimestre, este programa se ejerció bajo un calendario de mayor impacto económico en los primeros meses del año, transfiriendo al INDEJ el total del subsidio presupuestado en el ejercicio de \$ 23,000,000.00 (veintitres millones de pesos 00/100 m. n.) situación que originó que este programa alcance a la fecha un avance del 75.74%.

Cabe mencionar que el Consejo Directivo del Instituto Nayarita del Deporte y la Juventud (INDEJ) autorizó una ampliación al presupuesto original por \$ 21,415,341.00 (veintiun millones cuatrocientos quince mil trescientos cuarenta y un pesos 00/100 m. n.) para quedar con un total anual de \$ 44,415,341.00 (cuarenta y cuatro millones cuatrocientos quince mil trescientos cuarenta y un pesos 00/100 m. n.) debido a los eventos extraordinarios que llevó a cabo dicha institución, denominados Olimpiada Infantil y Juvenil, Olimpiada Elite y Torneo Panamericano de Squash.



**PODER EJECUTIVO
NAYARIT**

V. Estructura por Programa / Subprograma

PROGRAMA / SUBPROGRAMA	ABR-JUN	IMPORTE	%
<u>Fomento Agropecuario y Forestal</u>		\$ 53,458,800.45	3.06%
Secretaría de Desarrollo Rural	\$ 4,445,762.42		
Programa de Alianza para el Campo	22,249,999.98		
Programa de Fomento Ganadero	90,750.00		
Programa Directo al Campo	6,961,767.25		
Programa Fomento Hortofruticultura	2,195,344.27		
Apoyo al Campo (Adquisición de Maquinaria)	8,835,890.00		
Programa de Federalización	351,495.10		
Fomento a la Organización de Productores	402,000.00		
Programa ambiental	1,055,105.05		
Convenio de Desarrollo Social	755,360.50		
Programa de Pesca y Acuicultura	1,115,325.88		
Garantía de Créditos Bancarios FOGARENAY	5,000,000.00		
<u>Administración Gubernamental</u>		16,973,994.91	0.97%
Despacho del Ejecutivo			
<u>Administración e Impartición de Justicia</u>		24,366,038.66	1.39%
Poder Judicial			
<u>Administración Legislativa</u>		22,143,462.24	1.27%
Poder Legislativo	\$ 22,050,000.00		
Instituto de Coordinación Fiscal y Gasto Público	93,462.24		
<u>Administración Pública</u>		30,828,515.87	1.76%
Erogaciones Generales	\$ 30,828,383.87		
Sistema de Cuentas Estatales de Información	132.00		
<u>Asistencia y Rehabilitación a Discapitados</u>		644,710.00	0.04%
Centro de Rehabilitación y Educación Especial (CREE)			
<u>Control y Evaluación de la Función Pública</u>		4,135,430.90	0.24%
Secretaría de la Contraloría General			
<u>Programa Cívico Cultural</u>		4,934,431.66	0.28%
Consejo Estatal para la Cultura y las Artes de Nayarit (CECAN)	\$ 3,851,431.66		
Festival Cultural Amado Nervo	1,083,000.00		
<u>Desarrollo Económico Estatal</u>		6,543,303.41	0.37%
Secretaría de Desarrollo Económico	\$ 5,267,044.03		
Programa de Promoción Económica	694,568.60		
Corredor Turístico Nuevo Vallarta-Compostela-San Blas	268,185.72		
Programa Nayarit Produce	46,202.60		
Programa Promoción a la Exportación	14,950.00		
Sistema de Capacitación a Trabajadores	192,352.46		
Consultoría Micro, Pequeña y Mediana Empresas (MPYMES)	60,000.00		



**PODER EJECUTIVO
NAYARIT**

PROGRAMA / SUBPROGRAMA	ABR-JUN	IMPORTE	%
<u>Desarrollo Municipal</u>		\$ 309,751,431.36	17.71%
Transferencias Federalizadas a Municipios	\$ 108,214,472.04		
Transferencias a Municipios	201,536,959.32		
<u>Deuda Pública</u>		8,436,375.10	0.48%
Deuda Pública			
<u>Desarrollo Turístico</u>		4,657,880.11	0.27%
Programa de Verificación de Servicios Turísticos	\$ 42,872.96		
Programa de Promoción Institucional	124,091.00		
Programa de Capacitación Cultural y Turística	286,723.35		
Programa Nayarit Hospitalario	220,877.22		
Fideicomiso del Impuesto al Hospedaje	3,983,315.58		
<u>Educación Pública.</u>		821,100,927.83	46.95%
Secretaría de Educación Pública	\$ 79,533,182.54		
Subsidio Federal para la Universidad Autónoma de Nayarit (UAN)	77,317,011.00		
Impuestos retenidos 10% para la Universidad Autónoma de Nayarit	11,120,565.88		
Becas	221,150.00		
Universidad Autónoma de Nayarit (UAN)	13,256,334.00		
Fondo de Aportaciones para la Educación Básica y Normal (FAEB)	610,207,974.76		
Infraestructura Educativa Media Superior	4,298,303.54		
Subsidio Estatal para la Universidad Tecnológica de La Costa (UTC)	2,174,246.00		
Colegio de Educación Profesional Técnica del Estado de Nayarit (CONALEP)	633,666.02		
Instituto de Capacitación para el Trabajo del Estado de Nayarit (ICATEN)	1,210,021.02		
Colegio de Estudios Científicos y Tecnológicos del Estado de Nay. (CECYTEN)	3,530,984.03		
Fondo de Aport. para la Educación Tecnológica y de Adultos (FAETA, Ramo 33)	11,316,623.00		
Instituto Tecnológico de Tepic	765,468.25		
Capacitación y Desarrollo	193,152.00		
Preparatoria Indígena	848,270.69		
Subsidio Estatal para la Universidad Tecnológica de Nayarit (UTN)	4,473,975.10		
<u>Fomento al Federalismo Hacendario</u>		414,428.61	0.02%
Convenio INDETEC - SHCP			
<u>Coordinación del Desarrollo Hidráulico y Saneamiento</u>		2,020,230.00	0.12%
Comisión Estatal de Agua Potable y Alcantarillado (CEAPA)			
<u>Infraestructura Social, Básica y Productiva</u>		25,224,694.63	1.44%
Secretaría de Obras Públicas			
<u>Planeación de la Política Financiera</u>		35,761,604.12	2.05%
Secretaría de Finanzas			



**PODER EJECUTIVO
NAYARIT**

PROGRAMA / SUBPROGRAMA	ABR-JUN	IMPORTE	%
<u>Política y Gobierno</u>		\$ 43,667,009.43	2.50%
Secretaría General de Gobierno			
<u>Protección al Medio Ambiente</u>		970,459.64	0.06%
Instituto Nayarita para el Desarrollo Sustentable (INADES)			
<u>Política y Planeación del Desarrollo Agropecuario</u>		1,936,701.78	0.11%
Comité de Planeación para el Desarrollo del Estado de Nayarit (COPLADENAY)	\$ 1,810,539.78		
Comisión para la Recuperación de la Cartera Vencida en el Estado de Nayarit (CORCAVENAY).	126,162.00		
<u>Deporte y Esparcimiento Social y Cultural</u>		12,804,259.27	0.73%
Instituto Nayarita del Deporte y la Juventud (INDEJ)	\$ 12,177,077.00		
Teatro del Pueblo	627,182.27		
<u>Servicios Comunitarios para Bienestar Social</u>		10,900,654.12	0.62%
Sistema Estatal para el Desarrollo Integral de la Familia (DIF)			
<u>Seguridad Pública</u>		76,031,380.16	4.35%
Procuraduría General de Justicia	\$ 47,199,633.22		
Consejo Estatal de Seguridad Pública	1,918,897.40		
Alimentación de reos del fuero federal (Socorro de Ley)	1,105,218.00		
Programa de Seguridad Pública	5,790,000.00		
Fondo de Aportaciones para la Seguridad Pública (FASP, Ramo 33)	18,540,004.00		
Tribunal de Justicia y Procedimientos Administrativos	1,477,627.54		
<u>Desarrollo Social y Regional</u>		99,739,762.53	5.70%
Secretaría de Planeación	\$ 4,542,875.41		
Subsidios Diversos, Donativos y Ayudas Económicas	4,749,064.10		
Fideicomiso para la Infraestructura en los Estados (FIES)	5,247,042.82		
Apoyos a Diversas Instituciones (Otros apoyos económicos)	2,854,907.65		
Financiamiento Público a Partidos Políticos	1,704,609.11		
Programas Federal Calidad Integral y Modernización (CIMO) y Red Nacional de Centros Regionales para la Competitividad Empresarial (CRECE)	141,390.00		
Convenios Agua Limpia Federal	10,049.80		
Programa de Apoyos para el Fortalec. de las Entidades Federativas (PAFEF)	4,443,453.42		
Consejo Estatal Electoral	1,229,875.00		
Obra Pública Directa	5,277,233.19		
Convenio de Desarrollo Social	48,665.50		
Programa de Mejora Regulatoria	116,519.52		
Programa de Estudios y Proyectos	971,620.86		
Pago de marcha	170,193.75		



**PODER EJECUTIVO
NAYARIT**

PROGRAMA / SUBPROGRAMA	ABR-JUN	IMPORTE	%
Obras de Infraestructura de Alcance Estatal	\$ 2,035,856.51		
Programas y Convenios Emergentes	480,082.78		
Programa Unidad Médica Primer Nivel (Infraestructura Hospitalaria)	1,029,831.89		
Convenio con el Fondo Nacional de Desastres Naturales (FONDEN)	17,851,200.00		
Fondo de Aportaciones Múltiples (FAM, Ramo 33)	41,018,442.94		
Fondo de Aportaciones para la Infraestructura Social Estatal (FISE, Ramo 33)	2,560,557.76		
Programa de Cobertura y Casas (PAC)	471,928.40		
Convenio Agua Limpia (Obras públicas y sanitarias)	12,290.20		
Programa de Asistencia Social	1,500,000.00		
Tribunal Estatal Electoral	943,075.00		
Consejo Estatal de Ciencia y Tecnología (COCYTEN)	203,582.52		
Apoyos a Comunidades Indígenas	91,558.40		
Aportación para Ahorradores afectados por las Cajas Populares	33,856.00		
Salud Pública		\$ 127,876,100.38	7.31%
Fondo de Aportaciones para los Servicios de Salud (FASSA, Ramo 33)	\$ 117,362,740.44		
Consejo Estatal contra las Adicciones (CECA)	1,771,156.84		
Secretaría de Salud	8,048,542.13		
Coordinación de Arbitraje Médico (CECAMED)	443,661.01		
Beneficiencia Pública de Nayarit	249,999.96		
Fomento a la Urbanización y la Vivienda		1,891,090.68	0.11%
Instituto Promotor de Vivienda, Desarrollo Urbano y Ecología de Nayarit (IPROVINAY)			
Defensa de los Derechos Humanos		1,495,004.89	0.09%
Comisión Estatal de los Derechos Humanos			
TOTAL		\$ 1,748,708,682.74	100.00%

Del análisis al gasto ejercido se aprecia que al Programa Educación Pública se destinaron \$ 821,100,927.83 (ochocientos veintin millones cien mil novecientos veintisiete pesos 83/100 m. n.) que representa un 46.95% del gasto total del período, lo que significa que actualmente el Estado sigue aplicando la mayor parte de su presupuesto en este renglón con el objeto de elevar el nivel educativo de los nayaritas.

El Programa Salud Pública en este trimestre constituye la tercera erogación más importante del Estado, al haberse ejercido la cantidad de \$ 127,876,100.38 (ciento veintisiete millones ochocientos



**PODER EJECUTIVO
NAYARIT**

setenta y seis mil cien pesos 38/100 m. n.) que representa un 7.31% del importe total erogado en el período.

Dentro del Programa Desarrollo Municipal cuyo monto global ascendió a \$ 309,751,431.36 (trescientos nueve millones setecientos cincuenta y un mil cuatrocientos treinta y un pesos 36/100 m. n.), que representa un 17.71% del total ejercido, se encuentran los recursos transferidos a los municipios por concepto de Impuestos Municipales Coordinados, Participaciones Federales, Fondo de Apoyo Municipal, así como las Aportaciones Federales para Entidades Federativas y Municipios (Ramo 33), distribuido de la siguiente forma:

CONCEPTO	ABR-JUN	IMPORTE	%
<u>IMPUESTOS MUNICIPALES COORDINADOS</u>			
Impuesto Predial	\$ 1,708,305.36	\$ 2,328,410.36	0.75%
Impuesto Sobre Adquisición de Bienes Inmuebles	620,105.00		
<u>PARTICIPACIONES FEDERALES</u>			
Fondo General de Participaciones	\$ 123,448,877.78	197,460,281.98	63.75%
Fondo de Fomento Municipal	61,483,697.00		
Participación en Impuesto Especial Sobre Producción y Servicios	1,712,386.60		
Participación en Impuesto Sobre Tenencia o Uso de Vehículos	9,005,488.56		
Participación en Impuesto Sobre Automóviles Nuevos	1,018,724.00		
Mantenimiento de Zona Federal Marítimo Terrestre	791,108.04		
<u>FONDO DE APOYO MUNICIPAL</u>		2,539,375.02	0.82%
<u>APORTACIONES PARA ENTIDADES Y MUNICIPIOS (RAMO 33)</u>			
Fondo de Aportaciones para la Infraestructura Social Municipal	\$ 52,637,070.00	107,423,364.00	34.68%
Fondo de Aportaciones para el Fortalecimiento de los Municipios	54,786,294.00		
TOTAL		\$ 309,751,431.36	100.00%

A continuación se presenta el desglose de las transferencias efectuadas a los veinte Ayuntamientos de la Entidad, por cada uno de los conceptos detallados en el cuadro anterior:



**PODER EJECUTIVO
NAYARIT**

TEPIC

CONCEPTO	ABR-JUN	IMPORTE	%
<u>PARTICIPACIONES FEDERALES</u>			
Fondo General de Participaciones	\$ 48,145,062.33		
Fondo de Fomento Municipal	23,978,641.83		
Participación en Impuesto Especial Sobre Producción y Servicios	6,335.83		
Participación en Impuesto Sobre Tenencia o Uso de Vehículos	6,431,290.86		
Participación en Impuesto Sobre Automóviles Nuevos	397,302.37	\$ 78,958,633.22	75.40%
<u>FONDO DE APOYO MUNICIPAL</u>		126,968.73	0.12%
<u>APORTACIONES PARA ENTIDADES Y MUNICIPIOS (RAMO 33)</u>			
Fondo de Aportaciones para la Infraestructura Social Municipal	\$ 7,468,016.40		
Fondo de Aportaciones para el Fortalecimiento de los Municipios	18,169,674.60	25,637,691.00	24.48%
TOTAL		\$ 104,723,292.95	100.00%

ACAPONETA

CONCEPTO	ABR-JUN	IMPORTE	%
<u>IMPUESTOS MUNICIPALES COORDINADOS</u>			
Impuesto Predial	\$ 324,879.62		
Impuesto Sobre Adquisición de Bienes Inmuebles	8,945.06	\$ 333,824.68	2.80%
<u>PARTICIPACIONES FEDERALES</u>			
Fondo General de Participaciones	\$ 4,468,849.37		
Fondo de Fomento Municipal	2,225,709.82		
Participación en Impuesto Especial Sobre Producción y Servicios	67,468.04		
Participación en Impuesto Sobre Tenencia o Uso de Vehículos	243,765.87		
Participación en Impuesto Sobre Automóviles Nuevos	36,877.81	7,042,670.91	58.98%
<u>FONDO DE APOYO MUNICIPAL</u>		126,968.73	1.06%
<u>APORTACIONES PARA ENTIDADES Y MUNICIPIOS (RAMO 33)</u>			
Fondo de Aportaciones para la Infraestructura Social Municipal	\$ 2,263,812.90		
Fondo de Aportaciones para el Fortalecimiento de los Municipios	2,173,864.14	4,437,677.04	37.16%
TOTAL		\$ 11,941,141.36	100.00%



**PODER EJECUTIVO
NAYARIT**

AMATLÁN DE CAÑAS

CONCEPTO	ABR-JUN	IMPORTE	%
<u>IMPUESTOS MUNICIPALES COORDINADOS</u>			
Impuesto Predial	\$ 192,859.84	\$ 207,416.25	3.20%
Impuesto Sobre Adquisición de Bienes Inmuebles	14,556.41		
<u>PARTICIPACIONES FEDERALES</u>			
Fondo General de Participaciones	\$ 2,876,358.86	4,456,911.03	68.81%
Fondo de Fomento Municipal	1,432,570.15		
Participación en Impuesto Especial Sobre Producción y Servicios	104,798.05		
Participación en Impuesto Sobre Tenencia o Uso de Vehículos	19,447.70		
Participación en Impuesto Sobre Automóviles Nuevos	23,736.27		
<u>FONDO DE APOYO MUNICIPAL</u>			
		126,968.76	1.96%
<u>APORTACIONES PARA ENTIDADES Y MUNICIPIOS (RAMO 33)</u>			
Fondo de Aportaciones para la Infraestructura Social Municipal	\$ 966,601.20	1,686,300.75	26.03%
Fondo de Aportaciones para el Fortalecimiento de los Municipios	719,699.55		
TOTAL		\$ 6,477,596.79	100.00%

AHUACATLÁN

CONCEPTO	ABR-JUN	IMPORTE	%
<u>IMPUESTOS MUNICIPALES COORDINADOS</u>			
Impuesto Predial	\$ 225,585.86	\$ 231,925.00	3.28%
Impuesto Sobre Adquisición de Bienes Inmuebles	6,339.14		
<u>PARTICIPACIONES FEDERALES</u>			
Fondo General de Participaciones	\$ 3,049,187.27	4,749,835.72	67.25%
Fondo de Fomento Municipal	1,518,647.31		
Participación en Impuesto Especial Sobre Producción y Servicios	98,975.93		
Participación en Impuesto Sobre Tenencia o Uso de Vehículos	57,862.73		
Participación en Impuesto Sobre Automóviles Nuevos	25,162.48		
<u>FONDO DE APOYO MUNICIPAL</u>			
		126,968.76	1.80%
<u>APORTACIONES PARA ENTIDADES Y MUNICIPIOS (RAMO 33)</u>			
Fondo de Aportaciones para la Infraestructura Social Municipal	\$ 1,039,090.80	1,954,254.72	27.67%
Fondo de Aportaciones para el Fortalecimiento de los Municipios	915,163.92		
TOTAL		\$ 7,062,984.20	100.00%



**PODER EJECUTIVO
NAYARIT**

COMPOSTELA

CONCEPTO	ABR-JUN	IMPORTE	%
<u>PARTICIPACIONES FEDERALES</u>			
Fondo General de Participaciones	\$ 5,728,027.92		
Fondo de Fomento Municipal	2,852,843.53		
Participación en Impuesto Especial Sobre Producción y Servicios	52,570.27		
Participación en Impuesto Sobre Tenencia o Uso de Vehículos	349,009.23		
Participación en Impuesto Sobre Automóviles Nuevos	47,268.79		
Mantenimiento de Zona Federal Marítimo Terrestre	20,823.26	\$ 9,050,543.00	57.04%
<u>FONDO DE APOYO MUNICIPAL</u>		126,968.76	0.80%
<u>APORTACIONES PARA ENTIDADES Y MUNICIPIOS (RAMO 33)</u>			
Fondo de Aportaciones para la Infraestructura Social Municipal	\$ 2,762,280.60		
Fondo de Aportaciones para el Fortalecimiento de los Municipios	3,926,137.23	6,688,417.83	42.16%
TOTAL		\$ 15,865,929.59	100.00%

IXTLÁN DEL RÍO

CONCEPTO	ABR-JUN	IMPORTE	%
<u>IMPUESTOS MUNICIPALES COORDINADOS</u>			
Impuesto Predial	\$ 11.00		
Impuesto Sobre Adquisición de Bienes Inmuebles	68,317.18	\$ 68,328.18	0.74%
<u>PARTICIPACIONES FEDERALES</u>			
Fondo General de Participaciones	\$ 3,900,984.54		
Fondo de Fomento Municipal	1,942,884.83		
Participación en Impuesto Especial Sobre Producción y Servicios	77,399.88		
Participación en Impuesto Sobre Tenencia o Uso de Vehículos	212,258.75		
Participación en Impuesto Sobre Automóviles Nuevos	32,191.67	6,165,719.67	66.72%
<u>FONDO DE APOYO MUNICIPAL</u>		126,968.76	1.37%
<u>APORTACIONES PARA ENTIDADES Y MUNICIPIOS (RAMO 33)</u>			
Fondo de Aportaciones para la Infraestructura Social Municipal	\$ 1,369,436.10		
Fondo de Aportaciones para el Fortalecimiento de los Municipios	1,511,202.33	2,880,638.43	31.17%
TOTAL		\$ 9,241,655.04	100.00%



**PODER EJECUTIVO
NAYARIT**

JALA

CONCEPTO	ABR-JUN	IMPORTE	%
<u>IMPUESTOS MUNICIPALES COORDINADOS</u>			
Impuesto Sobre Adquisición de Bienes Inmuebles		\$ 4,199.05	0.05%
<u>PARTICIPACIONES FEDERALES</u>			
Fondo General de Participaciones	\$ 3,468,913.47		
Fondo de Fomento Municipal	1,727,691.88		
Participación en Impuesto Especial Sobre Producción y Servicios	86,989.24		
Participación en Impuesto Sobre Tenencia o Uso de Vehículos	27,323.24		
Participación en Impuesto Sobre Automóviles Nuevos	28,626.14	5,339,543.97	63.95%
<u>FONDO DE APOYO MUNICIPAL</u>			
		126,968.76	1.52%
<u>APORTACIONES PARA ENTIDADES Y MUNICIPIOS (RAMO 33)</u>			
Fondo de Aportaciones para la Infraestructura Social Municipal	\$ 1,916,069.70		
Fondo de Aportaciones para el Fortalecimiento de los Municipios	962,794.62	2,878,864.32	34.48%
TOTAL		\$ 8,349,576.10	100.00%

ROSAMORADA

CONCEPTO	ABR-JUN	IMPORTE	%
<u>IMPUESTOS MUNICIPALES COORDINADOS</u>			
Impuesto Predial	\$ 202,134.31		
Impuesto Sobre Adquisición de Bienes Inmuebles	1,141.68	\$ 203,275.99	1.63%
<u>PARTICIPACIONES FEDERALES</u>			
Fondo General de Participaciones	\$ 3,505,948.14		
Fondo de Fomento Municipal	1,746,137.00		
Participación en Impuesto Especial Sobre Producción y Servicios	85,961.80		
Participación en Impuesto Sobre Tenencia o Uso de Vehículos	35,767.20		
Participación en Impuesto Sobre Automóviles Nuevos	28,931.76	5,402,745.90	43.40%
<u>FONDO DE APOYO MUNICIPAL</u>			
		126,968.76	1.02%
<u>APORTACIONES PARA ENTIDADES Y MUNICIPIOS (RAMO 33)</u>			
Fondo de Aportaciones para la Infraestructura Social Municipal	\$ 4,652,531.40		
Fondo de Aportaciones para el Fortalecimiento de los Municipios	2,064,968.49	6,717,499.89	53.95%
TOTAL		\$ 12,450,490.54	100.00%



**PODER EJECUTIVO
NAYARIT**

RUIZ

CONCEPTO	ABR-JUN	IMPORTE	%
<u>IMPUESTOS MUNICIPALES COORDINADOS</u>			
Impuesto Predial	\$ 70,544.45	\$ 70,731.19	0.74%
Impuesto Sobre Adquisición de Bienes Inmuebles	186.74		
<u>PARTICIPACIONES FEDERALES</u>			
Fondo General de Participaciones	\$ 4,110,847.63	6,307,855.50	65.60%
Fondo de Fomento Municipal	2,047,407.11		
Participación en Impuesto Especial Sobre Producción y Servicios	73,461.39		
Participación en Impuesto Sobre Tenencia o Uso de Vehículos	42,215.86		
Participación en Impuesto Sobre Automóviles Nuevos	33,923.51		
<u>FONDO DE APOYO MUNICIPAL</u>		126,968.76	1.32%
<u>APORTACIONES PARA ENTIDADES Y MUNICIPIOS (RAMO 33)</u>			
Fondo de Aportaciones para la Infraestructura Social Municipal	\$ 1,816,995.00	3,110,286.99	32.34%
Fondo de Aportaciones para el Fortalecimiento de los Municipios	1,293,291.99		
TOTAL		\$ 9,615,842.44	100.00%

SAN BLAS

CONCEPTO	ABR-JUN	IMPORTE	%
<u>IMPUESTOS MUNICIPALES COORDINADOS</u>			
Impuesto Sobre Adquisición de Bienes Inmuebles		\$ 55,516.35	0.44%
<u>PARTICIPACIONES FEDERALES</u>			
Fondo General de Participaciones	\$ 5,789,752.34	8,840,587.23	69.47%
Fondo de Fomento Municipal	2,883,585.39		
Participación en Impuesto Especial Sobre Producción y Servicios	52,056.56		
Participación en Impuesto Sobre Tenencia o Uso de Vehículos	67,414.78		
Participación en Impuesto Sobre Automóviles Nuevos	47,778.16		
<u>FONDO DE APOYO MUNICIPAL</u>		126,968.73	1.00%
<u>APORTACIONES PARA ENTIDADES Y MUNICIPIOS (RAMO 33)</u>			
Fondo de Aportaciones para la Infraestructura Social Municipal	\$ 1,156,469.10	3,702,447.90	29.09%
Fondo de Aportaciones para el Fortalecimiento de los Municipios	2,545,978.80		
TOTAL		\$ 12,725,520.21	100.00%



**PODER EJECUTIVO
NAYARIT**

SANTA MARÍA DEL ORO

CONCEPTO	ABR-JUN	IMPORTE	%
<u>IMPUESTOS MUNICIPALES COORDINADOS</u>			
Impuesto Predial	\$ 176,064.95	\$ 180,418.70	2.23%
Impuesto Sobre Adquisición de Bienes Inmuebles	4,353.75		
<u>PARTICIPACIONES FEDERALES</u>			
Fondo General de Participaciones	\$ 3,468,913.47	5,359,566.46	66.30%
Fondo de Fomento Municipal	1,727,691.88		
Participación en Impuesto Especial Sobre Producción y Servicios	86,989.24		
Participación en Impuesto Sobre Tenencia o Uso de Vehículos	47,345.73		
Participación en Impuesto Sobre Automóviles Nuevos	28,626.14		
<u>FONDO DE APOYO MUNICIPAL</u>		126,968.76	1.57%
<u>APORTACIONES PARA ENTIDADES Y MUNICIPIOS (RAMO 33)</u>			
Fondo de Aportaciones para la Infraestructura Social Municipal	\$ 1,176,189.30	2,417,504.31	29.90%
Fondo de Aportaciones para el Fortalecimiento de los Municipios	1,241,315.01		
TOTAL		\$ 8,084,458.23	100.00%

SANTIAGO IXCUINTLA

CONCEPTO	ABR-JUN	IMPORTE	%
<u>IMPUESTOS MUNICIPALES COORDINADOS</u>			
Impuesto Sobre Adquisición de Bienes Inmuebles		\$ 44,597.40	0.17%
<u>PARTICIPACIONES FEDERALES</u>			
Fondo General de Participaciones	\$ 10,295,636.40	15,771,725.47	60.79%
Fondo de Fomento Municipal	5,127,740.32		
Participación en Impuesto Especial Sobre Producción y Servicios	29,110.60		
Participación en Impuesto Sobre Tenencia o Uso de Vehículos	234,276.57		
Participación en Impuesto Sobre Automóviles Nuevos	84,961.58		
<u>FONDO DE APOYO MUNICIPAL</u>		126,968.73	0.49%
<u>APORTACIONES PARA ENTIDADES Y MUNICIPIOS (RAMO 33)</u>			
Fondo de Aportaciones para la Infraestructura Social Municipal	\$ 4,345,338.00	10,000,230.69	38.55%
Fondo de Aportaciones para el Fortalecimiento de los Municipios	5,654,892.69		
TOTAL		\$ 25,943,522.29	100.00%



**PODER EJECUTIVO
NAYARIT**

TECUALA

CONCEPTO	ABR-JUN	IMPORTE	%
<u>IMPUESTOS MUNICIPALES COORDINADOS</u>			
Impuesto Predial	\$ 191,136.41	\$ 197,484.01	1.55%
Impuesto Sobre Adquisición de Bienes Inmuebles	6,347.60		
<u>PARTICIPACIONES FEDERALES</u>			
Fondo General de Participaciones	\$ 4,320,710.71	6,705,124.25	52.65%
Fondo de Fomento Municipal	2,151,929.39		
Participación en Impuesto Especial Sobre Producción y Servicios	69,865.36		
Participación en Impuesto Sobre Tenencia o Uso de Vehículos	126,643.25		
Participación en Impuesto Sobre Automóviles Nuevos	35,655.34		
Mantenimiento de Zona Federal Marítimo Terrestre	320.20		
<u>FONDO DE APOYO MUNICIPAL</u>			
		126,968.73	1.00%
<u>APORTACIONES PARA ENTIDADES Y MUNICIPIOS (RAMO 33)</u>			
Fondo de Aportaciones para la Infraestructura Social Municipal	\$ 3,189,996.30	5,704,717.47	44.80%
Fondo de Aportaciones para el Fortalecimiento de los Municipios	2,514,721.17		
TOTAL		\$ 12,734,294.46	100.00%

TUXPAN

CONCEPTO	ABR-JUN	IMPORTE	%
<u>IMPUESTOS MUNICIPALES COORDINADOS</u>			
Impuesto Predial	\$ 175,209.17	\$ 199,745.47	1.89%
Impuesto Sobre Adquisición de Bienes Inmuebles	24,536.30		
<u>PARTICIPACIONES FEDERALES</u>			
Fondo General de Participaciones	\$ 4,678,712.46	7,248,141.30	68.44%
Fondo de Fomento Municipal	2,330,232.11		
Participación en Impuesto Especial Sobre Producción y Servicios	64,556.97		
Participación en Impuesto Sobre Tenencia o Uso de Vehículos	136,030.12		
Participación en Impuesto Sobre Automóviles Nuevos	38,609.64		
<u>FONDO DE APOYO MUNICIPAL</u>			
		126,968.73	1.20%
<u>APORTACIONES PARA ENTIDADES Y MUNICIPIOS (RAMO 33)</u>			
Fondo de Aportaciones para la Infraestructura Social Municipal	\$ 1,158,042.60	3,015,758.10	28.47%
Fondo de Aportaciones para el Fortalecimiento de los Municipios	1,857,715.50		
TOTAL		\$ 10,590,613.60	100.00%



**PODER EJECUTIVO
NAYARIT**

XALISCO

CONCEPTO	ABR-JUN	IMPORTE	%
<u>PARTICIPACIONES FEDERALES</u>			
Fondo General de Participaciones	\$ 3,826,915.22		
Fondo de Fomento Municipal	1,905,994.61		
Participación en Impuesto Especial Sobre Producción y Servicios	78,769.79		
Participación en Impuesto Sobre Tenencia o Uso de Vehículos	237,168.40		
Participación en Impuesto Sobre Automóviles Nuevos	31,580.45	\$ 6,080,428.47	62.33%
<u>FONDO DE APOYO MUNICIPAL</u>		126,968.76	1.30%
<u>APORTACIONES PARA ENTIDADES Y MUNICIPIOS (RAMO 33)</u>			
Fondo de Aportaciones para la Infraestructura Social Municipal	\$ 1,305,649.50		
Fondo de Aportaciones para el Fortalecimiento de los Municipios	2,242,452.30	3,548,101.80	36.37%
TOTAL		\$ 9,755,499.03	100.00%

SAN PEDRO LAGUNILLAS

CONCEPTO	ABR-JUN	IMPORTE	%
<u>IMPUESTOS MUNICIPALES COORDINADOS</u>			
Impuesto Predial	\$ 89,675.18		
Impuesto Sobre Adquisición de Bienes Inmuebles	169,605.17	\$ 259,280.35	4.76%
<u>PARTICIPACIONES FEDERALES</u>			
Fondo General de Participaciones	\$ 2,629,461.10		
Fondo de Fomento Municipal	1,309,602.75		
Participación en Impuesto Especial Sobre Producción y Servicios	114,729.90		
Participación en Impuesto Sobre Tenencia o Uso de Vehículos	13,784.62		
Participación en Impuesto Sobre Automóviles Nuevos	21,698.82	4,089,277.19	75.05%
<u>FONDO DE APOYO MUNICIPAL</u>		126,968.76	2.33%
<u>APORTACIONES PARA ENTIDADES Y MUNICIPIOS (RAMO 33)</u>			
Fondo de Aportaciones para la Infraestructura Social Municipal	\$ 511,467.90		
Fondo de Aportaciones para el Fortalecimiento de los Municipios	461,600.82	973,068.72	17.86%
TOTAL		\$ 5,448,595.02	100.00%



**PODER EJECUTIVO
NAYARIT**

LA YESCA

CONCEPTO	ABR-JUN	IMPORTE	%
<u>IMPUESTOS MUNICIPALES COORDINADOS</u>			
Impuesto Predial	\$ 52,975.03	\$ 56,538.20	0.87%
Impuesto Sobre Adquisición de Bienes Inmuebles	3,563.17		
<u>PARTICIPACIONES FEDERALES</u>			
Fondo General de Participaciones	\$ 1,975,182.06	3,127,965.68	47.98%
Fondo de Fomento Municipal	983,739.15		
Participación en Impuesto Especial Sobre Producción y Servicios	152,744.89		
Participación en Impuesto Sobre Automóviles Nuevos	16,299.58		
<u>FONDO DE APOYO MUNICIPAL</u>			
		126,968.76	1.95%
<u>APORTACIONES PARA ENTIDADES Y MUNICIPIOS (RAMO 33)</u>			
Fondo de Aportaciones para la Infraestructura Social Municipal	\$ 2,437,044.90	3,207,471.12	49.20%
Fondo de Aportaciones para el Fortalecimiento de los Municipios	770,426.22		
TOTAL		\$ 6,518,943.76	100.00%

EL NAYAR

CONCEPTO	ABR-JUN	IMPORTE	%
<u>IMPUESTOS MUNICIPALES COORDINADOS</u>			
Impuesto Predial		\$ 1,907.56	0.02%
<u>PARTICIPACIONES FEDERALES</u>			
Fondo General de Participaciones	\$ 1,851,733.18	2,952,146.11	22.55%
Fondo de Fomento Municipal	922,255.49		
Participación en Impuesto Especial Sobre Producción y Servicios	162,847.96		
Participación en Impuesto Sobre Tenencia o Uso de Vehículos	28.60		
Participación en Impuesto Sobre Automóviles Nuevos	15,280.88		
<u>FONDO DE APOYO MUNICIPAL</u>			
		126,968.76	0.97%
<u>APORTACIONES PARA ENTIDADES Y MUNICIPIOS (RAMO 33)</u>			
Fondo de Aportaciones para la Infraestructura Social Municipal	\$ 8,423,370.30	10,010,007.72	76.46%
Fondo de Aportaciones para el Fortalecimiento de los Municipios	1,586,637.42		
TOTAL		\$ 13,091,030.15	100.00%



**PODER EJECUTIVO
NAYARIT**

HUAJICORI

CONCEPTO	ABR-JUN	IMPORTE	%
<u>IMPUESTOS MUNICIPALES COORDINADOS</u>			
Impuesto Predial		\$ 5,321.98	0.09%
<u>PARTICIPACIONES FEDERALES</u>			
Fondo General de Participaciones	\$ 1,888,767.84		
Fondo de Fomento Municipal	940,700.57		
Participación en Impuesto Especial Sobre Producción y Servicios	159,765.66		
Participación en Impuesto Sobre Automóviles Nuevos	15,586.47	3,004,820.54	51.41%
<u>FONDO DE APOYO MUNICIPAL</u>			
		126,968.76	2.17%
<u>APORTACIONES PARA ENTIDADES Y MUNICIPIOS (RAMO 33)</u>			
Fondo de Aportaciones para la Infraestructura Social Municipal	\$ 2,095,422.60		
Fondo de Aportaciones para el Fortalecimiento de los Municipios	612,887.76	2,708,310.36	46.33%
TOTAL		\$ 5,845,421.64	100.00%

BAHÍA DE BANDERAS

CONCEPTO	ABR-JUN	IMPORTE	%
<u>IMPUESTOS MUNICIPALES COORDINADOS</u>			
Impuesto Sobre Adquisición de Bienes Inmuebles		\$ 207,900.00	1.56%
<u>PARTICIPACIONES FEDERALES</u>			
Fondo General de Participaciones	\$ 3,468,913.47		
Fondo de Fomento Municipal	1,727,691.88		
Participación en Impuesto Especial Sobre Producción y Servicios	86,989.24		
Participación en Impuesto Sobre Tenencia o Uso de Vehículos	723,855.05		
Participación en Impuesto Sobre Automóviles Nuevos	28,626.14		
Mantenimiento de Zona Federal Marítimo Terrestre	769,964.58	6,806,040.36	51.23%
<u>FONDO DE APOYO MUNICIPAL</u>			
		126,968.76	0.96%
<u>APORTACIONES PARA ENTIDADES Y MUNICIPIOS (RAMO 33)</u>			
Fondo de Aportaciones para la Infraestructura Social Municipal	\$ 2,583,245.40		
Fondo de Aportaciones para el Fortalecimiento de los Municipios	3,560,869.44	6,144,114.84	46.25%
TOTAL		\$ 13,285,023.96	100.00%



**PODER EJECUTIVO
NAYARIT**

**GOBIERNO DEL ESTADO DE NAYARIT
BALANCE GENERAL AL 30 DE JUNIO DE 2004**

ACTIVO		PASIVO Y PATRIMONIO	
DISPONIBLE		FLOTANTE	
FONDOS FIJOS	\$ 1,180,255.05	IMPUESTOS POR PAGAR	\$ 20,637,725.54
BANCOS	151,902,208.51	PROVEEDORES	4,518,711.68
INVERSIONES Y VALORES	803,472,916.12	ACREEDORES DIVERSOS	119,538,987.50
		RETENCIONES POR PAGAR	756,324.12
			\$ 145,451,748.84
CUENTAS POR COBRAR		A MEDIANO PLAZO	
PRESTAMOS EMPLEADOS	\$ 359,416.58	FIANZAS Y DEPOSITOS	8,928,395.66
DEUDORES DIVERSOS	248,541,235.82		
PRESTAMOS AYUNTAMIENTOS	21,490,755.31	A LARGO PLAZO	
DOCUMENTOS POR COBRAR	500,361.65	CREDITOS BANCARIOS	88,407,185.97
PRESTAMOS A PERSONAL	18,242,939.61		
CREDITO AL SALARIO	6,310,600.73	SUMA PASIVO	\$ 242,787,330.47
ANTICIPOS A PROVEEDORES	1,221,042.35		
ANTICIPOS PARA OBRAS	19,488,449.52		
	316,154,801.57		
BIENES INMUEBLES		PATRIMONIO	
BIENES INMUEBLES	41,541,430.37	PATRIMONIO	\$ 96,445,565.27
MUEBLES Y ENSERES	\$ 24,587,982.24	INCREMENTO A LA HACIENDA PUB. AÑO INM. ANT.	(133,901,679.22)
MAQUINARIA, MOBILIARIO Y EQ. DE TRANSPORTE	31,587,441.16	INCREMENTO A LA HACIENDA PUB. AÑOS ANT.	485,200,148.88
INVERSION BODEGAS NAYARABASTOS	1,425,300.00	INCREMENTO AL PATRIMONIO AÑO FISCAL	735,643,802.58
INVERSION CARRETERA	65,444,300.00	PROVISION PARA CUENTAS INCOBRABLES	14,461,899.39
	164,586,453.77		1,197,849,736.90
OTROS ACTIVOS			
APORTACION A FIDEICOMISOS Y FONDOS	2,990,000.00		
DIFERIDO			
DEPOSITOS EN GARANTIA	\$ 35,262.00		
GASTOS ANTICIPADOS	315,170.35		
	350,432.35		
TOTAL ACTIVO		TOTAL PASIVO MAS PATRIMONIO	
	\$ 1,440,637,067.37		\$ 1,440,637,067.37

CUENTAS DE ORDEN

CUENTAS DE ORDEN	
DEUDA INDIRECTA	\$ 136,556,932.93
GASTOS A COMPROBAR	5,532.75
DEUDA INDIRECTA SIN AVAL	36,459,928.43
TOTAL	\$ 173,022,394.11



**PODER EJECUTIVO
NAYARIT**

**GOBIERNO DEL ESTADO DE NAYARIT
ESTADO DE INGRESOS Y EGRESOS**

POR EL PERIODO COMPRENDIDO DEL 01 DE ABRIL AL 30 DE JUNIO DEL AÑO 2004
(Hoja 1 de 4)

INGRESOS

INGRESOS PROPIOS

IMPUESTOS

IMPUESTO SOBRE REMUN. AL TRAB. PERS. INDEP.	\$	436,082.00	
IMPUESTO SOBRE NÓMINAS		14,768,442.99	
IMPUESTO AL HOSPEDAJE		4,672,056.09	
IMPUESTO SOBRE DIVERSIONES Y ESPECT. PÚB.		120,024.77	
IMPUESTO S/JUEGOS Y APUESTAS PERMITIDAS		482,647.57	
IMPUESTO SOBRE ADQ. DE BIENES MUEBLES		3,480,137.97	
IMPUESTO ESTATAL SOBRE TENENCIA		2,816,961.66	
IMPUESTO ADICIONAL PARA FOMENTO A LA EDUCACIÓN		8,908,295.77	
IMPUESTO ADICIONAL PARA ASISTENCIA SOCIAL		5,345,076.76	
IMPUESTO PARA LA UNIVERSIDAD AUTÓNOMA DE NAY.		4,923,319.06	\$ 45,953,044.64

DERECHOS

DERECHOS POR SERV. REGISTRALES	\$	4,036,436.17	
DERECHOS POR SERV. PREST. EN MAT. PROFES.		295,149.80	
DERECHOS REGISTRO CIVIL		343,480.41	
DERECHOS DE TRÁNSITO Y TRANSPORTE		19,217,874.58	
DERECHOS POR SERV. CATASTRALES		184,549.06	
DERECHOS PRESTADOS POR LA S.E.P.		234,183.66	
DERECHOS EXP. POR PERMISOS DE ALCOHOLES		4,654,230.64	
OTROS DERECHOS		841.64	
DIVERSOS		213,666.68	29,180,412.64

PRODUCTOS

VENTA Y EXPLOTACION DE BIENES MUEBLES E INM.	\$	17,430,091.12	
PERIODICO OFICIAL		100,115.62	
OTROS PRODUCTOS		854,314.12	
INTERESES POR INVERSIONES		3,442,169.14	21,826,690.00

APROVECHAMIENTOS

RECARGOS	\$	483,159.63	
CENTRO DE DESARROLLO INFANTIL		27,135.00	
MULTAS		775,821.75	
APORTACIONES DIVERSAS		99,523.16	
GASTOS DE EJECUCION		1,725,005.41	
INDEMNIZACION POR CHEQUES DEVUELTOS		10,312.16	3,120,957.11

IMPUESTOS MUNICIPALES COORDINADOS

IMPUESTO PREDIAL URBANO	\$	1,568,544.86	
IMPUESTO PREDIAL RÚSTICO		167,592.99	
IMPUESTO SOBRE ADQ. DE BIENES INMUEBLES		922,314.10	
REINTEGRO POR ADMÓN. DE IMPUESTO PREDIAL		22,024.08	2,680,476.03

OTROS CONCEPTOS

REINTEGRO DE REC. NO UTILIZADOS EJERCICIO ANT.	\$	349,374.05	
OTROS INGRESOS POR CONCEPTOS DIVERSOS		10,552,436.61	
DAÑOS A BIENES DEL ESTADO		3,000.00	10,904,810.66

TOTAL INGRESOS PROPIOS

\$ 113,666,391.08

INGRESOS PROVENIENTES DE LA FEDERACIÓN

PARTICIPACIÓN EN IMPUESTOS FEDERALES

FONDO GENERAL DE PARTICIPACIONES	\$	568,325,077.47	
IMPTO. FED. SOBRE TENENCIA O USO DE VEHICULOS		21,839,215.60	
IMPTO. ESPECIAL SOBRE PRODUCCIÓN Y SERVICIOS		5,614,437.00	
IMPTO. SOBRE AUTOMÓVILES NUEVOS		4,878,619.00	
INCENTIVOS POR COORDINACIÓN FISCAL		3,067,758.95	



**PODER EJECUTIVO
NAYARIT**

**GOBIERNO DEL ESTADO DE NAYARIT
ESTADO DE INGRESOS Y EGRESOS**

POR EL PERIODO COMPRENDIDO DEL 01 DE ABRIL AL 30 DE JUNIO DEL AÑO 2004
(Hoja 2 de 4)

ZOFEMAT	184,311.17	
FONDO DE FOMENTO MUNICIPAL	<u>70,087,717.00</u>	\$ 673,997,136.19
OTRAS PARTICIPACIONES FEDERALES		
INCENTIVOS ECON. RÉGIMEN INTERMEDIO	\$ 246,494.00	
INCENTIVOS ECON. RÉGIMEN DE PEQ. CONTRIBUYENTES	2,705,341.00	
INCENTIVOS ISR ENAJENACION DE INMUEBLES	<u>4,785,007.00</u>	7,736,842.00
RAMO 39.- APOYOS PARA EL FORT. DE ENTIDADES FEDERATIVA		61,285,114.24
RAMO 33.- APORT. FED. PARA ENTIDADES FEDERATIVAS Y MPIO:		
FONDO DE APORT. PARA LA EDUC. BÁSICA Y NORMAL	\$ 916,226,708.83	
FONDO DE APORT. PARA LOS SERVICIOS DE SALUD	116,679,321.35	
FONDO DE INFRAESTRUCTURA SOCIAL ESTATAL	7,333,982.64	
FONDO DE INFRAESTRUCTURA SOCIAL MUNICIPAL	52,657,958.61	
FONDO DE APORT. PARA EL FORTALECIM. DE LOS MUNICIPI	54,789,934.21	
FONDO DE APORTACIONES MÚLTIPLES	44,493,500.87	
FONDO DE APORT. PARA EDUC. TECNOLÓGICA Y DE ADULT	15,901,880.69	
FONDO DE APORT. PARA SEGURIDAD PÚBLICA	<u>13,907,548.26</u>	1,221,990,835.46
TRANSFERENCIAS		
UNIVERSIDAD AUTÓNOMA DE NAYARIT	\$ 84,953,080.16	
SOCORRO DE LEY	<u>1,503,463.50</u>	86,456,543.66
CONVENIOS FEDERALES		
FONDO DE APOYO A LA MICRO, PEQUEÑA Y MED. EMPRESA	\$ 22.47	
CONVENIO C.N.A. RURAL	745,176.34	
CONVENIO A.P.A.Z.U.	0.53	
CONVENIO AGUA LIMPIA	421,129.76	
C.A.P.F.C.E. (INFRAESTRUCTURA EDUCATIVA)	32,597.35	
REASIGNACIÓN DE RECURSOS SECTOR TURISMO	1,006,303.55	
CONVENIO DE INFRAESTRUCTURA DEPORTIVA	8.46	
SEDESOL (FONDO DE DESARROLLO INSTITUCIONAL MPAL.)	1.79	
PROTECCIÓN CIVIL	0.42	
PROG. DE APOYO A LA INFRAESTR. CULTURAL DE LOS EDOS	215.61	
NUEVO CERESO	10.03	
PROGRAMA DE EMPLEO TEMPORAL	<u>32.16</u>	2,205,498.47
RECURSOS FEDERALES DIVERSOS		
FIDEICOMISO PARA INFRAESTRUCTURA EN LOS ESTADOS	\$ 9,105.62	
F.A.P.R.A.C.C.	31.53	
INGRESOS DE EJERCICIOS ANTERIORES	<u>729.19</u>	9,866.34
TOTAL INGRESOS PROVENIENTES DE LA FEDERACIÓN		<u>\$2,053,681,836.36</u>
TOTAL INGRESOS		\$ 2,167,348,227.44
EGRESOS		
SERVICIOS PERSONALES		
SUELDOS ORDINARIOS	\$ 68,207,284.21	
OTROS SUELDOS Y SALARIOS	17,537,819.48	
SOBRE SUELDOS	47,929,834.01	
GRATIFICACIONES	41,937,010.79	
SEGURIDAD SOCIAL	21,690,578.43	
JUBILADOS	<u>25,195,351.40</u>	
TOTAL SERVICIOS PERSONALES		\$ 222,497,878.32
MATERIALES Y SUMINISTROS		
PAPELERIA Y ARTICULOS DE OFICINA	\$ 3,398,369.36	
ALIMENTOS EN GENERAL	<u>4,566,082.52</u>	



**PODER EJECUTIVO
NAYARIT**

**GOBIERNO DEL ESTADO DE NAYARIT
ESTADO DE INGRESOS Y EGRESOS**

POR EL PERIODO COMPRENDIDO DEL 01 DE ABRIL AL 30 DE JUNIO DEL AÑO 2004
(Hoja 3 de 4)

MATERIAL DE MANTENIMIENTO	\$	2,410,598.01	
MANTENIMIENTO DE EDIFICIOS		123,333.76	
MATERIALES DIVERSOS		3,349,591.71	
COMBUSTIBLES Y LUBRICANTES		5,846,912.57	
VESTUARIOS, PRENDAS Y BLANCOS		315,646.75	
ELABORACIÓN DE PLACAS Y CALCOMANÍAS		15,449,387.50	
TOTAL MATERIALES Y SUMINISTROS			\$ 35,459,922.18
SERVICIOS GENERALES			
ARRENDAMIENTOS	\$	2,666,677.82	
SERVICIOS BÁSICOS		6,483,699.01	
GASTOS DE VIAJE		5,445,374.42	
GASTOS DE SEGURO		1,025,842.83	
MANTENIMIENTO Y REP. DE EQUIPOS		3,751,818.38	
SERVICIOS DE DIFUSIÓN E INFORMACIÓN		6,145,031.35	
PAGO DE IMPUESTOS		9,906.80	
SERVICIOS BANCARIOS		1,512,903.70	
PAGO DE HONORARIOS		412,925.54	
TOTAL SERVICIOS GENERALES			27,454,179.85
AYUDAS SUBSIDIOS Y TRANSFERENCIAS			
SUBSIDIOS A ORGANISMOS Y ENTIDADES	\$	81,726,725.21	
APOYO A LOS SECTORES SOCIAL Y PRIVADO		8,313,881.90	
TRANSFERENCIAS ESTATALES		61,519,920.12	
TRANSFERENCIAS FEDERALES		879,428,571.90	
TOTAL AYUDAS SUBSIDIOS Y TRANSFERENCIAS			1,030,989,099.13
BIENES MUEBLES E INMUEBLES			
BIENES Y EQUIPO DIVERSO	\$	462,865.35	
EQUIPO Y MOBILIARIO DE OFICINA		578,777.45	
EQUIPO DE TRANSPORTE		928,969.00	
BIENES INMUEBLES		2,822,406.68	
TOTAL BIENES MUEBLES E INMUEBLES			4,793,018.48
OBRA PÚBLICA			
VÍAS DE COMUNICACIÓN	\$	2,086,051.08	
OBRAS PÚBLICAS Y SANITARIAS		12,290.20	
OBRAS URBANÍSTICAS		5,288,565.57	
OBRA PÚBLICA DIRECTA		5,277,233.19	
OBRAS DE INFRAEST. DE ALCANCE ESTATAL		2,035,856.51	
APOYO AL CAMPO		8,835,890.00	
INFRAESTRUCTURA HOSPITALARIA		1,029,831.89	
TOTAL OBRA PÚBLICA			24,565,718.44
PROGRAMAS Y CONVENIOS			
CONVENIOS			
SISTEMA DE CUENTAS EST.DE INF.	\$	132.00	
CONV. DE DESARROLLO SOCIAL		804,026.00	
PROGRAMA DE MEJORA REGULATORIA		116,519.52	
CONVENIO INDETEC S.H.C.P.		414,428.61	
PROG. FEDERALES CIMO Y CRECE		141,390.00	
FONDEN		17,851,200.00	
PROGRAMAS			\$ 19,327,696.13



**PODER EJECUTIVO
NAYARIT**

**GOBIERNO DEL ESTADO DE NAYARIT
ESTADO DE INGRESOS Y EGRESOS**

POR EL PERIODO COMPRENDIDO DEL 01 DE ABRIL AL 30 DE JUNIO DEL AÑO 2004
(Hoja 4 de 4)

ALIANZA PARA EL CAMPO	\$	22,249,999.98	
PROG. DE CAPACITACION Y CULTURA TURÍSTICA		286,723.35	
PROGRAMA NAYARIT HOSPITALARIO		220,877.22	
PROG. VERIFICACIÓN SERV. TURIST.		42,872.96	
PROG. DE COBERTURA Y CASAS(PAC)		471,928.40	
PROGRAMA DE ASISTENCIA SOCIAL		1,500,000.00	
PROGRAMA DE PESCA Y ACUACULT.		1,115,325.88	
PROGRAMA DE FOMENTO GANADERO		90,750.00	
PROGRAMA DE SEGURIDAD PÚBLICA		5,790,000.00	
PROGRAMA DIRECTO AL CAMPO		6,961,767.25	
PROG. FOMENTO HORTOFRUTICULTURA		2,195,344.27	
PROGRAMA NAYARIT PRODUCE		46,202.60	
PROGRAMA FEDERALIZACIÓN		351,495.10	
PROG. DE PROMOCIÓN INSTITUCIONAL		124,091.00	
PROG. PRO. A LA EXPORTACIÓN		14,950.00	
PREPARATORIA INDIGENA		848,270.69	
PROG. DE ESTUDIOS Y PROYECTOS		971,620.86	
CONSUL. MICRO, PEQ. Y MED. EMP.		60,000.00	
PROG. DE PROMOCIÓN ECONOMICA		694,568.60	
CORREDOR TUR. NVO. VALLARTA-COMP		268,185.72	
FOM. A LA ORG. DE PRODUCTORES		402,000.00	
PROGRAMA AMBIENTAL		1,055,105.05	
PROG. Y CONVENIOS EMERGENTES		480,082.78	
GTIA. DE CRED. BANC. FOGARENAY		5,000,000.00	
SIST. DE CAPACIT. A TRABAJADORES		192,352.46	
		<u>51,434,514.17</u>	
APORT. FED. PARA PROGRAMAS Y CONVENIOS		9,555,396.16	
APOYOS PARA EL FORTALECIMIENTO DE ENTIDADES FED.		4,443,453.42	
TOTAL PROGRAMAS Y CONVENIOS			\$ 84,761,059.88
TRANSFERENCIAS A MUNICIPIOS			
FONDO GENERAL DE PARTICIPACIONES	\$	123,448,877.78	
FONDO DE FOMENTO MUNICIPAL		61,483,697.00	
PARTICIPACIÓN A MUNICIPIOS EN I.E.P.S.		1,712,386.60	
PARTICIPACIÓN A MUNICIPIOS EN TENENCIA FED.		9,005,488.56	
PARTICIPACIÓN A MUNICIPIOS EN I.S.A.N.		1,018,724.00	
ZOFEMAT		791,108.04	
FONDO DE APOYO MUNICIPAL		2,539,375.02	
IMPUESTO PREDIAL		1,708,305.36	
IMPUESTO SOBRE ADQ. DE BIENES INMUEBLES		620,105.00	
FONDO DE APORT. PARA EL FORTALEC. DE LOS MPIOIS.		54,786,294.00	
FONDO DE APORT. PARA LA INFRAESTR. SOC. MPAL.		52,637,070.00	
		<u>309,751,431.36</u>	
TOTAL TRANSFERENCIAS A MUNICIPIOS			309,751,431.36
DEUDA PÚBLICA	\$	8,436,375.10	
TOTAL DEUDA PÚBLICA			8,436,375.10
TOTAL EGRESOS			1,748,708,682.74
INCREMENTO A LA HACIENDA PÚBLICA AÑO FISCAL			\$418,639,544.70



**PODER EJECUTIVO
NAYARIT**

**GOBIERNO DEL ESTADO DE NAYARIT
ESTADO DE ORIGEN Y APLICACIÓN DE FONDOS
POR EL PERIODO COMPENDIDO DEL 01 DE ABRIL AL 30 DE JUNIO DEL AÑO 2004**

ORIGEN			APLICACIÓN		
	PARCIAL	TOTAL		PARCIAL	TOTAL
INGRESOS PROPIOS		\$ 113,666,391.08	EGRESOS		\$ 285,411,980.35
IMPUESTOS	\$ 45,953,044.64		SERVICIOS PERSONALES	\$ 222,497,878.32	
DERECHOS	29,180,412.64		MATERIALES Y SUMINISTROS	35,459,922.18	
PRODUCTOS	21,826,690.00		SERVICIOS GENERALES	27,454,179.85	
APROVECHAMIENTOS	3,120,957.11				
IMPUESTOS MUNICIPALES COORDINADOS	2,680,476.03		GASTO DE INVERSION		1,145,108,895.93
OTROS CONCEPTOS	10,904,810.66		BIENES MUEBLES E INMUEBLES	\$ 4,793,018.48	
			OBRA PÚBLICA	24,565,718.44	
PARTICIPACIÓN EN IMPUESTOS FEDERALES		673,997,136.19	CONVENIOS	19,327,696.13	
FONDO GENERAL DE PARTICIPACIONES	\$ 568,325,077.47		PROGRAMAS	51,434,514.17	
IMPTO. FED. SOBRE TENENCIA O USO DE VEHICULOS	21,839,215.60		SUBSIDIOS A ORGANISMOS Y ENTIDADES	81,726,725.21	
IMPTO. ESPECIAL SOBRE PRODUCCIÓN Y SERVICIOS	5,614,437.00		APOYO A LOS SECTORES SOCIAL Y PRIVADO	8,313,881.90	
IMPTO. SOBRE AUTOMÓVILES NUEVOS	4,878,619.00		TRANSFERENCIAS ESTATALES	61,519,920.12	
INCENTIVOS POR COORDINACION FISCAL	3,067,758.95		TRANSFERENCIAS FEDERALES	879,428,571.90	
ZOFEMAT	184,311.17		OTROS APOYOS ECONÓMICOS	0.00	
FONDO DE FOMENTO MUNICIPAL	70,087,717.00		APOYOS PARA EL FORTALECIMIENTO DE ENTIDADES FED.	4,443,453.42	
			APORT. FED. PARA PROGRAMAS Y CONVENIOS	9,555,396.16	
OTRAS PARTICIPACIONES FEDERALES		7,736,842.00	TRANSFERENCIAS A MUNICIPIOS		309,751,431.36
INCENTIVOS ECON. RÉGIMEN INTERMEDIO	\$ 246,494.00		PARTICIPACIONES A MUNICIPIOS	\$ 197,460,281.98	
INCENTIVOS ECON. RÉGIMEN DE PEQ. CONTRIBUYENTES	2,705,341.00		FONDO DE APOYO MUNICIPAL	2,539,375.02	
INCENTIVOS ISR ENAJENACION DE INMUEBLES	4,785,007.00		IMPUESTOS MUNICIPALES COORDINADOS	2,328,410.36	
			RAMO 33	107,423,364.00	
RAMO 39.- APOYOS PARA EL FORT. DE ENTIDADES FEDERATIVAS		61,285,114.24	DEUDA PÚBLICA		8,436,375.10
RAMO 33.- APORT. FED. PARA ENTIDADES FEDERATIVAS Y MUNICIPIOS.		1,221,990,835.46	SUMA DE APLICACIONES DE FONDOS EN EL PERIODO		\$ 1,748,708,682.74
TRANSFERENCIAS		86,456,543.66			
UNIVERSIDAD AUTÓNOMA DE NAYARIT	\$ 84,953,080.16		OTRAS APLICACIONES		60,069,150.72
SOCORRO DE LEY	1,503,463.50		DISPONIBILIDAD EN EFECTIVO AL 30 DE JUNIO DEL AÑO 2004		956,555,379.68
			SUMAS IGUALES		\$ 2,765,333,213.14
CONVENIOS FEDERALES		2,205,498.47			
RECURSOS FEDERALES DIVERSOS		9,866.34			
SUMA EL ORIGEN DE LOS FONDOS GENERADOS EN EL PERIODO		\$ 2,167,348,227.44			
DISPONIBILIDAD EN EFECTIVO AL 01 DE ABRIL DEL AÑO 2004		597,984,985.70			
SUMAS IGUALES		\$ 2,765,333,213.14			



**PODER EJECUTIVO
NAYARIT**

GOBIERNO DEL ESTADO DE NAYARIT
BALANZA DE COMPROBACION
DEL 01 DE ABRIL AL 30 DE JUNIO DE 2004
(Hoja 1 de 6)

CTA.	RUBRO	SALDOS AL 31/MAR/2004		MOVIMIENTOS		SALDOS	
		DEUDOR	ACREEDOR	CARGOS	ABONOS	DEUDOR	ACREEDOR
100	FONDOS FIJOS	\$ 1,130,255.05		\$ 52,000.00	\$ 2,000.00	\$ 1,180,255.05	
101	BANCOS	176,980,660.93		4,809,806,488.00	4,834,884,940.42	151,902,208.51	
102	CAJA	25,111.00		4,610,214,070.80	4,610,239,181.80	0.00	
103	INVERSIONES Y VALORES	419,848,958.72		897,839,054.03	514,215,096.63	803,472,916.12	
110	PRESTAMOS EMPLEADOS	407,037.58		145,699.00	193,320.00	359,416.58	
111	DEUDORES DIVERSOS	222,049,579.82		86,746,225.10	60,254,569.10	248,541,235.82	
112	PRESTAMOS AYUNTAMIENTOS	32,412,835.32		4,719,642.69	15,641,722.70	21,490,755.31	
113	DOCUMENTOS POR COBRAR	703,282.50		429,966.68	632,887.53	500,361.65	
114	GASTOS SUJETOS A COMPROBACION.	0.00		0.00	0.00	0.00	
115	PRESTAMOS A PERSONAL	14,855,881.96		9,691,200.00	6,304,142.35	18,242,939.61	
116	CREDITO AL SALARIO	6,322,543.77		1,298,970.96	1,310,914.00	6,310,600.73	
130	ANTICIPOS A PROVEEDORES	1,058,305.94		162,736.41	0.00	1,221,042.35	
131	ANTICIPOS PARA OBRAS	7,595,040.31		17,865,910.43	5,972,501.22	19,488,449.52	
150	INVENTARIOS	0.00		0.00	0.00	0.00	
151	BIENES INMUEBLES	41,541,430.37		0.00	0.00	41,541,430.37	
153	MUEBLES Y ENSERES	24,587,982.24		0.00	0.00	24,587,982.24	
155	MAQ MOB Y EQ TRANSP	31,587,441.16		0.00	0.00	31,587,441.16	
156	INVERSION BODEGAS NAYARABASTOS	1,425,300.00		0.00	0.00	1,425,300.00	
157	INVERSION CARRETERA	65,444,300.00		0.00	0.00	65,444,300.00	
158	APORT. A FIDEICOMISOS Y FONDOS	2,990,000.00		0.00	0.00	2,990,000.00	
159	DEPOSITOS EN GARANTIA	35,262.00		0.00	0.00	35,262.00	
160	GASTOS ANTICIPADOS	543,281.98		443,572.54	671,684.17	315,170.35	
200	HONORARIOS Y GTOS EJEC P/PAGAR		0.00	0.00	0.00		0.00
201	IMPUESTOS POR PAGAR		19,637,504.19	61,643,270.13	62,643,491.48		20,637,725.54
202	RETENCIONES A MUNICIPIOS		0.00	0.00	0.00		0.00
203	P R O V E E D O R E S		4,531,683.38	106,826,845.21	106,813,873.51		4,518,711.68
206	ACREEDORES DIVERSOS		139,700,748.32	25,925,984.75	5,764,223.93		119,538,987.50
207	SUELDOS POR PAGAR		0.00	0.00	0.00		0.00
208	RETENCIONES POR PAGAR		741,349.13	43,432.70	58,407.69		756,324.12
211	FIANZAS Y DEPOSITOS		8,564,784.46	640,240.57	1,003,851.77		8,928,395.66
220	APOYO FINANCIERO EXTRAORDINARI		0.00	0.00	0.00		0.00
221	CREDITOS BANCARIOS		98,890,690.00	10,483,504.03	0.00		88,407,185.97
300	P A T R I M O N I O		96,445,565.27	0.00	0.00		96,445,565.27
301	INCREM A HDA PUB A#O INMED ANT		-133,818,702.15	222,979.77	140,002.70		-133,901,679.22
302	INCREM A HDA PUB A#OS ANT		485,384,710.78	17,085.70	-167,476.20		485,200,148.88
303	INCREM AL PATRIM A#O FISCAL		0.00	0.00	0.00		0.00
304	PROV. PARA CUENTAS INCOBRABLES		14,461,899.39	0.00	0.00		14,461,899.39
305	DIFERENCIA EN BANCOS		0.00	0.00	0.00		0.00
400	IMPTO. S/REM.AL TRAB.PERS.IND.		428,407.04	0.00	436,082.00		864,489.04
401	IMPTO. SOBRE NOMINAS		14,370,348.91	5,471.90	14,773,914.89		29,138,791.90
402	IMPTO. AL HOSPEDAJE		7,543,780.54	0.00	4,672,056.09		12,215,836.63
403	IMPTO. S/DIVERS.Y ESPECT. PUB.		236,587.30	0.00	120,024.77		356,612.07
404	IMPTO. S/IGOS.Y APUESTAS PERM.		489,958.91	0.00	482,647.57		972,606.48
405	IMPTO. S/ADQ.DE BIENES MUEBLES		4,528,096.03	934.00	3,481,071.97		8,008,234.00
406	IMPTO. ESTATAL S/TENENCIA		4,915,656.58	226.18	2,817,187.84		7,732,618.24
407	IMPTO. ADIC.FOMENTO A LA EDUC.		14,635,372.91	1,061.46	8,909,357.23		23,543,668.68
408	IMPTO. ADIC. P/ASISTENCIA SOC.		8,781,502.38	636.93	5,345,713.69		14,126,579.14
409	IMPTO. UNIV. AUTONOMA DE NAY.		8,243,352.76	424.49	4,923,743.55		13,166,671.82
410	DERECHOS SERVICIOS REGISTRALES		3,874,797.82	5,060.34	4,041,496.51		7,911,233.99
411	DERECHOS SERV.PREST.MAT.PROFES		314,236.34	0.00	295,149.80		609,386.14
412	DERECHOS REGISTRO CIVIL		367,246.65	0.00	343,480.41		710,727.06
413	DERECHOS DE TRANSITO Y TRANSP.		35,405,419.84	1,395.95	19,219,270.53		54,623,294.42
414	DERECHOS SERVICIOS CATASTRALES		229,308.03	210.55	184,759.61		413,857.09
415	DERECHOS PREST.POR LA S.E.P.		76,104.39	0.00	234,183.66		310,288.05
416	DERECHOS EXP.PERMISO ALCOHOLES		8,207,771.75	0.00	4,654,230.64		12,862,002.39
417	OTROS DERECHOS		5,176.12	0.00	841.64		6,017.76
418	DIVERSOS		302,723.49	0.00	213,666.68		516,390.17
420	VENTA Y EXPLOT.BIENES M.E INM.		12,935,848.71	0.00	17,430,091.12		30,365,939.83



**PODER EJECUTIVO
NAYARIT**

GOBIERNO DEL ESTADO DE NAYARIT
BALANZA DE COMPROBACION
DEL 01 DE ABRIL AL 30 DE JUNIO DE 2004
(Hoja 2 de 6)

CTA.	R U B R O	SALDOS AL 31/MAR/2004		MOVIMIENTOS		SALDOS	
		DEUDOR	ACREEDOR	CARGOS	ABONOS	DEUDOR	ACREEDOR
421	PERIODICO OFICIAL		99,420.32	0.00	100,115.62		199,535.94
422	OTROS PRODUCTOS.DIVID.Y REGAL.		0.00	0.00	0.00		0.00
423	OTROS PRODUCTOS		560,709.75	87,903.18	942,217.30		1,415,023.87
424	INTERESES POR INVERSIONES		1,867,918.28	0.00	3,442,169.14		5,310,087.42
430	C E N D I		29,940.00	0.00	27,135.00		57,075.00
431	RECARGOS		372,035.32	46.42	483,206.05		855,194.95
432	MULTAS		967,121.75	24,560.00	800,381.75		1,742,943.50
433	FIANZAS Y DEPOSITOS		0.00	0.00	0.00		0.00
434	APORT. PARA CONSTRUC. DE AULAS		0.00	0.00	0.00		0.00
435	DONACIONES		0.00	0.00	0.00		0.00
436	APORTACIONES DIVERSAS		227,779.58	0.00	99,523.16		327,302.74
437	RECUP.DE APORT.PARA PROG.ESPEC		0.00	0.00	0.00		0.00
438	INDEMNIZACION POR CHEQUES DEV.		10,147.64	0.00	10,312.16		20,459.80
439	GASTOS DE EJECUCION		891,108.07	0.00	1,725,005.41		2,616,113.48
440	LEY DE EQUILIBRIO ECOLOGICO		0.00	0.00	0.00		0.00
441	APORTACION DE BENEFICIARIOS		0.00	0.00	0.00		0.00
442	REINTEGRO REC.NO UTILIZ.EJ.ANT		1,914,589.87	0.00	349,374.05		2,263,963.92
443	REINTEGRO D'GTOS. DE OPERACION		0.00	0.00	0.00		0.00
444	APORT. EXT. DE ENTES PUBLICOS		0.00	0.00	0.00		0.00
445	PROG.CAPAC.PERM.DE AUTORIDADES		0.00	0.00	0.00		0.00
446	PRESTAMO FRIJOLEROS		0.00	0.00	0.00		0.00
447	EMPRESTITO		0.00	0.00	0.00		0.00
448	OTROS ING. POR CONCEPTOS DIV.		22,765,571.94	0.00	10,552,436.61		33,318,008.55
449	DA#OS A BIENES DEL ESTADO		14,392.28	0.00	3,000.00		17,392.28
500	PROG.CAPACIT.PERMA AUTORIDADES		0.00	0.00	0.00		0.00
501	RECURSOS FEDERALES DIVERSOS		0.00	0.00	0.00		0.00
510	FONDO GRAL. DE PARTICIPACIONES		487,627,427.30	275,764,635.74	714,569,466.48		926,432,258.04
511	IMP FED S/TENEN O USO DE VEHIC		48,293,862.26	1,669.96	21,840,885.56		70,133,077.86
512	IMPTO. ESP. SOBRE PROD. Y SERV		7,313,470.40	0.00	4,491,549.60		11,805,020.00
513	RAMO 39 PAFEF		43,124,836.70	0.00	61,285,114.24		104,409,950.94
514	PROTECCION CIVIL		0.46	0.00	0.42		0.88
515	INCENTIVOS POR COORD. FISCAL		5,772,026.11	975,723.80	7,946,377.95		12,742,680.26
516	RAMO 33 V.- FAM		44,350,920.57	0.00	44,493,500.87		88,844,421.44
517	RAMO 33 III.- FISE (FAIS)		7,313,413.70	0.00	7,333,982.64		14,647,396.34
518	ZOFEMAT		284,179.13	0.00	184,311.17		468,490.30
519	OTROS INGRESOS DE DESCENTRALIZ		0.00	0.00	0.00		0.00
520	PROG. EMERG. FRIJOL 98/99		0.00	0.00	0.00		0.00
524	APROVECHAMIENTOS FEDERALES		444.40	0.00	225.64		670.04
525	OTROS APROVECHAM.FEDERALES		0.00	0.00	0.00		0.00
526	OTROS PRODUCTOS REGULARIZACION		0.00	0.00	0.00		0.00
527	RECURSOS CONAGUA		151.79	0.00	1,166,306.63		1,166,458.42
528	APORTAC.MPALES OBRA PUBLICA		0.00	0.00	0.00		0.00
529	INGRESOS DE EJERC. ANTERIORES		0.00	0.00	729.19		729.19
530	IMPUESTO PREDIAL URBANO		4,032,419.87	0.00	1,568,544.86		5,600,964.73
531	IMPUESTO PREDIAL RUSTICO		174,626.35	0.00	167,592.99		342,219.34
532	IMPUESTO PREDIAL EJIDAL		0.00	0.00	0.00		0.00
533	IMPTO S/ADQ BIENES INMUEBLES		646,865.33	0.00	922,314.10		1,569,179.43
534	REINTEGRO ADMON.IMPTO.PREDIAL		132,041.54	0.00	22,024.08		154,065.62
540	PARTICIP. A MPIO. EN F.G.P.		122,556,010.95	0.00	129,520,246.73		252,076,257.68
541	FONDO DE FOMENTO MUNICIPAL		59,797,216.00	0.00	70,087,717.00		129,884,933.00
542	PARTICIP. A MPIO. EN I.E.P.S.		1,828,367.60	0.00	1,122,887.40		2,951,255.00
543	PARTICIP. A MPIO. EN I.S.A.N.		1,106,339.60	0.00	975,723.80		2,082,063.40
544	RAMO 33 I.- FAEB		637,534,569.72	0.00	916,226,708.83		1,553,761,278.55
545	RAMO 33 II.- FASSA		115,442,751.08	0.00	116,679,321.35		232,122,072.43
546	RAMO 33 III.- FISM (FAIS)		52,665,906.05	0.00	52,657,958.61		105,323,864.66
547	RAMO 33 IV.- FORTAMUN		54,790,978.41	0.00	54,789,934.21		109,580,912.62
548	SUBSIDIO FEDERAL PARA LA U A N		91,284,423.87	0.00	84,953,080.16		176,237,504.03
549	APORTACIONES C.A.P.F.C.E.		107,192.69	0.00	32,597.35		139,790.04



**PODER EJECUTIVO
NAYARIT**

GOBIERNO DEL ESTADO DE NAYARIT
BALANZA DE COMPROBACION
DEL 01 DE ABRIL AL 30 DE JUNIO DE 2004
(Hoja 3 de 6)

CTA.	R U B R O	SALDOS AL 31/MAR/2004		MOVIMIENTOS		SALDOS	
		DEUDOR	ACREEDOR	CARGOS	ABONOS	DEUDOR	ACREEDOR
550	RAMO 33 VII.- FASP		0.00	0.00	0.00		0.00
551	RAMO 33 VI.- FAETA		12,259,010.26	0.00	15,901,880.69		28,160,890.95
552	REASIGN. DE REC.SECTOR TURISMO		1,652.77	0.00	1,006,303.55		1,007,956.32
553	FONDO DE DESARROLLO INST.MPAL.		4.78	0.00	1.79		6.57
554	PROGRAMA SOCORRO DE LEY		13.90	0.00	1,503,463.50		1,503,477.40
555	PROGRAMA ESTATAL DE OBRAS		0.00	0.00	0.00		0.00
556	MODERNIZAC. DEL REGISTRO CIVIL		276.17	0.00	0.00		276.17
557	CONVENIO DE INFRAEST.DEPORTIVA		3,627.95	0.00	8.46		3,636.41
558	REC.APOYO A LA COMERC.MAIZ Y A		0.00	0.00	0.00		0.00
559	PROGRAMA EMPLEO TEMPORAL		15.66	0.00	32.16		47.82
560	FID. FONDO NAC.HABIT.POPULARES		0.00	0.00	0.00		0.00
561	PROGRAMA NAC. DE REFORESTACION		0.00	0.00	0.00		0.00
562	APOYO MICRO,PEQUE#A MED.EMPRES		586.30	0.00	22.47		608.77
570	I.S.R. REGIMEN INTERMEDIO		0.00	0.00	0.00		0.00
571	I.S.R. REGIMEN DE PEQ.CONTRIB.		0.00	0.00	0.00		0.00
572	I.S.R. ENAJENACION DE BIENES		0.00	0.00	0.00		0.00
573	FIES (FID. INFR. EN LOS EDOS.)		32,835.08	0.00	9,105.62		41,940.70
574	INCENTIVOS ECON.REG.INTERMEDIO		411,344.00	0.00	246,494.00		657,838.00
575	INCENT.ECON.REG.DE PEQ.CONTRIB		6,814,382.00	0.00	2,705,341.00		9,519,723.00
576	RAMO 33 VII.- FASP		13,906,387.68	0.00	13,907,548.26		27,813,935.94
577	FAPRACC (FONDO ATN.POB.AFECT)		14.43	0.00	31.53		45.96
578	RECURSOS DE JOVENES POR MEXICO		0.00	0.00	0.00		0.00
579	EDUCACION PUBLICA		0.00	0.00	0.00		0.00
580	INCENTIVOS ISAN		186,020.80	0.00	0.00		186,020.80
581	INC. ISR ENAJENACION INMUEBLES			0.00	4,785,007.00		4,785,007.00
600	SUELDOS ORDINARIOS	89,235,607.87		68,453,305.58	246,021.37	157,442,892.08	
601	OTROS SUELDOS Y SALARIOS	16,907,587.14		17,575,753.48	37,934.00	34,445,406.62	
602	SOBRE SUELDOS	44,943,548.99		48,093,022.01	163,188.00	92,873,383.00	
603	GRATIFICACIONES	21,566,049.66		41,937,260.79	250.00	63,503,060.45	
604	SEGURIDAD SOCIAL	20,015,603.82		21,690,578.43	0.00	41,706,182.25	
605	JUBILADOS	25,952,315.81		25,195,351.40	0.00	51,147,667.21	
606	GRAVAMENES FISCALES	0.00		0.00	0.00	0.00	
610	PAPELERIA Y ART. DE OFNA.	2,430,924.72		3,398,484.86	115.50	5,829,294.08	
611	ALIMENTOS EN GENERAL	3,017,804.19		4,566,082.52	0.00	7,583,886.71	
612	MATERIALES DE MANTENIMIENTO	2,338,346.35		2,410,598.01	0.00	4,748,944.36	
613	MANTENIMIENTO DE EDIFICIOS	151,955.96		123,333.76	0.00	275,289.72	
614	MATERIALES DIVERSOS	1,828,951.13		3,349,591.71	0.00	5,178,542.84	
615	COMBUSTIBLES Y LUBRICANTES	5,073,773.30		5,846,912.57	0.00	10,920,685.87	
616	VESTUARIOS PRENDAS Y BLANCOS	270,064.09		315,646.75	0.00	585,710.84	
618	ELAB.DE PLACAS Y CALCOMANIAS	19,081,672.80		15,449,387.50	0.00	34,531,060.30	
620	ARRENDAMIENTOS	2,663,623.46		2,692,897.82	26,220.00	5,330,301.28	
621	SERVICIOS BASICOS	5,202,050.63		6,488,561.06	4,862.05	11,685,749.64	
622	GASTOS DE VIAJE	5,058,186.48		5,448,374.42	3,000.00	10,503,560.90	
623	GASTOS DE SEGURO	102,639.95		1,025,842.83	0.00	1,128,482.78	
624	MANT.Y REPARACION DE EQUIPOS	2,224,604.21		3,751,818.38	0.00	5,976,422.59	
625	SERV.DE DIFUSION E INFORMACION	5,796,872.67		6,145,031.35	0.00	11,941,904.02	
626	PAGO DE IMPUESTOS	23,183.07		9,906.80	0.00	33,089.87	
627	SERVICIOS BANCARIOS	893,633.89		1,514,391.69	1,487.99	2,406,537.59	
628	PAGO DE LICENCIAS	4,025.00		0.00	0.00	4,025.00	
629	PAGOS DE HONORARIOS	535,027.98		412,925.54	0.00	947,953.52	
640	COPLADENAY	3,106,261.02		1,810,539.78	0.00	4,916,800.80	
641	INADES	650,028.65		970,459.64	0.00	1,620,488.29	
642	CORCAVENAY	123,838.00		126,162.00	0.00	250,000.00	
643	IPROVINAY	1,887,207.91		1,891,090.68	0.00	3,778,298.59	
644	TRIBUNAL DE JUST.Y PROCED.ADMV	1,456,818.36		1,477,627.54	0.00	2,934,445.90	
645	D I F	8,675,886.95		10,900,654.12	0.00	19,576,541.07	
646	C R E E	510,000.00		644,710.00	0.00	1,154,710.00	
647	TEATRO DEL PUEBLO	234,190.91		627,182.27	0.00	861,373.18	



**PODER EJECUTIVO
NAYARIT**

GOBIERNO DEL ESTADO DE NAYARIT
BALANZA DE COMPROBACION
DEL 01 DE ABRIL AL 30 DE JUNIO DE 2004
(Hoja 4 de 6)

CTA.	R U B R O	SALDOS AL 31/MAR/2004		MOVIMIENTOS		SALDOS	
		DEUDOR	ACREEDOR	CARGOS	ABONOS	DEUDOR	ACREEDOR
648	C E C A	1,379,970.26		1,771,156.84	0.00	3,151,127.10	
649	BENEFICIENCIA PUBLICA DE NAY.	249,999.96		249,999.96	0.00	499,999.92	
650	CECAMED	764,021.13		443,661.01	0.00	1,207,682.14	
651	CEAPA	1,933,788.00		2,020,230.00	0.00	3,954,018.00	
652	INST.DE COORD.FISCAL Y GTO.PUB	93,462.24		93,462.24	0.00	186,924.48	
653	COM. EST. DE DERECHOS HUMANOS	2,175,326.51		1,495,004.89	0.00	3,670,331.40	
654	INDEJ	10,822,923.00		12,177,077.00	0.00	23,000,000.00	
655	CONSEJO EST.DE SEGURIDAD PUB.	1,849,661.12		1,918,897.40	0.00	3,768,558.52	
656	CECAN	2,734,333.34		3,851,431.66	0.00	6,585,765.00	
657	INSTITUTO TECNOLOGICO DE TEPIC	0.00		765,468.25	0.00	765,468.25	
660	CECYTEN	4,732,828.16		3,530,984.03	0.00	8,263,812.19	
661	CONALEP	454,796.84		633,666.02	0.00	1,088,462.86	
662	ICATEN	1,436,118.90		1,210,021.02	0.00	2,646,139.92	
663	TRIBUNAL ESTATAL ELECTORAL	871,808.33		943,075.00	0.00	1,814,883.33	
664	UNIVERSIDAD AUTONOMA DE NAY.	15,291,616.00		13,256,334.00	0.00	28,547,950.00	
665	SECRETARIA DE SALUD	9,897,826.74		8,048,542.13	0.00	17,946,368.87	
666	CONSEJO ESTATAL ELECTORAL	1,139,890.00		1,229,875.00	0.00	2,369,765.00	
667	FINANC.PUB.PARTIDOS POLITICOS	1,919,782.87		1,704,609.11	0.00	3,624,391.98	
668	UNIV. TECNOLOGICA DE NAYARIT	3,860,382.62		4,473,975.10	0.00	8,334,357.72	
669	UNIV. TECNOLOGICA DE LA COSTA	2,469,743.00		2,174,246.00	0.00	4,643,989.00	
670	APORT.PI/AHORRADORES FRAUDEAD.	0.00		33,856.00	0.00	33,856.00	
671	BECAS	2,437,640.00		221,150.00	0.00	2,658,790.00	
672	OTROS APOYOS ECONOMICOS	2,982,056.05		2,854,907.65	0.00	5,836,963.70	
673	PAGO DE MARCHA	316,653.45		170,193.75	0.00	486,847.20	
674	APOYOS A COMUNIDADES INDIGENAS	0.00		91,558.40	0.00	91,558.40	
675	SUBS.DIVERSOS Y DONATIVOS	991,691.19		4,749,064.10	0.00	5,740,755.29	
676	COCYTEN	360,829.51		203,582.52	0.00	564,412.03	
677	FESTIVAL CULTURAL "AMADO NERVO	417,000.00		1,083,000.00	0.00	1,500,000.00	
678	CAPACITACION Y DESARROLLO	89,418.75		193,152.00	0.00	282,570.75	
679	FONDO RESPONSABIL.PATRIMONIAL	0.00		0.00	0.00	0.00	
680	IMPUESTO AL HOSPEDAJE	5,754,614.86		3,983,315.58	0.00	9,737,930.44	
681	IMPTOS.RET.10% DE LA U.A.N.	1,026,054.87		11,120,565.88	0.00	12,146,620.75	
682	PODER LEGISLATIVO	22,050,000.00		22,050,000.00	0.00	44,100,000.00	
683	PODER JUDICIAL	27,161,594.78		24,366,038.66	0.00	51,527,633.44	
690	SOCORRO DE LEY	304,074.00		1,105,218.00	0.00	1,409,292.00	
691	RAMO 33 VI.- FAETA	12,256,651.00		11,316,623.00	0.00	23,573,274.00	
692	RAMO 33 II.- FASSA	114,669,937.85		117,362,740.44	0.00	232,032,678.29	
693	RAMO 33 I.- FAEB	534,169,557.05		610,341,082.68	133,107.92	1,144,377,531.81	
694	SUBSIDIO FED. PARA LA U.A.N.	91,578,955.11		77,317,011.00	0.00	168,895,966.11	
695	RAMO 33 III.- FISE (FAIS)	6,051,416.13		2,560,557.76	0.00	8,611,973.89	
696	RAMO 33 V.- FAM	7,723,967.00		41,018,442.94	0.00	48,742,409.94	
697	RAMO 33 VII.- FASP	9,270,002.00		18,540,004.00	0.00	27,810,006.00	
698	ZOFEMAT	0.00		791,108.04	0.00	791,108.04	
700	BIENES Y EQUIPO DIVERSO	315,054.61		462,865.35	0.00	777,919.96	
701	EQUIPO Y MOBILIARIO DE OFICINA	1,318,822.54		578,777.45	0.00	1,897,599.99	
702	EQUIPO DE TRANSPORTE	630,200.00		928,969.00	0.00	1,559,169.00	
703	BIENES INMUEBLES	0.00		2,822,406.68	0.00	2,822,406.68	
710	VIAS DE COMUNICACION	502,485.90		2,092,528.48	6,477.40	2,588,536.98	
711	OBRAS PUBLICAS Y SANITARIAS	0.00		12,290.20	0.00	12,290.20	
712	OBRAS URBANISTICAS	1,882,716.09		5,290,835.97	2,270.40	7,171,281.66	
713	OBRA PUBLICA DIRECTA	1,388,652.30		5,277,233.19	0.00	6,665,885.49	
714	OBRAS DE INFR.DE ALCANCE EST.	0.00		2,035,856.51	0.00	2,035,856.51	
715	APOYO AL CAMPO	0.00		8,835,890.00	0.00	8,835,890.00	
716	INFRAESTRUCTURA HOSPITALARIA	0.00		1,029,831.89	0.00	1,029,831.89	
717	INFRASTRUCT.EDUC.MEDIA SUP.	0.00		0.00	0.00	0.00	
720	SISTEMAS DE CUENTAS EST.DE INF	-132.00		0.00	-132.00	0.00	
721	CONV.DE DESARROLLO SOCIAL	0.00		804,026.00	0.00	804,026.00	
722	PROGRAMA DE MEJORA REGULATORIA	114,350.75		116,519.52	0.00	230,870.27	



**PODER EJECUTIVO
NAYARIT**

GOBIERNO DEL ESTADO DE NAYARIT
BALANZA DE COMPROBACION
DEL 01 DE ABRIL AL 30 DE JUNIO DE 2004
(Hoja 5 de 6)

CTA.	R U B R O	SALDOS AL 31/MAR/2004		MOVIMIENTOS		SALDOS	
		DEUDOR	ACREEDOR	CARGOS	ABONOS	DEUDOR	ACREEDOR
723	CONVENIO INDETEC S.H.C.P.	0.00		414,428.61	0.00	414,428.61	
724	ESTIMULOS A INVEST.CIENTIF.Y T	0.00		0.00	0.00	0.00	
725	CONV.DE FINANC.P/EL DESARROLLO	5,990,557.00		0.00	0.00	5,990,557.00	
726	PROGR.FEDERALES CIMO Y CRECE	142,119.98		141,390.00	0.00	283,509.98	
727	INEGI(ANUARIO ESTADISTICO)	0.00		0.00	0.00	0.00	
728	FONDEN	23,959.34		17,851,200.00	0.00	17,875,159.34	
729	CONVENIO ESCUELAS DE CALIDAD	0.00		0.00	0.00	0.00	
730	CONVENIO PRONAP	0.00		0.00	0.00	0.00	
740	ALIANZA PARA EL CAMPO	0.00		22,249,999.98	0.00	22,249,999.98	
741	PROGRAMA MIXTO DE PROM.AL TUR.	0.00		0.00	0.00	0.00	
742	PROG.DE CAPACIT.CULT.Y TUR.	146,124.93		286,723.35	0.00	432,848.28	
743	INFRAESTRUCTURA INDUSTRIAL	0.00		0.00	0.00	0.00	
744	PROGRAMA NAYARIT HOSPITALARIO	16,309.30		220,877.22	0.00	237,186.52	
745	PROG.VERIFICACION SERV.TURIST.	22,101.18		42,872.96	0.00	64,974.14	
746	PROGRAMA PROYECTO ESP.CULT.	1,400,000.00		0.00	0.00	1,400,000.00	
747	PROG.D'COBERTURA Y CASAS (PAC)	0.00		471,928.40	0.00	471,928.40	
748	PROYECTOS PRODUCTIVOS	0.00		0.00	0.00	0.00	
749	PROGRAMA DE ASISTENCIA SOCIAL	1,500,000.00		1,500,000.00	0.00	3,000,000.00	
750	PROGRAMA DE PESCA Y ACUACULT.	0.00		1,141,878.84	26,552.96	1,115,325.88	
751	PROGRAMA DE FOMENTO GANADERO	0.00		90,750.00	0.00	90,750.00	
752	PROGRAMA DE SEGURIDAD PUBLICA.	5,790,000.00		5,790,000.00	0.00	11,580,000.00	
753	PROGRAMA DIRECTO AL CAMPO	789,054.70		6,987,814.25	26,047.00	7,750,821.95	
754	PROG.FOMENTO HORTOFRUTICULTURA	0.00		2,195,344.27	0.00	2,195,344.27	
755	FORT.EDUC.SUP.UNIV.(UAN).	0.00		0.00	0.00	0.00	
756	PROGRAMA NAYARIT PRODUCE	71,580.00		46,202.60	0.00	117,782.60	
757	INFRAESTRUCTURA DE APOYO	1,118,250.00		0.00	0.00	1,118,250.00	
758	PROGRAMA FEDERALIZACION	0.00		351,495.10	0.00	351,495.10	
759	PROG.D'PROMOCION INSTITUCIONAL	130,276.90		124,091.00	0.00	254,367.90	
760	PRONABES	0.00		0.00	0.00	0.00	
761	PROG.PROM.A LA EXPORTACION	0.00		14,950.00	0.00	14,950.00	
762	CONSEJO D'CIENCIA Y TECNOLOGIA	0.00		0.00	0.00	0.00	
763	PREPARATORIA INDIGENA	326,726.45		848,270.69	0.00	1,174,997.14	
764	PROG.DE ESTUDIOS Y PROYECTOS	200,108.25		971,620.86	0.00	1,171,729.11	
765	CONSUL.MICRO. PEQ. Y MED. EMP.	0.00		60,000.00	0.00	60,000.00	
766	FDO.EST.APOYO DESAS.NAT.AGROP.	0.00		0.00	0.00	0.00	
767	PROG. DE TRANSF. DE TECNOLOGIA	0.00		0.00	0.00	0.00	
768	PROG.DE FIDEICOMISO PESQUERO	0.00		0.00	0.00	0.00	
769	PROG. DE PROMOCION ECONOMICA	239,200.00		694,568.60	0.00	933,768.60	
770	PROG.EQUIP.BASICO P/AUTOEMPLEO	0.00		0.00	0.00	0.00	
771	PROG.D'ESTUDIOS D'DES.ECONOMIC	0.00		0.00	0.00	0.00	
772	PARQUES TEMAT.ZONAS MARGINADAS	0.00		0.00	0.00	0.00	
773	CORREDOR TUR.NVO.VALLARTA-COMP	261,209.00		271,280.77	3,095.05	529,394.72	
774	FOM. A LA ORG. DE PRODUCTORES	0.00		402,000.00	0.00	402,000.00	
775	PROGRAMA AMBIENTAL	0.00		1,055,105.05	0.00	1,055,105.05	
776	PROG.Y CONVENIOS EMERGENTES	432,650.00		480,082.78	0.00	912,732.78	
777	GTIA.DE CRED.BANC.FOGARENAY	5,000,000.00		5,000,000.00	0.00	10,000,000.00	
778	SIST.DE CAPACIT.A TRABAJADORES	63,333.33		192,352.46	0.00	255,685.79	
800	PARTICIP. A MPIO.S. EN F.G.P.	122,556,010.95		123,448,877.78	0.00	246,004,888.73	
801	FONDO DE FOMENTO MUNICIPAL	59,797,216.00		61,483,697.00	0.00	121,280,913.00	
802	PARTICIP. A MPIO.S. EN I.E.P.S.	1,828,367.60		1,712,386.60	0.00	3,540,754.20	
803	PARTICIP. A MPIO.S.TENENCIA FED	4,502,225.37		9,005,488.56	0.00	13,507,713.93	
804	PARTICIP. A MPIO.S. EN I.S.A.N.	1,021,221.00		1,018,724.00	0.00	2,039,945.00	
805	FONDO DE APOYO MUNICIPAL	2,539,374.94		2,539,375.02	0.00	5,078,749.96	
806	IMPUESTO PREDIAL	2,380,398.74		1,708,305.36	0.00	4,088,704.10	
807	IMP.S/ADQ. DE BIENES INMUEBLES	537,738.15		620,105.00	0.00	1,157,843.15	
808	RAMO 33 III. - FISM (FAIS)	35,120,137.23		52,637,070.00	0.00	87,757,207.23	
809	RAMO 33 IV. - FORTAMUN	36,366,233.72		54,786,294.00	0.00	91,152,527.72	
850	RAMO 39. - PAFEF	132,381,965.98		4,443,453.42	0.00	136,825,419.40	



**PODER EJECUTIVO
NAYARIT**

GOBIERNO DEL ESTADO DE NAYARIT
BALANZA DE COMPROBACION
DEL 01 DE ABRIL AL 30 DE JUNIO DE 2004
(Hoja 6 de 6)

CTA.	R U B R O	SALDOS AL 31/MAR/2004		MOVIMIENTOS		SALDOS	
		DEUDOR	ACREEDOR	CARGOS	ABONOS	DEUDOR	ACREEDOR
851	FIES (FID. INFR. EN LOS EDOS.)	23,001,313.63		5,247,042.82	0.00	28,248,356.45	
852	CONVENIOS CNA RURAL FEDERAL	0.00		0.00	0.00	0.00	
853	PROGRAMA APAZU FEDERAL	0.00		0.00	0.00	0.00	
854	CONVENIOS AGUA LIMPIA FEDERAL	0.00		10,049.80	0.00	10,049.80	
855	REASIGN. DE REC.SECTOR TURISMO	0.00		0.00	0.00	0.00	
856	INFR. EDUCATIVA MEDIA SUPERIOR	1,838,859.25		4,298,303.54	0.00	6,137,162.79	
857	PROG.FED.DE EMPLEO TEMPORAL	309,278.00		0.00	0.00	309,278.00	
890	DEUDA PUBLICA	8,756,058.38		8,436,375.10	0.00	17,192,433.48	
900	DEUDA INDIRECTA AVALES OTORG.	140,398,198.91		1,320,100.00	5,161,365.98	136,556,932.93	
901	AVALES OTORGADOS DEUDA INDIREC		140,398,198.91	5,161,365.98	1,320,100.00		136,556,932.93
902	GASTOS A COMPROBAR	5,532.75		0.00	0.00	5,532.75	
903	GASTOS A COMPROBAR		5,532.75	0.00	0.00		5,532.75
904	DEUDA INDIRECTA S/AVAL(CTA.DEU	11,957,465.35		31,020,789.23	6,518,326.15	36,459,928.43	
905	PRESTAMOS P/PAGAR A AYUNT.(ACR		11,957,465.35	6,518,326.15	31,020,789.23		36,459,928.43
	SUMAS IGUALES						
		\$ 2,862,310,474.74	\$ 2,862,310,474.74	\$ 12,715,498,602.14	\$ 12,715,498,602.14	\$ 5,020,772,931.30	\$ 5,020,772,931.30



**PODER EJECUTIVO
NAYARIT**

**GOBIERNO DEL ESTADO DE NAYARIT
DEUDA DIRECTA AL 30 DE JUNIO DE 2004**

INSTITUCIÓN CREDITICIA	DESTINO	SALDO	FECHA DE VENCIMIENTO	No. INSCRIPCIÓN	
				ESTATAL	FEDERAL
Banco del Bajío	Refaccionar a la integradora Agropecuaria Comercial de Nayarit S.A. de C.V.	\$ 16,414,767.60	Ago-2005	1061/02	100/02
Banobras S.N.C.	Reconstrucción en materia de infraestructura y vivienda que fueron dañadas con motivo del Huracán Kenna	88,407,185.97	Feb-2008	1065/04	
	TOTAL	\$ 104,821,953.57			

DEUDA INDIRECTA SIN AVAL AL 30 DE JUNIO DE 2004

INSTITUCIÓN CREDITICIA	DEUDOR	DESTINO	SALDO	FECHA DE VENCIMIENTO	TASA DE INTERÉS	No. INSCRIPCIÓN	
						ESTATAL	FEDERAL
Banobras S.N.C.	Ayto. de Tepic	Servicio de Limpia	\$ 5,620,250.32	Sep-2008	TIE(1.2667)(4.0,24.0)	1062/03	90/03
Banobras S.N.C.	Ayto. de Tepic	Realización de operaciones de Factoraje Financiero al amparo del Convenio de Cadenas Productivas celebrado por el municipio con Nacional Financiera	25,000,000.00			1077/04	80/04
Banobras S.N.C.	Ayto. de Ruiz	Linea Global	3,078,888.88	Abr-2007	TIE(1.200)(3.00,18.01)	1078/04	63/04
Banobras S.N.C.	Ayto. de Tecuala	Equipamiento Municipal	2,760,789.23		TIE(1.200)(3.00,18.01)	1079/04	73/04
		TOTAL	\$ 36,459,928.43				



**PODER EJECUTIVO
NAYARIT**

**GOBIERNO DEL ESTADO DE NAYARIT
DEUDA INDIRECTA
AL 30 DE JUNIO DE 2004**

INSTITUCIÓN CREDITICIA	DEUDOR	DESTINO	SALDO	FECHA DE VENCIMIENTO	TASA DE INTERES	No. INSCRIPCIÓN	
						ESTATAL	FEDERAL
Banobras, S.N.C.	Ayto. de Tepic	Reestructuración	\$ 2,447,575.98	Nov-2007	TIE(1.0833)(2.5,7.5)	I010/98	15/98
Banobras, S.N.C.	Ayto. de Tepic	Servicio de Limpia	1,352,303.11	May-2006	TIE(1.0833)(2.5,7.5)	I024/99	33/99
Banobras, S.N.C.	Ayto. de Tepic	Acuaferico	8,513,260.72	Jun-2009	TIE(1.0833)(2.5,7.5)	I023/99	30/99
Banobras, S.N.C.	Ayto. de Tepic	Perforación	1,417,337.72	Jul-2009	TIE(1.0833)(2.5,7.5)	I026/99	51/99
Banobras, S.N.C.	Ayto. de Tepic	Línea Global	13,750,000.00	Mar-2007	TIE(1.21)(3.15,18.9)	I066/04	26/04
			27,480,477.53				
Banobras, S.N.C.	Ayto. de Acaponeta	Línea en cuenta global	204,166.57	Ene-2005	TIE(1.1167)(3.5,10.5)	I050/01	68/01
Banobras, S.N.C.	Ayto. de Acaponeta	Línea de crédito	523,409.02	Ene-2005	TIE(1.1167)(3.5,10.5)	I050/01	68/01
Banobras, S.N.C.	Ayto. de Acaponeta	Equipamiento Municipal	1,533,035.04	Jun-2009	TIE(1.121)(1.82,10.91)	I075/04	33/04
			2,260,610.63				
Banobras, S.N.C.	Ayto. de Amatlán de Cañas	Equipamiento Municipal	108,721.17	Nov-2004	TIE(1.1167)(3.5,10.5)	I044/01	37/01
Banobras, S.N.C.	Ayto. de Amatlán de Cañas	Residuos Sólidos	659,498.88	Nov-2008	TIE(1.1167)(3.5,10.5)	I041/01	38/01
			768,220.05				
Banobras, S.N.C.	Ayto. de Ahuacatlan	Equipamiento Municipal	12,714.52	Oct-2004	TIE(1.1167)(3.5,10.5)	I046/01	48/01
Banobras, S.N.C.	Ayto. de Ahuacatlan	Servicio de Limpia	738,116.81	Ago-2008	TIE(1.1167)(3.5,10.5)	I045/01	47/01
			750,831.33				
Banobras, S.N.C.	Ayto. de Ixtlán del Río	Equip. de un pozo de línea de conducción y caseta	1,316,237.13	Mar-2017	TIE(1.1167)(3.5,10.5)	I058/02	07/02
Banobras, S.N.C.	Ayto. de Ixtlán del Río	Planta de tratamiento de aguas residuales	4,500,000.00		TIE(1.138)(2.07,12.41)	I080/04	110/04
			5,816,237.13				
Banobras, S.N.C.	Ayto. de Jalá	Residuos Sólidos	308,296.90	May-2007	TIE(1.0833)(2.5,7.5)	I028/00	34/00
Banobras, S.N.C.	Ayto. de Jalá	Adquisición de maquinaria	279,868.46	Ago-2006	TIE(1.1167)(3.5,10.5)	I036/01	18/01
Banobras, S.N.C.	Ayto. de Jalá	Equipamiento Municipal	270,666.77	Nov-2006	TIE(1.1167)(3.5,10.5)	I043/01	39/01
Banobras, S.N.C.	Ayto. de Jalá	Adquisición de Maquinaria	1,035,846.14	Abr-2007	TIE(1.1167)(3.5,10.5)	I055/02	12/02
Banobras, S.N.C.	Ayto. de Jalá	Línea de corto Plazo cuenta corriente	1,000,000.00		TIE(1.121)(1.82,10.91)	I071/04	34/04
			2,894,678.27				
Banobras, S.N.C.	Ayto. de Rosamorada	Remodelación	1,248,797.15	Jul-2008	TIE(1.1167)(3.5,10.5)	I037/01	17/01
Banobras, S.N.C.	Ayto. de Rosamorada	Equipamiento Municipal	3,126,737.50		TIE(1.121)(1.82,10.91)	I067/04	24/04
			4,375,534.65				
Banobras, S.N.C.	Ayto. de Ruiz	Servicio de Limpia	5,739,711.00		TIE(1.138)(2.07,12.41)	I074/04	25/04
Banobras, S.N.C.	Ayto. de San Blas	Servicio de Limpia	633,237.97	Jun-2007	TIE(1.0833)(2.5,7.5)	I031/00	37/00
Banobras, S.N.C.	Ayto. de San Blas	Equipamiento Municipal	674,860.62	Jun-2005	TIE(1.12)(3.5,10.5)	I032/00	35/00
Banobras, S.N.C.	Ayto. de San Blas	Presidencia Municipal	1,479,363.74	Ene-2013	TIE(1.15)(4.45,13.5)		320/97
Banobras, S.N.C.	Ayto. de San Blas	Alcantarillado	739,338.98	Ene-2012	TIE(1.1167)(3.5,10.5)	I051/01	69/01
Banobras, S.N.C.	Ayto. de San Blas	Línea Global para obras públicas productivas	6,900,000.00		TIE(1.21)(1.52,10.91)	I081/04	111/04
			10,426,801.31				
Banobras, S.N.C.	Ayto. de Santiago	Agua Potable	11,662,907.81	Ago-2011	TIE(1.1167)(3.5,10.5)	I040/01	36/01
Banobras, S.N.C.	Ayto. de Santiago	Escuelas	3,279,812.50	Ago-2012	TIE(1.1250)(3.75,11.25)	I060/02	59/02
Banobras, S.N.C.	Ayto. de Santiago	Residuos Sólidos	2,962,655.74	Abr-20011	TIE(1.138)(2.07,12.41)	I069/04	30/04
Banobras, S.N.C.	Ayto. de Santiago	Línea de crédito simple para obras públicas productivas	14,920,100.00		TIE(1.138)(2.07,12.41)	I082/04	132/04
			32,825,476.05				
Banobras, S.N.C.	Ayto. de Tecuala	Urbanización	1,527,878.15	May-2007	TIE(1.0833)(2.5,7.5)	I027/00	39/00
Banobras, S.N.C.	Ayto. de Tecuala	Terminación del Boulevard de acceso	6,028,912.00		TIE(1.138)(2.07,12.41)	I076/04	32/04
			7,556,790.15				
Banobras, S.N.C.	Ayto. de Tuxpan	Renovación	923,847.72	Nov-2007	TIE(1.0833)(2.5)	I004/98	
Banobras, S.N.C.	Ayto. de Tuxpan	Servicio de Limpia	1,720,000.00		TIE(0.75)	I068/04	28/04
Banobras, S.N.C.	Ayto. de Tuxpan	Equipamiento Municipal	3,908,000.00	Jun-2009	TIE(1.2100)(18.90,3.15)	I073/04	27/04
Banobras, S.N.C.	Ayto. de Tuxpan	Equipamiento Municipal	758,775.65	May-2007	TIE(1.2100)(18.90,3.15)	I072/04	29/04
			7,310,623.37				
Banobras, S.N.C.	Ayto. de Xalisco	Equipamiento Municipal	350,634.20	Jul-2008	TIE(1.1167)(3.5,10.5)	I039/01	23/01
Banobras, S.N.C.	Ayto. de Xalisco	Residuos Sólidos	208,072.80	Jun-2006	TIE(1.1167)(3.5,10.5)	I038/01	22/01
Banobras, S.N.C.	Ayto. de Xalisco	Remodelación Presidencia municipal	10,500,000.00		TIE(1.138)(2.07,12.41)	I070/04	23/04
			11,058,707.00				
Banobras, S.N.C.	Ayto. San Pedro Lagunillas	Servicio de Limpia	488,676.12	Ago-2008	TIE(1.1167)(3.5,10.5)	I042/01	40/01
Banobras, S.N.C.	Ayto. de Huajicori	Equipamiento Municipal	408,815.21	Jun-2006	TIE(1.1167)(3.5,10.5)	I035/01	19/01
Banobras, S.N.C.	Ayto. de Huajicori	Imagen Urbana	2,481,919.87	Dic-2008	TIE(1.1167)(3.5,10.5)	I052/01	87/01
			2,890,735.08				
Banobras, S.N.C.	Ayto. de La Yesca	Línea de crédito	902,777.88	Jul-2005	TIE(1.1083)(3.25,9.75)	I059/02	45/02
		Suma de Ayuntamientos	\$ 123,546,887.55				
Fonhapo	Iprovinay - Asociaciones Civiles	Programas de vivienda y mejoramiento de vivienda	8,095,938.74	Sep-2005			
Nacional Financiera	Fonay	Apoyar a la micro, pequeña y mediana empresa.	4,914,106.64			I002/97	
		TOTAL	\$ 136,556,932.93				



**PODER EJECUTIVO
NAYARIT**

**GOBIERNO DEL ESTADO DE NAYARIT
BALANCE GENERAL CONSOLIDADO AL 30 DE JUNIO DE 2004**

ACTIVO		PASIVO Y PATRIMONIO	
DISPONIBLE		FLOTANTE	
FONDOS FIJOS	\$ 1,845,468.11	IMPUESTOS POR PAGAR	\$ 23,874,423.89
BANCOS	539,984,756.45	PROVEEDORES	13,682,469.79
CAJA	398,936.53	ACREEDORES DIVERSOS	310,289,999.38
INVERSIONES Y VALORES	1,611,457,815.34	SUELDOS POR PAGAR	3,983.27
OTROS	141,500,008.86	RETENCIONES POR PAGAR	1,964,669.99
	<u>\$ 2,295,186,985.29</u>	OTROS	87,844,166.76
			<u>\$ 437,659,713.08</u>
CUENTAS POR COBRAR		A MEDIANO PLAZO	
PRESTAMOS EMPLEADOS	\$ 1,269,934.97	FIANZAS Y DEPOSITOS	\$ 8,928,395.66
DEUDORES DIVERSOS	288,376,178.83	OTROS	9,669,438.29
PRESTAMOS AYUNTAMIENTOS	21,490,755.31		<u>18,597,833.95</u>
DOCUMENTOS POR COBRAR	151,746,882.48		
PRESTAMOS A PERSONAL	18,541,929.63	A LARGO PLAZO	
CREDITO AL SALARIO	6,477,100.38	CREDITOS BANCARIOS	88,407,185.97
ANTICIPOS A PROVEEDORES	7,190,291.71		<u>\$ 544,664,733.00</u>
ANTICIPOS PARA OBRAS	19,983,695.03		
OTROS	358,807,450.14	SUMA PASIVO	
	<u>873,884,218.48</u>		
OTROS ACTIVOS CIRCULANTES		PATRIMONIO	
INVENTARIOS	184,265,152.24	PATRIMONIO	\$ 1,813,369,990.53
		INCREMENTO A LA HACIENDA PUB. AÑO INM. ANT.	28,438,086.17
BIENES INMUEBLES		INCREMENTO A LA HACIENDA PUB. AÑOS ANT.	585,510,547.49
BIENES INMUEBLES	807,119,939.45	INCREMENTO AL PATRIMONIO AÑO FISCAL	1,063,891,573.82
MUEBLES Y ENSERES	\$ 50,484,984.51	PROVISION PARA CUENTAS INCOBRABLES	17,386,918.39
MAQUINARIA, MOBILIARIO Y EQ. DE TRANSPORTE	243,405,518.26	OTRAS CUENTAS DE PATRIMONIO	717,886,984.06
OTROS	177,144,116.11		<u>4,226,484,100.46</u>
INVERSION BODEGAS NAYARABASTOS	1,425,300.00		
INVERSION CARRETERA	65,444,300.00		
	<u>1,345,024,158.33</u>		
OTROS ACTIVOS			
APORTACION A FIDEICOMISOS Y FONDOS	2,990,000.00		
DIFERIDO			
DEPOSITOS EN GARANTIA	\$ 3,148,131.14		
GASTOS ANTICIPADOS	1,641,161.26		
OTROS	65,009,026.72		
	<u>69,798,319.12</u>		
TOTAL ACTIVO	<u>\$ 4,771,148,833.46</u>	TOTAL PASIVO MAS PATRIMONIO	<u>\$ 4,771,148,833.46</u>

CUENTAS DE ORDEN

CUENTAS DE ORDEN	
DEUDA INDIRECTA	\$ 136,556,932.93
GASTOS A COMPROBAR	5,532.75
OTRAS	216,480,870.69
DEUDA INDIRECTA SIN AVAL	36,459,928.43
TOTAL	<u>\$ 389,503,264.80</u>



**PODER EJECUTIVO
NAYARIT**

**GOBIERNO DEL ESTADO DE NAYARIT
ESTADO DE INGRESOS Y EGRESOS
CONSOLIDADO**

POR EL PERIODO COMPRENDIDO DEL 01 DE ABRIL AL 30 DE JUNIO DEL AÑO 2004
(Hoja 1 de 5)

INGRESOS

INGRESOS PROPIOS

IMPUESTOS

IMPUESTO SOBRE REMUN. AL TRAB. PERS. INDEP.	\$	436,082.00	
IMPUESTO SOBRE NÓMINAS		14,768,442.99	
IMPUESTO AL HOSPEDAJE		4,672,056.09	
IMPUESTO SOBRE DIVERSIONES Y ESPECT. PÚB.		120,024.77	
IMPUESTO S/JUEGOS Y APUESTAS PERMITIDAS		482,647.57	
IMPUESTO SOBRE ADQ. DE BIENES MUEBLES		3,480,137.97	
IMPUESTO ESTATAL SOBRE TENENCIA		2,816,961.66	
IMPUESTO ADICIONAL PARA FOMENTO A LA EDUCACIÓN		8,908,295.77	
IMPUESTO ADICIONAL PARA ASISTENCIA SOCIAL		5,345,076.76	
IMPUESTO PARA LA UNIVERSIDAD AUTÓNOMA DE NAY.		4,923,319.06	\$ 45,953,044.64

DERECHOS

DERECHOS POR SERV. REGISTRALES	\$	4,036,436.17	
DERECHOS POR SERV. PREST. EN MAT. PROFES.		295,149.80	
DERECHOS REGISTRO CIVIL		343,480.41	
DERECHOS DE TRÁNSITO Y TRANSPORTE		19,217,874.58	
DERECHOS POR SERV. CATASTRALES		184,549.06	
DERECHOS PRESTADOS POR LA S.E.P.		234,183.66	
DERECHOS EXP. POR PERMISOS DE ALCOHOLES		4,654,230.64	
OTROS DERECHOS		752,407.49	
DIVERSOS		1,363,704.95	31,082,016.76

PRODUCTOS

VENTA Y EXPLOTACION DE BIENES MUEBLES E INM.	\$	276,952,967.69	
PERIODICO OFICIAL		100,115.62	
OTROS PRODUCTOS, DIVIDENDOS Y REGALÍAS		12,376,843.38	
OTROS PRODUCTOS		1,825,126.84	
INTERESES POR INVERSIONES		11,798,070.62	303,053,124.15

APROVECHAMIENTOS

RECARGOS	\$	483,159.63	
CENTRO DE DESARROLLO INFANTIL		27,135.00	
MULTAS		775,821.75	
APORTACIONES DIVERSAS		99,523.16	
GASTOS DE EJECUCION		1,725,005.41	
INDEMNIZACION POR CHEQUES DEVUELTOS		10,312.16	
OTROS APROVECHAMIENTOS		13,605,993.15	16,726,950.26

IMPUESTOS MUNICIPALES COORDINADOS

IMPUESTO PREDIAL URBANO	\$	1,568,544.86	
IMPUESTO PREDIAL RÚSTICO		167,592.99	
IMPUESTO SOBRE ADQ. DE BIENES INMUEBLES		922,314.10	
REINTEGRO POR ADMÓN. DE IMPUESTO PREDIAL		22,024.08	2,680,476.03

OTROS CONCEPTOS

LEY DE EQUILIBRIO ECOLÓGICO	\$	24,212.75	
REINTEGRO DE REC. NO UTILIZADOS EJERCICIO ANT.		349,374.05	
OTROS INGRESOS POR CONCEPTOS DIVERSOS		13,813,382.74	
DAÑOS A BIENES DEL ESTADO		3,000.00	14,189,969.54

TOTAL INGRESOS PROPIOS

\$ 413,685,581.38

INGRESOS PROVENIENTES DE LA FEDERACIÓN

PARTICIPACIÓN EN IMPUESTOS FEDERALES
FONDO GENERAL DE PARTICIPACIONES

\$ 568,325,077.47



**PODER EJECUTIVO
NAYARIT**

**GOBIERNO DEL ESTADO DE NAYARIT
ESTADO DE INGRESOS Y EGRESOS
CONSOLIDADO**

POR EL PERIODO COMPRENDIDO DEL 01 DE ABRIL AL 30 DE JUNIO DEL AÑO 2004
(Hoja 2 de 5)

IMPTO. FED. SOBRE TENENCIA O USO DE VEHICULOS	21,839,215.60	
IMPTO. ESPECIAL SOBRE PRODUCCIÓN Y SERVICIOS	5,614,437.00	
IMPTO. SOBRE AUTOMÓVILES NUEVOS	4,878,619.00	
INCENTIVOS POR COORDINACIÓN FISCAL	3,067,758.95	
ZOFEMAT	184,311.17	
FONDO DE FOMENTO MUNICIPAL	<u>70,087,717.00</u>	\$ 673,997,136.19
OTRAS PARTICIPACIONES FEDERALES		
INCENTIVOS ECON. RÉGIMEN INTERMEDIO	\$ 246,494.00	
INCENTIVOS ECON. RÉGIMEN DE PEQ. CONTRIBUYENTES	2,705,341.00	
INCENTIVOS ISR ENAJENACION DE INMUEBLES	<u>4,785,007.00</u>	7,736,842.00
RAMO 39.- APOYOS PARA EL FORT. DE ENTIDADES FEDERATIVA		61,285,114.24
RAMO 33.- APORT. FED. PARA ENTIDADES FEDERATIVAS Y MPIOs		
FONDO DE APORT. PARA LA EDUC. BÁSICA Y NORMAL	\$ 916,226,708.83	
FONDO DE APORT. PARA LOS SERVICIOS DE SALUD	116,679,321.35	
FONDO DE INFRAESTRUCTURA SOCIAL ESTATAL	7,333,982.64	
FONDO DE INFRAESTRUCTURA SOCIAL MUNICIPAL	52,657,958.61	
FONDO DE APORT. PARA EL FORTALECIM. DE LOS MUNICIPIOS	54,789,934.21	
FONDO DE APORTACIONES MÚLTIPLES	44,493,500.87	
FONDO DE APORT. PARA EDUC. TECNOLÓGICA Y DE ADULTOS	15,901,880.69	
FONDO DE APORT. PARA SEGURIDAD PÚBLICA	<u>13,907,548.26</u>	1,221,990,835.46
TRANSFERENCIAS		
UNIVERSIDAD AUTÓNOMA DE NAYARIT	\$ 84,953,080.16	
SOCORRO DE LEY	<u>1,503,463.50</u>	86,456,543.66
CONVENIOS FEDERALES		
FONDO DE APOYO A LA MICRO, PEQUEÑA Y MED. EMPRESA	\$ 22.47	
CONVENIO C.N.A. RURAL	745,176.34	
CONVENIO A.P.A.Z.U.	0.53	
CONVENIO AGUA LIMPIA	421,129.76	
C.A.P.F.C.E. (INFRAESTRUCTURA EDUCATIVA)	32,597.35	
REASIGNACIÓN DE RECURSOS SECTOR TURISMO	1,006,303.55	
CONVENIO DE INFRAESTRUCTURA DEPORTIVA	8.46	
SEDESOL (FONDO DE DESARROLLO INSTITUCIONAL MPAL.)	1.79	
PROTECCIÓN CIVIL	0.42	
PROG. DE APOYO A LA INFRAESTR. CULTURAL DE LOS EDOS	215.61	
NUEVO CERESO	10.03	
PROGRAMA DE EMPLEO TEMPORAL	<u>32.16</u>	2,205,498.47
RECURSOS FEDERALES DIVERSOS		
FIDEICOMISO PARA INFRAESTRUCTURA EN LOS ESTADOS	\$ 9,105.62	
EDUCACIÓN PÚBLICA	14,120,293.45	
F.A.P.R.A.C.C.	31.53	
OTROS	19,743,847.49	
INGRESOS DE EJERCICIOS ANTERIORES	<u>729.19</u>	33,874,007.28
TOTAL INGRESOS PROVENIENTES DE LA FEDERACIÓN		\$2,087,545,977.30
OTROS		
SUBSIDIO ESTATAL	\$ 706,057,253.15	
OTROS INGRESOS DE ENTIDADES PARAESTATALES	84,907,718.92	
OTROS INGRESOS DE ENTIDADES PARAESTATALES	14,510,248.15	
OTROS INGRESOS DE ENTIDADES PARAESTATALES	<u>(13,628,372.66)</u>	
TOTAL OTROS		791,846,847.56
TOTAL INGRESOS		\$ 3,293,078,406.24



**PODER EJECUTIVO
NAYARIT**

**GOBIERNO DEL ESTADO DE NAYARIT
ESTADO DE INGRESOS Y EGRESOS
CONSOLIDADO**

POR EL PERIODO COMPRENDIDO DEL 01 DE ABRIL AL 30 DE JUNIO DEL AÑO 2004
(Hoja 3 de 5)

EGRESOS

SERVICIOS PERSONALES

SUELDOS ORDINARIOS	\$ 658,667,604.94	
OTROS SUELDOS Y SALARIOS	21,260,317.78	
SOBRE SUELDOS	51,262,463.18	
GRATIFICACIONES	69,205,372.67	
SEGURIDAD SOCIAL	34,159,212.66	
JUBILADOS	25,195,351.40	
GRAVÁMENES FISCALES	29,564.52	
OTROS SERVICIOS PERSONALES	51,861,311.00	
TOTAL SERVICIOS PERSONALES		\$ 911,641,198.15

MATERIALES Y SUMINISTROS

PAPELERIA Y ARTICULOS DE OFICINA	\$ 8,511,661.30	
ALIMENTOS EN GENERAL	31,125,109.84	
MATERIAL DE MANTENIMIENTO	4,398,756.51	
MANTENIMIENTO DE EDIFICIOS	2,455,534.13	
MATERIALES DIVERSOS	24,017,083.73	
COMBUSTIBLES Y LUBRICANTES	10,595,778.49	
VESTUARIOS, PRENDAS Y BLANCOS	3,643,713.58	
ELABORACIÓN DE PLACAS Y CALCOMANÍAS	15,449,792.50	
TOTAL MATERIALES Y SUMINISTROS		100,197,430.08

SERVICIOS GENERALES

ARRENDAMIENTOS	\$ 8,964,028.42	
SERVICIOS BÁSICOS	18,007,237.58	
GASTOS DE VIAJE	21,576,863.59	
GASTOS DE SEGURO	1,457,763.77	
MANTENIMIENTO Y REP. DE EQUIPOS	9,875,094.63	
SERVICIOS DE DIFUSIÓN E INFORMACIÓN	16,771,014.73	
PAGO DE IMPUESTOS	5,545,573.14	
SERVICIOS BANCARIOS	3,623,611.74	
PAGO DE HONORARIOS	6,042,634.78	
TOTAL SERVICIOS GENERALES		91,863,822.38

AYUDAS SUBSIDIOS Y TRANSFERENCIAS

SUBSIDIOS A ORGANISMOS Y ENTIDADES	\$ 82,952,370.08	
APOYO A LOS SECTORES SOCIAL Y PRIVADO	33,220,177.70	
TRANSFERENCIAS ESTATALES	61,679,340.12	
TRANSFERENCIAS FEDERALES	882,910,860.38	
OTROS APOYOS ECONOMICOS	104,853.72	
TOTAL AYUDAS SUBSIDIOS Y TRANSFERENCIAS		1,060,867,602.00

BIENES MUEBLES E INMUEBLES

BIENES Y EQUIPO DIVERSO	\$ 7,227,528.94	
EQUIPO Y MOBILIARIO DE OFICINA	1,995,162.15	
EQUIPO DE TRANSPORTE	1,140,255.49	
BIENES INMUEBLES	8,833,722.27	
OTROS BIENES	72,570.97	
TOTAL BIENES MUEBLES E INMUEBLES		19,269,239.82

OBRA PÚBLICA

VÍAS DE COMUNICACIÓN	\$ 2,086,051.08	
----------------------	-----------------	--



**PODER EJECUTIVO
NAYARIT**

**GOBIERNO DEL ESTADO DE NAYARIT
ESTADO DE INGRESOS Y EGRESOS
CONSOLIDADO**

POR EL PERIODO COMPRENDIDO DEL 01 DE ABRIL AL 30 DE JUNIO DEL AÑO 2004
(Hoja 4 de 5)

OBRAS PÚBLICAS Y SANITARIAS		\$	2,859,143.22	
OBRAS URBANÍSTICAS			5,288,565.57	
OBRA PÚBLICA DIRECTA			5,282,408.19	
OBRAS DE INFRAEST. DE ALCANCE ESTATAL			2,035,856.51	
APOYO AL CAMPO			8,835,890.00	
INFRAESTRUCTURA HOSPITALARIA			1,029,831.89	
INFRAEST. EDUCACIÓN MEDIA SUPERIOR			1,964,762.50	
TOTAL OBRA PÚBLICA				\$ 29,382,508.96
PROGRAMAS Y CONVENIOS				
CONVENIOS				
SISTEMA DE CUENTAS EST.DE INF.	\$	132.00		
CONV. DE DESARROLLO SOCIAL		804,026.00		
PROGRAMA DE MEJORA REGULATORIA		116,519.52		
CONVENIO INDETEC S.H.C.P.		414,428.61		
PROG. FEDERALES CIMO Y CRECE		141,390.00		
FONDEN		17,851,200.00	\$	19,327,696.13
PROGRAMAS				
ALIANZA PARA EL CAMPO	\$	22,249,999.98		
PROG. DE CAPACITACION Y CULTURA TURÍSTICA		286,723.35		
PROGRAMA NAYARIT HOSPITALARIO		220,877.22		
PROG. VERIFICACIÓN SERV. TURIST.		42,872.96		
PROG. DE COBERTURA Y CASAS(PAC)		471,928.40		
PROGRAMA DE ASISTENCIA SOCIAL		1,500,000.00		
PROGRAMA DE PESCA Y ACUACULT.		1,115,325.88		
PROGRAMA DE FOMENTO GANADERO		90,750.00		
PROGRAMA DE SEGURIDAD PÚBLICA		5,790,000.00		
PROGRAMA DIRECTO AL CAMPO		6,961,767.25		
PROG. FOMENTO HORTOFRUTICULTURA		2,195,344.27		
PROGRAMA NAYARIT PRODUCE		46,202.60		
PROGRAMA FEDERALIZACIÓN		351,495.10		
PROG. DE PROMOCIÓN INSTITUCIONAL		124,091.00		
PROG. PRO. A LA EXPORTACIÓN		14,950.00		
PREPARATORIA INDIGENA		848,270.69		
PROG. DE ESTUDIOS Y PROYECTOS		971,620.86		
CONSUL. MICRO, PEQ. Y MED. EMP.		60,000.00		
PROG. DE PROMOCIÓN ECONOMICA		694,568.60		
CORREDOR TUR. NVO. VALLARTA-COMP		268,185.72		
FOM. A LA ORG. DE PRODUCTORES		402,000.00		
PROGRAMA AMBIENTAL		1,055,105.05		
PROG. Y CONVENIOS EMERGENTES		480,082.78		
GTIA. DE CRED. BANC. FOGARENAY		5,000,000.00		
SIST. DE CAPACIT. A TRABAJADORES		192,352.46		51,434,514.17
APORT. FED. PARA PROGRAMAS Y CONVENIOS				9,555,396.16
APOYOS PARA EL FORTALECIMIENTO DE ENTIDADES FED.				4,443,453.42
TOTAL PROGRAMAS Y CONVENIOS				84,761,059.88
TRANSFERENCIAS A MUNICIPIOS				
FONDO GENERAL DE PARTICIPACIONES	\$	123,448,877.78		
FONDO DE FOMENTO MUNICIPAL		61,483,697.00		
PARTICIPACIÓN A MUNICIPIOS EN I.E.P.S.		1,712,386.60		
PARTICIPACIÓN A MUNICIPIOS EN TENENCIA FED.		9,005,488.56		
PARTICIPACIÓN A MUNICIPIOS EN I.S.A.N.		1,018,724.00		



**PODER EJECUTIVO
NAYARIT**

**GOBIERNO DEL ESTADO DE NAYARIT
ESTADO DE INGRESOS Y EGRESOS
CONSOLIDADO**

POR EL PERIODO COMPRENDIDO DEL 01 DE ABRIL AL 30 DE JUNIO DEL AÑO 2004
(Hoja 5 de 5)

ZOFEMAT	\$	791,108.04	
FONDO DE APOYO MUNICIPAL		2,539,375.02	
IMPUESTO PREDIAL		1,708,305.36	
IMPUESTO SOBRE ADQ. DE BIENES INMUEBLES		620,105.00	
FONDO DE APORT. PARA EL FORTALEC. DE LOS MPIO.		54,786,294.00	
FONDO DE APORT. PARA LA INFRAESTR. SOC. MPAL.		52,637,070.00	
TOTAL TRANSFERENCIAS A MUNICIPIOS		<u>309,751,431.36</u>	\$ 309,751,431.36
DEUDA PÚBLICA	\$	8,436,375.10	
TOTAL DEUDA PÚBLICA		<u>8,436,375.10</u>	8,436,375.10
TOTAL EGRESOS			2,616,170,667.73
INCREMENTO A LA HACIENDA PÚBLICA AÑO FISCAL			<u>\$676,907,738.51</u>



**PODER EJECUTIVO
NAYARIT**

**GOBIERNO DEL ESTADO DE NAYARIT
ESTADO DE ORIGEN Y APLICACIÓN DE FONDOS
CONSOLIDADO
POR EL PERIODO COMPRENDIDO DEL 01 DE ABRIL AL 30 DE JUNIO DEL AÑO 2004**

ORIGEN	PARCIAL	TOTAL	APLICACIÓN	PARCIAL	TOTAL
INGRESOS PROPIOS		\$ 413,685,581.38	EGRESOS		\$1,103,702,450.61
IMPUESTOS	\$ 45,953,044.64		SERVICIOS PERSONALES	\$ 911,641,198.15	
DERECHOS	31,082,016.76		MATERIALES Y SUMINISTROS	100,197,430.08	
PRODUCTOS	303,053,124.15		SERVICIOS GENERALES	<u>91,863,822.38</u>	
APROVECHAMIENTOS	16,726,950.26		GASTO DE INVERSION		1,194,280,410.66
IMPUESTOS MUNICIPALES COORDINADOS	2,680,476.03		BIENES MUEBLES E INMUEBLES	\$ 19,269,239.82	
OTROS CONCEPTOS	<u>14,189,969.54</u>		OBRA PÚBLICA	29,382,508.96	
PARTICIPACIÓN EN IMPUESTOS FEDERALES		673,997,136.19	CONVENIOS	19,327,696.13	
FONDO GENERAL DE PARTICIPACIONES	\$ 568,325,077.47		PROGRAMAS	51,434,514.17	
IMPTO. FED. SOBRE TENENCIA O USO DE VEHICULOS	21,839,215.60		SUBSIDIOS A ORGANISMOS Y ENTIDADES	82,952,370.08	
IMPTO. ESPECIAL SOBRE PRODUCCIÓN Y SERVICIOS	5,614,437.00		APOYO A LOS SECTORES SOCIAL Y PRIVADO	33,220,177.70	
IMPTO. SOBRE AUTOMÓVILES NUEVOS	4,878,619.00		TRANSFERENCIAS ESTATALES	61,679,340.12	
INCENTIVOS POR COORDINACIÓN FISCAL	3,067,758.95		TRANSFERENCIAS FEDERALES	882,910,860.38	
ZOFEMAT	184,311.17		OTROS APOYOS ECONOMICOS	104,853.72	
FONDO DE FOMENTO MUNICIPAL	<u>70,087,717.00</u>		APOYOS PARA EL FORTALECIMIENTO DE ENTIDADES FED.	4,443,453.42	
OTRAS PARTICIPACIONES FEDERALES		7,736,842.00	APORT. FED. PARA PROGRAMAS Y CONVENIOS	<u>9,555,396.16</u>	
INCENTIVOS ECON. RÉGIMEN INTERMEDIO	\$ 246,494.00		TRANSFERENCIAS A MUNICIPIOS		309,751,431.36
INCENTIVOS ECON. RÉGIMEN DE PEQ. CONTRIBUYENTES	2,705,341.00		PARTICIPACIONES A MUNICIPIOS	\$ 197,460,281.98	
INCENTIVOS ISR ENAJENACION DE INMUEBLES	<u>4,785,007.00</u>		FONDO DE APOYO MUNICIPAL	2,539,375.02	
RAMO 39.- APOYOS PARA EL FORT. DE ENTIDADES FEDERATIVAS		61,285,114.24	IMPUESTOS MUNICIPALES COORDINADOS	2,328,410.36	
RAMO 33.- APORT. FED. PARA ENTIDADES FEDERATIVAS Y MPIOIS.		1,221,990,835.46	RAMO 33	<u>107,423,364.00</u>	
TRANSFERENCIAS		86,456,543.66	DEUDA PÚBLICA		8,436,375.10
UNIVERSIDAD AUTÓNOMA DE NAYARIT	\$ 84,953,080.16		SUMA DE APLICACIONES DE FONDOS EN EL PERIODO	\$ 2,616,170,667.73	
SOCORRO DE LEY	<u>1,503,463.50</u>				
CONVENIOS FEDERALES		2,205,498.47			
RECURSOS FEDERALES DIVERSOS		33,874,007.28			
OTROS		791,846,847.56			
SUMA EL ORIGEN DE LOS FONDOS GENERADOS EN EL PERIODO	\$ 3,293,078,406.24		OTRAS APLICACIONES		52,141,722.64
DISPONIBILIDAD EN EFECTIVO AL 01 DE ABRIL DEL AÑO 2004		1,670,420,969.42	DISPONIBILIDAD EN EFECTIVO AL 30 DE JUNIO DEL AÑO 2004		2,295,186,985.29
SUMAS IGUALES	\$ 4,963,499,375.66		SUMAS IGUALES	\$ 4,963,499,375.66	



**PODER EJECUTIVO
NAYARIT**

**ENTIDADES DE LA ADMINISTRACIÓN PÚBLICA PARAESTATAL
BALANCE GENERAL CONSOLIDADO AL 30 DE JUNIO DE 2004**

ACTIVO		PASIVO Y PATRIMONIO	
DISPONIBLE		FLOTANTE	
FONDOS FIJOS	\$ 665,213.06	IMPUESTOS POR PAGAR	\$ 3,236,698.35
BANCOS	388,082,547.94	PROVEEDORES	9,163,758.11
CAJA	398,936.53	ACREEDORES DIVERSOS	190,751,011.88
INVERSIONES Y VALORES	807,984,899.22	SUELDOS POR PAGAR	3,983.27
OTROS	<u>141,500,008.86</u>	RETENCIONES POR PAGAR	1,208,345.87
	\$ 1,338,631,605.61	OTROS	<u>87,844,166.76</u>
			\$ 292,207,964.24
CUENTAS POR COBRAR		A MEDIANO PLAZO	
PRESTAMOS EMPLEADOS	\$ 910,518.39	OTROS	<u>9,669,438.29</u>
DEUDORES DIVERSOS	39,834,943.01		
DOCUMENTOS POR COBRAR	151,246,520.83	SUMA PASIVO	<u>\$ 301,877,402.53</u>
PRESTAMOS A PERSONAL	298,990.02		
CREDITO AL SALARIO	166,499.65	PATRIMONIO	
ANTICIPOS A PROVEEDORES	5,969,249.36	PATRIMONIO	\$ 1,716,924,425.26
ANTICIPOS PARA OBRAS	495,245.51	INCREMENTO A LA HACIENDA PUB. AÑO INM. ANT.	162,339,765.39
OTROS	<u>358,807,450.14</u>	INCREMENTO A LA HACIENDA PUB. AÑOS ANT.	100,310,398.61
	557,729,416.91	INCREMENTO AL PATRIMONIO AÑO FISCAL	328,247,771.24
OTROS ACTIVOS CIRCULANTES		PROVISION PARA CUENTAS INCOBRABLES	2,925,019.00
INVENTARIOS		OTRAS CUENTAS DE PATRIMONIO	<u>717,886,984.06</u>
	184,265,152.24		3,028,634,363.56
BIENES INMUEBLES			
BIENES INMUEBLES	765,578,509.08		
MUEBLES Y ENSERES	\$ 25,897,002.27		
MAQUINARIA, MOBILIARIO Y EQ. DE TRANSPORTE	211,818,077.10		
OTROS	<u>177,144,116.11</u>		
	1,180,437,704.56		
DIFERIDO			
DEPOSITOS EN GARANTIA	\$ 3,112,869.14		
GASTOS ANTICIPADOS	1,325,990.91		
OTROS	<u>65,009,026.72</u>		
	69,447,886.77		
TOTAL ACTIVO	<u>\$3,330,511,766.09</u>	TOTAL PASIVO MAS PATRIMONIO	<u>\$3,330,511,766.09</u>

CUENTAS DE ORDEN

CUENTAS DE ORDEN	
OTRAS	\$ 216,480,870.69
TOTAL	<u>\$ 216,480,870.69</u>



**PODER EJECUTIVO
NAYARIT**

**ESTADO DE INGRESOS Y EGRESOS CONSOLIDADO DE LA
ADMINISTRACIÓN PÚBLICA PARAESTATAL**

POR EL PERIODO COMPRENDIDO DEL 01 DE ABRIL AL 30 DE JUNIO DEL AÑO 2004
(Hoja 1 de 2)

INGRESOS			
INGRESOS PROPIOS			
DERECHOS			
OTROS DERECHOS	\$	751,565.85	
DIVERSOS		<u>1,150,038.27</u>	\$ 1,901,604.12
PRODUCTOS			
VENTA Y EXPLOTACION DE BIENES MUEBLES E INM.	\$	259,522,876.57	
OTROS PRODUCTOS, DIVIDENDOS Y REGALÍAS		12,376,843.38	
OTROS PRODUCTOS		970,812.72	
INTERESES POR INVERSIONES		<u>8,355,901.48</u>	281,226,434.15
APROVECHAMIENTOS			
OTROS APROVECHAMIENTOS	\$	<u>13,605,993.15</u>	13,605,993.15
OTROS CONCEPTOS			
LEY DE EQUILIBRIO ECOLÓGICO	\$	24,212.75	
OTROS INGRESOS POR CONCEPTOS DIVERSOS		<u>3,260,946.13</u>	<u>3,285,158.88</u>
TOTAL INGRESOS PROPIOS			\$ 300,019,190.30
INGRESOS PROVENIENTES DE LA FEDERACIÓN			
RECURSOS FEDERALES DIVERSOS			
EDUCACIÓN PÚBLICA	\$	14,120,293.45	
OTROS		<u>19,743,847.49</u>	\$ 33,864,140.94
TOTAL INGRESOS PROVENIENTES DE LA FEDERACIÓN			33,864,140.94
OTROS			
SUBSIDIO ESTATAL	\$	706,057,253.15	
OTROS INGRESOS DE ENTIDADES PARAESTATALES		84,907,718.92	
OTROS INGRESOS DE ENTIDADES PARAESTATALES		14,510,248.15	
OTROS INGRESOS DE ENTIDADES PARAESTATALES		<u>(13,628,372.66)</u>	
TOTAL OTROS			<u>791,846,847.56</u>
TOTAL INGRESOS			\$ 1,125,730,178.80
EGRESOS			
SERVICIOS PERSONALES			
SUELDOS ORDINARIOS	\$	590,460,320.73	
OTROS SUELDOS Y SALARIOS		3,722,498.30	
SOBRE SUELDOS		3,332,629.17	
GRATIFICACIONES		27,268,361.88	
SEGURIDAD SOCIAL		12,468,634.23	
GRAVÁMENES FISCALES		29,564.52	
OTROS SERVICIOS PERSONALES		<u>51,861,311.00</u>	
TOTAL SERVICIOS PERSONALES			\$ 689,143,319.83
MATERIALES Y SUMINISTROS			
PAPELERIA Y ARTICULOS DE OFICINA	\$	5,113,291.94	
ALIMENTOS EN GENERAL		26,559,027.32	
MATERIAL DE MANTENIMIENTO		1,988,158.50	
MANTENIMIENTO DE EDIFICIOS		2,332,200.37	
MATERIALES DIVERSOS		20,667,492.02	
COMBUSTIBLES Y LUBRICANTES		<u>4,748,865.92</u>	



**PODER EJECUTIVO
NAYARIT**

**ESTADO DE INGRESOS Y EGRESOS CONSOLIDADO DE LA
ADMINISTRACIÓN PÚBLICA PARAESTATAL**

POR EL PERIODO COMPRENDIDO DEL 01 DE ABRIL AL 30 DE JUNIO DEL AÑO 2004
(Hoja 2 de 2)

VESTUARIOS, PRENDAS Y BLANCOS	\$ 3,328,066.83	
ELABORACIÓN DE PLACAS Y CALCOMANÍAS	405.00	
TOTAL MATERIALES Y SUMINISTROS		\$ 64,737,507.90
SERVICIOS GENERALES		
ARRENDAMIENTOS	\$ 6,297,350.60	
SERVICIOS BÁSICOS	11,523,538.57	
GASTOS DE VIAJE	16,131,489.17	
GASTOS DE SEGURO	431,920.94	
MANTENIMIENTO Y REP. DE EQUIPOS	6,123,276.25	
SERVICIOS DE DIFUSIÓN E INFORMACIÓN	10,625,983.38	
PAGO DE IMPUESTOS	5,535,666.34	
SERVICIOS BANCARIOS	2,110,708.04	
PAGO DE HONORARIOS	5,629,709.24	
TOTAL SERVICIOS GENERALES		64,409,642.53
AYUDAS SUBSIDIOS Y TRANSFERENCIAS		
SUBSIDIOS A ORGANISMOS Y ENTIDADES	\$ 1,225,644.87	
APOYO A LOS SECTORES SOCIAL Y PRIVADO	24,906,295.80	
TRANSFERENCIAS ESTATALES	159,420.00	
TRANSFERENCIAS FEDERALES	3,482,288.48	
OTROS APOYOS ECONOMICOS	104,853.72	
TOTAL AYUDAS SUBSIDIOS Y TRANSFERENCIAS		29,878,502.87
BIENES MUEBLES E INMUEBLES		
BIENES Y EQUIPO DIVERSO	\$ 6,764,663.59	
EQUIPO Y MOBILIARIO DE OFICINA	1,416,384.70	
EQUIPO DE TRANSPORTE	211,286.49	
BIENES INMUEBLES	6,011,315.59	
OTROS BIENES	72,570.97	
TOTAL BIENES MUEBLES E INMUEBLES		14,476,221.34
OBRA PÚBLICA		
OBRAS PÚBLICAS Y SANITARIAS	\$ 2,846,853.02	
OBRA PÚBLICA DIRECTA	5,175.00	
INFRAEST. EDUCACIÓN MEDIA SUPERIOR	1,964,762.50	
TOTAL OBRA PÚBLICA		4,816,790.52
TOTAL EGRESOS		867,461,984.99
INCREMENTO A LA HACIENDA PÚBLICA AÑO FISCAL		\$258,268,193.81



**PODER EJECUTIVO
NAYARIT**

**ENTIDADES DE LA ADMINISTRACIÓN PÚBLICA PARAESTATAL
ESTADO DE ORIGEN Y APLICACIÓN DE FONDOS
CONSOLIDADO
POR EL PERIODO COMPRENDIDO DEL 01 DE ABRIL AL 30 DE JUNIO DEL AÑO 2004**

ORIGEN	PARCIAL	TOTAL	APLICACIÓN	PARCIAL	TOTAL
INGRESOS PROPIOS		\$ 300,019,190.30	EGRESOS		\$ 818,290,470.26
DERECHOS	\$ 1,901,604.12		SERVICIOS PERSONALES	\$ 689,143,319.83	
PRODUCTOS	281,226,434.15		MATERIALES Y SUMINISTROS	64,737,507.90	
APROVECHAMIENTOS	13,605,993.15		SERVICIOS GENERALES	64,409,642.53	
OTROS CONCEPTOS	3,285,158.88				
RECURSOS FEDERALES DIVERSOS		33,864,140.94	GASTO DE INVERSION		49,171,514.73
OTROS		791,846,847.56	BIENES MUEBLES E INMUEBLES	\$ 14,476,221.34	
SUMA EL ORIGEN DE LOS FONDOS GENERADOS EN EL PERIODO		\$1,125,730,178.80	OBRA PÚBLICA	4,816,790.52	
			SUBSIDIOS A ORGANISMOS Y ENTIDADES	1,225,644.87	
			APOYO A LOS SECTORES SOCIAL Y PRIVADO	24,906,295.80	
			TRANSFERENCIAS ESTATALES	159,420.00	
			TRANSFERENCIAS FEDERALES	3,482,288.48	
			OTROS APOYOS ECONOMICOS	104,853.72	
			APOYOS PARA EL FORTALECIMIENTO DE ENTIDADES FED.	0.00	
			SUMA DE APLICACIONES DE FONDOS EN EL PERIODO	\$ 867,461,984.99	
OTROS RECURSOS OBTENIDOS		7,927,428.08	DISPONIBILIDAD EN EFECTIVO AL 30 DE JUNIO DEL AÑO 2004		1,338,631,605.61
DISPONIBILIDAD EN EFECTIVO AL 01 DE ABRIL DEL AÑO 2004		1,072,435,983.72	SUMAS IGUALES		\$ 2,206,093,590.60
SUMAS IGUALES		\$2,206,093,590.60			



PODER EJECUTIVO NAYARIT

En este período se presenta la información financiera consolidada por lo que primeramente se está adjuntando un cuadro comparativo de Subsidios otorgados a las Entidades Paraestatales. De igual manera se adjunta relación de documentos entregados por cada Entidad (Tomo 2).

Respecto a la documentación financiera, estamos consolidando el Balance General, Estado de Ingresos y Egresos y Estado de Origen y Aplicación de Fondos de la Entidades Paraestatales, así como los reportes individuales de cada Organismo.

Así mismo, estamos consolidando los reportes financieros del Gobierno del Estado con los consolidados de los Organismos Paraestatales.

Es necesario mencionar que el Instituto Estatal de Educación Normal en Nayarit, la Escuela Normal Superior de Nayarit, el Fondo del Programa Nacional de Becas y Financiamiento, la Central de Maquinaria Agropecuaria del Norte, el Fideicomiso 368 Tepic Entronque Crucero de San Blas y el Fideicomiso Estatal Irrevocable a favor de los Productores como Apoyo a la Comercialización, no entregaron la información financiera y presupuestal para la consolidación.

Cabe mencionar que en la Consolidación efectuada se deben de restar los Ingresos provenientes del Estado de todas las Entidades Paraestatales los cuales hacen un importe de \$ 771,822,031.13 (setecientos setenta y un millones ochocientos veintidos mil treinta y un pesos 13/100 m.n.) con la finalidad de no duplicar los ingresos.



**PODER EJECUTIVO
NAYARIT**

CUADRO COMPARATIVO DE SUBSIDIOS OTORGADOS DURANTE EL 2o. TRIMESTRE DEL 2004

CLAVE	DESCRIPCION	2o. TRIMESTRE 2004		
		SUBSIDIO ESTATAL	SUBSIDIO REPORTADO POR LA ENTIDAD	DIFERENCIA
001	CECAN CONSEJO ESTATAL PARA LA CULTURA Y LAS ARTES	\$ 4,934,431.66	\$ 3,851,431.66	\$ 1,083,000.00
002	ICATEN INSTITUTO DE CAPACITACION PARA EL TRABAJO DEL ESTADO DE NAYARIT	1,210,021.02	1,223,276.29	-13,255.27
003	CECYTEN COLEGIO DE ESTUDIOS CIENTIFICOS Y TECNOLÓGICOS DEL ESTADO DE NAYARIT	3,530,984.03	3,536,718.03	-5,734.00
004	CONALEP COLEGIO DE EDUCACION PROFESIONAL TECNICA DEL ESTADO DE NAYARIT	5,074,457.02	5,074,456.87	0.15
005	UTN UNIVERSIDAD TECNOLÓGICA DE NAYARIT	15,786,743.10	13,901,282.10	1,885,461.00
006	FIDEICOMISO DEL FONDO MIXTO PARA LA CIENCIA Y LA TECNOLOGIA	0.00	0.00	0.00
007	COCYTEN CONSEJO ESTATAL DE CIENCIA Y TECNOLOGIA DEL ESTADO DE NAYARIT	203,582.52	203,582.52	0.00
008	COPLADENAY COMITE DE PLANEACION PARA EL DESARROLLO DEL ESTADO DE NAYARIT	1,810,539.78	1,810,539.78	0.00
009	INADES INSTITUTO NAYARITA PARA EL DESARROLLO SUSTENTABLE	970,459.64	970,459.64	0.00
010	CORCAVENAY COMISION PARA LA RECUPERACION DE LA CARTERA VENCIDA RURAL DEL ESTADO DE NAYARIT	126,162.00	140,508.45	-14,346.45
011	IPOVINAY INSTITUTO PROMOTOR DE VIVIENDA, DESARROLLO URBANO Y ECOLOGIA DE NAYARIT	1,891,090.68	1,891,090.68	0.00
012	DIF DESARROLLO INTEGRAL DE LA FAMILIA	22,742,201.12	22,963,685.32	-221,484.20
013	CREE CENTRO DE REHABILITACION Y EDUCACION ESPECIAL /1			
014	TEATRO TEATRO DEL PUEBLO	627,182.27	433,917.00	193,265.27
015	CECA CONSEJO ESTATAL CONTRA LAS ADICCIONES	1,771,156.84	1,771,156.84	0.00
016	CECAMED COMISION ESTATAL DE CONCILIACION Y ARBITRAJE MEDICO DEL ESTADO DE NAYARIT	443,661.01	443,661.01	0.00
017	INDEJ INSTITUTO NAYARITA DEL DEPORTE Y LA JUVENTUD	12,177,077.00	11,786,136.25	390,940.75
018	FOSEG FONDO DE APORTACIONES PARA LA SEGURIDAD PUBLICA	24,330,004.00	0.00	24,330,004.00
019	CEAPA COMISION ESTATAL DE AGUA POTABLE Y ALCANTARILLADO	2,020,230.00	2,020,230.00	0.00
020	INEA INSTITUTO NAYARITA PARA LA EDUCACION DE LOS ADULTOS	6,875,832.00	6,875,832.00	0.00
021	INSTITUTO ESTATAL DE EDUCACION NORMAL EN NAYARIT	0.00		
022	SSN SECRETARIA DE SALUD	125,411,282.57	125,411,282.57	0.00
023	FIPROTUR FIDEICOMISO DE PROMOCION TURISTICA	3,983,315.58	3,983,315.58	0.00
024	UTC UNIVERSIDAD TECNOLÓGICA DE LA COSTA	13,405,527.00	11,533,647.00	1,871,880.00
025	SEPEN SERVICIOS DE EDUCACION PUBLICA EN EL ESTADO DE NAYARIT	538,652,676.88	538,652,676.88	0.00
026	UPN UNIVERSIDAD PEDAGOGICA NACIONAL	1,972,578.82	1,972,578.82	0.00
027	FONAY FONDO DE FOMENTO INDUSTRIAL DEL ESTADO DE NAYARIT	0.00	0.00	0.00
028	FIRCAES FONDO DE INVERSION Y REINVERSION PARA LA CREACION DE EMPRESAS SOCIALES EN EL ESTADO DE NAYARIT	0.00	0.00	0.00
029	COORDINACION DE FOMENTO A LAS ARTESANIAS / 1	0.00	0.00	0.00
030	VELATORIO DIF NAYARIT / 1	0.00	0.00	0.00
031	ENSN ESCUELA NORMAL SUPERIOR DE NAYARIT	0.00		
032	PATRONATO ADMINISTRADOR DEL 10% DE LA UNIVERSIDAD AUTONOMA DE NAYARIT	11,120,565.88	11,120,565.88	0.00
033	FONDEN FONDO DE DESASTRES DEL ESTADO DE NAYARIT	17,851,200.00	0.00	17,851,200.00
034	FONDO DE PENSIONES PARA LOS TRABAJADORES AL SERVICIO DEL ESTADO	0.00	0.00	0.00
035	FIDERCO FIDEICOMISO PARA EL DESARROLLO REGIONAL CENTRO OCCIDENTE	0.00	0.00	0.00



**PODER EJECUTIVO
NAYARIT**

CUADRO COMPARATIVO DE SUBSIDIOS OTORGADOS DURANTE EL 2o. TRIMESTRE DEL 2004

CLAVE	DESCRIPCION	2o. TRIMESTRE 2004		
		SUBSIDIO ESTATAL	SUBSIDIO REPORTADO POR LA ENTIDAD	DIFERENCIA
036	FECEM FIDEICOMISO ESCUELAS DE CALIDAD DEL ESTADO DE NAYARIT	\$ 0.00	\$ 0.00	\$ 0.00
037	FOVIMNAY FONDO DE VIVIENDA PARA EL MAGISTERIO DEL ESTADO DE NAYARIT	0.00	0.00	0.00
038	FONDO ESTATAL PARA LA CULTURA Y LAS ARTES DE NAYARIT /2			
039	FONDO ESPECIAL DE FOMENTO A LA CULTURA /2			
040	FONDO ESPECIAL PARA LA CULTURA INFANTIL /2			
041	FONDO ESPECIAL PARA EL PROGRAMA DE DESARROLLO CULTURAL MUNICIPAL /2			
042	FONDO ESPECIAL PARA EL PROGRAMA DE APOYO A LAS CULTURAS MUNICIPALES Y COMUNITARIAS /2			
043	FONDO DEL PROGRAMA NACIONAL DE BECAS Y FINANCIAMIENTO (PRONABES - ESTATAL)	0.00		
044	FIDEPESCAAL FIDEICOMISO PARA EL DESARROLLO DE LA PESCA DE ALTAMAR DEL ESTADO DE NAYARIT	0.00	0.00	0.00
045	FIDEPESCAR FIDEICOMISO PARA EL DESARROLLO DE LA PESCA RIBEREÑA Y AGUAS CONTINENTALES DEL EDO. NAY.	0.00	0.00	0.00
046	FOFAE FIDEICOMISO DEL FONDO DE FOMENTO AGROPECUARIO DEL ESTADO DE NAYARIT	0.00	0.00	0.00
047	FIDEICOMISO CIUDAD INDUSTRIAL NAYARITA	0.00	0.00	0.00
048	FIBBA FIDEICOMISO BAHIA DE BANDERAS	0.00	0.00	0.00
049	FOGAPET FONDO DE GARANTIA PARA LA PEQUEÑA EMPRESA TURISTICA DEL ESTADO DE NAYARIT	0.00	0.00	0.00
050	CMA CENTRAL DE MAQUINARIA AGROPECUARIA DEL NORTE	0.00		
051	FAEP FONDO DE FOMENTO A LAS ACTIVIDADES ECONOMICAS Y PRODUCTIVAS EN EL ESTADO DE NAYARIT	0.00	0.00	0.00
052	VACANTE			
053	CMC CENTRAL DE MAQUINARIA CAMPESINA DE LA ZONA SUR DE NAYARIT	0.00	0.00	0.00
054	CONAYCAFE CONSEJO NAYARITA DEL CAFÉ	0.00	0.00	0.00
055	BENEFICIENCIA PUBLICA DEL ESTADO DE NAYARIT	249,999.96	249,999.96	0.00
056	FOGARENAY FONDO DE GARANTIA Y RECONVERSION PRODUCTIVA RURAL DEL ESTADO DE NAYARIT	0.00	0.00	0.00
057	FIDEICOMISO 368 ENTRONQUE CRUCERO DE SAN BLAS	0.00		
058	FOGALIN FIDEICOMISO ESTATAL IRREVOCABLE A FAVOR DE LOS PRODUCTORES COMO APOYO A LA COMERCIALIZACION DEL FRIJOL	0.00		
059	FESTIVAL CULTURAL AMADO NERVO /2			
	TOTALES	\$ 819,172,962.38	\$ 771,822,031.13	\$ 47,350,931.25

NOTA:

- / 1 ESTOS 3 ORGANISMOS LOS CONSOLIDA EL DIF
- / 2 ESTOS 6 FONDOS LOS CONSOLIDA EL CECAN



**PODER EJECUTIVO
NAYARIT**

Por lo anteriormente expuesto y fundado solicito respetuosamente a ese Órgano de Fiscalización Superior, la revisión del Informe de Avance de Gestión Financiera correspondiente al trimestre Abril - Junio de 2004, para que derivado de esta última el H. Congreso del Estado emita la resolución correspondiente.

ATENTAMENTE.

“SUFRAGIO EFECTIVO. NO REELECCIÓN”.

EL GOBERNADOR CONSTITUCIONAL DEL ESTADO.

A large, stylized handwritten signature in black ink, consisting of several loops and a long trailing line.

C.P. ANTONIO ECHEVARRÍA DOMÍNGUEZ.

EL SECRETARIO DE FINANZAS.

A smaller handwritten signature in black ink, appearing as a series of connected strokes.

C.P. GERARDO GANGOITI RUIZ.

GOBIERNO DEL ESTADO DE NAYARIT

Notas al Estado de Origen y Aplicación de Fondos

Por el período que inicia el 01 de Abril y termina el 30 de Junio de 2004

A/ DESCRIPCIÓN DE LA ENTIDAD

El Gobierno del Estado de Nayarit, de acuerdo a su Constitución Política, es republicano, popular y representativo, teniendo como base de su división territorial y organización política y administrativa el Municipio Libre.

El Estado de Nayarit se divide en 20 municipios, siendo Tepic la capital del Estado y en la que se encuentran asentados los Poderes Legislativo, Ejecutivo y Judicial. El Poder Ejecutivo, representado por el Gobernador del Estado, es nombrado por elección popular para un período constitucional de seis años, teniendo bajo su responsabilidad entre otras, la Administración Pública Estatal. La actual Administración entró en funciones el 19 de septiembre de 1999.

La Administración Pública Estatal de acuerdo a las disposiciones en vigor es centralizada y paraestatal; integrada por el Gobernador del Estado, nueve Secretarías de Despacho y la Procuraduría General de Justicia. La Administración Pública Paraestatal se conforma con los Organismos descentralizados, entidades de participación estatal, fondos y fideicomisos, creados para coadyuvar al cumplimiento de las atribuciones y programas inherentes a las Secretarías.

La Ley Orgánica del Poder Ejecutivo señala a la Secretaría de Finanzas como el órgano encargado de la administración financiera y tributaria de la Hacienda Pública del Estado, así como de los recursos humanos, materiales y económicos.

El gasto público estatal se basa en presupuestos anuales aprobados por la Cámara de Diputados mediante decreto. Para el ejercicio fiscal de 2004 el Presupuesto de Egresos fue aprobado en el Decreto No. 8525, mismo que se publicó en el Periódico Oficial del Estado, el 13 de Diciembre de 2003.

B/ RESUMEN DE POLÍTICAS CONTABLES

El Estado de Origen y Aplicación de Fondos que se acompaña ha sido preparado de acuerdo a las políticas y a los sistemas de información contable y presupuestal utilizados por el Gobierno del Estado de Nayarit para la preparación de su información financiera intermedia, reconociendo los egresos en forma acumulativa cuando se conocen y los ingresos cuando se reciben, estas políticas en general son similares a las utilizadas por las Entidades Gubernamentales.

Las principales políticas contables utilizadas por el Gobierno del Estado de Nayarit se detallan a continuación:

1. Los ingresos se reconocen cuando se reciben, incluyendo los provenientes del Gobierno Federal por concepto de participaciones y los fondos federales que le corresponden al Estado de acuerdo a la Ley de Coordinación Fiscal Federal, al Convenio de Colaboración Administrativa y a los derivados de otros acuerdos celebrados con el mismo Gobierno Federal, sus Dependencias y otras Instancias.
2. El registro presupuestal y contable de los egresos se realiza cuando se conoce y efectúa la erogación correspondiente, con excepción de los anticipos para gastos, los cuales se afectan en forma definitiva en el ejercicio presupuestal que se comprueban.
3. Los gastos de capital (construcción de obras y adquisición de bienes inmuebles y muebles) se consideran como partida de egreso presupuestal por el importe de las erogaciones totales en el período y ejercicio en que se realizan.
4. Los recursos federales recibidos por concepto de Fondos de Aportaciones (Ramo 33) se transfieren a las diferentes entidades (Municipios, Organismos Descentralizados, programas, etc.) de acuerdo a la normatividad aplicable, presentándose en el Estado de Origen y Aplicación de Fondos básicamente en el renglón de Transferencias Federales y Transferencias a Municipios.
5. Las operaciones que muestra el Estado de Origen y Aplicación de Fondos, se clasifican en términos generales a lo establecido en la Ley de Ingresos, el Decreto de Presupuesto de Egresos, la Ley de Presupuestación, Contabilidad y Gasto Público de la Administración del Gobierno del Estado de Nayarit y otras disposiciones reglamentarias que le son aplicables.

C/ PREVISIÓN DE INGRESOS ESTATALES

Los ingresos recaudados durante el segundo trimestre del ejercicio fiscal 2004 ascendieron a \$ 113'666,391.08, importe que fue superior en \$ 11'643,935.26 a la previsión de ingresos para este mismo período de \$ 102'022,455.82

D/ CONVENIO DE ADHESIÓN AL SISTEMA NACIONAL DE COORDINACIÓN FISCAL Y CONVENIO DE COLABORACIÓN ADMINISTRATIVA EN MATERIA FISCAL FEDERAL.

El Gobierno del Estado de Nayarit está adherido al Sistema Nacional de Coordinación Fiscal de la Federación, mediante convenio que entró en vigor el 22 de diciembre de 1979.

Con motivo de esta adhesión, el Estado de Nayarit al igual que otras Entidades del País, participa en los ingresos federales de acuerdo a los porcentajes y modalidades establecidas en la Ley de Coordinación Fiscal.

De acuerdo con la Ley de Coordinación Fiscal, el Estado de Nayarit participa en el Fondo General de Participaciones, en el Fondo de Fomento Municipal y en la Recaudación de Impuestos Especiales Sobre Producción y Servicios; adicionalmente, de acuerdo al artículo 2º de la referida Ley, se percibe el 100% de la recaudación en la Entidad del Impuesto Sobre Tenencia o Uso de Vehículos y del Impuesto Sobre Automóviles Nuevos.

Los ingresos por colaboración administrativa corresponden a los percibidos por el Gobierno del Estado de Nayarit, de acuerdo al Convenio de Colaboración Administrativa en materia Fiscal Federal vigente, por ejercer funciones operativas de administración en determinados ingresos federales, tales como impuesto al valor agregado; sobre la renta; al activo; especial sobre producción y servicios; etc.

E/ OTRAS APLICACIONES

Este rubro muestra el movimiento neto de otras cuentas deudoras y acreedoras de activos, pasivos y patrimonio, durante el período de tres meses terminado el 30 de Junio del año 2004, integrándose de la siguiente forma:

Aumento en cuentas deudoras	
Préstamos a Empleados	\$ 3,339,436.65
Deudores Diversos	26,491,656.00
Préstamos a Ayuntamientos	(10,922,080.01)
Documentos por Cobrar	(202,920.85)
Crédito al salario	(11,943.04)
Anticipos a Proveedores	162,736.41
Anticipos para Obras	11,893,409.21
Gastos Anticipados	<u>(228,111.63)</u>
	\$ 30,522,182.74
(-) Disminución en cuentas acreedoras	
Impuestos por pagar	\$ 1,000,221.35
Proveedores	(12,971.70)
Acreedores Diversos	(20,161,760.82)
Retenciones por pagar	14,974.99
Fianzas y Depósitos	363,611.20
Créditos Bancarios	(10,483,504.03)
Incremento a la Hda. Pública año inm. Anterior	(82,977.07)
Incremento a la Hda. Pública años anteriores	<u>(184,561.90)</u>
Total	\$ <u><u>29,546,967.98</u></u>
	\$ <u><u>60,069,150.72</u></u>

F/ PARTICIPACIONES A MUNICIPIOS

De acuerdo a la Ley de Coordinación Fiscal, a los Municipios les corresponde el 20% del monto asignado al Gobierno del Estado del Fondo General de Participaciones, del Impuesto sobre Tenencia o Uso de Vehículos, de la recaudación del Impuesto sobre Producción y Servicios e Impuesto Sobre Automóviles Nuevos.

Por otra parte, el Gobierno del Estado recibe de la Federación un Fondo de Fomento Municipal, proveniente de la recaudación participable, para su distribución al 100% entre los Municipios del Estado.

G/ DISPONIBILIDAD AL 30 DE JUNIO DE 2004 EN BANCOS, INVERSIONES Y FONDOS FIJOS

Construcción del Nuevo Centro de Rehabilitación Social	\$	392,587.39
Convenio con la Comisión Nacional del Deporte		330,718.38
Fondos de Aportaciones Federales para Entidades Federativas y Municipios (Ramo 33)		547,401,453.92
Modernización del Registro Civil		5,269.27
Obra Canales de Riego		496,068.09
Programa de Apoyo para Infraestructura Cultural de los Estados		24,084.20
Programa de Concertación de Obra Pública		1,544,717.65
Programa de Promoción y Desarrollo Turístico		1,060,611.21
Programa de Protección Civil		16,612.40
Universidad Autónoma de Nayarit		7,703,509.44
Vigilancia de Zona Federal Marítimo Terrestre		532,509.19
Recursos para apoyo a la comercialización de maíz y arroz		6,994.81
Programa de Apoyos para el Fortalecimiento de las Entidades Federativas (PAFEF, Ramo 39)		90,363,744.18
Fideicomiso para la Infraestructura en los Estados (FIES)		1,376,012.53
Infraestructura Educativa Nivel Medio Superior		13,829,783.52
Recuperación de cuotas para alimentación de reos del fuero federal (Socorro de Ley)		1,523,477.40
Otros recursos comprometidos		27,219,966.68
Recursos de disponibilidad inmediata		261,547,004.37
Fondos Fijos		1,180,255.05
TOTAL:	\$	956,555,379.68

H/ PREVISIÓN SOCIAL

Las aportaciones que el Gobierno del Estado hace por concepto de Previsión Social, se presentan en el rubro de Remuneraciones al Personal y corresponden principalmente a los siguientes conceptos:

- Atención médica a trabajadores del Estado que conforman la plantilla del personal vigente y jubilado (ISSSTE)
- Aportaciones al Fondo de Pensiones de los trabajadores.


- Aportaciones al Sistema de Ahorro para el Retiro (SAR).
- Pago a Pensionados y Jubilados con anterioridad de la entrada en vigor de la Ley de Pensiones para los trabajadores al Servicio del Estado.
- Seguro de Vida a favor de los beneficiarios del personal sindicalizado de la burocracia estatal.




C.P. GERARDO GANGOTTI RUIZ
Secretario de Finanzas



C.P. JOSÉ MORALES RAMÍREZ
Subsecretario de Finanzas




C.P. RICARDO GÓMEZ JIMÉNEZ
Director General de Egresos



C. CARLOS FLORES MENDOZA
Director General de Ingresos



C.P. GILBERTO LLANOS DUARTE
Director General de Administración



C.P. SERGIO ARMANDO VILLASEÑOR ESPAÑA
Director de Contabilidad