



Cuenta Pública de la Hacienda Estatal

Enero – Marzo de 2004

Tomo 1 de 7



PODER EJECUTIVO
 NAYARIT
 SECRETARIA GENERAL DE GOBIERNO

Oficio No. 587/2004.

Tepic, Nayarit, 27 de Abril del 2004.



**LIC. JOSE MARCO ANTONIO OLMEDO ARCEGA
 AUDITOR GENERAL DEL ORGANO
 DE FISCALIZACIÓN SUPERIOR DEL ESTADO
 P R E S E N T E .**

Por éste conducto remito a Usted un ejemplar de la Cuenta Pública de la Hacienda Estatal del período comprendido del 1° de Enero al 31 de Marzo del año en curso, correspondiente al Primer Trimestre del Ejercicio Fiscal 2004.

Sin otro particular, aprovecho la ocasión para enviarle un cordial saludo.

**A T E N T A M E N T E
 “SUFRAGIO EFECTIVO. NO REELECCION”
 EL SECRETARIO GENERAL DE GOBIERNO**

LIC. ADAN MEZA BARAJAS





OF. SF-616/2004

Tepic, Nayarit, 27 de Abril de 2004.

LIC. ADAN MEZA BARAJAS
SECRETARIO GENERAL DE GOBIERNO
P R E S E N T E

Por medio del presente remito a Usted la Cuenta Pública de la Hacienda Estatal del periodo comprendido del 1° de Enero al 31 de Marzo del 2004, correspondiente al Primer Trimestre del Ejercicio Fiscal 2004, para que por su amable conducto se ponga a consideración del Organismo de Fiscalización Superior del Estado.

Sin otro particular, me es grato enviarle un cordial saludo.

A T E N T A M E N T E
“SUFRAGIO EFECTIVO. NO REELECCION”


C.P. GERARDO GANGOITI RUIZ
SECRETARIO DE FINANZAS



GGR/JMR/RGJ/S/AVE/rmes.



**PODER EJECUTIVO
NAYARIT**

Tepic, Nay., abril 23 de 2004.

**C. LIC. JOSÉ MARCO ANTONIO OLMEDO ÁRCEGA
AUDITOR GENERAL DEL ÓRGANO DE FISCALIZACIÓN
SUPERIOR DEL ESTADO DE NAYARIT.
P R E S E N T E**

Con fundamento en los Artículos 38, 47 fracción XXVI y 69 fracción V inciso A de la Constitución Política del Estado Libre y Soberano de Nayarit y lo establecido en los Artículos 34 y 38 de la Ley del Órgano de Fiscalización Superior del Estado, me permito someter a su consideración, la Cuenta Pública de la Hacienda Estatal correspondiente al trimestre Enero – Marzo de 2004.

En ejercicio del derecho que me confiere expresamente la fracción III del Artículo 69 de nuestra Constitución, y para efecto de que ese Órgano de Fiscalización pueda realizar el desglose y comprobación de la política de Ingresos y Gasto Público, adjunto a la presente iniciativa los Estados Financieros y el soporte respectivo, mediante los cuales se precisa tanto el Origen como la Aplicación de Fondos, conforme a la siguiente:

EXPOSICIÓN DE MOTIVOS

Para financiar el Gasto Público de los diferentes programas el Estado percibió recursos durante el primer trimestre por la cantidad de \$ 1,975,409,044.96 (un mil novecientos setenta y cinco millones cuatrocientos nueve mil cuarenta y cuatro pesos 96/100 m. n.), que se muestran a continuación:



**PODER EJECUTIVO
NAYARIT**

INGRESOS

CONCEPTO	PARCIAL	ENE-MAR	%
ESTATALES		\$ 160,598,384.39	8.13%
Impuestos	\$ 64,173,063.36		
Derechos	48,782,784.43		
Productos	15,463,897.06		
Aprovechamientos	2,498,132.36		
Impuestos Municipales Coordinados	4,985,953.09		
Otros Ingresos	24,694,554.09		
FEDERALES		1,814,810,660.57	91.87%
Participaciones Federales	\$ 734,578,899.35		
Otras Participaciones Federales	7,411,746.80		
Programa de Apoyos para el Fortalecimiento de las Entidades Federativas (Ramo 39)	43,124,836.70		
Aportaciones Federales para Entidades Federativas y Municipios (Ramo 33)	938,263,937.47		
Transferencias	91,284,437.77		
Convenios Federales	113,952.97		
Recursos Federales Diversos	32,849.51		
TOTAL		\$ 1,975,409,044.96	100.00%

El propósito central de la política de ingresos consiste en fortalecer la capacidad financiera del gobierno para garantizar el cumplimiento de los objetivos y metas del Plan Estatal de Desarrollo 2000-2005.

En términos generales son dos las fuentes de ingresos públicos de la Hacienda Estatal: 1). Ingresos propios del Gobierno del Estado, y 2). Ingresos que provienen de la Federación.

Ingresos Estatales

Los ingresos propios están integrados por los impuestos que aprueba el Congreso del Estado, por los derechos que el Gobierno cobra a cambio de los servicios que presta, por los productos



PODER EJECUTIVO NAYARIT

derivados de la explotación de bienes y recursos públicos, así como por los aprovechamientos que se reciben por concepto de multas y gastos de ejecución.

Los Ingresos por productos se integran principalmente por el cobro de peajes por el tránsito de vehículos en la autopista Tepic - Crucero de San Blas, con importe de \$ 12,929,270.71 (doce millones novecientos veintinueve mil doscientos setenta pesos 71/100 m. n.) que representa un 0.65% de los ingresos totales que percibe el Estado.

En el grupo de Otros Ingresos se aprecian los siguientes conceptos:

CONCEPTO	ENE-MAR	%
Reintegro de recursos no utilizados en ejercicios anteriores	\$ 1,914,589.87	7.75%
Otros Ingresos por Conceptos Diversos	22,765,571.94	92.19%
Daños a bienes del Estado	14,392.28	0.06%
TOTAL	\$ 24,694,554.09	100.00%

Dentro de esta agrupación cabe hacer notar que en el renglón de Otros Ingresos por Conceptos Diversos se encuentra registrado un importe de \$ 22,615,571.94 (veintidos millones seiscientos quince mil quinientos setenta y un pesos 94/100 m. n.), cantidad que fue reconocida como un ingreso adicional recibido por el Estado derivado del Crédito Bancario otorgado por Banobras para atender las necesidades de recursos financieros frente a los daños provocados por el Huracán Kenna, dicho reconocimiento se sustenta en el sentido de que del préstamo concedido por \$ 100,000,000.00 (cien millones de pesos 00/100 m. n.), se traspasó en Febrero de 2004 al Fideicomiso FONDEN un monto de \$ 77,384,428.06 (setenta y siete millones trescientos ochenta y cuatro mil cuatrocientos veintiocho pesos 06/100 m. n.) en tanto que la diferencia resultante entre estas cifras, motivo de este comentario, ya había sido aplicada en el Ejercicio 2003.



PODER EJECUTIVO NAYARIT

Ingresos Federales

La distribución de las Participaciones Federales que recibe el Estado, está regulada por la Ley de Coordinación Fiscal Federal y se determina en función de la recaudación federal participable que lleva a cabo la Secretaría de Hacienda y Crédito Público, fundamentalmente del Impuesto Sobre la Renta, el Impuesto al Valor Agregado, entre otros.

Participaciones Federales

Por concepto de Participaciones Federales el Gobierno del Estado recibió la cantidad de \$ 734,578,899.35 (setecientos treinta y cuatro millones quinientos setenta y ocho mil ochocientos noventa y nueve pesos 35/100 m. n.) con el detalle siguiente:

CONCEPTO	ENE-MAR	%
Participaciones por Fondo General	\$ 610,183,438.25	83.07%
Fondo de Fomento Municipal	59,797,216.00	8.14%
Impuesto Sobre Tenencia o Uso de Vehículos	48,293,862.26	6.57%
Impuesto Especial Sobre Producción y Servicios	9,141,838.00	1.24%
Impuesto Sobre Automóviles Nuevos	5,345,677.20	0.73%
Incentivos por Coordinación Fiscal	1,532,688.51	0.21%
Vigilancia y Administración de la Zona Federal Marítimo - Terrestre	284,179.13	0.04%
TOTAL	\$ 734,578,899.35	100.00%

Dentro del Sistema Nacional de Coordinación Fiscal, la colaboración administrativa entre los tres niveles de gobierno ha sido un elemento estratégico; un ejemplo de ello es el Convenio de Colaboración Administrativa en Materia Fiscal Federal, ordenamiento que establece atribuciones al Gobierno del Estado en materia de Administración Tributaria respecto a la realización de actos de



PODER EJECUTIVO NAYARIT

fiscalización y administración de los impuestos federales coordinados. Derivado de ese Convenio durante el presente trimestre correspondió al Estado por concepto de incentivos la cantidad de \$ 1,532,688.51 (un millón quinientos treinta y dos mil seiscientos ochenta y ocho pesos 51/100 m. n.) integrados de la siguiente forma:

CONCEPTO	ENE-MAR	%
Derecho de Zona Federal Marítimo Terrestre	\$ 40,954.21	2.67%
Multas Administrativas Federales No Fiscales	186,944.30	12.20%
Impuesto al Valor Agregado	221,479.00	14.45%
Impuesto Sobre la Renta	603,678.00	39.39%
Multas por proceso de fiscalización	195,380.00	12.75%
Honorarios por Proceso de fiscalización	270.00	0.02%
Vigilancia de Obligaciones	82,445.00	5.38%
Gastos de Ejecución	18,343.00	1.20%
Honorarios por Notificación	4,920.00	0.32%
Recargos por parcialidades y mora	99,033.00	6.46%
Honorarios por multas federales no fiscales	720.00	0.04%
Gastos de Ejecución por multas federales no fiscales	2,634.00	0.17%
Incentivos Programa de Vigilancia	75,888.00	4.95%
TOTAL	\$ 1,532,688.51	100.00%

Otras Participaciones Federales

En este grupo se aprecian los siguientes conceptos:

CONCEPTO	ENE-MAR	%
Incentivos Económicos Régimen Intermedio	\$ 411,344.00	5.55%
Incentivos Económicos Régimen de Pequeños Contribuyentes	6,814,382.00	91.94%
Incentivos del Impuesto Sobre Automóviles Nuevos (ISAN)	186,020.80	2.51%
TOTAL	\$ 7,411,746.80	100.00%



**PODER EJECUTIVO
NAYARIT**

Programa de Apoyos para el Fortalecimiento de las Entidades Federativas (PAFEF, Ramo 39)

Durante el presente trimestre se recibió la cantidad de \$ 43,124,836.70 (cuarenta y tres millones ciento veinticuatro mil ochocientos treinta y seis pesos 70/100 m.n.), monto en el cual se encuentra integrado un importe de \$ 605,114.00 (seiscientos cinco mil ciento catorce pesos 00/100 m. n.) que corresponde al depósito efectuado por la Tesorería de la Federación en el mes de Marzo de 2004 por concepto de recursos adicionales provenientes del Fideicomiso para la Infraestructura en los Estados (FIES) del Ejercicio Fiscal 2003, mismos que se deberán destinar exclusivamente a gasto en proyectos de inversión en infraestructura y su equipamiento.

Aportaciones Federales para Entidades Federativas y Municipios (Ramo 33)

Las Aportaciones Federales para Entidades Federativas y Municipios a que hace referencia el Capítulo V de la Ley de Coordinación Fiscal Federal en vigor, importan \$ 938,263,937.47 (novecientos treinta y ocho millones doscientos sesenta y tres mil novecientos treinta y siete pesos 47/100 m. n.) con el detalle siguiente:

CONCEPTO	ENE-MAR	%
Fondo de Aportaciones para la Educación Básica y Normal	\$ 637,534,569.72	67.95%
Fondo de Aportaciones para los Servicios de Salud	115,442,751.08	12.30%
Fondo de Aportaciones para la Infraestructura Social	59,979,319.75	6.39%
Fondo de Aportaciones para el Fortalecimiento de los Municipios	54,790,978.41	5.84%
Fondo de Aportaciones Múltiples	44,350,920.57	4.73%
Fondo de Aportaciones para la Educación Tecnológica y de Adultos	12,259,010.26	1.31%
Fondo de Aportaciones para la Seguridad Pública	13,906,387.68	1.48%
TOTAL	\$ 938,263,937.47	100.00%



PODER EJECUTIVO NAYARIT

Dentro del Fondo de Aportaciones para la Educación Básica y Normal se reintegró por parte de los Servicios de Educación Pública en el Estado de Nayarit (SEPEN) un importe de \$ 280,000.00 (doscientos ochenta mil pesos 00/100 m. n.), cifra que forma parte de las Economías de este Fondo del año 2001 y ejercicios anteriores.

Transferencias

Se recibieron Recursos Federales por un importe de \$ 91,284,437.77 (noventa y un millones doscientos ochenta y cuatro mil cuatrocientos treinta y siete pesos 77/100 m. n.), con la siguiente distribución:

CONCEPTO	ENE-MAR	%
Subsidios Federales para la Universidad Autónoma de Nayarit	\$ 91,284,423.87	100.00%
Recuperación de cuotas para alimentación de reos del fuero federal (Socorro de Ley)	13.90	0.00%
TOTAL	\$ 91,284,437.77	100.00%

Convenios Federales

Independientemente de los rendimientos financieros que quedaron registrados en las cuentas donde se manejan los Ingresos Federales por concepto de ZOFEMAT, PAFEF (Ramo 39), Ramo 33 y Transferencias, cuyos resultados del trimestre se mostraron en los cuadros anteriores, recibimos intereses derivados de las inversiones de Recursos por Convenios Federales por un total de



**PODER EJECUTIVO
NAYARIT**

\$ 113,952.97 (ciento trece mil novecientos cincuenta y dos pesos 97/100 m. n.), con la integración que se detalla a continuación:

CONCEPTO	ENE-MAR	%
Intereses del Programa de Protección Civil	\$ 0.46	0.00%
Intereses del Programa de Apoyo a la Infraestructura Cultural de los Estados (PAICE)	433.64	0.38%
Intereses del Programa para la puesta en marcha del Nuevo CERESO	10.76	0.01%
Intereses del Convenio CNA Rural	45.95	0.04%
Intereses del Programa APAZU (Agua Potable, Alcantarillado y Saneamiento en Zonas Urbanas)	103.59	0.09%
Intereses del Programa Agua Limpia	2.25	0.00%
Intereses de Recursos CAPFCE (Comité Administrador del Programa Federal de Construcción de Escuelas)	107,192.69	94.07%
Intereses de Recursos del Sector Turismo	1,652.77	1.45%
Intereses del Fondo de Desarrollo Institucional Municipal celebrado con SEDESOL	4.78	0.01%
Intereses del Programa de Modernización Integral del Registro Civil	276.17	0.24%
Intereses del Convenio de Infraestructura Deportiva con la Comisión Nacional del Deporte (CONADE)	3,627.95	3.19%
Intereses del Programa de Empleo Temporal con SAGARPA	15.66	0.01%
Intereses del Programa de Apoyo a la Micro, Pequeña y Mediana Empresas (MPYMES)	586.30	0.51%
TOTAL	\$ 113,952.97	100.00%

Recursos Federales Diversos

Adicionalmente a los rendimientos financieros detallados en la agrupación anterior, se obtuvieron los siguientes intereses por la disponibilidad de otros recursos de origen federal, como se aprecia a continuación:

CONCEPTO	ENE-MAR	%
Intereses del Fideicomiso para la Infraestructura en los Estados (FIES)	\$ 32,835.08	99.96%
Intereses del Fondo de Atención a la Población Rural Afectada por las Contingencias Climatológicas	14.43	0.04%
TOTAL	\$ 32,849.51	100.00%



**PODER EJECUTIVO
NAYARIT**

EGRESOS

Con el objeto de que ese Órgano de Fiscalización Superior pueda apreciar la evolución financiera del Estado en cuanto a Gasto Público se refiere, a continuación se presenta el presupuesto ejercido en el primer trimestre, clasificado de acuerdo a lo establecido en el Decreto de Presupuesto para el ejercicio fiscal 2004:

I. Clasificación por Ramo Presupuestario

El Presupuesto de Egresos es el documento rector del gasto, el cual se ejerce en base a una calendarización por cada Ramo que lo integra; a la fecha se han suministrado eficientemente los recursos para el cumplimiento de sus Programas como se puede observar en el siguiente cuadro:

CONCEPTO	PRESUPUESTO ANUAL	EJERCIDO	
		ENE-MAR	AVANCE
Poder Legislativo	\$ 88,200,000.00	\$ 22,050,000.00	25.00%
Poder Ejecutivo	2,930,457,253.00	604,150,844.35	20.62%
Poder Judicial	108,000,000.00	27,161,594.78	25.15%
Gasto Público Descentralizado (Federalizado)	3,987,004,945.00	1,005,042,347.95	25.21%
TOTAL	\$ 7,113,662,198.00	\$ 1,658,404,787.08	23.31%

Para un mejor análisis del gasto público a continuación se presenta cuadro de acuerdo a su naturaleza de aplicación:



**PODER EJECUTIVO
NAYARIT**

II. Clasificación por Objeto

CONCEPTO	PRESUPUESTO ANUAL	EJERCIDO	
		ENE-MAR	AVANCE
Poder Legislativo	\$ 88,200,000.00	\$ 22,050,000.00	25.00%
Poder Ejecutivo	2,930,457,253.00	604,150,844.35	20.62%
Servicios Personales	988,666,253.00	218,620,713.29	22.11%
Materiales y Suministros	100,947,463.00	34,193,492.54	33.87%
Servicios Generales	95,339,829.00	22,503,847.34	23.60%
Subsidios y Transferencias	389,794,266.00	95,098,469.50	24.40%
Bienes Muebles e Inmuebles	11,245,900.00	2,264,077.15	20.13%
Obra Pública	289,288,757.00	3,773,854.29	1.30%
Programas y Convenios	272,702,243.00	23,777,779.11	8.72%
Transferencias a Municipios	723,697,542.00	195,162,552.75	26.97%
Deuda Pública	58,775,000.00	8,756,058.38	14.90%
Poder Judicial	108,000,000.00	27,161,594.78	25.15%
Gasto Público Descentralizado (Federalizado)	3,987,004,945.00	1,005,042,347.95	25.21%
Subsidios y Transferencias	3,594,367,756.00	933,555,977.00	25.97%
Transferencias a Municipios	392,637,189.00	71,486,370.95	18.21%
TOTAL	\$ 7,113,662,198.00	\$ 1,658,404,787.08	23.31%

A la fecha y derivado de una evaluación que se realizó por parte de la Secretaría de Finanzas, se observa la necesidad de efectuar una reclasificación presupuestal para otorgar más recursos al capítulo de Servicios Personales derivado de un mejor cumplimiento y servicio en la atención de internos en los Centros de Rehabilitación Social y en base a indicadores nacionales nos indican la gran necesidad de una mayor cantidad de celadores, así como la ampliación del programa de reemplazamiento.

En el capítulo de Materiales y Suministros se registraron \$ 19,081,673.00 (diecinueve millones ochenta y un mil seiscientos setenta y tres pesos 00/100 m.n.) por la adquisición de Placas y Calcomanías para el emplacamiento y reemplazamiento vehicular.



PODER EJECUTIVO NAYARIT

En este mismo capítulo se refleja la necesidad de adecuar el presupuesto en lo relativo a los Alimentos para Internos del CERESO, los cuales se mejoraron en calidad y cantidad, derivado de los acontecimientos por los conflictos suscitados entre los internos y en base a las recomendaciones de la Comisión Estatal de los Derechos Humanos se elevó la cuota diaria de \$ 10.00 a \$ 18.00 por interno.

III. Distribución Porcentual

El siguiente cuadro muestra el comportamiento del gasto durante el primer trimestre, en donde el orden de aparición de los conceptos se basa en el importe de las erogaciones efectuadas e indicando el porciento que representan cada una de ellas en relación al total ejercido en el período.

CONCEPTO	IMPORTE EJERCIDO	%
Aportaciones para Gasto Federalizado	\$ 1,005,042,347.95	60.60%
Servicios Personales	218,620,713.29	13.18%
Transferencias a Municipios	195,162,552.75	11.77%
Subsidios y Transferencias	95,098,469.50	5.73%
Transferencias a Poderes Legislativo y Judicial	49,211,594.78	2.97%
Materiales y Suministros	34,193,492.54	2.06%
Gasto de Inversión	29,815,710.55	1.80%
Servicios Generales	22,503,847.34	1.36%
Deuda Pública	8,756,058.38	0.53%
TOTAL	\$ 1,658,404,787.08	100.00%



**PODER EJECUTIVO
NAYARIT**

Como se aprecia en el cuadro anterior, las Aportaciones para Gasto Federalizado, en términos porcentuales, representan la principal erogación en el primer trimestre con un 60.60% del total del gasto ejercido, mismas que están constituidas básicamente por la aplicación de recursos por Aportaciones Federales para Entidades Federativas y Municipios de acuerdo a la Ley de Coordinación Fiscal vigente, como sigue:

CONCEPTO	PRESUPUESTO ANUAL	EJERCIDO	
		ENE-MAR	AVANCE
Fondo de Aportaciones para la Educación Básica y Normal			
Servicios de Educación Pública del Estado de Nayarit (SEPEN)	\$ 2,235,428,000.00	\$ 474,699,314.26	21.24%
Universidad Pedagógica Nacional (UPN)	8,737,000.00	1,852,449.78	21.20%
Secretaría de Educación Pública			
Telesecundarias	186,518,000.00	56,780,776.90	30.44%
Centro de Desarrollo Infantil (CENDI-SEP)	5,184,000.00	837,016.11	16.15%
	\$ 2,435,867,000.00	\$ 534,169,557.05	21.93%
Fondo de Aportaciones para los Servicios de Salud			
Servicios de Salud de Nayarit (SSN)	\$ 491,759,000.00	\$ 114,669,937.85	23.32%
Fondo de Aportaciones para la Infraestructura Social			
Fondo de Aportaciones para la Infraestructura Social Estatal	\$ 23,681,760.00	\$ 6,051,416.13	25.55%
Fondo de Aportaciones para la Infraestructura Social Municipal	173,666,240.00	35,120,137.23	20.22%
	\$ 197,348,000.00	\$ 41,171,553.36	20.86%
Fondo de Aportaciones para el Fortalecimiento de los Municipios			
	\$ 216,613,000.00	\$ 36,366,233.72	16.79%
Fondo de Aportaciones Múltiples			
Asistencia Social	\$ 51,020,000.00	\$ 7,723,967.00	15.14%
Infraestructura Educativa Básica	39,172,000.00	-	0.00%
Infraestructura Educativa Superior	52,647,000.00		0.00%
	\$ 142,839,000.00	\$ 7,723,967.00	5.41%
Fondo de Aportaciones para la Educación Tecnológica y de Adultos			
Colegio de Educ. Profesional Téc. del Edo. de Nay. (CONALEP)	\$ 18,240,000.00	\$ 4,892,777.01	26.82%
Instituto Nayarita para la Educación de los Adultos (INEA)	28,478,000.00	7,363,873.99	25.86%
	\$ 46,718,000.00	\$ 12,256,651.00	26.24%
Fondo de Aportaciones para la Seguridad Pública			
	\$ 44,977,000.00	\$ 9,270,002.00	20.61%
TOTAL	\$ 3,576,121,000.00	\$ 755,627,901.98	21.13%



**PODER EJECUTIVO
NAYARIT**

IV. Estructura Programática:

PROGRAMA	PRESUPUESTO ANUAL	EJERCIDO	
		ENE-MAR	AVANCE
Fomento Agropecuario y Forestal	\$ 238,434,394.00	\$ 11,807,204.46	4.95%
Administración gubernamental	58,470,606.00	14,829,533.48	25.36%
Administración e Impartición de Justicia	108,000,000.00	27,161,594.78	25.15%
Administración Legislativa	88,573,849.00	22,143,462.24	25.00%
Administración Pública	142,936,925.00	30,866,566.30	21.59%
Asistencia y Rehabilitación a Discapacitados	2,500,000.00	510,000.00	20.40%
Control y Evaluación de la Función Pública	16,820,399.00	4,387,297.61	26.08%
Programa Cívico Cultural	17,505,703.00	4,551,333.34	26.00%
Desarrollo Económico Estatal	35,282,838.00	5,932,426.96	16.81%
Desarrollo Municipal	1,116,334,731.00	266,648,923.70	23.89%
Deuda Pública	58,775,000.00	8,756,058.38	14.90%
Desarrollo Turístico	29,623,000.00	6,069,427.17	20.49%
Educación Pública	3,402,000,108.00	747,681,436.32	21.98%
Fomento al Federalismo Hacendario	480,000.00	-	0.00%
Coordinación de Desarrollo Hidráulico y Saneamiento	8,409,450.00	1,933,788.00	23.00%
Infraestructura Social, Básica y Productiva	93,113,433.00	18,954,761.39	20.36%
Planeación de la Política Financiera	144,563,634.00	34,308,609.93	23.73%
Política y Gobierno	158,624,310.00	39,532,969.11	24.92%
Protección al Medio Ambiente	4,200,000.00	650,028.65	15.48%
Política y Planeación del Desarrollo Agropecuario	8,513,949.00	3,230,099.02	37.94%
Deporte y Esparcimiento Social y Cultural	31,505,178.00	11,057,113.91	35.10%
Servicios Comunitarios para el Bienestar Social	34,000,000.00	8,675,886.95	25.52%
Seguridad Pública	285,706,509.00	65,777,712.32	23.02%
Desarrollo Social y Regional	479,789,999.00	191,914,262.70	40.00%
Salud Pública	535,202,984.00	126,961,755.94	23.72%
Fomento a la Urbanización y la Vivienda	8,500,000.00	1,887,207.91	22.20%
Defensa de los Derechos Humanos	5,795,199.00	2,175,326.51	37.54%
TOTAL	\$ 7,113,662,198.00	\$ 1,658,404,787.08	23.31%

En esta estructura se puede observar el avance de los programas institucionales de la Administración Central y en lo que es relevante mencionar lo siguiente:



PODER EJECUTIVO NAYARIT

Fomento Agropecuario Forestal

Se aprecia un avance del 4.95% que refleja que en estos momentos se integran los expedientes técnicos que darán sustento a la correcta aplicación de los recursos en materia Agropecuaria y Forestal.

Desarrollo Social y Regional

En este programa se refleja un avance significativo con respecto a los demás programas, derivado de las aportaciones del Programa de Apoyos para el Fortalecimiento de las Entidades Federativas (PAFEF) y del Fideicomiso para la Infraestructura en los Estados (FIES), asignados en el Presupuesto 2003 y devengados en el 2004.

Deporte y Esparcimiento Social y Cultural

Este programa se ejercerá bajo un calendario de mayor impacto económico en los primeros cinco meses del año como consecuencia del Evento Magno Olimpiada Juvenil en donde Nayarit es sede de diversos deportes en el mes de abril y mayo.

V. Estructura por Programa / Subprograma

A continuación se presentan 4 cuadros en forma analítica con el objeto de mostrar específicamente la aplicación de los recursos:



**PODER EJECUTIVO
NAYARIT**

PROGRAMA / SUBPROGRAMA	ENE-MAR	IMPORTE	%
<u>Fomento Agropecuario y Forestal</u>		\$ 11,807,204.46	0.71%
Secretaría de Desarrollo Rural	\$ 4,590,621.76		
Programa Directo al Campo	789,054.70		
Infraestructura de Apoyo	1,118,250.00		
Garantía de Créditos Bancarios FOGARENAY	5,000,000.00		
Programa Federal de Empleo Temporal (Programa de Apoyo a Cafeticultores)	309,278.00		
<u>Administración Gubernamental</u>		14,829,533.48	0.89%
Despacho del Ejecutivo			
<u>Administración e Impartición de Justicia</u>		27,161,594.78	1.64%
Poder Judicial			
<u>Administración Legislativa</u>		22,143,462.24	1.34%
Poder Legislativo	\$ 22,050,000.00		
Instituto de Coordinación Fiscal y Gasto Público	93,462.24		
<u>Administración Pública</u>		30,866,566.30	1.86%
Erogaciones Generales	\$ 30,866,698.30		
Sistema de Cuentas Estatales de Información	(132.00)		
<u>Asistencia y Rehabilitación a Discapacitados</u>		510,000.00	0.03%
Centro de Rehabilitación y Educación Especial (GREE)			
<u>Control y Evaluación de la Función Pública</u>		4,387,297.61	0.26%
Secretaría de la Contraloría General			
<u>Programa Cívico Cultural</u>		4,551,333.34	0.27%
Consejo Estatal para la Cultura y las Artes de Nayarit (CECAN)	\$ 2,734,333.34		
Programa Proyectos Especiales Culturales	1,400,000.00		
Festival Cultural Amado Nervo	417,000.00		
<u>Desarrollo Económico Estatal</u>		\$ 5,932,426.96	0.36%
Secretaría de Desarrollo Económico	\$ 5,297,104.63		
Programa de Promoción Económica	239,200.00		
Corredor Turístico Nuevo Vallarta-Compostela-San Blas	261,209.00		
Programa Nayarit Produce	71,580.00		
Sistema de Capacitación a Trabajadores	63,333.33		
<u>Desarrollo Municipal</u>		\$ 266,648,923.70	16.08%
Transferencias Federalizadas a Municipios	\$ 71,486,370.95		
Transferencias a Municipios	195,162,552.75		



**PODER EJECUTIVO
NAYARIT**

PROGRAMA / SUBPROGRAMA	ENE-MAR	IMPORTE	%
Deuda Pública		\$ 8,756,058.38	0.53%
Deuda Pública			
Desarrollo Turístico		6,069,427.17	0.37%
Programa de Verificación de Servicios Turísticos	\$ 22,101.18		
Programa de Promoción Institucional	130,276.90		
Programa de Capacitación Cultural y Turística	146,124.93		
Programa Nayarit Hospitalario	16,309.30		
Fideicomiso del Impuesto al Hospedaje	5,754,614.86		
Educación Pública.		747,681,436.32	45.08%
Secretaría de Educación Pública	\$ 75,712,088.32		
Subsidio Federal para la Universidad Autónoma de Nay. (UAN)	91,578,955.11		
Impuestos retenidos 10% para la Universidad Autónoma de Nayarit	1,026,054.87		
Becas	2,437,640.00		
Universidad Autónoma de Nayarit (UAN)	15,291,616.00		
Fondo de Aportaciones para la Educación Básica y Normal (FAEB)	534,169,557.05		
Programa de Construcción y Rehabilitación de Infraestructura Física Educación Nivel Medio-Sup.	1,838,859.25		
Universidad Tecnológica de La Costa (UTC)	2,469,743.00		
Colegio de Educación Profesional Técnica del Estado de Nayarit (CONALEP)	454,796.84		
Instituto de Capacitación para el Trabajo del Estado de Nayarit (ICATEN)	1,436,118.90		
Colegio de Estudios Científicos y Tecnológicos del Estado de Nay. (CECYTEN)	4,732,828.16		
Fondo de Aport. para la Educación Tecnológica y de adultos (FAETA, Ramo 33)	12,256,651.00		
Capacitación y Desarrollo	89,418.75		
Preparatoria Indígena	326,726.45		
Subsidio Estatal para la Universidad Tecnológica de Nayarit (UTN)	3,860,382.62		
Coordinación del Desarrollo Hidráulico y Saneamiento		1,933,788.00	0.12%
Comisión Estatal de Agua Potable y Alcantarillado (CEAPA)			
Infraestructura Social, Básica y Productiva		18,954,761.39	1.14%
Secretaría de Obras Públicas			
Planeación de la Política Financiera		34,308,609.93	2.07%
Secretaría de Finanzas			
Política y Gobierno		39,532,969.11	2.38%
Secretaría General de Gobierno			
Protección al Medio Ambiente		650,028.65	0.04%
Instituto Nayarita para el Desarrollo Sustentable (INADES)			



**PODER EJECUTIVO
NAYARIT**

PROGRAMA / SUBPROGRAMA	ENE-MAR	IMPORTE	%
Política y Planeación del Desarrollo Agropecuario		\$ 3,230,099.02	0.20%
Comité de Planeación para el Desarrollo del Estado de Nayarit (COPLADENAY)	\$ 3,106,261.02		
Comisión para la Recuperación de la Cartera Vencida en el Estado de Nayarit (CORCAVENAY).	123,838.00		
Deporte y Esparcimiento Social y Cultural		11,057,113.91	0.67%
Instituto Nayarita del Deporte y la Juventud (INDEJ)	\$ 10,822,923.00		
Teatro del Pueblo	234,190.91		
Servicios Comunitarios para Bienestar Social		8,675,886.95	0.52%
Sistema Estatal para el Desarrollo Integral de la Familia (DIF)			
Seguridad Pública		65,777,712.32	3.97%
Procuraduría General de Justicia	\$ 47,107,156.84		
Consejo Estatal de Seguridad Pública	1,849,661.12		
Alimentación de reos del fuero federal (Socorro de Ley)	304,074.00		
Programa de Seguridad Pública	5,790,000.00		
Fondo de Aportaciones para la Seguridad Pública (FASP, Ramo 33)	9,270,002.00		
Tribunal de Justicia y Procedimientos Administrativos	1,456,818.36		
Desarrollo Social y Regional		191,914,262.70	11.57%
Secretaría de Planeación	\$ 4,380,490.94		
Subsidios Diversos, Donativos y Ayudas Económicas	991,691.19		
Fideicomiso para la Infraestructura en los Estados (FIES)	23,001,313.63		
Apoyos a Diversas Instituciones (Otros apoyos económicos)	2,982,056.05		
Financiamiento Público a Partidos Políticos	1,919,782.87		
Programas Federal Calidad Integral y Modernización (CIMO) y Red Nacional de Centros Regionales para la Competitividad Empresarial (CRECE)	142,119.98		
Programa de Apoyos para el Fortalec. de las Entidades Federativas (PAFEF)	132,381,965.98		
Consejo Estatal Electoral	1,139,890.00		
Obra Pública Directa	1,388,652.30		
Programa de Mejora Regulatoria	114,350.75		
Programa de Estudios y Proyectos	200,108.25		
Pago de marcha	316,653.45		
Programas y Convenios Emergentes	432,650.00		
Convenio con el Fondo Nacional de Desastres Naturales (FONDEN)	23,959.34		
Fondo de Aportaciones Múltiples (FAM, Ramo 33)	7,723,967.00		
Fondo de Aportaciones para la Infraestructura Social Estatal (FISE, Ramo 33)	6,051,416.13		
Programa de Asistencia Social	1,500,000.00		
Tribunal Estatal Electoral	871,808.33		
Consejo Estatal de Ciencia y Tecnología (COCYTEN)	360,829.51		
Convenio de Financiamiento para el Desarrollo	5,990,557.00		



**PODER EJECUTIVO
NAYARIT**

PROGRAMA / SUBPROGRAMA	ENE-MAR	IMPORTE	%
Salud Pública		\$ 126,961,755.94	7.66%
Fondo de Aportaciones para los Servicios de Salud (FASSA, Ramo 33)	\$ 114,669,937.85		
Consejo Estatal contra las Adicciones (CECA)	1,379,970.26		
Secretaría de Salud	9,897,826.74		
Coordinación de Arbitraje Médico (CECAMED)	764,021.13		
Beneficiencia Pública de Nayarit	249,999.96		
Fomento a la Urbanización y la Vivienda		1,887,207.91	0.11%
Instituto Promotor de Vivienda, Desarrollo Urbano y Ecología de Nayarit (IPROVINAY)			
Defensa de los Derechos Humanos		2,175,326.51	0.13%
Comisión Estatal de los Derechos Humanos			
TOTAL		\$ 1,658,404,787.08	100.00%

Del análisis al gasto ejercido se aprecia que al Programa Educación Pública se han destinado \$ 747,681,436.32 (setecientos cuarenta y siete millones seiscientos ochenta y un mil cuatrocientos treinta y seis pesos 32/100 m. n.) que representa 45.08% del gasto total del período, lo que significa que actualmente el Estado aplica la mayor parte de su presupuesto en este renglón con el objeto de elevar el nivel educativo de los nayaritas.

El Programa Desarrollo Social y Regional durante este período registró un ejercicio de \$ 191,914,262.70 (ciento noventa y un millones novecientos catorce mil doscientos sesenta y dos pesos 70/100 m. n.), que representa el 11.57% del gasto total del primer trimestre, cifra en la cual resaltan las erogaciones destinadas al Programa de Apoyos para el Fortalecimiento de las Entidades Federativas (PAFEF, Ramo 39) por \$ 132,381,965.98 (ciento treinta y dos millones trescientos ochenta y un mil novecientos sesenta y cinco pesos 98/100 m. n.), y al Fideicomiso para la Infraestructura en los Estados (FIES) por la cantidad de \$ 23,001,313.63 (veintitres millones un mil trescientos trece pesos 63/100 m. n.).



**PODER EJECUTIVO
NAYARIT**

Dentro del Programa Desarrollo Municipal cuyo monto global ascendió a \$ 266,648,923.70 (doscientos sesenta y seis millones seiscientos cuarenta y ocho mil novecientos veintitres pesos 70/100 m. n.), que representa un 16.08% del total del gasto ejercido durante el presente trimestre, se encuentran los recursos transferidos a los municipios por concepto de Impuestos Municipales Coordinados, Participaciones Federales, Fondo de Apoyo Municipal, así como las Aportaciones Federales para Entidades Federativas y Municipios (Ramo 33), distribuido de la siguiente forma:

CONCEPTO	ENE-MAR	IMPORTE	%
<u>IMPUESTOS MUNICIPALES COORDINADOS</u>			
Impuesto Predial	\$ 2,380,398.74	\$ 2,918,136.89	1.09%
Impuesto Sobre Adquisición de Bienes Inmuebles	537,738.15		
<u>PARTICIPACIONES FEDERALES</u>			
Fondo General de Participaciones	\$ 122,556,010.95	189,705,040.92	71.15%
Fondo de Fomento Municipal	59,797,216.00		
Participación en Impuesto Especial Sobre Producción y Servicios	1,828,367.60		
Participación en Impuesto Sobre Tenencia o Uso de Vehículos	4,502,225.37		
Participación en Impuesto Sobre Automóviles Nuevos	1,021,221.00		
<u>FONDO DE APOYO MUNICIPAL</u>			
		2,539,374.94	0.95%
<u>APORTACIONES PARA ENTIDADES Y MUNICIPIOS (RAMO 33)</u>			
Fondo de Aportaciones para la Infraestructura Social Municipal	\$ 35,120,137.23	71,486,370.95	26.81%
Fondo de Aportaciones para el Fortalecimiento de los Municipios	36,366,233.72		
TOTAL		\$ 266,648,923.70	100.00%

A continuación se presenta el desglose de las transferencias efectuadas a los veinte Ayuntamientos de la Entidad, por cada uno de los conceptos detallados en el cuadro anterior:



**PODER EJECUTIVO
NAYARIT**

TEPIC

CONCEPTO	ENE-MAR	IMPORTE	%
<u>PARTICIPACIONES FEDERALES</u>			
Fondo General de Participaciones	\$ 47,796,844.27		
Fondo de Fomento Municipal	23,320,914.23		
Participación en Impuesto Especial Sobre Producción y Servicios	6,764.97		
Participación en Impuesto Sobre Tenencia o Uso de Vehículos	3,473,373.97		
Participación en Impuesto Sobre Automóviles Nuevos	398,276.19	\$ 74,996,173.63	81.30%
<u>FONDO DE APOYO MUNICIPAL</u>		126,968.73	0.14%
<u>APORTACIONES PARA ENTIDADES Y MUNICIPIOS (RAMO 33)</u>			
Fondo de Aportaciones para la Infraestructura Social Municipal	\$ 5,007,444.83		
Fondo de Aportaciones para el Fortalecimiento de los Municipios	12,113,116.43	17,120,561.26	18.56%
TOTAL		\$ 92,243,703.62	100.00%

ACAPONETA

CONCEPTO	ENE-MAR	IMPORTE	%
<u>IMPUESTOS MUNICIPALES COORDINADOS</u>			
Impuesto Predial	\$ 426,794.89		
Impuesto Sobre Adquisición de Bienes Inmuebles	32,071.56	\$ 458,866.45	4.43%
<u>PARTICIPACIONES FEDERALES</u>			
Fondo General de Participaciones	\$ 4,436,527.58		
Fondo de Fomento Municipal	2,164,659.22		
Participación en Impuesto Especial Sobre Producción y Servicios	72,037.68		
Participación en Impuesto Sobre Tenencia o Uso de Vehículos	91,098.73		
Participación en Impuesto Sobre Automóviles Nuevos	36,968.20	6,801,291.41	65.74%
<u>FONDO DE APOYO MUNICIPAL</u>		126,968.73	1.23%
<u>APORTACIONES PARA ENTIDADES Y MUNICIPIOS (RAMO 33)</u>			
Fondo de Aportaciones para la Infraestructura Social Municipal	\$ 1,509,208.60		
Fondo de Aportaciones para el Fortalecimiento de los Municipios	1,449,242.76	2,958,451.36	28.60%
TOTAL		\$ 10,345,577.95	100.00%



**PODER EJECUTIVO
NAYARIT**

AMATLÁN DE CAÑAS

CONCEPTO	ENE-MAR	IMPORTE	%
IMPUESTOS MUNICIPALES COORDINADOS			
Impuesto Predial	\$ 271,858.69	\$ 272,848.51	4.61%
Impuesto Sobre Adquisición de Bienes Inmuebles	989.82		
PARTICIPACIONES FEDERALES			
Fondo General de Participaciones	\$ 2,855,555.06	4,394,004.79	74.25%
Fondo de Fomento Municipal	1,393,275.13		
Participación en Impuesto Especial Sobre Producción y Servicios	111,896.11		
Participación en Impuesto Sobre Tenencia o Uso de Vehículos	9,484.04		
Participación en Impuesto Sobre Automóviles Nuevos	23,794.45		
FONDO DE APOYO MUNICIPAL		126,968.76	2.14%
APORTACIONES PARA ENTIDADES Y MUNICIPIOS (RAMO 33)			
Fondo de Aportaciones para la Infraestructura Social Municipal	\$ 644,400.80	1,124,200.49	19.00%
Fondo de Aportaciones para el Fortalecimiento de los Municipios	479,799.69		
TOTAL		\$ 5,918,022.55	100.00%

AHUACATLÁN

CONCEPTO	ENE-MAR	IMPORTE	%
IMPUESTOS MUNICIPALES COORDINADOS			
Impuesto Predial	\$ 380,289.81	\$ 395,989.07	6.10%
Impuesto Sobre Adquisición de Bienes Inmuebles	15,699.26		
PARTICIPACIONES FEDERALES			
Fondo General de Participaciones	\$ 3,027,133.48	4,662,549.74	71.86%
Fondo de Fomento Municipal	1,476,991.24		
Participación en Impuesto Especial Sobre Producción y Servicios	105,679.65		
Participación en Impuesto Sobre Tenencia o Uso de Vehículos	27,521.21		
Participación en Impuesto Sobre Automóviles Nuevos	25,224.16		
FONDO DE APOYO MUNICIPAL		126,968.75	1.96%
APORTACIONES PARA ENTIDADES Y MUNICIPIOS (RAMO 33)			
Fondo de Aportaciones para la Infraestructura Social Municipal	\$ 692,717.20	1,302,826.49	20.08%
Fondo de Aportaciones para el Fortalecimiento de los Municipios	610,109.29		
TOTAL		\$ 6,488,334.05	100.00%



**PODER EJECUTIVO
NAYARIT**

COMPOSTELA

CONCEPTO	ENE-MAR	IMPORTE	%
<u>IMPUESTOS MUNICIPALES COORDINADOS</u>			
Impuesto Sobre Adquisición de Bienes Inmuebles		\$ 257,591.63	1.90%
<u>PARTICIPACIONES FEDERALES</u>			
Fondo General de Participaciones	\$ 5,686,598.90		
Fondo de Fomento Municipal	2,774,590.80		
Participación en Impuesto Especial Sobre Producción y Servicios	56,130.89		
Participación en Impuesto Sobre Tenencia o Uso de Vehículos	133,296.17		
Participación en Impuesto Sobre Automóviles Nuevos	47,384.65	8,698,001.41	64.23%
<u>FONDO DE APOYO MUNICIPAL</u>			
		126,968.75	0.94%
<u>APORTACIONES PARA ENTIDADES Y MUNICIPIOS (RAMO 33)</u>			
Fondo de Aportaciones para la Infraestructura Social Municipal	\$ 1,841,520.40		
Fondo de Aportaciones para el Fortalecimiento de los Municipios	2,617,424.82	4,458,945.22	32.93%
TOTAL		\$ 13,541,507.01	100.00%

IXTLÁN DEL RÍO

CONCEPTO	ENE-MAR	IMPORTE	%
<u>IMPUESTOS MUNICIPALES COORDINADOS</u>			
Impuesto Predial	\$ 48,380.06		
Impuesto Sobre Adquisición de Bienes Inmuebles	82,501.01	\$ 130,881.07	1.61%
<u>PARTICIPACIONES FEDERALES</u>			
Fondo General de Participaciones	\$ 3,872,769.94		
Fondo de Fomento Municipal	1,889,592.02		
Participación en Impuesto Especial Sobre Producción y Servicios	82,642.22		
Participación en Impuesto Sobre Tenencia o Uso de Vehículos	98,192.62		
Participación en Impuesto Sobre Automóviles Nuevos	32,270.59	5,975,467.39	73.28%
<u>FONDO DE APOYO MUNICIPAL</u>			
		126,968.75	1.56%
<u>APORTACIONES PARA ENTIDADES Y MUNICIPIOS (RAMO 33)</u>			
Fondo de Aportaciones para la Infraestructura Social Municipal	\$ 912,957.40		
Fondo de Aportaciones para el Fortalecimiento de los Municipios	1,007,468.22	1,920,425.62	23.55%
TOTAL		\$ 8,153,742.83	100.00%



**PODER EJECUTIVO
NAYARIT**

JALA

CONCEPTO	ENE-MAR	IMPORTE	%
<u>IMPUESTOS MUNICIPALES COORDINADOS</u>			
Impuesto Sobre Adquisición de Bienes Inmuebles		\$ 8,280.97	0.11%
<u>PARTICIPACIONES FEDERALES</u>			
Fondo General de Participaciones	\$ 3,443,823.90		
Fondo de Fomento Municipal	1,680,301.77		
Participación en Impuesto Especial Sobre Producción y Servicios	92,881.06		
Participación en Impuesto Sobre Tenencia o Uso de Vehículos	11,551.48		
Participación en Impuesto Sobre Automóviles Nuevos	28,696.31	5,257,254.52	71.90%
<u>FONDO DE APOYO MUNICIPAL</u>			
		126,968.75	1.74%
<u>APORTACIONES PARA ENTIDADES Y MUNICIPIOS (RAMO 33)</u>			
Fondo de Aportaciones para la Infraestructura Social Municipal	\$ 1,277,379.80		
Fondo de Aportaciones para el Fortalecimiento de los Municipios	641,863.08	1,919,242.88	26.25%
TOTAL		\$ 7,311,747.12	100.00%

ROSAMORADA

CONCEPTO	ENE-MAR	IMPORTE	%
<u>IMPUESTOS MUNICIPALES COORDINADOS</u>			
Impuesto Predial	\$ 343,905.70		
Impuesto Sobre Adquisición de Bienes Inmuebles	1,860.68	\$ 345,766.38	3.37%
<u>PARTICIPACIONES FEDERALES</u>			
Fondo General de Participaciones	\$ 3,480,590.71		
Fondo de Fomento Municipal	1,698,240.93		
Participación en Impuesto Especial Sobre Producción y Servicios	91,784.07		
Participación en Impuesto Sobre Tenencia o Uso de Vehículos	11,428.20		
Participación en Impuesto Sobre Automóviles Nuevos	29,002.67	5,311,046.58	51.75%
<u>FONDO DE APOYO MUNICIPAL</u>			
		126,968.75	1.24%
<u>APORTACIONES PARA ENTIDADES Y MUNICIPIOS (RAMO 33)</u>			
Fondo de Aportaciones para la Infraestructura Social Municipal	\$ 3,101,687.60		
Fondo de Aportaciones para el Fortalecimiento de los Municipios	1,376,645.66	4,478,333.26	43.64%
TOTAL		\$ 10,262,114.97	100.00%



**PODER EJECUTIVO
NAYARIT**

RUIZ

CONCEPTO	ENE-MAR	IMPORTE	%
<u>IMPUESTOS MUNICIPALES COORDINADOS</u>			
Impuesto Predial		\$ 88,006.96	1.04%
<u>PARTICIPACIONES FEDERALES</u>			
Fondo General de Participaciones	\$ 4,081,115.16		
Fondo de Fomento Municipal	1,991,247.28		
Participación en Impuesto Especial Sobre Producción y Servicios	78,436.97		
Participación en Impuesto Sobre Tenencia o Uso de Vehículos	27,491.34		
Participación en Impuesto Sobre Automóviles Nuevos	34,006.66	6,212,297.41	73.08%
<u>FONDO DE APOYO MUNICIPAL</u>		126,968.75	1.49%
<u>APORTACIONES PARA ENTIDADES Y MUNICIPIOS (RAMO 33)</u>			
Fondo de Aportaciones para la Infraestructura Social Municipal	\$ 1,211,330.00		
Fondo de Aportaciones para el Fortalecimiento de los Municipios	862,194.65	2,073,524.65	24.39%
TOTAL		\$ 8,500,797.77	100.00%

SAN BLAS

CONCEPTO	ENE-MAR	IMPORTE	%
<u>IMPUESTOS MUNICIPALES COORDINADOS</u>			
Impuesto Sobre Adquisición de Bienes Inmuebles		\$ 59,260.71	0.52%
<u>PARTICIPACIONES FEDERALES</u>			
Fondo General de Participaciones	\$ 5,747,876.92		
Fondo de Fomento Municipal	2,804,489.43		
Participación en Impuesto Especial Sobre Producción y Servicios	55,582.38		
Participación en Impuesto Sobre Tenencia o Uso de Vehículos	28,313.92		
Participación en Impuesto Sobre Automóviles Nuevos	47,895.27	8,684,157.92	76.59%
<u>FONDO DE APOYO MUNICIPAL</u>		126,968.73	1.12%
<u>APORTACIONES PARA ENTIDADES Y MUNICIPIOS (RAMO 33)</u>			
Fondo de Aportaciones para la Infraestructura Social Municipal	\$ 770,979.40		
Fondo de Aportaciones para el Fortalecimiento de los Municipios	1,697,319.20	2,468,298.60	21.77%
TOTAL		\$ 11,338,685.96	100.00%



**PODER EJECUTIVO
NAYARIT**

SANTA MARÍA DEL ORO

CONCEPTO	ENE-MAR	IMPORTE	%
<u>IMPUESTOS MUNICIPALES COORDINADOS</u>			
Impuesto Predial	\$ 265,875.26	\$ 279,844.35	3.85%
Impuesto Sobre Adquisición de Bienes Inmuebles	13,969.09		
<u>PARTICIPACIONES FEDERALES</u>			
Fondo General de Participaciones	\$ 3,443,823.90	5,268,470.95	72.40%
Fondo de Fomento Municipal	1,680,301.77		
Participación en Impuesto Especial Sobre Producción y Servicios	92,881.06		
Participación en Impuesto Sobre Tenencia o Uso de Vehículos	22,767.91		
Participación en Impuesto Sobre Automóviles Nuevos	28,696.31		
<u>FONDO DE APOYO MUNICIPAL</u>			
		126,968.75	1.74%
<u>APORTACIONES PARA ENTIDADES Y MUNICIPIOS (RAMO 33)</u>			
Fondo de Aportaciones para la Infraestructura Social Municipal	\$ 784,126.20	1,602,106.30	22.01%
Fondo de Aportaciones para el Fortalecimiento de los Municipios	817,980.10		
TOTAL		\$ 7,277,390.35	100.00%

SANTIAGO IXCUINTLA

CONCEPTO	ENE-MAR	IMPORTE	%
<u>IMPUESTOS MUNICIPALES COORDINADOS</u>			
Impuesto Sobre Adquisición de Bienes Inmuebles		\$ 16,004.15	0.07%
<u>PARTICIPACIONES FEDERALES</u>			
Fondo General de Participaciones	\$ 10,221,171.31	15,408,988.83	69.49%
Fondo de Fomento Municipal	4,987,087.82		
Participación en Impuesto Especial Sobre Producción y Servicios	31,082.26		
Participación en Impuesto Sobre Tenencia o Uso de Vehículos	84,477.62		
Participación en Impuesto Sobre Automóviles Nuevos	85,169.82		
<u>FONDO DE APOYO MUNICIPAL</u>			
		126,968.73	0.57%
<u>APORTACIONES PARA ENTIDADES Y MUNICIPIOS (RAMO 33)</u>			
Fondo de Aportaciones para la Infraestructura Social Municipal	\$ 2,896,892.00	6,623,254.50	29.87%
Fondo de Aportaciones para el Fortalecimiento de los Municipios	3,726,362.50		
TOTAL		\$ 22,175,216.21	100.00%



**PODER EJECUTIVO
NAYARIT**

TECUALA

CONCEPTO	ENE-MAR	IMPORTE	%
<u>IMPUESTOS MUNICIPALES COORDINADOS</u>			
Impuesto Predial	\$ 194,774.23	\$ 197,616.43	1.86%
Impuesto Sobre Adquisición de Bienes Inmuebles	2,842.20		
<u>PARTICIPACIONES FEDERALES</u>			
Fondo General de Participaciones	\$ 4,289,460.38	6,549,944.58	61.45%
Fondo de Fomento Municipal	2,092,902.56		
Participación en Impuesto Especial Sobre Producción y Servicios	74,597.40		
Participación en Impuesto Sobre Tenencia o Uso de Vehículos	57,241.50		
Participación en Impuesto Sobre Automóviles Nuevos	35,742.74		
<u>FONDO DE APOYO MUNICIPAL</u>			
		126,968.73	1.19%
<u>APORTACIONES PARA ENTIDADES Y MUNICIPIOS (RAMO 33)</u>			
Fondo de Aportaciones para la Infraestructura Social Municipal	\$ 2,126,664.20	3,783,771.28	35.50%
Fondo de Aportaciones para el Fortalecimiento de los Municipios	1,657,107.08		
TOTAL		\$ 10,658,301.02	100.00%

TUXPAN

CONCEPTO	ENE-MAR	IMPORTE	%
<u>IMPUESTOS MUNICIPALES COORDINADOS</u>			
Impuesto Predial	\$ 160,637.11	\$ 194,731.03	2.08%
Impuesto Sobre Adquisición de Bienes Inmuebles	34,093.92		
<u>PARTICIPACIONES FEDERALES</u>			
Fondo General de Participaciones	\$ 4,644,872.82	7,071,185.31	75.31%
Fondo de Fomento Municipal	2,266,314.49		
Participación en Impuesto Especial Sobre Producción y Servicios	68,929.47		
Participación en Impuesto Sobre Tenencia o Uso de Vehículos	52,364.26		
Participación en Impuesto Sobre Automóviles Nuevos	38,704.27		
<u>FONDO DE APOYO MUNICIPAL</u>			
		126,968.73	1.35%
<u>APORTACIONES PARA ENTIDADES Y MUNICIPIOS (RAMO 33)</u>			
Fondo de Aportaciones para la Infraestructura Social Municipal	\$ 772,028.40	1,996,193.34	21.26%
Fondo de Aportaciones para el Fortalecimiento de los Municipios	1,224,164.94		
TOTAL		\$ 9,389,078.41	100.00%



**PODER EJECUTIVO
NAYARIT**

XALISCO

CONCEPTO	ENE-MAR	IMPORTE	%
<u>PARTICIPACIONES FEDERALES</u>			
Fondo General de Participaciones	\$ 3,799,236.35		
Fondo de Fomento Municipal	1,853,713.69		
Participación en Impuesto Especial Sobre Producción y Servicios	84,104.91		
Participación en Impuesto Sobre Tenencia o Uso de Vehículos	117,572.98		
Participación en Impuesto Sobre Automóviles Nuevos	31,657.85	5,886,285.78	70.40%
<u>FONDO DE APOYO MUNICIPAL</u>		126,968.76	1.52%
<u>APORTACIONES PARA ENTIDADES Y MUNICIPIOS (RAMO 33)</u>			
Fondo de Aportaciones para la Infraestructura Social Municipal	\$ 870,433.00		
Fondo de Aportaciones para el Fortalecimiento de los Municipios	1,477,692.10	2,348,125.10	28.08%
TOTAL		\$ 8,361,379.64	100.00%

SAN PEDRO LAGUNILLAS

CONCEPTO	ENE-MAR	IMPORTE	%
<u>IMPUESTOS MUNICIPALES COORDINADOS</u>			
Impuesto Predial	\$ 170,985.85		
Impuesto Sobre Adquisición de Bienes Inmuebles	2,862.55	\$ 173,848.40	3.49%
<u>PARTICIPACIONES FEDERALES</u>			
Fondo General de Participaciones	\$ 2,610,443.03		
Fondo de Fomento Municipal	1,273,680.70		
Participación en Impuesto Especial Sobre Producción y Servicios	122,500.63		
Participación en Impuesto Sobre Tenencia o Uso de Vehículos	6,028.73		
Participación en Impuesto Sobre Automóviles Nuevos	21,752.01	4,034,405.10	81.01%
<u>FONDO DE APOYO MUNICIPAL</u>		126,968.76	2.55%
<u>APORTACIONES PARA ENTIDADES Y MUNICIPIOS (RAMO 33)</u>			
Fondo de Aportaciones para la Infraestructura Social Municipal	\$ 340,978.60		
Fondo de Aportaciones para el Fortalecimiento de los Municipios	304,176.84	645,155.44	12.95%
TOTAL		\$ 4,980,377.70	100.00%



**PODER EJECUTIVO
NAYARIT**

LA YESCA

CONCEPTO	ENE-MAR	IMPORTE	%
<u>IMPUESTOS MUNICIPALES COORDINADOS</u>			
Impuesto Predial	\$ 22,694.30	\$ 32,404.90	0.60%
Impuesto Sobre Adquisición de Bienes Inmuebles	9,710.60		
<u>PARTICIPACIONES FEDERALES</u>			
Fondo General de Participaciones	\$ 1,960,896.18	3,097,081.55	57.47%
Fondo de Fomento Municipal	956,755.46		
Participación en Impuesto Especial Sobre Producción y Servicios	163,090.38		
Participación en Impuesto Sobre Automóviles Nuevos	16,339.53		
<u>FONDO DE APOYO MUNICIPAL</u>			
		126,968.76	2.36%
<u>APORTACIONES PARA ENTIDADES Y MUNICIPIOS (RAMO 33)</u>			
Fondo de Aportaciones para la Infraestructura Social Municipal	\$ 1,624,696.60	2,132,378.62	39.57%
Fondo de Aportaciones para el Fortalecimiento de los Municipios	507,682.02		
TOTAL		\$ 5,388,833.83	100.00%

EL NAYAR

CONCEPTO	ENE-MAR	IMPORTE	%
<u>IMPUESTOS MUNICIPALES COORDINADOS</u>			
Impuesto Predial		\$ 2,036.22	0.02%
<u>PARTICIPACIONES FEDERALES</u>			
Fondo General de Participaciones	\$ 1,838,340.18	2,924,494.52	30.10%
Fondo de Fomento Municipal	896,958.26		
Participación en Impuesto Especial Sobre Producción y Servicios	173,877.75		
Participación en Impuesto Sobre Automóviles Nuevos	15,318.33		
<u>FONDO DE APOYO MUNICIPAL</u>			
		126,968.76	1.31%
<u>APORTACIONES PARA ENTIDADES Y MUNICIPIOS (RAMO 33)</u>			
Fondo de Aportaciones para la Infraestructura Social Municipal	\$ 5,615,580.20	6,661,114.84	68.57%
Fondo de Aportaciones para el Fortalecimiento de los Municipios	1,045,534.64		
TOTAL		\$ 9,714,614.34	100.00%



**PODER EJECUTIVO
NAYARIT**

HUAJICORI

CONCEPTO	ENE-MAR	IMPORTE	%
<u>IMPUESTOS MUNICIPALES COORDINADOS</u>			
Impuesto Predial		\$ 4,159.66	0.08%
<u>PARTICIPACIONES FEDERALES</u>			
Fondo General de Participaciones	\$ 1,875,106.98		
Fondo de Fomento Municipal	914,897.43		
Participación en Impuesto Especial Sobre Producción y Servicios	170,586.68		
Participación en Impuesto Sobre Automóviles Nuevos	15,624.68	2,976,215.77	60.65%
<u>FONDO DE APOYO MUNICIPAL</u>		126,968.76	2.59%
<u>APORTACIONES PARA ENTIDADES Y MUNICIPIOS (RAMO 33)</u>			
Fondo de Aportaciones para la Infraestructura Social Municipal	\$ 1,396,948.40		
Fondo de Aportaciones para el Fortalecimiento de los Municipios	403,870.08	1,800,818.48	36.68%
TOTAL		\$ 4,908,162.67	100.00%

BAHÍA DE BANDERAS

CONCEPTO	ENE-MAR	IMPORTE	%
<u>PARTICIPACIONES FEDERALES</u>			
Fondo General de Participaciones	\$ 3,443,823.90		
Fondo de Fomento Municipal	1,680,301.77		
Participación en Impuesto Especial Sobre Producción y Servicios	92,881.06		
Participación en Impuesto Sobre Tenencia o Uso de Vehículos	250,020.69		
Participación en Impuesto Sobre Automóviles Nuevos	28,696.31	5,495,723.73	56.71%
<u>FONDO DE APOYO MUNICIPAL</u>		126,968.75	1.31%
<u>APORTACIONES PARA ENTIDADES Y MUNICIPIOS (RAMO 33)</u>			
Fondo de Aportaciones para la Infraestructura Social Municipal	\$ 1,722,163.60		
Fondo de Aportaciones para el Fortalecimiento de los Municipios	2,346,479.62	4,068,643.22	41.98%
TOTAL		\$ 9,691,335.70	100.00%



**PODER EJECUTIVO
NAYARIT**

**GOBIERNO DEL ESTADO DE NAYARIT
BALANCE GENERAL AL 31 DE MARZO DE 2004**

ACTIVO		PASIVO Y PATRIMONIO	
DISPONIBLE		FLOTANTE	
FONDOS FIJOS	\$ 1,130,255.05	IMPUESTOS POR PAGAR	\$ 19,637,504.19
BANCOS	176,980,660.93	PROVEEDORES	4,531,683.38
CAJA	25,111.00	ACREEDORES DIVERSOS	139,700,748.32
INVERSIONES Y VALORES	<u>419,848,958.72</u>	RETENCIONES POR PAGAR	<u>741,349.13</u>
	\$ 597,984,985.70		\$ 164,611,285.02
CUENTAS POR COBRAR		A MEDIANO PLAZO	
PRESTAMOS EMPLEADOS	\$ 407,037.58	FIANZAS Y DEPOSITOS	8,564,784.46
DEUDORES DIVERSOS	222,049,579.82		
PRESTAMOS AYUNTAMIENTOS	32,412,835.32	A LARGO PLAZO	
DOCUMENTOS POR COBRAR	703,282.50	CREDITOS BANCARIOS	<u>98,890,690.00</u>
PRESTAMOS A PERSONAL	14,855,881.96		
CREDITO AL SALARIO	6,322,543.77	SUMA PASIVO	\$ 272,066,759.48
ANTICIPOS A PROVEEDORES	1,058,305.94		
ANTICIPOS PARA OBRAS	<u>7,595,040.31</u>		
	285,404,507.20	PATRIMONIO	
BIENES INMUEBLES		PATRIMONIO	\$ 96,445,565.27
BIENES INMUEBLES	41,541,430.37	INCREMENTO A LA HACIENDA PUB. AÑO INM. ANT.	(133,818,702.15)
MUEBLES Y ENSERES	\$ 24,587,982.24	INCREMENTO A LA HACIENDA PUB. AÑOS ANT.	485,384,710.78
MAQUINARIA, MOBILIARIO Y EQ. DE TRANSPORTE	31,587,441.16	INCREMENTO AL PATRIMONIO AÑO FISCAL	317,004,257.88
INVERSIÓN BODEGAS NAYARABASTOS	1,425,300.00	PROVISION PARA CUENTAS INCOBRABLES	<u>14,461,899.39</u>
INVERSIÓN CARRETERA	<u>65,444,300.00</u>		779,477,731.17
	164,586,453.77		
OTROS ACTIVOS			
APORTACION A FIDEICOMISOS Y FONDOS			2,990,000.00
DIFERIDO			
DEPOSITOS EN GARANTIA	\$ 35,262.00		
GASTOS ANTICIPADOS	<u>543,281.98</u>		
	578,543.98		
TOTAL ACTIVO	<u>\$ 1,051,544,490.65</u>	TOTAL PASIVO MAS PATRIMONIO	<u>\$ 1,051,544,490.65</u>

CUENTAS DE ORDEN

CUENTAS DE ORDEN	
DEUDA INDIRECTA	\$ 140,398,198.91
GASTOS A COMPROBAR	5,532.75
DEUDA INDIRECTA SIN AVAL	<u>11,957,465.35</u>
TOTAL	<u>\$ 152,361,197.01</u>



**PODER EJECUTIVO
NAYARIT**

**GOBIERNO DEL ESTADO DE NAYARIT
ESTADO DE INGRESOS Y EGRESOS**

POR EL PERIODO COMPRENDIDO DEL 01 DE ENERO AL 31 DE MARZO DEL AÑO 2004
(Hoja 1 de 4)

INGRESOS

INGRESOS PROPIOS

IMPUESTOS

IMPUESTO SOBRE REMUN. AL TRAB. PERS. INDEP.	\$	428,407.04	
IMPUESTO SOBRE NÓMINAS		14,370,348.91	
IMPUESTO AL HOSPEDAJE		7,543,780.54	
IMPUESTO SOBRE DIVERSIONES Y ESPECT. PÚBL.		236,587.30	
IMPUESTO S/JUEGOS Y APUESTAS PERMITIDAS		489,958.91	
IMPUESTO SOBRE ADQ. DE BIENES MUEBLES		4,528,096.03	
IMPUESTO ESTATAL SOBRE TENENCIA		4,915,656.58	
IMPUESTO ADICIONAL PARA FOMENTO A LA EDUCACIÓN		14,635,372.91	
IMPUESTO ADICIONAL PARA ASISTENCIA SOCIAL		8,781,502.38	
IMPUESTO PARA LA UNIVERSIDAD AUTÓNOMA DE NAY.		8,243,352.76	\$ 64,173,063.36

DERECHOS

DERECHOS POR SERV. REGISTRALES	\$	3,874,797.82	
DERECHOS POR SERV. PREST. EN MAT. PROFES.		314,236.34	
DERECHOS REGISTRO CIVIL		367,246.65	
DERECHOS DE TRÁNSITO Y TRANSPORTE		35,405,419.84	
DERECHOS POR SERV. CATASTRALES		229,308.03	
DERECHOS PRESTADOS POR LA S.E.P.		76,104.39	
DERECHOS EXP. POR PERMISOS DE ALCOHOLES		8,207,771.75	
OTROS DERECHOS		5,176.12	
DIVERSOS		302,723.49	48,782,784.43

PRODUCTOS

VENTA Y EXPLOTACION DE BIENES MUEBLES E INM.	\$	12,935,848.71	
PERIODICO OFICIAL		99,420.32	
OTROS PRODUCTOS		560,709.75	
INTERESES POR INVERSIONES		1,867,918.28	15,463,897.06

APROVECHAMIENTOS

RECARGOS	\$	372,035.32	
CENTRO DE DESARROLLO INFANTIL		29,940.00	
MULTAS		967,121.75	
APORTACIONES DIVERSAS		227,779.58	
GASTOS DE EJECUCION		891,108.07	
INDEMNIZACION POR CHEQUES DEVUELTOS		10,147.64	2,498,132.36

IMPUESTOS MUNICIPALES COORDINADOS

IMPUESTO PREDIAL URBANO	\$	4,032,419.87	
IMPUESTO PREDIAL RÚSTICO		174,626.35	
IMPUESTO SOBRE ADQ. DE BIENES INMUEBLES		646,865.33	
REINTEGRO POR ADMÓN. DE IMPUESTO PREDIAL		132,041.54	4,985,953.09

OTROS CONCEPTOS

REINTEGRO DE REC. NO UTILIZADOS EJERCICIO ANT.	\$	1,914,589.87	
OTROS INGRESOS POR CONCEPTOS DIVERSOS		22,765,571.94	
DAÑOS A BIENES DEL ESTADO		14,392.28	24,694,554.09

TOTAL INGRESOS PROPIOS

\$ 160,598,384.39

INGRESOS PROVENIENTES DE LA FEDERACIÓN

PARTICIPACIÓN EN IMPUESTOS FEDERALES

FONDO GENERAL DE PARTICIPACIONES	\$	610,183,438.25	
IMPTO. FED. SOBRE TENENCIA O USO DE VEHICULOS		48,293,862.26	
IMPTO. ESPECIAL SOBRE PRODUCCIÓN Y SERVICIOS		9,141,838.00	
IMPTO. SOBRE AUTOMÓVILES NUEVOS		5,345,677.20	



**PODER EJECUTIVO
NAYARIT**

**GOBIERNO DEL ESTADO DE NAYARIT
ESTADO DE INGRESOS Y EGRESOS**

POR EL PERIODO COMPRENDIDO DEL 01 DE ENERO AL 31 DE MARZO DEL AÑO 2004
(Hoja 2 de 4)

INCENTIVOS POR COORDINACIÓN FISCAL	1,532,688.51	
ZOFEMAT	284,179.13	
FONDO DE FOMENTO MUNICIPAL	59,797,216.00	\$ 734,578,899.35
OTRAS PARTICIPACIONES FEDERALES		
INCENTIVOS ECON. RÉGIMEN INTERMEDIO	\$ 411,344.00	
INCENTIVOS ECON. RÉGIMEN DE PEQ. CONTRIBUYENTES	6,814,382.00	
INCENTIVOS ISAN	186,020.80	7,411,746.80
RAMO 39.- APOYOS PARA EL FORT. DE ENTIDADES FEDERATIVAS		43,124,836.70
RAMO 33.- APORT. FED. PARA ENTIDADES FEDERATIVAS Y MPIO		
FONDO DE APORT. PARA LA EDUC. BÁSICA Y NORMAL	\$ 637,534,569.72	
FONDO DE APORT. PARA LOS SERVICIOS DE SALUD	115,442,751.08	
FONDO DE INFRAESTRUCTURA SOCIAL ESTATAL	7,313,413.70	
FONDO DE INFRAESTRUCTURA SOCIAL MUNICIPAL	52,665,906.05	
FONDO DE APORT. PARA EL FORTALECIM. DE LOS MUNICIPIO	54,790,978.41	
FONDO DE APORTACIONES MÚLTIPLES	44,350,920.57	
FONDO DE APORT. PARA EDUC. TECNOLÓGICA Y DE ADULTO	12,259,010.26	
FONDO DE APORT. PARA SEGURIDAD PÚBLICA	13,906,387.68	938,263,937.47
TRANSFERENCIAS		
UNIVERSIDAD AUTÓNOMA DE NAYARIT	\$ 91,284,423.87	
SOCORRO DE LEY	13.90	91,284,437.77
CONVENIOS FEDERALES		
FONDO DE APOYO A LA MICRO, PEQUEÑA Y MED. EMPRESA	\$ 586.30	
CONVENIO C.N.A. RURAL	45.95	
CONVENIO A.P.A.Z.U.	103.59	
CONVENIO AGUA LIMPIA	2.25	
C.A.P.F.C.E. (INFRAESTRUCTURA EDUCATIVA)	107,192.69	
REASIGNACIÓN DE RECURSOS SECTOR TURISMO	1,652.77	
MODERNIZACIÓN DEL REGISTRO CIVIL	276.17	
CONVENIO DE INFRAESTRUCTURA DEPORTIVA	3,627.95	
SEDESOL (FONDO DE DESARROLLO INSTITUCIONAL MPAL.)	4.78	
PROTECCIÓN CIVIL	0.46	
PROG. DE APOYO A LA INFRAESTR. CULTURAL DE LOS EDOS	433.64	
NUEVO CERESO	10.76	
PROGRAMA DE EMPLEO TEMPORAL	15.66	113,952.97
RECURSOS FEDERALES DIVERSOS		
FIDEICOMISO PARA INFRAESTRUCTURA EN LOS ESTADOS	\$ 32,835.08	
F.A.P.R.A.C.C.	14.43	32,849.51
TOTAL INGRESOS PROVENIENTES DE LA FEDERACIÓN		\$1,814,810,660.57
TOTAL INGRESOS		\$ 1,975,409,044.96
EGRESOS		
SERVICIOS PERSONALES		
SUELDOS ORDINARIOS	\$ 89,235,607.87	
OTROS SUELDOS Y SALARIOS	16,907,587.14	
SOBRE SUELDOS	44,943,548.99	
GRATIFICACIONES	21,566,049.66	
SEGURIDAD SOCIAL	20,015,603.82	
JUBILADOS	25,952,315.81	
TOTAL SERVICIOS PERSONALES		\$ 218,620,713.29



**PODER EJECUTIVO
NAYARIT**

**GOBIERNO DEL ESTADO DE NAYARIT
ESTADO DE INGRESOS Y EGRESOS**

POR EL PERIODO COMPRENDIDO DEL 01 DE ENERO AL 31 DE MARZO DEL AÑO 2004
(Hoja 3 de 4)

MATERIALES Y SUMINISTROS		
PAPELERIA Y ARTICULOS DE OFICINA	\$	2,430,924.72
ALIMENTOS EN GENERAL		3,017,804.19
MATERIAL DE MANTENIMIENTO		2,338,346.35
MANTENIMIENTO DE EDIFICIOS		151,955.96
MATERIALES DIVERSOS		1,828,951.13
COMBUSTIBLES Y LUBRICANTES		5,073,773.30
VESTUARIOS, PRENDAS Y BLANCOS		270,064.09
ELABORACIÓN DE PLACAS Y CALCOMANÍAS		19,081,672.80
TOTAL MATERIALES Y SUMINISTROS		34,193,492.54
SERVICIOS GENERALES		
ARRENDAMIENTOS	\$	2,663,623.46
SERVICIOS BÁSICOS		5,202,050.63
GASTOS DE VIAJE		5,058,186.48
GASTOS DE SEGURO		102,639.95
MANTENIMIENTO Y REP. DE EQUIPOS		2,224,604.21
SERVICIOS DE DIFUSIÓN E INFORMACIÓN		5,796,872.67
PAGO DE IMPUESTOS		23,183.07
SERVICIOS BANCARIOS		893,633.89
PAGO DE LICENCIAS		4,025.00
PAGO DE HONORARIOS		535,027.98
TOTAL SERVICIOS GENERALES		22,503,847.34
AYUDAS SUBSIDIOS Y TRANSFERENCIAS		
SUBSIDIOS A ORGANISMOS Y ENTIDADES	\$	81,500,340.33
APOYO A LOS SECTORES SOCIAL Y PRIVADO		6,817,459.44
TRANSFERENCIAS ESTATALES		55,992,264.51
TRANSFERENCIAS FEDERALES		776,024,560.14
TOTAL AYUDAS SUBSIDIOS Y TRANSFERENCIAS		920,334,624.42
BIENES MUEBLES E INMUEBLES		
BIENES Y EQUIPO DIVERSO	\$	315,054.61
EQUIPO Y MOBILIARIO DE OFICINA		1,318,822.54
EQUIPO DE TRANSPORTE		630,200.00
TOTAL BIENES MUEBLES E INMUEBLES		2,264,077.15
OBRA PÚBLICA		
VÍAS DE COMUNICACIÓN	\$	502,485.90
OBRAS URBANÍSTICAS		1,882,716.09
OBRA PÚBLICA DIRECTA		1,388,652.30
TOTAL OBRA PÚBLICA		3,773,854.29
PROGRAMAS Y CONVENIOS		
CONVENIOS		
SISTEMA DE CUENTAS EST.DE INF.	(\$	132.00)
PROGRAMA DE MEJORA REGULATORIA		114,350.75
CONVENIO DE FINANC. PARA EL DESARROLLO		5,990,557.00
PROG. FEDERALES CIMO Y CRECE		142,119.98
FONDEN		23,959.34
		<u>6,270,855.07</u>
PROGRAMAS		
PROG. DE CAPACITACION Y CULTURA TURÍSTICA	\$	146,124.93



**PODER EJECUTIVO
NAYARIT**

**GOBIERNO DEL ESTADO DE NAYARIT
ESTADO DE INGRESOS Y EGRESOS**

POR EL PERIODO COMPRENDIDO DEL 01 DE ENERO AL 31 DE MARZO DEL AÑO 2004
(Hoja 4 de 4)

PROGRAMA NAYARIT HOSPITALARIO	16,309.30		
PROG. VERIFICACIÓN SERV. TURIST.	22,101.18		
PROGRAMA PROYECTO ESP. CULT.	1,400,000.00		
PROGRAMA DE ASISTENCIA SOCIAL	1,500,000.00		
PROGRAMA DE SEGURIDAD PÚBLICA	5,790,000.00		
PROGRAMA DIRECTO AL CAMPO	789,054.70		
PROGRAMA NAYARIT PRODUCE	71,580.00		
INFRAESTRUCTURA DE APOYO	1,118,250.00		
PROG. DE PROMOCIÓN INSTITUCIONAL	130,276.90		
PREPARATORIA INDIGENA	326,726.45		
PROG. DE ESTUDIOS Y PROYECTOS	200,108.25		
PROG. DE PROMOCIÓN ECONOMICA	239,200.00		
CORREDOR TUR. NVO. VALLARTA-COMP	261,209.00		
PROG. Y CONVENIOS EMERGENTES	432,650.00		
GTIA. DE CRED. BANC. FOGARENAY	5,000,000.00		
SIST. DE CAPACIT. A TRABAJADORES	63,333.33	\$	17,506,924.04
APORT. FED. PARA PROGRAMAS Y CONVENIOS			25,149,450.88
APOYOS PARA EL FORTALECIMIENTO DE ENTIDADES FED.			132,381,965.98
TOTAL PROGRAMAS Y CONVENIOS			\$ 181,309,195.97
TRANSFERENCIAS A MUNICIPIOS			
FONDO GENERAL DE PARTICIPACIONES	\$	122,556,010.95	
FONDO DE FOMENTO MUNICIPAL		59,797,216.00	
PARTICIPACIÓN A MUNICIPIOS EN I.E.P.S.		1,828,367.60	
PARTICIPACIÓN A MUNICIPIOS EN TENENCIA FED.		4,502,225.37	
PARTICIPACIÓN A MUNICIPIOS EN I.S.A.N.		1,021,221.00	
FONDO DE APOYO MUNICIPAL		2,539,374.94	
IMPUESTO PREDIAL		2,380,398.74	
IMPUESTO SOBRE ADQ. DE BIENES INMUEBLES		537,738.15	
FONDO DE APORT. PARA EL FORTALEC. DE LOS MPIO.		36,366,233.72	
FONDO DE APORT. PARA LA INFRAESTR. SOC. MPAL.		35,120,137.23	
TOTAL TRANSFERENCIAS A MUNICIPIOS			266,648,923.70
DEUDA PÚBLICA	\$	8,756,058.38	
TOTAL DEUDA PÚBLICA			8,756,058.38
TOTAL EGRESOS			1,658,404,787.08
INCREMENTO A LA HACIENDA PÚBLICA AÑO FISCAL			\$317,004,257.88



**PODER EJECUTIVO
NAYARIT**

**GOBIERNO DEL ESTADO DE NAYARIT
ESTADO DE ORIGEN Y APLICACIÓN DE FONDOS
POR EL PERIODO COMPRENDIDO DEL 01 DE ENERO AL 31 DE MARZO DEL AÑO 2004**

ORIGEN	PARCIAL	TOTAL	APLICACIÓN	PARCIAL	TOTAL
INGRESOS PROPIOS		\$ 160,598,384.39	EGRESOS		\$ 275,318,053.17
IMPUESTOS	\$ 64,173,063.36		SERVICIOS PERSONALES	\$ 218,620,713.29	
DERECHOS	48,782,784.43		MATERIALES Y SUMINISTROS	34,193,492.54	
PRODUCTOS	15,463,897.06		SERVICIOS GENERALES	22,503,847.34	
APROVECHAMIENTOS	2,498,132.36				
IMPUESTOS MUNICIPALES COORDINADOS	4,985,953.09		GASTO DE INVERSIÓN		1,107,681,751.83
OTROS CONCEPTOS	24,694,554.09		BIENES MUEBLES E INMUEBLES	\$ 2,264,077.15	
			OBRA PÚBLICA	3,773,854.29	
PARTICIPACIÓN EN IMPUESTOS FEDERALES		734,578,899.35	CONVENIOS	6,270,855.07	
FONDO GENERAL DE PARTICIPACIONES	\$ 610,183,438.25		PROGRAMAS	17,506,924.04	
IMP.TO. FED. SOBRE TENENCIA O USO DE VEHICULOS	48,293,862.26		SUBSIDIOS A ORGANISMOS Y ENTIDADES	81,500,340.33	
IMP.TO. ESPECIAL SOBRE PRODUCCIÓN Y SERVICIOS	9,141,838.00		APOYO A LOS SECTORES SOCIAL Y PRIVADO	6,817,459.44	
IMP.TO. SOBRE AUTOMÓVILES NUEVOS	5,345,677.20		TRANSFERENCIAS ESTATALES	55,992,264.51	
INCENTIVOS POR COORDINACIÓN FISCAL	1,532,688.51		TRANSFERENCIAS FEDERALES	776,024,560.14	
ZOFEMAT	284,179.13		APOYOS PARA EL FORTALECIMIENTO DE ENTIDADES FED.	132,381,965.98	
FONDO DE FOMENTO MUNICIPAL	59,797,216.00		APORT. FED. PARA PROGRAMAS Y CONVENIOS	25,149,450.88	
OTRAS PARTICIPACIONES FEDERALES		7,411,746.80	TRANSFERENCIAS A MUNICIPIOS		266,648,923.70
INCENTIVOS ECON. RÉGIMEN INTERMEDIO	\$ 411,344.00		PARTICIPACIONES A MUNICIPIOS	\$ 189,705,040.92	
INCENTIVOS ECON. RÉGIMEN DE PEQ. CONTRIBUYENTES	6,814,382.00		FONDO DE APOYO MUNICIPAL	2,539,374.94	
INCENTIVOS ISAN	186,020.80		IMPUESTOS MUNICIPALES COORDINADOS	2,918,136.89	
			RAMO 33	71,486,370.95	
RAMO 39.- APOYOS PARA EL FORT. DE ENTIDADES FEDERATIVAS		43,124,836.70	DEUDA PÚBLICA		8,756,058.38
RAMO 33.- APORT. FED. PARA ENTIDADES FEDERATIVAS Y MPIOIS.		938,263,937.47	SUMA DE APLICACIONES DE FONDOS EN EL PERIODO		\$1,658,404,787.08
TRANSFERENCIAS		91,284,437.77			
UNIVERSIDAD AUTÓNOMA DE NAYARIT	\$ 91,284,423.87				
SOCORRO DE LEY	13.90				
CONVENIOS FEDERALES		113,952.97			
RECURSOS FEDERALES DIVERSOS		32,849.51			
SUMA EL ORIGEN DE LOS FONDOS GENERADOS EN EL PERIODO		\$1,975,409,044.96			
OTROS RECURSOS OBTENIDOS		9,927,933.31			
DISPONIBILIDAD EN EFECTIVO AL 01 DE ENERO DEL AÑO 2004		271,052,794.51	DISPONIBILIDAD EN EFECTIVO AL 31 DE MARZO DEL AÑO 2004		597,984,985.70
SUMAS IGUALES		\$2,256,389,772.78	SUMAS IGUALES		\$2,256,389,772.78



**PODER EJECUTIVO
NAYARIT**

GOBIERNO DEL ESTADO DE NAYARIT
BALANZA DE COMPROBACION
DEL 01 DE ENERO AL 31 DE MARZO DE 2004
(Hoja 1 de 6)

CTA.	R U B R O	SALDOS AL 31/DIC/2003		MOVIMIENTOS		SALDOS	
		DEUDOR	ACREEDOR	CARGOS	ABONOS	DEUDOR	ACREEDOR
100	FONDOS FIJOS	\$ 892,240.55		\$ 266,500.00	\$ 28,485.50	\$ 1,130,255.05	
101	BANCOS	7,105,797.75		4,921,396,263.36	4,751,521,400.18	176,980,660.93	
102	CAJA	25,111.00		4,532,318,255.56	4,532,318,255.56	25,111.00	
103	INVERSIONES Y VALORES	263,029,645.21		895,298,988.68	738,479,675.17	419,848,958.72	
110	PRESTAMOS EMPLEADOS	406,957.58		74,000.00	73,920.00	407,037.58	
111	DEUDORES DIVERSOS	331,732,845.83		40,021,776.43	149,705,042.44	222,049,579.82	
112	PRESTAMOS AYUNTAMIENTOS	43,649,295.79		4,212,731.91	15,449,192.38	32,412,835.32	
113	DOCUMENTOS POR COBRAR	832,448.16		534,157.70	663,323.36	703,282.50	
114	GASTOS SUJETOS A COMPROBACION.	0.00		0.00	0.00	0.00	
115	PRESTAMOS A PERSONAL	13,214,296.67		7,879,337.00	6,237,751.71	14,855,881.96	
116	CREDITO AL SALARIO	5,895,231.42		1,418,407.95	991,095.60	6,322,543.77	
130	ANTICIPOS A PROVEEDORES	3,765,679.29		0.00	2,707,373.35	1,058,305.94	
131	ANTICIPOS PARA OBRAS	6,977,656.91		7,936,231.46	7,318,848.06	7,595,040.31	
150	INVENTARIOS	0.00		0.00	0.00	0.00	
151	BIENES INMUEBLES	41,541,430.37		0.00	0.00	41,541,430.37	
153	MUEBLES Y ENSERES	24,587,982.24		0.00	0.00	24,587,982.24	
155	MAQ MOB Y EQ TRANSP	31,587,441.16		0.00	0.00	31,587,441.16	
156	INVERSION BODEGAS NAYARABASTOS	1,425,300.00		0.00	0.00	1,425,300.00	
157	INVERSION CARRETERA	65,444,300.00		0.00	0.00	65,444,300.00	
158	APORT. A FIDEICOMISOS Y FONDOS	2,990,000.00		0.00	0.00	2,990,000.00	
159	DEPOSITOS EN GARANTIA	35,262.00		0.00	0.00	35,262.00	
160	GASTOS ANTICIPADOS	1,215,536.65		180,332.72	852,587.39	543,281.98	
200	HONORARIOS Y GTOS EJEC P/PAGAR	0.00		0.00	0.00		0.00
201	IMPUESTOS POR PAGAR		8,819,983.05	48,169,156.93	58,986,678.07		19,637,504.19
202	RETENCIONES A MUNICIPIOS		0.00	0.00	0.00		0.00
203	P R O V E E D O R E S		6,739,346.87	89,795,781.87	87,588,118.38		4,531,683.38
206	ACREEDORES DIVERSOS		357,288,506.11	258,627,973.82	41,040,216.03		139,700,748.32
207	SUELDOS POR PAGAR		0.00	0.00	0.00		0.00
208	RETENCIONES POR PAGAR		775,436.97	939,396.40	905,308.56		741,349.13
211	FIANZAS Y DEPOSITOS		8,212,005.21	722,779.35	1,075,558.60		8,564,784.46
220	APOYO FINANCIERO EXTRAORDINARI		0.00	0.00	0.00		0.00
221	CREDITOS BANCARIOS		0.00	1,109,310.00	100,000,000.00		98,890,690.00
300	P A T R I M O N I O		96,445,565.27	0.00	0.00		96,445,565.27
301	INCREM A HDA PUB A#O INMED ANT		-131,771,240.30	0.00	-2,047,461.85		-133,818,702.15
302	INCREM A HDA PUB A#OS ANT		485,382,956.01	0.00	1,754.77		485,384,710.78
303	INCREM AL PATRIM A#O FISCAL		0.00	0.00	0.00		0.00
304	PROV. PARA CUENTAS INCOBRABLES		14,461,899.39	0.00	0.00		14,461,899.39
305	DIFERENCIA EN BANCOS		0.00	0.00	0.00		0.00
400	IMPTO. S/REM.AL TRAB.PERS.IND.		0.00	0.00	428,407.04		428,407.04
401	IMPTO. SOBRE NOMINAS		0.00	1,103.75	14,371,452.66		14,370,348.91
402	IMPTO. AL HOSPEDAJE		0.00	0.00	7,543,780.54		7,543,780.54
403	IMPTO. S/DIVERS.Y ESPECT. PUB.		0.00	0.00	236,587.30		236,587.30
404	IMPTO. S/JGOS.Y APUESTAS PERM.		0.00	0.00	489,958.91		489,958.91
405	IMPTO. S/ADQ.DE BIENES MUEBLES		0.00	0.00	4,528,096.03		4,528,096.03
406	IMPTO. ESTATAL S/TENENCIA		0.00	178.80	4,915,835.38		4,915,656.58
407	IMPTO. ADIC.FOMENTO A LA EDUC.		0.00	660.85	14,636,033.76		14,635,372.91
408	IMPTO. ADIC. P/ASISTENCIA SOC.		0.00	333.89	8,781,836.27		8,781,502.38
409	IMPTO. UNIV. AUTONOMA DE NAY.		0.00	219.61	8,243,572.37		8,243,352.76
410	DERECHOS SERVICIOS REGISTRALES		0.00	4,098.80	3,878,896.62		3,874,797.82
411	DERECHOS SERV.PREST.MAT.PROFES		0.00	0.00	314,236.34		314,236.34
412	DERECHOS REGISTRO CIVIL		0.00	282.10	367,528.75		367,246.65
413	DERECHOS DE TRANSITO Y TRANSP.		0.00	961.98	35,406,381.82		35,405,419.84
414	DERECHOS SERVICIOS CATASTRALES		0.00	294.77	229,602.80		229,308.03
415	DERECHOS PREST.POR LA S.E.P.		0.00	0.00	76,104.39		76,104.39
416	DERECHOS EXP.PERMISO ALCOHOLES		0.00	0.00	8,207,771.75		8,207,771.75
417	OTROS DERECHOS		0.00	0.00	5,176.12		5,176.12
418	DIVERSOS		0.00	0.00	302,723.49		302,723.49
420	VENTA Y EXPLOT.BIENES M.E INM.		0.00	0.00	12,935,848.71		12,935,848.71



**PODER EJECUTIVO
NAYARIT**

GOBIERNO DEL ESTADO DE NAYARIT
BALANZA DE COMPROBACION
DEL 01 DE ENERO AL 31 DE MARZO DE 2004

(Hoja 2 de 6)

CTA.	RUBRO	SALDOS AL 31/DIC/2003		MOVIMIENTOS		SALDOS	
		DEUDOR	ACREEDOR	CARGOS	ABONOS	DEUDOR	ACREEDOR
421	PERIODICO OFICIAL		0.00	0.00	99,420.32		99,420.32
422	OTROS PRODUCTOS, DIVID. Y REGAL.		0.00	0.00	0.00		0.00
423	OTROS PRODUCTOS		0.00	54,745.75	615,455.50		560,709.75
424	INTERESES POR INVERSIONES		0.00	0.00	1,867,918.28		1,867,918.28
430	C E N D I		0.00	0.00	29,940.00		29,940.00
431	RECARGOS		0.00	370.00	372,405.32		372,035.32
432	MULTAS		0.00	14,679.25	981,801.00		967,121.75
433	FIANZAS Y DEPOSITOS		0.00	0.00	0.00		0.00
434	APORT. PARA CONSTRUCC. DE AULAS		0.00	0.00	0.00		0.00
435	DONACIONES		0.00	0.00	0.00		0.00
436	APORTACIONES DIVERSAS		0.00	0.00	227,779.58		227,779.58
437	RECUP. DE APORT. PARA PROG. ESPEC		0.00	0.00	0.00		0.00
438	INDEMNIZACION POR CHEQUES DEV.		0.00	0.00	10,147.64		10,147.64
439	GASTOS DE EJECUCION		0.00	2,821.00	893,929.07		891,108.07
440	LEY DE EQUILIBRIO ECOLOGICO		0.00	0.00	0.00		0.00
441	APORTACION DE BENEFICIARIOS		0.00	0.00	0.00		0.00
442	REINTEGRO REC. NO UTILIZ. E.J. ANT		0.00	3,300.00	1,917,889.87		1,914,589.87
443	REINTEGRO D'G.TOS. DE OPERACION		0.00	0.00	0.00		0.00
444	APORT. EXT. DE ENTES PUBLICOS		0.00	0.00	0.00		0.00
445	PROG. CAPAC. PERM. DE AUTORIDADES		0.00	0.00	0.00		0.00
446	PRESTAMO FRIJOLEROS		0.00	0.00	0.00		0.00
447	EMPRESTITO		0.00	0.00	0.00		0.00
448	OTROS ING. POR CONCEPTOS DIV.		0.00	0.00	22,765,571.94		22,765,571.94
449	DA#OS A BIENES DEL ESTADO		0.00	0.00	14,392.28		14,392.28
500	PROG. CAPACIT. PERMA. AUTORIDADES		0.00	0.00	0.00		0.00
501	RECURSOS FEDERALES DIVERSOS		0.00	0.00	0.00		0.00
510	FONDO GRAL. DE PARTICIPACIONES		0.00	203,221,428.46	690,848,855.76		487,627,427.30
511	IMP FED S/TENEN O USO DE VEHIC		0.00	4,739.63	48,298,601.89		48,293,862.26
512	IMPTO. ESP. SOBRE PROD. Y SERV		0.00	0.00	7,313,470.40		7,313,470.40
513	RAMO 39 PAFEF		0.00	0.00	43,124,836.70		43,124,836.70
514	PROTECCION CIVIL		0.00	0.00	0.46		0.46
515	INCENTIVOS POR COORD. FISCAL		0.00	1,059,834.40	6,831,860.51		5,772,026.11
516	RAMO 33 V.- FAM		0.00	0.00	44,350,920.57		44,350,920.57
517	RAMO 33 III.- FISE (FAIS)		0.00	0.00	7,313,413.70		7,313,413.70
518	ZOFEMAT		0.00	0.00	284,179.13		284,179.13
519	OTROS INGRESOS DE DESCENTRALIZ		0.00	0.00	0.00		0.00
520	PROG. EMERG. FRIJOL 98/99		0.00	0.00	0.00		0.00
524	APROVECHAMIENTOS FEDERALES		0.00	0.00	444.40		444.40
525	OTROS APROVECHAM. FEDERALES		0.00	0.00	0.00		0.00
526	OTROS PRODUCTOS REGULARIZACION		0.00	0.00	0.00		0.00
527	RECURSOS CONAGUA		0.00	0.00	151.79		151.79
528	APORTAC. MPALES. OBRA PUBLICA		0.00	0.00	0.00		0.00
529	INGRESOS DE EJERC. ANTERIORES		0.00	0.00	0.00		0.00
530	IMPUESTO PREDIAL URBANO		0.00	0.00	4,032,419.87		4,032,419.87
531	IMPUESTO PREDIAL RUSTICO		0.00	0.00	174,626.35		174,626.35
532	IMPUESTO PREDIAL EJIDAL		0.00	0.00	0.00		0.00
533	IMPTO S/ADQ BIENES INMUEBLES		0.00	0.00	646,865.33		646,865.33
534	REINTEGRO ADMON. IMPTO. PREDIAL		0.00	0.00	132,041.54		132,041.54
540	PARTICIP. A MPIO. EN F. G. P.		0.00	0.00	122,556,010.95		122,556,010.95
541	FONDO DE FOMENTO MUNICIPAL		0.00	0.00	59,797,216.00		59,797,216.00
542	PARTICIP. A MPIO. EN I.E.P.S.		0.00	0.00	1,828,367.60		1,828,367.60
543	PARTICIP. A MPIO. EN I.S.A.N.		0.00	0.00	1,106,339.60		1,106,339.60
544	RAMO 33 I.- FAEB		0.00	0.00	637,534,569.72		637,534,569.72
545	RAMO 33 II.- FASSA		0.00	0.00	115,442,751.08		115,442,751.08
546	RAMO 33 III.- FISM (FAIS)		0.00	0.00	52,665,906.05		52,665,906.05
547	RAMO 33 IV.- FORTAMUN		0.00	0.00	54,790,978.41		54,790,978.41
548	SUBSIDIO FEDERAL PARA LA U A N		0.00	0.00	91,284,423.87		91,284,423.87
549	APORTACIONES C.A.P.F.C.E.		0.00	0.00	107,192.69		107,192.69



**PODER EJECUTIVO
NAYARIT**

GOBIERNO DEL ESTADO DE NAYARIT
BALANZA DE COMPROBACION
DEL 01 DE ENERO AL 31 DE MARZO DE 2004

(Hoja 3 de 6)

CTA.	RUBRO	SALDOS AL 31/DIC/2003		MOVIMIENTOS		SALDOS	
		DEUDOR	ACREEDOR	CARGOS	ABONOS	DEUDOR	ACREEDOR
550	RAMO 33 VII.- FASP		0.00	0.00	0.00		0.00
551	RAMO 33 VI.- FAETA		0.00	0.00	12,259,010.26		12,259,010.26
552	REASIGN. DE REC.SECTOR TURISMO		0.00	0.00	1,652.77		1,652.77
553	FONDO DE DESARROLLO INST.MPAL.		0.00	0.00	4.78		4.78
554	PROGRAMA SOCORRO DE LEY		0.00	0.00	13.90		13.90
555	PROGRAMA ESTATAL DE OBRAS		0.00	0.00	0.00		0.00
556	MODERNIZAC. DEL REGISTRO CIVIL		0.00	0.00	276.17		276.17
557	CONVENIO DE INFRAEST.DEPORTIVA		0.00	0.00	3,627.95		3,627.95
558	REC.APOYO A LA COMERC.MAIZ Y A		0.00	0.00	0.00		0.00
559	PROGRAMA EMPLEO TEMPORAL		0.00	0.00	15.66		15.66
560	FID. FONDO NAC.HABIT.POPULARES		0.00	0.00	0.00		0.00
561	PROGRAMA NAC. DE REFORESTACION		0.00	0.00	0.00		0.00
562	APOYO MICRO,PEQUE#A MED.EMPRES		0.00	0.00	586.30		586.30
570	I.S.R. REGIMEN INTERMEDIO		0.00	0.00	0.00		0.00
571	I.S.R. REGIMEN DE PEQ.CONTRIB.		0.00	0.00	0.00		0.00
572	I.S.R. ENAJENACION DE BIENES		0.00	0.00	0.00		0.00
573	FIES (FID. INFR. EN LOS EDOS.)		0.00	0.00	32,835.08		32,835.08
574	INCENTIVOS ECON.REG.INTERMEDIO		0.00	0.00	411,344.00		411,344.00
575	INCENT.ECON.REG.DE PEQ.CONTRIB		0.00	0.00	6,814,382.00		6,814,382.00
576	RAMO 33 VII.- FASP		0.00	0.00	13,906,387.68		13,906,387.68
577	FAPRACC (FONDO AT'N.POB.AFECT)		0.00	0.00	14.43		14.43
578	RECURSOS DE JOVENES POR MEXICO		0.00	0.00	0.00		0.00
579	EDUCACION PUBLICA		0.00	0.00	0.00		0.00
580	INCENTIVOS ISAN		0.00	46,505.20	232,526.00		186,020.80
600	SUELDOS ORDINARIOS	0.00		89,406,938.68	171,330.81	89,235,607.87	
601	OTROS SUELDOS Y SALARIOS	0.00		16,922,099.22	14,512.08	16,907,587.14	
602	SOBRE SUELDOS	0.00		45,059,477.49	115,928.50	44,943,548.99	
603	GRATIFICACIONES	0.00		21,566,049.66	0.00	21,566,049.66	
604	SEGURIDAD SOCIAL	0.00		20,016,245.64	641.82	20,015,603.82	
605	JUBILADOS	0.00		25,980,465.46	28,149.65	25,952,315.81	
606	GRAVAMENES FISCALES	0.00		0.00	0.00	0.00	
610	PAPELERIA Y ART. DE OFNA.	0.00		2,430,924.72	0.00	2,430,924.72	
611	ALIMENTOS EN GENERAL	0.00		3,017,804.19	0.00	3,017,804.19	
612	MATERIALES DE MANTENIMIENTO	0.00		2,338,346.35	0.00	2,338,346.35	
613	MANTENIMIENTO DE EDIFICIOS	0.00		151,955.96	0.00	151,955.96	
614	MATERIALES DIVERSOS	0.00		1,828,951.13	0.00	1,828,951.13	
615	COMBUSTIBLES Y LUBRICANTES	0.00		5,073,773.30	0.00	5,073,773.30	
616	VESTUARIOS PRENDAS Y BLANCOS	0.00		270,064.09	0.00	270,064.09	
618	ELAB.DE PLACAS Y CALCOMANIAS	0.00		19,081,672.80	0.00	19,081,672.80	
620	ARRENDAMIENTOS	0.00		2,738,728.46	75,105.00	2,663,623.46	
621	SERVICIOS BASICOS	0.00		5,202,050.63	0.00	5,202,050.63	
622	GASTOS DE VIAJE	0.00		5,062,506.48	4,320.00	5,058,186.48	
623	GASTOS DE SEGURO	0.00		102,639.95	0.00	102,639.95	
624	MANT.Y REPARACION DE EQUIPOS	0.00		2,224,604.21	0.00	2,224,604.21	
625	SERV.DE DIFUSION E INFORMACION	0.00		5,797,419.07	546.40	5,796,872.67	
626	PAGO DE IMPUESTOS	0.00		23,183.07	0.00	23,183.07	
627	SERVICIOS BANCARIOS	0.00		928,260.61	34,626.72	893,633.89	
628	PAGO DE LICENCIAS	0.00		4,025.00	0.00	4,025.00	
629	PAGOS DE HONORARIOS	0.00		535,027.98	0.00	535,027.98	
640	COPLADENAY	0.00		3,106,261.02	0.00	3,106,261.02	
641	INADES	0.00		650,028.65	0.00	650,028.65	
642	CORCAVENAY	0.00		123,838.00	0.00	123,838.00	
643	IPROVINAY	0.00		1,887,207.91	0.00	1,887,207.91	
644	TRIBUNAL DE JUST.Y PROCED.ADMV	0.00		1,456,818.36	0.00	1,456,818.36	
645	D I F	0.00		8,675,886.95	0.00	8,675,886.95	
646	C R E E	0.00		510,000.00	0.00	510,000.00	
647	TEATRO DEL PUEBLO	0.00		234,190.91	0.00	234,190.91	
648	C E C A	0.00		1,379,970.26	0.00	1,379,970.26	



**PODER EJECUTIVO
NAYARIT**

GOBIERNO DEL ESTADO DE NAYARIT
BALANZA DE COMPROBACION
DEL 01 DE ENERO AL 31 DE MARZO DE 2004
(Hoja 4 de 6)

CTA.	RUBRO	SALDOS AL 31/DIC/2003		MOVIMIENTOS		SALDOS	
		DEUDOR	ACREEDOR	CARGOS	ABONOS	DEUDOR	ACREEDOR
649	BENEFICIENCIA PUBLICA DE NAY.	0.00		249,999.96	0.00		249,999.96
650	CECAMED	0.00		764,021.13	0.00		764,021.13
651	CEAPA	0.00		1,933,788.00	0.00		1,933,788.00
652	INST.DE COORD.FISCAL Y GTO.PUB	0.00		93,462.24	0.00		93,462.24
653	COM. EST. DE DERECHOS HUMANOS	0.00		2,175,326.51	0.00		2,175,326.51
654	INDEJ	0.00		10,822,923.00	0.00		10,822,923.00
655	CONSEJO EST.DE SEGURIDAD PUB.	0.00		1,849,661.12	0.00		1,849,661.12
656	CECAN	0.00		2,734,333.34	0.00		2,734,333.34
657	INSTITUTO TECNOLOGICO DE TEPIC	0.00		0.00	0.00		0.00
660	CECYTEN	0.00		4,732,828.16	0.00		4,732,828.16
661	CONALEP	0.00		454,796.84	0.00		454,796.84
662	ICATEN	0.00		1,436,118.90	0.00		1,436,118.90
663	TRIBUNAL ESTATAL ELECTORAL	0.00		871,808.33	0.00		871,808.33
664	UNIVERSIDAD AUTONOMA DE NAY.	0.00		15,291,616.00	0.00		15,291,616.00
665	SECRETARIA DE SALUD	0.00		9,897,826.74	0.00		9,897,826.74
666	CONSEJO ESTATAL ELECTORAL	0.00		1,139,890.00	0.00		1,139,890.00
667	FINANC.PUB.PARTIDOS POLITICOS	0.00		1,919,782.87	0.00		1,919,782.87
668	UNIV. TECNOLOGICA DE NAYARIT	0.00		3,860,382.62	0.00		3,860,382.62
669	UNIV. TECNOLOGICA DE LA COSTA	0.00		2,469,743.00	0.00		2,469,743.00
670	APORT.P/AHORRADORES FRAUDEAD.	0.00		0.00	0.00		0.00
671	BECAS	0.00		2,437,640.00	0.00		2,437,640.00
672	OTROS APOYOS ECONOMICOS	0.00		2,982,056.05	0.00		2,982,056.05
673	PAGO DE MARCHA	0.00		319,086.46	2,433.01		316,653.45
674	APOYOS A COMUNIDADES INDIGENAS	0.00		0.00	0.00		0.00
675	SUBS.DIVERSOS Y DONATIVOS	0.00		991,691.19	0.00		991,691.19
676	COCYTEN	0.00		360,829.51	0.00		360,829.51
677	FESTIVAL CULTURAL "AMADO NERVO	0.00		417,000.00	0.00		417,000.00
678	CAPACITACION Y DESARROLLO	0.00		89,418.75	0.00		89,418.75
679	FONDO RESPONSA.PATRIMONIAL	0.00		0.00	0.00		0.00
680	IMPUESTO AL HOSPEDAJE	0.00		5,754,614.86	0.00		5,754,614.86
681	IMPTOS.RET.10% DE LA U.A.N.	0.00		1,026,054.87	0.00		1,026,054.87
682	PODER LEGISLATIVO	0.00		22,050,000.00	0.00		22,050,000.00
683	PODER JUDICIAL	0.00		27,175,082.34	13,487.56		27,161,594.78
690	SOCORRO DE LEY	0.00		304,074.00	0.00		304,074.00
691	RAMO 33 VI.- FAETA	0.00		12,256,651.00	0.00		12,256,651.00
692	RAMO 33 II.- FASSA	0.00		114,669,937.85	0.00		114,669,937.85
693	RAMO 33 I.- FAEB	0.00		534,343,969.82	174,412.77		534,169,557.05
694	SUBSIDIO FED. PARA LA U.A.N.	0.00		91,578,955.11	0.00		91,578,955.11
695	RAMO 33 III.- FISE (FAIS)	0.00		6,051,416.13	0.00		6,051,416.13
696	RAMO 33 V.- FAM	0.00		7,723,967.00	0.00		7,723,967.00
697	RAMO 33 VII.- FASP	0.00		9,270,002.00	0.00		9,270,002.00
698	ZOFEMAT	0.00		0.00	0.00		0.00
700	BIENES Y EQUIPO DIVERSO	0.00		315,054.61	0.00		315,054.61
701	EQUIPO Y MOBILIARIO DE OFICINA	0.00		1,318,822.54	0.00		1,318,822.54
702	EQUIPO DE TRANSPORTE	0.00		630,200.00	0.00		630,200.00
703	BIENES INMUEBLES	0.00		0.00	0.00		0.00
710	VIAS DE COMUNICACION	0.00		502,485.90	0.00		502,485.90
711	OBRAS PUBLICAS Y SANITARIAS	0.00		0.00	0.00		0.00
712	OBRAS URBANISTICAS	0.00		1,882,716.09	0.00		1,882,716.09
713	OBRA PUBLICA DIRECTA	0.00		1,388,652.30	0.00		1,388,652.30
714	OBRAS DE INFR.DE ALCANCE EST.	0.00		0.00	0.00		0.00
715	APOYO AL CAMPO	0.00		0.00	0.00		0.00
716	INFRAESTRUCTURA HOSPITALARIA	0.00		0.00	0.00		0.00
717	INFRAESTRUCT.EDUC.MEDIA SUP.	0.00		0.00	0.00		0.00
720	SISTEMAS DE CUENTAS EST.DE INF	0.00		0.00	132.00		-132.00
721	CONV.DE DESARROLLO SOCIAL	0.00		0.00	0.00		0.00
722	PROGRAMA DE MEJORA REGULATORIA	0.00		114,350.75	0.00		114,350.75
723	CONVENIO INDETEC S.H.C.P.	0.00		0.00	0.00		0.00



**PODER EJECUTIVO
NAYARIT**

GOBIERNO DEL ESTADO DE NAYARIT
BALANZA DE COMPROBACION
DEL 01 DE ENERO AL 31 DE MARZO DE 2004
(Hoja 5 de 6)

CTA.	RUBRO	SALDOS AL 31/DIC/2003		MOVIMIENTOS		SALDOS	
		DEUDOR	ACREEDOR	CARGOS	ABONOS	DEUDOR	ACREEDOR
724	ESTIMULOS A INVEST.CIENTIF.Y T	0.00		0.00	0.00	0.00	
725	CONV.DE FINANC.PIEL DESARROLLO	0.00		5,990,557.00	0.00	5,990,557.00	
726	PROGR.FEDERALES CIMO Y CRECE	0.00		142,119.98	0.00	142,119.98	
727	INEGI(ANUARIO ESTADISTICO)	0.00		0.00	0.00	0.00	
728	FONDEN	0.00		23,959.34	0.00	23,959.34	
729	CONVENIO ESCUELAS DE CALIDAD	0.00		0.00	0.00	0.00	
730	CONVENIO PRONAP	0.00		0.00	0.00	0.00	
740	ALIANZA PARA EL CAMPO	0.00		0.00	0.00	0.00	
741	PROGRAMA MIXTO DE PROM.AL TUR.	0.00		0.00	0.00	0.00	
742	PROG.DE CAPACIT.CULT.Y TUR.	0.00		146,124.93	0.00	146,124.93	
743	INFRAESTRUCTURA INDUSTRIAL	0.00		0.00	0.00	0.00	
744	PROGRAMA NAYARIT HOSPITALARIO	0.00		16,309.30	0.00	16,309.30	
745	PROG.VERIFICACION SERV.TURIST.	0.00		22,101.18	0.00	22,101.18	
746	PROGRAMA PROYECTO ESP.CULT.	0.00		1,400,000.00	0.00	1,400,000.00	
747	PROG.D'COBERTURA Y CASAS (PAC)	0.00		0.00	0.00	0.00	
748	PROYECTOS PRODUCTIVOS	0.00		0.00	0.00	0.00	
749	PROGRAMA DE ASISTENCIA SOCIAL	0.00		1,500,000.00	0.00	1,500,000.00	
750	PROGRAMA DE PESCA Y ACUACULT.	0.00		0.00	0.00	0.00	
751	PROGRAMA DE FOMENTO GANADERO	0.00		0.00	0.00	0.00	
752	PROGRAMA DE SEGURIDAD PUBLICA.	0.00		5,790,000.00	0.00	5,790,000.00	
753	PROGRAMA DIRECTO AL CAMPO	0.00		789,054.70	0.00	789,054.70	
754	PROG.FOMENTO HORTOFRUTICULTURA	0.00		0.00	0.00	0.00	
755	FORT.EDUC.SUP.UNIV.(UAN).	0.00		0.00	0.00	0.00	
756	PROGRAMA NAYARIT PRODUCE	0.00		71,580.00	0.00	71,580.00	
757	INFRAESTRUCTURA DE APOYO	0.00		1,118,250.00	0.00	1,118,250.00	
758	PROGRAMA FEDERALIZACION	0.00		0.00	0.00	0.00	
759	PROG.D'PROMOCION INSTITUCIONAL	0.00		130,276.90	0.00	130,276.90	
760	PRONABES	0.00		0.00	0.00	0.00	
761	PROG.PROM.A LA EXPORTACION	0.00		0.00	0.00	0.00	
762	CONSEJO D'CIENCIA Y TECNOLOGIA	0.00		0.00	0.00	0.00	
763	PREPARATORIA INDIGENA	0.00		326,726.45	0.00	326,726.45	
764	PROG.DE ESTUDIOS Y PROYECTOS	0.00		200,108.25	0.00	200,108.25	
765	CONSUL.MICRO. PEQ. Y MED. EMP.	0.00		0.00	0.00	0.00	
766	FDO.EST.APOYO DESAS.NAT.AGROP.	0.00		0.00	0.00	0.00	
767	PROG. DE TRANSF. DE TECNOLOGIA	0.00		0.00	0.00	0.00	
768	PROG.DE FIDEICOMISO PESQUERO	0.00		0.00	0.00	0.00	
769	PROG. DE PROMOCION ECONOMICA	0.00		239,200.00	0.00	239,200.00	
770	PROG.EQUIP.BASICO P/AUTOEMPLEO	0.00		0.00	0.00	0.00	
771	PROG.D'ESTUDIOS D'DES.ECONOMIC	0.00		0.00	0.00	0.00	
772	PARQUES TEMAT.ZONAS MARGINADAS	0.00		0.00	0.00	0.00	
773	CORREDOR TUR.NVO.VALLARTA-COMP	0.00		261,209.00	0.00	261,209.00	
774	FOM. A LA ORG. DE PRODUCTORES	0.00		0.00	0.00	0.00	
775	PROGRAMA AMBIENTAL	0.00		0.00	0.00	0.00	
776	PROG.Y CONVENIOS EMERGENTES	0.00		432,650.00	0.00	432,650.00	
777	GTIA.DE CRED.BANC.FOGARENAY	0.00		5,000,000.00	0.00	5,000,000.00	
778	SIST.DE CAPACIT.A TRABAJADORES	0.00		63,333.33	0.00	63,333.33	
800	PARTICIP. A MPIO.S. EN F.G.P.	0.00		126,585,284.40	4,029,273.45	122,556,010.95	
801	FONDO DE FOMENTO MUNICIPAL	0.00		59,797,216.00	0.00	59,797,216.00	
802	PARTICIP. A MPIO.S. EN I.E.P.S.	0.00		1,865,139.60	36,772.00	1,828,367.60	
803	PARTICIP. A MPIO.S.TENENCIA FED	0.00		4,502,225.37	0.00	4,502,225.37	
804	PARTICIP. A MPIO.S. EN I.S.A.N.	0.00		1,021,221.00	0.00	1,021,221.00	
805	FONDO DE APOYO MUNICIPAL	0.00		2,539,374.94	0.00	2,539,374.94	
806	IMPUESTO PREDIAL	0.00		2,380,398.74	0.00	2,380,398.74	
807	IMP.S/ADQ. DE BIENES INMUEBLES	0.00		537,738.15	0.00	537,738.15	
808	RAMO 33 III.- FISM (FAIS)	0.00		35,120,137.23	0.00	35,120,137.23	
809	RAMO 33 IV.- FORTAMUN	0.00		36,366,233.72	0.00	36,366,233.72	
850	RAMO 39.- PAFEF	0.00		132,803,403.54	421,437.56	132,381,965.98	



**PODER EJECUTIVO
NAYARIT**

GOBIERNO DEL ESTADO DE NAYARIT
BALANZA DE COMPROBACION
DEL 01 DE ENERO AL 31 DE MARZO DE 2004
(Hoja 6 de 6)

CTA.	RUBRO	SALDOS AL 31/DIC/2003		MOVIMIENTOS		SALDOS	
		DEUDOR	ACREEDOR	CARGOS	ABONOS	DEUDOR	ACREEDOR
851	FIES (FID. INFR. EN LOS EDOS.)	0.00		23,001,313.63	0.00	23,001,313.63	
852	CONVENIOS CNA RURAL FEDERAL	0.00		0.00	0.00	0.00	
853	PROGRAMA APAZU FEDERAL	0.00		0.00	0.00	0.00	
854	CONVENIOS AGUA LIMPIA FEDERAL	0.00		0.00	0.00	0.00	
855	REASIGN. DE REC.SECTOR TURISMO	0.00		0.00	0.00	0.00	
856	INFR. EDUCATIVA MEDIA SUPERIOR	0.00		1,838,859.25	0.00	1,838,859.25	
857	PROG.FED.DE EMPLEO TEMPORAL	0.00		309,278.00	0.00	309,278.00	
890	DEUDA PUBLICA	0.00		8,756,058.38	0.00	8,756,058.38	
900	DEUDA INDIRECTA AVALES OTORG.	66,000,585.06		77,529,295.58	3,131,681.73	140,398,198.91	
901	AVALES OTORGADOS DEUDA INDIRECTA		66,000,585.06	3,131,681.73	77,529,295.58		140,398,198.91
902	GASTOS A COMPROBAR	5,532.75		0.00	0.00	5,532.75	
903	GASTOS A COMPROBAR		5,532.75	0.00	0.00		5,532.75
904	DEUDA INDIRECTA S/AVAL(CTA.DEU	7,981,484.57		10,313,195.81	6,337,215.03	11,957,465.35	
905	PRESTAMOS P/PAGAR A AYUNT.(ACR		7,981,484.57	6,337,215.03	10,313,195.81		11,957,465.35
	SUMAS IGUALES						
		\$ 920,342,060.96	\$ 920,342,060.96	\$ 12,776,157,223.94	\$ 12,776,157,223.94	\$ 2,862,310,474.74	\$ 2,862,310,474.74



**PODER EJECUTIVO
NAYARIT**

**GOBIERNO DEL ESTADO DE NAYARIT
DEUDA DIRECTA AL 31 DE MARZO DE 2004**

INSTITUCIÓN CREDITICIA	OBRA	SALDO	FECHA DE VENCIMIENTO	No. INSCRIPCIÓN	
				ESTATAL	FEDERAL
Banco del Bajío	Refaccionar a la Integradora Agropecuaria Comercial de Nayarit, S. A. de C. V.	\$ 20,614,767.60	Ago-2005	1061/02	100/02
Banobras, S.N.C.	Reconstrucción en materia de infraestructura y vivienda que fueron dañadas con motivo del Huracán Kenna	98,890,690.00	Feb-2008	1065/04	
	TOTAL	\$ 119,505,457.60			

DEUDA INDIRECTA SIN AVAL AL 31 DE MARZO DE 2004

INSTITUCIÓN CREDITICIA	DEUDOR	DESTINO	SALDO	FECHA DE VENCIMIENTO	TASA DE INTERES	No. INSCRIPCIÓN	
						ESTATAL	FEDERAL
Banobras, S.N.C.	Ayto. de Tepic	Servicio de Limpia	\$ 5,957,465.35	Sep-2008	TIIIE(1.2667)(4.0.24.0)	1062/03	90/03
Caja solidaria de San Juan	Ayto. de Tepic	Pago de Capital de Trabajo	6,000,000.00	Jun-2004	2% mensual fijo	1064/04	
		Suma de Ayuntamientos	\$ 11,957,465.35				



**PODER EJECUTIVO
NAYARIT**

**GOBIERNO DEL ESTADO DE NAYARIT
DEUDA INDIRECTA CON AVAL AL 31 DE MARZO DE 2004**

INSTITUCIÓN CREDITICIA	DEUDOR	DESTINO	SALDO	FECHA DE VENCIMIENTO	TASA DE INTERES	No. INSCRIPCIÓN	
						ESTATAL	FEDERAL
Banobras, S.N.C.	Ayto. de Tepic	Reestructuración	\$ 2,626,666.90	Nov-2007	TIIE(1.0833)(2.5,7.5)	I010/98	15/98
Banobras, S.N.C.	Ayto. de Tepic	Servicio de Limpia	1,528,690.48	May-2006	TIIE(1.0833)(2.5,7.5)	I024/99	33/99
Banobras, S.N.C.	Ayto. de Tepic	Acuaferico	8,938,923.76	Jun-2009	TIIE(1.0833)(2.5,7.5)	I023/99	30/99
Banobras, S.N.C.	Ayto. de Tepic	Perforación	1,487,042.84	Jul-2009	TIIE(1.0833)(2.5,7.5)	I026/99	51/99
Banobras, S.N.C.	Ayto. de Tepic	Línea Gobal	15,000,000.00	Mar-2007	TIIE (1.21)(3.15,18.9)	I066/04	26/04
Factor Bajo S.A	Ayto. de Tepic	Convenio Cadenas Productivas	25,000,000.00			I077/04	
			54,581,323.98				
Banobras, S.N.C.	Ayto. de Acaponeta	Línea en cuenta global	291,666.54	Ene-2005	TIIE(1.1167)(3.5,10.5)	I050/01	68/01
Banobras, S.N.C.	Ayto. de Acaponeta	Línea de crédito	747,727.21	Ene-2005	TIIE(1.1167)(3.5,10.5)	I050/01	68/01
Banobras, S.N.C.	Ayto. de Acaponeta	Equipamiento Municipal	1,533,035.08		TIIE(1.121)(1.82,10.91)	I075/04	33/04
			2,572,428.83				
Banobras, S.N.C.	Ayto. de Amatlán de Cañas	Equipamiento Municipal	173,953.83	Nov-2004	TIIE(1.1167)(3.5,10.5)	I044/01	37/01
Banobras, S.N.C.	Ayto. de Amatlán de Cañas	Residuos Sólidos	696,828.99	Nov-2008	TIIE(1.1167)(3.5,10.5)	I041/01	38/01
			870,782.82				
Banobras, S.N.C.	Ayto. de Ahuacatlán	Equipamiento Municipal	25,428.94	Oct-2004	TIIE(1.1167)(3.5,10.5)	I046/01	48/01
Banobras, S.N.C.	Ayto. de Ahuacatlán	Servicio de Limpia	782,403.83	Ago-2008	TIIE(1.1167)(3.5,10.5)	I045/01	47/01
			807,832.77				
Banobras, S.N.C.	Ayto. de Ixtlán del Río	Equip. de pozo de línea de conducción y cast	1,342,045.71	Mar-2017	TIIE(1.1167)(3.5,10.5)	I058/02	07/02
Banobras, S.N.C.	Ayto. de Jalá	Residuos Sólidos	334,722.40	May-2007	TIIE(1.0833)(2.5,7.5)	I028/00	34/00
Banobras, S.N.C.	Ayto. de Jalá	Adquisición de maquinaria	313,452.68	Ago-2006	TIIE(1.1167)(3.5,10.5)	I036/01	18/01
Banobras, S.N.C.	Ayto. de Jalá	Equipamiento Municipal	298,666.76	Nov-2006	TIIE(1.1167)(3.5,10.5)	I043/01	39/01
Banobras, S.N.C.	Ayto. de Jalá	Adquisición de Maquinaria	1,127,244.35	Abr-2007	TIIE(1.1167)(3.5,10.5)	I055/02	12/02
Banobras, S.N.C.	Ayto. de Jalá	Línea de corto Plazo cuenta corriente	1,000,000.00		TIIE(1.121)(1.82,10.91)	I071/04	34/04
			3,074,086.19				
Banobras, S.N.C.	Ayto. de Rosamorada	Remodelación	1,299,768.47	Jul-2008	TIIE(1.1167)(3.5,10.5)	I037/01	17/01
Banobras, S.N.C.	Ayto. de Rosamorada	Equipamiento Municipal	3,126,737.50		TIIE(1.121)(1.82,10.91)	I067/04	24/04
			4,426,505.97				
Banobras, S.N.C.	Ayto. de Ruiz	Servicio de Limpia	5,739,711.00		TIIE(1.138)(2.07,12.41)	I074/04	25/04
Banobras, S.N.C.	Ayto. de San Blas	Servicio de Limpia	686,007.76	Jun-2007	TIIE(1.0833)(2.5,7.5)	I031/00	37/00
Banobras, S.N.C.	Ayto. de San Blas	Equipamiento Municipal	843,575.79	Jun-2005	TIIE(1.12)(3.5,10.5)	I032/00	35/00
Banobras, S.N.C.	Ayto. de San Blas	Presidencia Municipal	1,522,452.02	Ene-2013	TIIE(1.15)(4.45,13.5)		320/97
Banobras, S.N.C.	Ayto. de San Blas	Alcantarillado	763,712.78	Ene-2012	TIIE(1.1167)(3.5,10.5)	I051/01	69/01
			3,815,748.35				
Banobras, S.N.C.	Ayto. de Santiago	Agua Potable	12,069,753.44	Ago-2011	TIIE(1.1167)(3.5,10.5)	I040/01	36/01
Banobras, S.N.C.	Ayto. de Santiago	Escuelas	3,381,250.00	Ago-2012	TIIE(1.1250)(3.75,11.25)	I060/02	59/02
Banobras, S.N.C.	Ayto. de Santiago	Residuos Sólidos	3,079,900.00		TIIE(1.138)(2.07,12.41)	I069/04	30/04
			18,530,903.44				
Banobras, S.N.C.	Ayto. de Tecuata	Urbanización	1,658,839.13	May-2007	TIIE(1.0833)(2.5,7.5)	I027/00	39/00
Banobras, S.N.C.	Ayto. de Tecuata	Terminación del Boulevard de acceso	6,028,912.00		TIIE(1.138)(2.07,12.41)	I076/04	32/04
			7,687,751.13				
Banobras, S.N.C.	Ayto. de Tuxpan	Renovación	967,840.48	Nov-2007	TIIE(1.0833)(2.5)	I004/98	28/04
Banobras, S.N.C.	Ayto. de Tuxpan	Servicio de Limpia	1,720,000.00		TIIE (0.75)	I068/04	28/04
Banobras, S.N.C.	Ayto. de Tuxpan	Equipamiento Municipal	3,908,000.00		TIIE(1.2100)(18.90,3.15)	I073/04	27/04
Banobras, S.N.C.	Ayto. de Tuxpan	Equipamiento Municipal	893,000.00		TIIE(1.2100)(18.90,3.15)	I072/04	29/04
			7,488,840.48				
Banobras, S.N.C.	Ayto. de Xalisco	Equipamiento Municipal	372,101.60	Jul-2008	TIIE(1.1167)(3.5,10.5)	I039/01	23/01
Banobras, S.N.C.	Ayto. de Xalisco	Residuos Sólidos	234,081.90	Jun-2006	TIIE(1.1167)(3.5,10.5)	I038/01	22/01
Banobras, S.N.C.	Ayto. de Xalisco	Remodelación Presidencia Municipal	10,500,000.00		TIIE(1.138)(2.07,12.41)	I070/04	23/04
			11,106,183.50				
Banobras, S.N.C.	Ayto. San Pedro Lagunillas	Servicio de Limpia	507,839.90	Ago-2008	TIIE(1.1167)(3.5,10.5)	I042/01	40/01
Banobras, S.N.C.	Ayto. de Huajicori	Equipamiento Municipal	459,917.09	Jun-2006	TIIE(1.1167)(3.5,10.5)	I035/01	19/01
Banobras, S.N.C.	Ayto. de Huajicori	Imagen Urbana	2,619,804.31	Dic-2008	TIIE(1.1167)(3.5,10.5)	I052/01	87/01
			3,079,721.40				
Banobras, S.N.C.	Ayto. de La Yesca	Línea de Crédito	1,111,111.20	Jul-2005	TIIE(1.1083)(3.25,9.75)	I059/02	45/02
Banobras, S.N.C.	Ayto. de Bahía de Banderas	Servicio de Limpia	645,336.86	Nov-2008	TIIE(1.1167)(3.5,10.5)	I047/01	49/01
		Suma crédito de Ayuntamientos	127,388,153.53				
Fonhapo	Iprovinay - Asociaciones Civiles		8,095,938.74				
Nacional Financiera	Fonay		4,914,106.64			I002/97	
		TOTAL	\$ 140,398,198.91				



**PODER EJECUTIVO
NAYARIT**

**GOBIERNO DEL ESTADO DE NAYARIT
BALANCE GENERAL CONSOLIDADO AL 31 DE MARZO DE 2004**

ACTIVO		PASIVO Y PATRIMONIO	
DISPONIBLE		FLOTANTE	
FONDOS FIJOS	\$ 1,612,685.81	IMPUESTOS POR PAGAR	\$ 20,638,821.00
BANCOS	335,445,084.49	PROVEEDORES	10,245,289.32
CAJA	221,992.12	ACREEDORES DIVERSOS	328,207,618.71
INVERSIONES Y VALORES	1,123,867,609.53	SUELDOS POR PAGAR	(242,250.94)
OTROS	132,732,976.38	RETENCIONES POR PAGAR	1,130,617.08
		OTROS	104,511,894.42
	\$ 1,593,880,348.33		\$ 464,491,989.59
CUENTAS POR COBRAR		A MEDIANO PLAZO	
PRESTAMOS EMPLEADOS	\$ 1,049,660.61	FIANZAS Y DEPOSITOS	\$ 8,564,784.46
DEUDORES DIVERSOS	260,588,630.47	OTROS	16,986.15
PRESTAMOS AYUNTAMIENTOS	32,412,835.32		8,581,770.61
DOCUMENTOS POR COBRAR	5,157,636.51		
PRESTAMOS A PERSONAL	14,973,636.82	A LARGO PLAZO	
CREDITO AL SALARIO	6,456,966.95	CREDITOS BANCARIOS	98,890,690.00
ANTICIPOS A PROVEEDORES	15,270,551.00		
ANTICIPOS PARA OBRAS	9,069,668.45	SUMA PASIVO	\$ 571,964,450.20
OTROS	343,088,792.88		
	688,068,379.01	PATRIMONIO	
OTROS ACTIVOS CIRCULANTES		PATRIMONIO	\$ 1,591,499,714.49
INVENTARIOS	14,079,206.75	INCREMENTO A LA HACIENDA PUB. AÑO INM. ANT.	54,186,511.21
BIENES INMUEBLES		INCREMENTO A LA HACIENDA PUB. AÑOS ANT.	565,319,394.13
BIENES INMUEBLES	739,206,170.22	INCREMENTO AL PATRIMONIO AÑO FISCAL	386,309,034.10
MUEBLES Y ENSERES	\$ 47,571,557.92	PROVISION PARA CUENTAS INCOBRABLES	17,386,918.39
MAQUINARIA, MOBILIARIO Y EQ. DE TRANSPORTE	218,079,216.84	OTRAS CUENTAS DE PATRIMONIO	345,497,032.24
OTROS	158,215,905.41		2,960,198,604.56
INVERSIÓN BODEGAS NAYARABASTOS	1,425,300.00		
INVERSIÓN CARRETERA	65,444,300.00		
	1,229,942,450.39		
OTROS ACTIVOS			
APORTACION A FIDEICOMISOS Y FONDOS	2,990,000.00		
DIFERIDO			
DEPOSITOS EN GARANTIA	\$ 222,002.00		
GASTOS ANTICIPADOS	1,869,272.89		
OTROS	1,111,395.39		
	3,202,670.28		
TOTAL ACTIVO	\$3,532,163,054.76	TOTAL PASIVO MAS PATRIMONIO	\$3,532,163,054.76

CUENTAS DE ORDEN

CUENTAS DE ORDEN	
DEUDA INDIRECTA	\$ 140,398,198.91
GASTOS A COMPROBAR	5,532.75
OTRAS	255,740,428.27
DEUDA INDIRECTA SIN AVAL	11,957,465.35
TOTAL	\$ 408,101,625.28



**PODER EJECUTIVO
NAYARIT**

**GOBIERNO DEL ESTADO DE NAYARIT
ESTADO DE INGRESOS Y EGRESOS
CONSOLIDADO**

POR EL PERIODO COMPRENDIDO DEL 01 DE ENERO AL 31 DE MARZO DEL AÑO 2004
(Hoja 1 de 4)

INGRESOS

INGRESOS PROPIOS

IMPUESTOS

IMPUESTO SOBRE REMUN. AL TRAB. PERS. INDEP.	\$	428,407.04	
IMPUESTO SOBRE NÓMINAS		14,370,348.91	
IMPUESTO AL HOSPEDAJE		7,543,780.54	
IMPUESTO SOBRE DIVERSIONES Y ESPECT. PÚB.		236,587.30	
IMPUESTO S/JUEGOS Y APUESTAS PERMITIDAS		489,958.91	
IMPUESTO SOBRE ADQ. DE BIENES MUEBLES		4,528,096.03	
IMPUESTO ESTATAL SOBRE TENENCIA		4,915,656.58	
IMPUESTO ADICIONAL PARA FOMENTO A LA EDUCACIÓN		14,635,372.91	
IMPUESTO ADICIONAL PARA ASISTENCIA SOCIAL		8,781,502.38	
IMPUESTO PARA LA UNIVERSIDAD AUTÓNOMA DE NAY.		<u>8,243,352.76</u>	\$ 64,173,063.36

DERECHOS

DERECHOS POR SERV. REGISTRALES	\$	3,874,797.82	
DERECHOS POR SERV. PREST. EN MAT. PROFES.		314,236.34	
DERECHOS REGISTRO CIVIL		367,246.65	
DERECHOS DE TRÁNSITO Y TRANSPORTE		35,405,419.84	
DERECHOS POR SERV. CATASTRALES		229,308.03	
DERECHOS PRESTADOS POR LA S.E.P.		76,104.39	
DERECHOS EXP. POR PERMISOS DE ALCOHOLES		8,207,771.75	
OTROS DERECHOS		949,824.07	
DIVERSOS		<u>1,663,997.55</u>	51,088,706.44

PRODUCTOS

VENTA Y EXPLOTACION DE BIENES MUEBLES E INM.	\$	12,935,848.71	
PERIODICO OFICIAL		99,420.32	
OTROS PRODUCTOS, DIVIDENDOS Y REGALÍAS		5,101,124.35	
OTROS PRODUCTOS		605,724.53	
INTERESES POR INVERSIONES		<u>9,119,998.82</u>	27,862,116.73

APROVECHAMIENTOS

RECARGOS	\$	372,035.32	
CENTRO DE DESARROLLO INFANTIL		29,940.00	
MULTAS		967,121.75	
DONACIONES		15,500.00	
APORTACIONES DIVERSAS		227,779.58	
GASTOS DE EJECUCION		891,108.07	
INDEMNIZACION POR CHEQUES DEVUELTOS		10,147.64	
OTROS APROVECHAMIENTOS		<u>19,625,534.57</u>	22,139,166.93

IMPUESTOS MUNICIPALES COORDINADOS

IMPUESTO PREDIAL URBANO	\$	4,032,419.87	
IMPUESTO PREDIAL RÚSTICO		174,626.35	
IMPUESTO SOBRE ADQ. DE BIENES INMUEBLES		646,865.33	
REINTEGRO POR ADMÓN. DE IMPUESTO PREDIAL		<u>132,041.54</u>	4,985,953.09

OTROS CONCEPTOS

LEY DE EQUILIBRIO ECOLÓGICO	\$	21,054.55	
REINTEGRO DE REC. NO UTILIZADOS EJERCICIO ANT.		1,914,589.87	
OTROS INGRESOS POR CONCEPTOS DIVERSOS		25,387,556.42	
DAÑOS A BIENES DEL ESTADO		<u>14,392.28</u>	27,337,593.12

TOTAL INGRESOS PROPIOS

\$ 197,586,599.67

INGRESOS PROVENIENTES DE LA FEDERACIÓN

PARTICIPACIÓN EN IMPUESTOS FEDERALES



**PODER EJECUTIVO
NAYARIT**

**GOBIERNO DEL ESTADO DE NAYARIT
ESTADO DE INGRESOS Y EGRESOS
CONSOLIDADO**

POR EL PERIODO COMPRENDIDO DEL 01 DE ENERO AL 31 DE MARZO DEL AÑO 2004
(Hoja 2 de 4)

FONDO GENERAL DE PARTICIPACIONES	\$ 610,183,438.25	
IMPTO. FED. SOBRE TENENCIA O USO DE VEHICULOS	48,293,862.26	
IMPTO. ESPECIAL SOBRE PRODUCCIÓN Y SERVICIOS	9,141,838.00	
IMPTO. SOBRE AUTOMÓVILES NUEVOS	5,345,677.20	
INCENTIVOS POR COORDINACIÓN FISCAL	1,532,688.51	
ZOFEMAT	284,179.13	
FONDO DE FOMENTO MUNICIPAL	<u>59,797,216.00</u>	\$ 734,578,899.35
OTRAS PARTICIPACIONES FEDERALES		
INCENTIVOS ECON. RÉGIMEN INTERMEDIO	\$ 411,344.00	
INCENTIVOS ECON. RÉGIMEN DE PEQ. CONTRIBUYENTES	6,814,382.00	
INCENTIVOS ISAN	<u>186,020.80</u>	7,411,746.80
RAMO 39.- APOYOS PARA EL FORT. DE ENTIDADES FEDERATIVA		43,124,836.70
RAMO 33.- APORT. FED. PARA ENTIDADES FEDERATIVAS Y MPIO:		
FONDO DE APORT. PARA LA EDUC. BÁSICA Y NORMAL	\$ 637,534,569.72	
FONDO DE APORT. PARA LOS SERVICIOS DE SALUD	115,442,751.08	
FONDO DE INFRAESTRUCTURA SOCIAL ESTATAL	7,313,413.70	
FONDO DE INFRAESTRUCTURA SOCIAL MUNICIPAL	52,665,906.05	
FONDO DE APORT. PARA EL FORTALECIM. DE LOS MUNICIPI	54,790,978.41	
FONDO DE APORTACIONES MÚLTIPLES	44,350,920.57	
FONDO DE APORT. PARA EDUC. TECNOLÓGICA Y DE ADULTC	12,259,010.26	
FONDO DE APORT. PARA SEGURIDAD PÚBLICA	<u>13,906,387.68</u>	938,263,937.47
TRANSFERENCIAS		
UNIVERSIDAD AUTÓNOMA DE NAYARIT	\$ 91,284,423.87	
SOCORRO DE LEY	<u>13.90</u>	91,284,437.77
CONVENIOS FEDERALES		
FONDO DE APOYO A LA MICRO, PEQUEÑA Y MED. EMPRESA	\$ 586.30	
CONVENIO C.N.A. RURAL	45.95	
CONVENIO A.P.A.Z.U.	103.59	
CONVENIO AGUA LIMPIA	2.25	
C.A.P.F.C.E. (INFRAESTRUCTURA EDUCATIVA)	107,192.69	
REASIGNACIÓN DE RECURSOS SECTOR TURISMO	1,652.77	
MODERNIZACIÓN DEL REGISTRO CIVIL	276.17	
CONVENIO DE INFRAESTRUCTURA DEPORTIVA	3,627.95	
SEDESOL (FONDO DE DESARROLLO INSTITUCIONAL MPAL.)	4.78	
PROTECCIÓN CIVIL	0.46	
PROG. DE APOYO A LA INFRAESTR. CULTURAL DE LOS EDOS	433.64	
NUEVO CERESO	10.76	
PROGRAMA DE EMPLEO TEMPORAL	<u>15.66</u>	113,952.97
RECURSOS FEDERALES DIVERSOS		
FIDEICOMISO PARA INFRAESTRUCTURA EN LOS ESTADOS	\$ 32,835.08	
EDUCACIÓN PÚBLICA	23,173,400.65	
F.A.P.R.A.C.C.	14.43	
OTROS	<u>3,268,115.07</u>	26,474,365.23
TOTAL INGRESOS PROVENIENTES DE LA FEDERACIÓN		\$1,841,252,176.29
OTROS		
SUBSIDIO ESTATAL	‡ 635,794,613.58	
OTROS INGRESOS DE ENTIDADES PARAESTATALES	64,283,866.85	
OTROS INGRESOS DE ENTIDADES PARAESTATALES	60,055,123.30	
OTROS INGRESOS DE ENTIDADES PARAESTATALES	<u>1,554,813.56</u>	
TOTAL OTROS		761,688,417.29



**PODER EJECUTIVO
NAYARIT**

**GOBIERNO DEL ESTADO DE NAYARIT
ESTADO DE INGRESOS Y EGRESOS
CONSOLIDADO**

POR EL PERIODO COMPRENDIDO DEL 01 DE ENERO AL 31 DE MARZO DEL AÑO 2004
(Hoja 4 de 4)

OBRAS URBANÍSTICAS		\$	1,882,716.09	
OBRA PÚBLICA DIRECTA			1,388,652.30	
INFRAEST. EDUCACIÓN MEDIA SUPERIOR			4,421,028.96	
TOTAL OBRA PÚBLICA				\$ 9,675,865.11
PROGRAMAS Y CONVENIOS				
CONVENIOS				
SISTEMA DE CUENTAS EST.DE INF.	(\$		132.00)	
PROGRAMA DE MEJORA REGULATORIA			114,350.75	
CONVENIO DE FINANC. PARA EL DESARROLLO			5,990,557.00	
PROG. FEDERALES CIMO Y CRECE			142,119.98	
FONDEN			23,959.34	
		\$		6,270,855.07
PROGRAMAS				
PROG. DE CAPACITACION Y CULTURA TURÍSTICA	\$		146,124.93	
PROGRAMA NAYARIT HOSPITALARIO			16,309.30	
PROG. VERIFICACIÓN SERV. TURIST.			22,101.18	
PROGRAMA PROYECTO ESP. CULT.			1,400,000.00	
PROGRAMA DE ASISTENCIA SOCIAL			1,500,000.00	
PROGRAMA DE SEGURIDAD PÚBLICA			5,790,000.00	
PROGRAMA DIRECTO AL CAMPO			789,054.70	
PROGRAMA NAYARIT PRODUCE			71,580.00	
INFRAESTRUCTURA DE APOYO			1,118,250.00	
PROG. DE PROMOCIÓN INSTITUCIONAL			130,276.90	
PREPARATORIA INDIGENA			326,726.45	
PROG. DE ESTUDIOS Y PROYECTOS			200,108.25	
PROG. DE PROMOCIÓN ECONOMICA			239,200.00	
CORREDOR TUR. NVO. VALLARTA-COMP			261,209.00	
PROG. Y CONVENIOS EMERGENTES			432,650.00	
GTIA. DE CRED. BANC. FOGARENAY			5,000,000.00	
SIST. DE CAPACIT. A TRABAJADORES			63,333.33	
				17,506,924.04
APORT. FED. PARA PROGRAMAS Y CONVENIOS				25,149,450.88
APOYOS PARA EL FORTALECIMIENTO DE ENTIDADES FED.				132,381,965.98
TOTAL PROGRAMAS Y CONVENIOS				181,309,195.97
TRANSFERENCIAS A MUNICIPIOS				
FONDO GENERAL DE PARTICIPACIONES	\$		122,556,010.95	
FONDO DE FOMENTO MUNICIPAL			59,797,216.00	
PARTICIPACIÓN A MUNICIPIOS EN I.E.P.S.			1,828,367.60	
PARTICIPACIÓN A MUNICIPIOS EN TENENCIA FED.			4,502,225.37	
PARTICIPACIÓN A MUNICIPIOS EN I.S.A.N.			1,021,221.00	
FONDO DE APOYO MUNICIPAL			2,539,374.94	
IMPUESTO PREDIAL			2,380,398.74	
IMPUESTO SOBRE ADQ. DE BIENES INMUEBLES			537,738.15	
FONDO DE APORT. PARA EL FORTALEC. DE LOS MPIO.			36,366,233.72	
FONDO DE APORT. PARA LA INFRAESTR. SOC. MPAL.			35,120,137.23	
TOTAL TRANSFERENCIAS A MUNICIPIOS				266,648,923.70
DEUDA PÚBLICA	\$		8,756,058.38	
TOTAL DEUDA PÚBLICA				8,756,058.38
TOTAL EGRESOS				2,414,218,159.15
INCREMENTO A LA HACIENDA PÚBLICA AÑO FISCAL				\$386,309,034.10



**PODER EJECUTIVO
NAYARIT**

**GOBIERNO DEL ESTADO DE NAYARIT
ESTADO DE ORIGEN Y APLICACIÓN DE FONDOS
CONSOLIDADO
POR EL PERIODO COMPRENDIDO DEL 01 DE ENERO AL 31 DE MARZO DEL AÑO 2004**

ORIGEN	PARCIAL	TOTAL	APLICACIÓN	PARCIAL	TOTAL
INGRESOS PROPIOS		\$ 197,586,599.67	EGRESOS		\$ 982,121,315.71
IMPUESTOS	\$ 64,173,063.36		SERVICIOS PERSONALES	\$ 878,345,562.32	
DERECHOS	51,088,706.44		MATERIALES Y SUMINISTROS	55,373,100.04	
PRODUCTOS	27,862,116.73		SERVICIOS GENERALES	<u>48,402,653.35</u>	
APROVECHAMIENTOS	22,139,166.93		GASTO DE INVERSIÓN		1,156,691,861.36
IMPUESTOS MUNICIPALES COORDINADOS	4,985,953.09		BIENES MUEBLES E INMUEBLES	\$ 3,449,448.82	
OTROS CONCEPTOS	<u>27,337,593.12</u>		OBRA PÚBLICA	9,675,865.11	
PARTICIPACIÓN EN IMPUESTOS FEDERALES		734,578,899.35	CONVENIOS	6,270,855.07	
FONDO GENERAL DE PARTICIPACIONES	\$ 610,183,438.25		PROGRAMAS	17,506,924.04	
IMPTO. FED. SOBRE TENENCIA O USO DE VEHICULOS	48,293,862.26		SUBSIDIOS A ORGANISMOS Y ENTIDADES	90,271,853.03	
IMPTO. ESPECIAL SOBRE PRODUCCIÓN Y SERVICIOS	9,141,838.00		APOYO A LOS SECTORES SOCIAL Y PRIVADO	32,778,697.53	
IMPTO. SOBRE AUTOMÓVILES NUEVOS	5,345,677.20		TRANSFERENCIAS ESTATALES	55,992,264.51	
INCENTIVOS POR COORDINACIÓN FISCAL	1,532,688.51		TRANSFERENCIAS FEDERALES	783,214,536.39	
ZOFEMAT	284,179.13		APOYOS PARA EL FORTALECIMIENTO DE ENTIDADES FED.	132,381,965.98	
FONDO DE FOMENTO MUNICIPAL	<u>59,797,216.00</u>		APORT. FED. PARA PROGRAMAS Y CONVENIOS	<u>25,149,450.88</u>	
OTRAS PARTICIPACIONES FEDERALES		7,411,746.80	TRANSFERENCIAS A MUNICIPIOS		266,648,923.70
INCENTIVOS ECON. RÉGIMEN INTERMEDIO	\$ 411,344.00		PARTICIPACIONES A MUNICIPIOS	\$ 189,705,040.92	
INCENTIVOS ECON. RÉGIMEN DE PEQ. CONTRIBUYENTES	6,814,382.00		FONDO DE APOYO MUNICIPAL	2,539,374.94	
INCENTIVOS ISAN	<u>186,020.80</u>		IMPUESTOS MUNICIPALES COORDINADOS	2,918,136.89	
RAMO 39.- APOYOS PARA EL FORT. DE ENTIDADES FEDERATIVAS		43,124,836.70	RAMO 33	<u>71,486,370.95</u>	
RAMO 33.- APORT. FED. PARA ENTIDADES FEDERATIVAS Y MPIOIS.		938,263,937.47	DEUDA PÚBLICA		8,756,058.38
TRANSFERENCIAS		91,284,437.77	SUMA DE APLICACIONES DE FONDOS EN EL PERIODO	\$	2,414,218,159.15
UNIVERSIDAD AUTÓNOMA DE NAYARIT	\$ 91,284,423.87				
SOCORRO DE LEY	<u>13.90</u>				
CONVENIOS FEDERALES		113,952.97			
RECURSOS FEDERALES DIVERSOS		26,474,365.23			
OTROS		761,688,417.29			
SUMA EL ORIGEN DE LOS FONDOS GENERADOS EN EL PERIODO	\$	2,800,527,193.25	OTRAS APLICACIONES		25,486,686.54
DISPONIBILIDAD EN EFECTIVO AL 01 DE ENERO DEL AÑO 2004		1,233,058,000.77	DISPONIBILIDAD EN EFECTIVO AL 31 DE MARZO DEL AÑO 2004		1,593,880,348.33
SUMAS IGUALES	\$	4,033,585,194.02	SUMAS IGUALES	\$	4,033,585,194.02



**PODER EJECUTIVO
NAYARIT**

**ENTIDADES DE LA ADMINISTRACIÓN PÚBLICA PARAESTATAL
BALANCE GENERAL CONSOLIDADO AL 31 DE MARZO DE 2004**

ACTIVO		PASIVO Y PATRIMONIO	
DISPONIBLE		FLOTANTE	
FONDOS FIJOS	\$ 482,430.76	IMPUESTOS POR PAGAR	\$ 1,001,316.81
BANCOS	158,464,423.56	PROVEEDORES	5,713,605.94
CAJA	196,881.12	ACREEDORES DIVERSOS	188,506,870.39
INVERSIONES Y VALORES	704,018,650.81	SUELDOS POR PAGAR	(242,250.94)
OTROS	132,732,976.38	RETENCIONES POR PAGAR	389,267.95
		OTROS	104,511,894.42
	\$ 995,895,362.63		\$ 299,880,704.57
CUENTAS POR COBRAR		A MEDIANO PLAZO	
PRESTAMOS EMPLEADOS	\$ 642,623.03	OTROS	16,986.15
DEUDORES DIVERSOS	38,539,050.65		
DOCUMENTOS POR COBRAR	4,454,354.01	SUMA PASIVO	\$ 299,897,690.72
PRESTAMOS A PERSONAL	117,754.86		
CREDITO AL SALARIO	134,423.18	PATRIMONIO	
ANTICIPOS A PROVEEDORES	14,212,245.06	PATRIMONIO	\$ 1,495,054,149.22
ANTICIPOS PARA OBRAS	1,474,628.14	INCREMENTO A LA HACIENDA PUB. AÑO INM. ANT.	188,005,213.36
OTROS	343,088,792.88	INCREMENTO A LA HACIENDA PUB. AÑOS ANT.	79,934,683.35
	402,663,871.81	INCREMENTO AL PATRIMONIO AÑO FISCAL	69,304,776.22
OTROS ACTIVOS CIRCULANTES		PROVISION PARA CUENTAS INCOBRABLES	2,925,019.00
INVENTARIOS	14,079,206.75	OTRAS CUENTAS DE PATRIMONIO	345,497,032.24
			2,180,720,873.39
BIENES INMUEBLES			
BIENES INMUEBLES	697,664,739.85		
MUEBLES Y ENSERES	\$ 22,983,575.68		
MAQUINARIA, MOBILIARIO Y EQ. DE TRANSPORTE	186,491,775.68		
OTROS	158,215,905.41		
	1,065,355,996.62		
DIFERIDO			
DEPOSITOS EN GARANTIA	\$ 186,740.00		
GASTOS ANTICIPADOS	1,325,990.91		
OTROS	1,111,395.39		
	2,624,126.30		
TOTAL ACTIVO	\$ 2,480,618,564.11	TOTAL PASIVO MAS PATRIMONIO	\$ 2,480,618,564.11

CUENTAS DE ORDEN

CUENTAS DE ORDEN	
OTRAS	\$ 255,740,428.27
TOTAL	\$ 255,740,428.27



**PODER EJECUTIVO
NAYARIT**

**ESTADO DE INGRESOS Y EGRESOS CONSOLIDADO DE LA
ADMINISTRACIÓN PÚBLICA PARAESTATAL**

POR EL PERIODO COMPRENDIDO DEL 01 DE ENERO AL 31 DE MARZO DEL AÑO 2004
(Hoja 1 de 2)

INGRESOS

INGRESOS PROPIOS

DERECHOS

OTROS DERECHOS

\$ 944,647.95

DIVERSOS

1,361,274.06 \$ 2,305,922.01

PRODUCTOS

OTROS PRODUCTOS, DIVIDENDOS Y REGALÍAS

\$ 5,101,124.35

OTROS PRODUCTOS

45,014.78

INTERESES POR INVERSIONES

7,252,080.54 12,398,219.67

APROVECHAMIENTOS

DONACIONES

\$ 15,500.00

OTROS APROVECHAMIENTOS

19,625,534.57 19,641,034.57

OTROS CONCEPTOS

LEY DE EQUILIBRIO ECOLÓGICO

\$ 21,054.55

OTROS INGRESOS POR CONCEPTOS DIVERSOS

2,621,984.48 2,643,039.03

TOTAL INGRESOS PROPIOS

\$ 36,988,215.28

INGRESOS PROVENIENTES DE LA FEDERACIÓN

RECURSOS FEDERALES DIVERSOS

EDUCACIÓN PÚBLICA

\$ 23,173,400.65

OTROS

3,268,115.07 \$ 26,441,515.72

TOTAL INGRESOS PROVENIENTES DE LA FEDERACIÓN

26,441,515.72

OTROS

SUBSIDIO ESTATAL

\$ 635,794,613.58

ESPECIFICAR (ANT. A CUENTA DE PART)

64,283,866.85

(ESPECIFICAR)

60,055,123.30

(ESPECIFICAR)

1,554,813.56

TOTAL OTROS

761,688,417.29

TOTAL INGRESOS

\$ 825,118,148.29

EGRESOS

SERVICIOS PERSONALES

SUELDOS ORDINARIOS

\$ 520,131,153.56

OTROS SUELDOS Y SALARIOS

2,623,655.40

SOBRE SUELDOS

4,215,540.33

GRATIFICACIONES

28,657,338.61

SEGURIDAD SOCIAL

9,174,117.26

JUBILADOS

18,220.33

GRAVÁMENES FISCALES

53,680.34

OTROS SERVICIOS PERSONALES

94,851,143.20

TOTAL SERVICIOS PERSONALES

\$ 659,724,849.03

MATERIALES Y SUMINISTROS

PAPELERIA Y ARTICULOS DE OFICINA

\$ 3,184,362.55

ALIMENTOS EN GENERAL

1,454,741.03

MATERIAL DE MANTENIMIENTO

772,279.63

MANTENIMIENTO DE EDIFICIOS

926,024.24

MATERIALES DIVERSOS

11,438,711.53



**PODER EJECUTIVO
NAYARIT**

**ESTADO DE INGRESOS Y EGRESOS CONSOLIDADO DE LA
ADMINISTRACIÓN PÚBLICA PARAESTATAL**

POR EL PERIODO COMPRENDIDO DEL 01 DE ENERO AL 31 DE MARZO DEL AÑO 2004
(Hoja 2 de 2)

COMBUSTIBLES Y LUBRICANTES	\$ 2,596,367.91	
VESTUARIOS, PRENDAS Y BLANCOS	807,120.61	
TOTAL MATERIALES Y SUMINISTROS		\$ 21,179,607.50
SERVICIOS GENERALES		
ARRENDAMIENTOS	\$ 1,751,561.78	
SERVICIOS BÁSICOS	6,221,188.52	
GASTOS DE VIAJE	4,714,488.86	
GASTOS DE SEGURO	641,290.06	
MANTENIMIENTO Y REP. DE EQUIPOS	2,546,785.44	
SERVICIOS DE DIFUSIÓN E INFORMACIÓN	4,896,852.19	
PAGO DE IMPUESTOS	1,739,747.44	
SERVICIOS BANCARIOS	1,800,731.10	
PAGO DE LICENCIAS	19,787.60	
PAGO DE HONORARIOS	1,566,373.02	
TOTAL SERVICIOS GENERALES		25,898,806.01
AYUDAS SUBSIDIOS Y TRANSFERENCIAS		
SUBSIDIOS A ORGANISMOS Y ENTIDADES	\$ 8,771,512.70	
APOYO A LOS SECTORES SOCIAL Y PRIVADO	25,961,238.09	
TRANSFERENCIAS FEDERALES	7,189,976.25	
TOTAL AYUDAS SUBSIDIOS Y TRANSFERENCIAS		41,922,727.04
BIENES MUEBLES E INMUEBLES		
BIENES Y EQUIPO DIVERSO	\$ 859,594.64	
EQUIPO Y MOBILIARIO DE OFICINA	134,572.09	
EQUIPO DE TRANSPORTE	191,204.94	
TOTAL BIENES MUEBLES E INMUEBLES		1,185,371.67
OBRA PÚBLICA		
OBRAS PÚBLICAS Y SANITARIAS	\$ 1,480,981.86	
INFRAEST. EDUCACIÓN MEDIA SUPERIOR	4,421,028.96	
TOTAL OBRA PÚBLICA		5,902,010.82
TOTAL EGRESOS		755,813,372.07
INCREMENTO A LA HACIENDA PÚBLICA AÑO FISCAL		\$69,304,776.22



**PODER EJECUTIVO
NAYARIT**

**ENTIDADES DE LA ADMINISTRACIÓN PÚBLICA PARAESTATAL
ESTADO DE ORIGEN Y APLICACIÓN DE FONDOS
CONSOLIDADO
POR EL PERIODO COMPRENDIDO DEL 01 DE ENERO AL 31 DE MARZO DEL AÑO 2004**

ORIGEN	PARCIAL	TOTAL	APLICACIÓN	PARCIAL	TOTAL
INGRESOS PROPIOS		\$ 36,988,215.28	EGRESOS		\$ 706,803,262.54
DERECHOS	\$ 2,305,922.01		SERVICIOS PERSONALES	\$ 659,724,849.03	
PRODUCTOS	12,398,219.67		MATERIALES Y SUMINISTROS	21,179,607.50	
APROVECHAMIENTOS	19,641,034.57		SERVICIOS GENERALES	25,898,806.01	
OTROS CONCEPTOS	2,643,039.03				
RECURSOS FEDERALES DIVERSOS		26,441,515.72	GASTO DE INVERSION		49,010,109.53
			BIENES MUEBLES E INMUEBLES	\$ 1,185,371.67	
OTROS		761,688,417.29	OBRA PÚBLICA	5,902,010.82	
			SUBSIDIOS A ORGANISMOS Y ENTIDADES	8,771,512.70	
SUMA EL ORIGEN DE LOS FONDOS GENERADOS EN EL PERIODO		\$ 825,118,148.29	APOYO A LOS SECTORES SOCIAL Y PRIVADO	25,961,238.09	
			TRANSFERENCIAS FEDERALES	7,189,976.25	
DISPONIBILIDAD EN EFECTIVO AL 01 DE ENERO DEL AÑO 2004		962,005,206.26	SUMA DE APLICACIONES DE FONDOS EN EL PERIODO		\$ 755,813,372.07
SUMAS IGUALES		\$ 1,787,123,354.55	OTRAS APLICACIONES		35,414,619.85
			DISPONIBILIDAD EN EFECTIVO AL 31 DE MARZO DEL AÑO 2004		995,895,362.63
			SUMAS IGUALES		\$ 1,787,123,354.55



PODER EJECUTIVO NAYARIT

En este período se presenta la información financiera consolidada por lo que se está adjuntando un cuadro comparativo de Subsidios otorgados a las Entidades Paraestatales. De igual manera se adjunta relación de documentos entregados por cada Entidad.

Respecto a la información financiera, estamos consolidando el Balance General, Estado de Ingresos y Egresos y Estado de Origen y Aplicación de Fondos de las Entidades Paraestatales, así como los individuales de cada entidad.

Es necesario mencionar que la Universidad Tecnológica de Nayarit; el Instituto Estatal de Educación Normal en Nayarit; la Escuela Normal Superior de Nayarit; el Fondo del Programa Nacional de Becas y Financiamiento, el Fideicomiso 368 Entronque Crucero de San Blas y el Fideicomiso Estatal Irrevocable a favor de los Productores como Apoyo a la Comercialización del Frijol, no presentaron información financiera para la consolidación.

El Fideicomiso Ciudad Industrial Nayarita y el Fideicomiso Bahía de Banderas presentaron la información financiera de forma directa a ese Organismo de Fiscalización, por lo que se anexa copia del oficio de entrega.

Cabe mencionar que en la Consolidación efectuada se deben de restar los ingresos provenientes del Estado de todas las Entidades Paraestatales los cuales hacen un importe de \$ 673,920,453.43 (seiscientos setenta y tres millones novecientos veinte mil cuatrocientos cincuenta y tres pesos 43/100 m. n.) con la finalidad de no duplicar los ingresos.



**PODER EJECUTIVO
NAYARIT**

**GOBIERNO DEL ESTADO DE NAYARIT
CUADRO COMPARATIVO DE SUBSIDIOS OTORGADOS DURANTE EL 1er. TRIMESTRE DEL 2004**

CLAVE	DESCRIPCION	1er.TRIMESTRE 2004		
		SUBSIDIO ESTATAL	SUBSIDIO REPORTADO POR LA ENTIDAD	DIFERENCIA
001	CECAN CONSEJO ESTATAL PARA LA CULTURA Y LAS ARTES	\$ 2,734,333.34	\$ 2,734,333.34	\$ 0.00
002	ICATEN INSTITUTO DE CAPACITACION PARA EL TRABAJO DEL ESTADO DE NAYARIT	1,436,118.90	1,436,118.90	0.00
003	CECYTEN COLEGIO DE ESTUDIOS CIENTIFICOS Y TECNOLOGICOS DEL ESTADO DE NAYARIT	4,732,828.16	3,587,978.05	1,144,850.11
004	CONALEP COLEGIO DE EDUCACION PROFESIONAL TECNICA DEL ESTADO DE NAYARIT	5,347,573.85	5,347,574.00	(0.15)
005	UTN UNIVERSIDAD TECNOLÓGICA DE NAYARIT	3,860,382.62	0.00	3,860,382.62
006	FIDEICOMISO DEL FONDO MIXTO PARA LA CIENCIA Y LA TECNOLOGIA	0.00	0.00	0.00
007	COCYTEN CONSEJO ESTATAL DE CIENCIA Y TECNOLOGIA DEL ESTADO DE NAYARIT	360,829.51	360,829.51	0.00
008	COPLADENAY COMITE DE PLANEACION PARA EL DESARROLLO DEL ESTADO DE NAYARIT	3,106,261.02	3,106,261.02	0.00
009	INADES INSTITUTO NAYARITA PARA EL DESARROLLO SUSTENTABLE	650,028.65	650,028.65	0.00
010	CORCAVENAY COMISION PARA LA RECUPERACION DE LA CARTERA VENCIDA RURAL DEL ESTADO DE NAYARIT	123,838.00	123,838.00	0.00
011	IPROVINAY INSTITUTO PROMOTOR DE VIVIENDA, DESARROLLO URBANO Y ECOLOGIA DE NAYARIT	1,887,207.91	1,887,207.91	0.00
012	DIF DESARROLLO INTEGRAL DE LA FAMILIA	16,909,853.95	17,853,035.24	(943,181.29)
013	CREE CENTRO DE REHABILITACION Y EDUCACION ESPECIAL / 1			
014	TEATRO TEATRO DEL PUEBLO	234,190.91	360,384.48	(126,193.57)
015	CECA CONSEJO ESTATAL CONTRA LAS ADICCIONES	1,379,970.26	1,379,970.26	0.00
016	CECAMED COMISION ESTATAL DE CONCILIACION Y ARBITRAJE MEDICO DEL ESTADO DE NAYARIT	764,021.13	764,021.13	0.00
017	INDEJ INSTITUTO NAYARITA DEL DEPORTE Y LA JUVENTUD	10,822,923.00	11,213,863.75	(390,940.75)
018	FOSEG FONDO DE APORTACIONES PARA LA SEGURIDAD PUBLICA	15,060,002.00	0.00	15,060,002.00
019	CEAPA COMISION ESTATAL DE AGUA POTABLE Y ALCANTARILLADO	1,933,788.00	1,933,788.00	0.00
020	INEA INSTITUTO NAYARITA PARA LA EDUCACION DE LOS ADULTOS	7,363,873.99	7,363,873.99	0.00
021	INSTITUTO ESTATAL DE EDUCACION NORMAL EN NAYARIT			
022	SSN SECRETARIA DE SALUD	124,567,764.59	124,570,475.95	(2,711.36)
023	FIPROTUR FIDEICOMISO DE PROMOCION TURISTICA	5,754,614.86	5,754,614.86	0.00
024	UTC UNIVERSIDAD TECNOLÓGICA DE LA COSTA	2,469,743.00	2,469,743.00	0.00
025	SEPEN SERVICIOS DE EDUCACIÓN PÚBLICA EN EL ESTADO DE NAYARIT	471,659,565.71	474,699,314.26	(3,039,748.55)
026	UPN UNIVERSIDAD PEDAGOGICA DE NAYARIT	1,852,449.78	1,852,449.78	0.00
027	FONAY FONDO DE FOMENTO INDUSTRIAL DEL ESTADO DE NAYARIT	0.00	0.00	0.00
028	FIRCAES FONDO DE INVERSION Y REINVERSION PARA LA CREACION DE EMPRESAS SOCIALES EN EL ESTADO DE NAYARIT	0.00	0.00	0.00
029	COORDINACION DE FOMENTO A LAS ARTESANIAS / 1			
030	VELATORIO DIF NAYARIT / 1			
031	ENSN ESCUELA NORMAL SUPERIOR DE NAYARIT			
032	PATRONATO ADMINISTRADOR DEL 10% DE LA UNIVERSIDAD AUTONOMA DE NAYARIT	1,026,054.87	3,094,884.47	(2,068,829.60)
033	FONDEN FONDO DE DESASTRES DEL ESTADO DE NAYARIT	0.00	0.00	0.00
034	FONDO DE PENSIONES PARA LOS TRABAJADORES AL SERVICIO DEL ESTADO	0.00	0.00	0.00
035	FIDERCO FIDEICOMISO PARA EL DESARROLLO REGIONAL CENTRO OCCIDENTE	0.00	0.00	0.00
036	FECEN FIDEICOMISO ESCUELAS DE CALIDAD DEL ESTADO DE NAYARIT	0.00	0.00	0.00



**PODER EJECUTIVO
NAYARIT**

GOBIERNO DEL ESTADO DE NAYARIT
CUADRO COMPARATIVO DE SUBSIDIOS OTORGADOS DURANTE EL 1er. TRIMESTRE DEL 2004

CLAVE	DESCRIPCION	1er. TRIMESTRE 2004		
		SUBSIDIO ESTATAL	SUBSIDIO REPORTADO POR LA ENTIDAD	DIFERENCIA
037	FOVIMNAY FONDO DE VIVIENDA PARA EL MAGISTERIO DEL ESTADO DE NAYARIT	\$ 0.00	\$ 0.00	\$ 0.00
038	VACANTE			
039	VACANTE			
040	VACANTE			
041	VACANTE			
042	VACANTE			
043	FONDO DEL PROGRAMA NACIONAL DE BECAS Y FINANCIAMIENTO (PRONABES - ESTATAL)			
044	FIDEPESCAAL FIDEICOMISO PARA EL DESARROLLO DE LA PESCA DE ALTAMAR DEL ESTADO DE NAYARIT	0.00	0.00	0.00
045	FIDEPESCAR FIDEICOMISO PARA EL DESARROLLO DE LA PESCA RIBEREÑA Y AGUAS CONTINENTALES DEL EDO. NAY.	0.00	0.00	0.00
046	FOFAE FIDEICOMISO DEL FONDO DE FOMENTO AGROPECUARIO DEL ESTADO DE NAYARIT	0.00	0.00	0.00
047	FIDEICOMISO CIUDAD INDUSTRIAL NAYARITA	0.00	0.00	0.00
048	FIBBA FIDEICOMISO BAHIA DE BANDERAS			
049	FOGAPET FONDO DE GARANTIA PARA LA PEQUEÑA EMPRESA TURISTICA DEL ESTADO DE NAYARIT	0.00	0.00	0.00
050	CMA CENTRAL DE MAQUINARIA AGROPECUARIA DEL NORTE	0.00	0.00	0.00
051	FAEP FONDO DE FOMENTO A LAS ACTIVIDADES ECONOMICAS Y PRODUCTIVAS EN EL ESTADO DE NAYARIT	0.00	0.00	0.00
052	VACANTE			
053	CMC CENTRAL DE MAQUINARIA CAMPESINA DE LA ZONA SUR DE NAYARIT	0.00	1,118,250.00	(1,118,250.00)
054	CONAYCAFE CONSEJO NAYARITA DEL CAFÉ	0.00	7,614.92	(7,614.92)
055	BENEFICIENCIA PUBLICA DEL ESTADO DE NAYARIT	250,000.16	249,999.96	0.20
056	FOGARENAY FONDO DE GARANTIA Y RECONVERSION PRODUCTIVA RURAL DEL ESTADO DE NAYARIT	0.00	0.00	0.00
057	FIDEICOMISO 368 ENTRONQUE CRUCERO DE SAN BLAS			
058	FOGALIN FIDEICOMISO ESTATAL IRREVOCABLE A FAVOR DE LOS PRODUCTORES COMO APOYO A LA COMERCIALIZACION DEL FRIJOL			
TOTALES		\$ 686,288,218.17	\$ 673,920,453.43	\$ 12,367,764.74



**PODER EJECUTIVO
NAYARIT**

Por lo anteriormente expuesto y fundado solicito respetuosamente a ese Órgano de Fiscalización Superior, la revisión de la Cuenta Pública de la Hacienda Estatal correspondiente al trimestre Enero-Marzo de 2004, para que derivado de esta última el H. Congreso del Estado emita la resolución correspondiente.

ATENTAMENTE.

"SUFRAGIO EFECTIVO. NO REELECCIÓN".

EL GOBERNADOR CONSTITUCIONAL DEL ESTADO.

A handwritten signature in black ink, appearing to read "Antonio Echevarría Domínguez", with a large, stylized flourish at the end.

C.P. ANTONIO ECHEVARRÍA DOMÍNGUEZ.

EL SECRETARIO DE FINANZAS.

A handwritten signature in black ink, appearing to read "Gerardo Gangoiti Ruiz", with a large, stylized flourish at the end.

C.P. GERARDO GANGOITI RUIZ.

GOBIERNO DEL ESTADO DE NAYARIT

Notas al Estado de Origen y Aplicación de Fondos

Por el período que inicia el 01 de Enero y termina el 31 de Marzo de 2004

A/ DESCRIPCIÓN DE LA ENTIDAD

El Gobierno del Estado de Nayarit, de acuerdo a su Constitución Política, es republicano, popular y representativo, teniendo como base de su división territorial y organización política y administrativa el Municipio Libre.

El Estado de Nayarit se divide en 20 municipios, siendo Tepic la capital del Estado y en la que se encuentran asentados los Poderes Legislativo, Ejecutivo y Judicial. El Poder Ejecutivo, representado por el Gobernador del Estado, es nombrado por elección popular para un período constitucional de seis años, teniendo bajo su responsabilidad entre otras, la Administración Pública Estatal. La actual Administración entró en funciones el 19 de septiembre de 1999.

La Administración Pública Estatal de acuerdo a las disposiciones en vigor es centralizada y paraestatal; integrada por el Gobernador del Estado, nueve Secretarías de Despacho y la Procuraduría General de Justicia. La Administración Pública Paraestatal se conforma con los Organismos descentralizados, entidades de participación estatal, fondos y fideicomisos, creados para coadyuvar al cumplimiento de las atribuciones y programas inherentes a las Secretarías.

La Ley Orgánica del Poder Ejecutivo señala a la Secretaría de Finanzas como el órgano encargado de la administración financiera y tributaria de la Hacienda Pública del Estado, así como de los recursos humanos, materiales y económicos.

El gasto público estatal se basa en presupuestos anuales aprobados por la Cámara de Diputados mediante decreto. Para el ejercicio fiscal de 2004 el Presupuesto de Egresos fue aprobado en el Decreto No. 8525, mismo que se publicó en el Periódico Oficial del Estado, el 13 de Diciembre de 2003.

B/ RESUMEN DE POLÍTICAS CONTABLES

El Estado de Origen y Aplicación de Fondos que se acompaña ha sido preparado de acuerdo a las políticas y a los sistemas de información contable y presupuestal utilizados por el Gobierno del Estado de Nayarit para la preparación de su información financiera intermedia, reconociendo los egresos en forma acumulativa cuando se conocen y los ingresos cuando se reciben, estas políticas en general son similares a las utilizadas por las Entidades Gubernamentales.

Las principales políticas contables utilizadas por el Gobierno del Estado de Nayarit se detallan a continuación:

1. Los ingresos se reconocen cuando se reciben, incluyendo los provenientes del Gobierno Federal por concepto de participaciones y los fondos federales que le corresponden al Estado de acuerdo a la Ley de Coordinación Fiscal Federal, al Convenio de Colaboración Administrativa y a los derivados de otros acuerdos celebrados con el mismo Gobierno Federal, sus Dependencias y otras Instancias.
2. El registro presupuestal y contable de los egresos se realiza cuando se conoce y efectúa la erogación correspondiente, con excepción de los anticipos para gastos, los cuales se afectan en forma definitiva en el ejercicio presupuestal que se comprueban.
3. Los gastos de capital (construcción de obras y adquisición de bienes inmuebles y muebles) se consideran como partida de egreso presupuestal por el importe de las erogaciones totales en el período y ejercicio en que se realizan.
4. Los recursos federales recibidos por concepto de Fondos de Aportaciones (Ramo 33) se transfieren a las diferentes entidades (Municipios, Organismos Descentralizados, programas, etc.) de acuerdo a la normatividad aplicable, presentándose en el Estado de Origen y Aplicación de Fondos básicamente en el renglón de Transferencias Federales y Transferencias a Municipios.
5. Las operaciones que muestra el Estado de Origen y Aplicación de Fondos, se clasifican en términos generales a lo establecido en la Ley de Ingresos, el Decreto de Presupuesto de Egresos, la Ley de Presupuestación, Contabilidad y Gasto Público de la Administración del Gobierno del Estado de Nayarit y otras disposiciones reglamentarias que le son aplicables.

C/ PREVISIÓN DE INGRESOS ESTATALES

Los ingresos recaudados durante el primer trimestre del ejercicio fiscal 2004 ascendieron a \$ 160'598,384.39, importe que fue superior en \$ 27'877,139.83 a la previsión de ingresos para este mismo período de \$ 132'721,244.56

D/ CONVENIO DE ADHESIÓN AL SISTEMA NACIONAL DE COORDINACIÓN FISCAL Y CONVENIO DE COLABORACIÓN ADMINISTRATIVA EN MATERIA FISCAL FEDERAL.

El Gobierno del Estado de Nayarit está adherido al Sistema Nacional de Coordinación Fiscal de la Federación, mediante convenio que entró en vigor el 22 de diciembre de 1979.

Con motivo de esta adhesión, el Estado de Nayarit al igual que otras Entidades del País, participa en los ingresos federales de acuerdo a los porcentajes y modalidades establecidas en la Ley de Coordinación Fiscal.

De acuerdo con la Ley de Coordinación Fiscal, el Estado de Nayarit participa en el Fondo General de Participaciones, en el Fondo de Fomento Municipal y en la Recaudación de Impuestos Especiales Sobre Producción y Servicios; adicionalmente, de acuerdo al artículo 2º de la referida Ley, se percibe el 100% de la recaudación en la Entidad del Impuesto Sobre Tenencia o Uso de Vehículos y del Impuesto Sobre Automóviles Nuevos.

Los ingresos por colaboración administrativa corresponden a los percibidos por el Gobierno del Estado de Nayarit, de acuerdo al Convenio de Colaboración Administrativa en materia Fiscal Federal vigente, por ejercer funciones operativas de administración en determinados ingresos federales, tales como impuesto al valor agregado; sobre la renta; al activo; especial sobre producción y servicios; etc.

E/ OTROS RECURSOS OBTENIDOS

Este rubro muestra el movimiento neto de otras cuentas deudoras y acreedoras de activos, pasivos y patrimonio, durante el período de tres meses terminado el 31 de Marzo del año 2004, integrándose de la siguiente forma:

Aumento en cuentas deudoras	
Préstamos a Empleados	\$ 1,641,665.29
Deudores Diversos	(109,683,266.01)
Préstamos a Ayuntamientos	(11,236,460.47)
Documentos por Cobrar	(129,165.66)
Crédito al salario	427,312.35
Anticipos a Proveedores	(2,707,373.35)
Anticipos para Obras	617,383.40
Gastos Anticipados	<u>(672,254.67)</u> (\$ 121,742,159.12)
(-) Disminución en cuentas acreedoras	
Impuestos por pagar	\$ 10,817,521.14
Proveedores	(2,207,663.49)
Acreedores Diversos	(217,587,757.79)
Retenciones por pagar	(34,087.84)
Fianzas y Depósitos anteriores	352,779.25
Créditos Bancarios	98,890,690.00
Incremento a la Hda. Pública año inm. Anterior	(2,047,461.85)
Incremento a la Hda. Pública años anteriores	1,754.77
Total	<u><u>(\$ 111,814,225.81)</u></u> <u><u>(\$ 9,927,933.31)</u></u>

F/ PARTICIPACIONES A MUNICIPIOS

De acuerdo a la Ley de Coordinación Fiscal, a los Municipios les corresponde el 20% del monto asignado al Gobierno del Estado del Fondo General de Participaciones, del Impuesto sobre Tenencia o Uso de Vehículos, de la recaudación del Impuesto sobre Producción y Servicios e Impuesto Sobre Automóviles Nuevos.

Por otra parte, el Gobierno del Estado recibe de la Federación un Fondo de Fomento Municipal, proveniente de la recaudación participable, para su distribución al 100% entre los Municipios del Estado.

G/ DISPONIBILIDAD AL 31 DE MARZO DE 2004.

Construcción del Nuevo Centro de Rehabilitación Social	\$	392,577.36
Convenio con la Comisión Nacional del Deporte		330,709.92
Fondos de Aportaciones Federales para Entidades Federativas y Municipios (Ramo 33)		256,057,672.60
Modernización del Registro Civil		5,276.17
Obra Canales de Riego		496,068.09
Programa de Apoyo para Infraestructura Cultural de los Estados		563,832.39
Programa de Concertación de Obra Pública		2,044,397.98
Programa de Promoción y Desarrollo Turístico		54,308.20
Programa de Protección Civil		16,611.98
Universidad Autónoma de Nayarit		67,440.28
Vigilancia de Zona Federal Marítimo Terrestre		1,139,326.76
Recursos para apoyo a la comercialización de maíz y arroz		7,684.81
Programa de Apoyos para el Fortalecimiento de las Entidades Federativas (PAFEF, Ramo 39)		41,902,397.33
Fideicomiso para la Infraestructura en los Estados (FIES)		717,571.17
Infraestructura Educativa Nivel Medio Superior		17,966,512.36
Otros recursos comprometidos		31,280,522.10
Recursos de disponibilidad inmediata		243,786,710.15
Caja		25,111.00
Fondos Fijos		1,130,255.05
TOTAL:	\$	597,984,985.70

H/ PREVISIÓN SOCIAL

Las aportaciones que el Gobierno del Estado hace por concepto de Previsión Social, se presentan en el rubro de Remuneraciones al Personal y corresponden principalmente a los siguientes conceptos:

- Atención médica a trabajadores del Estado que conforman la plantilla del personal vigente y jubilado (ISSSTE)
- Aportaciones al Fondo de Pensiones de los trabajadores.


- Aportaciones al Seguro de Retiro (SAR).
- Pago a Pensionados y Jubilados con anterioridad de la entrada en vigor de la Ley de Pensiones para los trabajadores al Servicio del Estado.
- Seguro de Vida a favor de los beneficiarios del personal sindicalizado de la burocracia estatal.




C.P. GERARDO GANGOTTI RUIZ
Secretario de Finanzas



C.P. JOSÉ MORALES RAMÍREZ
Subsecretario de Finanzas




C.P. RICARDO GÓMEZ JIMÉNEZ
Director General de Egresos



C. CARLOS FLORES MENDOZA
Director General de Ingresos



C.P. GILBERTO LLANOS DUARTE
Director General de Administración



C.P. SERGIO ARMANDO VILLASEÑOR ESPAÑA
Director de Contabilidad