

Cuenta Pública de la Hacienda Estatal

Julio — Septiembre de 2003





PODER EJECUTIVO
NAYARIT

Oficio No. 1058/03

Tepic, Nayarit, octubre 16 de 2003.


C. Licenciado
José Marco Antonio Olmedo Arcega
Auditor General del Órgano de
Fiscalización Superior del Estado
P r e s e n t e

Remito a Usted un ejemplar de la Cuenta Pública de la Hacienda Estatal del periodo comprendido del 1º de Julio al 30 de Septiembre del 2003, correspondiente al Tercer Trimestre del Ejercicio Fiscal 2003.

Sin otro particular, aprovecho la ocasión para enviarle un cordial saludo.

A t e n t a m e n t e
“Sufragio Efectivo. No Reelección”
El Secretario General de Gobierno

Lic. Adán Meza Barajas





OF. SF-607/2003

Tepic, Nayarit, 16 de octubre de 2003.

LIC. ADAN MEZA BARAJAS
SECRETARIO GENERAL DE GOBIERNO
P R E S E N T E

Por medio del presente remito a Usted la Cuenta Pública de la Hacienda Estatal del periodo comprendido del 1° de julio al 30 de septiembre del 2003, correspondiente al Tercer Trimestre del Ejercicio Fiscal 2003, para que por su amable conducto se ponga a consideración del Organismo de Fiscalización Superior del Estado.



Sin otro particular, me es grato enviarle un cordial saludo.

A T E N T A M E N T E
“SUFRAGIO EFECTIVO. NO REELECCION”


C.P. GERARDO GANGOITI RUIZ
SECRETARIO DE FINANZAS

c.c.p.- C.P. José Morales Ramírez.- Subsecretario de Finanzas.
C.P. Ricardo Gómez Jiménez.- Director General de Egresos.
C.P. Sergio A. Villaseñor España.- Jefe del Depto. de Contabilidad.

GGR/JMR/RGJ/SAVE/rms.



**PODER EJECUTIVO
NAYARIT**

Tepic, Nay., octubre 15 de 2003.

**C. LIC. JOSÉ MARCO ANTONIO OLMEDO ÁRCEGA
AUDITOR GENERAL DEL ÓRGANO DE FISCALIZACIÓN
SUPERIOR DEL ESTADO DE NAYARIT.
P R E S E N T E**

Con fundamento en los Artículos 38, 47 fracción XXVI y 69 fracción V inciso A de la Constitución Política del Estado Libre y Soberano de Nayarit; Artículos 34 y 38 de la Ley del Órgano de Fiscalización Superior del Estado, así como en el Acuerdo pronunciado por la Comisión Intersecretarial de Gasto y Financiamiento del Poder Ejecutivo del Estado de fecha 13 de enero del año en curso y publicado el día 15 del mismo mes y año en el Periódico Oficial, Órgano de Gobierno del Estado, que recomienda ejercer temporalmente el gasto público con base al Presupuesto de Egresos 2002, contenido en el Decreto 8420 de la Vigésima Sexta Legislatura del H. Congreso del Estado y sus reformas, y en el Acuerdo 1.2.03 de fecha 16 de enero del presente año, pronunciado por la misma Comisión Intersecretarial de Gasto y Financiamiento en su segunda, tercera y cuarta sesión que recomienda ejercer los montos que se detallan en el acta que se levantó al efecto; me permito someter a su consideración, la Cuenta Pública de la Hacienda Estatal correspondiente al trimestre Julio-Septiembre del 2003.

En ejercicio del derecho que me confiere expresamente la fracción III del Artículo 69 de nuestra Constitución, y para efecto de que ese Órgano de Fiscalización pueda realizar el desglose y comprobación de la política de Ingresos y Gasto Público, adjunto a la presente iniciativa los Estados Financieros y el soporte respectivo, mediante los cuales se precisa tanto el Origen como la Aplicación de Fondos, conforme a la siguiente:



**PODER EJECUTIVO
NAYARIT**

EXPOSICIÓN DE MOTIVOS

Para financiar el Gasto Público de los diferentes programas el Estado percibió recursos durante el tercer trimestre por la cantidad de \$ 1,634,551,490.57 (un mil seiscientos treinta y cuatro millones quinientos cincuenta y un mil cuatrocientos noventa pesos 57/100 m. n.), que se muestran a continuación:

INGRESOS

CONCEPTO	PARCIAL	JUL-SEP	%
ESTATALES		\$ 68,763,140.78	4.21%
Impuestos	\$ 32,379,469.80		
Derechos	14,746,697.60		
Productos	16,157,734.52		
Aprovechamientos	2,512,867.79		
Impuestos Municipales Coordinados	1,954,491.79		
Otros Ingresos	1,011,879.28		
FEDERALES		1,565,788,349.79	95.79%
Participaciones Federales	\$ 496,281,860.04		
Programa de Apoyos para el Fortalecimiento de las Entidades Federativas (Ramo 39)	57,546,340.52		
Aportaciones Federales para Entidades Federativas y Municipios (Ramo 33)	847,270,804.95		
Transferencias	84,493,339.72		
Otros Ingresos	80,196,004.56		
TOTAL		\$ 1,634,551,490.57	100.00%

El propósito central de la política de ingresos consiste en fortalecer la capacidad financiera del gobierno para garantizar el cumplimiento de los objetivos y metas del Plan Estatal de Desarrollo 2000-2005.

En términos generales son dos las fuentes de ingresos públicos de la Hacienda Estatal:

1). Ingresos propios del Gobierno del Estado, y 2). Ingresos que provienen de la Federación.



**PODER EJECUTIVO
NAYARIT**

Ingresos Estatales

Los ingresos propios están integrados por los impuestos que aprueba el Congreso del Estado, por los derechos que el Gobierno cobra a cambio de los servicios que presta, por los productos derivados de la explotación de bienes y recursos públicos, así como por los aprovechamientos que se reciben por concepto de multas y gastos de ejecución.

Los Ingresos por productos se integran principalmente por el cobro de peajes por el tránsito de vehículos en la autopista Tepic - Crucero de San Blas, con importe de \$ 11,961,166.23 (once millones novecientos sesenta y un mil ciento sesenta y seis pesos 23/100 m. n.) que representa un 0.73% de los ingresos totales que percibe el Estado.

En el grupo de Otros Ingresos se aprecian los siguientes conceptos:

CONCEPTO	JUL-SEP	%
Reintegro de recursos no utilizados en ejercicios anteriores	\$ 1,259,871.54	124.51%
Daños a bienes del Estado	6,113.00	0.60%
Derechos por Inspección y Vigilancia de Obras (5 al Millar)	(254,105.26)	-25.11%
TOTAL	\$ 1,011,879.28	100.00%

En los derechos por Inspección y Vigilancia de Obras, cabe hacer la aclaración de que las retenciones que se efectuaron a los contratistas de enero a junio del 2003, fueron reclasificadas a una cuenta de pasivo porque se habían considerado como ingreso propio, haciendo un total de \$ 254,105.26 (doscientos cincuenta y cuatro mil ciento cinco pesos 26/100 m.n.).



**PODER EJECUTIVO
NAYARIT**

Ingresos Federales

La distribución de las Participaciones Federales que recibe el Estado, está regulada por la Ley de Coordinación Fiscal Federal y se determina en función de la recaudación federal participable que lleva a cabo la Secretaría de Hacienda y Crédito Público, fundamentalmente del Impuesto Sobre la Renta, el Impuesto al Valor Agregado, entre otros.

Participaciones Federales

Por concepto de Participaciones Federales el Gobierno del Estado recibió la cantidad de \$ 496,281,860.04 (cuatrocientos noventa y seis millones doscientos ochenta y un mil ochocientos sesenta pesos 04/100 m. n.) con el detalle siguiente:

CONCEPTO	JUL-SEP	%
Participaciones por Fondo General	\$ 421,298,122.62	84.89%
Fondo de Fomento Municipal	52,009,045.00	10.48%
Impuesto Sobre Tenencia o Uso de Vehículos	7,900,116.95	1.59%
Impuesto Especial Sobre Producción y Servicios	8,868,052.00	1.79%
Impuesto Sobre Automóviles Nuevos	3,994,311.00	0.81%
Incentivos por Coordinación Fiscal	1,857,673.52	0.37%
Vigilancia y Administración de la Zona Federal Marítimo - Terrestre	354,538.95	0.07%
TOTAL	\$ 496,281,860.04	100.00%

Dentro del Sistema Nacional de Coordinación Fiscal, la colaboración administrativa entre los tres niveles de gobierno ha sido un elemento estratégico; un ejemplo de ello es el Convenio de Colaboración Administrativa en Materia Fiscal Federal, ordenamiento que establece atribuciones al Gobierno del Estado en materia de Administración Tributaria respecto



**PODER EJECUTIVO
NAYARIT**

a la realización de actos de fiscalización y administración de los impuestos federales coordinados. Derivado de ese Convenio durante el presente trimestre correspondió al Estado por concepto de incentivos la cantidad de \$ 1,857,673.52 (un millón ochocientos cincuenta y siete mil seiscientos setenta y tres pesos 52/100 m. n.) integrados de la siguiente forma:

CONCEPTO	JUL-SEP	%
Derecho de Zona Federal Marítimo Terrestre	\$ 268,213.84	14.44%
Multas Administrativas Federales No Fiscales	219,410.68	11.81%
Impuesto al Valor Agregado	338,831.00	18.24%
Impuesto Sobre la Renta	325,985.00	17.55%
Multas por proceso de fiscalización	244,642.00	13.17%
Honorarios por Proceso de fiscalización	180.00	0.01%
Vigilancia de Obligaciones	317,215.00	17.07%
Gastos de Ejecución	12,381.00	0.67%
Honorarios por Notificación	12,690.00	0.68%
Recargos por parcialidades y mora	117,825.00	6.34%
Honorarios por multas federales no fiscales	300.00	0.02%
TOTAL	\$ 1,857,673.52	100.00%

**Programa de Apoyos para el Fortalecimiento de las Entidades Federativas
(Ramo 39)**

Para el presente ejercicio fiscal se autorizaron recursos al Gobierno del Estado de Nayarit por un total de \$ 202,976,208.00 (doscientos dos millones novecientos setenta y seis mil doscientos ocho pesos 00/100 m. n.), de los cuales se recibieron durante el presente trimestre la cantidad de \$ 57,546,340.52 (cincuenta y siete millones quinientos cuarenta y seis mil trescientos cuarenta pesos 52/100 m.n.).



**PODER EJECUTIVO
NAYARIT**

Aportaciones Federales para Entidades Federativas y Municipios (Ramo 33)

Las Aportaciones Federales para Entidades Federativas y Municipios a que hace referencia el Capítulo V de la Ley de Coordinación Fiscal Federal en vigor, importan \$ 847,270,804.95 (ochocientos cuarenta y siete millones doscientos setenta mil ochocientos cuatro pesos 95/100 m. n.) con el detalle siguiente:

CONCEPTO	JUL-SEP	%
Fondo de Aportaciones para la Educación Básica y Normal	\$ 536,328,676.35	63.30%
Fondo de Aportaciones para los Servicios de Salud	105,108,621.07	12.41%
Fondo de Aportaciones para la Infraestructura Social	57,226,423.56	6.75%
Fondo de Aportaciones para el Fortalecimiento de los Municipios	54,337,416.05	6.41%
Fondo de Aportaciones Múltiples	66,007,254.31	7.79%
Fondo de Aportaciones para la Educación Tecnológica y de Adultos	10,291,634.13	1.22%
Fondo de Aportaciones para la Seguridad Pública	17,970,779.48	2.12%
TOTAL	\$ 847,270,804.95	100.00%

Transferencias

Se recibieron Recursos Federales por un importe de \$ 84,493,339.72 (ochenta y cuatro millones cuatrocientos noventa y tres mil trescientos treinta y nueve pesos 72/100 m. n.), con la siguiente distribución:

CONCEPTO	JUL-SEP	%
Subsidios Federales para la Universidad Autónoma de Nayarit	\$ 83,804,227.72	99.18%
Recuperación de cuotas para alimentación de reos del fuero federal	689,112.00	0.82%
TOTAL	\$ 84,493,339.72	100.00%



**PODER EJECUTIVO
NAYARIT**

Otros Ingresos

Recibimos Recursos Federales e intereses por inversiones por un total de \$ 80,196,004.56 (ochenta millones ciento noventa y seis mil cuatro pesos 56/100 m. n.), con la integración que se detalla a continuación:

CONCEPTO	JUL-SEP	%
Intereses del Programa de Apoyo a la Micro, Pequeña y Mediana Empresas	\$ 46.06	0.00%
Intereses del Programa Canales de Riego	21.71	0.00%
Intereses del Programa de Protección Civil	0.65	0.00%
Intereses del Programa de Apoyo a la Infraestructura Cultural de los Estados (PAICE)	0.09	0.00%
Intereses del Programa para la puesta en marcha del Nuevo CERESO	14,953.84	0.02%
Convenio con la Comisión Nacional del Agua (CNA), Rural	8,333,454.00	10.39%
Convenio con la Comisión Nacional del Agua (CNA), Programa APAZU	12,900,000.00	16.09%
Convenio con la Comisión Nacional del Agua (CNA), Programa Agua Limpia	153,870.60	0.19%
Intereses del Convenio CNA Rural	12,489.32	0.02%
Intereses del Programa APAZU (Agua Potable, Alcantarillado y Saneamiento en Zonas Urbanas)	31,136.71	0.04%
Intereses del Programa Agua Limpia	7.11	0.00%
Intereses de Recursos CAPFCE (Comité Administrador del Programa Federal de Construcción de Escuelas)	498,916.89	0.62%
Intereses de Recursos del Sector Turismo	55,115.78	0.07%
Intereses del Fondo de Desarrollo Institucional Municipal celebrado con SEDESOL	0.21	0.00%
Intereses del Programa de Modernización Integral del Registro Civil	18,108.65	0.02%
Intereses del Convenio de Infraestructura Deportiva con la Comisión Nacional del Deporte	8.37	0.00%
Intereses del Programa de Apoyo a la Comercialización de Maíz y Arroz con SAGARPA	2,111.34	0.00%
Intereses del Programa de Empleo Temporal con SAGARPA	1.78	0.00%
Fideicomiso para la Infraestructura de los Estados (FIES)	50,370,661.00	62.81%
Intereses del Fideicomiso para la Infraestructura de los Estados (FIES)	228,709.45	0.28%
Incentivos Económicos Régimen Intermedio	518,868.00	0.65%
Incentivos Económicos Régimen de Pequeños Contribuyentes	7,057,523.00	8.80%
TOTAL	\$ 80,196,004.56	100.00%



**PODER EJECUTIVO
NAYARIT**

EGRESOS

Con el objeto de que ese Órgano de Fiscalización Superior pueda apreciar la evolución financiera del Estado en cuanto a Gasto Público se refiere, a continuación se presenta el presupuesto ejercido en el tercer trimestre, clasificado con base en el Acuerdo pronunciado por la Comisión Intersecretarial de Gasto y Financiamiento del Poder Ejecutivo del Estado de fecha 13 de enero del año en curso y publicado el día 15 del mismo mes y año en el Periódico Oficial, Órgano de Gobierno del Estado, que recomienda ejercer temporalmente el gasto público con base al Presupuesto de Egresos 2002, contenido en el Decreto 8420 de la Vigésima Sexta Legislatura del H. Congreso del Estado y sus reformas, y en el Acuerdo 1.2.03 de fecha 16 de enero del presente año, pronunciado por la misma Comisión Intersecretarial de Gasto y Financiamiento en su segunda, tercera y cuarta sesión que recomienda ejercer los montos que se detallan en el acta que se elaboró al efecto:

I. Clasificación por Ramo Presupuestario

CONCEPTO	PRESUPUESTO ANUAL	EJERCIDO		
		JUL-SEP	ACUMULADO	AVANCE
Poder Legislativo	\$ 67,700,850.18	\$ 15,748,871.36	\$ 47,548,140.05	70.23%
Poder Ejecutivo	2,522,843,461.46	553,797,194.76	1,584,827,788.48	62.82%
Poder Judicial	87,026,887.91	21,484,147.84	59,030,026.92	67.83%
Gasto Público Descentralizado (Federalizado)	4,601,167,785.79	1,006,191,511.75	2,840,046,186.95	61.72%
TOTAL	\$ 7,278,738,985.34	\$ 1,597,221,725.71	\$ 4,531,452,142.40	62.26%



**PODER EJECUTIVO
NAYARIT**

II. Clasificación por Objeto

Para un mejor análisis del gasto público, a continuación se presenta de acuerdo a su naturaleza de aplicación:

CONCEPTO	PRESUPUESTO ANUAL	EJERCIDO		
		JUL-SEP	ACUMULADO	AVANCE
Poder Legislativo	\$ 67,700,850.18	\$ 15,748,871.36	\$ 47,548,140.05	70.23%
Poder Ejecutivo	7,124,011,247.25	1,559,988,706.51	4,424,873,975.43	62.11%
Servicios Personales	806,619,217.19	185,415,972.90	546,089,629.66	67.70%
Materiales y Suministros	68,652,380.41	19,445,177.07	53,135,882.21	77.40%
Servicios Generales	140,578,559.00	22,697,810.90	90,124,079.91	64.11%
Subsidios y Transferencias	361,420,919.17	81,175,286.92	227,036,542.81	62.82%
Bienes Muebles e Inmuebles	16,193,040.11	4,277,649.00	8,959,941.11	55.33%
Obra Pública	134,182,396.00	21,734,326.56	38,193,319.23	28.46%
Programas y Convenios	282,381,014.00	53,172,536.27	116,827,489.63	41.37%
Participaciones a Municipios	712,815,935.58	165,878,435.14	504,460,903.92	70.77%
Aportaciones Gasto Federal	4,601,167,785.79	1,006,191,511.75	2,840,046,186.95	61.72%
Poder Judicial	87,026,887.91	21,484,147.84	59,030,026.92	67.83%
TOTAL	\$ 7,278,738,985.34	\$ 1,597,221,725.71	\$ 4,531,452,142.40	62.26%

En esta clasificación destacan por su cuantía las Aportaciones para Gasto Federal, constituido básicamente por la aplicación de recursos por Aportaciones Federales para Entidades Federativas y Municipios de acuerdo a la Ley de Coordinación Fiscal vigente, como sigue:



**PODER EJECUTIVO
NAYARIT**

CONCEPTO	PRESUPUESTO ANUAL	EJERCIDO		
		JUL-SEP	ACUMULADO	AVANCE
Fondo de Aportaciones para la Educación Básica y Normal				
Servicios de Educación Pública del Estado de Nayarit (SEPEN)	\$ 2,281,422,563.57	\$ 535,075,944.74	\$ 1,543,436,266.10	67.65%
Universidad Pedagógica Nacional (UPN)	9,164,808.35	1,704,056.80	5,205,723.25	56.80%
Secretaría de Educación Pública				
Telesecundarias	218,972,805.86	53,620,179.34	150,252,617.08	68.62%
Centro de Desarrollo Infantil (CENDI-SEP)	4,728,925.35	852,923.92	2,600,836.31	55.00%
Carrera Magisterial	39,027,139.07	10,636,360.91	28,485,320.72	72.99%
	\$ 2,553,316,242.20	\$ 601,889,465.71	\$ 1,729,980,763.46	67.75%
Fondo de Aportaciones para los Servicios de Salud				
Servicios de Salud de Nayarit (SSN)	\$ 436,885,378.09	\$ 104,860,297.07	\$ 321,161,927.62	73.51%
Fondo de Aportaciones para la Infraestructura Social				
Fondo de Aportaciones para la Infraestructura Social Estatal	\$ 23,642,959.09	\$ 3,872,844.42	\$ 10,372,022.48	43.87%
Fondo de Aportaciones para la Infraestructura Social Municipal	171,532,574.37	50,109,729.00	133,625,944.00	77.90%
	\$ 195,175,533.46	\$ 53,982,573.42	\$ 143,997,966.48	73.78%
Fondo de Aportaciones para el Fortalecimiento de los Municipios				
	\$ 224,183,993.95	\$ 54,336,120.00	\$ 144,896,320.00	64.63%
Fondo de Aportaciones Múltiples				
Asistencia Social	\$ 53,927,842.98	\$ 9,717,948.63	\$ 34,058,821.96	63.16%
Infraestructura Educativa Básica	37,570,413.44	2,626,453.65	7,203,116.72	19.17%
Infraestructura Educativa Superior	53,656,596.70	27,513,839.49	41,187,317.49	76.76%
	\$ 145,154,853.13	\$ 39,858,241.77	\$ 82,449,256.17	56.80%
Fondo de Aportaciones para la Educación Tecnológica y de Adultos				
Colegio de Educ. Profesional Téc. del Edo. de Nay. (CONALEP)	\$ 15,025,321.59	\$ 3,005,144.00	\$ 10,411,488.00	69.29%
Instituto Nayarita para la Educación de los Adultos (INEA)	29,939,454.56	6,735,802.72	20,664,402.72	69.02%
	\$ 44,964,776.15	\$ 9,740,946.72	\$ 31,075,890.72	69.11%
Fondo de Aportaciones para la Seguridad Pública				
	\$ 102,313,072.87	\$ 11,549,352.92	\$ 25,447,374.43	24.87%
TOTAL	\$ 3,701,993,849.86	\$ 876,216,997.61	\$ 2,479,009,498.88	66.96%



**PODER EJECUTIVO
NAYARIT**

III. Estructura Programática:

PROGRAMA	PRESUPUESTO ANUAL	EJERCIDO		
		JUL-SEP	ACUMULADO	AVANCE
Fomento Agropecuario y Forestal	\$ 141,510,477.60	\$ 25,208,925.57	\$ 63,907,894.65	45.16%
Administración gubernamental	63,291,291.80	15,585,189.97	48,511,589.13	76.65%
Administración e Impartición de Justicia	87,026,887.91	21,484,147.84	59,030,026.92	67.83%
Administración Legislativa	68,069,743.18	16,010,621.33	47,809,890.02	70.24%
Administración Pública	95,981,304.61	5,652,277.66	54,618,613.25	56.91%
Asistencia y Rehabilitación a Discapacitados	1,796,900.00	362,018.00	1,083,895.00	60.32%
Control y Evaluación de la Gestoría Social	16,520,800.28	4,102,998.42	11,575,189.05	70.06%
Programa Cívico Cultural	11,013,000.00	5,058,551.76	14,294,640.67	129.80%
Desarrollo Económico Estatal	33,919,734.70	4,906,015.71	14,914,050.21	43.97%
Desarrollo Municipal	1,110,411,532.80	271,322,650.90	786,767,848.14	70.85%
Desarrollo Turístico	24,684,857.26	7,623,288.70	15,188,060.08	61.53%
Educación Pública	3,572,804,545.27	796,884,182.10	2,315,898,410.75	64.82%
Fomento al Federalismo Hacendario	435,474.00	111,743.50	329,480.50	75.66%
Coordinación de Desarrollo Hidráulico y Saneamiento	6,870,500.00	1,766,016.89	5,152,471.77	74.99%
Infraestructura Social, Básica y Productiva	89,395,709.11	24,478,528.12	62,853,404.39	70.31%
Planeación de la Política Financiera	120,047,187.58	29,389,331.09	82,920,192.68	69.07%
Política y Gobierno	140,562,689.79	37,801,289.75	102,681,735.00	73.05%
Protección al Medio Ambiente	7,863,000.00	1,788,963.06	4,007,854.40	50.97%
Política y Planeación del Desarrollo Agropecuario	9,006,267.43	1,228,692.92	5,360,729.21	59.52%
Deporte y Esparcimiento Social y Cultural	15,058,004.03	3,235,858.86	11,203,561.84	74.40%
Servicios Comunitarios para el Bienestar Social	30,966,929.00	9,047,493.66	24,061,493.86	77.70%
Seguridad Pública	317,463,529.58	66,345,611.79	168,651,165.30	53.12%
Desarrollo Social y Regional	827,195,193.32	132,345,766.69	275,768,322.66	33.34%
Salud Pública	473,948,026.09	112,172,199.80	345,898,955.12	72.98%
Fomento a la Urbanización y la Vivienda	8,984,500.00	2,238,419.53	6,286,831.33	69.97%
Defensa de los Derechos Humanos	3,910,900.00	1,070,942.09	2,675,836.47	68.42%
TOTAL	\$ 7,278,738,985.34	\$ 1,597,221,725.71	\$ 4,531,452,142.40	62.26%

A continuación se presentan 4 cuadros en forma analítica de los programas antes señalados, con el objeto de mostrar específicamente la aplicación de los recursos:



**PODER EJECUTIVO
NAYARIT**

PROGRAMA / SUBPROGRAMA	JUL-SEP	IMPORTE	%
<u>Fomento Agropecuario y Forestal</u>		\$ 25,208,925.57	1.58%
Secretaría de Desarrollo Rural	\$ 4,965,098.61		
Programa de Alianza para el Campo	12,491,142.00		
Programa de Fomento Ganadero	77,348.30		
Programa Directo al Campo	6,727,421.48		
Programa Fomento Hortofruticultura	555,548.80		
Programa de Federalización	56,414.00		
Fomento a la Organización de Productores	135,519.00		
Un coamil para siempre	86,201.78		
Centro de Valoración y Transferencia de Tecnología	114,231.60		
<u>Administración Gubernamental</u>		15,585,189.97	0.97%
Despacho del Ejecutivo			
<u>Administración e Impartición de Justicia</u>		21,484,147.84	1.34%
Poder Judicial			
<u>Administración Legislativa</u>		16,010,621.33	1.00%
Poder Legislativo	\$ 15,748,871.36		
Instituto de Coordinación Fiscal y Gasto Público	261,749.97		
<u>Administración Pública</u>		5,652,277.66	0.35%
Erogaciones Generales	(\$ 1,621,347.89)		
Programa Modernización del Registro Civil	11,174.14		
Jubilados Burocracia	6,864,719.61		
Sistema de Cuentas Estatales de Información	397,731.80		
<u>Asistencia y Rehabilitación a Discapacitados</u>		362,018.00	0.02%
Centro de Rehabilitación y Educación Especial (CREE)			
<u>Control y Evaluación de la Gestoría Social</u>		4,102,998.42	0.26%
Secretaría de la Contraloría General			
<u>Programa Cívico Cultural</u>		5,058,551.76	0.32%
Consejo Estatal para la Cultura y las Artes	\$ 4,808,551.76		
Programa Proyectos Especiales Culturales	250,000.00		
<u>Desarrollo Económico Estatal</u>		4,906,015.71	0.31%
Secretaría de Desarrollo Económico	\$ 3,798,721.30		
Programa de Promoción Económica	100,177.14		
Corredor Turístico Nuevo Vallarta-Compostela-San Blas	811,450.05		
Programa de Becas de Capacitación para desempleados	195,667.22		



**PODER EJECUTIVO
NAYARIT**

PROGRAMA / SUBPROGRAMA	JUL-SEP	IMPORTE	%
Desarrollo Municipal		\$ 271,322,650.90	16.99%
Fondo de Apoyo Municipal	\$ 23,782,500.00		
Transferencias a Municipios	247,540,150.90		
Desarrollo Turístico		7,623,288.70	0.48%
Programa de Verificación de Servicios Turísticos	\$ 23,509.40		
Programa Mixto de Promoción al Turismo	289,095.82		
Programa de Promoción Institucional	441,920.65		
Programa de Capacitación Cultural y Turística	377,143.93		
Programa Nayarit Hospitalario	26,780.13		
Fideicomiso del Impuesto al Hospedaje	6,464,838.77		
Educación Pública		796,884,182.10	49.89%
Secretaría de Educación Pública	\$ 69,419,165.09		
Transferencia de recursos federales a la Universidad Autónoma de Nay. (UAN)	83,796,680.00		
Impuestos retenidos 10% para la Universidad Autónoma de Nayarit	4,495,462.48		
Carrera Magisterial	10,636,360.91		
Becas	1,971,397.22		
Universidad Autónoma de Nayarit (UAN)	13,818,938.00		
Servicios de Educación Pública del Estado de Nayarit (SEPEN)	535,075,944.74		
Universidad Pedagógica Nacional (UPN)	1,704,056.80		
Telesecundarias	53,620,179.34		
Centro de Desarrollo Infantil (CENDI-SEP)	852,923.92		
Universidad Tecnológica de La Costa	3,135,000.00		
Colegio de Educación Profesional Técnica del Estado de Nayarit (CONALEP)	671,654.00		
Instituto de Capacitación para el Trabajo del Estado de Nayarit (ICATEN)	2,181,629.95		
Colegio de Estudios Científicos y Tecnológicos del Estado de Nay. (CECYTEN)	3,594,182.31		
Fondo de Aport. para la Educación Tecnológica y de adultos (FAETA, Ramo 33)	9,740,946.72		
Capacitación y Desarrollo	208,353.10		
Otros programas	270,386.13		
Subsidio Estatal para la Universidad Tecnológica de Nayarit	1,690,921.39		
Fomento al Federalismo Hacendario		111,743.50	0.01%
Convenio con el Instituto para el Desarrollo Técnico de las Haciendas Públicas			
Coordinación del Desarrollo Hidráulico y Saneamiento		1,766,016.89	0.11%
Comisión Estatal de Agua Potable y Alcantarillado (CEA)			
Infraestructura Social, Básica y Productiva		24,478,528.12	1.53%
Secretaría de Obras Públicas			
Planeación de la Política Financiera		29,389,331.09	1.84%
Secretaría de Finanzas			



**PODER EJECUTIVO
NAYARIT**

PROGRAMA / SUBPROGRAMA	JUL-SEP	IMPORTE	%
Política y Gobierno		\$ 37,801,289.75	2.37%
Secretaría General de Gobierno			
Protección al Medio Ambiente		1,788,963.06	0.11%
Instituto Nayarita para el Desarrollo Sustentable	\$ 1,284,935.46		
Programas del Instituto Nayarita para el Desarrollo Sustentable (INADES)	504,027.60		
Política y Planeación del Desarrollo Agropecuario		1,228,692.92	0.08%
Comité de Planeación para el Desarrollo del Estado de Nayarit (COPLADENAY)	\$ 1,153,728.92		
Comisión para la Recuperación de la Cartera Vencida en el Estado de Nayarit (CORCAVENAY).	74,964.00		
Deporte y Esparcimiento Social y Cultural		3,235,858.86	0.20%
Instituto Nayarita del Deporte y la Juventud (INDEJ)	\$ 2,833,870.61		
Teatro del Pueblo	401,988.25		
Servicios Comunitarios para Bienestar Social		9,047,493.66	0.57%
Sistema para el Desarrollo Integral de la Familia (DIF)			
Seguridad Pública		66,345,611.79	4.15%
Procuraduría General de Justicia	\$ 41,411,154.06		
Consejo Estatal de Seguridad Pública	1,796,130.35		
Alimentación de reos del fuero federal	945,414.00		
Programa de Seguridad Pública	10,629,766.44		
Fondo de Aportaciones para la Seguridad Pública (FASP, Ramo 33)	11,549,352.92		
Programa Preoperativo Nuevo Centro de Rehabilitación Social	13,794.02		
Desarrollo Social y Regional		132,345,766.69	8.29%
Secretaría de Planeación	\$ 4,367,994.12		
Subsidios Diversos, Donativos y Ayudas Económicas	2,184,769.86		
Otros Apoyos Económicos	2,207,219.71		
Financiamiento Público a Partidos Políticos	2,441,933.77		
Programas Federal Calidad Integral y Modernización (CIMO) y Red Nacional de Centros Regionales para la Competitividad Empresarial (CRECE)	141,577.40		
Programa de Agua Limpia	246,476.85		
Programa de Apoyos para el Fortalecimiento de las Entidades Federativas	41,419,481.76		
Convenio CNA Rural Federal	2,220,029.20		
Consejo Estatal Electoral	908,093.16		
Obra Pública Directa	7,747,670.51		
Convenio de Desarrollo Social	1,752,388.67		
Reuniones Nacionales y Estatales Programa de Desregulación	107,258.08		
Convenio APAZU Federal	323,097.41		



**PODER EJECUTIVO
NAYARIT**

PROGRAMA / SUBPROGRAMA	JUL-SEP	IMPORTE	%
Programa de Estudios y Proyectos	\$ 653,131.92		
Estimulos a Investigación científica	75,000.00		
Pago de marcha	71,709.34		
Obras de Infraestructura de Alcance Estatal	3,212,640.94		
Programas y Convenios Emergentes	351,113.85		
INEGI Anuario Estadístico	70,745.50		
Programa Unidad Médica Primer Nivel	1,777,110.02		
Convenio con el Fondo Nacional de Desastres Naturales	11,025,870.00		
Fondo de Aportaciones Múltiples (FAM, Ramo 33)	39,858,241.77		
Fondo de Aportaciones para la Infraestructura Social Estatal (FISE, Ramo 33)	3,872,844.42		
Programa de Pesca y Acuicultura	1,024,467.52		
Programa de Cobertura y Casas (PAC)	1,697,756.56		
Convenio Agua Limpia	270,672.71		
Programa de Asistencia Social (DIF)	1,600,000.00		
Tribunal Estatal Electoral	648,765.60		
Consejo Estatal de Ciencia y Tecnología	67,706.04		
Salud Pública		\$ 112,172,199.80	7.02%
Fondo de Aportaciones para los Servicios de Salud (FASSA, Ramo 33)	\$ 104,860,297.07		
Consejo Estatal contra las Adicciones (CECA)	1,555,010.26		
Secretaría de Salud	5,506,760.00		
Coordinación de Arbitraje Médico	250,132.47		
Fomento a la Urbanización y la Vivienda		2,238,419.53	0.14%
Instituto Promotor de Vivienda, Desarrollo Urbano y Ecología de Nayarit (IPROVINAY)			
Defensa de los Derechos Humanos		1,070,942.09	0.07%
Comisión Estatal de los Derechos Humanos			
TOTAL		\$ 1,597,221,725.71	100.00%

Del análisis al gasto ejercido se aprecia que al Programa Educación Pública se han destinado \$ 796'884,182.10 (setecientos noventa y seis millones ochocientos ochenta y cuatro mil ciento ochenta y dos pesos 10/100 m. n.) que representa 49.89% del gasto total del período, lo que significa que actualmente el Estado aplica la mayor parte de su presupuesto en este renglón con el objeto de elevar el nivel educativo de los nayaritas.



**PODER EJECUTIVO
NAYARIT**

El Programa Desarrollo Municipal consta de los recursos transferidos a los municipios por concepto de Impuestos Municipales Coordinados, Participaciones Federales, Fondo de Apoyo Municipal, así como de las Aportaciones Federales para Entidades Federativas y Municipios (Ramo 33), cuyo monto global ascendió a \$ 271'322,650.90 (doscientos setenta y un millones trescientos veintidos mil seiscientos cincuenta pesos 90/100 m. n.), que representa un 16.99% del total del gasto ejercido durante el presente trimestre, distribuidos de la siguiente forma:

CONCEPTO	JUL-SEP	IMPORTE	%
<u>IMPUESTOS MUNICIPALES COORDINADOS</u>			
Impuesto Predial	\$ 926,584.72	\$ 1,503,780.52	0.55%
Impuesto Sobre Adquisición de Bienes Inmuebles	577,195.80		
<u>PARTICIPACIONES FEDERALES</u>			
Fondo General de Participaciones	\$ 83,818,327.10	141,590,521.38	52.19%
Fondo de Fomento Municipal	52,192,239.62		
Participación en Impuesto Especial Sobre Producción y Servicios	1,792,787.20		
Participación en Impuesto Sobre Tenencia o Uso de Vehículos	1,955,261.90		
Participación en Impuesto Sobre Automóviles Nuevos	833,538.80		
Mantenimiento de Zona Federal Marítimo Terrestre	998,366.76		
<u>FONDO DE APOYO MUNICIPAL</u>		23,782,500.00	8.77%
<u>APORTACIONES PARA ENTIDADES Y MUNICIPIOS (RAMO 33)</u>			
Fondo de Aportaciones para la Infraestructura Social Municipal	\$ 50,109,729.00	104,445,849.00	38.49%
Fondo de Aportaciones para el Fortalecimiento de los Municipios	54,336,120.00		
TOTAL		\$ 271,322,650.90	100.00%



**PODER EJECUTIVO
NAYARIT**

TEPIC

CONCEPTO	JUL-SEP	IMPORTE	%
<u>PARTICIPACIONES FEDERALES</u>			
Fondo General de Participaciones	\$ 32,062,498.32		
Fondo de Fomento Municipal	21,287,208.45		
Participación en Impuesto Especial Sobre Producción y Servicios	6,633.33		
Participación en Impuesto Sobre Tenencia o Uso de Vehículos	1,489,993.21		
Participación en Impuesto Sobre Automóviles Nuevos	325,080.14	\$ 55,171,413.45	64.90%
<u>FONDO DE APOYO MUNICIPAL</u>		4,756,500.00	5.59%
<u>APORTACIONES PARA ENTIDADES Y MUNICIPIOS (RAMO 33)</u>			
Fondo de Aportaciones para la Infraestructura Social Municipal	\$ 7,066,191.00		
Fondo de Aportaciones para el Fortalecimiento de los Municipios	18,020,376.00	25,086,567.00	29.51%
TOTAL		\$ 85,014,480.45	100.00%

ACAPONETA

CONCEPTO	JUL-SEP	IMPORTE	%
<u>IMPUESTOS MUNICIPALES COORDINADOS</u>			
Impuesto Predial	\$ 126,259.72		
Impuesto Sobre Adquisición de Bienes Inmuebles	20,789.57	\$ 147,049.29	1.40%
<u>PARTICIPACIONES FEDERALES</u>			
Fondo General de Participaciones	\$ 2,844,813.29		
Fondo de Fomento Municipal	1,962,680.76		
Participación en Impuesto Especial Sobre Producción y Servicios	70,635.81		
Participación en Impuesto Sobre Tenencia o Uso de Vehículos	35,353.98		
Participación en Impuesto Sobre Automóviles Nuevos	30,174.10	4,943,657.94	47.15%
<u>FONDO DE APOYO MUNICIPAL</u>		1,117,777.50	10.66%
<u>APORTACIONES PARA ENTIDADES Y MUNICIPIOS (RAMO 33)</u>			
Fondo de Aportaciones para la Infraestructura Social Municipal	\$ 2,121,570.00		
Fondo de Aportaciones para el Fortalecimiento de los Municipios	2,156,001.00	4,277,571.00	40.79%
TOTAL		\$ 10,486,055.73	100.00%



**PODER EJECUTIVO
NAYARIT**

AMATLÁN DE CAÑAS

CONCEPTO	JUL-SEP	IMPORTE	%
<u>IMPUESTOS MUNICIPALES COORDINADOS</u>			
Impuesto Predial	\$ 111,489.82	\$ 116,106.77	2.04%
Impuesto Sobre Adquisición de Bienes Inmuebles	4,616.95		
<u>PARTICIPACIONES FEDERALES</u>			
Fondo General de Participaciones	\$ 1,936,007.00	3,291,656.24	57.91%
Fondo de Fomento Municipal	1,219,691.44		
Participación en Impuesto Especial Sobre Producción y Servicios	109,718.56		
Participación en Impuesto Sobre Tenencia o Uso de Vehículos	6,817.78		
Participación en Impuesto Sobre Automóviles Nuevos	19,421.46		
<u>FONDO DE APOYO MUNICIPAL</u>			
		642,127.50	11.30%
<u>APORTACIONES PARA ENTIDADES Y MUNICIPIOS (RAMO 33)</u>			
Fondo de Aportaciones para la Infraestructura Social Municipal	\$ 920,601.00	1,634,388.00	28.75%
Fondo de Aportaciones para el Fortalecimiento de los Municipios	713,787.00		
TOTAL		\$ 5,684,278.51	100.00%

AHUACATLÁN

CONCEPTO	JUL-SEP	IMPORTE	%
<u>IMPUESTOS MUNICIPALES COORDINADOS</u>			
Impuesto Predial	\$ 84,316.06	\$ 91,246.89	1.52%
Impuesto Sobre Adquisición de Bienes Inmuebles	6,930.83		
<u>PARTICIPACIONES FEDERALES</u>			
Fondo General de Participaciones	\$ 2,017,701.21	3,380,828.32	56.28%
Fondo de Fomento Municipal	1,232,526.85		
Participación en Impuesto Especial Sobre Producción y Servicios	103,623.09		
Participación en Impuesto Sobre Tenencia o Uso de Vehículos	6,388.76		
Participación en Impuesto Sobre Automóviles Nuevos	20,588.41		
<u>FONDO DE APOYO MUNICIPAL</u>			
		642,127.50	10.69%
<u>APORTACIONES PARA ENTIDADES Y MUNICIPIOS (RAMO 33)</u>			
Fondo de Aportaciones para la Infraestructura Social Municipal	\$ 985,665.00	1,893,309.00	31.51%
Fondo de Aportaciones para el Fortalecimiento de los Municipios	907,644.00		
TOTAL		\$ 6,007,511.71	100.00%



**PODER EJECUTIVO
NAYARIT**

COMPOSTELA

CONCEPTO	JUL-SEP	IMPORTE	%
<u>IMPUESTOS MUNICIPALES COORDINADOS</u>			
Impuesto Sobre Adquisición de Bienes Inmuebles		\$ 172,875.14	1.16%
<u>PARTICIPACIONES FEDERALES</u>			
Fondo General de Participaciones	\$ 3,737,005.18		
Fondo de Fomento Municipal	2,428,913.42		
Participación en Impuesto Especial Sobre Producción y Servicios	55,038.58		
Participación en Impuesto Sobre Tenencia o Uso de Vehículos	74,307.66		
Participación en Impuesto Sobre Automóviles Nuevos	38,676.21		
Mantenimiento de Zona Federal Marítimo Terrestre	216,078.48	6,550,019.53	43.97%
<u>FONDO DE APOYO MUNICIPAL</u>		1,664,775.00	11.18%
<u>APORTACIONES PARA ENTIDADES Y MUNICIPIOS (RAMO 33)</u>			
Fondo de Aportaciones para la Infraestructura Social Municipal	\$ 2,614,569.00		
Fondo de Aportaciones para el Fortalecimiento de los Municipios	3,893,877.00	6,508,446.00	43.69%
TOTAL		\$ 14,896,115.67	100.00%

IXTLÁN DEL RÍO

CONCEPTO	JUL-SEP	IMPORTE	%
<u>IMPUESTOS MUNICIPALES COORDINADOS</u>			
Impuesto Predial	\$ 183,284.70		
Impuesto Sobre Adquisición de Bienes Inmuebles	80,524.68	\$ 263,809.38	3.20%
<u>PARTICIPACIONES FEDERALES</u>			
Fondo General de Participaciones	\$ 2,662,012.47		
Fondo de Fomento Municipal	1,654,173.79		
Participación en Impuesto Especial Sobre Producción y Servicios	81,033.99		
Participación en Impuesto Sobre Tenencia o Uso de Vehículos	32,667.38		
Participación en Impuesto Sobre Automóviles Nuevos	26,339.83	4,456,227.46	54.12%
<u>FONDO DE APOYO MUNICIPAL</u>		713,475.00	8.67%
<u>APORTACIONES PARA ENTIDADES Y MUNICIPIOS (RAMO 33)</u>			
Fondo de Aportaciones para la Infraestructura Social Municipal	\$ 1,301,133.00		
Fondo de Aportaciones para el Fortalecimiento de los Municipios	1,498,785.00	2,799,918.00	34.01%
TOTAL		\$ 8,233,429.84	100.00%



**PODER EJECUTIVO
NAYARIT**

JALA

CONCEPTO	JUL-SEP	IMPORTE	%
<u>IMPUESTOS MUNICIPALES COORDINADOS</u>			
Impuesto Sobre Adquisición de Bienes Inmuebles		\$ 5,878.56	0.08%
<u>PARTICIPACIONES FEDERALES</u>			
Fondo General de Participaciones	\$ 2,292,731.70		
Fondo de Fomento Municipal	1,407,967.23		
Participación en Impuesto Especial Sobre Producción y Servicios	91,073.60		
Participación en Impuesto Sobre Tenencia o Uso de Vehículos	2,165.23		
Participación en Impuesto Sobre Automóviles Nuevos	23,422.43	3,817,360.19	52.02%
<u>FONDO DE APOYO MUNICIPAL</u>		713,475.00	9.72%
<u>APORTACIONES PARA ENTIDADES Y MUNICIPIOS (RAMO 33)</u>			
Fondo de Aportaciones para la Infraestructura Social Municipal	\$ 1,846,461.00		
Fondo de Aportaciones para el Fortalecimiento de los Municipios	954,882.00	2,801,343.00	38.18%
TOTAL		\$ 7,338,056.75	100.00%

ROSAMORADA

CONCEPTO	JUL-SEP	IMPORTE	%
<u>IMPUESTOS MUNICIPALES COORDINADOS</u>			
Impuesto Predial	\$ 74,168.06		
Impuesto Sobre Adquisición de Bienes Inmuebles	3,471.04	\$ 77,639.10	0.67%
<u>PARTICIPACIONES FEDERALES</u>			
Fondo General de Participaciones	\$ 2,426,820.90		
Fondo de Fomento Municipal	1,423,440.42		
Participación en Impuesto Especial Sobre Producción y Servicios	89,997.90		
Participación en Impuesto Sobre Tenencia o Uso de Vehículos	15,534.00		
Participación en Impuesto Sobre Automóviles Nuevos	23,672.50	3,979,465.72	34.33%
<u>FONDO DE APOYO MUNICIPAL</u>		1,022,647.50	8.82%
<u>APORTACIONES PARA ENTIDADES Y MUNICIPIOS (RAMO 33)</u>			
Fondo de Aportaciones para la Infraestructura Social Municipal	\$ 4,464,123.00		
Fondo de Aportaciones para el Fortalecimiento de los Municipios	2,048,001.00	6,512,124.00	56.18%
TOTAL		\$ 11,591,876.32	100.00%



**PODER EJECUTIVO
NAYARIT**

RUIZ

CONCEPTO	JUL-SEP	IMPORTE	%
<u>IMPUESTOS MUNICIPALES COORDINADOS</u>			
Impuesto Predial	\$ 26,726.86	\$ 29,423.02	0.35%
Impuesto Sobre Adquisición de Bienes Inmuebles	2,696.16		
<u>PARTICIPACIONES FEDERALES</u>			
Fondo General de Participaciones	\$ 2,713,874.91	4,498,555.50	53.32%
Fondo de Fomento Municipal	1,675,203.25		
Participación en Impuesto Especial Sobre Producción y Servicios	76,910.58		
Participación en Impuesto Sobre Tenencia o Uso de Vehículos	4,809.91		
Participación en Impuesto Sobre Automóviles Nuevos	27,756.85		
<u>FONDO DE APOYO MUNICIPAL</u>		903,735.00	10.71%
<u>APORTACIONES PARA ENTIDADES Y MUNICIPIOS (RAMO 33)</u>			
Fondo de Aportaciones para la Infraestructura Social Municipal	\$ 1,722,846.00	3,005,511.00	35.62%
Fondo de Aportaciones para el Fortalecimiento de los Municipios	1,282,665.00		
TOTAL		\$ 8,437,224.52	100.00%

SAN BLAS

CONCEPTO	JUL-SEP	IMPORTE	%
<u>IMPUESTOS MUNICIPALES COORDINADOS</u>			
Impuesto Sobre Adquisición de Bienes Inmuebles		\$ 58,927.44	0.54%
<u>PARTICIPACIONES FEDERALES</u>			
Fondo General de Participaciones	\$ 3,816,805.18	6,112,399.94	55.92%
Fondo de Fomento Municipal	2,192,154.82		
Participación en Impuesto Especial Sobre Producción y Servicios	54,500.74		
Participación en Impuesto Sobre Tenencia o Uso de Vehículos	9,846.25		
Participación en Impuesto Sobre Automóviles Nuevos	39,092.95		
<u>FONDO DE APOYO MUNICIPAL</u>		1,165,342.50	10.66%
<u>APORTACIONES PARA ENTIDADES Y MUNICIPIOS (RAMO 33)</u>			
Fondo de Aportaciones para la Infraestructura Social Municipal	\$ 1,068,603.00	3,593,661.00	32.88%
Fondo de Aportaciones para el Fortalecimiento de los Municipios	2,525,058.00		
TOTAL		\$ 10,930,330.88	100.00%



**PODER EJECUTIVO
NAYARIT**

SANTA MARÍA DEL ORO

CONCEPTO	JUL-SEP	IMPORTE	%
<u>IMPUESTOS MUNICIPALES COORDINADOS</u>			
Impuesto Predial	\$ 80,017.82	\$ 113,839.51	1.53%
Impuesto Sobre Adquisición de Bienes Inmuebles	33,821.69		
<u>PARTICIPACIONES FEDERALES</u>			
Fondo General de Participaciones	\$ 2,691,771.50	4,286,713.88	57.81%
Fondo de Fomento Municipal	1,470,958.36		
Participación en Impuesto Especial Sobre Producción y Servicios	91,073.60		
Participación en Impuesto Sobre Tenencia o Uso de Vehículos	9,487.99		
Participación en Impuesto Sobre Automóviles Nuevos	23,422.43		
<u>FONDO DE APOYO MUNICIPAL</u>		665,910.00	8.98%
<u>APORTACIONES PARA ENTIDADES Y MUNICIPIOS (RAMO 33)</u>			
Fondo de Aportaciones para la Infraestructura Social Municipal	\$ 1,118,205.00	2,349,321.00	31.68%
Fondo de Aportaciones para el Fortalecimiento de los Municipios	1,231,116.00		
TOTAL		\$ 7,415,784.39	100.00%

SANTIAGO IXCUINTLA

CONCEPTO	JUL-SEP	IMPORTE	%
<u>IMPUESTOS MUNICIPALES COORDINADOS</u>			
Impuesto Sobre Adquisición de Bienes Inmuebles		\$ 52,808.61	0.23%
<u>PARTICIPACIONES FEDERALES</u>			
Fondo General de Participaciones	\$ 7,175,768.88	11,223,473.06	48.32%
Fondo de Fomento Municipal	3,914,316.92		
Participación en Impuesto Especial Sobre Producción y Servicios	30,477.40		
Participación en Impuesto Sobre Tenencia o Uso de Vehículos	33,392.72		
Participación en Impuesto Sobre Automóviles Nuevos	69,517.14		
<u>FONDO DE APOYO MUNICIPAL</u>		2,330,685.00	10.03%
<u>APORTACIONES PARA ENTIDADES Y MUNICIPIOS (RAMO 33)</u>			
Fondo de Aportaciones para la Infraestructura Social Municipal	\$ 4,011,993.00	9,620,421.00	41.42%
Fondo de Aportaciones para el Fortalecimiento de los Municipios	5,608,428.00		
TOTAL		\$ 23,227,387.67	100.00%



**PODER EJECUTIVO
NAYARIT**

TECUALA

CONCEPTO	JUL-SEP	IMPORTE	%
<u>IMPUESTOS MUNICIPALES COORDINADOS</u>			
Impuesto Predial	\$ 112,279.67	\$ 113,571.18	0.99%
Impuesto Sobre Adquisición de Bienes Inmuebles	1,291.51		
<u>PARTICIPACIONES FEDERALES</u>			
Fondo General de Participaciones	\$ 2,916,193.66	4,864,893.35	42.24%
Fondo de Fomento Municipal	1,832,154.52		
Participación en Impuesto Especial Sobre Producción y Servicios	73,145.72		
Participación en Impuesto Sobre Tenencia o Uso de Vehículos	13,573.19		
Participación en Impuesto Sobre Automóviles Nuevos	29,173.86		
Mantenimiento de Zona Federal Marítimo Terrestre	652.40		
<u>FONDO DE APOYO MUNICIPAL</u>		1,022,647.50	8.88%
<u>APORTACIONES PARA ENTIDADES Y MUNICIPIOS (RAMO 33)</u>			
Fondo de Aportaciones para la Infraestructura Social Municipal	\$ 3,022,362.00	5,516,421.00	47.89%
Fondo de Aportaciones para el Fortalecimiento de los Municipios	2,494,059.00		
TOTAL		\$ 11,517,533.03	100.00%

TUXPAN

CONCEPTO	JUL-SEP	IMPORTE	%
<u>IMPUESTOS MUNICIPALES COORDINADOS</u>			
Impuesto Predial	\$ 54,980.96	\$ 86,327.78	0.94%
Impuesto Sobre Adquisición de Bienes Inmuebles	31,346.82		
<u>PARTICIPACIONES FEDERALES</u>			
Fondo General de Participaciones	\$ 3,158,838.70	5,265,318.20	57.18%
Fondo de Fomento Municipal	1,983,961.59		
Participación en Impuesto Especial Sobre Producción y Servicios	67,588.09		
Participación en Impuesto Sobre Tenencia o Uso de Vehículos	23,338.69		
Participación en Impuesto Sobre Automóviles Nuevos	31,591.13		
<u>FONDO DE APOYO MUNICIPAL</u>			
<u>APORTACIONES PARA ENTIDADES Y MUNICIPIOS (RAMO 33)</u>			
Fondo de Aportaciones para la Infraestructura Social Municipal	\$ 1,063,251.00	2,905,701.00	31.55%
Fondo de Aportaciones para el Fortalecimiento de los Municipios	1,842,450.00		
TOTAL		\$ 9,208,646.98	100.00%



**PODER EJECUTIVO
NAYARIT**

XALISCO

CONCEPTO	JUL-SEP	IMPORTE	%
<u>IMPUESTOS MUNICIPALES COORDINADOS</u>			
Impuesto Sobre Adquisición de Bienes Inmuebles		\$ 82,277.86	0.95%
<u>PARTICIPACIONES FEDERALES</u>			
Fondo General de Participaciones	\$ 2,676,837.96		
Fondo de Fomento Municipal	1,557,155.10		
Participación en Impuesto Especial Sobre Producción y Servicios	82,468.20		
Participación en Impuesto Sobre Tenencia o Uso de Vehículos	44,841.36		
Participación en Impuesto Sobre Automóviles Nuevos	25,839.71	4,387,142.33	50.14%
<u>FONDO DE APOYO MUNICIPAL</u>		832,387.50	9.51%
<u>APORTACIONES PARA ENTIDADES Y MUNICIPIOS (RAMO 33)</u>			
Fondo de Aportaciones para la Infraestructura Social Municipal	\$ 1,223,190.00		
Fondo de Aportaciones para el Fortalecimiento de los Municipios	2,224,026.00	3,447,216.00	39.40%
TOTAL		\$ 8,749,023.69	100.00%

SAN PEDRO LAGUNILLAS

CONCEPTO	JUL-SEP	IMPORTE	%
<u>IMPUESTOS MUNICIPALES COORDINADOS</u>			
Impuesto Predial	\$ 56,900.60		
Impuesto Sobre Adquisición de Bienes Inmuebles	2,128.76	\$ 59,029.36	1.18%
<u>PARTICIPACIONES FEDERALES</u>			
Fondo General de Participaciones	\$ 1,872,818.04		
Fondo de Fomento Municipal	1,114,996.92		
Participación en Impuesto Especial Sobre Producción y Servicios	120,116.73		
Participación en Impuesto Sobre Tenencia o Uso de Vehículos	110.43		
Participación en Impuesto Sobre Automóviles Nuevos	17,754.38	3,125,796.50	62.68%
<u>FONDO DE APOYO MUNICIPAL</u>		856,170.00	17.17%
<u>APORTACIONES PARA ENTIDADES Y MUNICIPIOS (RAMO 33)</u>			
Fondo de Aportaciones para la Infraestructura Social Municipal	\$ 488,007.00		
Fondo de Aportaciones para el Fortalecimiento de los Municipios	457,809.00	945,816.00	18.97%
TOTAL		\$ 4,986,811.86	100.00%



**PODER EJECUTIVO
NAYARIT**

LA YESCA

CONCEPTO	JUL-SEP	IMPORTE	%
<u>IMPUESTOS MUNICIPALES COORDINADOS</u>			
Impuesto Predial	\$ 14,279.88	\$ 23,992.73	0.37%
Impuesto Sobre Adquisición de Bienes Inmuebles	9,712.85		
<u>PARTICIPACIONES FEDERALES</u>			
Fondo General de Participaciones	\$ 1,532,681.30	2,543,490.90	38.96%
Fondo de Fomento Municipal	837,556.37		
Participación en Impuesto Especial Sobre Producción y Servicios	159,916.61		
Participación en Impuesto Sobre Automóviles Nuevos	13,336.62		
<u>FONDO DE APOYO MUNICIPAL</u>			
		832,387.50	12.75%
<u>APORTACIONES PARA ENTIDADES Y MUNICIPIOS (RAMO 33)</u>			
Fondo de Aportaciones para la Infraestructura Social Municipal	\$ 2,364,090.00	3,128,187.00	47.92%
Fondo de Aportaciones para el Fortalecimiento de los Municipios	764,097.00		
TOTAL		\$ 6,528,058.13	100.00%

EL NAYAR

CONCEPTO	JUL-SEP	IMPORTE	%
<u>IMPUESTOS MUNICIPALES COORDINADOS</u>			
Impuesto Predial	\$ 1,459.74	\$ 5,466.01	0.04%
Impuesto Sobre Adquisición de Bienes Inmuebles	4,006.27		
<u>PARTICIPACIONES FEDERALES</u>			
Fondo General de Participaciones	\$ 1,312,840.64	2,221,145.54	16.81%
Fondo de Fomento Municipal	725,307.78		
Participación en Impuesto Especial Sobre Producción y Servicios	170,494.04		
Participación en Impuesto Sobre Automóviles Nuevos	12,503.08		
<u>FONDO DE APOYO MUNICIPAL</u>			
		1,189,125.00	9.00%
<u>APORTACIONES PARA ENTIDADES Y MUNICIPIOS (RAMO 33)</u>			
Fondo de Aportaciones para la Infraestructura Social Municipal	\$ 8,224,833.00	9,798,432.00	74.15%
Fondo de Aportaciones para el Fortalecimiento de los Municipios	1,573,599.00		
TOTAL		\$ 13,214,168.55	100.00%



**PODER EJECUTIVO
NAYARIT**

HUAJICORI

CONCEPTO	JUL-SEP	IMPORTE	%
<u>IMPUESTOS MUNICIPALES COORDINADOS</u>			
Impuesto Predial	\$ 420.83	\$ 3,511.89	0.06%
Impuesto Sobre Adquisición de Bienes Inmuebles	3,091.06		
<u>PARTICIPACIONES FEDERALES</u>			
Fondo General de Participaciones	\$ 1,278,534.76	2,259,468.20	41.00%
Fondo de Fomento Municipal	800,913.27		
Participación en Impuesto Especial Sobre Producción y Servicios	167,267.03		
Participación en Impuesto Sobre Automóviles Nuevos	12,753.14		
<u>FONDO DE APOYO MUNICIPAL</u>		618,345.00	11.22%
<u>APORTACIONES PARA ENTIDADES Y MUNICIPIOS (RAMO 33)</u>			
Fondo de Aportaciones para la Infraestructura Social Municipal	\$ 2,023,179.00	2,631,030.00	47.72%
Fondo de Aportaciones para el Fortalecimiento de los Municipios	607,851.00		
TOTAL		\$ 5,512,355.09	100.00%

BAHÍA DE BANDERAS

CONCEPTO	JUL-SEP	IMPORTE	%
<u>PARTICIPACIONES FEDERALES</u>			
Fondo General de Participaciones	\$ 2,691,771.50	\$ 5,211,495.13	42.22%
Fondo de Fomento Municipal	1,470,958.36		
Participación en Impuesto Especial Sobre Producción y Servicios	91,073.60		
Participación en Impuesto Sobre Tenencia o Uso de Vehículos	152,633.36		
Participación en Impuesto Sobre Automóviles Nuevos	23,422.43		
Mantenimiento de Zona Federal Marítimo Terrestre	781,635.88		
<u>FONDO DE APOYO MUNICIPAL</u>		1,141,560.00	9.25%
<u>APORTACIONES PARA ENTIDADES Y MUNICIPIOS (RAMO 33)</u>			
Fondo de Aportaciones para la Infraestructura Social Municipal	\$ 2,458,857.00	5,990,466.00	48.53%
Fondo de Aportaciones para el Fortalecimiento de los Municipios	3,531,609.00		
TOTAL		\$ 12,343,521.13	100.00%



PODER EJECUTIVO
NAYARIT

Por lo anteriormente expuesto y fundado solicito respetuosamente a ese Órgano de Fiscalización Superior, la revisión de la Cuenta Pública de la Hacienda Estatal correspondiente al trimestre Julio-Septiembre de 2003, para que derivado de esta última el H. Congreso del Estado emita la resolución correspondiente.

ATENTAMENTE.

“SUFRAGIO EFECTIVO. NO REELECCIÓN”.

EL GOBERNADOR CONSTITUCIONAL DEL ESTADO.


C.P. ANTONIO ECHEVARRÍA DOMÍNGUEZ.

EL SECRETARIO DE FINANZAS.


C.P. GERARDO GANGOITI RUIZ.

ESTADO DE ORIGEN Y APLICACIÓN DE FONDOS

Por el período de tres meses terminado el
30 de Septiembre del año 2003

GOBIERNO DEL ESTADO DE NAYARIT
Estado de Origen y Aplicación de Fondos

Por el período comprendido del 01 de Julio al 30 de Septiembre del año 2003

(Cifras en pesos mexicanos)

O R I G E N	PARCIAL	TOTAL
Ingresos Locales	\$	68,763,140.78
Impuestos Estatales	\$ 32,379,469.80	
Derechos	14,746,697.60	
Productos	16,157,734.52	
Aprovechamientos	2,512,867.79	
Impuestos Municipales Coordinados	1,954,491.79	
Otros ingresos	<u>1,011,879.28</u>	
Ingresos Provenientes de la Federación		
Participación en Impuestos Federales		496,281,860.04
Fondo General de Participaciones Estado y Municipio	\$ 421,298,122.62	
Fondo de Fomento Municipal	52,009,045.00	
Impuesto Federal sobre Tenencia o Uso de Vehículos	7,900,116.95	
Impuesto Especial sobre Producción y Servicios	8,868,052.00	
Impuesto sobre Automóviles Nuevos	3,994,311.00	
Incentivos por Coordinación Fiscal	1,857,673.52	
Vigilancia y Administración de Zona Federal Marítimo Terrestre	<u>354,538.95</u>	
Aportaciones Federales para (Ramo 33)		847,270,804.95
Educación Básica y Normal	\$ 536,328,676.35	
Servicios de Salud	105,108,621.07	
Infraestructura Social:		
Municipal	50,132,802.12	
Estatad	7,093,621.44	
Fortalecimiento Municipal	54,337,416.05	
Aportaciones Múltiples	66,007,254.31	
Educación Tecnológica y de Adultos	10,291,634.13	
Seguridad Pública	<u>17,970,779.48</u>	
Otras Transferencias		222,235,684.80
Universidad Autónoma de Nayarit	\$ 83,804,227.72	
Apoyos para el Fortalecimiento de las Entidades Federativas	57,546,340.52	
Recuperación de cuotas para alimentación de reos del fuero federal	689,112.00	
Otros ingresos	<u>80,196,004.56</u>	
Suma el Origen de los Fondos generados en el período	\$	1,634,551,490.57
Disponibilidad en efectivo al 1º de Julio del año 2003		703,331,282.77
SUMAS IGUALES	\$	2,337,882,773.34

A P L I C A C I O N	P A R C I A L	T O T A L
Gasto Corriente		\$ 227,558,960.87
Servicios Personales	\$ 185,415,972.90	
Materiales y Suministros	19,445,177.07	
Servicios Generales	22,697,810.90	
Transferencias de Recursos Federales		900,747,295.99
Fondos de Aportaciones Federales para (Ramo 33)		
Educación Básica y Normal	\$ 601,889,465.71	
Servicios de Salud	104,860,297.07	
Aportaciones Múltiples	39,858,241.77	
Infraestructura Social Estatal	3,872,844.42	
Educación Tecnológica y de Adultos	9,740,946.72	
Seguridad Pública	11,549,352.92	
Universidad Autónoma de Nayarit	83,796,680.00	
Alimentación de reos del fuero federal	945,414.00	
Apoyos para el Fortalecimiento de las Entidades Federativas	41,419,481.76	
Otras Transferencias	2,814,571.62	
Participaciones y Transferencias a Municipios		271,322,650.90
Participaciones:		
Fondo General	\$ 83,818,327.10	
Fondo de Fomento Municipal	52,192,239.62	
Impuesto Especial sobre Producción y Servicios	1,792,787.20	
Impuesto Federal sobre Tenencia o Uso de Vehículos	1,955,261.90	
Impuesto sobre Automóviles Nuevos	833,538.80	
Vigilancia y Administración de Zona Federal Marítimo Terrestre	998,366.76	
Fondo de Apoyo Municipal	23,782,500.00	
Fondos de Aportaciones para:		
Fortalecimiento Municipal	54,336,120.00	
Infraestructura Social Municipal	50,109,729.00	
Impuestos Municipales Coordinados:		
Impuesto Predial	926,584.72	
Impuesto sobre Adquisición de Bienes Inmuebles	577,195.80	
Gasto de Inversión y Programas	\$ 79,184,511.83	
Subsidios a Organismos e Instituciones	111,697,150.85	
Ayuda a Sectores Sociales	6,711,155.27	197,592,817.95
Suma de aplicaciones de fondos en el período		\$ 1,597,221,725.71
Otras aplicaciones		16,010,268.35
Disponibilidad en efectivo al 30 de septiembre del año 2003		724,650,779.28
SUMAS IGUALES		\$ 2,337,882,773.34

GOBIERNO DEL ESTADO DE NAYARIT

Notas al Estado de Origen y Aplicación de Fondos

Por el período que inicia el 01 de Julio y termina el 30 de Septiembre de 2003

A/ DESCRIPCIÓN DE LA ENTIDAD

El Gobierno del Estado de Nayarit, de acuerdo a su Constitución Política, es republicano, popular y representativo, teniendo como base de su división territorial y organización política y administrativa el Municipio Libre.

El Estado de Nayarit se divide en 20 municipios, siendo Tepic la capital del Estado y en la que se encuentran asentados los Poderes Legislativo, Ejecutivo y Judicial. El Poder Ejecutivo, representado por el Gobernador del Estado, es nombrado por elección popular para un período constitucional de seis años, teniendo bajo su responsabilidad entre otras, la Administración Pública Estatal. La actual Administración entró en funciones el 19 de septiembre de 1999.

La Administración Pública Estatal de acuerdo a las disposiciones en vigor es centralizada y paraestatal; integrada por el Gobernador del Estado, nueve Secretarías de Despacho y la Procuraduría General de Justicia. La Administración Pública Paraestatal se conforma con los Organismos descentralizados, entidades de participación estatal, fondos y fideicomisos, creados para coadyuvar al cumplimiento de las atribuciones y programas inherentes a las Secretarías.

La Ley Orgánica del Poder Ejecutivo señala a la Secretaría de Finanzas como el órgano encargado de la administración financiera y tributaria de la Hacienda Pública del Estado, así como de los recursos humanos, materiales y económicos.

El gasto público estatal se basa en presupuestos anuales aprobados por la Cámara de Diputados mediante decreto.

B/ RESUMEN DE POLÍTICAS CONTABLES

El Estado de Origen y Aplicación de Fondos que se acompaña ha sido preparado de acuerdo a las políticas y a los sistemas de información contable y presupuestal utilizados por el Gobierno del Estado de Nayarit para la preparación de su información financiera intermedia, reconociendo los egresos en forma acumulativa cuando se conocen y los ingresos cuando se reciben, estas políticas en general son similares a las utilizadas por las Entidades Gubernamentales.

Las principales políticas contables utilizadas por el Gobierno del Estado de Nayarit se detallan a continuación:

1. Los ingresos se reconocen cuando se reciben, incluyendo los provenientes del Gobierno Federal por concepto de participaciones y los fondos federales que le corresponden al Estado de acuerdo a la Ley de Coordinación Fiscal Federal, al Convenio de Colaboración Administrativa y a los derivados de otros acuerdos celebrados con el mismo Gobierno Federal, sus Dependencias y otras Instancias.
2. El registro presupuestal y contable de los egresos se realiza cuando se conoce y efectúa la erogación correspondiente, con excepción de los anticipos para gastos, los cuales se afectan en forma definitiva en el ejercicio presupuestal que se comprueban.
3. Los gastos de capital (construcción de obras y adquisición de bienes inmuebles y muebles) se consideran como partida de egreso presupuestal por el importe de las erogaciones totales en el período y ejercicio en que se realizan.
4. Los recursos federales recibidos por concepto de Fondos de Aportaciones (Ramo 33) se transfieren a las diferentes entidades (Municipios, Organismos Descentralizados, programas, etc.) de acuerdo a la normatividad aplicable, presentándose en el Estado de Origen y Aplicación de Fondos básicamente en el renglón de Transferencias de Recursos Federales y Participaciones y Transferencias a Municipios.
5. Las operaciones que muestra el Estado de Origen y Aplicación de Fondos, se clasifican en términos generales a lo establecido en la Ley de Ingresos, el Decreto de Presupuesto de Egresos, la Ley de Presupuestación, Contabilidad y Gasto Público de la Administración del Gobierno del Estado de Nayarit y otras disposiciones reglamentarias que le son aplicables.

C/ PREVISIÓN DE INGRESOS ESTATALES

Los ingresos recaudados durante el tercer trimestre del ejercicio fiscal 2003 ascendieron a \$ 68'763,140.78, importe que fue superior en \$ 2'753,636.84 a la previsión de ingresos para ese mismo periodo de \$ 66'009,503.94

D/ CONVENIO DE ADHESIÓN AL SISTEMA NACIONAL DE COORDINACIÓN FISCAL Y CONVENIO DE COLABORACIÓN ADMINISTRATIVA EN MATERIA FISCAL FEDERAL.

El Gobierno del Estado de Nayarit está adherido al Sistema Nacional de Coordinación Fiscal de la Federación, mediante convenio que entró en vigor el 22 de diciembre de 1979.

Con motivo de esta adhesión, el Estado de Nayarit al igual que otras Entidades del País, participa en los ingresos federales de acuerdo a los porcentajes y modalidades establecidas en la Ley de Coordinación Fiscal.

De acuerdo con la Ley de Coordinación Fiscal, el Estado de Nayarit participa en el Fondo General de Participaciones, en el Fondo de Fomento Municipal y en la Recaudación de Impuestos Especiales Sobre Producción y Servicios; adicionalmente, de acuerdo al artículo 2º de la referida Ley, se percibe el 100% de la recaudación en la Entidad del Impuesto Sobre Tenencia o Uso de Vehículos y del Impuesto Sobre Automóviles Nuevos.

Los ingresos por colaboración administrativa corresponden a los percibidos por el Gobierno del Estado de Nayarit, de acuerdo al Convenio de Colaboración Administrativa en materia Fiscal Federal vigente, por ejercer funciones operativas de administración en determinados ingresos federales, tales como impuesto al valor agregado; sobre la renta; al activo; especial sobre producción y servicios; etc.

E/ OTRAS APLICACIONES

Este rubro muestra el movimiento neto de otras cuentas deudoras y acreedoras de activos, pasivos y patrimonio, durante el período de tres meses terminado el 30 de septiembre del año 2003, integrándose de la siguiente forma:

Aumento en cuentas deudoras

Préstamos a Empleados	(\$	1,950,996.01)	
Deudores Diversos		2,366,730.36	
Préstamos a Ayuntamientos		209,204.82	
Documentos por Cobrar		138,903.96	
Crédito al salario		2,026,604.03	
Anticipos a Proveedores		220,396.76	
Anticipos para Obras		34,788,443.72	
Aportación a Fideicomisos y Fondos	(4,554,353.00)	
Gastos Anticipados	(1,397,183.06)	\$ 31,847,751.58

(-) Disminución en cuentas acreedoras

Impuestos por pagar	\$	12,539,263.84	
Acreedores Diversos		3,002,468.37	
Retenciones por pagar		34,490.54	
Fianzas y Depósitos anteriores		261,261.00	
Diferencia en Bancos	(0.52)	15,837,483.23
Total			\$ 16,010,268.35

F/ CONVENIO DE DESARROLLO SOCIAL

Con el objeto de impulsar programas y obras tendientes a mejorar las condiciones de vida de los grupos más desprotegidos, favoreciendo a su vez la generación de oportunidades de ocupación en el Estado de Nayarit, para el año 2003 dentro del Convenio de Desarrollo Social se tiene previsto ejercer del Ramo 20 "DESARROLLO SOCIAL" recursos aportados por el Gobierno Federal por un importe \$ 50'958,440.00 complementados con recursos presupuestales del Gobierno del Estado de Nayarit por \$ 12'897,153.00, destinados para financiar acciones y proyectos que atiendan las necesidades de la población en regiones consideradas prioritarias para su atención inmediata.

G/ PARTICIPACIONES A MUNICIPIOS

De acuerdo a la Ley de Coordinación Fiscal, a los Municipios les corresponde el 20% del monto asignado al Gobierno del Estado del Fondo General de Participaciones, del Impuesto sobre Tenencia o Uso de Vehículos, de la recaudación del Impuesto sobre Producción y Servicios e Impuesto Sobre Automóviles Nuevos.

Por otra parte, el Gobierno del Estado recibe de la Federación un Fondo de Fomento Municipal, proveniente de la recaudación participable, para su distribución al 100% entre los Municipios del Estado.

H/ DISPONIBILIDAD AL 31 DE DICIEMBRE DE 2003.

Construcción del Nuevo Centro de Rehabilitación Social	\$	382,981.19
Convenio con la Comisión Nacional del Deporte		2,075,576.47
Fondos de Aportaciones Federales para Entidades Federativas y Municipios (Ramo 33)		153,547,728.85
Modernización del Registro Civil		1,841,139.77
Obra Canales de Riego		496,068.09
Programa de Apoyo para Infraestructura Cultural de los Estados		13,498.75
Programa de Concertación de Obra Pública		2,607,441.78
Programa de Promoción y Desarrollo Turístico		(7,359.82)
Programa de Protección Civil		16,611.52
Universidad Autónoma de Nayarit		362,144.02
Vigilancia de Zona Federal Marítimo Terrestre		591,445.11
Recursos para apoyo a la comercialización de maíz y arroz		8,388.61
Programa de Apoyos para el Fortalecimiento de las Entidades Federativas (PAFEF, Ramo 39)		26,938,428.40
Fideicomiso para la Infraestructura de los Estados (FIES)		14,884,416.64
Otros recursos comprometidos		19,637,539.44
Recursos de disponibilidad inmediata		46,739,394.14
Caja		25,111.00
Fondos Fijos		892,240.55
TOTAL:	\$	<u>271,052,794.51</u>

I/ PREVISIÓN SOCIAL

Las aportaciones que el Gobierno del Estado hace por concepto de Previsión Social, se presentan en el rubro de Remuneraciones al Personal y corresponden principalmente a los siguientes conceptos:

- Atención médica a trabajadores del Estado que conforman la plantilla del personal vigente y jubilado (ISSSTE)
- Aportaciones al Fondo de Pensiones de los trabajadores.


- Aportaciones al Seguro de Retiro (SAR).
- Pago a Pensionados y Jubilados con anterioridad de la entrada en vigor de la Ley de Pensiones para los trabajadores al Servicio del Estado.
- Seguro de Vida a favor de los beneficiarios del personal sindicalizado de la burocracia estatal.



C.P. GERARDO GANGOITI RUIZ
Secretario de Finanzas



C.P. JOSÉ MORALES RAMÍREZ
Subsecretario de Finanzas




C.P. RICARDO GÓMEZ JIMÉNEZ
Director General de Egresos



C. CARLOS FLORES MENDOZA
Director General de Ingresos



C.P. GILBERTO LLANOS DUARTE
Director General de Administración



C.P. SERGIO ARMANDO VILLASEÑOR ESPAÑA
Jefe del Departamento de Contabilidad

Cuenta Pública de la Hacienda Estatal

Complemento de Julio — Septiembre de 2003





PODER EJECUTIVO
NAYARIT

Tepic, Nay., 10 de Febrero del 2004.

LIC. JOSÉ MARCO ANTONIO OLMEDO ARCEGA.
AUDITOR GENERAL DEL ORGANO DE
FISCALIZACION SUPERIOR DEL ESTADO.
P R E S E N T E .

Adjunto al presente remito a Usted complemento de la Cuenta Pública correspondiente al Tercer Trimestre del Ejercicio Fiscal 2003.

Sin otro particular de momento, aprovecho la ocasión para enviarle un cordial saludo.

A T E N T A M E N T E .
"SUFRAGIO EFECTIVO. NO REELECCION".
EL SECRETARIO GENERAL DE GOBIERNO.

LIC. ADAN MEZA BARAJAS.

C.c.p.- Archivo.

SAVE / goi.

H. Congreso del Edo. de Nayarit

RECIBIDO
13 FEB 2004
19:40

ORGANO DE FISCALIZACION SUPERIOR
OFICIALIA DE PARTES

INDICE

Contenido	Página
Estado de Origen y Aplicación de Fondos de Gobierno del Estado de Nayarit Consolidado.	1
Estado de Origen y Aplicación de Fondos de Gobierno del Estado de Nayarit.	2
Estado de Origen y Aplicación de Fondos de Entidades de la Administración Pública Paraestatal Consolidado.	3
Estado de Origen y Aplicación de Fondos de Entidades de la Administración Pública Paraestatal Consolidado (desglosado por Entidad).	4
Estado de Origen y Aplicación de Fondos del Consejo Estatal para la Cultura y las Artes.	5
Estado de Origen y Aplicación de Fondos del Instituto de Capacitación para el Trabajo del Estado de Nayarit.	6
Estado de Origen y Aplicación de Fondos del Colegio de Estudios Científicos y Tecnológicos del Estado de Nayarit.	7
Estado de Origen y Aplicación de Fondos del Colegio de Educación Profesional Técnica del Estado de Nayarit.	8
Estado de Origen y Aplicación de Fondos de la Universidad Tecnológica de Nayarit	9
Estado de Origen y Aplicación de Fondos del Consejo Estatal de Ciencia y Tecnología del Estado de Nayarit.	10
Estado de Origen y Aplicación de Fondos del Comité de Planeación para el Desarrollo del Estado de Nayarit.	11
Estado de Origen y Aplicación de Fondos del Instituto Nayarita para el Desarrollo Sustentable.	12
Estado de Origen y Aplicación de Fondos de la Comisión para la Recuperación de la Cartera Vencida Rural del Estado de Nayarit.	13
Estado de Origen y Aplicación de Fondos del Instituto Promotor de Vivienda, Desarrollo Urbano y Ecología de Nayarit.	14
Estado de Origen y Aplicación de Fondos del Desarrollo Integral de la Familia.	15
Estado de Origen y Aplicación de Fondos del Centro de Rehabilitación y Educación Especial.	16
Estado de Origen y Aplicación de Fondos del Teatro del Pueblo.	17
Estado de Origen y Aplicación de Fondos del Consejo Estatal Contra las Adicciones.	18
Estado de Origen y Aplicación de Fondos de la Comisión Estatal de Conciliación y Arbitraje Médico.	19
Estado de Origen y Aplicación de Fondos del Instituto Nayarita del Deporte y la Juventud.	20

INDICE

Contenido	Página
Estado de Origen y Aplicación de Fondos de la Comisión Estatal de Agua Potable y Alcantarillado.	21
Estado de Origen y Aplicación de Fondos de la Secretaría de Salud.	22
Estado de Origen y Aplicación de Fondos del Fideicomiso del Impuesto al Hospedaje.	23
Estado de Origen y Aplicación de Fondos de la Universidad Tecnológica de la Costa.	24
Estado de Origen y Aplicación de Fondos de los Servicios de Educación Pública en el Estado de Nayarit.	25
Estado de Origen y Aplicación de Fondos del Fondo de Fomento Industrial del Estado de Nayarit.	26
Estado de Origen y Aplicación de Fondos del Fondo de Inversión y Reinversión para la Creación de Empresas Sociales en el Estado de Nayarit.	27
Estado de Origen y Aplicación de Fondos del Fondo de la Coordinación de Fomento a las Artesanías.	28
Estado de Origen y Aplicación de Fondos del Fondo del Velatorio DIF Nayarit.	29



**PODER EJECUTIVO
NAYARIT**

**GOBIERNO DEL ESTADO DE NAYARIT
ESTADO DE ORIGEN Y APLICACIÓN DE FONDOS
CONSOLIDADO
POR EL PERIODO COMPRENDIDO DEL 1 DE JULIO AL 30 DE SEPTIEMBRE DEL AÑO 2003**

ORIGEN	PARCIAL	TOTAL	APLICACIÓN	PARCIAL	TOTAL
INGRESOS PROPIOS		\$ 88,959,756.11	GASTO CORRIENTE		\$ 908,520,610.24
IMPUESTOS	\$ 32,379,469.80		SERVICIOS PERSONALES	\$ 806,874,681.51	
DERECHOS	14,746,697.60		MATERIALES Y SUMINISTROS	48,848,307.42	
PRODUCTOS	16,353,083.72		SERVICIOS GENERALES	52,797,621.31	
APROVECHAMIENTOS	2,512,867.79				
IMPUESTOS MUNICIPALES COORDINADOS	1,954,491.79		TRANSFERENCIAS DE RECURSOS FEDERALES		908,732,279.94
OTROS	21,013,145.41		FONDOS DE APORTACIONES FEDERALES PARA (RAMO 33)		
INGRESOS PROVENIENTES DE LA FEDERACION			EDUCACIÓN BÁSICA Y NORMAL	\$ 601,889,465.71	
PARTICIPACIÓN EN IMPUESTOS FEDERALES		499,704,565.50	SERVICIOS DE SALUD	104,860,297.07	
FONDO GENERAL DE PARTICIPACIONES	\$ 421,298,122.62		APORTACIONES MÚLTIPLES	39,858,241.77	
FONDO DE FOMENTO MUNICIPAL	52,009,045.00		INFRAESTRUCTURA SOCIAL ESTATAL	3,872,844.42	
IMPUESTO FED. SOBRE TENENCIA O USO DE VEHICULOS	7,900,116.95		EDUCACIÓN TECNOLÓGICA Y DE ADULTOS	9,740,946.72	
IMPUESTO ESPECIAL SOBRE PRODUCCION Y SERVICIOS	8,868,052.00		SEGURIDAD PÚBLICA	11,549,352.92	
IMPUESTO SOBRE AUTOMÓVILES NUEVOS	3,994,311.00		UNIVERSIDAD AUTÓNOMA DE NAYARIT	83,796,680.00	
INCENTIVOS POR COORDINACIÓN FISCAL	1,857,673.52		ALIMENTACION DE REOS DEL FUERO FEDERAL	945,414.00	
MANTENIMIENTO DE ZONA FED. MARÍTIMO TERRESTRE	354,538.95		APOYOS PARA EL FORT. DE LAS ENTIDADES FED.	41,419,481.76	
OTROS	3,422,705.46		OTRAS TRANSFERENCIAS	10,799,555.57	
APORTACIONES FEDERALES PARA (RAMO 33)		847,270,804.95	PARTICIPACIONES Y TRANSFERENCIAS A MUNICIPIOS		271,322,650.90
EDUCACION BÁSICA Y NORMAL	\$ 536,328,676.35		PARTICIPACIONES:		
SERVICIOS DE SALUD	105,108,621.07		FONDO GENERAL	\$ 83,818,327.10	
INFRAESTRUCTURA SOCIAL:			FONDO DE FOMENTO MUNICIPAL	52,192,239.62	
MUNICIPAL	50,132,802.12		IMPUESTO ESPECIAL SOBRE PRODUCCIÓN Y SERVICIOS	1,792,787.20	
ESTATAL	7,093,621.44		IMPUESTO FED. SOBRE TENENCIA O USO DE VEHICULOS	1,955,261.90	
FORTALECIMIENTO DE LOS MUNICIPIOS	54,337,416.05		IMPUESTO SOBRE AUTOMÓVILES NUEVOS	833,538.80	
APORTACIONES MÚLTIPLES	66,007,254.31		APORT. FED. PARA MANTENIMIENTO DE ZOFEMAT	998,366.76	
EDUCACIÓN TECNOLÓGICA Y DE ADULTOS	10,291,634.13		FONDO DE APOYO MUNICIPAL	23,782,500.00	
SEGURIDAD PÚBLICA	17,970,779.48		FONDO DE APORTACIONES PARA:		
OTRAS TRANSFERENCIAS		233,621,693.91	FORTALECIMIENTO DE LOS MUNICIPIOS	54,336,120.00	
UNIVERSIDAD AUTÓNOMA DE NAYARIT	\$ 83,804,227.72		INFRAESTRUCTURA SOCIAL MUNICIPAL	50,109,729.00	
APOYOS PARA EL FORTALECIMIENTO DE LAS ENT. FED.	57,546,340.52		IMPUESTOS MUNICIPALES COORDINADOS:		
ALIMENTACION DE REOS DEL FUERO FEDERAL	689,112.00		IMPUESTO PREDIAL	926,584.72	
OTRAS	91,582,013.67		IMPUESTO SOBRE ADQUISICIÓN DE BIENES INMUEBLES	577,195.80	
INGRESOS PROVENIENTES DEL ESTADO		708,923,458.32	GASTO DE INVERSION Y PROGRAMAS		92,342,034.32
SUMA EL ORIGEN DE LOS FONDOS GENERADOS EN EL PERIODO		\$ 2,378,480,278.79	APOYO A LOS SECTORES SOCIAL Y PRIVADO		28,042,451.95
DISPONIBILIDAD EN EFECTIVO AL 1 DE JULIO DEL AÑO 2003		889,046,504.39	SUBSIDIOS A ORGANISMOS E INSTITUCIONES		111,697,150.85
SUMAS IGUALES		\$ 3,267,526,783.18	SUMA DE APLICACIONES DE FONDOS EN EL PERIODO		\$ 2,320,657,178.20
			OTRAS APLICACIONES		20,118,549.36
			DISPONIBILIDAD EN EFECTIVO AL 30 DE SEPTIEMBRE DEL AÑO 2003		926,751,055.62
			SUMAS IGUALES		\$ 3,267,526,783.18



**PODER EJECUTIVO
NAYARIT**

**GOBIERNO DEL ESTADO DE NAYARIT
ESTADO DE ORIGEN Y APLICACIÓN DE FONDOS
POR EL PERIODO COMPRENDIDO DEL 1 DE JULIO AL 30 DE SEPTIEMBRE DEL AÑO 2003**

ORIGEN			APLICACIÓN		
	PARCIAL	TOTAL		PARCIAL	TOTAL
INGRESOS PROPIOS		\$ 68,763,140.78	GASTO CORRIENTE		\$ 227,558,960.87
IMPUESTOS	\$ 32,379,469.80		SERVICIOS PERSONALES	\$ 185,415,972.90	
DERECHOS	14,746,697.60		MATERIALES Y SUMINISTROS	19,445,177.07	
PRODUCTOS	16,157,734.52		SERVICIOS GENERALES	22,697,810.90	
APROVECHAMIENTOS	2,512,867.79				
IMPUESTOS MUNICIPALES COORDINADOS	1,954,491.79		TRANSFERENCIAS DE RECURSOS FEDERALES		900,747,295.99
OTROS	1,011,879.28		FONDOS DE APORTACIONES FEDERALES PARA (RAMO 33)		
INGRESOS PROVENIENTES DE LA FEDERACION			EDUCACIÓN BÁSICA Y NORMAL	\$ 601,889,465.71	
PARTICIPACIÓN EN IMPUESTOS FEDERALES		496,281,860.04	SERVICIOS DE SALUD	104,860,297.07	
FONDO GENERAL DE PARTICIPACIONES	\$ 421,298,122.62		APORTACIONES MÚLTIPLES	39,858,241.77	
FONDO DE FOMENTO MUNICIPAL	52,009,045.00		INFRAESTRUCTURA SOCIAL ESTATAL	3,872,844.42	
IMPUESTO FED. SOBRE TENENCIA O USO DE VEHICULOS	7,900,116.95		EDUCACIÓN TECNOLÓGICA Y DE ADULTOS	9,740,946.72	
IMPUESTO ESPECIAL SOBRE PRODUCCION Y SERVICIOS	8,868,052.00		SEGURIDAD PÚBLICA	11,549,352.92	
IMPUESTO SOBRE AUTOMÓVILES NUEVOS	3,994,311.00		UNIVERSIDAD AUTÓNOMA DE NAYARIT	83,796,680.00	
INCENTIVOS POR COORDINACIÓN FISCAL	1,857,673.52		ALIMENTACION DE REOS DEL FUERO FEDERAL	945,414.00	
MANTENIMIENTO DE ZONA FED. MARÍTIMO TERRESTRE	354,538.95		APOYOS PARA EL FORT. DE LAS ENTIDADES FED.	41,419,481.76	
OTROS	0.00		OTRAS TRANSFERENCIAS	2,814,571.62	
APORTACIONES FEDERALES PARA (RAMO 33)		847,270,804.95	PARTICIPACIONES Y TRANSFERENCIAS A MUNICIPIOS		271,322,650.90
EDUCACION BÁSICA Y NORMAL	\$ 536,328,676.35		PARTICIPACIONES:		
SERVICIOS DE SALUD	105,108,621.07		FONDO GENERAL	\$ 83,818,327.10	
INFRAESTRUCTURA SOCIAL:			FONDO DE FOMENTO MUNICIPAL	52,192,239.62	
MUNICIPAL	50,132,802.12		IMPUESTO ESPECIAL SOBRE PRODUCCIÓN Y SERVICIOS	1,792,787.20	
ESTATAL	7,093,621.44		IMPUESTO FED. SOBRE TENENCIA O USO DE VEHICULOS	1,955,261.90	
FORTALECIMIENTO DE LOS MUNICIPIOS	54,337,416.05		IMPUESTO SOBRE AUTOMÓVILES NUEVOS	833,538.80	
APORTACIONES MÚLTIPLES	66,007,254.31		APORT. FED. PARA MANTENIMIENTO DE ZOFEMAT	998,366.76	
EDUCACIÓN TECNOLÓGICA Y DE ADULTOS	10,291,634.13		FONDO DE APOYO MUNICIPAL	23,782,500.00	
SEGURIDAD PÚBLICA	17,970,779.48		FONDO DE APORTACIONES PARA:		
OTRAS TRANSFERENCIAS		222,235,684.80	FORTALECIMIENTO DE LOS MUNICIPIOS	54,336,120.00	
UNIVERSIDAD AUTÓNOMA DE NAYARIT	\$ 83,804,227.72		INFRAESTRUCTURA SOCIAL MUNICIPAL	50,109,729.00	
APOYOS PARA EL FORTALECIMIENTO DE LAS ENT. FED.	57,546,340.52		IMPUESTOS MUNICIPALES COORDINADOS:		
ALIMENTACION DE REOS DEL FUERO FEDERAL	689,112.00		IMPUESTO PREDIAL	926,584.72	
OTRAS	80,196,004.56		IMPUESTO SOBRE ADQUISICIÓN DE BIENES INMUEBLES	577,195.80	
SUMA EL ORIGEN DE LOS FONDOS GENERADOS EN EL PERIODO		\$ 1,634,551,490.57	GASTO DE INVERSION Y PROGRAMAS		79,184,511.83
			APOYO A LOS SECTORES SOCIAL Y PRIVADO		6,711,155.27
			SUBSIDIOS A ORGANISMOS E INSTITUCIONES		111,697,150.85
			SUMA DE APLICACIONES DE FONDOS EN EL PERIODO		\$ 1,597,221,725.71
DISPONIBILIDAD EN EFECTIVO AL 1 DE JULIO DEL AÑO 2003		703,331,282.77	OTRAS APLICACIONES		16,010,268.35
SUMAS IGUALES		\$ 2,337,882,773.34	DISPONIBILIDAD EN EFECTIVO AL 30 DE SEPTIEMBRE DEL AÑO 2003		724,650,779.28
			SUMAS IGUALES		\$ 2,337,882,773.34



**PODER EJECUTIVO
NAYARIT**

**ESTADO DE ORIGEN Y APLICACIÓN DE FONDOS DE ENTIDADES DE LA ADMINISTRACIÓN PÚBLICA PARAESTATAL
CONSOLIDADO**
POR EL PERIODO COMPRENDIDO DEL 1 DE JULIO AL 30 DE SEPTIEMBRE DEL AÑO 2003

ORIGEN	PARCIAL	TOTAL	APLICACIÓN	PARCIAL	TOTAL
INGRESOS PROPIOS		\$ 20,196,615.33	EGRESOS		\$ 680,961,649.37
IMPUESTOS	\$ 0.00		SERVICIOS PERSONALES	\$ 621,458,708.61	
DERECHOS	0.00		MATERIALES Y SUMINISTROS	29,403,130.35	
PRODUCTOS	195,349.20		SERVICIOS GENERALES	<u>30,099,810.41</u>	
APROVECHAMIENTOS	0.00		GASTO DE INVERSION Y PROGRAMAS		13,157,522.49
OTROS	<u>20,001,266.13</u>		APOYO A LOS SECTORES SOCIAL Y PRIVADO		21,331,296.68
OTROS INGRESOS		723,732,172.89	APORTACIONES GASTO FEDERALIZADO		7,984,983.95
INGRESOS PROVENIENTES DEL ESTADO	\$ 708,923,458.32		SUMA DE APLICACIONES DE FONDOS EN EL PERIODO		\$ 723,435,452.49
INGRESOS PROVENIENTES DE LA FEDERACION	11,386,009.11		OTRAS APLICACIONES		4,108,281.01
OTROS	<u>3,422,705.46</u>		DISPONIBILIDAD EN EFECTIVO AL 30 DE SEPTIEMBRE DEL AÑO 2003		<u>202,100,276.34</u>
SUMA EL ORIGEN DE LOS FONDOS GENERADOS EN EL PERIODO		\$ 743,928,788.22	SUMAS IGUALES		<u>\$ 929,644,009.84</u>
DISPONIBILIDAD EN EFECTIVO AL 1 DE JULIO DEL AÑO 2003		185,715,221.62			
SUMAS IGUALES		<u>\$ 929,644,009.84</u>			



**PODER EJECUTIVO
NAYARIT**

**ESTADO DE ORIGEN Y APLICACIÓN DE FONDOS DE ENTIDADES DE LA ADMINISTRACIÓN PÚBLICA PARAESTATAL CONSOLIDADO
DESGLOSADO POR ENTIDAD
POR EL PERIODO COMPRENDIDO DEL 1 DE JULIO AL 30 DE SEPTIEMBRE DEL AÑO 2003**

CONCEPTO	TOTAL	CECAN	ICATEN	CECYTEN	CONALEP
ORIGEN					
INGRESOS PROPIOS					
IMPUESTOS	\$ 0.00	\$ 0.00	\$ 0.00	\$ 0.00	\$ 0.00
DERECHOS	0.00	0.00	0.00	0.00	0.00
PRODUCTOS	195,349.20	0.00	0.00	104,016.63	0.00
APROVECHAMIENTOS	0.00	0.00	0.00	0.00	0.00
OTROS	20,001,266.13	0.00	441,483.00	995,072.12	1,789,600.00
OTROS INGRESOS					
INGRESOS PROVENIENTES DEL ESTADO	708,923,458.32	\$3,511,691.74	\$2,181,629.95	\$3,574,368.01	\$4,171,226.00
INGRESOS PROVENIENTES DE LA FEDERACION	11,386,009.11	74,500.00	1,292,965.69	6,162,135.75	0.00
OTROS	3,422,705.46	50,000.00	313.88	0.00	0.00
SUMA EL ORIGEN DE LOS FONDOS GENERADOS EN EL PERIODO	<u>\$743,928,788.22</u>	<u>\$3,636,191.74</u>	<u>\$3,916,392.52</u>	<u>\$10,835,592.51</u>	<u>\$5,960,826.00</u>
DISPONIBILIDAD EN EFECTIVO AL 01 DE JULIO DE 2003	185,715,221.62	121,880.95	1,515,030.32	15,297,904.55	782,581.00
SUMAS IGUALES	<u><u>\$929,644,009.84</u></u>	<u><u>\$3,758,072.69</u></u>	<u><u>\$5,431,422.84</u></u>	<u><u>\$26,133,497.06</u></u>	<u><u>\$6,743,407.00</u></u>
APLICACIÓN					
EGRESOS					
SERVICIOS PERSONALES	\$ 621,458,708.61	\$ 1,148,945.04	\$ 2,127,434.66	\$ 6,477,866.23	\$ 4,290,709.00
MATERIALES Y SUMINISTROS	29,403,130.35	252,603.29	364,925.24	377,187.97	685,680.00
SERVICIOS GENERALES	30,099,810.41	793,066.39	352,137.04	765,809.96	567,910.00
GASTO DE INVERSION Y PROGRAMAS	13,157,522.49	16,543.93	44,990.56	0.00	0.00
APOYO A LOS SECTORES SOCIAL Y PRIVADO	21,331,296.68	746,683.00	4,201.30	463,900.00	19,611.00
APORTACIONES GASTO FEDERALIZADO	7,984,983.95	0.00	0.00	0.00	0.00
SUMA DE APLICACIONES DE FONDOS EN EL PERIODO	<u>\$723,435,452.49</u>	<u>\$2,957,841.65</u>	<u>\$2,893,688.80</u>	<u>\$8,084,764.16</u>	<u>\$5,563,910.00</u>
OTRAS APLICACIONES	4,108,281.01	198,447.94	6,411.14	1,463,505.09	(153,168.00)
DISPONIBILIDAD EN EFECTIVO AL 30 DE SEPTIEMBRE DE 2003	202,100,276.34	601,783.10	2,531,322.90	16,585,227.81	1,332,665.00
SUMAS IGUALES	<u><u>\$929,644,009.84</u></u>	<u><u>\$3,758,072.69</u></u>	<u><u>\$5,431,422.84</u></u>	<u><u>\$26,133,497.06</u></u>	<u><u>\$6,743,407.00</u></u>



**PODER EJECUTIVO
NAYARIT**

**ESTADO DE ORIGEN Y APLICACIÓN DE FONDOS DE ENTIDADES DE LA ADMINISTRACIÓN PÚBLICA PARAESTATAL CONSOLIDADO
DESGLOSADO POR ENTIDAD
POR EL PERIODO COMPRENDIDO DEL 1 DE JULIO AL 30 DE SEPTIEMBRE DEL AÑO 2003**

CONCEPTO	UTN	COCYTEN	COPLADENAY	INADES	CORCAVENAY
ORIGEN					
INGRESOS PROPIOS					
IMPUESTOS	\$ 0.00	\$ 0.00	\$ 0.00	\$ 0.00	\$ 0.00
DERECHOS	0.00	0.00	0.00	0.00	0.00
PRODUCTOS	0.00	0.00	0.00	0.00	0.00
APROVECHAMIENTOS	0.00	0.00	0.00	0.00	0.00
OTROS	648,993.95	0.00	0.00	20,577.20	9,654.00
OTROS INGRESOS					
INGRESOS PROVENIENTES DEL ESTADO	\$8,257,114.39	\$67,706.04	\$1,159,530.29	\$1,326,489.92	\$74,964.00
INGRESOS PROVENIENTES DE LA FEDERACION	1,904,124.00	0.00	0.00	0.00	0.00
OTROS	110,930.23	0.00	0.00	0.00	71,732.25
SUMA EL ORIGEN DE LOS FONDOS GENERADOS EN EL PERIODO	\$10,921,162.57	\$67,706.04	\$1,159,530.29	\$1,347,067.12	\$156,350.25
DISPONIBILIDAD EN EFECTIVO AL 01 DE JULIO DE 2003	14,548,234.16	883,337.80	1,130,867.94	1,192,411.99	141,460.35
SUMAS IGUALES	<u>\$25,469,396.73</u>	<u>\$951,043.84</u>	<u>\$2,290,398.23</u>	<u>\$2,539,479.11</u>	<u>\$297,810.60</u>
APLICACIÓN					
EGRESOS					
SERVICIOS PERSONALES	\$ 2,116,373.62	\$ 52,800.00	\$ 944,323.90	\$ 717,480.19	\$ 103,563.44
MATERIALES Y SUMINISTROS	132,472.00	3,853.37	15,503.25	37,259.13	8,377.55
SERVICIOS GENERALES	628,459.51	13,363.24	73,843.56	112,459.59	23,286.21
GASTO DE INVERSION Y PROGRAMAS	0.00	0.00	5,853.45	0.00	0.00
APOYO A LOS SECTORES SOCIAL Y PRIVADO	149,930.00	0.00	0.00	240,088.86	0.00
APORTACIONES GASTO FEDERALIZADO	7,984,983.95	0.00	0.00	0.00	0.00
SUMA DE APLICACIONES DE FONDOS EN EL PERIODO	\$11,012,219.08	\$70,016.61	\$1,039,524.16	\$1,107,287.77	\$135,227.20
OTRAS APLICACIONES	(970,238.38)	(6,839.50)	2,228.34	129,387.75	4,260.00
DISPONIBILIDAD EN EFECTIVO AL 30 DE SEPTIEMBRE DE 2003	15,427,416.03	887,866.73	1,248,645.73	1,302,803.59	158,323.40
SUMAS IGUALES	<u>\$25,469,396.73</u>	<u>\$951,043.84</u>	<u>\$2,290,398.23</u>	<u>\$2,539,479.11</u>	<u>\$297,810.60</u>



**PODER EJECUTIVO
NAYARIT**

**ESTADO DE ORIGEN Y APLICACIÓN DE FONDOS DE ENTIDADES DE LA ADMINISTRACIÓN PÚBLICA PARAESTATAL CONSOLIDADO
DESGLOSADO POR ENTIDAD
POR EL PERIODO COMPRENDIDO DEL 1 DE JULIO AL 30 DE SEPTIEMBRE DEL AÑO 2003**

CONCEPTO	IPROVINAY	D I F	CREE	TEATRO	CECA
ORIGEN					
INGRESOS PROPIOS					
IMPUESTOS	\$ 0.00	\$ 0.00	\$ 0.00	\$ 0.00	\$ 0.00
DERECHOS	0.00	0.00	0.00	0.00	0.00
PRODUCTOS	0.00	4,442.63	81.00	0.00	0.25
APROVECHAMIENTOS	0.00	0.00	0.00	0.00	0.00
OTROS	1,318,103.14	954,990.98	0.00	194,040.19	0.00
OTROS INGRESOS					
INGRESOS PROVENIENTES DEL ESTADO	\$1,774,905.33	\$7,569,087.95	\$330,000.00	\$373,690.87	\$1,434,833.05
INGRESOS PROVENIENTES DE LA FEDERACION	0.00	0.00	0.00	0.00	0.00
OTROS	0.00	0.00	0.00	0.00	0.00
SUMA EL ORIGEN DE LOS FONDOS GENERADOS EN EL PERIODO	\$3,093,008.47	\$8,528,521.56	\$330,081.00	\$567,731.06	\$1,434,833.30
DISPONIBILIDAD EN EFECTIVO AL 01 DE JULIO DE 2003	29,345,282.10	435,333.12	5,624.00	453,967.64	7,238.64
SUMAS IGUALES	\$32,438,290.57	\$8,963,854.68	\$335,705.00	\$1,021,698.70	\$1,442,071.94
APLICACIÓN					
EGRESOS					
SERVICIOS PERSONALES	\$ 2,213,493.47	\$ 5,418,141.87	\$ 239,529.00	\$ 360,734.76	\$ 980,660.76
MATERIALES Y SUMINISTROS	179,382.78	875,146.57	25,617.00	20,116.52	172,185.05
SERVICIOS GENERALES	995,333.18	1,840,628.54	18,145.00	226,539.78	62,375.12
GASTO DE INVERSION Y PROGRAMAS	1,569,084.48	31,468.67	0.00	0.00	0.00
APOYO A LOS SECTORES SOCIAL Y PRIVADO	14,006.39	453,687.85	0.00	6,075.00	0.00
APORTACIONES GASTO FEDERALIZADO	0.00	0.00	0.00	0.00	0.00
SUMA DE APLICACIONES DE FONDOS EN EL PERIODO	\$4,971,300.30	\$8,619,073.50	\$283,291.00	\$613,466.06	\$1,215,220.93
OTRAS APLICACIONES	1,362,801.35	(231,747.22)	49,219.00	44,340.50	(346.24)
DISPONIBILIDAD EN EFECTIVO AL 30 DE SEPTIEMBRE DE 2003	26,104,188.92	576,528.40	3,195.00	363,892.14	227,197.25
SUMAS IGUALES	\$32,438,290.57	\$8,963,854.68	\$335,705.00	\$1,021,698.70	\$1,442,071.94



PODER EJECUTIVO NAYARIT

ESTADO DE ORIGEN Y APLICACIÓN DE FONDOS DE ENTIDADES DE LA ADMINISTRACIÓN PÚBLICA PARAESTATAL CONSOLIDADO DESGLASADO POR ENTIDAD POR EL PERIODO COMPRENDIDO DEL 1 DE JULIO AL 30 DE SEPTIEMBRE DEL AÑO 2003

CONCEPTO	CECAMED	INDEJ	CEAPA	SSN	FIPROTUR
ORIGEN					
INGRESOS PROPIOS					
IMPUESTOS	\$ 0.00	\$ 0.00	\$ 0.00	\$ 0.00	\$ 0.00
DERECHOS	0.00	0.00	0.00	0.00	0.00
PRODUCTOS	0.00	0.00	0.00	0.00	0.00
APROVECHAMIENTOS	0.00	0.00	0.00	0.00	0.00
OTROS	0.00	210,460.00	455,565.00	10,358,539.01	266,585.82
OTROS INGRESOS					
INGRESOS PROVENIENTES DEL ESTADO	\$249,999.96	\$2,838,086.41	\$1,743,904.00	\$113,564,483.90	\$6,464,838.77
INGRESOS PROVENIENTES DE LA FEDERACION	0.00	74,938.42	0.00	763,691.25	0.00
OTROS	19.87	504.73	0.00	1,087,028.33	286,750.77
SUMA EL ORIGEN DE LOS FONDOS GENERADOS EN EL PERIODO	<u>\$250,019.83</u>	<u>\$3,123,989.56</u>	<u>\$2,199,469.00</u>	<u>\$125,773,742.49</u>	<u>\$7,018,175.36</u>
DISPONIBILIDAD EN EFECTIVO AL 01 DE JULIO DE 2003	20,287.16	962,311.01	48,986.00	32,416,286.33	21,132,121.93
SUMAS IGUALES	<u><u>\$270,306.99</u></u>	<u><u>\$4,086,300.57</u></u>	<u><u>\$2,248,455.00</u></u>	<u><u>\$158,190,028.82</u></u>	<u><u>\$28,150,297.29</u></u>
APLICACIÓN					
EGRESOS					
SERVICIOS PERSONALES	\$ 213,800.00	\$ 1,742,390.10	\$ 1,461,613.00	\$ 99,796,418.25	\$ 1.73
MATERIALES Y SUMINISTROS	10,445.67	271,987.22	195,501.00	20,284,519.87	2,500.00
SERVICIOS GENERALES	34,739.65	742,829.32	498,127.00	9,898,998.94	813,459.42
GASTO DE INVERSION Y PROGRAMAS	169.80	36,062.66	0.00	12,530.00	713,875.60
APOYO A LOS SECTORES SOCIAL Y PRIVADO	0.00	811,029.53	0.00	470,877.60	291,288.00
APORTACIONES GASTO FEDERALIZADO	0.00	0.00	0.00	0.00	0.00
SUMA DE APLICACIONES DE FONDOS EN EL PERIODO	<u>\$259,155.12</u>	<u>\$3,604,298.83</u>	<u>\$2,155,241.00</u>	<u>\$130,463,344.66</u>	<u>\$1,821,124.75</u>
OTRAS APLICACIONES	(541.00)	208,722.29	35,760.00	(2,343,301.58)	\$ -
DISPONIBILIDAD EN EFECTIVO AL 30 DE SEPTIEMBRE DE 2003	11,692.87	273,279.45	57,454.00	30,069,985.74	26,329,172.54
SUMAS IGUALES	<u><u>\$270,306.99</u></u>	<u><u>\$4,086,300.57</u></u>	<u><u>\$2,248,455.00</u></u>	<u><u>\$158,190,028.82</u></u>	<u><u>\$28,150,297.29</u></u>



PODER EJECUTIVO NAYARIT

ESTADO DE ORIGEN Y APLICACIÓN DE FONDOS DE ENTIDADES DE LA ADMINISTRACIÓN PÚBLICA PARAESTATAL CONSOLIDADO DESGLOSADO POR ENTIDAD POR EL PERIODO COMPRENDIDO DEL 1 DE JULIO AL 30 DE SEPTIEMBRE DEL AÑO 2003

CONCEPTO	UTC	SEPEN	FONAY	FIRCAES	ARTESANIAS	VELATORIO DIF
ORIGEN						
INGRESOS PROPIOS						
IMPUESTOS	\$ 0.00	\$ 0.00	\$ 0.00	\$ 0.00	\$ 0.00	\$ 0.00
DERECHOS	0.00	0.00	0.00	0.00	0.00	0.00
PRODUCTOS	86,690.49	0.00	0.00	0.00	118.20	0.00
APROVECHAMIENTOS	0.00	0.00	0.00	0.00	0.00	0.00
OTROS	62,221.59	0.00	1,177,592.50	883,839.89	0.00	213,947.74
OTROS INGRESOS						
INGRESOS PROVENIENTES DEL ESTADO	\$13,178,963.00	\$535,075,944.74	\$0.00	\$0.00	\$0.00	0.00
INGRESOS PROVENIENTES DE LA FEDERACION	1,113,654.00	0.00	0.00	0.00	0.00	0.00
OTROS		1,550,488.01	0.00	0.00	264,937.39	0.00
SUMA EL ORIGEN DE LOS FONDOS GENERADOS EN EL PERIODO	\$14,441,529.08	\$536,626,432.75	\$1,177,592.50	\$883,839.89	\$265,055.59	\$213,947.74
DISPONIBILIDAD EN EFECTIVO AL 01 DE JULIO DE 2003	8,188,985.13	48,311,532.85	5,480,443.99	2,865,477.02	261,356.46	166,279.18
SUMAS IGUALES	\$22,630,514.21	\$584,937,965.60	\$6,658,036.49	\$3,749,316.91	\$526,412.05	\$380,226.92
APLICACIÓN						
EGRESOS						
SERVICIOS PERSONALES	\$ 1,911,676.82	\$ 488,295,531.29	\$ 651,073.25	\$ -	\$ 143,490.23	\$ 50,658.00
MATERIALES Y SUMINISTROS	261,485.93	5,117,835.08	69,679.60	0.00	13,404.86	25,461.40
SERVICIOS GENERALES	646,686.21	10,493,455.07	413,908.14	8,139.58	41,186.45	34,923.51
GASTO DE INVERSION Y PROGRAMAS	709,193.00	10,017,750.34	0.00	0.00	0.00	0.00
APOYO A LOS SECTORES SOCIAL Y PRIVADO	0.00	16,822,766.67	0.00	797,151.48	0.00	40,000.00
APORTACIONES GASTO FEDERALIZADO	0.00	0.00	0.00	0.00	0.00	0.00
SUMA DE APLICACIONES DE FONDOS EN EL PERIODO	\$3,529,041.96	\$530,747,338.45	\$1,134,660.99	\$805,291.06	\$198,081.54	\$151,042.91
OTRAS APLICACIONES	2,879,145.37	\$ -	187,302.94	1,289,038.89	(101,385.91)	55,278.24
DISPONIBILIDAD EN EFECTIVO AL 30 DE SEPTIEMBRE DE 2003	16,222,326.88	54,190,627.15	5,336,072.56	1,654,986.96	429,716.42	173,905.77
SUMAS IGUALES	\$22,630,514.21	\$584,937,965.60	\$6,658,036.49	\$3,749,316.91	\$526,412.05	\$380,226.92



**PODER EJECUTIVO
NAYARIT**

**CONSEJO ESTATAL PARA LA CULTURA Y LAS ARTES (CECAN)
ESTADO DE ORIGEN Y APLICACIÓN DE FONDOS
POR EL PERIODO COMPRENDIDO DEL 1 DE JULIO AL 30 DE SEPTIEMBRE DEL AÑO 2003**

ORIGEN	PARCIAL	TOTAL	APLICACIÓN	PARCIAL	TOTAL
INGRESOS PROPIOS		\$ 0.00	EGRESOS		\$ 2,194,614.72
IMPUESTOS	\$ 0.00		SERVICIOS PERSONALES	\$ 1,148,945.04	
DERECHOS	0.00		MATERIALES Y SUMINISTROS	252,603.29	
PRODUCTOS	0.00		SERVICIOS GENERALES	<u>793,066.39</u>	
APROVECHAMIENTOS	0.00		GASTO DE INVERSION Y PROGRAMAS		16,543.93
OTROS	<u>0.00</u>		APOYO A LOS SECTORES SOCIAL Y PRIVADO		746,683.00
OTROS INGRESOS		3,636,191.74	APORTACIONES GASTO FEDERALIZADO		0.00
INGRESOS PROVENIENTES DEL ESTADO	\$ 3,511,691.74		SUMA DE APLICACIONES DE FONDOS EN EL PERIODO		\$ 2,957,841.65
INGRESOS PROVENIENTES DE LA FEDERACION	74,500.00		OTRAS APLICACIONES		198,447.94
OTROS	<u>50,000.00</u>		DISPONIBILIDAD EN EFECTIVO AL 30 DE SEPTIEMBRE DEL AÑO 2003		601,783.10
SUMA EL ORIGEN DE LOS FONDOS GENERADOS EN EL PERIODO		\$ 3,636,191.74	SUMAS IGUALES		<u>\$ 3,758,072.69</u>
DISPONIBILIDAD EN EFECTIVO AL 1 DE JULIO DEL AÑO 2003		121,880.95			
SUMAS IGUALES		<u>\$ 3,758,072.69</u>			



**PODER EJECUTIVO
NAYARIT**

INSTITUTO DE CAPACITACIÓN PARA EL TRABAJO DEL ESTADO DE NAYARIT
ESTADO DE ORIGEN Y APLICACIÓN DE FONDOS
 POR EL PERIODO COMPRENDIDO DEL 1 DE JULIO AL 30 DE SEPTIEMBRE DEL AÑO 2003

ORIGEN	PARCIAL	TOTAL	APLICACIÓN	PARCIAL	TOTAL
INGRESOS PROPIOS		\$ 441,483.00	EGRESOS		\$ 2,844,496.94
IMPUESTOS	\$ 0.00		SERVICIOS PERSONALES	\$ 2,127,434.66	
DERECHOS	0.00		MATERIALES Y SUMINISTROS	364,925.24	
PRODUCTOS	0.00		SERVICIOS GENERALES	352,137.04	
APROVECHAMIENTOS	0.00				
OTROS	441,483.00		GASTO DE INVERSION Y PROGRAMAS		44,990.56
OTROS INGRESOS		3,474,909.52	APOYO A LOS SECTORES SOCIAL Y PRIVADO		4,201.30
INGRESOS PROVENIENTES DEL ESTADO	\$ 2,181,629.95				
INGRESOS PROVENIENTES DE LA FEDERACION	1,292,965.69		APORTACIONES GASTO FEDERALIZADO		0.00
OTROS	313.88				
			SUMA DE APLICACIONES DE FONDOS EN EL PERIODO	\$ 2,893,688.80	
SUMA EL ORIGEN DE LOS FONDOS GENERADOS EN EL PERIODO		\$ 3,916,392.52	OTRAS APLICACIONES	6,411.14	
			DISPONIBILIDAD EN EFECTIVO AL 30 DE SEPTIEMBRE DEL AÑO 2003	2,531,322.90	
DISPONIBILIDAD EN EFECTIVO AL 1 DE JULIO DEL AÑO 2003		1,515,030.32	SUMAS IGUALES	\$ 5,431,422.84	
SUMAS IGUALES		\$ 5,431,422.84			



**PODER EJECUTIVO
NAYARIT**

**COLEGIO DE ESTUDIOS CIENTÍFICOS Y TECNOLÓGICOS DEL ESTADO DE NAYARIT (CECYTEN)
ESTADO DE ORIGEN Y APLICACIÓN DE FONDOS
POR EL PERIODO COMPRENDIDO DEL 1 DE JULIO AL 30 DE SEPTIEMBRE DEL AÑO 2003**

ORIGEN	PARCIAL	TOTAL	APLICACIÓN	PARCIAL	TOTAL
INGRESOS PROPIOS		\$ 1,099,088.75	EGRESOS		\$ 7,620,864.16
IMPUESTOS	\$ 0.00		SERVICIOS PERSONALES	\$ 6,477,866.23	
DERECHOS	0.00		MATERIALES Y SUMINISTROS	377,187.97	
PRODUCTOS	104,016.63		SERVICIOS GENERALES	<u>765,809.96</u>	
APROVECHAMIENTOS	0.00		GASTO DE INVERSION Y PROGRAMAS		0.00
OTROS	<u>995,072.12</u>		APOYO A LOS SECTORES SOCIAL Y PRIVADO		463,900.00
OTROS INGRESOS		9,736,503.76	APORTACIONES GASTO FEDERALIZADO		0.00
INGRESOS PROVENIENTES DEL ESTADO	\$ 3,574,368.01		SUMA DE APLICACIONES DE FONDOS EN EL PERIODO		\$ 8,084,764.16
INGRESOS PROVENIENTES DE LA FEDERACION	6,162,135.75		OTRAS APLICACIONES		1,463,505.09
OTROS	<u>0.00</u>		DISPONIBILIDAD EN EFECTIVO AL 30 DE SEPTIEMBRE DEL AÑO 2003		16,585,227.81
SUMA EL ORIGEN DE LOS FONDOS GENERADOS EN EL PERIODO		\$ 10,835,592.51	SUMAS IGUALES		\$ 26,133,497.06
DISPONIBILIDAD EN EFECTIVO AL 1 DE JULIO DEL AÑO 2003		15,297,904.55			
SUMAS IGUALES		\$ 26,133,497.06			



**PODER EJECUTIVO
NAYARIT**

**COLEGIO DE EDUCACION PROFESIONAL TÉCNICA DEL ESTADO DE NAYARIT (CONALEP)
ESTADO DE ORIGEN Y APLICACIÓN DE FONDOS
POR EL PERIODO COMPRENDIDO DEL 1 DE JULIO AL 30 DE SEPTIEMBRE DEL AÑO 2003**

ORIGEN	PARCIAL	TOTAL	APLICACIÓN	PARCIAL	TOTAL
INGRESOS PROPIOS		\$ 1,789,600.00	EGRESOS		\$ 5,544,299.00
IMPUESTOS	\$ 0.00		SERVICIOS PERSONALES	\$ 4,290,709.00	
DERECHOS	0.00		MATERIALES Y SUMINISTROS	685,680.00	
PRODUCTOS	0.00		SERVICIOS GENERALES	<u>567,910.00</u>	
APROVECHAMIENTOS	0.00		GASTO DE INVERSION Y PROGRAMAS		0.00
OTROS	<u>1,789,600.00</u>		APOYO A LOS SECTORES SOCIAL Y PRIVADO		19,611.00
OTROS INGRESOS		4,171,226.00	APORTACIONES GASTO FEDERALIZADO		0.00
INGRESOS PROVENIENTES DEL ESTADO	\$ 4,171,226.00		SUMA DE APLICACIONES DE FONDOS EN EL PERIODO		\$ 5,563,910.00
INGRESOS PROVENIENTES DE LA FEDERACION	0.00		DISPONIBILIDAD EN EFECTIVO AL 30 DE SEPTIEMBRE DEL AÑO 2003		1,332,665.00
OTROS	<u>0.00</u>		SUMAS IGUALES		<u><u>\$ 6,896,575.00</u></u>
SUMA EL ORIGEN DE LOS FONDOS GENERADOS EN EL PERIODO		\$ 5,960,826.00			
OTROS RECURSOS OBTENIDOS		153,168.00			
DISPONIBILIDAD EN EFECTIVO AL 1 DE JULIO DEL AÑO 2003		782,581.00			
SUMAS IGUALES		<u><u>\$ 6,896,575.00</u></u>			



**PODER EJECUTIVO
NAYARIT**

**UNIVERSIDAD TECNOLÓGICA DE NAYARIT
ESTADO DE ORIGEN Y APLICACIÓN DE FONDOS
POR EL PERIODO COMPRENDIDO DEL 1 DE JULIO AL 30 DE SEPTIEMBRE DEL AÑO 2003**

ORIGEN	PARCIAL	TOTAL	APLICACIÓN	PARCIAL	TOTAL
INGRESOS PROPIOS		\$ 648,993.95	EGRESOS		\$ 2,877,305.13
IMPUESTOS	\$ 0.00		SERVICIOS PERSONALES	\$ 2,116,373.62	
DERECHOS	0.00		MATERIALES Y SUMINISTROS	132,472.00	
PRODUCTOS	0.00		SERVICIOS GENERALES	<u>628,459.51</u>	
APROVECHAMIENTOS	0.00		GASTO DE INVERSION Y PROGRAMAS		0.00
OTROS	<u>648,993.95</u>		APOYO A LOS SECTORES SOCIAL Y PRIVADO		149,930.00
OTROS INGRESOS		10,272,168.62	APORTACIONES GASTO FEDERALIZADO		7,984,983.95
INGRESOS PROVENIENTES DEL ESTADO	\$ 8,257,114.39		SUMA DE APLICACIONES DE FONDOS EN EL PERIODO		\$ 11,012,219.08
INGRESOS PROVENIENTES DE LA FEDERACION	1,904,124.00		DISPONIBILIDAD EN EFECTIVO AL 30 DE SEPTIEMBRE DEL AÑO 2003		15,427,416.03
OTROS	<u>110,930.23</u>		SUMAS IGUALES		\$ 26,439,635.11
SUMA EL ORIGEN DE LOS FONDOS GENERADOS EN EL PERIODO		\$ 10,921,162.57			
OTROS RECURSOS OBTENIDOS		970,238.38			
DISPONIBILIDAD EN EFECTIVO AL 1 DE JULIO DEL AÑO 2003		14,548,234.16			
SUMAS IGUALES		\$ 26,439,635.11			



**PODER EJECUTIVO
NAYARIT**

**CONSEJO ESTATAL DE CIENCIA Y TECNOLOGÍA DEL ESTADO DE NAYARIT
ESTADO DE ORIGEN Y APLICACIÓN DE FONDOS
POR EL PERIODO COMPRENDIDO DEL 1 DE JULIO AL 30 DE SEPTIEMBRE DEL AÑO 2003**

ORIGEN	PARCIAL	TOTAL	APLICACIÓN	PARCIAL	TOTAL
INGRESOS PROPIOS		\$ 0.00	EGRESOS		\$ 70,016.61
IMPUESTOS	\$ 0.00		SERVICIOS PERSONALES	\$ 52,800.00	
DERECHOS	0.00		MATERIALES Y SUMINISTROS	3,853.37	
PRODUCTOS	0.00		SERVICIOS GENERALES	13,363.24	
APROVECHAMIENTOS	0.00				
OTROS	0.00		GASTO DE INVERSION Y PROGRAMAS		0.00
			APOYO A LOS SECTORES SOCIAL Y PRIVADO		0.00
OTROS INGRESOS		67,706.04	APORTACIONES GASTO FEDERALIZADO		0.00
INGRESOS PROVENIENTES DEL ESTADO	\$ 67,706.04		SUMA DE APLICACIONES DE FONDOS EN EL PERIODO	\$ 70,016.61	
INGRESOS PROVENIENTES DE LA FEDERACION	0.00		DISPONIBILIDAD EN EFECTIVO AL 30 DE SEPTIEMBRE DEL AÑO 2003		887,866.73
OTROS	0.00		SUMAS IGUALES	\$ 957,883.34	
SUMA EL ORIGEN DE LOS FONDOS GENERADOS EN EL PERIODO		\$ 67,706.04			
OTROS RECURSOS OBTENIDOS		6,839.50			
DISPONIBILIDAD EN EFECTIVO AL 1 DE JULIO DEL AÑO 2003		883,337.80			
SUMAS IGUALES	\$	<u>957,883.34</u>			



**PODER EJECUTIVO
NAYARIT**

**COMITÉ DE PLANEACIÓN PARA EL DESARROLLO DEL ESTADO DE NAYARIT (COPLADENAY)
ESTADO DE ORIGEN Y APLICACIÓN DE FONDOS
POR EL PERIODO COMPRENDIDO DEL 1 DE JULIO AL 30 DE SEPTIEMBRE DEL AÑO 2003**

ORIGEN	PARCIAL	TOTAL	APLICACIÓN	PARCIAL	TOTAL
INGRESOS PROPIOS		\$ 0.00	EGRESOS		\$ 1,033,670.71
IMPUESTOS	\$ 0.00		SERVICIOS PERSONALES	\$ 944,323.90	
DERECHOS	0.00		MATERIALES Y SUMINISTROS	15,503.25	
PRODUCTOS	0.00		SERVICIOS GENERALES	73,843.56	
APROVECHAMIENTOS	0.00				
OTROS	0.00		GASTO DE INVERSION Y PROGRAMAS		5,853.45
			APOYO A LOS SECTORES SOCIAL Y PRIVADO		0.00
OTROS INGRESOS		1,159,530.29	APORTACIONES GASTO FEDERALIZADO		0.00
INGRESOS PROVENIENTES DEL ESTADO	\$ 1,159,530.29		SUMA DE APLICACIONES DE FONDOS EN EL PERIODO	\$ 1,039,524.16	
INGRESOS PROVENIENTES DE LA FEDERACION	0.00		OTRAS APLICACIONES	2,228.34	
OTROS	0.00		DISPONIBILIDAD EN EFECTIVO AL 30 DE SEPTIEMBRE DEL AÑO 2003	1,248,645.73	
SUMA EL ORIGEN DE LOS FONDOS GENERADOS EN EL PERIODO		\$ 1,159,530.29	SUMAS IGUALES	\$ 2,290,398.23	
DISPONIBILIDAD EN EFECTIVO AL 1 DE JULIO DEL AÑO 2003		1,130,867.94			
SUMAS IGUALES		\$ 2,290,398.23			



**PODER EJECUTIVO
NAYARIT**

**INSTITUTO NAYARITA PARA EL DESARROLLO SUSTENTABLE (INADES)
ESTADO DE ORIGEN Y APLICACIÓN DE FONDOS
POR EL PERIODO COMPRENDIDO DEL 1 DE JULIO AL 30 DE SEPTIEMBRE DEL AÑO 2003**

ORIGEN	PARCIAL	TOTAL	APLICACIÓN	PARCIAL	TOTAL
INGRESOS PROPIOS		\$ 20,577.20	EGRESOS		\$ 867,198.91
IMPUESTOS	\$ 0.00		SERVICIOS PERSONALES	\$ 717,480.19	
DERECHOS	0.00		MATERIALES Y SUMINISTROS	37,259.13	
PRODUCTOS	0.00		SERVICIOS GENERALES	<u>112,459.59</u>	
APROVECHAMIENTOS	0.00		GASTO DE INVERSION Y PROGRAMAS		0.00
OTROS	<u>20,577.20</u>		APOYO A LOS SECTORES SOCIAL Y PRIVADO		240,088.86
OTROS INGRESOS		1,326,489.92	APORTACIONES GASTO FEDERALIZADO		0.00
INGRESOS PROVENIENTES DEL ESTADO	\$ 1,326,489.92		SUMA DE APLICACIONES DE FONDOS EN EL PERIODO		\$ 1,107,287.77
INGRESOS PROVENIENTES DE LA FEDERACION	0.00		OTRAS APLICACIONES		<u>129,387.75</u>
OTROS	<u>0.00</u>		DISPONIBILIDAD EN EFECTIVO AL 30 DE SEPTIEMBRE DEL AÑO 2003		1,302,803.59
SUMA EL ORIGEN DE LOS FONDOS GENERADOS EN EL PERIODO		\$ 1,347,067.12	SUMAS IGUALES		\$ 2,539,479.11
DISPONIBILIDAD EN EFECTIVO AL 1 DE JULIO DEL AÑO 2003		1,192,411.99			
SUMAS IGUALES		\$ 2,539,479.11			



**PODER EJECUTIVO
NAYARIT**

**COMISIÓN PARA LA RECUPERACIÓN DE LA CARTERA VENCIDA RURAL DEL ESTADO DE NAYARIT (CORCAVENAY)
ESTADO DE ORIGEN Y APLICACIÓN DE FONDOS
POR EL PERIODO COMPRENDIDO DEL 1 DE JULIO AL 30 DE SEPTIEMBRE DEL AÑO 2003**

ORIGEN	PARCIAL	TOTAL	APLICACIÓN	PARCIAL	TOTAL
INGRESOS PROPIOS		\$ 9,654.00	EGRESOS		\$ 135,227.20
IMPUESTOS	\$ 0.00		SERVICIOS PERSONALES	\$ 103,563.44	
DERECHOS	0.00		MATERIALES Y SUMINISTROS	8,377.55	
PRODUCTOS	0.00		SERVICIOS GENERALES	<u>23,286.21</u>	
APROVECHAMIENTOS	0.00		GASTO DE INVERSION Y PROGRAMAS		0.00
OTROS	<u>9,654.00</u>		APOYO A LOS SECTORES SOCIAL Y PRIVADO		0.00
OTROS INGRESOS		146,696.25	APORTACIONES GASTO FEDERALIZADO		<u>0.00</u>
INGRESOS PROVENIENTES DEL ESTADO	\$ 74,964.00		SUMA DE APLICACIONES DE FONDOS EN EL PERIODO		\$ 135,227.20
INGRESOS PROVENIENTES DE LA FEDERACION	0.00		OTRAS APLICACIONES		4,260.00
OTROS	<u>71,732.25</u>		DISPONIBILIDAD EN EFECTIVO AL 30 DE SEPTIEMBRE DEL AÑO 2003		<u>158,323.40</u>
SUMA EL ORIGEN DE LOS FONDOS GENERADOS EN EL PERIODO		\$ 156,350.25	SUMAS IGUALES		<u>\$ 297,810.60</u>
DISPONIBILIDAD EN EFECTIVO AL 1 DE JULIO DEL AÑO 2003		141,460.35			
SUMAS IGUALES		<u>\$ 297,810.60</u>			



**PODER EJECUTIVO
NAYARIT**

**INSTITUTO PROMOTOR DE VIVIENDA, DESARROLLO URBANO Y ECOLOGÍA DE NAYARIT (IPROVINAY)
ESTADO DE ORIGEN Y APLICACIÓN DE FONDOS
POR EL PERIODO COMPRENDIDO DEL 1 DE JULIO AL 30 DE SEPTIEMBRE DEL AÑO 2003**

ORIGEN	PARCIAL	TOTAL	APLICACIÓN	PARCIAL	TOTAL
INGRESOS PROPIOS		\$ 1,318,103.14	EGRESOS		\$ 3,388,209.43
IMPUESTOS	\$ 0.00		SERVICIOS PERSONALES	\$ 2,213,493.47	
DERECHOS	0.00		MATERIALES Y SUMINISTROS	179,382.78	
PRODUCTOS	0.00		SERVICIOS GENERALES	995,333.18	
APROVECHAMIENTOS	0.00				
OTROS	1,318,103.14		GASTO DE INVERSION Y PROGRAMAS		1,569,084.48
			APOYO A LOS SECTORES SOCIAL Y PRIVADO		14,006.39
OTROS INGRESOS		1,774,905.33	APORTACIONES GASTO FEDERALIZADO		0.00
INGRESOS PROVENIENTES DEL ESTADO	\$ 1,774,905.33		SUMA DE APLICACIONES DE FONDOS EN EL PERIODO	\$ 4,971,300.30	
INGRESOS PROVENIENTES DE LA FEDERACION	0.00		OTRAS APLICACIONES	1,362,801.35	
OTROS	0.00		DISPONIBILIDAD EN EFECTIVO AL 30 DE SEPTIEMBRE DEL AÑO 2003	26,104,188.92	
SUMA EL ORIGEN DE LOS FONDOS GENERADOS EN EL PERIODO		\$ 3,093,008.47	SUMAS IGUALES	\$ 32,438,290.57	
DISPONIBILIDAD EN EFECTIVO AL 1 DE JULIO DEL AÑO 2003		29,345,282.10			
SUMAS IGUALES		\$ 32,438,290.57			



**PODER EJECUTIVO
NAYARIT**

**DESARROLLO INTEGRAL DE LA FAMILIA (DIF)
ESTADO DE ORIGEN Y APLICACIÓN DE FONDOS
POR EL PERIODO COMPRENDIDO DEL 1 DE JULIO AL 30 DE SEPTIEMBRE DEL AÑO 2003**

ORIGEN	PARCIAL	TOTAL	APLICACIÓN	PARCIAL	TOTAL
INGRESOS PROPIOS		\$ 959,433.61	EGRESOS		\$ 8,133,916.98
IMPUESTOS	\$ 0.00		SERVICIOS PERSONALES	\$ 5,418,141.87	
DERECHOS	0.00		MATERIALES Y SUMINISTROS	875,146.57	
PRODUCTOS	4,442.63		SERVICIOS GENERALES	<u>1,840,628.54</u>	
APROVECHAMIENTOS	0.00		GASTO DE INVERSION Y PROGRAMAS		31,468.67
OTROS	<u>954,990.98</u>		APOYO A LOS SECTORES SOCIAL Y PRIVADO		453,687.85
OTROS INGRESOS		7,569,087.95	APORTACIONES GASTO FEDERALIZADO		<u>0.00</u>
INGRESOS PROVENIENTES DEL ESTADO	\$ 7,569,087.95		SUMA DE APLICACIONES DE FONDOS EN EL PERIODO		\$ 8,619,073.50
INGRESOS PROVENIENTES DE LA FEDERACION	0.00		DISPONIBILIDAD EN EFECTIVO AL 30 DE SEPTIEMBRE DEL AÑO 2003		<u>576,528.40</u>
OTROS	<u>0.00</u>		SUMAS IGUALES		<u><u>\$ 9,195,601.90</u></u>
SUMA EL ORIGEN DE LOS FONDOS GENERADOS EN EL PERIODO		\$ 8,528,521.56			
OTROS RECURSOS OBTENIDOS		231,747.22			
DISPONIBILIDAD EN EFECTIVO AL 1 DE JULIO DEL AÑO 2003		435,333.12			
SUMAS IGUALES		<u><u>\$ 9,195,601.90</u></u>			



**PODER EJECUTIVO
NAYARIT**

**CENTRO DE REHABILITACIÓN Y EDUCACIÓN ESPECIAL (CREE)
ESTADO DE ORIGEN Y APLICACIÓN DE FONDOS
POR EL PERIODO COMPRENDIDO DEL 1 DE JULIO AL 30 DE SEPTIEMBRE DEL AÑO 2003**

ORIGEN	PARCIAL	TOTAL	APLICACIÓN	PARCIAL	TOTAL
INGRESOS PROPIOS		\$ 81.00	EGRESOS		\$ 283,291.00
IMPUESTOS	\$ 0.00		SERVICIOS PERSONALES	\$ 239,529.00	
DERECHOS	0.00		MATERIALES Y SUMINISTROS	25,617.00	
PRODUCTOS	81.00		SERVICIOS GENERALES	<u>18,145.00</u>	
APROVECHAMIENTOS	0.00		GASTO DE INVERSION Y PROGRAMAS		0.00
OTROS	<u>0.00</u>		APOYO A LOS SECTORES SOCIAL Y PRIVADO		0.00
OTROS INGRESOS		330,000.00	APORTACIONES GASTO FEDERALIZADO		<u>0.00</u>
INGRESOS PROVENIENTES DEL ESTADO	\$ 330,000.00		SUMA DE APLICACIONES DE FONDOS EN EL PERIODO	\$ 283,291.00	
INGRESOS PROVENIENTES DE LA FEDERACION	0.00		OTRAS APLICACIONES	49,219.00	
OTROS	<u>0.00</u>		DISPONIBILIDAD EN EFECTIVO AL 30 DE SEPTIEMBRE DEL AÑO 2003		<u>3,195.00</u>
SUMA EL ORIGEN DE LOS FONDOS GENERADOS EN EL PERIODO		\$ 330,081.00	SUMAS IGUALES		\$ 335,705.00
DISPONIBILIDAD EN EFECTIVO AL 1 DE JULIO DEL AÑO 2003		<u>5,624.00</u>			
SUMAS IGUALES		<u><u>\$ 335,705.00</u></u>			



**PODER EJECUTIVO
NAYARIT**

**TEATRO DEL PUEBLO
ESTADO DE ORIGEN Y APLICACIÓN DE FONDOS
POR EL PERIODO COMPRENDIDO DEL 1 DE JULIO AL 30 DE SEPTIEMBRE DEL AÑO 2003**

ORIGEN	PARCIAL	TOTAL	APLICACIÓN	PARCIAL	TOTAL
INGRESOS PROPIOS		\$ 194,040.19	EGRESOS		\$ 607,391.06
IMPUESTOS	\$ 0.00		SERVICIOS PERSONALES	\$ 360,734.76	
DERECHOS	0.00		MATERIALES Y SUMINISTROS	20,116.52	
PRODUCTOS	0.00		SERVICIOS GENERALES	226,539.78	
APROVECHAMIENTOS	0.00				
OTROS	194,040.19		GASTO DE INVERSION Y PROGRAMAS		0.00
OTROS INGRESOS		373,690.87	APOYO A LOS SECTORES SOCIAL Y PRIVADO		6,075.00
INGRESOS PROVENIENTES DEL ESTADO	\$ 373,690.87				
INGRESOS PROVENIENTES DE LA FEDERACION	0.00		APORTACIONES GASTO FEDERALIZADO		0.00
OTROS	0.00				
			SUMA DE APLICACIONES DE FONDOS EN EL PERIODO	\$ 613,466.06	
SUMA EL ORIGEN DE LOS FONDOS GENERADOS EN EL PERIODO		\$ 567,731.06	OTRAS APLICACIONES	44,340.50	
			DISPONIBILIDAD EN EFECTIVO AL 30 DE SEPTIEMBRE DEL AÑO 2003	363,892.14	
DISPONIBILIDAD EN EFECTIVO AL 1 DE JULIO DEL AÑO 2003		453,967.64	SUMAS IGUALES	\$ 1,021,698.70	
SUMAS IGUALES	\$ 1,021,698.70				



**PODER EJECUTIVO
NAYARIT**

**CONSEJO ESTATAL CONTRA LAS ADICCIONES (CECA)
ESTADO DE ORIGEN Y APLICACIÓN DE FONDOS
POR EL PERIODO COMPRENDIDO DEL 1 DE JULIO AL 30 DE SEPTIEMBRE DEL AÑO 2003**

ORIGEN	PARCIAL	TOTAL	APLICACIÓN	PARCIAL	TOTAL
INGRESOS PROPIOS		\$ 0.25	EGRESOS		\$ 1,215,220.93
IMPUESTOS	\$ 0.00		SERVICIOS PERSONALES	\$ 980,660.76	
DERECHOS	0.00		MATERIALES Y SUMINISTROS	172,185.05	
PRODUCTOS	0.25		SERVICIOS GENERALES	62,375.12	
APROVECHAMIENTOS	0.00				
OTROS	0.00		GASTO DE INVERSION Y PROGRAMAS		0.00
			APOYO A LOS SECTORES SOCIAL Y PRIVADO		0.00
OTROS INGRESOS		1,434,833.05	APORTACIONES GASTO FEDERALIZADO		0.00
INGRESOS PROVENIENTES DEL ESTADO	\$ 1,434,833.05		SUMA DE APLICACIONES DE FONDOS EN EL PERIODO	\$ 1,215,220.93	
INGRESOS PROVENIENTES DE LA FEDERACION	0.00		DISPONIBILIDAD EN EFECTIVO AL 30 DE SEPTIEMBRE DEL AÑO 2003		227,197.25
OTROS	0.00		SUMAS IGUALES		\$ 1,442,418.18
SUMA EL ORIGEN DE LOS FONDOS GENERADOS EN EL PERIODO		\$ 1,434,833.30			
OTROS RECURSOS OBTENIDOS		346.24			
DISPONIBILIDAD EN EFECTIVO AL 1 DE JULIO DEL AÑO 2003		7,238.64			
SUMAS IGUALES		\$ 1,442,418.18			



**PODER EJECUTIVO
NAYARIT**

**COMISIÓN ESTATAL DE CONCILIACIÓN Y ARBITRAJE MÉDICO
ESTADO DE ORIGEN Y APLICACIÓN DE FONDOS
POR EL PERIODO COMPRENDIDO DEL 1 DE JULIO AL 30 DE SEPTIEMBRE DEL AÑO 2003**

ORIGEN	PARCIAL	TOTAL	APLICACIÓN	PARCIAL	TOTAL
INGRESOS PROPIOS		\$ 0.00	EGRESOS		\$ 258,985.32
IMPUESTOS	\$ 0.00		SERVICIOS PERSONALES	\$ 213,800.00	
DERECHOS	0.00		MATERIALES Y SUMINISTROS	10,445.67	
PRODUCTOS	0.00		SERVICIOS GENERALES	34,739.65	
APROVECHAMIENTOS	0.00				
OTROS	0.00		GASTO DE INVERSION Y PROGRAMAS		169.80
			APOYO A LOS SECTORES SOCIAL Y PRIVADO		0.00
OTROS INGRESOS		250,019.83	APORTACIONES GASTO FEDERALIZADO		0.00
INGRESOS PROVENIENTES DEL ESTADO	\$ 249,999.96				
INGRESOS PROVENIENTES DE LA FEDERACION	0.00		SUMA DE APLICACIONES DE FONDOS EN EL PERIODO	\$ 259,155.12	
OTROS	19.87				
SUMA EL ORIGEN DE LOS FONDOS GENERADOS EN EL PERIODO		\$ 250,019.83	DISPONIBILIDAD EN EFECTIVO AL 30 DE SEPTIEMBRE DEL AÑO 2003		11,692.87
OTROS RECURSOS OBTENIDOS		541.00	SUMAS IGUALES	\$ 270,847.99	
DISPONIBILIDAD EN EFECTIVO AL 1 DE JULIO DEL AÑO 2003		20,287.16			
SUMAS IGUALES		\$ 270,847.99			



**PODER EJECUTIVO
NAYARIT**

**INSTITUTO NAYARITA DEL DEPORTE Y LA JUVENTUD (INDEJ)
ESTADO DE ORIGEN Y APLICACIÓN DE FONDOS
POR EL PERIODO COMPRENDIDO DEL 1 DE JULIO AL 30 DE SEPTIEMBRE DEL AÑO 2003**

ORIGEN	PARCIAL	TOTAL	APLICACIÓN	PARCIAL	TOTAL
INGRESOS PROPIOS		\$ 210,460.00	EGRESOS		\$ 2,757,206.64
IMPUESTOS	\$ 0.00		SERVICIOS PERSONALES	\$ 1,742,390.10	
DERECHOS	0.00		MATERIALES Y SUMINISTROS	271,987.22	
PRODUCTOS	0.00		SERVICIOS GENERALES	742,829.32	
APROVECHAMIENTOS	0.00				
OTROS	210,460.00		GASTO DE INVERSION Y PROGRAMAS		36,062.66
OTROS INGRESOS		2,913,529.56	APOYO A LOS SECTORES SOCIAL Y PRIVADO		811,029.53
INGRESOS PROVENIENTES DEL ESTADO	\$ 2,838,086.41				
INGRESOS PROVENIENTES DE LA FEDERACION	74,938.42		APORTACIONES GASTO FEDERALIZADO		0.00
OTROS	504.73				
			SUMA DE APLICACIONES DE FONDOS EN EL PERIODO		\$ 3,604,298.83
SUMA EL ORIGEN DE LOS FONDOS GENERADOS EN EL PERIODO		\$ 3,123,989.56	OTRAS APLICACIONES		208,722.29
			DISPONIBILIDAD EN EFECTIVO AL 30 DE SEPTIEMBRE DEL AÑO 2003		273,279.45
DISPONIBILIDAD EN EFECTIVO AL 1 DE JULIO DEL AÑO 2003		962,311.01	SUMAS IGUALES		\$ 4,086,300.57
SUMAS IGUALES		\$ 4,086,300.57			



**PODER EJECUTIVO
NAYARIT**

**COMISIÓN ESTATAL DE AGUA POTABLE Y ALCANTARILLADO
ESTADO DE ORIGEN Y APLICACIÓN DE FONDOS
POR EL PERIODO COMPRENDIDO DEL 1 DE JULIO AL 30 DE SEPTIEMBRE DEL AÑO 2003**

ORIGEN	PARCIAL	TOTAL	APLICACIÓN	PARCIAL	TOTAL
INGRESOS PROPIOS		\$ 455,565.00	EGRESOS		\$ 2,155,241.00
IMPUESTOS	\$ 0.00		SERVICIOS PERSONALES	\$ 1,461,613.00	
DERECHOS	0.00		MATERIALES Y SUMINISTROS	195,501.00	
PRODUCTOS	0.00		SERVICIOS GENERALES	498,127.00	
APROVECHAMIENTOS	0.00				
OTROS	455,565.00		GASTO DE INVERSION Y PROGRAMAS		0.00
			APOYO A LOS SECTORES SOCIAL Y PRIVADO		0.00
OTROS INGRESOS		1,743,904.00	APORTACIONES GASTO FEDERALIZADO		0.00
INGRESOS PROVENIENTES DEL ESTADO	\$ 1,743,904.00		SUMA DE APLICACIONES DE FONDOS EN EL PERIODO	\$ 2,155,241.00	
INGRESOS PROVENIENTES DE LA FEDERACION	0.00		OTRAS APLICACIONES	35,760.00	
OTROS	0.00		DISPONIBILIDAD EN EFECTIVO AL 30 DE SEPTIEMBRE DEL AÑO 2003	57,454.00	
SUMA EL ORIGEN DE LOS FONDOS GENERADOS EN EL PERIODO		\$ 2,199,469.00	SUMAS IGUALES	\$ 2,248,455.00	
DISPONIBILIDAD EN EFECTIVO AL 1 DE JULIO DEL AÑO 2003		48,986.00			
SUMAS IGUALES		\$ 2,248,455.00			



**PODER EJECUTIVO
NAYARIT**

**SECRETARIA DE SALUD
ESTADO DE ORIGEN Y APLICACIÓN DE FONDOS
POR EL PERIODO COMPRENDIDO DEL 1 DE JULIO AL 30 DE SEPTIEMBRE DEL AÑO 2003**

ORIGEN	PARCIAL	TOTAL	APLICACIÓN	PARCIAL	TOTAL
INGRESOS PROPIOS		\$ 10,358,539.01	EGRESOS		\$ 129,979,937.06
IMPUESTOS	\$ 0.00		SERVICIOS PERSONALES	\$ 99,796,418.25	
DERECHOS	0.00		MATERIALES Y SUMINISTROS	20,284,519.87	
PRODUCTOS	0.00		SERVICIOS GENERALES	<u>9,898,998.94</u>	
APROVECHAMIENTOS	0.00		GASTO DE INVERSION Y PROGRAMAS		12,530.00
OTROS	<u>10,358,539.01</u>		APOYO A LOS SECTORES SOCIAL Y PRIVADO		470,877.60
OTROS INGRESOS		115,415,203.48	APORTACIONES GASTO FEDERALIZADO		0.00
INGRESOS PROVENIENTES DEL ESTADO	\$ 113,564,483.90		SUMA DE APLICACIONES DE FONDOS EN EL PERIODO		\$ 130,463,344.66
INGRESOS PROVENIENTES DE LA FEDERACION	763,691.25		DISPONIBILIDAD EN EFECTIVO AL 30 DE SEPTIEMBRE DEL AÑO 2003		30,069,985.74
OTROS	<u>1,087,028.33</u>		SUMAS IGUALES		\$ 160,533,330.40
SUMA EL ORIGEN DE LOS FONDOS GENERADOS EN EL PERIODO		\$ 125,773,742.49			
OTROS RECURSOS OBTENIDOS		2,343,301.58			
DISPONIBILIDAD EN EFECTIVO AL 1 DE JULIO DEL AÑO 2003		32,416,286.33			
SUMAS IGUALES		\$ 160,533,330.40			



**PODER EJECUTIVO
NAYARIT**

**FIDEICOMISO DEL IMPUESTO AL HOSPEDAJE
ESTADO DE ORIGEN Y APLICACIÓN DE FONDOS
POR EL PERIODO COMPRENDIDO DEL 1 DE JULIO AL 30 DE SEPTIEMBRE DEL AÑO 2003**

ORIGEN	PARCIAL	TOTAL	APLICACIÓN	PARCIAL	TOTAL
INGRESOS PROPIOS		\$ 266,585.82	EGRESOS		\$ 815,961.15
IMPUESTOS	\$ 0.00		SERVICIOS PERSONALES	\$ 1.73	
DERECHOS	0.00		MATERIALES Y SUMINISTROS	2,500.00	
PRODUCTOS	0.00		SERVICIOS GENERALES	<u>813,459.42</u>	
APROVECHAMIENTOS	0.00		GASTO DE INVERSION Y PROGRAMAS		713,875.60
OTROS	<u>266,585.82</u>		APOYO A LOS SECTORES SOCIAL Y PRIVADO		291,288.00
OTROS INGRESOS		6,751,589.54	APORTACIONES GASTO FEDERALIZADO		<u>0.00</u>
INGRESOS PROVENIENTES DEL ESTADO	\$ 6,464,838.77		SUMA DE APLICACIONES DE FONDOS EN EL PERIODO		\$ 1,821,124.75
INGRESOS PROVENIENTES DE LA FEDERACION	0.00		DISPONIBILIDAD EN EFECTIVO AL 30 DE SEPTIEMBRE DEL AÑO 2003		<u>26,329,172.54</u>
OTROS	<u>286,750.77</u>		SUMAS IGUALES		<u>\$ 28,150,297.29</u>
SUMA EL ORIGEN DE LOS FONDOS GENERADOS EN EL PERIODO		\$ 7,018,175.36			
DISPONIBILIDAD EN EFECTIVO AL 1 DE JULIO DEL AÑO 2003		21,132,121.93			
SUMAS IGUALES		<u>\$ 28,150,297.29</u>			



**PODER EJECUTIVO
NAYARIT**

**UNIVERSIDAD TECNOLÓGICA DE LA COSTA (UTC)
ESTADO DE ORIGEN Y APLICACIÓN DE FONDOS
POR EL PERIODO COMPRENDIDO DEL 1 DE JULIO AL 30 DE SEPTIEMBRE DEL AÑO 2003**

ORIGEN	PARCIAL	TOTAL	APLICACIÓN	PARCIAL	TOTAL
INGRESOS PROPIOS		\$ 148,912.08	EGRESOS		\$ 2,819,848.96
IMPUESTOS	\$ 0.00		SERVICIOS PERSONALES	\$ 1,911,676.82	
DERECHOS	0.00		MATERIALES Y SUMINISTROS	261,485.93	
PRODUCTOS	86,690.49		SERVICIOS GENERALES	<u>646,686.21</u>	
APROVECHAMIENTOS	0.00		GASTO DE INVERSION Y PROGRAMAS		709,193.00
OTROS	<u>62,221.59</u>		APOYO A LOS SECTORES SOCIAL Y PRIVADO		0.00
OTROS INGRESOS		14,292,617.00	APORTACIONES GASTO FEDERALIZADO		0.00
INGRESOS PROVENIENTES DEL ESTADO	\$ 13,178,963.00		SUMA DE APLICACIONES DE FONDOS EN EL PERIODO	\$ 3,529,041.96	
INGRESOS PROVENIENTES DE LA FEDERACION	1,113,654.00		OTRAS APLICACIONES	2,879,145.37	
OTROS	<u>0.00</u>		DISPONIBILIDAD EN EFECTIVO AL 30 DE SEPTIEMBRE DEL AÑO 2003		16,222,326.88
SUMA EL ORIGEN DE LOS FONDOS GENERADOS EN EL PERIODO		\$ 14,441,529.08	SUMAS IGUALES		\$ 22,630,514.21
DISPONIBILIDAD EN EFECTIVO AL 1 DE JULIO DEL AÑO 2003		8,188,985.13			
SUMAS IGUALES		\$ 22,630,514.21			



**PODER EJECUTIVO
NAYARIT**

**SERVICIOS DE EDUCACIÓN PÚBLICA DEL ESTADO DE NAYARIT (SEPEN)
ESTADO DE ORIGEN Y APLICACIÓN DE FONDOS
POR EL PERIODO COMPRENDIDO DEL 1 DE JULIO AL 30 DE SEPTIEMBRE DEL AÑO 2003**

ORIGEN	PARCIAL	TOTAL	APLICACIÓN	PARCIAL	TOTAL
INGRESOS PROPIOS		\$ 0.00	EGRESOS		\$ 503,906,821.44
IMPUESTOS	\$ 0.00		SERVICIOS PERSONALES	\$ 488,295,531.29	
DERECHOS	0.00		MATERIALES Y SUMINISTROS	5,117,835.08	
PRODUCTOS	0.00		SERVICIOS GENERALES	10,493,455.07	
APROVECHAMIENTOS	0.00				
OTROS	0.00		GASTO DE INVERSION Y PROGRAMAS		10,017,750.34
			APOYO A LOS SECTORES SOCIAL Y PRIVADO		16,822,766.67
OTROS INGRESOS		536,626,432.75	APORTACIONES GASTO FEDERALIZADO		0.00
INGRESOS PROVENIENTES DEL ESTADO	\$ 535,075,944.74		SUMA DE APLICACIONES DE FONDOS EN EL PERIODO		\$ 530,747,338.45
INGRESOS PROVENIENTES DE LA FEDERACION	0.00				
OTROS	1,550,488.01		DISPONIBILIDAD EN EFECTIVO AL 30 DE SEPTIEMBRE DEL AÑO 2003		54,190,627.15
SUMA EL ORIGEN DE LOS FONDOS GENERADOS EN EL PERIODO		\$ 536,626,432.75	SUMAS IGUALES		\$ 584,937,965.60
DISPONIBILIDAD EN EFECTIVO AL 1 DE JULIO DEL AÑO 2003		48,311,532.85			
SUMAS IGUALES		\$ 584,937,965.60			



**PODER EJECUTIVO
NAYARIT**

**FONDO DE FOMENTO INDUSTRIAL DEL ESTADO DE NAYARIT (FONAY)
ESTADO DE ORIGEN Y APLICACIÓN DE FONDOS
POR EL PERIODO COMPRENDIDO DEL 1 DE JULIO AL 30 DE SEPTIEMBRE DEL AÑO 2003**

ORIGEN	PARCIAL	TOTAL	APLICACIÓN	PARCIAL	TOTAL
INGRESOS PROPIOS		\$ 1,177,592.50	EGRESOS		\$ 1,134,660.99
IMPUESTOS	\$ 0.00		SERVICIOS PERSONALES	\$ 651,073.25	
DERECHOS	0.00		MATERIALES Y SUMINISTROS	69,679.60	
PRODUCTOS	0.00		SERVICIOS GENERALES	<u>413,908.14</u>	
APROVECHAMIENTOS	0.00		GASTO DE INVERSION Y PROGRAMAS		0.00
OTROS	<u>1,177,592.50</u>		APOYO A LOS SECTORES SOCIAL Y PRIVADO		0.00
OTROS INGRESOS		0.00	APORTACIONES GASTO FEDERALIZADO		0.00
INGRESOS PROVENIENTES DEL ESTADO	\$ 0.00		SUMA DE APLICACIONES DE FONDOS EN EL PERIODO		\$ 1,134,660.99
INGRESOS PROVENIENTES DE LA FEDERACION	0.00		OTRAS APLICACIONES		<u>187,302.94</u>
OTROS	<u>0.00</u>		DISPONIBILIDAD EN EFECTIVO AL 30 DE SEPTIEMBRE DEL AÑO 2003		5,336,072.56
SUMA EL ORIGEN DE LOS FONDOS GENERADOS EN EL PERIODO		\$ 1,177,592.50	SUMAS IGUALES		\$ <u><u>6,658,036.49</u></u>
DISPONIBILIDAD EN EFECTIVO AL 1 DE JULIO DEL AÑO 2003		5,480,443.99			
SUMAS IGUALES		\$ <u><u>6,658,036.49</u></u>			



**PODER EJECUTIVO
NAYARIT**

**FONDO DE INVERSIÓN Y REINVERSIÓN PARA LA CREACIÓN DE EMPRESAS SOCIALES EN EL ESTADO DE NAYARIT
ESTADO DE ORIGEN Y APLICACIÓN DE FONDOS
POR EL PERIODO COMPRENDIDO DEL 1 DE JULIO AL 30 DE SEPTIEMBRE DEL AÑO 2003**

ORIGEN	PARCIAL	TOTAL	APLICACIÓN	PARCIAL	TOTAL
INGRESOS PROPIOS		\$ 883,839.89	EGRESOS		\$ 8,139.58
IMPUESTOS	\$ 0.00		SERVICIOS PERSONALES	\$ 0.00	
DERECHOS	0.00		MATERIALES Y SUMINISTROS	0.00	
PRODUCTOS	0.00		SERVICIOS GENERALES	8,139.58	
APROVECHAMIENTOS	0.00				
OTROS	883,839.89		GASTO DE INVERSIÓN Y PROGRAMAS		0.00
OTROS INGRESOS		0.00	APOYO A LOS SECTORES SOCIAL Y PRIVADO		797,151.48
INGRESOS PROVENIENTES DEL ESTADO	\$ 0.00				
INGRESOS PROVENIENTES DE LA FEDERACION	0.00		APORTACIONES GASTO FEDERALIZADO		0.00
OTROS	0.00				
			SUMA DE APLICACIONES DE FONDOS EN EL PERIODO	\$ 805,291.06	
SUMA EL ORIGEN DE LOS FONDOS GENERADOS EN EL PERIODO		\$ 883,839.89	OTRAS APLICACIONES	1,289,038.89	
			DISPONIBILIDAD EN EFECTIVO AL 30 DE SEPTIEMBRE DEL AÑO 2003	1,654,986.96	
DISPONIBILIDAD EN EFECTIVO AL 1 DE JULIO DEL AÑO 2003		2,865,477.02	SUMAS IGUALES	\$ 3,749,316.91	
SUMAS IGUALES	\$ 3,749,316.91				



**PODER EJECUTIVO
NAYARIT**

**COORDINACIÓN DE FOMENTO A LAS ARTESANÍAS
ESTADO DE ORIGEN Y APLICACIÓN DE FONDOS
POR EL PERIODO COMPRENDIDO DEL 1 DE JULIO AL 30 DE SEPTIEMBRE DEL AÑO 2003**

ORIGEN	PARCIAL	TOTAL	APLICACIÓN	PARCIAL	TOTAL
INGRESOS PROPIOS		\$ 118.20	EGRESOS		\$ 198,081.54
IMPUESTOS	\$ 0.00		SERVICIOS PERSONALES	\$ 143,490.23	
DERECHOS	0.00		MATERIALES Y SUMINISTROS	13,404.86	
PRODUCTOS	118.20		SERVICIOS GENERALES	<u>41,186.45</u>	
APROVECHAMIENTOS	0.00		GASTO DE INVERSION Y PROGRAMAS		0.00
OTROS	<u>0.00</u>		APOYO A LOS SECTORES SOCIAL Y PRIVADO		0.00
OTROS INGRESOS		264,937.39	APORTACIONES GASTO FEDERALIZADO		0.00
INGRESOS PROVENIENTES DEL ESTADO	\$ 0.00		SUMA DE APLICACIONES DE FONDOS EN EL PERIODO		\$ 198,081.54
INGRESOS PROVENIENTES DE LA FEDERACION	0.00		DISPONIBILIDAD EN EFECTIVO AL 30 DE SEPTIEMBRE DEL AÑO 2003		429,716.42
OTROS	<u>264,937.39</u>		SUMAS IGUALES		\$ 627,797.96
SUMA EL ORIGEN DE LOS FONDOS GENERADOS EN EL PERIODO		\$ 265,055.59			
OTROS RECURSOS OBTENIDOS		101,385.91			
DISPONIBILIDAD EN EFECTIVO AL 1 DE JULIO DEL AÑO 2003		261,356.46			
SUMAS IGUALES		\$ 627,797.96			



**PODER EJECUTIVO
NAYARIT**

**VELATORIO DIF NAYARIT
ESTADO DE ORIGEN Y APLICACIÓN DE FONDOS
POR EL PERIODO COMPRENDIDO DEL 1 DE JULIO AL 30 DE SEPTIEMBRE DEL AÑO 2003**

ORIGEN	PARCIAL	TOTAL	APLICACIÓN	PARCIAL	TOTAL
INGRESOS PROPIOS		\$ 213,947.74	EGRESOS		\$ 111,042.91
IMPUESTOS	\$ 0.00		SERVICIOS PERSONALES	\$ 50,658.00	
DERECHOS	0.00		MATERIALES Y SUMINISTROS	25,461.40	
PRODUCTOS	0.00		SERVICIOS GENERALES	34,923.51	
APROVECHAMIENTOS	0.00				
OTROS	213,947.74		GASTO DE INVERSION Y PROGRAMAS		0.00
OTROS INGRESOS		0.00	APOYO A LOS SECTORES SOCIAL Y PRIVADO		40,000.00
INGRESOS PROVENIENTES DEL ESTADO	\$ 0.00				
INGRESOS PROVENIENTES DE LA FEDERACION	0.00		APORTACIONES GASTO FEDERALIZADO		0.00
OTROS	0.00				
			SUMA DE APLICACIONES DE FONDOS EN EL PERIODO	\$ 151,042.91	
SUMA EL ORIGEN DE LOS FONDOS GENERADOS EN EL PERIODO		\$ 213,947.74	OTRAS APLICACIONES	55,278.24	
			DISPONIBILIDAD EN EFECTIVO AL 30 DE SEPTIEMBRE DEL AÑO 2003	173,905.77	
DISPONIBILIDAD EN EFECTIVO AL 1 DE JULIO DEL AÑO 2003		166,279.18	SUMAS IGUALES	\$ 380,226.92	
SUMAS IGUALES		\$ 380,226.92			