

Cuenta Pública de la Hacienda Estatal

Octubre - Diciembre
de 2002





PODER EJECUTIVO
NAYARIT
SECRETARIA GENERAL DE GOBIERNO

Tepec, Nayarit, febrero 17 de 2003.

Oficio no. 181/03

Tepec, Nayarit, Febrero 18 de 2003.

C. Licenciado
José Marco Antonio Olmedo Arcega
Auditor General del Órgano de
Fiscalización Superior del Estado
Presente



Remito a Usted un ejemplar de la Cuenta Pública de la Hacienda Estatal correspondiente al Cuarto Trimestre del Ejercicio Fiscal comprendido del 1º de enero al 31 de diciembre del 2002.

Sin otro particular, aprovecho la ocasión para enviarle un cordial saludo.

Atentamente
"Sufragio Efectivo. No Reelección"
El Secretario General de Gobierno

Lic. Adán Meza Barajas



Tepic, Nayarit a 17 de febrero de 2003

C. Licenciado
Adán Meza Barajas
Secretario General de Gobierno
Presente

Por medio del presente remito a Usted la Cuenta Pública de la Hacienda Estatal correspondiente al cuarto trimestre del ejercicio fiscal comprendido del 1º de enero al 31 de diciembre del año 2002, para que por su amable conducto se ponga a consideración del Órgano de Fiscalización Superior del Estado.

Sin otro particular por el momento, reciba un cordial saludo.

Atentamente
"Sufragio efectivo. No reelección"
El Secretario de Finanzas


C.P. Gerardo Gangoiti Ruiz



- c.c.p. C.P. JOSÉ MORALES RAMÍREZ.- Subsecretario de Finanzas
- c.c.p. C.P. RICARDO GÓMEZ JIMÉNEZ.- Director General de Egresos.
- c.c.p. C.P. JUAN MANUEL CUEVAS PRADO.- Jefe del Depto. de Contabilidad.

GGR / JMR / RGJ / JMCP / crc



**PODER EJECUTIVO
NAYARIT**

Tepic, Nay., febrero 17 de 2003.

**C. LIC. JOSÉ MARCO ANTONIO OLMEDO ÁRCEGA
AUDITOR GENERAL DEL ÓRGANO DE FISCALIZACIÓN
SUPERIOR DEL ESTADO DE NAYARIT.
P R E S E N T E**

Con fundamento en los Artículos 38, 47 fracción XXVI y 69 fracción V inciso A de la Constitución Política del Estado Libre y Soberano de Nayarit; Artículos 34 y 38 de la Ley del Órgano de Fiscalización Superior del Estado y lo establecido en los Artículos Décimo y Segundo Transitorio del Decreto No. 8420 que contiene el Presupuesto de Egresos para el ejercicio fiscal del 1º de enero al 31 de diciembre de 2002, me permito someter a su consideración, la Cuenta Pública de la Hacienda Estatal correspondiente al trimestre Octubre - Diciembre de 2002.

En ejercicio del derecho que me confiere expresamente la fracción III del Artículo 69 de nuestra Constitución, y para efecto de que ese Órgano de Fiscalización pueda realizar el desglose y comprobación de la política de Ingresos y Gasto Público, adjunto a la presente iniciativa los Estados Financieros y el soporte respectivo, mediante los cuales se precisa tanto el Origen como la Aplicación de Fondos, conforme a la siguiente:

EXPOSICIÓN DE MOTIVOS

Para financiar el Gasto Público de los diferentes programas que contiene el Presupuesto de Egresos aprobado para el ejercicio fiscal de 2002, el Estado percibió recursos durante el cuarto trimestre por la cantidad de \$ 2,115,021,051.90 (dos mil ciento quince millones veintiun mil cincuenta y un pesos 90/100 m. n.), que se muestran a continuación:



**PODER EJECUTIVO
NAYARIT**

INGRESOS

CONCEPTO	PARCIAL	OCT-DIC	%
ESTATALES		\$ 136,680,888.65	6.46%
Impuestos	\$ 24,286,198.08		
Derechos	10,416,716.10		
Productos	22,478,415.32		
Aprovechamientos	2,865,176.85		
Impuestos Municipales Coordinados	5,463,624.53		
Otros Ingresos	71,170,757.77		
FEDERALES		1,978,340,163.25	93.54%
Participaciones Federales	\$ 511,765,449.86		
Provisiones Salariales y Económicas (Ramo 23)	39,896,764.64		
Aportaciones Federales para Entidades Federativas y Municipios (Ramo 33)	977,367,019.73		
Transferencias	242,109,796.00		
Otros Ingresos	207,201,133.02		
TOTAL		\$ 2,115,021,051.90	100.00%

El propósito central de la política de ingresos consiste en fortalecer la capacidad financiera del gobierno para garantizar el cumplimiento de los objetivos y metas del Plan Estatal de Desarrollo 2000-2005.

En términos generales son dos las fuentes de ingresos públicos de la Hacienda Estatal: 1). Ingresos propios del Gobierno del Estado, y 2). Ingresos que provienen de la Federación.

Ingresos Estatales

Los ingresos propios están integrados por los impuestos que aprueba el Congreso del Estado, por los derechos que el Gobierno cobra a cambio de los servicios que presta, por los productos derivados de la explotación de bienes y recursos públicos, así como por los aprovechamientos que se reciben por concepto de multas y gastos de ejecución.



PODER EJECUTIVO NAYARIT

Los Ingresos por productos se integran principalmente por el cobro de peajes por el tránsito de vehículos en la autopista Tepic - Crucero de San Blas, con importe de \$ 10,408,107.60 (diez millones cuatrocientos ocho mil ciento siete pesos 60/100 m. n.); así como por rendimientos financieros derivados de inversiones a corto plazo de los recursos disponibles que en este período ascendieron a \$ 10,677,530.92 (diez millones seiscientos setenta y siete mil quinientos treinta pesos 92/100 m. n.) que representan un 0.50% de los ingresos totales que percibe el Estado.

En el grupo de Otros Ingresos se aprecian los siguientes conceptos:

CONCEPTO	OCT-DIC	%
Reintegro de recursos no utilizados en ejercicios anteriores	\$ 148,790.27	0.21%
Crédito Simple y en Cuenta corriente otorgado por Banco del Bajío, S. A.	66,000,000.00	92.73%
Daños a bienes del Estado	1,055.00	0.01%
Derechos por Inspección y Vigilancia de Obras (5 al Millar)	5,020,912.50	7.05%
Total	\$ 71,170,757.77	100.00%

Ingresos Federales

La distribución de las Participaciones Federales que recibe el Estado, está regulada por la Ley de Coordinación Fiscal Federal y se determina en función de la recaudación federal participable que lleva a cabo la Secretaría de Hacienda y Crédito Público, fundamentalmente del Impuesto Sobre la Renta, el Impuesto al Valor Agregado, entre otros.

Participaciones Federales

Por concepto de Participaciones Federales el Gobierno del Estado recibió la cantidad de \$ 511,765,449.86 (quinientos once millones setecientos sesenta y cinco mil cuatrocientos cuarenta y nueve pesos 86/100 m. n.) con el detalle siguiente:



**PODER EJECUTIVO
NAYARIT**

CONCEPTO	OCT-DIC	%
Participaciones por Fondo General	\$ 441,885,552.65	86.34%
Fondo de Fomento Municipal	48,604,482.75	9.50%
Impuesto Sobre Tenencia o Uso de Vehículos	5,272,930.58	1.03%
Impuesto Especial Sobre Producción y Servicios	10,284,701.25	2.01%
Impuesto Sobre Automóviles Nuevos	3,558,626.00	0.70%
Incentivos por Coordinación Fiscal	1,858,826.03	0.36%
Vigilancia y Administración de la Zona Federal Marítimo - Terrestre	300,330.60	0.06%
Total	\$ 511,765,449.86	100.00%

Dentro del Sistema Nacional de Coordinación Fiscal, la colaboración administrativa entre los tres niveles de gobierno ha sido un elemento estratégico; un ejemplo de ello es el Convenio de Colaboración Administrativa en Materia Fiscal Federal, ordenamiento que establece atribuciones al Gobierno del Estado en materia de Administración Tributaria respecto a la realización de actos de fiscalización y administración de los impuestos federales coordinados. Derivado de ese Convenio durante el presente trimestre correspondió al Estado por concepto de incentivos la cantidad de \$ 1,858,826.03 (un millón ochocientos cincuenta y ocho mil ochocientos veintiseis pesos 03/100 m. n.) integrados de la siguiente forma:

CONCEPTO	OCT-DIC	%
Derecho de Zona Federal Marítimo Terrestre	\$ 229,331.19	12.34%
Multas Administrativas Federales No Fiscales	225,548.84	12.13%
Impuesto al Valor Agregado	257,445.00	13.85%
Impuesto Sobre la Renta	560,979.00	30.18%
Multas por proceso de fiscalización	176,727.00	9.51%
Honorarios por proceso de fiscalización	300.00	0.02%
Honorarios por multas federales no fiscales	30.00	0.00%
Gastos de Ejecución por Multas federales no fiscales	386.00	0.02%
Vigilancia de Obligaciones	198,321.00	10.67%
Gastos de Ejecución	10,992.00	0.59%
Honorarios por Notificación	4,800.00	0.26%
Recargos por parcialidades y mora	54,001.00	2.90%
Incentivos Programa de Vigilancia	139,965.00	7.53%
Total	\$ 1,858,826.03	100.00%



**PODER EJECUTIVO
NAYARIT**

Provisiones Salariales y Económicas (Ramo 23)

Durante el presente trimestre se recibió de la Federación la cantidad de \$ 39,896,764.64 (treinta y nueve millones ochocientos noventa y seis mil setecientos sesenta y cuatro pesos 64/100 m.n.) para el Programa de Apoyos para el Fortalecimiento de las Entidades Federativas (PAFEF).

Aportaciones Federales para Entidades Federativas y Municipios (Ramo 33)

Las Aportaciones Federales para Entidades Federativas y Municipios a que hace referencia el Capítulo V de la Ley de Coordinación Fiscal Federal en vigor, importan \$ 977,367,019.73 (novecientos setenta y siete millones trescientos sesenta y siete mil diecinueve pesos 73/100 m. n.) con el detalle siguiente:

CONCEPTO	OCT-DIC	%
Fondo de Aportaciones para la Educación Básica y Normal	\$ 745,416,052.63	76.27%
Fondo de Aportaciones para los Servicios de Salud	119,825,019.28	12.26%
Fondo de Aportaciones para la Infraestructura Social	18,455,433.00	1.89%
Fondo de Aportaciones para el Fortalecimiento de los Municipios	53,000,924.00	5.42%
Fondo de Aportaciones Múltiples	23,655,032.00	2.42%
Fondo de Aportaciones para la Educación Tecnológica y de Adultos	10,747,664.50	1.10%
Fondo de Aportaciones para la Seguridad Pública	6,266,894.32	0.64%
Total	\$ 977,367,019.73	100.00%

Transferencias

Recursos provenientes de la Federación por importe de \$ 242,109,796.00 (doscientos cuarenta y dos millones ciento nueve mil setecientos noventa y seis pesos 00/100 m. n.), con la siguiente distribución:



**PODER EJECUTIVO
NAYARIT**

CONCEPTO	OCT-DIC	%
Subsidios Federales para la Universidad Autónoma de Nayarit	\$ 240,385,576.00	99.29%
Recuperación de cuotas para alimentación de reos del fuero federal	1,724,220.00	0.71%
Total	\$ 242,109,796.00	100.00%

Otros Ingresos

Recursos radicados por el Gobierno Federal por importe de \$ 207,201,133.02 (doscientos siete millones doscientos un mil ciento treinta y tres pesos 02/100 m. n.), para la implementación de los siguientes Programas o Convenios:

CONCEPTO	OCT-DIC	%
Convenio para la Micro, Pequeña y Mediana Empresas con la Secretaría de Economía	\$ 3,751,000.00	1.81%
Programa de Empleo Temporal con la Secretaría de Agricultura, Ganadería, Desarrollo Rural, Pesca y Alimentación (SAGARPA)	19,191,390.00	9.26%
Convenio con la Comisión Nacional del Agua (CNA), Rural	5,966,124.00	2.88%
Convenio con la Comisión Nacional del Agua (CNA), Urbano	3,000,000.00	1.45%
Programa de Agua Limpia Espacios Municipales	132,000.00	0.06%
Convenio de Colaboración para el Mantenimiento y Rehabilitación de Espacios Educativos con el Comité Administrador del Programa Federal de Construcción de Escuelas (CAPFCE)	9,900,000.00	4.78%
Acuerdo de Coordinación para el Fondo de Desarrollo Institucional Municipal con la Secretaría de Desarrollo Social (SEDESOL)	(13,431.98)	-0.01%
Convenio de Infraestructura Deportiva con la Comisión Nacional del Deporte (CONADE)	800,000.00	0.39%
Programa Nacional de Reforestación con la Comisión Nacional Forestal (CONAFOR)	1,363,026.00	0.66%
Anticipo 2003 de las Participaciones Federales	163,111,025.00	78.72%
Total	\$ 207,201,133.02	100.00%



**PODER EJECUTIVO
NAYARIT**

EGRESOS

Con el objeto de que ese Órgano de Fiscalización Superior pueda apreciar la evolución financiera del Estado en cuanto a Gasto Público se refiere, a continuación se presenta el presupuesto ejercido en el cuarto trimestre, clasificado de acuerdo a lo establecido en el Decreto de Presupuesto para el ejercicio fiscal 2002:

I. Clasificación por Ramo Presupuestario

CONCEPTO	PRESUPUESTO 2002	EJERCIDO		
		OCT-DIC	ACUMULADO	AVANCE
Poder Legislativo	\$ 64,050,000.00	\$ 15,520,042.92	\$ 64,214,703.05	100.26%
Poder Ejecutivo	2,393,081,569.59	751,901,492.21	2,348,673,584.43	98.14%
Poder Judicial	82,333,858.20	31,817,763.61	82,304,255.65	99.96%
Gasto Público Descentralizado (Federalizado)	4,265,099,941.27	1,505,860,294.89	4,171,933,243.52	97.82%
TOTAL	\$ 6,804,565,369.06	\$ 2,305,099,593.63	\$ 6,667,125,786.65	97.98%

II. Clasificación por Objeto

Para un mejor análisis del gasto público, a continuación se presenta de acuerdo a su naturaleza de aplicación:

CONCEPTO	PRESUPUESTO 2002	EJERCIDO		
		OCT-DIC	ACUMULADO	AVANCE
Poder Legislativo	\$ 64,050,000.00	\$ 15,520,042.92	\$ 64,214,703.05	100.26%
Poder Ejecutivo				
Servicios Personales	763,121,291.45	265,620,299.36	771,057,693.54	101.04%
Materiales y Suministros	64,950,218.00	18,159,902.72	66,536,739.20	102.44%
Servicios Generales	111,883,004.53	32,061,323.51	115,465,519.23	103.20%
Subsidios y Transferencias	341,930,860.14	109,161,681.96	336,797,403.49	98.50%
Bienes Muebles e Inmuebles	12,086,899.00	1,702,514.26	10,843,740.87	89.71%
Obra Pública	197,775,476.00	68,529,703.40	165,694,086.42	83.78%
Programas y Convenios	226,957,344.04	68,191,245.02	207,901,925.25	91.60%
Participaciones a Municipios	674,376,476.43	188,474,821.98	674,376,476.43	100.00%
Aportaciones Gasto Federal	4,265,099,941.27	1,505,860,294.89	4,171,933,243.52	97.82%
Poder Judicial	82,333,858.20	31,817,763.61	82,304,255.65	99.96%
TOTAL	\$ 6,804,565,369.06	\$ 2,305,099,593.63	\$ 6,667,125,786.65	97.98%



**PODER EJECUTIVO
NAYARIT**

En esta clasificación destaca por su cuantía el rubro de Aportaciones para Gasto Federal, constituido básicamente por la aplicación de recursos por concepto de Aportaciones Federales para Entidades Federativas y Municipios (Ramo 33) de acuerdo a la Ley de Coordinación Fiscal vigente, como sigue:

CONCEPTO	PRESUPUESTO 2002	EJERCIDO		
		OCT-DIC	ACUMULADO	AVANCE
Fondo de Aportaciones para la Educación Básica y Normal				
Servicios de Educación Pública del Estado de Nayarit (SEPEN)	\$ 2,158,394,099.88	\$ 763,814,836.32	\$ 2,158,394,099.88	100.00%
Universidad Pedagógica Nacional (UPN)	8,670,585.00	3,475,350.62	8,670,585.00	100.00%
Secretaría de Educación Pública				
Telesecundarias	207,164,433.17	78,366,086.16	207,164,433.17	100.00%
Centro de Desarrollo Infantil (CENDI-SEP)	4,473,912.35	2,123,944.32	4,473,912.35	100.00%
Carrera Magisterial	36,922,553.52	12,305,719.28	36,922,553.52	100.00%
	\$ 2,415,625,583.92	\$ 860,085,936.70	\$ 2,415,625,583.92	100.00%
Fondo de Aportaciones para los Servicios de Salud				
Servicios de Salud de Nayarit (SSN)	\$ 413,325,807.09	\$ 120,232,406.47	\$ 413,325,807.09	100.00%
Fondo de Aportaciones para la Infraestructura Social				
Fondo de Aportaciones para la Infraestructura Social Estatal (FISE)	\$ 22,367,984.00	\$ 10,665,127.20	\$ 16,199,024.01	72.42%
Fondo de Aportaciones para la Infraestructura Social Municipal (FISM)	162,282,473.39	16,265,884.78	162,282,473.39	100.00%
	\$ 184,650,457.39	\$ 26,931,011.98	\$ 178,481,497.40	96.66%
Fondo de Aportaciones para el Fortalecimiento de los Municipios				
	\$ 212,094,601.66	\$ 53,046,937.15	\$ 212,094,601.66	100.00%
Fondo de Aportaciones Múltiples				
Asistencia Social	\$ 51,019,719.00	\$ 12,474,907.00	\$ 51,019,719.00	100.00%
Infraestructura Educativa Básica	35,544,383.58	17,562,386.76	35,544,383.58	100.00%
Infraestructura Educativa Superior	50,763,100.00	23,645,306.17	50,763,100.00	100.00%
	\$ 137,327,202.58	\$ 53,682,599.93	\$ 137,327,202.58	100.00%
Fondo de Aportaciones para la Educación Tecnológica y de Adultos				
Colegio de Educación Profesional Técnica del Estado de Nayarit (CONALEP)	\$ 14,215,063.00	\$ 3,638,359.50	\$ 14,215,063.00	100.00%
Instituto Nayarita para la Educación de los Adultos (INEA)	28,324,933.36	7,138,000.00	28,324,933.36	100.00%
	\$ 42,539,996.36	\$ 10,776,359.50	\$ 42,539,996.36	100.00%
Fondo de Aportaciones para la Seguridad Pública				
	\$ 96,795,717.00	\$ 7,753,891.55	\$ 27,466,445.10	28.38%
Total:	\$ 3,502,359,366.00	\$ 1,132,509,143.28	\$ 3,426,861,134.11	97.84%



**PODER EJECUTIVO
NAYARIT**

II. Estructura Programática:

PROGRAMA	PRESUPUESTO 2002	EJERCIDO		
		OCT-DIC	ACUMULADO	AVANCE
Fomento Agropecuario y Forestal	\$ 142,037,424.24	\$ 31,508,028.52	\$ 140,663,773.86	99.03%
Administración gubernamental	56,645,319.64	17,537,468.38	62,223,929.21	109.85%
Administración e Impartición de Justicia	82,333,858.20	31,817,763.61	82,304,255.65	99.96%
Administración Legislativa	64,399,000.00	15,607,292.91	64,563,703.01	100.26%
Administración Pública	60,849,897.41	17,077,598.51	60,579,256.62	99.56%
Asistencia y Rehabilitación a Discapacitados	1,700,000.00	569,365.00	1,667,928.33	98.11%
Control y Evaluación de la Gestoría Social	23,310,877.40	10,666,560.21	25,276,689.46	108.43%
Programa Cívico Cultural	10,509,705.00	2,884,869.47	11,930,320.49	113.52%
Desarrollo Económico Estatal	45,536,565.53	25,690,121.48	40,069,001.03	87.99%
Desarrollo Municipal	1,050,531,251.52	257,787,643.91	1,050,192,090.34	99.97%
Desarrollo Turístico	23,756,180.00	5,757,335.80	22,713,353.64	95.61%
Educación Pública	3,381,472,368.59	1,261,061,226.65	3,373,574,178.06	99.77%
Fomento al Federalismo Hacendario	364,192.00	111,358.68	445,434.99	122.31%
Coordinación de Desarrollo Hidráulico y Saneamiento	6,500,000.00	2,296,304.26	7,039,525.09	108.30%
Infraestructura Social, Básica y Productiva	125,963,175.12	55,883,847.31	124,313,891.17	98.69%
Planeación de la Política Financiera	113,573,493.16	36,421,764.90	113,751,419.32	100.16%
Política y Gobierno	132,982,675.36	46,084,490.60	141,493,127.47	106.40%
Protección al Medio Ambiente	7,485,000.04	2,603,993.86	7,272,168.37	97.16%
Política y Planeación del Desarrollo Agropecuario	8,520,593.59	2,386,096.91	8,520,519.58	100.00%
Deporte y Esparcimiento Social y Cultural	16,795,983.00	5,579,322.87	17,768,433.44	105.79%
Servicios Comunitarios para el Bienestar Social	29,297,000.00	9,695,441.97	31,526,613.06	107.61%
Seguridad Pública	302,187,065.75	71,713,877.93	232,363,710.26	76.89%
Desarrollo Social y Regional	657,223,936.42	259,781,519.54	586,178,718.66	89.19%
Salud Pública	448,389,807.09	130,850,585.70	448,467,470.14	100.02%
Fomento a la Urbanización y la Vivienda	8,500,000.00	2,647,994.63	8,528,502.76	100.34%
Defensa de los Derechos Humanos	3,700,000.00	1,077,720.02	3,697,772.64	99.94%
TOTAL	\$ 6,804,565,369.06	\$ 2,305,099,593.63	\$ 6,667,125,786.65	97.98%

A continuación se presentan en forma analítica los programas antes señalados, con el objeto de mostrar específicamente la aplicación de los recursos:



**PODER EJECUTIVO
NAYARIT**

PROGRAMA / SUBPROGRAMA	OCT-DIC	IMPORTE	%
<u>Fomento Agropecuario y Forestal</u>		\$ 31,508,028.52	1.37%
Secretaría de Desarrollo Rural	\$ 5,494,950.23		
Programa de Alianza para el Campo	470,000.00		
Apoyo Federal a la Comercialización	(639,305.92)		
Programa de Fomento Ganadero	3,960,523.64		
Programa Directo al Campo	1,162,078.08		
Programa Fomento Hortofruticultura	89,000.00		
Infraestructura de Apoyo	143,000.00		
Programa Nacional de Reforestación	1,363,026.00		
Programa de Federalización	545,178.17		
Fomento a la Organización de Productores	180,207.00		
Un coamil para siempre	2,700,920.86		
Centro de Valoración y Transferencia de Tecnología	251,254.46		
Convenio con el Centro Agronómico Tropical de Investigación y Enseñanza (CATIE)	245,681.00		
Programa Federal de Empleo Temporal	15,541,515.00		
<u>Administración Gubernamental</u>		17,537,468.38	0.76%
Despacho del Ejecutivo			
<u>Administración e Impartición de Justicia</u>		31,817,763.61	1.38%
Poder Judicial			
<u>Administración Legislativa</u>		15,607,292.91	0.68%
Poder Legislativo	\$ 15,520,042.92		
Instituto de Coordinación Fiscal y Gasto Público	87,249.99		
<u>Administración Pública</u>		17,077,598.51	0.74%
Erogaciones Generales	\$ 6,249,264.74		
Programa Modernización del Registro Civil	106,793.66		
Jubilados Burocracia	9,551,623.47		
Sistema de Cuentas Estatales de Información	1,169,916.64		
<u>Asistencia y Rehabilitación a Discapacitados</u>		569,365.00	0.02%
Centro de Rehabilitación y Educación Especial (CREE)			
<u>Control y Evaluación de la Gestoría Social</u>		10,666,560.21	0.46%
Secretaría de la Contraloría General			



**PODER EJECUTIVO
NAYARIT**

PROGRAMA / SUBPROGRAMA	OCT-DIC	IMPORTE	%
Programa Cívico Cultural		\$ 2,884,869.47	0.13%
Consejo Estatal para la Cultura y las Artes			
Desarrollo Económico Estatal		25,690,121.48	1.11%
Secretaría de Desarrollo Económico	\$ 5,711,802.02		
Programa de Promoción Económica	684,858.31		
Programa de Equipamiento Básico para Autoempleo	216,619.76		
Programa de Estudios de Desarrollo	15,325,653.37		
Corredor Turístico Nuevo Vallarta-Compostela-San Blas	3,396,814.64		
Programa de Becas de Capacitación para desempleados	354,373.38		
Desarrollo Municipal		257,787,643.91	11.18%
Fondo de Apoyo Municipal	\$ 7,500,000.00		
Transferencias a Municipios	250,287,643.91		
Desarrollo Turístico		5,757,335.80	0.25%
Programa de Verificación de Servicios Turísticos	\$ 131,991.69		
Programa Mixto de Promoción al Turismo	2,193,989.90		
Programa de Promoción Institucional	1,178,236.03		
Programa de Capacitación Cultural y Turística	258,369.39		
Programa Nayarit Hospitalario	255,259.78		
Fideicomiso del Impuesto al Hospedaje	1,739,489.01		
Educación Pública.		1,261,061,226.65	54.71%
Secretaría de Educación Pública	\$ 95,725,265.80		
Transferencia de recursos federales a la Universidad Autónoma de Nayarit (UAN)	240,385,576.00		
Impuestos retenidos 10% para la Universidad Autónoma de Nayarit	5,202,243.51		
Carrera Magisterial	12,305,719.28		
Becas	(300,700.00)		
Universidad Autónoma de Nayarit (UAN)	37,457,864.26		
Servicios de Educación Pública del Estado de Nayarit (SEPEN)	763,814,836.32		
Universidad Pedagógica Nacional (UPN)	3,475,350.62		
Telesecundarias	78,366,086.16		
Centro de Desarrollo Infantil (CENDI-SEP)	2,123,944.32		
Programa de Construcción y Rehabilitación de Infraestructura Física Educación Nivel Medio Superior	104,892.78		
Universidad Tecnológica de La Costa	4,040,000.00		
Colegio de Educación Profesional Técnica del Estado de Nayarit (CONALEP)	621,127.02		
Instituto de Capacitación para el Trabajo del Estado de Nayarit (ICATEN)	1,525,257.05		



**PODER EJECUTIVO
NAYARIT**

PROGRAMA / SUBPROGRAMA	OCT-DIC	IMPORTE	%
Colegio de Estudios Científicos y Tecnológicos del Estado de Nayarit (CECYTEN)	\$ 5,002,063.17		
Fondo de Aport. para la Educación Tecnológica y de adultos (FAETA, Ramo 33)	10,776,359.50		
Capacitación y Desarrollo	86,560.00		
Convenio del Programa Nacional para la Actualización Permanente de Maestros de Educación Básica en Servicio (PRONAP)	61,232.44		
Subsidio Estatal para la Universidad Tecnológica de Nayarit	3,073,154.70		
Construcción de la Universidad Tecnológica de Nayarit	(2,785,606.28)		
<u>Fomento al Federalismo Hacendario</u>		\$ 111,358.68	0.01%
Convenio con el Instituto para el Desarrollo Técnico de las Haciendas Públicas SHCP			
<u>Coordinación del Desarrollo Hidráulico y Saneamiento</u>		2,296,304.26	0.10%
Comisión Estatal de Agua Potable y Alcantarillado (CEA)			
<u>Infraestructura Social, Básica y Productiva</u>		55,883,847.31	2.42%
Secretaría de Obras Públicas			
<u>Planeación de la Política Financiera</u>		36,421,764.90	1.58%
Secretaría de Finanzas			
<u>Política y Gobierno</u>		46,084,490.60	2.00%
Secretaría General de Gobierno			
<u>Protección al Medio Ambiente</u>		2,603,993.86	0.11%
Instituto Nayarita para el Desarrollo Sustentable	\$ 1,439,374.32		
Programas del Instituto Nayarita para el Desarrollo Sustentable (INADES)	1,164,619.54		
<u>Política y Planeación del Desarrollo Agropecuario</u>		2,386,096.91	0.10%
Comité de Planeación para el Desarrollo del Estado de Nayarit (COPLADENAY)	\$ 2,274,235.91		
Comisión para la Recuperación de la Cartera Vencida en el Estado de Nayarit (CORCAVENAY).	111,861.00		
<u>Deporte y Esparcimiento Social y Cultural</u>		5,579,322.87	0.24%
Instituto Nayarita del Deporte y la Juventud (INDEJ)	\$ 3,720,327.25		
Teatro del Pueblo	534,393.87		
Convenio para Infraestructura Deportiva Básica	1,324,601.75		
<u>Servicios Comunitarios para Bienestar Social</u>		9,695,441.97	0.42%
Sistema para el Desarrollo Integral de la Familia (DIF)			



**PODER EJECUTIVO
NAYARIT**

PROGRAMA / SUBPROGRAMA	OCT-DIC	IMPORTE	%
<u>Seguridad Pública</u>		\$ 71,713,877.93	3.11%
Procuraduría General de Justicia	\$ 57,723,678.72		
Consejo Estatal de Seguridad Pública	3,614,930.08		
Alimentación de reos del fuero federal	1,288,584.00		
Programa de Seguridad Pública	1,323,908.39		
Fondo de Aportaciones para la Seguridad Pública (FASP, Ramo 33)	7,753,891.55		
Programa de Protección Civil	8,885.19		
<u>Desarrollo Social y Regional</u>		259,781,519.54	11.27%
Secretaría de Planeación	\$ 5,766,748.03		
Subsidios Diversos, Donativos y Ayudas Económicas	1,981,266.96		
Convenio con la Comisión Nacional del Agua (CNA) Rural	1,987,241.89		
Otros Apoyos Económicos	4,446,584.89		
Programas Federales Calidad Integral y Modernización (CIMO) y Red Nacional de Centros Regionales para la Competitividad Empresarial (CRECE)	374,691.57		
Programa de Agua Limpia	312,335.00		
Programa de Apoyos para el Fortalecimiento de las Entidades Federativas (Ramo 23)	98,933,652.50		
Convenio CNA Rural Federal	8,770,654.89		
Consejo Estatal Electoral	1,373,892.22		
Obra Pública Directa	10,323,619.90		
Convenio de Desarrollo Social	6,239,378.05		
Reuniones Nacionales y Estatales Programa de Desregulación	184,441.14		
Convenio APAZU Federal	7,174,542.51		
Programa de Estudios y Proyectos	1,929,874.52		
Pago de marcha	245,850.22		
Obras de Infraestructura de Alcance Estatal	12,548,258.40		
Programas y Convenios Emergentes	6,786,305.00		
INEGI Anuario Estadístico	52,500.00		
Programa Unidad Médica Primer Nivel	1,156,150.81		
Fondo de Aportaciones Múltiples (FAM, Ramo 33)	53,682,599.93		
Fondo de Aportaciones para la Infraestructura Social Estatal (FISE, Ramo 33)	10,665,127.20		
Programa de Pesca y Acuicultura	2,363,288.53		
Programa Unidad Médica Segundo Nivel	521,827.24		
Programa de Cobertura y Casas (PAC)	2,327,968.37		
Desarrollo Comunitario	690,465.12		
Convenio Agua Limpia	529,856.32		
Atención a comunidades Indígenas	5,355,823.99		
Programa de Asistencia Social (DIF)	2,335,889.56		



**PODER EJECUTIVO
NAYARIT**

PROGRAMA / SUBPROGRAMA	OCT-DIC	IMPORTE	%
Tribunal Estatal Electoral	\$ 1,094,781.95		
Convenio con la Comisión Federal de Electricidad (C.F.E.)	8,183,087.00		
Programa Agua Potable, Alcantarillado y Saneamiento en Zonas Urbanas (APAZU)	(1,223,223.31)		
Convenio de Financiamiento para el Desarrollo	2,500,000.00		
Programa Estatal de Cloración del Agua	166,039.14		
<u>Salud Pública</u>		\$ 130,850,585.70	5.68%
Fondo de Aportaciones para los Servicios de Salud (FASSA, Ramo 33)	\$ 120,232,406.47		
Consejo Estatal contra las Adicciones (CECA)	2,073,763.21		
Secretaría de Salud	8,294,155.00		
Coordinación de Arbitraje Médico	250,261.02		
<u>Fomento a la Urbanización y la Vivienda</u>		2,647,994.63	0.12%
Instituto Promotor de Vivienda, Desarrollo Urbano y Ecología de Nayarit (IPROVINAY)			
<u>Defensa de los Derechos Humanos</u>		1,077,720.02	0.05%
Comisión Estatal de los Derechos Humanos			
Sumas:		\$ 2,305,099,593.63	100.00%

Del análisis al gasto ejercido se aprecia que al Programa Educación Pública se ha destinado la cantidad de \$ 1,261,061,226.65 (un mil doscientos sesenta y un millones sesenta y un mil doscientos veintiseis pesos 65/100 m. n.) que representa 54.71% del gasto total del período, lo que significa que actualmente el Estado aplica la mayor parte de su presupuesto en este renglón con el objeto de elevar el nivel educativo de los nayaritas.



**PODER EJECUTIVO
NAYARIT**

A su vez el programa de Desarrollo Social y Regional con un monto de \$259,781,519.54 (doscientos cincuenta y nueve millones setecientos ochenta y un mil quinientos diecinueve pesos 54/100 m. n.) representa un 11.27% del total del gasto.

El Programa Desarrollo Municipal consta de los recursos transferidos a los municipios por concepto de Impuestos Municipales Coordinados, Participaciones Federales, Fondo de Apoyo Municipal, así como de las Aportaciones Federales para Entidades Federativas y Municipios (Ramo 33), cuyo monto global ascendió a \$ 257,787,643.91 (doscientos cincuenta y siete millones setecientos ochenta y siete mil seiscientos cuarenta y tres pesos 91/100 m. n.), que representa un 11.18% del total del gasto ejercido durante el presente trimestre, distribuidos de la siguiente forma:



**PODER EJECUTIVO
NAYARIT**

Transferencias a Municipios

CONCEPTO	OCT-DIC	IMPORTE	%
<u>IMPUESTOS MUNICIPALES COORDINADOS</u>			
Impuesto Predial	\$ 904,968.22	\$ 4,019,991.99	1.56%
Impuesto Sobre Adquisición de Bienes Inmuebles	3,115,023.77		
<u>PARTICIPACIONES FEDERALES</u>			
Fondo General de Participaciones	\$ 108,551,028.81	176,954,829.99	68.64%
Fondo de Fomento Municipal	64,101,019.98		
Participación en Impuesto Especial Sobre Producción y Servicios	2,519,831.99		
Participación en Impuesto Sobre Tenencia o Uso de Vehículos	1,035,291.01		
Participación en Impuesto Sobre Automóviles Nuevos	747,658.20		
<u>FONDO DE APOYO MUNICIPAL</u>			
		7,500,000.00	2.91%
<u>APORTACIONES PARA ENTIDADES Y MUNICIPIOS (RAMO 33)</u>			
Fondo de Aportaciones para la Infraestructura Social Municipal	\$ 16,265,884.78	69,312,821.93	26.89%
Fondo de Aportaciones para el Fortalecimiento de los Municipios	53,046,937.15		
		\$ 257,787,643.91	100.00%

Las transferencias de los recursos señalados en el cuadro anterior, se realizaron de manera oportuna de acuerdo a los montos y plazos establecidos en la Ley de Coordinación Fiscal Federal, así como en la Ley de Coordinación Fiscal y de Gasto Público del Estado de Nayarit, según se detalla a continuación:



**PODER EJECUTIVO
NAYARIT**

TEPIC

CONCEPTO	OCT-DIC	IMPORTE	%
<u>PARTICIPACIONES FEDERALES</u>			
Fondo General de Participaciones	\$ 43,143,280.51		
Fondo de Fomento Municipal	25,468,756.16		
Participación en Impuesto Especial Sobre Producción y Servicios	9,732.68		
Participación en Impuesto Sobre Tenencia o Uso de Vehículos	791,438.86		
Participación en Impuesto Sobre Automóviles Nuevos	291,586.69	\$ 69,704,794.90	76.19%
<u>FONDO DE APOYO MUNICIPAL</u>		1,500,000.00	1.64%
<u>APORTACIONES PARA ENTIDADES Y MUNICIPIOS (RAMO 33)</u>			
Fondo de Aportaciones para la Infraestructura Social Municipal	\$ 2,689,141.85		
Fondo de Aportaciones para el Fortalecimiento de los Municipios	17,592,582.63	20,281,724.48	22.17%
		\$ 91,486,519.38	100.00%

ACAPONETA

CONCEPTO	OCT-DIC	IMPORTE	%
<u>IMPUESTOS MUNICIPALES COORDINADOS</u>			
Impuesto Predial	\$ 28,999.01		
Impuesto Sobre Adquisición de Bienes Inmuebles	88,110.56	\$ 117,109.57	1.19%
<u>PARTICIPACIONES FEDERALES</u>			
Fondo General de Participaciones	\$ 4,004,581.41		
Fondo de Fomento Municipal	2,364,023.00		
Participación en Impuesto Especial Sobre Producción y Servicios	103,639.80		
Participación en Impuesto Sobre Tenencia o Uso de Vehículos	19,412.11		
Participación en Impuesto Sobre Automóviles Nuevos	27,065.23	6,518,721.55	66.48%
<u>FONDO DE APOYO MUNICIPAL</u>		352,500.00	3.60%
<u>APORTACIONES PARA ENTIDADES Y MUNICIPIOS (RAMO 33)</u>			
Fondo de Aportaciones para la Infraestructura Social Municipal	\$ 711,501.77		
Fondo de Aportaciones para el Fortalecimiento de los Municipios	2,104,943.52	2,816,445.29	28.73%
		\$ 9,804,776.41	100.00%



**PODER EJECUTIVO
NAYARIT**

AMATLÁN DE CAÑAS

CONCEPTO	OCT-DIC	IMPORTE	%
<u>IMPUESTOS MUNICIPALES COORDINADOS</u>			
Impuesto Predial	\$ 38,650.07	\$ 47,871.15	0.88%
Impuesto Sobre Adquisición de Bienes Inmuebles	9,221.08		
<u>PARTICIPACIONES FEDERALES</u>			
Fondo General de Participaciones	\$ 2,577,534.46	4,282,548.79	78.62%
Fondo de Fomento Municipal	1,521,594.93		
Participación en Impuesto Especial Sobre Producción y Servicios	160,983.64		
Participación en Impuesto Sobre Tenencia o Uso de Vehículos	5,015.33		
Participación en Impuesto Sobre Automóviles Nuevos	17,420.43		
<u>FONDO DE APOYO MUNICIPAL</u>		202,500.00	3.72%
<u>APORTACIONES PARA ENTIDADES Y MUNICIPIOS (RAMO 33)</u>			
Fondo de Aportaciones para la Infraestructura Social Municipal	\$ 216,927.50	913,820.10	16.78%
Fondo de Aportaciones para el Fortalecimiento de los Municipios	696,892.60		
		\$ 5,446,740.04	100.00%

AHUACATLÁN

CONCEPTO	OCT-DIC	IMPORTE	%
<u>IMPUESTOS MUNICIPALES COORDINADOS</u>			
Impuesto Predial	\$ 45,786.21	\$ 52,122.94	0.88%
Impuesto Sobre Adquisición de Bienes Inmuebles	6,336.73		
<u>PARTICIPACIONES FEDERALES</u>			
Fondo General de Participaciones	\$ 2,732,407.76	4,518,750.22	76.63%
Fondo de Fomento Municipal	1,613,021.23		
Participación en Impuesto Especial Sobre Producción y Servicios	152,040.11		
Participación en Impuesto Sobre Tenencia o Uso de Vehículos	2,813.96		
Participación en Impuesto Sobre Automóviles Nuevos	18,467.16		
<u>FONDO DE APOYO MUNICIPAL</u>		202,500.00	3.43%
<u>APORTACIONES PARA ENTIDADES Y MUNICIPIOS (RAMO 33)</u>			
Fondo de Aportaciones para la Infraestructura Social Municipal	\$ 237,771.45	1,123,936.04	19.06%
Fondo de Aportaciones para el Fortalecimiento de los Municipios	886,164.59		
		\$ 5,897,309.20	100.00%



**PODER EJECUTIVO
NAYARIT**

COMPOSTELA

CONCEPTO	OCT-DIC	IMPORTE	%
<u>IMPUESTOS MUNICIPALES COORDINADOS</u>			
Impuesto Predial	\$ 183,191.40	\$ 349,972.71	2.49%
Impuesto Sobre Adquisición de Bienes Inmuebles	166,781.31		
<u>PARTICIPACIONES FEDERALES</u>			
Fondo General de Participaciones	\$ 5,132,944.15	8,298,119.81	58.96%
Fondo de Fomento Municipal	3,030,128.93		
Participación en Impuesto Especial Sobre Producción y Servicios	80,754.87		
Participación en Impuesto Sobre Tenencia o Uso de Vehículos	19,600.51		
Participación en Impuesto Sobre Automóviles Nuevos	34,691.35		
<u>FONDO DE APOYO MUNICIPAL</u>		525,000.00	3.73%
<u>APORTACIONES PARA ENTIDADES Y MUNICIPIOS (RAMO 33)</u>			
Fondo de Aportaciones para la Infraestructura Social Municipal	\$ 1,098,657.97	4,900,113.29	34.82%
Fondo de Aportaciones para el Fortalecimiento de los Municipios	3,801,455.32		
		\$ 14,073,205.81	100.00%

IXTLÁN DEL RÍO

CONCEPTO	OCT-DIC	IMPORTE	%
<u>IMPUESTOS MUNICIPALES COORDINADOS</u>			
Impuesto Predial	\$ 138,876.16	\$ 175,558.95	2.23%
Impuesto Sobre Adquisición de Bienes Inmuebles	36,682.79		
<u>PARTICIPACIONES FEDERALES</u>			
Fondo General de Participaciones	\$ 3,495,711.94	5,728,110.04	72.64%
Fondo de Fomento Municipal	2,063,622.29		
Participación en Impuesto Especial Sobre Producción y Servicios	118,896.42		
Participación en Impuesto Sobre Tenencia o Uso de Vehículos	26,253.39		
Participación en Impuesto Sobre Automóviles Nuevos	23,626.00		
<u>FONDO DE APOYO MUNICIPAL</u>		225,000.00	2.85%
<u>APORTACIONES PARA ENTIDADES Y MUNICIPIOS (RAMO 33)</u>			
Fondo de Aportaciones para la Infraestructura Social Municipal	\$ 293,677.11	1,756,968.30	22.28%
Fondo de Aportaciones para el Fortalecimiento de los Municipios	1,463,291.19		
		\$ 7,885,637.29	100.00%



**PODER EJECUTIVO
NAYARIT**

JALA

CONCEPTO	OCT-DIC	IMPORTE	%
<u>IMPUESTOS MUNICIPALES COORDINADOS</u>			
Impuesto Sobre Adquisición de Bienes Inmuebles		\$ 4,705.07	0.07%
<u>PARTICIPACIONES FEDERALES</u>			
Fondo General de Participaciones	\$ 3,108,528.68		
Fondo de Fomento Municipal	1,835,056.53		
Participación en Impuesto Especial Sobre Producción y Servicios	133,626.93		
Participación en Impuesto Sobre Tenencia o Uso de Vehículos	1,040.52		
Participación en Impuesto Sobre Automóviles Nuevos	21,009.20	5,099,261.86	76.22%
<u>FONDO DE APOYO MUNICIPAL</u>			
		225,000.00	3.36%
<u>APORTACIONES PARA ENTIDADES Y MUNICIPIOS (RAMO 33)</u>			
Fondo de Aportaciones para la Infraestructura Social Municipal	\$ 429,415.67		
Fondo de Aportaciones para el Fortalecimiento de los Municipios	932,299.60	1,361,715.27	20.35%
		\$ 6,690,682.20	100.00%

ROSAMORADA

CONCEPTO	OCT-DIC	IMPORTE	%
<u>IMPUESTOS MUNICIPALES COORDINADOS</u>			
Impuesto Predial	\$ 29,692.69		
Impuesto Sobre Adquisición de Bienes Inmuebles	1,604.50	\$ 31,297.19	0.37%
<u>PARTICIPACIONES FEDERALES</u>			
Fondo General de Participaciones	\$ 3,141,715.81		
Fondo de Fomento Municipal	1,854,647.89		
Participación en Impuesto Especial Sobre Producción y Servicios	132,048.67		
Participación en Impuesto Sobre Tenencia o Uso de Vehículos	3,619.80		
Participación en Impuesto Sobre Automóviles Nuevos	21,233.50	5,153,265.67	61.41%
<u>FONDO DE APOYO MUNICIPAL</u>			
		322,500.00	3.85%
<u>APORTACIONES PARA ENTIDADES Y MUNICIPIOS (RAMO 33)</u>			
Fondo de Aportaciones para la Infraestructura Social Municipal	\$ 884,865.14		
Fondo de Aportaciones para el Fortalecimiento de los Municipios	1,999,470.34	2,884,335.48	34.37%
		\$ 8,391,398.34	100.00%



**PODER EJECUTIVO
NAYARIT**

RUIZ

CONCEPTO	OCT-DIC	IMPORTE	%
<u>IMPUESTOS MUNICIPALES COORDINADOS</u>			
Impuesto Predial	\$ 15,813.17	\$ 20,922.09	0.26%
Impuesto Sobre Adquisición de Bienes Inmuebles	5,108.92		
<u>PARTICIPACIONES FEDERALES</u>			
Fondo General de Participaciones	\$ 3,683,772.39	5,998,257.09	73.32%
Fondo de Fomento Municipal	2,174,639.96		
Participación en Impuesto Especial Sobre Producción y Servicios	112,846.38		
Participación en Impuesto Sobre Tenencia o Uso de Vehículos	2,101.34		
Participación en Impuesto Sobre Automóviles Nuevos	24,897.02		
<u>FONDO DE APOYO MUNICIPAL</u>			
		285,000.00	3.48%
<u>APORTACIONES PARA ENTIDADES Y MUNICIPIOS (RAMO 33)</u>			
Fondo de Aportaciones para la Infraestructura Social Municipal	\$ 624,509.60	1,876,779.52	22.94%
Fondo de Aportaciones para el Fortalecimiento de los Municipios	1,252,269.92		
		\$ 8,180,958.70	100.00%

SAN BLAS

CONCEPTO	OCT-DIC	IMPORTE	%
<u>IMPUESTOS MUNICIPALES COORDINADOS</u>			
Impuesto Predial	\$ 24,612.48	\$ 60,117.71	0.50%
Impuesto Sobre Adquisición de Bienes Inmuebles	35,505.23		
<u>PARTICIPACIONES FEDERALES</u>			
Fondo General de Participaciones	\$ 5,188,256.04	8,377,495.29	69.83%
Fondo de Fomento Municipal	3,062,781.20		
Participación en Impuesto Especial Sobre Producción y Servicios	79,965.73		
Participación en Impuesto Sobre Tenencia o Uso de Vehículos	11,427.15		
Participación en Impuesto Sobre Automóviles Nuevos	35,065.17		
<u>FONDO DE APOYO MUNICIPAL</u>			
		367,500.00	3.06%
<u>APORTACIONES PARA ENTIDADES Y MUNICIPIOS (RAMO 33)</u>			
Fondo de Aportaciones para la Infraestructura Social Municipal	\$ 726,659.28	3,191,847.99	26.61%
Fondo de Aportaciones para el Fortalecimiento de los Municipios	2,465,188.71		
		\$ 11,996,960.99	100.00%



**PODER EJECUTIVO
NAYARIT**

SANTA MARÍA DEL ORO

CONCEPTO	OCT-DIC	IMPORTE	%
<u>IMPUESTOS MUNICIPALES COORDINADOS</u>			
Impuesto Predial	\$ 45,984.94	\$ 79,682.77	1.39%
Impuesto Sobre Adquisición de Bienes Inmuebles	33,697.83		
<u>PARTICIPACIONES FEDERALES</u>			
Fondo General de Participaciones	\$ 2,301,814.50	3,796,428.72	66.06%
Fondo de Fomento Municipal	1,366,664.94		
Participación en Impuesto Especial Sobre Producción y Servicios	104,174.75		
Participación en Impuesto Sobre Tenencia o Uso de Vehículos	2,765.33		
Participación en Impuesto Sobre Automóviles Nuevos	21,009.20		
<u>FONDO DE APOYO MUNICIPAL</u>		210,000.00	3.65%
<u>APORTACIONES PARA ENTIDADES Y MUNICIPIOS (RAMO 33)</u>			
Fondo de Aportaciones para la Infraestructura Social Municipal	\$ 459,299.87	1,661,222.78	28.90%
Fondo de Aportaciones para el Fortalecimiento de los Municipios	1,201,922.91		
		\$ 5,747,334.27	100.00%

SANTIAGO IXCUINTLA

CONCEPTO	OCT-DIC	IMPORTE	%
<u>IMPUESTOS MUNICIPALES COORDINADOS</u>			
Impuesto Sobre Adquisición de Bienes Inmuebles		\$ 9,625.43	0.04%
<u>PARTICIPACIONES FEDERALES</u>			
Fondo General de Participaciones	\$ 9,226,024.60	14,795,295.20	65.21%
Fondo de Fomento Municipal	5,446,395.54		
Participación en Impuesto Especial Sobre Producción y Servicios	44,717.68		
Participación en Impuesto Sobre Tenencia o Uso de Vehículos	15,802.69		
Participación en Impuesto Sobre Automóviles Nuevos	62,354.69		
<u>FONDO DE APOYO MUNICIPAL</u>		735,000.00	3.24%
<u>APORTACIONES PARA ENTIDADES Y MUNICIPIOS (RAMO 33)</u>			
Fondo de Aportaciones para la Infraestructura Social Municipal	\$ 1,672,393.13	7,147,900.69	31.51%
Fondo de Aportaciones para el Fortalecimiento de los Municipios	5,475,507.56		
		\$ 22,687,821.32	100.00%



**PODER EJECUTIVO
NAYARIT**

TECUALA

CONCEPTO	OCT-DIC	IMPORTE	%
<u>IMPUESTOS MUNICIPALES COORDINADOS</u>			
Impuesto Predial	\$ 27,118.47	\$ 49,748.95	0.51%
Impuesto Sobre Adquisición de Bienes Inmuebles	22,630.48		
<u>PARTICIPACIONES FEDERALES</u>			
Fondo General de Participaciones	\$ 3,871,832.89	6,311,429.68	64.63%
Fondo de Fomento Municipal	2,285,657.61		
Participación en Impuesto Especial Sobre Producción y Servicios	107,322.43		
Participación en Impuesto Sobre Tenencia o Uso de Vehículos	20,448.71		
Participación en Impuesto Sobre Automóviles Nuevos	26,168.04		
<u>FONDO DE APOYO MUNICIPAL</u>		322,500.00	3.30%
<u>APORTACIONES PARA ENTIDADES Y MUNICIPIOS (RAMO 33)</u>			
Fondo de Aportaciones para la Infraestructura Social Municipal	\$ 646,951.36	3,082,029.09	31.56%
Fondo de Aportaciones para el Fortalecimiento de los Municipios	2,435,077.73		
		\$ 9,765,707.72	100.00%

TUXPAN

CONCEPTO	OCT-DIC	IMPORTE	%
<u>IMPUESTOS MUNICIPALES COORDINADOS</u>			
Impuesto Predial	\$ 77,001.47	\$ 91,302.13	0.97%
Impuesto Sobre Adquisición de Bienes Inmuebles	14,300.66		
<u>PARTICIPACIONES FEDERALES</u>			
Fondo General de Participaciones	\$ 4,192,641.88	6,803,568.14	71.95%
Fondo de Fomento Municipal	2,475,040.67		
Participación en Impuesto Especial Sobre Producción y Servicios	99,168.03		
Participación en Impuesto Sobre Tenencia o Uso de Vehículos	8,381.31		
Participación en Impuesto Sobre Automóviles Nuevos	28,336.25		
<u>FONDO DE APOYO MUNICIPAL</u>		300,000.00	3.17%
<u>APORTACIONES PARA ENTIDADES Y MUNICIPIOS (RAMO 33)</u>			
Fondo de Aportaciones para la Infraestructura Social Municipal	\$ 462,311.29	2,261,121.51	23.91%
Fondo de Aportaciones para el Fortalecimiento de los Municipios	1,798,810.22		
		\$ 9,455,991.78	100.00%



**PODER EJECUTIVO
NAYARIT**

XALISCO

CONCEPTO	OCT-DIC	IMPORTE	%
<u>IMPUESTOS MUNICIPALES COORDINADOS</u>			
Impuesto Predial	\$ 188,677.01	\$ 378,270.78	4.27%
Impuesto Sobre Adquisición de Bienes Inmuebles	189,593.77		
<u>PARTICIPACIONES FEDERALES</u>			
Fondo General de Participaciones	\$ 3,429,337.68	5,614,493.08	63.30%
Fondo de Fomento Municipal	2,024,439.60		
Participación en Impuesto Especial Sobre Producción y Servicios	121,000.76		
Participación en Impuesto Sobre Tenencia o Uso de Vehículos	16,537.65		
Participación en Impuesto Sobre Automóviles Nuevos	23,177.39		
<u>FONDO DE APOYO MUNICIPAL</u>			
		262,500.00	2.96%
<u>APORTACIONES PARA ENTIDADES Y MUNICIPIOS (RAMO 33)</u>			
Fondo de Aportaciones para la Infraestructura Social Municipal	\$ 442,821.26	2,613,973.46	29.47%
Fondo de Aportaciones para el Fortalecimiento de los Municipios	2,171,152.20		
		\$ 8,869,237.32	100.00%

SAN PEDRO LAGUNILLAS

CONCEPTO	OCT-DIC	IMPORTE	%
<u>IMPUESTOS MUNICIPALES COORDINADOS</u>			
Impuesto Predial	\$ 53,381.95	\$ 57,165.44	1.18%
Impuesto Sobre Adquisición de Bienes Inmuebles	3,783.49		
<u>PARTICIPACIONES FEDERALES</u>			
Fondo General de Participaciones	\$ 2,356,286.87	3,940,553.35	81.40%
Fondo de Fomento Municipal	1,390,985.91		
Participación en Impuesto Especial Sobre Producción y Servicios	176,240.26		
Participación en Impuesto Sobre Tenencia o Uso de Vehículos	1,115.20		
Participación en Impuesto Sobre Automóviles Nuevos	15,925.11		
<u>FONDO DE APOYO MUNICIPAL</u>			
		270,000.00	5.58%
<u>APORTACIONES PARA ENTIDADES Y MUNICIPIOS (RAMO 33)</u>			
Fondo de Aportaciones para la Infraestructura Social Municipal	\$ 126,405.63	573,361.21	11.84%
Fondo de Aportaciones para el Fortalecimiento de los Municipios	446,955.58		
		\$ 4,841,080.00	100.00%



**PODER EJECUTIVO
NAYARIT**

LA YESCA

CONCEPTO	OCT-DIC	IMPORTE	%
<u>IMPUESTOS MUNICIPALES COORDINADOS</u>			
Impuesto Predial	\$ 7,183.19	\$ 18,780.78	0.46%
Impuesto Sobre Adquisición de Bienes Inmuebles	11,597.59		
<u>PARTICIPACIONES FEDERALES</u>			
Fondo General de Participaciones	\$ 1,310,641.72	2,283,697.48	56.28%
Fondo de Fomento Municipal	778,172.21		
Participación en Impuesto Especial Sobre Producción y Servicios	182,921.02		
Participación en Impuesto Sobre Automóviles Nuevos	11,962.53		
<u>FONDO DE APOYO MUNICIPAL</u>			
		262,500.00	6.47%
<u>APORTACIONES PARA ENTIDADES Y MUNICIPIOS (RAMO 33)</u>			
Fondo de Aportaciones para la Infraestructura Social Municipal	\$ 746,982.04	1,493,036.34	36.79%
Fondo de Aportaciones para el Fortalecimiento de los Municipios	746,054.30		
		\$ 4,058,014.60	100.00%

EL NAYAR

CONCEPTO	OCT-DIC	IMPORTE	%
<u>PARTICIPACIONES FEDERALES</u>			
Fondo General de Participaciones	\$ 1,659,356.93	2,900,295.29	39.87%
Fondo de Fomento Municipal	979,567.54		
Participación en Impuesto Especial Sobre Producción y Servicios	250,155.95		
Participación en Impuesto Sobre Automóviles Nuevos	11,214.87		
<u>FONDO DE APOYO MUNICIPAL</u>			
		375,000.00	5.16%
<u>APORTACIONES PARA ENTIDADES Y MUNICIPIOS (RAMO 33)</u>			
Fondo de Aportaciones para la Infraestructura Social Municipal	\$ 2,462,305.20	3,998,516.07	54.97%
Fondo de Aportaciones para el Fortalecimiento de los Municipios	1,536,210.87		
		\$ 7,273,811.36	100.00%



**PODER EJECUTIVO
NAYARIT**

HUAJICORI

CONCEPTO	OCT-DIC	IMPORTE	%
<u>PARTICIPACIONES FEDERALES</u>			
Fondo General de Participaciones	\$ 1,692,544.09		
Fondo de Fomento Municipal	999,158.90		
Participación en Impuesto Especial Sobre Producción y Servicios	245,421.13		
Participación en Impuesto Sobre Automóviles Nuevos	11,439.17	\$ 2,948,563.29	68.56%
<u>FONDO DE APOYO MUNICIPAL</u>		195,000.00	4.53%
<u>APORTACIONES PARA ENTIDADES Y MUNICIPIOS (RAMO 33)</u>			
Fondo de Aportaciones para la Infraestructura Social Municipal	\$ 564,199.45		
Fondo de Aportaciones para el Fortalecimiento de los Municipios	593,443.66	1,157,643.11	26.91%
		\$ 4,301,206.40	100.00%

BAHÍA DE BANDERAS

CONCEPTO	OCT-DIC	IMPORTE	%
<u>IMPUESTOS MUNICIPALES COORDINADOS</u>			
Impuesto Sobre Adquisición de Bienes Inmuebles		\$ 2,475,738.33	22.64%
<u>PARTICIPACIONES FEDERALES</u>			
Fondo General de Participaciones	\$ 2,301,814.50		
Fondo de Fomento Municipal	1,366,664.94		
Participación en Impuesto Especial Sobre Producción y Servicios	104,174.75		
Participación en Impuesto Sobre Tenencia o Uso de Vehículos	87,517.15		
Participación en Impuesto Sobre Automóviles Nuevos	21,009.20	3,881,180.54	35.50%
<u>FONDO DE APOYO MUNICIPAL</u>		360,000.00	3.29%
<u>APORTACIONES PARA ENTIDADES Y MUNICIPIOS (RAMO 33)</u>			
Fondo de Aportaciones para la Infraestructura Social Municipal	\$ 769,088.21		
Fondo de Aportaciones para el Fortalecimiento de los Municipios	3,447,243.70	4,216,331.91	38.57%
		\$ 10,933,250.78	100.00%




PODER EJECUTIVO
NAYARIT

Por lo anteriormente expuesto y fundado solicito respetuosamente a ese Órgano de Fiscalización Superior, la revisión de la Cuenta Pública de la Hacienda Estatal correspondiente al trimestre Octubre - Diciembre de 2002, para que derivado de esta última el H. Congreso del Estado emita la resolución correspondiente; asimismo se anexa informe acumulado de los tres trimestres anteriores al período que se informa.

ATENTAMENTE.

“SUFRAGIO EFECTIVO. NO REELECCIÓN”.

EL GOBERNADOR CONSTITUCIONAL DEL ESTADO.



C.P. ANTONIO ECHEVARRÍA DOMÍNGUEZ.

EL SECRETARIO DE FINANZAS.



C.P. GERARDO GANGOITI RUIZ.

ESTADO DE ORIGEN Y APLICACIÓN DE FONDOS

Por el período de tres meses terminado el
31 de diciembre del año 2002

GOBIERNO DEL ESTADO DE NAYARIT
Estado de Origen y Aplicación de Fondos

Por el período comprendido del 01 de octubre al 31 de diciembre del año 2002

(Cifras en pesos mexicanos)

O R I G E N		
Ingresos Locales		\$ 136,680,888.65
Impuestos Estatales	\$ 24,286,198.08	
Derechos	10,416,716.10	
Productos	22,478,415.32	
Aprovechamientos	2,865,176.85	
Impuestos Municipales Coordinados	5,463,624.53	
Otros ingresos	<u>71,170,757.77</u>	
Ingresos Provenientes de la Federación		
Participación en Impuestos Federales		511,765,449.86
Fondo General de Participaciones Estado y Municipio	\$ 441,885,552.65	
Fondo de Fomento Municipal	48,604,482.75	
Impuesto Federal sobre Tenencia o Uso de Vehículos	5,272,930.58	
Impuesto Especial sobre Producción y Servicios	10,284,701.25	
Impuesto sobre Automóviles Nuevos	3,558,626.00	
Incentivos por Coordinación Fiscal	1,858,826.03	
Vigilancia y Administración de Zona Federal Marítimo Terrestre	<u>300,330.60</u>	
Aportaciones Federales para (Ramo 33)		977,367,019.73
Educación Básica y Normal	\$ 745,416,052.63	
Servicios de Salud	119,825,019.28	
Infraestructura Social:		
Municipal	16,218,631.00	
Estatal	2,236,802.00	
Fortalecimiento Municipal	53,000,924.00	
Aportaciones Múltiples	23,655,032.00	
Educación Tecnológica y de Adultos	10,747,664.50	
Seguridad Pública	<u>6,266,894.32</u>	
Otras Transferencias		489,207,693.66
Universidad Autónoma de Nayarit	\$ 240,385,576.00	
Apoyos para el Fortalecimiento de las Entidades Federativas	39,896,764.64	
Recuperación de cuotas para alimentación de reos del fuero federal	1,724,220.00	
Otros ingresos	<u>207,201,133.02</u>	
Suma el Origen de los Fondos generados en el período		<u>\$ 2,115,021,051.90</u>
Disponibilidad en efectivo al 1º de octubre del año 2002		533,906,668.11
SUMAS IGUALES		<u>\$ 2,648,927,720.01</u>

A P L I C A C I O N

Gasto Corriente		\$ 315,841,525.59
Servicios Personales	\$ 265,620,299.36	
Materiales y Suministros	18,159,902.72	
Servicios Generales	<u>32,061,323.51</u>	
Transferencias de Recursos Federales		1,436,547,472.96
Fondos de Aportaciones Federales para (Ramo 33)		
Educación Básica y Normal	\$ 860,085,936.70	
Servicios de Salud	120,232,406.47	
Aportaciones Múltiples	53,682,599.93	
Infraestructura Social Estatal	10,665,127.20	
Educación Tecnológica y de Adultos	10,776,359.50	
Seguridad Pública	7,753,891.55	
Universidad Autónoma de Nayarit	240,385,576.00	
Alimentación de reos del fuero federal	1,288,584.00	
Otras Transferencias	<u>131,676,991.61</u>	
Participaciones y Transferencias a Municipios		257,787,643.91
Participaciones:		
Fondo General	\$ 108,551,028.81	
Fondo de Fomento Municipal	64,101,019.98	
Impuesto Especial sobre Producción y Servicios	2,519,831.99	
Impuesto Federal sobre Tenencia o Uso de Vehículos	1,035,291.01	
Impuesto sobre Automóviles Nuevos	747,658.20	
Vigilancia y Administración de Zona Federal Marítimo Terrestre		
Fondos de Aportaciones para:		
Fortalecimiento Municipal	53,046,937.15	
Infraestructura Social Municipal	16,265,884.78	
Impuestos Municipales Coordinados		
Impuesto Predial	904,968.22	
Impuesto sobre Adquisición de Bienes Inmuebles	3,115,023.77	
Fondo de Apoyo Municipal	<u>7,500,000.00</u>	
Gasto de Inversión y Programas	\$ 138,423,462.68	
Subsidios a Organismos e Instituciones	150,039,926.42	
Ayuda a Sectores Sociales	<u>6,459,562.07</u>	294,922,951.17
Suma de aplicaciones de fondos en el período		\$ 2,305,099,593.63
Otras aplicaciones		1,561,332.33
Disponibilidad en efectivo al 31 de diciembre del año 2002		<u>342,266,794.05</u>
SUMAS IGUALES		<u>\$ 2,648,927,720.01</u>

GOBIERNO DEL ESTADO DE NAYARIT

Notas al Estado de Origen y Aplicación de Fondos

Por el período que inicia el 01 de Octubre y termina el 31 de Diciembre de 2002

A/ DESCRIPCIÓN DE LA ENTIDAD

El Gobierno del Estado de Nayarit, de acuerdo a su Constitución Política, es republicano, popular y representativo, teniendo como base de su división territorial y organización política y administrativa el Municipio Libre.

El Estado de Nayarit se divide en 20 municipios, siendo Tepic la capital del Estado y en la que se encuentran asentados los Poderes Legislativo, Ejecutivo y Judicial. El Poder Ejecutivo, representado por el Gobernador del Estado, es nombrado por elección popular para un período constitucional de seis años, teniendo bajo su responsabilidad entre otras, la Administración Pública Estatal. La actual Administración entró en funciones el 19 de septiembre de 1999.

La Administración Pública Estatal de acuerdo a las disposiciones en vigor es centralizada y paraestatal; integrada por el Gobernador del Estado, nueve Secretarías de Despacho y la Procuraduría General de Justicia. La Administración Pública Paraestatal se conforma con los Organismos descentralizados, entidades de participación estatal, fondos y fideicomisos, creados para coadyuvar al cumplimiento de las atribuciones y programas inherentes a las Secretarías.

La Ley Orgánica del Poder Ejecutivo señala a la Secretaría de Finanzas como el órgano encargado de la administración financiera y tributaria de la Hacienda Pública del Estado, así como de los recursos humanos, materiales y económicos.

El gasto público estatal se basa en presupuestos anuales aprobados por la Cámara de Diputados mediante decreto. Para el ejercicio fiscal de 2002 el presupuesto de egresos fue aprobado en el decreto No. 8420, de fecha 29 de diciembre de 2001.

B/ RESUMEN DE POLÍTICAS CONTABLES

El Estado de Origen y Aplicación de Fondos que se acompaña ha sido preparado de acuerdo a las políticas y a los sistemas de información contable y presupuestal utilizados por el Gobierno del Estado de Nayarit para la preparación de su información financiera intermedia, reconociendo los egresos en forma acumulativa cuando se conocen y los ingresos cuando se reciben, estas políticas en general son similares a las utilizadas por las Entidades Gubernamentales.

Las principales políticas contables utilizadas por el Gobierno del Estado de Nayarit se detallan a continuación:

1. Los ingresos se reconocen cuando se reciben, incluyendo los provenientes del Gobierno Federal por concepto de participaciones y los fondos federales que le corresponden al Estado de acuerdo a la Ley de Coordinación Fiscal Federal, al Convenio de Colaboración Administrativa y a los derivados de otros acuerdos celebrados con el mismo Gobierno Federal, sus Dependencias y otras Instancias.
2. El registro presupuestal y contable de los egresos se realiza cuando se conoce y efectúa la erogación correspondiente, con excepción de los anticipos para gastos, los cuales se afectan en forma definitiva en el ejercicio presupuestal que se comprueban.
3. Los gastos de capital (construcción de obras y adquisición de bienes inmuebles y muebles) se consideran como partida de egreso presupuestal por el importe de las erogaciones totales en el período y ejercicio en que se realizan.
4. Los recursos federales recibidos por concepto de Fondos de Aportaciones (Ramo 33) se transfieren a las diferentes entidades (Municipios, Organismos Descentralizados, programas, etc.) de acuerdo a la normatividad aplicable, presentándose en el Estado de Origen y Aplicación de Fondos básicamente en el renglón de Transferencias de Recursos Federales y Participaciones y Transferencias a Municipios.
5. Las operaciones que muestra el Estado de Origen y Aplicación de Fondos, se clasifican en términos generales a lo establecido en la Ley de Ingresos, el Decreto de Presupuesto de Egresos, la Ley de Presupuestación, Contabilidad y Gasto Público de la Administración del Gobierno del Estado de Nayarit y otras disposiciones reglamentarias que le son aplicables.

C/ INCREMENTO A LA PREVISIÓN DE INGRESOS ESTATALES

La previsión de ingresos para el cuarto trimestre del ejercicio fiscal 2002 fue de \$ 60,948,908.69 importe que fue superado en la cantidad \$ 75,731,979.96 que representa un 124.25% adicional para lograr un ingreso total de \$ 136,680,888.65.

Al respecto la Ley de Presupuestación, Contabilidad y Gasto Público de la Administración del Gobierno del Estado de Nayarit, establece en su artículo 18 que el Gobernador del Estado podrá asignar los recursos excedentes a las previsiones del presupuesto de ingresos a los programas que considere convenientes y de los movimientos que se efectúen, en cuyo caso, el titular del Poder Ejecutivo informará sobre este respecto a la H. Legislatura al rendir la Cuenta Pública de la Hacienda Estatal.

D/ CONVENIO DE ADHESIÓN AL SISTEMA NACIONAL DE COORDINACIÓN FISCAL Y CONVENIO DE COLABORACIÓN ADMINISTRATIVA EN MATERIA FISCAL FEDERAL.

El Gobierno del Estado de Nayarit está adherido al Sistema Nacional de Coordinación Fiscal de la Federación, mediante convenio que entró en vigor el 22 de diciembre de 1979.

Con motivo de esta adhesión, el Estado de Nayarit al igual que otras Entidades del País, participa en los ingresos federales de acuerdo a los porcentajes y modalidades establecidas en la Ley de Coordinación Fiscal.

De acuerdo con la Ley de Coordinación Fiscal, el Estado de Nayarit participa en el Fondo General de Participaciones, en el Fondo de Fomento Municipal y en la Recaudación de Impuestos Especiales Sobre Producción y Servicios; adicionalmente, de acuerdo al artículo 2º de la referida Ley, se percibe el 100% de la recaudación en la Entidad del Impuesto Sobre Tenencia o Uso de Vehículos y del Impuesto Sobre Automóviles Nuevos.

Los ingresos por colaboración administrativa corresponden a los percibidos por el Gobierno del Estado de Nayarit, de acuerdo al Convenio de Colaboración Administrativa en materia Fiscal Federal vigente, por ejercer funciones operativas de administración en determinados ingresos federales, tales como impuesto al valor agregado; sobre la renta; al activo; especial sobre producción y servicios; etc.

E/ OTRAS APLICACIONES

Este rubro muestra el movimiento neto de otras cuentas deudoras y acreedoras de activos, pasivos y patrimonio, durante el período de tres meses terminado el 31 de diciembre del año 2002, integrándose de la siguiente forma:

Aumento en cuentas deudoras		
Préstamos a Empleados	\$ (1,434,705.73)	
Deudores Diversos	20,590,901.46	
Préstamos a Municipios	1,392,400.17	
Documentos por Cobrar	24,396.89	
Crédito al salario	363.12	
Anticipo a Proveedores	(32,971.06)	
Aportaciones a Fideicomisos y Fondos	400.00	
Gastos Anticipados	(1,337,401.50)	\$ 19,203,383.35
	<hr/>	
(-) Aumento en cuentas acreedoras		
Impuestos por pagar	(356,967.94)	
Proveedores	4,276,439.90	
Acreedores Diversos	12,902,534.27	
Sueldos por pagar	(1,087.66)	
Retenciones por pagar	52,591.14	
Fianzas y Depósitos	88,075.00	
Incremento a la Hacienda Pública años anteriores	680,500.44	
Provisión para cuentas incobrables	(37.34)	
	<hr/>	
Diferencia en Bancos	3.21	<u>17,642,051.02</u>
		<u>\$ 1,561,332.33</u>

F/ CONVENIO DE DESARROLLO SOCIAL

Con el objeto de impulsar programas y obras tendientes a mejorar las condiciones de vida de los grupos más desprotegidos, favoreciendo a su vez la generación de oportunidades de ocupación en el Estado de Nayarit, para el año 2002 dentro del Convenio de Desarrollo Social se previó ejercer del Ramo 20 "DESARROLLO SOCIAL" recursos aportados por el Gobierno Federal por un importe \$ 56,605,400.00 complementados con recursos presupuestales del Gobierno del Estado de Nayarit por \$ 11,385,600.00, destinados para financiar acciones y proyectos que atiendan las necesidades de la población en regiones consideradas prioritarias para su atención inmediata.

G/ PARTICIPACIONES A MUNICIPIOS

De acuerdo a la Ley de Coordinación Fiscal, a los Municipios les corresponde el 20% del monto asignado al Gobierno del Estado del Fondo General de Participaciones, del Impuesto sobre Tenencia o Uso de Vehículos, de la recaudación del Impuesto sobre Producción y Servicios e Impuesto Sobre Automóviles Nuevos.

Por otra parte, el Gobierno del Estado recibe de la Federación un Fondo de Fomento Municipal, proveniente de la recaudación participable, para su distribución al 100% entre los Municipios del Estado.

H/ DISPONIBILIDAD AL 31 DE DICIEMBRE DE 2002.

Programa de Apoyos para el Fortalecimiento de las Entidades Federativas (PAFEF, Ramo 23)	\$	16,467,121.62
Construcción del Nuevo Centro de Rehabilitación Social		1,516,679.03
Convenio con la Comisión Nacional del Deporte		331,319.15
Fondos de Aportaciones Federales para Entidades Federativas y Municipios (Ramo 33)		239,228,070.75
Modernización del Registro Civil		469,648.89
Obra Canales de Riego		492,024.66
Programa de Apoyo para Infraestructura Cultural de los Estados		3,410.01
Programa de Concertación de Obra Pública		756,476.66
Programa de Promoción y Desarrollo Turístico		2,195,916.06
Programa de Protección Civil		25,175.19
Universidad Autónoma de Nayarit		284,772.86
Vigilancia de Zona Federal Marítimo Terrestre		2,907,833.93
Recursos para apoyo a la comercialización de maíz y arroz		225,469.25
Otros recursos comprometidos		38,824,668.06
Recursos de disponibilidad inmediata		37,395,874.55
Caja		25,111.00
Fondos Fijos		1,117,222.38
TOTAL:	\$	342,266,794.05

I/ PREVISIÓN SOCIAL

Las aportaciones que el Gobierno del Estado hace por concepto de Previsión Social, se presentan en el rubro de Remuneraciones al Personal y corresponden principalmente a los siguientes conceptos:

- Atención médica a trabajadores del Estado que conforman la plantilla del personal vigente y jubilado (ISSSTE)
- Aportaciones al Fondo de Pensiones de los trabajadores.

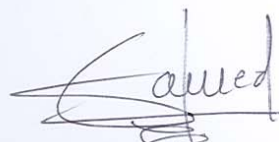
- Aportaciones al Seguro de Retiro (SAR).
- Pago a Pensionados y Jubilados con anterioridad de la entrada en vigor de la Ley de Pensiones para los trabajadores al Servicio del Estado.
- Seguro de Vida a favor de los beneficiarios del personal sindicalizado de la burocracia estatal.



C.P. GERARDO GANGOITI RUIZ
Secretario de Finanzas



C.P. JOSÉ MORALES RAMÍREZ
Subsecretario de Finanzas




C.P. RICARDO GÓMEZ JIMÉNEZ
Director General de Egresos



C. CARLOS FLORES MENDOZA
Director General de Ingresos



C.P. GILBERTO LLANOS DUARTE
Director General de Administración



C.P. JUAN MANUEL CUEVAS PRADO
Jefe del Departamento de Contabilidad

INFORME ACUMULADO

ENERO –SEPTIEMBRE DE 2002

I N G R E S O S

INGRESOS TOTALES

CONCEPTO	PARCIAL	ENE-SEP	%
ESTATALES		\$ 290,622,849.12	6.26%
Impuestos	\$ 114,137,469.13		
Derechos	54,726,734.10		
Productos	63,623,935.73		
Aprovechamientos	10,800,912.83		
Impuestos Municipales Coordinados	39,295,479.96		
Otros Ingresos	8,038,317.37		
FEDERALES		4,349,099,210.04	93.74%
Participaciones Federales	\$ 1,579,610,134.04		
Provisiones Salariales y Económicas (Ramo 23)	135,617,956.36		
Aportaciones Federales para Entidades Federativas y Municipios (Ramo 33)	2,335,995,141.98		
Transferencias	252,961,540.00		
Otros Ingresos	44,914,437.66		
TOTAL		\$ 4,639,722,059.16	100.00%

OTROS INGRESOS

CONCEPTO	ENE-SEP
Reintegro de recursos no utilizados en ejercicios anteriores	\$ 6,232,735.22
Reintegro de Gastos de Operación	7,307.29
Fondo Mixto CONACYT - Gobierno del Estado de Nayarit	1,000,000.00
Convenio con la Comisión Nacional del Agua (Estatad)	639,765.32
Aportaciones de los Ayuntamientos al Fondo de Desarrollo Institucional Municipal	56,100.61
Daños a bienes del Estado	38,064.01
Ley para la Inscripción de Vehículos de Procedencia Extranjera	(2,250.00)
Aportaciones Municipales para Obra Pública	119,531.50
Ingresos de Ejercicios anteriores	(1,272,267.70)
Derechos por Inspección y Vigilancia de Obras (5 al Millar)	1,219,331.12
Total	\$ 8,038,317.37

PARTICIPACIONES FEDERALES

CONCEPTO	ENE-SEP
Participaciones por Fondo General	\$ 1,322,019,346.28
Fondo de Fomento Municipal	151,217,408.25
Impuesto Sobre Tenencia o Uso de Vehículos	58,006,377.00
Impuesto Especial Sobre Producción y Servicios	24,437,021.75
Impuesto Sobre Automóviles Nuevos	14,751,208.08
Incentivos por Coordinación Fiscal	7,445,002.68
Vigilancia y Administración de la Zona Federal Marítimo - Terrestre	1,733,770.00
Total	\$ 1,579,610,134.04

INCENTIVOS POR COORDINACIÓN FISCAL

CONCEPTO	ENE-SEP
Derecho de Zona Federal Marítimo Terrestre	\$ 1,556,261.56
Multas Administrativas Federales No Fiscales	1,321,201.62
Impuesto al Valor Agregado	995,744.00
Impuesto Sobre la Renta	1,526,479.00
Impuesto al Activo	16,049.00
Multas por proceso de fiscalización	421,626.50
Honorarios por Proceso de fiscalización	150.00
Vigilancia de Obligaciones	703,561.00
Gastos de Ejecución	40,895.00
Honorarios por Notificación	15,599.00
Recargos por parcialidades y mora	103,069.00
Gastos de Ejecución por multas federales no fiscales	222.00
Incentivos Programa de Vigilancia	744,145.00
Total	\$ 7,445,002.68

APORTACIONES FEDERALES PARA ENTIDADES FEDERATIVAS Y MUNICIPIOS

CONCEPTO	ENE-SEP
Fondo de Aportaciones para la Educación Básica y Normal	\$ 1,553,268,561.57
Fondo de Aportaciones para los Servicios de Salud	293,500,787.81
Fondo de Aportaciones para la Infraestructura Social	166,098,888.00
Fondo de Aportaciones para el Fortalecimiento de los Municipios	159,002,766.00
Fondo de Aportaciones Múltiples	110,848,299.00
Fondo de Aportaciones para la Educación Tecnológica y de Adultos	31,792,331.86
Fondo de Aportaciones para la Seguridad Pública	21,483,507.74
Total	\$ 2,335,995,141.98

TRANSFERENCIAS

CONCEPTO	ENE-SEP
Subsidios Federales para la Universidad Autónoma de Nayarit	\$ 250,649,764.00
Recuperación de cuotas para alimentación de reos del fuero federal	2,311,776.00
Total	\$ 252,961,540.00

OTROS INGRESOS

CONCEPTO	ENE-SEP
Programa de Empleo Temporal 2002 con la Secretaría de Agricultura, Ganadería, Desarrollo Rural, Pesca y Alimentación	\$ 10,736,156.00
Convenio con la Comisión Nacional del Agua (CNA), Rural	8,233,676.17
Convenio con la Comisión Nacional del Agua (CNA), Urbano	21,835,000.00
Recursos Agua Limpia Espacios Municipales	726,227.49
Convenio de Reasignación de Recursos del Sector Turismo	3,000,000.00
Acuerdo de Coordinación para el Fondo de Desarrollo Institucional Municipal con la Secretaría de Desarrollo Social	207,128.00
Programa de Modernización Integral del Registro Civil	176,250.00
Total	\$ 44,914,437.66

E G R E S O S

RAMO PRESUPUESTARIO

CONCEPTO	ENE-SEP
Poder Legislativo	\$ 48,694,660.13
Poder Ejecutivo	1,596,772,092.22
Poder Judicial	50,486,492.04
Gasto Público Descentralizado (Federalizado)	2,666,072,948.63
TOTAL	\$ 4,362,026,193.02

CLASIFICACIÓN POR OBJETO

CONCEPTO	ENE-SEP
Poder Legislativo	\$ 48,694,660.13
Poder Ejecutivo	
Servicios Personales	505,437,394.18
Materiales y Suministros	48,376,836.48
Servicios Generales	83,404,195.72
Subsidios y Transferencias	227,635,721.53
Bienes Muebles e Inmuebles	9,141,226.61
Obra Pública	97,164,383.02
Programas y Convenios	139,710,680.23
Participaciones a Municipios	485,901,654.45
Aportaciones Gasto Federal	2,666,072,948.63
Poder Judicial	50,486,492.04
TOTAL	\$ 4,362,026,193.02

APORTACIONES FEDERALES PARA ENTIDADES FEDERATIVAS Y MUNICIPIOS (RAMO 33)

CONCEPTO	ENE-SEP	IMPORTE
<u>Fondo de Aportaciones para la Educación Básica y Normal</u>		
Servicios de Educación Pública del Estado de Nayarit (SEPEN)	\$ 1,394,579,263.56	
Universidad Pedagógica Nacional (UPN)	5,195,234.38	
Secretaría de Educación Pública		
Telesecundarias	128,798,347.01	
Centro de Desarrollo Infantil (CENDI-SEP)	2,349,968.03	
Carrera Magisterial	24,616,834.24	\$ 1,555,539,647.22
<u>Fondo de Aportaciones para los Servicios de Salud</u>		
Servicios de Salud de Nayarit (SSN)		293,093,400.62
<u>Fondo de Aportaciones para la Infraestructura Social</u>		
Fondo de Aportaciones para la Infraestructura Social Estatal (FISE)	\$ 5,533,896.81	
Fondo de Aportaciones para la Infraestructura Social Municipal (FISM)	146,016,588.61	151,550,485.42
<u>Fondo de Aportaciones para el Fortalecimiento de los Municipios</u>		
		159,047,664.51
<u>Fondo de Aportaciones Múltiples</u>		
Asistencia Social	\$ 38,544,812.00	
Infraestructura Educativa Básica	17,981,996.82	
Infraestructura Educativa Superior	27,117,793.83	83,644,602.65
<u>Fondo de Aportaciones para la Educación Tecnológica y de Adultos</u>		
Colegio de Educación Profesional Técnica del Estado de Nayarit (CONALEP)	\$ 10,576,703.50	
Instituto Nayarita para la Educación de los Adultos (INEA)	21,186,933.36	31,763,636.86
<u>Fondo de Aportaciones para la Seguridad Pública</u>		
		19,712,553.55
Total:		\$ 2,294,351,990.83

ESTRUCTURA PROGRAMÁTICA

PROGRAMA	ENE-SEP
Fomento Agropecuario y Forestal	\$ 109,155,745.34
Administración gubernamental	44,686,460.83
Administración e Impartición de Justicia	50,486,492.04
Administración Legislativa	48,956,410.10
Administración Pública	43,501,658.11
Asistencia y Rehabilitación a Discapacitados	1,098,563.33
Control y Evaluación de la Gestoría Social	14,610,129.25
Programa Cívico Cultural	9,045,451.02
Desarrollo Económico Estatal	14,378,879.55
Desarrollo Municipal	792,404,446.43
Desarrollo Turístico	16,956,017.84
Educación Pública	2,112,512,951.41
Fomento al Federalismo Hacendario	334,076.31
Coordinación de Desarrollo Hidráulico y Saneamiento	4,743,220.83
Infraestructura Social, Básica y Productiva	68,430,043.86
Planeación de la Política Financiera	77,329,654.42
Política y Gobierno	95,408,636.87
Protección al Medio Ambiente	4,668,174.51
Política y Planeación del Desarrollo Agropecuario	6,134,422.67
Deporte y Esparcimiento Social y Cultural	12,189,110.57
Servicios Comunitarios para el Bienestar Social	21,831,171.09
Seguridad Pública	160,649,832.33
Desarrollo Social y Regional	326,397,199.12
Salud Pública	317,616,884.44
Fomento a la Urbanización y la Vivienda	5,880,508.13
Defensa de los Derechos Humanos	2,620,052.62
TOTAL	\$ 4,362,026,193.02

ESTRUCTURA PROGRAMÁTICA (ANALÍTICA)

PROGRAMA / SUBPROGRAMA	ENE-SEP	IMPORTE	%
<u>Fomento Agropecuario y Forestal</u>		\$ 109,155,745.34	2.50%
Secretaría de Desarrollo Rural	\$ 12,209,190.08		
Programa de Alianza para el Campo	45,912,624.10		
Apoyo Federal a la Comercialización	8,712,431.87		
Programa de Fomento Ganadero	2,445,160.25		
Programa Directo al Campo	8,825,086.50		
Programa Fomento Hortofruticultura	1,411,000.00		
Infraestructura de Apoyo	1,500,000.00		
Programa de Federalización	1,314,821.83		
Fomento a la Organización de Productores	419,793.00		
Un coamil para siempre	302,396.71		
Centro de Valoración y Transferencia de Tecnología	114,566.00		
Convenio con el Centro Agronómico Tropical de Investigación y Enseñanza (CATIE)	252,519.00		
Programa Federal de Empleo Temporal	10,736,156.00		
Programa de financiamiento rural con el Fondo de Garantía y Reconversión Productiva Rural del Estado de Nayarit (FOGARENAY)	15,000,000.00		
<u>Administración Gubernamental</u>		44,686,460.83	1.02%
Despacho del Ejecutivo			
<u>Administración e Impartición de Justicia</u>		50,486,492.04	1.16%
Poder Judicial			
<u>Administración Legislativa</u>		48,956,410.10	1.12%
Poder Legislativo	\$ 48,694,660.13		
Instituto de Coordinación Fiscal y Gasto Público	261,749.97		
<u>Administración Pública</u>		43,501,658.11	1.00%
Erogaciones Generales	\$ 24,792,282.92		
Programa Modernización del Registro Civil	93,001.75		
Jubilados Burocracia	16,660,279.91		
Sistema de Cuentas Estatales de Información	1,956,093.53		
<u>Asistencia y Rehabilitación a Discapitados</u>		1,098,563.33	0.03%
Centro de Rehabilitación y Educación Especial (CREE)			

PROGRAMA / SUBPROGRAMA	ENE-SEP	IMPORTE	%
<u>Control y Evaluación de la Gestoría Social</u>		\$ 14,610,129.25	0.33%
Secretaría de la Contraloría General			
<u>Programa Cívico Cultural</u>		9,045,451.02	0.21%
Consejo Estatal para la Cultura y las Artes	\$ 6,535,746.02		
Programa Proyectos Especiales Culturales	1,509,705.00		
Festival Amado Nervo	1,000,000.00		
<u>Desarrollo Económico Estatal</u>		14,378,879.55	0.33%
Secretaría de Desarrollo Económico	\$ 11,504,730.42		
Programa de Promoción Económica	862,101.59		
Programa de Equipamiento Básico para Autoempleo	177,852.74		
Corredor Turístico Nuevo Vallarta-Compostela-San Blas	1,312,676.04		
Programa de Becas de Capacitación para desempleados	521,518.76		
<u>Desarrollo Municipal</u>		792,404,446.43	18.17%
Fondo de Apoyo Municipal	\$ 22,500,000.00		
Transferencias a Municipios	769,904,446.43		
<u>Desarrollo Turístico</u>		16,956,017.84	0.39%
Programa de Verificación de Servicios Turísticos	\$ 143,406.65		
Programa Mixto de Promoción al Turismo	272,601.80		
Programa de Promoción Institucional	745,082.75		
Programa de Capacitación Cultural y Turística	661,846.73		
Programa Nayarit Hospitalario	141,389.22		
Fideicomiso del Impuesto al Hospedaje	14,991,690.69		
<u>Educación Pública.</u>		2,112,512,951.41	48.43%
Secretaría de Educación Pública	\$ 185,974,115.91		
Transferencia de recursos federales a la Universidad Autónoma de Nayarit (UAN)	252,016,112.00		
Impuestos retenidos 10% para la Universidad Autónoma de Nayarit	20,142,643.58		
Carrera Magisterial	24,616,834.24		
Becas	4,560,172.00		
Universidad Autónoma de Nayarit (UAN)	21,621,748.46		
Servicios de Educación Pública del Estado de Nayarit (SEPEN)	1,394,579,263.56		
Universidad Pedagógica Nacional (UPN)	5,195,234.38		
Telesecundarias	128,798,347.01		
Centro de Desarrollo Infantil (CENDI-SEP)	2,349,968.03		

PROGRAMA / SUBPROGRAMA	ENE-SEP	IMPORTE	%
Programa de Construcción y Rehabilitación de Infraestructura Física Educación Nivel Medio-Sup.	\$ 8,762,907.98		
Universidad Tecnológica de La Costa	450,000.00		
Colegio de Educación Profesional Técnica del Estado de Nayarit (CONALEP)	1,514,767.98		
Instituto de Capacitación para el Trabajo del Estado de Nayarit (ICATEN)	3,893,819.65		
Comité Administrador del Programa Estatal de Construcción de Escuelas (CAPECE)	717,435.00		
Colegio de Estudios Científicos y Tecnológicos del Estado de Nayarit (CECYTEN)	12,400,943.19		
Fondo de Aport. para la Educación Tecnológica y de adultos (FAETA, Ramo 33)	31,763,636.86		
Capacitación y Desarrollo	391,719.45		
Convenio del Programa Nacional para la Actualización Permanente de Maestros de Educación Básica en Servicio (PRONAP)	841.80		
Otros programas	3,989,164.74		
Subsidio Estatal para la Universidad Tecnológica de Nayarit	5,926,845.33		
Construcción de la Universidad Tecnológica de Nayarit	2,846,430.26		
<u>Fomento al Federalismo Hacendario</u>		\$ 334,076.31	0.01%
Convenio con el Instituto para el Desarrollo Técnico de las Haciendas Públicas			
<u>Coordinación del Desarrollo Hidráulico y Saneamiento</u>		4,743,220.83	0.11%
Comisión Estatal de Agua Potable y Alcantarillado (CEA)			
<u>Infraestructura Social, Básica y Productiva</u>		68,430,043.86	1.57%
Secretaría de Obras Públicas			
<u>Planeación de la Política Financiera</u>		77,329,654.42	1.77%
Secretaría de Finanzas			
<u>Política y Gobierno</u>		95,408,636.87	2.19%
Secretaría General de Gobierno			
<u>Protección al Medio Ambiente</u>		4,668,174.51	0.11%
Instituto Nayarita para el Desarrollo Sustentable	\$ 2,572,303.04		
Programas del Instituto Nayarita para el Desarrollo Sustentable (INADES)	2,095,871.47		
<u>Política y Planeación del Desarrollo Agropecuario</u>		6,134,422.67	0.14%
Comité de Planeación para el Desarrollo del Estado de Nayarit (COPLADENAY)	\$ 5,793,792.67		
Comisión para la Recuperación de la Cartera Vencida en el Estado de Nayarit (CORCAVENAY).	340,630.00		

PROGRAMA / SUBPROGRAMA	ENE-SEP	IMPORTE	%
<u>Deporte y Esparcimiento Social y Cultural</u>		\$ 12,189,110.57	0.28%
Instituto Nayarita del Deporte y la Juventud (INDEJ)	\$ 9,654,205.72		
Teatro del Pueblo	1,028,397.85		
Convenio para Infraestructura Deportiva Básica	1,506,507.00		
<u>Servicios Comunitarios para Bienestar Social</u>		21,831,171.09	0.50%
Sistema para el Desarrollo Integral de la Familia (DIF)			
<u>Seguridad Pública</u>		160,649,832.33	3.68%
Procuraduría General de Justicia	\$ 109,499,099.59		
Consejo Estatal de Seguridad Pública	5,927,209.95		
Alimentación de reos del fuero federal	2,564,828.00		
Programa de Seguridad Pública	21,595,917.61		
Fondo de Aportaciones para la Seguridad Pública (FASP, Ramo 33)	19,712,553.55		
Programas Preoperativos Nuevo Centro de Rehabilitación Social	534,202.55		
Programa de Protección Civil	816,021.08		
<u>Desarrollo Social y Regional</u>		326,397,199.12	7.48%
Secretaría de Planeación	\$ 11,727,070.72		
Subsidios Diversos, Donativos y Ayudas Económicas	9,104,227.45		
Convenio con la Comisión Nacional del Agua (CNA) Rural	7,234,714.30		
Otros Apoyos Económicos	9,066,721.99		
Financiamiento Público a Partidos Políticos	4,193,515.30		
Convenio Conacyt "Simorelos"	3,000,000.00		
Programas Federales Calidad Integral y Modernización (CIMO) y Red Nacional de Centros Regionales para la Competitividad Empresarial (CRECE)	405,865.65		
Programa de Agua Limpia	41,291.47		
Programa de Apoyos para el Fortalecimiento de las Entidades Federativas (Ramo 23)	65,102,692.92		
Convenio CNA Rural Federal	5,082,338.76		
Consejo Estatal Electoral	20,919,289.73		
Obra Pública Directa	16,931,502.78		
Convenio de Desarrollo Social	4,658,054.65		
Reuniones Nacionales y Estatales Programa de Desregulación	470,961.77		
Convenio APAZU Federal	14,996,165.49		
Canales de Riego	824,269.07		
Programa de Estudios y Proyectos	5,357,232.34		
Pago de marcha	546,016.39		

PROGRAMA / SUBPROGRAMA	ENE-SEP	IMPORTE	%
Estimulos a Investigación científica	\$ 50,000.00		
Obras de Infraestructura de Alcance Estatal	23,017,573.29		
INEGI Anuario Estadístico	52,500.00		
Programa Unidad Médica Primer Nivel	1,049,358.80		
Fondo de Aportaciones Múltiples (FAM, Ramo 33)	83,644,602.65		
Fondo de Aportaciones para la Infraestructura Social Estatal (FISE, Ramo 33)	5,533,896.81		
Programa de Pesca y Acuicultura	1,105,437.26		
Programa Unidad Médica Segundo Nivel	65,462.74		
Programa de Cobertura y Casas (PAC)	1,152,431.10		
Desarrollo Comunitario	2,910,232.69		
Convenio Agua Limpia	78,713.27		
Atención a comunidades Indígenas	806,368.25		
Programa de Asistencia Social (DIF)	4,100,000.00		
Tribunal Estatal Electoral	2,383,130.30		
Programa Agua Potable, Alcantarillado y Saneamiento en Zonas Urbanas (APAZU)	15,051,846.10		
Consejo Estatal de Ciencia y Tecnología	1,000,000.00		
Convenio de Financiamiento para el Desarrollo	3,000,000.00		
Programa Estatal de Cloración del Agua	1,733,715.08		
Salud Pública		\$ 317,616,884.44	7.28%
Fondo de Aportaciones para los Servicios de Salud (FASSA, Ramo 33)	\$ 293,093,400.62		
Consejo Estatal contra las Adicciones (CECA)	4,424,077.59		
Secretaría de Salud	19,349,240.00		
Coordinación de Arbitraje Médico	750,166.23		
Fomento a la Urbanización y la Vivienda		5,880,508.13	0.13%
Instituto Promotor de Vivienda, Desarrollo Urbano y Ecología de Nayarit (IPROVINAY)			
Defensa de los Derechos Humanos		2,620,052.62	0.06%
Comisión Estatal de los Derechos Humanos			
Sumas:		\$ 4,362,026,193.02	100.00%

TRANSFERENCIAS A MUNICIPIOS

CONCEPTO	ENE-SEP	IMPORTE	%
<u>IMPUESTOS MUNICIPALES COORDINADOS</u>			
Impuesto Predial	\$ 14,992,820.16	\$ 30,696,834.43	3.87%
Impuesto Sobre Adquisición de Bienes Inmuebles	15,704,014.27		
<u>PARTICIPACIONES FEDERALES</u>			
Fondo General de Participaciones	\$ 262,240,459.80	434,143,358.88	54.79%
Fondo de Fomento Municipal	151,186,128.00		
Participación en Impuesto Especial Sobre Producción y Servicios	4,893,660.40		
Participación en Impuesto Sobre Tenencia o Uso de Vehículos	11,429,963.80		
Participación en Impuesto Sobre Automóviles Nuevos	2,954,608.02		
Mantenimiento de Zona Federal Marítimo Terrestre	1,438,538.86		
<u>FONDO DE APOYO MUNICIPAL</u>			
		22,500,000.00	2.84%
<u>APORTACIONES PARA ENTIDADES Y MUNICIPIOS (RAMO 33)</u>			
Fondo de Aportaciones para la Infraestructura Social Municipal	\$ 146,016,588.61	305,064,253.12	38.50%
Fondo de Aportaciones para el Fortalecimiento de los Municipios	159,047,664.51		
		\$ 792,404,446.43	100.00%

TEPIC

CONCEPTO	ENE-SEP	IMPORTE	%
<u>IMPUESTOS MUNICIPALES COORDINADOS</u>			
Impuesto Sobre Adquisición de Bienes Inmuebles		\$ 3,320,785.04	1.30%
<u>PARTICIPACIONES FEDERALES</u>			
Fondo General de Participaciones	\$ 102,273,779.30		
Fondo de Fomento Municipal	58,962,589.89		
Participación en Impuesto Especial Sobre Producción y Servicios	18,106.56		
Participación en Impuesto Sobre Tenencia o Uso de Vehículos	8,557,428.91		
Participación en Impuesto Sobre Automóviles Nuevos	1,152,297.12	170,964,201.78	66.87%
<u>FONDO DE APOYO MUNICIPAL</u>			
		4,500,000.00	1.76%
<u>APORTACIONES PARA ENTIDADES Y MUNICIPIOS (RAMO 33)</u>			
Fondo de Aportaciones para la Infraestructura Social Municipal	\$ 24,135,500.74		
Fondo de Aportaciones para el Fortalecimiento de los Municipios	52,747,351.71	76,882,852.45	30.07%
		\$ 255,667,839.27	100.00%

ACAPONETA

CONCEPTO	ENE-SEP	IMPORTE	%
<u>IMPUESTOS MUNICIPALES COORDINADOS</u>			
Impuesto Predial	\$ 632,150.90		
Impuesto Sobre Adquisición de Bienes Inmuebles	48,722.46	\$ 680,873.36	2.27%
<u>PARTICIPACIONES FEDERALES</u>			
Fondo General de Participaciones	\$ 9,493,104.64		
Fondo de Fomento Municipal	5,472,937.83		
Participación en Impuesto Especial Sobre Producción y Servicios	192,810.24		
Participación en Impuesto Sobre Tenencia o Uso de Vehículos	289,055.99		
Participación en Impuesto Sobre Automóviles Nuevos	106,956.81	15,554,865.51	51.87%
<u>FONDO DE APOYO MUNICIPAL</u>			
		1,057,500.00	3.53%
<u>APORTACIONES PARA ENTIDADES Y MUNICIPIOS (RAMO 33)</u>			
Fondo de Aportaciones para la Infraestructura Social Municipal	\$ 6,382,583.31		
Fondo de Aportaciones para el Fortalecimiento de los Municipios	6,310,933.09	12,693,516.40	42.33%
		\$ 29,986,755.27	100.00%

AMATLÁN DE CAÑAS

CONCEPTO	ENE-SEP	IMPORTE	%
IMPUESTOS MUNICIPALES COORDINADOS			
Impuesto Predial	\$ 388,528.50	\$ 413,238.28	2.74%
Impuesto Sobre Adquisición de Bienes Inmuebles	24,709.78		
PARTICIPACIONES FEDERALES			
Fondo General de Participaciones	\$ 6,110,202.72	10,021,983.70	66.46%
Fondo de Fomento Municipal	3,522,636.81		
Participación en Impuesto Especial Sobre Producción y Servicios	299,492.02		
Participación en Impuesto Sobre Tenencia o Uso de Vehículos	20,809.77		
Participación en Impuesto Sobre Automóviles Nuevos	68,842.38		
FONDO DE APOYO MUNICIPAL			
		607,500.00	4.03%
APORTACIONES PARA ENTIDADES Y MUNICIPIOS (RAMO 33)			
Fondo de Aportaciones para la Infraestructura Social Municipal	\$ 1,947,608.17	4,036,977.11	26.77%
Fondo de Aportaciones para el Fortalecimiento de los Municipios	2,089,368.94		
		\$ 15,079,699.09	100.00%

AHUACATLÁN

CONCEPTO	ENE-SEP	IMPORTE	%
IMPUESTOS MUNICIPALES COORDINADOS			
Impuesto Predial	\$ 583,292.10	\$ 611,319.85	3.68%
Impuesto Sobre Adquisición de Bienes Inmuebles	28,027.75		
PARTICIPACIONES FEDERALES			
Fondo General de Participaciones	\$ 6,477,339.37	10,619,757.75	63.86%
Fondo de Fomento Municipal	3,734,297.37		
Participación en Impuesto Especial Sobre Producción y Servicios	282,853.56		
Participación en Impuesto Sobre Tenencia o Uso de Vehículos	52,288.65		
Participación en Impuesto Sobre Automóviles Nuevos	72,978.80		
FONDO DE APOYO MUNICIPAL			
		607,500.00	3.65%
APORTACIONES PARA ENTIDADES Y MUNICIPIOS (RAMO 33)			
Fondo de Aportaciones para la Infraestructura Social Municipal	\$ 2,133,627.66	4,790,461.20	28.81%
Fondo de Aportaciones para el Fortalecimiento de los Municipios	2,656,833.54		
		\$ 16,629,038.80	100.00%

COMPOSTELA

CONCEPTO	ENE-SEP	IMPORTE	%
<u>IMPUESTOS MUNICIPALES COORDINADOS</u>			
Impuesto Predial	\$ 2,115,132.92	\$ 2,522,089.08	5.56%
Impuesto Sobre Adquisición de Bienes Inmuebles	406,956.16		
<u>PARTICIPACIONES FEDERALES</u>			
Fondo General de Participaciones	\$ 12,167,957.33	20,003,680.75	44.10%
Fondo de Fomento Municipal	7,015,036.36		
Participación en Impuesto Especial Sobre Producción y Servicios	150,235.40		
Participación en Impuesto Sobre Tenencia o Uso de Vehículos	388,420.56		
Participación en Impuesto Sobre Automóviles Nuevos	137,093.84		
Mantenimiento de Zona Federal Marítimo Terrestre	144,937.26		
<u>FONDO DE APOYO MUNICIPAL</u>			
		1,575,000.00	3.47%
<u>APORTACIONES PARA ENTIDADES Y MUNICIPIOS (RAMO 33)</u>			
Fondo de Aportaciones para la Infraestructura Social Municipal	\$ 9,863,652.04	21,261,409.38	46.87%
Fondo de Aportaciones para el Fortalecimiento de los Municipios	11,397,757.34		
		\$ 45,362,179.21	100.00%

IXTLÁN DEL RÍO

CONCEPTO	ENE-SEP	IMPORTE	%
<u>IMPUESTOS MUNICIPALES COORDINADOS</u>			
Impuesto Predial	\$ 1,355,745.11	\$ 1,504,733.84	6.58%
Impuesto Sobre Adquisición de Bienes Inmuebles	148,988.73		
<u>PARTICIPACIONES FEDERALES</u>			
Fondo General de Participaciones	\$ 8,286,798.54	13,670,987.75	59.77%
Fondo de Fomento Municipal	4,777,481.67		
Participación en Impuesto Especial Sobre Producción y Servicios	221,193.48		
Participación en Impuesto Sobre Tenencia o Uso de Vehículos	292,148.45		
Participación en Impuesto Sobre Automóviles Nuevos	93,365.61		
<u>FONDO DE APOYO MUNICIPAL</u>			
		675,000.00	2.95%
<u>APORTACIONES PARA ENTIDADES Y MUNICIPIOS (RAMO 33)</u>			
Fondo de Aportaciones para la Infraestructura Social Municipal	\$ 2,634,459.51	7,021,639.21	30.70%
Fondo de Aportaciones para el Fortalecimiento de los Municipios	4,387,179.70		
		\$ 22,872,360.80	100.00%

JALA

CONCEPTO	ENE-SEP	IMPORTE	%
IMPUESTOS MUNICIPALES COORDINADOS			
Impuesto Sobre Adquisición de Bienes Inmuebles		\$ 29,315.39	0.15%
PARTICIPACIONES FEDERALES			
Fondo General de Participaciones	\$ 7,368,956.90		
Fondo de Fomento Municipal	4,248,330.17		
Participación en Impuesto Especial Sobre Producción y Servicios	248,597.94		
Participación en Impuesto Sobre Tenencia o Uso de Vehículos	19,152.52		
Participación en Impuesto Sobre Automóviles Nuevos	83,024.50	11,968,062.03	61.95%
FONDO DE APOYO MUNICIPAL			
		675,000.00	3.49%
APORTACIONES PARA ENTIDADES Y MUNICIPIOS (RAMO 33)			
Fondo de Aportaciones para la Infraestructura Social Municipal	\$ 3,854,335.50		
Fondo de Aportaciones para el Fortalecimiento de los Municipios	2,795,116.26	6,649,451.76	34.41%
		\$ 19,321,829.18	100.00%

ROSAMORADA

CONCEPTO	ENE-SEP	IMPORTE	%
IMPUESTOS MUNICIPALES COORDINADOS			
Impuesto Predial	\$ 279,810.29		
Impuesto Sobre Adquisición de Bienes Inmuebles	3,215.79	\$ 283,026.08	1.04%
PARTICIPACIONES FEDERALES			
Fondo General de Participaciones	\$ 7,447,629.08		
Fondo de Fomento Municipal	4,293,686.04		
Participación en Impuesto Especial Sobre Producción y Servicios	245,661.77		
Participación en Impuesto Sobre Tenencia o Uso de Vehículos	41,292.17		
Participación en Impuesto Sobre Automóviles Nuevos	83,910.88	12,112,179.94	44.37%
FONDO DE APOYO MUNICIPAL			
		967,500.00	3.54%
APORTACIONES PARA ENTIDADES Y MUNICIPIOS (RAMO 33)			
Fondo de Aportaciones para la Infraestructura Social Municipal	\$ 7,941,364.24		
Fondo de Aportaciones para el Fortalecimiento de los Municipios	5,994,780.83	13,936,145.07	51.05%
		\$ 27,298,851.09	100.00%

RUIZ

CONCEPTO	ENE-SEP	IMPORTE	%
<u>IMPUESTOS MUNICIPALES COORDINADOS</u>			
Impuesto Predial	\$ 148,533.44	\$ 157,707.54	0.64%
Impuesto Sobre Adquisición de Bienes Inmuebles	9,174.10		
<u>PARTICIPACIONES FEDERALES</u>			
Fondo General de Participaciones	\$ 8,732,607.31	14,134,552.29	57.68%
Fondo de Fomento Municipal	5,034,498.07		
Participación en Impuesto Especial Sobre Producción y Servicios	209,938.03		
Participación en Impuesto Sobre Tenencia o Uso de Vehículos	59,120.45		
Participación en Impuesto Sobre Automóviles Nuevos	98,388.43		
<u>FONDO DE APOYO MUNICIPAL</u>			
		855,000.00	3.49%
<u>APORTACIONES PARA ENTIDADES Y MUNICIPIOS (RAMO 33)</u>			
Fondo de Aportaciones para la Infraestructura Social Municipal	\$ 5,605,766.77	9,360,270.85	38.19%
Fondo de Aportaciones para el Fortalecimiento de los Municipios	3,754,504.08		
		\$ 24,507,530.68	100.00%

SAN BLAS

CONCEPTO	ENE-SEP	IMPORTE	%
<u>IMPUESTOS MUNICIPALES COORDINADOS</u>			
Impuesto Predial	\$ 451,263.40	\$ 552,879.74	1.55%
Impuesto Sobre Adquisición de Bienes Inmuebles	101,616.34		
<u>PARTICIPACIONES FEDERALES</u>			
Fondo General de Participaciones	\$ 12,299,077.57	20,055,396.07	56.29%
Fondo de Fomento Municipal	7,090,629.39		
Participación en Impuesto Especial Sobre Producción y Servicios	148,767.29		
Participación en Impuesto Sobre Tenencia o Uso de Vehículos	95,485.76		
Participación en Impuesto Sobre Automóviles Nuevos	138,571.12		
Mantenimiento de Zona Federal Marítimo Terrestre	282,864.94		
<u>FONDO DE APOYO MUNICIPAL</u>			
		1,102,500.00	3.10%
<u>APORTACIONES PARA ENTIDADES Y MUNICIPIOS (RAMO 33)</u>			
Fondo de Aportaciones para la Infraestructura Social Municipal	\$ 6,524,462.23	13,915,627.09	39.06%
Fondo de Aportaciones para el Fortalecimiento de los Municipios	7,391,164.86		
		\$ 35,626,402.90	100.00%

SANTA MARÍA DEL ORO

CONCEPTO	ENE-SEP	IMPORTE	%
IMPUESTOS MUNICIPALES COORDINADOS			
Impuesto Predial	\$ 424,718.97	\$ 488,178.82	2.34%
Impuesto Sobre Adquisición de Bienes Inmuebles	63,459.85		
PARTICIPACIONES FEDERALES			
Fondo General de Participaciones	\$ 7,368,956.90	11,992,851.92	57.55%
Fondo de Fomento Municipal	4,248,330.17		
Participación en Impuesto Especial Sobre Producción y Servicios	248,597.94		
Participación en Impuesto Sobre Tenencia o Uso de Vehículos	43,942.42		
Participación en Impuesto Sobre Automóviles Nuevos	83,024.49		
FONDO DE APOYO MUNICIPAL			
		630,000.00	3.03%
APORTACIONES PARA ENTIDADES Y MUNICIPIOS (RAMO 33)			
Fondo de Aportaciones para la Infraestructura Social Municipal	\$ 4,123,336.72	7,726,965.88	37.08%
Fondo de Aportaciones para el Fortalecimiento de los Municipios	3,603,629.16		
		\$ 20,837,996.62	100.00%

SANTIAGO IXCUINTLA

CONCEPTO	ENE-SEP	IMPORTE	%
IMPUESTOS MUNICIPALES COORDINADOS			
Impuesto Sobre Adquisición de Bienes Inmuebles		\$ 239,684.03	0.34%
PARTICIPACIONES FEDERALES			
Fondo General de Participaciones	\$ 21,870,854.34	35,088,314.48	50.88%
Fondo de Fomento Municipal	12,608,923.03		
Participación en Impuesto Especial Sobre Producción y Servicios	83,192.26		
Participación en Impuesto Sobre Tenencia o Uso de Vehículos	265,821.35		
Participación en Impuesto Sobre Automóviles Nuevos	246,414.30		
Mantenimiento de Zona Federal Marítimo Terrestre	13,109.20		
FONDO DE APOYO MUNICIPAL			
		2,205,000.00	3.20%
APORTACIONES PARA ENTIDADES Y MUNICIPIOS (RAMO 33)			
Fondo de Aportaciones para la Infraestructura Social Municipal	\$ 15,013,250.97	31,429,859.97	45.58%
Fondo de Aportaciones para el Fortalecimiento de los Municipios	16,416,609.00		
		\$ 68,962,858.48	100.00%

TECUALA

CONCEPTO	ENE-SEP	IMPORTE	%
IMPUESTOS MUNICIPALES COORDINADOS			
Impuesto Predial	\$ 385,383.56	\$ 412,746.39	1.40%
Impuesto Sobre Adquisición de Bienes Inmuebles	27,362.83		
PARTICIPACIONES FEDERALES			
Fondo General de Participaciones	\$ 9,178,416.06	14,919,026.96	50.73%
Fondo de Fomento Municipal	5,291,514.48		
Participación en Impuesto Especial Sobre Producción y Servicios	199,661.36		
Participación en Impuesto Sobre Tenencia o Uso de Vehículos	142,303.17		
Participación en Impuesto Sobre Automóviles Nuevos	103,411.29		
Mantenimiento de Zona Federal Marítimo Terrestre	3,720.60		
FONDO DE APOYO MUNICIPAL			
		967,500.00	3.29%
APORTACIONES PARA ENTIDADES Y MUNICIPIOS (RAMO 33)			
Fondo de Aportaciones para la Infraestructura Social Municipal	\$ 5,807,604.24	13,108,172.07	44.58%
Fondo de Aportaciones para el Fortalecimiento de los Municipios	7,300,567.83		
		\$ 29,407,445.42	100.00%

TUXPAN

CONCEPTO	ENE-SEP	IMPORTE	%
IMPUESTOS MUNICIPALES COORDINADOS			
Impuesto Predial	\$ 329,457.17	\$ 414,807.14	1.54%
Impuesto Sobre Adquisición de Bienes Inmuebles	85,349.97		
PARTICIPACIONES FEDERALES			
Fondo General de Participaciones	\$ 9,938,913.42	16,092,411.48	59.71%
Fondo de Fomento Municipal	5,729,954.25		
Participación en Impuesto Especial Sobre Producción y Servicios	184,491.01		
Participación en Impuesto Sobre Tenencia o Uso de Vehículos	127,073.17		
Participación en Impuesto Sobre Automóviles Nuevos	111,979.63		
FONDO DE APOYO MUNICIPAL			
		900,000.00	3.34%
APORTACIONES PARA ENTIDADES Y MUNICIPIOS (RAMO 33)			
Fondo de Aportaciones para la Infraestructura Social Municipal	\$ 4,149,027.28	9,542,153.88	35.41%
Fondo de Aportaciones para el Fortalecimiento de los Municipios	5,393,126.60		
		\$ 26,949,372.50	100.00%

XALISCO

CONCEPTO	ENE-SEP	IMPORTE	%
IMPUESTOS MUNICIPALES COORDINADOS			
Impuesto Predial	\$ 908,710.56	\$ 1,105,570.00	4.29%
Impuesto Sobre Adquisición de Bienes Inmuebles	196,859.44		
PARTICIPACIONES FEDERALES			
Fondo General de Participaciones	\$ 8,129,454.27	13,377,550.90	51.94%
Fondo de Fomento Municipal	4,686,769.97		
Participación en Impuesto Especial Sobre Producción y Servicios	225,108.33		
Participación en Impuesto Sobre Tenencia o Uso de Vehículos	244,625.49		
Participación en Impuesto Sobre Automóviles Nuevos	91,592.84		
FONDO DE APOYO MUNICIPAL			
		787,500.00	3.06%
APORTACIONES PARA ENTIDADES Y MUNICIPIOS (RAMO 33)			
Fondo de Aportaciones para la Infraestructura Social Municipal	\$ 3,976,497.67	10,486,354.87	40.71%
Fondo de Aportaciones para el Fortalecimiento de los Municipios	6,509,857.20		
		\$ 25,756,975.77	100.00%

SAN PEDRO LAGUNILLAS

CONCEPTO	ENE-SEP	IMPORTE	%
IMPUESTOS MUNICIPALES COORDINADOS			
Impuesto Predial	\$ 251,538.67	\$ 251,693.82	1.98%
Impuesto Sobre Adquisición de Bienes Inmuebles	155.15		
PARTICIPACIONES FEDERALES			
Fondo General de Participaciones	\$ 5,585,721.80	9,213,546.25	72.26%
Fondo de Fomento Municipal	3,220,264.54		
Participación en Impuesto Especial Sobre Producción y Servicios	327,875.24		
Participación en Impuesto Sobre Tenencia o Uso de Vehículos	16,751.51		
Participación en Impuesto Sobre Automóviles Nuevos	62,933.16		
FONDO DE APOYO MUNICIPAL			
		810,000.00	6.35%
APORTACIONES PARA ENTIDADES Y MUNICIPIOS (RAMO 33)			
Fondo de Aportaciones para la Infraestructura Social Municipal	\$ 1,134,600.75	2,474,667.65	19.41%
Fondo de Aportaciones para el Fortalecimiento de los Municipios	1,340,066.90		
		\$ 12,749,907.72	100.00%

LA YESCA

CONCEPTO	ENE-SEP	IMPORTE	%
<u>IMPUESTOS MUNICIPALES COORDINADOS</u>			
Impuesto Predial	\$ 96,648.17	\$ 121,194.07	0.71%
Impuesto Sobre Adquisición de Bienes Inmuebles	24,545.90		
<u>PARTICIPACIONES FEDERALES</u>			
Fondo General de Participaciones	\$ 4,195,847.37	7,098,613.63	41.89%
Fondo de Fomento Municipal	2,418,978.06		
Participación en Impuesto Especial Sobre Producción y Servicios	436,514.48		
Participación en Impuesto Sobre Automóviles Nuevos	47,273.72		
<u>FONDO DE APOYO MUNICIPAL</u>			
		787,500.00	4.65%
<u>APORTACIONES PARA ENTIDADES Y MUNICIPIOS (RAMO 33)</u>			
Fondo de Aportaciones para la Infraestructura Social Municipal	\$ 6,703,326.32	8,940,004.78	52.75%
Fondo de Aportaciones para el Fortalecimiento de los Municipios	2,236,678.46		
		\$ 16,947,312.48	100.00%

EL NAYAR

CONCEPTO	ENE-SEP	IMPORTE	%
<u>IMPUESTOS MUNICIPALES COORDINADOS</u>			
Impuesto Predial	\$ 13,085.75	\$ 27,658.92	0.08%
Impuesto Sobre Adquisición de Bienes Inmuebles	14,573.17		
<u>PARTICIPACIONES FEDERALES</u>			
Fondo General de Participaciones	\$ 3,933,606.93	6,711,105.02	19.41%
Fondo de Fomento Municipal	2,267,791.94		
Participación en Impuesto Especial Sobre Producción y Servicios	465,387.04		
Participación en Impuesto Sobre Automóviles Nuevos	44,319.11		
<u>FONDO DE APOYO MUNICIPAL</u>			
		1,125,000.00	3.25%
<u>APORTACIONES PARA ENTIDADES Y MUNICIPIOS (RAMO 33)</u>			
Fondo de Aportaciones para la Infraestructura Social Municipal	\$ 22,111,242.23	26,717,285.14	77.26%
Fondo de Aportaciones para el Fortalecimiento de los Municipios	4,606,042.91		
		\$ 34,581,049.08	100.00%

HUAICORI

CONCEPTO	ENE-SEP	IMPORTE	%
<u>IMPUESTOS MUNICIPALES COORDINADOS</u>			
Impuesto Sobre Adquisición de Bienes Inmuebles		\$ 5,383.57	0.04%
<u>PARTICIPACIONES FEDERALES</u>			
Fondo General de Participaciones	\$ 4,012,279.05		
Fondo de Fomento Municipal	2,313,147.79		
Participación en Impuesto Especial Sobre Producción y Servicios	456,578.51		
Participación en Impuesto Sobre Automóviles Nuevos	45,205.50	\$ 6,827,210.85	47.87%
<u>FONDO DE APOYO MUNICIPAL</u>			
		585,000.00	4.10%
<u>APORTACIONES PARA ENTIDADES Y MUNICIPIOS (RAMO 33)</u>			
Fondo de Aportaciones para la Infraestructura Social Municipal	\$ 5,066,135.10		
Fondo de Aportaciones para el Fortalecimiento de los Municipios	1,779,254.92	6,845,390.02	47.99%
		\$ 14,262,984.44	100.00%

BAHÍA DE BANDERAS

CONCEPTO	ENE-SEP	IMPORTE	%
<u>IMPUESTOS MUNICIPALES COORDINADOS</u>			
Impuesto Predial	\$ 6,628,820.65		
Impuesto Sobre Adquisición de Bienes Inmuebles	10,925,128.82	\$ 17,553,949.47	35.39%
<u>PARTICIPACIONES FEDERALES</u>			
Fondo General de Participaciones	\$ 7,368,956.90		
Fondo de Fomento Municipal	4,248,330.17		
Participación en Impuesto Especial Sobre Producción y Servicios	248,597.94		
Participación en Impuesto Sobre Tenencia o Uso de Vehículos	774,243.46		
Participación en Impuesto Sobre Automóviles Nuevos	83,024.49		
Mantenimiento de Zona Federal Marítimo Terrestre	993,906.86	13,717,059.82	27.66%
<u>FONDO DE APOYO MUNICIPAL</u>			
		1,080,000.00	2.18%
<u>APORTACIONES PARA ENTIDADES Y MUNICIPIOS (RAMO 33)</u>			
Fondo de Aportaciones para la Infraestructura Social Municipal	\$ 6,908,207.16		
Fondo de Aportaciones para el Fortalecimiento de los Municipios	10,336,841.18	17,245,048.34	34.77%
		\$ 49,596,057.63	100.00%

GOBIERNO DEL ESTADO DE NAYARIT
Estado de Origen y Aplicación de Fondos

Por el periodo comprendido del 01 de enero al 30 de septiembre del año 2002
(Cifras en pesos mexicanos)

O R I G E N		A P L I C A C I O N	
Ingresos Locales		\$ 290,622,849.12	
Impuestos Estatales	\$ 114,137,469.13		
Derechos	54,726,734.10		
Productos	63,623,935.73		
Aprovechamientos	10,800,912.83		
Impuestos Municipales Coordinados	39,295,479.96		
Otros ingresos	<u>8,038,317.37</u>		
Ingresos Provenientes de la Federación			
Participación en Impuestos Federales		1,579,610,134.04	
Fondo General de Participaciones Estado y Municipio	\$ 1,322,019,346.28		
Fondo de Fomento Municipal	151,217,408.25		
Impuesto Federal sobre Tenencia o Uso de Vehículos	58,006,377.00		
Impuesto Especial sobre Producción y Servicios	24,437,021.75		
Impuesto sobre Automóviles Nuevos	14,751,208.08		
Incentivos por Coordinación Fiscal	7,445,002.68		
Vigilancia y Administración de Zona Federal Marítimo Terrestre	<u>1,733,770.00</u>		
Aportaciones Federales para (Ramo 33)		2,335,995,141.98	
Educación Básica y Normal	\$ 1,553,268,561.57		
Servicios de Salud	293,500,787.81		
Infraestructura Social:			
Municipal	145,967,706.00		
Estatal	20,131,182.00		
Fortalecimiento Municipal	159,002,766.00		
Aportaciones Múltiples	110,848,299.00		
Educación Tecnológica y de Adultos	31,792,331.86		
Seguridad Pública	<u>21,483,507.74</u>		
Otras Transferencias		433,493,934.02	
Universidad Autónoma de Nayarit	\$ 250,649,764.00		
Apoyos para el Fortalecimiento de las Entidades Federativas	135,617,956.36		
Recuperación de cuotas para alimentación de reos del fuero fed.	2,311,776.00		
Otros ingresos	<u>44,914,437.66</u>		
Suma el Origen de los Fondos generados en el periodo		<u>\$ 4,639,722,059.16</u>	
Disponibilidad en efectivo al 1o de enero del año 2002		371,721,890.23	
SUMAS IGUALES		<u><u>\$ 5,011,443,949.39</u></u>	
Gasto Corriente			\$ 637,218,426.38
Servicios Personales	\$ 505,437,394.18		
Materiales y Suministros	48,376,836.48		
Servicios Generales	<u>83,404,195.72</u>		
Transferencias de Recursos Federales			2,359,570,156.65
Fondos de Aportaciones Federales para (Ramo 33)			
Educación Básica y Normal	\$ 1,555,539,647.22		
Servicios de Salud	293,093,400.62		
Aportaciones Múltiples	83,644,602.65		
Infraestructura Social Estatal	5,533,896.81		
Educación Tecnológica y de Adultos	31,763,636.86		
Seguridad Pública	19,712,553.55		
Universidad Autónoma de Nayarit	252,016,112.00		
Alimentación de reos del fuero federal	2,564,828.00		
Otras Transferencias	<u>115,701,478.94</u>		
Participaciones y Transferencias a Municipios			792,404,446.43
Participaciones:			
Fondo General	\$ 262,240,459.80		
Fondo de Fomento Municipal	151,186,128.00		
Impuesto Especial sobre Producción y Servicios	4,893,660.40		
Impuesto Federal sobre Tenencia o Uso de Vehículos	11,429,963.80		
Impuesto sobre Automóviles Nuevos	2,954,608.02		
Vigilancia y Admón. de Zona Fed. Marítimo Terrestre	1,438,538.86		
Fondos de Aportaciones para:			
Fortalecimiento Municipal	159,047,664.51		
Infraestructura Social Municipal	146,016,588.61		
Impuestos Municipales Coordinados			
Impuesto Predial	14,992,820.16		
Impuesto sobre Adquisición de Bienes Inmuebles	15,704,014.27		
Fondo de Apoyo Municipal	<u>22,500,000.00</u>		
Gasto de Inversión y Programas	\$ 246,016,289.86		
Subsidios a Organismos e Instituciones	301,148,016.42		
Ayuda a Sectores Sociales	<u>25,668,857.28</u>		572,833,163.56
Suma de aplicaciones de fondos en el periodo			\$ 4,362,026,193.02
Otras Aplicaciones			115,511,088.26
Disponibilidad en efectivo al 30 de septiembre del año 2002			533,906,668.11
SUMAS IGUALES			<u><u>\$ 5,011,443,949.39</u></u>