

**INSTITUCIONES
PÚBLICAS DE
SEGURIDAD SOCIAL**

**DIRECCIÓN GENERAL
DEL FONDO DE
PENSIONES**



A) INTRODUCCIÓN:

El Apartado B del artículo 121 de la Constitución Política del Estado Libre y Soberano de Nayarit establece que en los términos que fije la ley, los sujetos fiscalizables presentarán su Cuenta Pública del ejercicio fiscal correspondiente a más tardar el 28 de febrero del año siguiente.

En este sentido, la Ley del Órgano de Fiscalización Superior del Estado dispone en su artículo 34 que la Cuenta Pública y el Informe de Avance de Gestión Financiera serán presentados por los sujetos obligados al Congreso, en términos de esta ley, a través del Órgano, el cual deberá remitir el Informe del Resultado por conducto de la Comisión.

En lo que compete al Poder Ejecutivo, el artículo 69, fracción V, inciso a, de la Constitución local señala como facultad y obligación del Gobernador remitir a la legislatura la cuenta de todos los caudales del Estado, en los términos que previene la propia Constitución.

Al respecto, el Plan Estatal de Desarrollo de Nayarit 2011 – 2018 dentro del Objetivo Estratégico denominado Gobernabilidad introdujo el tema "Modelo de Gestión Pública y Transparencia" cuyo objetivo específico consiste en aplicar un modelo de reingeniería en la administración pública estatal para eficientar, transparentar y modernizar los procesos administrativos.

El modelo de gestión citado en el párrafo anterior tiene como estrategia implementar un programa de modernización de la administración pública estatal, habiendo establecido como una de sus líneas de acción instrumentar un sistema adecuado de rendición de cuentas.





Es por ello que la administración actual ha centrado sus esfuerzos en dar cumplimiento a las disposiciones vigentes en materia de información contable y presupuestaria tanto en el ámbito estatal como a nivel nacional, aportando mayores elementos para el escrutinio público, que permitan a los usuarios de la información comprender de una mejor manera los resultados del desempeño gubernamental, así como el grado de congruencia con el Plan Estatal de Desarrollo y los avances en la elaboración de los planes sectoriales, regionales y especiales que de él se derivan.

Con esa finalidad y conforme al propósito específico de cumplir con las obligaciones impuestas por la Ley General de Contabilidad Gubernamental, que rige en todo el territorio nacional, el Poder Ejecutivo del Estado ha realizado las adecuaciones pertinentes a sus sistemas de información y a los mecanismos de registro de las operaciones, atendiendo las disposiciones que marca dicho ordenamiento legal y mediante la adopción e implementación de la normatividad y lineamientos emitidos por el Consejo Nacional de Armonización Contable (CONAC).

El artículo 52 de la Ley General en comento, señala que los estados financieros y demás información presupuestaria, programática y contable que emanen de los registros de los entes públicos, serán la base para la emisión de informes periódicos y formulación de la cuenta pública anual.

El Marco Metodológico sobre la forma y términos en que deberá orientarse el desarrollo del análisis de los componentes de las finanzas públicas con relación a los objetivos y prioridades que, en la materia, establezca la planeación del desarrollo, para su integración en la Cuenta Pública, define a la "Cuenta Pública" como el documento mediante el cual el Poder Ejecutivo informa anualmente al Poder Legislativo, y a la sociedad en general, sobre los resultados logrados con la ejecución de la Ley de Ingresos y el ejercicio del Presupuesto de Egresos aprobado para cada ejercicio fiscal.





La Cuenta Pública del Poder Ejecutivo correspondiente al Ejercicio Fiscal 2022 ha sido preparada con sujeción a las disposiciones establecidas en la Ley General de Contabilidad Gubernamental y de conformidad con la normatividad y lineamientos que en la materia ha expedido el Consejo Nacional de Armonización Contable (CONAC).

En el presente documento se presenta la información contable, presupuestaria y programática así como el análisis cualitativo de los indicadores de la postura fiscal a que hacen referencia el artículo 53 de la Ley mencionada y el artículo 33 de la Ley del Órgano de Fiscalización Superior del Estado.

La información contable está constituida por los Estados Financieros, informes y notas que se acompañan a los mismos.

La información presupuestaria se integra con los Estados analíticos de Ingresos y del Ejercicio del Presupuesto de Egresos, así como la información del Endeudamiento Neto e Intereses de la Deuda.

La información programática contiene el ejercicio del gasto por categoría programática, los programas y proyectos de inversión, así como los indicadores de resultados.

Por su parte, el Análisis Cualitativo de los Indicadores de la Postura Fiscal está integrado por los componentes de las finanzas públicas, es decir: los Ingresos Presupuestarios; Gastos Presupuestarios, que contiene un apartado relativo a la aplicación de recursos provenientes del gobierno federal; Postura Fiscal (incluye el panorama económico) y Deuda Pública.


Cabe señalar que en el caso de este Organismo no se reciben recursos federales, por tal motivo no se presentan relación de cuentas bancarias; esto en cumplimiento a lo establecido en la Norma que para tal efecto emitió el CONAC, publicada en el Diario Oficial de la Federación el día 3 de Abril de 2013.




Cuenta Pública 2022
DIRECCIÓN GENERAL DEL FONDO DE PENSIONES
Estado de Situación Financiera
Al 31 de Diciembre de 2022
(Cifras en Pesos)

Concepto	2022	2021	Concepto	2022	2021
ACTIVO			PASIVO		
Activo Circulante			Pasivo Circulante		
Efectivo y Equivalentes	204,159,338.44	246,247,958.32	Cuentas por Pagar a Corto Plazo	109,765,170.24	138,932,847.92
Derechos a Recibir Efectivo o Equivalentes	194,431,041.20	194,412,391.20	Documentos por Pagar a Corto Plazo	0.00	0.00
Derechos a Recibir Bienes o Servicios	0.00	0.00	Porción a Corto Plazo de la Deuda Pública a Largo Plazo	0.00	0.00
Inventarios	0.00	0.00	Titulos y Valores a Corto Plazo	0.00	0.00
Almacenes	0.00	0.00	Pasivos Diferidos a Corto Plazo	0.00	0.00
Estimación por Pérdida o Deterioro de Activos Circulantes	0.00	0.00	Fondos y Bienes de Terceros en Garantía y/o Administración a Corto Plazo	0.00	0.00
Otros Activos Circulantes	0.00	0.00	Provisiones a Corto Plazo	0.00	0.00
			Otros Pasivos a Corto Plazo	0.00	0.00
Total de Activos Circulantes	398,590,379.64	440,660,349.52	Total de Pasivos Circulantes	109,765,170.24	138,932,847.92
Activo No Circulante			Pasivo No Circulante		
Inversiones Financieras a Largo Plazo	0.00	0.00	Cuentas por Pagar a Largo Plazo	0.00	0.00
Derechos a Recibir Efectivo o Equivalentes a Largo Plazo	0.00	0.00	Documentos por Pagar a Largo Plazo	0.00	0.00
Bienes Inmuebles, Infraestructura y Construcciones en Proceso	0.00	0.00	Deuda Pública a Largo Plazo	0.00	0.00
Bienes Muebles	237,084.31	237,084.31	Pasivos Diferidos a Largo Plazo	0.00	0.00
Activos Intangibles	0.00	0.00	Fondos y Bienes de Terceros en Garantía y/o en Administración a Largo Plazo	0.00	0.00
Depreciación, Deterioro y Amortización Acumulada de Bienes	0.00	0.00	Provisiones a Largo Plazo	0.00	0.00
Activos Diferidos	0.00	0.00			
Estimación por Pérdida o Deterioro de Activos no Circulantes	0.00	0.00	Total de Pasivos No Circulantes	0.00	0.00
Otros Activos no Circulantes	0.00	0.00			
Total de Activos No Circulantes	237,084.31	237,084.31	Total del Pasivo	109,765,170.24	138,932,847.92
Total del Activo	398,827,463.95	440,897,433.83	HACIENDA PÚBLICA/PATRIMONIO		
			Hacienda Pública/Patrimonio Contribuido	0.00	0.00
			Aportaciones	0.00	0.00
			Donaciones de Capital	0.00	0.00
			Actualización de la Hacienda Pública /Patrimonio	0.00	0.00
			Hacienda Pública/Patrimonio Generado	289,062,293.71	301,964,585.91
			Resultados del Ejercicio (Ahorro/Desahorro)	426,295,699.37	-61,307,068.69
			Resultados de Ejercicios Anteriores	-137,233,405.66	363,271,654.60
			Revalúos	0.00	0.00
			Reservas	0.00	0.00
			Rectificaciones de Resultados de Ejercicios Anteriores	0.00	0.00
			Exceso o Insuficiencia en la Actualización de la Hacienda Pública/Patrimonio	0.00	0.00
			Resultado por Posición Monetaria	0.00	0.00
			Resultado por Tenencia de Activos no Monetarios	0.00	0.00
			Total Hacienda Pública/Patrimonio	289,062,293.71	301,964,585.91
			Total del Pasivo y Hacienda Pública /Patrimonio	398,827,463.95	440,897,433.83

Bajo protesta de decir verdad declaramos que los Estados Financieros y sus notas, son razonablemente correctos y son responsabilidad del emisor.


LIC. DANIEL MOÍSES CARRILLO CASTILLO
DIRECTOR GENERAL DEL FONDO DE PENSIONES

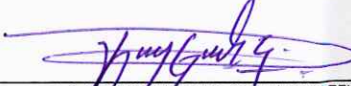

L.C. CARLOS VALERIANO GONZÁLEZ MARTÍNEZ
ÁREA DE CONTABILIDAD DEL FONDO DE PENSIONES

Cuenta Pública 2022
DIRECCIÓN GENERAL DEL FONDO DE PENSIONES
Estado de Actividades
Del 1 de Enero al 31 de Diciembre de 2022
(Cifras en Pesos)

Concepto	2022	2021
INGRESOS Y OTROS BENEFICIOS		
Ingresos de Gestión	2,108,727,585.60	1,516,499,111.37
Impuestos	0.00	0.00
Cuotas y Aportaciones de Seguridad Social	2,100,422,928.91	1,507,087,267.99
Contribuciones de Mejoras	0.00	0.00
Derechos	0.00	0.00
Productos	8,304,656.69	9,411,843.38
Aprovechamientos	0.00	0.00
Ingresos por Venta de Bienes y Prestación de Servicios	0.00	0.00
Participaciones, Aportaciones, Convenios, Incentivos Derivados de la Colaboración Fiscal, Fondos Distintos de Aportaciones, Transferencias, Asignaciones, Subsidios y Subvenciones, y Pensiones y Jubilaciones	0.00	0.00
Participaciones, Aportaciones, Convenios, Incentivos Derivados de la Colaboración Fiscal y Fondos Distintos de Aportaciones	0.00	0.00
Transferencias, Asignaciones, Subsidios y Subvenciones, y Pensiones y Jubilaciones	0.00	0.00
Otros Ingresos y Beneficios	0.00	871.02
Ingresos Financieros	0.00	871.02
Incremento por Variación de Inventarios	0.00	0.00
Disminución del Exceso de Estimaciones por Pérdida o Deterioro u Obsolescencia	0.00	0.00
Disminución del Exceso de Provisiones	0.00	0.00
Otros Ingresos y Beneficios Varios	0.00	0.00
Total de Ingresos y Otros Beneficios	2,108,727,585.60	1,516,499,982.39
GASTOS Y OTRAS PÉRDIDAS		
Gastos de Funcionamiento	49,181,347.52	35,850,840.33
Servicios Personales	0.00	0.00
Materiales y Suministros	0.00	2,169.20
Servicios Generales	49,181,347.52	35,848,671.13
Transferencias, Asignaciones, Subsidios y Otras Ayudas	1,633,250,538.71	1,541,955,124.06
Transferencias Internas y Asignaciones al Sector Público	0.00	0.00
Transferencias al Resto del Sector Público	0.00	0.00
Subsidios y Subvenciones	0.00	0.00
Ayudas Sociales	0.00	0.00
Pensiones y Jubilaciones	1,633,250,538.71	1,541,955,124.06
Transferencias a Fidelcomisos, Mandatos y Contratos Análogos	0.00	0.00
Transferencias a la Seguridad Social	0.00	0.00
Donativos	0.00	0.00
Transferencias al Exterior	0.00	0.00
Participaciones y Aportaciones	0.00	0.00
Participaciones	0.00	0.00
Aportaciones	0.00	0.00
Convenios	0.00	0.00
Intereses, Comisiones y Otros Gastos de la Deuda Pública	0.00	0.00
Intereses de la Deuda Pública	0.00	0.00
Comisiones de la Deuda Pública	0.00	0.00
Gastos de la Deuda Pública	0.00	0.00
Costo por Coberturas	0.00	0.00
Apoyos Financieros	0.00	0.00
Otros Gastos y Pérdidas Extraordinarias	0.00	1,086.69
Estimaciones, Depreciaciones, Deterioros, Obsolescencia y Amortizaciones	0.00	0.00
Provisiones	0.00	0.00
Disminución de Inventarios	0.00	0.00
Aumento por Insuficiencia de Estimaciones por Pérdida o Deterioro u Obsolescencia	0.00	0.00
Aumento por Insuficiencia de Provisiones	0.00	0.00
Otros Gastos	0.00	1,086.69
Inversión Pública	0.00	0.00
Inversión Pública no Capitalizable	0.00	0.00
Total de Gastos y Otras Pérdidas	1,682,431,886.23	1,577,807,051.08
Resultados del Ejercicio (Ahorro/Desahorro)	426,295,699.37	-61,307,068.69

Bajo protesta de decir verdad declaramos que los Estados Financieros y sus notas, son razonablemente correctos y son responsabilidad del emisor.



LIC. DANIEL MOISES CARRILLO CASTILLO
DIRECTOR GENERAL DEL FONDO DE PENSIONES



L.C. CARLOS VALERIANO GONZALEZ MARTINEZ
AREA DE CONTABILIDAD DEL FONDO DE PENSIONES

Cuenta Pública 2022
DIRECCIÓN GENERAL DEL FONDO DE PENSIONES
Estado de Variación en la Hacienda Pública
Del 1 de Enero al 31 de Diciembre de 2022
(Cifras en Pesos)

Concepto	Hacienda Pública / Patrimonio Contribuido	Hacienda Pública / Patrimonio Generado de Ejercicios Anteriores	Hacienda Pública / Patrimonio Generado del Ejercicio	Exceso o Insuficiencia en la Actualización de la Hacienda Pública / Patrimonio	TOTAL
Hacienda Pública/ Patrimonio Contribuido Neto de 2021	0.00	0.00	0.00	0.00	0.00
Aportaciones	0.00	0.00	0.00	0.00	0.00
Donaciones de Capital	0.00	0.00	0.00	0.00	0.00
Actualización de la Hacienda Pública/Patrimonio	0.00	0.00	0.00	0.00	0.00
Hacienda Pública/Patrimonio Generado Neto de 2021	0.00	363,271,654.60	-61,307,068.69	0.00	301,964,585.91
Resultados del Ejercicio (Ahorro/Desahorro)	0.00	0.00	-61,307,068.69	0.00	-61,307,068.69
Resultados de Ejercicios Anteriores	0.00	363,271,654.60	0.00	0.00	363,271,654.60
Revalúos	0.00	0.00	0.00	0.00	0.00
Reservas	0.00	0.00	0.00	0.00	0.00
Rectificaciones de Resultados de Ejercicios Anteriores	0.00	0.00	0.00	0.00	0.00
Exceso o Insuficiencia en la Actualización de la Hacienda Pública/Patrimonio Neto de 2021	0.00	0.00	0.00	0.00	0.00
Resultado por Posición Monetaria	0.00	0.00	0.00	0.00	0.00
Resultado por Tenencia de Activos no Monetarios	0.00	0.00	0.00	0.00	0.00
Hacienda Pública/Patrimonio Neto Final de 2021	0.00	363,271,654.60	-61,307,068.69	0.00	301,964,585.91
Cambios en la Hacienda Pública/Patrimonio Contribuido Neto de 2022	0.00	0.00	0.00	0.00	0.00
Aportaciones	0.00	0.00	0.00	0.00	0.00
Donaciones de Capital	0.00	0.00	0.00	0.00	0.00
Actualización de la Hacienda Pública/Patrimonio	0.00	0.00	0.00	0.00	0.00
Variaciones de la Hacienda Pública/Patrimonio Generado Neto de 2022	0.00	-500,505,060.26	487,602,768.06	0.00	-12,902,292.20
Resultados del Ejercicio (Ahorro/Desahorro)	0.00	0.00	426,295,699.37	0.00	426,295,699.37
Resultados de Ejercicios Anteriores	0.00	-500,505,060.26	61,307,068.69	0.00	-439,197,991.57
Revalúos	0.00	0.00	0.00	0.00	0.00
Reservas	0.00	0.00	0.00	0.00	0.00
Rectificaciones de Resultados de Ejercicios Anteriores	0.00	0.00	0.00	0.00	0.00
Cambios en el Exceso o Insuficiencia en la Actualización de la Hacienda Pública/Patrimonio Neto de 2022	0.00	0.00	0.00	0.00	0.00
Resultado por Posición Monetaria	0.00	0.00	0.00	0.00	0.00
Resultado por Tenencia de Activos no Monetarios	0.00	0.00	0.00	0.00	0.00
Hacienda Pública/Patrimonio Neto Final de 2022	0.00	-137,233,405.66	426,295,699.37	0.00	289,062,293.71

Bajo protesta de decir verdad declaramos que los Estados Financieros y sus notas, son razonablemente correctos y son responsabilidad del emisor.



 LIC. DANIEL MOISES GARRILLO CASTILLO
 DIRECTOR GENERAL DEL FONDO DE PENSIONES



 L.C. CARLOS VALERIANO GONZALEZ MARTINEZ
 AREA DE CONTABILIDAD DEL FONDO DE PENSIONES

Cuenta Pública 2022
DIRECCIÓN GENERAL DEL FONDO DE PENSIONES
 Estado de Cambios en la Situación Financiera
 Del 1 de Enero al 31 de Diciembre de 2022
 (Cifras en Pesos)

Concepto	Origen	Aplicación
ACTIVO	42,088,619.88	18,650.00
Activo Circulante	42,088,619.88	18,650.00
Efectivo y Equivalentes	42,088,619.88	0.00
Derechos a Recibir Efectivo o Equivalentes	0.00	18,650.00
Derechos a Recibir Bienes o Servicios	0.00	0.00
Inventarios	0.00	0.00
Almacenes	0.00	0.00
Estimación por Pérdida o Deterioro de Activos Circulantes	0.00	0.00
Otros Activos Circulantes	0.00	0.00
Activo No Circulante	0.00	0.00
Inversiones Financieras a Largo Plazo	0.00	0.00
Derechos a Recibir Efectivo o Equivalentes a Largo Plazo	0.00	0.00
Bienes Inmuebles, Infraestructura y Construcciones en Proceso	0.00	0.00
Bienes Muebles	0.00	0.00
Activos Intangibles	0.00	0.00
Depreciación, Deterioro y Amortización Acumulada de Bienes	0.00	0.00
Activos Diferidos	0.00	0.00
Estimación por Pérdida o Deterioro de Activos no Circulantes	0.00	0.00
Otros Activos no Circulantes	0.00	0.00
PASIVO	0.00	29,167,677.68
Pasivo Circulante	0.00	29,167,677.68
Cuentas por Pagar a Corto Plazo	0.00	29,167,677.68
Documentos por Pagar a Corto Plazo	0.00	0.00
Porción a Corto Plazo de la Deuda Pública a Largo Plazo	0.00	0.00
Títulos y Valores a Corto Plazo	0.00	0.00
Pasivos Diferidos a Corto Plazo	0.00	0.00
Fondos y Bienes de Terceros en Garantía y/o Administración a Corto Plazo	0.00	0.00
Provisiones a Corto Plazo	0.00	0.00
Otros Pasivos a Corto Plazo	0.00	0.00
Pasivo No Circulante	0.00	0.00
Cuentas por Pagar a Largo Plazo	0.00	0.00
Documentos por Pagar a Largo Plazo	0.00	0.00
Deuda Pública a Largo Plazo	0.00	0.00
Pasivos Diferidos a Largo Plazo	0.00	0.00
Fondos y Bienes de Terceros en Garantía y/o en Administración a Largo Plazo	0.00	0.00
Provisiones a Largo Plazo	0.00	0.00
HACIENDA PÚBLICA/PATRIMONIO	487,602,768.06	500,505,060.26
Hacienda Pública/Patrimonio Contribuido	0.00	0.00
Aportaciones	0.00	0.00
Donaciones de Capital	0.00	0.00
Actualización de la Hacienda Pública/Patrimonio	0.00	0.00
Hacienda Pública/Patrimonio Generado	487,602,768.06	500,505,060.26
Resultados del Ejercicio (Ahorro/Desahorro)	487,602,768.06	0.00
Resultados de Ejercicios Anteriores	0.00	500,505,060.26
Revalúos	0.00	0.00
Reservas	0.00	0.00
Rectificaciones de Resultados de Ejercicios Anteriores	0.00	0.00
Exceso o Insuficiencia en la Actualización de la Hacienda Pública/Patrimonio	0.00	0.00
Resultado por Posición Monetaria	0.00	0.00
Resultado por Tenencia de Activos no Monetarios	0.00	0.00

Bajo protesta de decir verdad declaramos que los Estados Financieros y sus notas, son razonablemente correctos y son responsabilidad del emisor.


 LIC. DANIEL MOSES CARRILLO CASTILLO
 DIRECTOR GENERAL DEL FONDO DE PENSIONES


 L.C. CARLOS VALERIANO GONZALEZ MARTINEZ
 AREA DE CONTABILIDAD DEL FONDO DE PENSIONES

Cuenta Pública 2022
DIRECCIÓN GENERAL DEL FONDO DE PENSIONES
Estado de Flujos de Efectivo
Del 1 de Enero al 31 de Diciembre de 2022
(Cifras en Pesos)

Concepto	2022	2021
Flujos de Efectivo de las Actividades de Operación		
Origen	2,108,727,585.60	1,516,499,111.37
Impuestos	0.00	0.00
Cuotas y Aportaciones de Seguridad Social	2,100,422,928.91	1,507,087,267.99
Contribuciones de Mejoras	0.00	0.00
Derechos	0.00	0.00
Productos	8,304,656.69	9,411,843.38
Aprovechamientos	0.00	0.00
Ingresos por Venta de Bienes y Prestación de Servicios	0.00	0.00
Participaciones, Aportaciones, Convenios, Incentivos Derivados de la Colaboración Fiscal y Fondos Distintos de Aportaciones	0.00	0.00
Transferencias, Asignaciones, Subsidios y Subvenciones, y Pensiones y Jubilaciones	0.00	0.00
Otros Orígenes de Operación	0.00	0.00
Aplicación	2,150,816,205.48	1,794,147,731.35
Servicios Personales	0.00	0.00
Materiales y Suministros	0.00	2,169.20
Servicios Generales	49,181,347.52	35,848,671.13
Transferencias Internas y Asignaciones al Sector Público	0.00	0.00
Transferencias al Resto del Sector Público	0.00	0.00
Subsidios y Subvenciones	0.00	0.00
Ayudas Sociales	0.00	0.00
Pensiones y Jubilaciones	1,633,250,538.71	1,541,955,124.06
Transferencias a Fideicomisos, Mandatos y Contratos Análogos	0.00	0.00
Transferencias a la Seguridad Social	0.00	0.00
Donativos	0.00	0.00
Transferencias al Exterior	0.00	0.00
Participaciones	0.00	0.00
Aportaciones	0.00	0.00
Convenios	0.00	0.00
Otras Aplicaciones de Operación	468,384,319.25	216,341,766.96
Flujos Netos de Efectivo por Actividades de Operación	-42,088,619.88	-277,648,619.98
Flujos de Efectivo de las Actividades de Inversión		
Origen	0.00	0.00
Bienes Inmuebles, Infraestructura y Construcciones en Proceso	0.00	0.00
Bienes Muebles	0.00	0.00
Otros Orígenes de Inversión	0.00	0.00
Aplicación	0.00	0.00
Bienes Inmuebles, Infraestructura y Construcciones en Proceso	0.00	0.00
Bienes Muebles	0.00	0.00
Otras Aplicaciones de Inversión	0.00	0.00
Flujos Netos de Efectivo por Actividades de Inversión	0.00	0.00
Flujos de Efectivo de las Actividades de Financiamiento		
Origen	0.00	0.00
Endeudamiento Neto	0.00	0.00
Interno	0.00	0.00
Externo	0.00	0.00
Otros Orígenes de Financiamiento	0.00	0.00
Aplicación	0.00	0.00
Servicios de la Deuda	0.00	0.00
Interno	0.00	0.00
Externo	0.00	0.00
Otras Aplicaciones de Financiamiento	0.00	0.00
Flujos Netos de Efectivo por Actividades de Financiamiento	0.00	0.00
Incremento/Disminución Neta en el Efectivo y Equivalentes al Efectivo	-42,088,619.88	-277,648,619.98
Efectivo y Equivalentes al Efectivo al Inicio del Ejercicio	246,247,958.32	523,896,578.30
Efectivo y Equivalentes al Efectivo al Final del Ejercicio	204,159,338.44	246,247,958.32

Bajo protesta de decir verdad declaramos que los Estados Financieros y sus notas, son razonablemente correctos y son responsabilidad del emisor.


LIC. DANIEL MORALES CARRILLO CASTILLO
DIRECTOR GENERAL DEL FONDO DE PENSIONES


L.C. CARLOS VALERIANO GONZALEZ MARTINEZ
AREA DE CONTABILIDAD DEL FONDO DE PENSIONES


Cuenta Pública 2022
DIRECCIÓN GENERAL DEL FONDO DE PENSIONES
Estado Analítico del Activo
Del 1 de Enero al 31 de Diciembre de 2022
(Cifras en Pesos)

Concepto	Saldo Inicial	Cargos del Período	Abonos del Período	Saldo Final	Variación del Período
ACTIVO	440,897,433.83	62,296,425,953.04	62,338,495,922.92	398,827,463.95	-42,069,969.88
Activo Circulante	440,660,349.52	62,296,425,953.04	62,338,495,922.92	398,590,379.64	-42,069,969.88
Efectivo y Equivalentes	246,247,958.32	60,187,678,717.44	60,229,767,337.32	204,159,338.44	-42,088,619.88
Derechos a Recibir Efectivo o Equivalentes	194,412,391.20	2,108,747,235.60	2,108,728,585.60	194,431,041.20	18,650.00
Derechos a Recibir Bienes o Servicios	0.00	0.00	0.00	0.00	0.00
Inventarios	0.00	0.00	0.00	0.00	0.00
Almacenes	0.00	0.00	0.00	0.00	0.00
Estimación por Pérdida o Deterioro de Activos Circulantes	0.00	0.00	0.00	0.00	0.00
Otros Activos Circulantes	0.00	0.00	0.00	0.00	0.00
Activo No Circulante	237,084.31	0.00	0.00	237,084.31	0.00
Inversiones Financieras a Largo Plazo	0.00	0.00	0.00	0.00	0.00
Derechos a Recibir Efectivo o Equivalentes a Largo Plazo	0.00	0.00	0.00	0.00	0.00
Bienes Inmuebles, Infraestructura y Construcciones en Proceso	0.00	0.00	0.00	0.00	0.00
Bienes Muebles	237,084.31	0.00	0.00	237,084.31	0.00
Activos Intangibles	0.00	0.00	0.00	0.00	0.00
Depreciación, Deterioro y Amortización Acumulada de Bienes	0.00	0.00	0.00	0.00	0.00
Activos Diferidos	0.00	0.00	0.00	0.00	0.00
Estimación por Pérdida o Deterioro de Activos no Circulantes	0.00	0.00	0.00	0.00	0.00
Otros Activos no Circulantes	0.00	0.00	0.00	0.00	0.00

Bajo protesta de decir verdad declaramos que los Estados Financieros y sus notas, son razonablemente correctos y son responsabilidad del emisor.



LIC. DANIEL MOISES CARRILLO CASTILLO
DIRECTOR GENERAL DEL FONDO DE PENSIONES




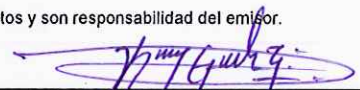
L.C. CARLOS VALERIANO GONZALEZ MARTINEZ
AREA DE CONTABILIDAD DEL FONDO DE PENSIONES

Cuenta Pública 2022
DIRECCIÓN GENERAL DEL FONDO DE PENSIONES
 Estado Analítico de la Deuda y Otros Pasivos
 Del 1 de Enero al 31 de Diciembre de 2022
 (Cifras en Pesos)

Denominación de las Deudas	Moneda de Contratación	Institución o País Acreedor	Saldo Inicial del Periodo	Saldo Final del Periodo
DEUDA PÚBLICA				
Corto Plazo				
Deuda Interna			0.00	0.00
Instituciones de Crédito	Peso	México	0.00	0.00
Títulos y Valores	Peso	México	0.00	0.00
Arrendamientos Financieros	Peso	México	0.00	0.00
Deuda Externa			0.00	0.00
Organismos Financieros Internacionales	Peso	México	0.00	0.00
Deuda Bilateral	Peso	México	0.00	0.00
Títulos y Valores	Peso	México	0.00	0.00
Arrendamientos Financieros	Peso	México	0.00	0.00
Subtotal de Deuda Pública a Corto Plazo			0.00	0.00
Largo Plazo				
Deuda Interna			0.00	0.00
Instituciones de Crédito	Peso	México	0.00	0.00
Títulos y Valores	Peso	México	0.00	0.00
Arrendamientos Financieros	Peso	México	0.00	0.00
Deuda Externa			0.00	0.00
Organismos Financieros Internacionales	Peso	México	0.00	0.00
Deuda Bilateral	Peso	México	0.00	0.00
Títulos y Valores	Peso	México	0.00	0.00
Arrendamientos Financieros	Peso	México	0.00	0.00
Subtotal de Deuda Pública a Largo Plazo			0.00	0.00
Total de Otros Pasivos	Peso	México	138,932,847.92	109,765,170.24
Total de Deuda Pública y Otros Pasivos			138,932,847.92	109,765,170.24

Bajo protesta de decir verdad declaramos que los Estados Financieros y sus notas, son razonablemente correctos y son responsabilidad del emisor.


 LIC. DANIEL MOISES CARRILLO CASTILLO
 DIRECTOR GENERAL DEL FONDO DE PENSIONES



 L.C. CARLOS VALERIANO GÓNZALEZ MARTÍNEZ
 AREA DE CONTABILIDAD DEL FONDO DE PENSIONES


Cuenta Pública 2022
DIRECCIÓN GENERAL DEL FONDO DE PENSIONES
Informe sobre Pasivos Contingentes
Del 1 de Enero al 31 de Diciembre de 2022
(Cifras en Pesos)

En cumplimiento a lo dispuesto en los artículos 46, Fracción I, Inciso f) y 52 de la Ley General de Contabilidad Gubernamental y de conformidad con lo establecido en el Capítulo VII, Numeral II, Inciso h) del Manual de Contabilidad Gubernamental emitido por el CONAC, el Ente Público informa lo siguiente:

Cuenta	Concepto	Importe
NO APLICA		
TOTAL		

Bajo protesta de decir verdad declaramos que los Estados Financieros y sus notas, son razonablemente correctos y son responsabilidad del emisor.


LIC. DANIEL MOISES CARRILLO CASTILLO
DIRECTOR GENERAL DEL FONDO DE
PENSIONES


L.C. CARLOS VALERIANO GONZALEZ MARTINEZ
AREA DE CONTABILIDAD DEL FONDO DE PENSIONES

A. NOTAS DE DESGLOSE

I. NOTAS AL ESTADO DE SITUACION FINANCIERA

ACTIVO:

❖ EFECTIVO y EQUIVALENTES:

1. Se informará acerca de los fondos con efectucción específica al 31 de diciembre de 2022, el estado de situación financiera refleja los rubros los siguientes saldos en comparativo con el ejercicio 2022:

Concepto	2022	2021
BANCOS/TESORERÍA	\$ 45,879,226.89	\$ 236,999,199.96
INVERSIONES TEMPORALES (HASTA 3 MESES)	\$ 158,275,960.55	\$ 9,244,607.36
FONDOS CON AFECTACIÓN ESPECÍFICA	\$.00	\$.00
Suma	\$204,155,187.44	\$246,243,807.32

❖ Bancos/Tesorería

Representa el monto de efectivo disponible propiedad de ENTE/*INSTITUTO*, en instituciones bancarias, su importe se integra por:

Banco	Importe
SANTANDER	\$ 90,269,669.70
BANORTE	\$ 7,998,839.98
BANAMEX	\$ 605,694.67
Suma	\$98,874,204.35

❖ DERECHOS A RECIBIR EFECTIVO Y EQUIVALENTES Y BIENES O SERVICIOS A RECIBIR:

DESCRIPCION	2022	2021
DEUDORES DIVERSOS por cobrar a corto plazo	\$194,431,041.20	\$ 194,412,391.20

Correspondiente a préstamos personales, de burocracia confianza, base y magisterio, cargos no identificados por el banco entre otros

127
Pd

- 2. Contribuciones pendientes de cobro; **No Aplica.**
- 3. Derechos a recibir por bienes y servicios. **No aplica**

❖ **BIENES DISPONIBLES PARA SU TRANSFORMACION O CONSUMO (INVENTARIOS):**

- 4. Bienes disponibles para su transformación o consumo. **No Aplica.**
- 5. Cuentas de Almacén. **No Aplica**

❖ **INVERSIONES FINANCIERAS:**

- 6. Inversiones financieras en fideicomisos. **No Aplica**
- 7. Los saldo de las participaciones y aportaciones de capital. Cabe señalar que el capital del Fondo de Pensiones está diversificado en inversiones no riesgosas y a corto plazo, actualmente el capital está diversificado en los siguientes bancos: Banco Santander, cuenta de inversiones a corto plazo, pagaré bancario a 28 días; Banco Banorte pagaré bancario a 28 días.

❖ **BIENES MUEBLES, INMUEBLES E INTANGIBLES:**

- 8. Este apartado está compuesto por los siguientes rubros de bienes muebles:

DESCRIPCION	2022	2021
MOBILIARIO Y EQUIPO DE ADMINISTRACIÓN	\$ 237,084.31	\$ 237,084.31

Handwritten signature and number 207

- 9. Activo intangibles y diferidos. **No Aplica.**

❖ ESTIMACIONES Y DETERIOROS:

10. Se informa que durante el Ejercicio Fiscal 2022 en la contabilidad no se efectuaron registro relativos de cuentas incobrables, estimación de inventarios deterioro u otros conceptos similares. **No Aplica.**

❖ OTROS ACTIVOS:

11. Otros activos circulantes y no circulantes. **No Aplica.**

PASIVO:

1.- Relación de las cuentas y documentos por pagar.

DESCRIPCION	2022	2021
RETENCIONES Y CONTRIBUCIONES POR PAGAR	\$ 109,765,170.24	\$ 138,932,847.92

2.- Fondo de bienes de terceros en administración. **No Aplica.**

3.- Pasivos diferidos y otros.

Este género se compone de dos grupos, el Pasivo Circulante y el Pasivo No Circulante

CONCEPTO	2022	2021
PASIVO CIRCULANTE	\$ 109,765,170.24	\$ 138,932,847.92
PASIVO NO CIRCULANTE	\$ 0.00	\$ 0.00
Suma de Pasivo	\$ 109,765,170.24	\$ 138,932,847.92

Pasivo Circulante

Destacan entre las principales partidas del Pasivo Circulante las siguientes:

Concepto	Importe
SERVICIOS PERSONALES POR PAGAR A CORTO PLAZO	\$ 103,084,209.26
RETENCIONES Y CONTRIBUCIONES POR PAGAR A CORTO PLAZO	\$ 6,980,240.98
INGRESOS POR CLASIFICAR	\$.00
PROVEEDORES POR PAGAR A CORTO PLAZO	-\$ 299,280.00
OTRAS CUENTAS POR PAGAR A CORTO PLAZO	\$.00
Suma PASIVO CIRCULANTE	\$ 109,765,170.24



II). NOTAS AL ESTADO DE ACTIVIDADES:

❖ INGRESOS DE GESTION:

1. Rubros de ingresos por gestión provenientes de recursos propios y recurso estatal vía subsidio se desglosa a continuación el comparativo del ejercicio 2022 y el 2021.

DESCRIPCIÓN	2022	2021
TRANSFERENCIA Y ASIGNACIONES, SUBSIDIOS Y OTRAS AYUDAS (Cuotas y Aportaciones de Seguridad Social)	\$ 2,100,422,928.91	\$ 1,507,087,267.99

2. Se informa que durante el ejercicio fiscal 2022 en la contabilidad de otros ingresos y beneficios por concepto de otros productos en el comparativo con el ejercicio 2021 fueron los siguientes:

DESCRIPCIÓN	2022	2021
OTROS PRODUCTOS (Intereses Bancarios)	\$ 8,304,656.69	\$ 9,411,843.38

❖ GASTOS Y OTRAS PÉRDIDAS:

1. Al respecto, en materia del ejercicio 2022 del gasto que corresponde a este agregado del estado de actividades, se informa haber erogado la cantidad de \$ 1,682,431,886.23 y durante el Ejercicio 2021 \$ 1,577,807,051.08; mostrando enseguida que integra las cantidades citadas:

DESCRIPCIÓN	2022	2021
PENSIONES Y JUBILACIONES	\$ 1,633,250,538.71	\$ 1,541,955,124.06
OTROS GASTOS	\$ 0.00	\$ 1,086.69
MATERIALES Y SUMINISTROS	\$0.00	\$2,169.20
SERVICIOS GENERALES	\$ 49,181,347.52	\$ 35,848,671.13
SUMA	\$ 1,682,431,886.23	\$ 1,577,807,051.08

El rubro de pensiones y Jubilaciones es la erogación de los compromisos de pago de nóminas más fuerte, cumpliendo con sus respectivas prestaciones al personal de Burocracia Base, Burocracia Confianza y Magisterio.

El rubro de Materiales y Suministros es la erogación de servicios de materiales de oficina que fueron certificados.

El rubro de servicios generales es la erogación de los servicios básicos que el Fondo de Pensiones tiene más grueso, destinándose para el pago por defunciones.

III). NOTAS AL ESTADO DE VARIACION EN LA HACIENDA PÚBLICA:

1) Modificación al patrimonio contribuido;

DESCRIPCIÓN	2022	2021
HACIENDA PUBLICA/PATRIMONIO NETO AL FINAL DEL EJERCICIO	- \$ 137,233,405.66	\$ 363,271,654.60
VARIACIONES DE LA CUENTA PUBLICA /PATRIMONIO	\$ 426,295,699.37	-61,307,068.69
SUMA	\$ 289,062,293.71	\$ 301,964,585.91

En este rubro, la variación que existe en el patrimonio de esta entidad manifestado en la cuenta de "Resultados de Ejercicios anteriores" se deriva de los ajustes hechos por Devoluciones "del Concepto De Fondo de Pensiones" de Ejercicios anteriores con fundamento en el Art. 11, 13 y 46 de la Ley de Pensiones del Estado de Nayarit.

2.- Monto y procedencia de los recursos que modifican el patrimonio.- Cuadro comparativo de los ejercicios 2022 y 2021:

DESCRIPCIÓN	2022	2021
Saldo neto del Patrimonio	\$ 289,062,293.71	\$ 301,964,585.91

IV). NOTAS AL ESTADO DE FLUJOS DE EFECTIVO

EFFECTIVOS Y EQUIVALENTES:

1. El análisis de los saldos inicial y final que figuran en la última parte el Estado de Flujo de Efectivo en la cuenta de efectivo y equivalentes es como sigue:

Concepto	2022	2021
EFFECTIVO	\$ 4,151.00	\$ 4,151.00
BANCOS/TESORERÍA	\$ 45,879,226.89	\$ 236,999,199.96
BANCOS/DEPENDENCIAS Y OTROS	\$.00	\$.00
INVERSIONES TEMPORALES (HASTA 3 MESES)	\$ 158,275,960.55	\$ 9,244,607.36
FONDOS CON AFECTACIÓN ESPECÍFICA	\$.00	\$.00
DEPÓSITOS DE FONDOS DE TERCEROS EN GARANTÍA Y/O ADMINISTRACIÓN	\$.00	\$.00
OTROS EFFECTIVOS Y EQUIVALENTES	\$.00	\$.00
EFFECTIVO Y EQUIVALENTES	\$ 204,159,338.44	\$ 246,247,958.32

2. Se informa que durante el ejercicio fiscal 2022 en la contabilidad no se efectuaron adquisiciones de bienes muebles e inmuebles y porcentaje mediante subsidios de capital del sector central. **No Aplica**
3. Conciliación de los flujos de efectivos netos de las actividades de operación. **No Aplica.**

[Handwritten signature]
[Handwritten initials]

V) CONCILIACION ENTRE LOS INGRESOS PRESUPUESTARIOS Y CONTABLES, ASI COMO ENTRE LOS EGRESOS PRESUPUESTARIOS Y LOS GASTOS CONTABLES:

Handwritten signature and initials in purple ink.

FONDO DE PENSIONES

CONCILIACION ENTRE LOS INGRESOS PRESUPUESTARIOS Y CONTABLES CORRESPONDIENTES DEL 01 DE ENERO AL 31 DE DICIEMBRE DE 2022

(CIFRAS EN PESOS)

1.- INGRESOS PRESUPUESTARIOS		\$ 2,108,727,585.60
2.- MAS: INGRESOS CONTABLES NO PRESUPUESTARIOS		0.00
Incremento por Variación de Inventarios	\$ 0.00	
Disminución del exceso de estimaciones por pérdida o deterioro u obsolescencia	0.00	
Disminución del exceso de provisiones	0.00	
Otros ingresos y beneficiarios varios	0.00	
Otros ingresos contables no presupuestarios	0.00	
3.- MENOS: INGRESOS PRESUPUESTARIOS NO CONTABLES		0.00
Productos de Capital	\$ 0.00	
Aprovechamientos Capital	0.00	
Ingresos derivados de financiamientos	0.00	
Otros Ingresos presupuestarios no contables	0.00	
4.- INGRESOS CONTABLES (4= 1+2-3)		\$ 2,108,727,585.60

FONDO DE PENSIONES

CONCILIACION ENTRE LOS EGRESOS PRESUPUESTARIOS Y LOS GASTOS CONTABLES CORRESPONDIENTES DEL 01 DE ENERO AL 31 DE DICIEMBRE DE 2022

D
M

1.- TOTAL EGRESOS PRESUPUESTARIOS		\$ 1,682,431,886.23
2.-MENOS: EGRESOS PRESUPUESTARIOS NO CONTABLES		0.00
Mobiliario y Equipo de Administración	\$0.00	
	0	
Mobiliario y Equipo educacional y recreativo	0.00	
Equipo e instrumental médico y de laboratorio	0.00	
Vehículos y equipo de transporte	0.00	
Equipo de Defensa y Seguridad	0.00	
Maquinaria, otros equipos y herramientas	0.00	
Activos biológicos	0.00	
Bienes inmuebles	0.00	
Activos intangibles	0.00	
Obra Pública en bienes propios	0.00	
Acciones y participaciones de Capital	0.00	
Compra de Títulos y valores	0.00	
Inversiones en fideicomisos, mandatos y otros análogos	0.00	
Provisiones para contingencias y otras erogaciones especiales	0.00	
Amortización de la Deuda Pública	0.00	
Adeudos de Ejercicios fiscales anteriores (ADEFAS)	0.00	
Otros Egresos Presupuestales No Contables	0.00	
3.- MAS: GASTOS CONTABLES NO PRESUPUESTALES		0.00
Estimaciones, depreciaciones, deterioros, obsolescencia y amortizaciones	0.00	
Provisiones	0.00	
Disminución de Inventarios	0.00	
Aumento por insuficiencia de estimaciones por pérdida o deterioro u obsolescencia	0.00	
Aumento por insuficiencia de provisiones	0.00	

Otros Gastos	0.00	
Otros Gastos Contables No Presupuestales	0.00	
4.-TOTAL GASTOS CONTABLES (4= 1-2+3)		\$ 1,682,431,886.23

(CIFRAS EN PESOS)

B). NOTAS DE MEMORIA (CUENTAS DE ORDEN):

a) CONTABLES:

1. Valores. No Aplica
2. Emisión de Obligaciones. No Aplica
3. Avals y garantías. No Aplica
4. Juicios. No Aplica.
5. Contratos para la Inversión mediante proyectos para prestación de servicios (PPS) y similares. No Aplica.
6. Bienes concesionados o en comodato. No Aplica.

b) CUENTAS DE ORDEN PRESUPUESTARIAS:

1. Cuentas de Ingresos

ESTIMADO	AMPLIADO	MODIFICADO	DEVENGADO	RECAUDADO
1,777,099,149.05	0.00	1,777,099,149.05	2,108,727,585.60	2,108,727,585.60

2. Cuentas de Egresos

APROBADO	MODIFICADO	COMPROMETIDO	DEVENGADO	EJERCIDO	PAGADO
1,562,520,283.83	1,582,520,283.83	1,582,520,283.83	1,682,431,886.23	1,682,431,886.23	1,682,431,886.23

C. NOTAS DE GESTION ADMINISTRATIVA

1. INTRODUCCION:

Los estados financieros constituyen la base financiera para la evaluación del desempeño, rendición de cuentas, transparencia fiscal y la fiscalización de la Cuenta Pública.

2. PANORAMA ECONOMICO y FINANCIERO:

Durante el Ejercicio Fiscal 2022 hubo un incremento en comparación con los ingresos del Ejercicio 2021, esto derivado del aumento de la recaudación en forma general

3. AUTORIZACION E HISTORIA:

Cabe señalar que según Decreto No. 8030 del 30 de julio de 1997 se crea el Fondo de Pensiones del Gobierno del Estado de Nayarit, con la finalidad de quitar carga financiera del Gobierno del Estado y este sea sostenido con las aportaciones patronales y retenciones de los propios trabajadores, cuya finalidad principal es el otorgamiento de pensiones y jubilaciones a los trabajadores al servicio del estado.

4. ORGANIZACIÓN Y OBJETO SOCIAL:

a). **El objeto social.**- Otorgamiento de pensiones y jubilaciones a los trabajadores al servicio del estado.

b). **Principal actividad.**- Atención y Servicio a todos los Jubilados y Pensionados del Gobierno del Estado.

c). **Ejercicio Fiscal.**- De conformidad con lo establecido en los postulados de Contabilidad Gubernamental emitidos por el Consejo Nacional de Armonización Contable (CONAC), particularmente en la explicación del término denominado Período Contable, se precisó que en lo que refiere a la Contabilidad Gubernamental el período relativo es de un año que comprende a partir del 1 de enero hasta el 31 de diciembre y está directamente relacionado con la ejecución de la Ley de Ingresos y el ejercicio del Presupuesto de Egresos.

d). **Régimen Jurídico.-** Cabe destacar que el ente público está establecido por un marco de normatividad, reglamentación y políticas que determina sus objetivos, ámbito y acción y sus limitaciones para asumir y contraer obligaciones.

e). **Consideraciones fiscales.-** Enterar las retenciones del Impuesto Sobre la Renta (ISR) por pensiones y jubilaciones que excedan el gravamen a la Secretaría de Administración y Finanzas para que a través de esta sea enterado a la autoridad correspondiente, lo cual se hace en tiempo y forma.

f). **Estructura organizacional básica.-** Comité de Vigilancia, Director General y Apoyo Administrativo.

g). **Fideicomisos, mandatos y análogos.** No Aplica.

5. BASE DE PREPARACION DE LOS ESTADOS FINANCIEROS:

a) Los estados financieros se preparan de acuerdo a las normas emitidas por la Ley de Contabilidad Gubernamental expuesta por el CONAC y las disposiciones legales aplicables.

b) En forma particular, se informa que la elaboración de los estados financieros y presupuestarios se ha realizado en base a las normas y metodología previstas en el apartado de estados financieros del Manual de Contabilidad Gubernamental.

c) Los registros de las operaciones y la emisión de información financiera y presupuestal se ha ido dando a los cumplimientos de los postulados básicos de contabilidad gubernamental, ya que estos proporcionan el sustento técnico para la práctica contable a través de definiciones, explicaciones y razonamientos en la materia. El Fondo de Pensiones se considera como parte de la estructura orgánica de la Secretaría de Administración y Finanzas sin fines de lucro

d) Normatividad supletoria. **No Aplica.**

e) Implementación de la base devengada. **No Aplica.**

1. POLÍTICAS DE CONTABILIDAD SIGNIFICATIVAS:

a) Método para la actualización, este organismo está cumpliendo con las disposiciones marcadas en la Ley General de Contabilidad Gubernamental que tiene por objeto establecer criterios generales que regirán la contabilidad y la emisión financiera.

Con tal motivo, las principales políticas de la entidad en materia de rendición de cuentas están orientadas a que la contabilidad gubernamental facilite el registro y la fiscalización de los activos, pasivos, ingresos, gastos y en general, contribuir a medir la eficacia, economía y eficiencia de del gasto e ingresos, como patrimonio.

b) Operaciones en el extranjero. **No Aplica.**

c) Método de valuación de la inversión en acciones. **No Aplica.**

d) Sistema y método de valuación de inventarios, se lleva a cabo el Método del inventario físico cada seis meses para verificar su estado.

e) Beneficios a empleados. **No Aplica.**

f) Provisiones. **No Aplica.**

g) Reservas. **No Aplica.**

h) Cambios en políticas contables y corrección de errores. **No Aplica**

i) Reclasificaciones. **No Aplica.**

j) Depuraciones y cancelaciones de saldos. **No Aplica.**

7. POSICION EN MONEDA EXTRANJERA Y PROTECCION POR RIESGO CAMBIARIO:

- a) Activos en moneda extranjera. **No Aplica.**
- b) Pasivos en moneda extranjera. **No Aplica.**
- c) Posición en moneda extranjera. **No Aplica.**
- d) Tipo de cambio. **No Aplica.**
- e) Equivalente en moneda nacional. **No Aplica.**

8. REPORTE ANALÍTICO DEL ACTIVO:

- a) Vida útil o porcentajes de depreciación. **No Aplica.**
- b) Cambios en el porcentaje de depreciación. **No Aplica.**
- c) Importe de los gastos capitalizados en el ejercicio. **No Aplica.**
- d) Riesgo por tipo de cambio o tipo de interés de las inversiones Financieras. **No Aplica.**
- e) Valor activado en el ejercicio de los bienes construidos. **No Aplica.**
- f) Otras circunstancias que afecten el activo. **No Aplica.**
- g) Desmantelamiento de activos. **No Aplica.**
- h) Administración de activos. **No Aplica.**

9. FIDEICOMISOS, MANDATOS Y ANALOGOS:

- a) Por ramo administrativo. **No Aplica.**
- b) Lista de los montos de disponibilidad. **No Aplica.**

10. REPORTE DE RECAUDACION:

a) Durante el ejercicio 2022 se recaudó un total de \$ 2,108,727,585.60 (Dos Mil Ciento Ocho millones, setescientos veintisiete mil, quinientos ochenta y cinco pesos 60/100 m.n.-----) el comportamiento comparativo con el ejercicio 2021 se presenta en la tabla siguiente:

DESCRIPCION	2022	2021
Cuotas y Aportaciones	\$ 2,100,422,928.91	\$1,507,087,267.99
Productos Financieros	\$ 8,304,656.69	\$ 9,411,843.38
Ingresos Financieros	0.00	871.02
SUMA	\$ 2,108,727,585.60	\$1,516,499,982.39

b) Proyección de la recaudación e ingresos mediano plazo. **No Aplica.**

11. INFORMACION SOBRE LA DEUDA Y EL REPORTE ANALÍTICO DE LA DEUDA:

a) Indicadores de la deuda. **No Aplica.**

b) Información de manera agrupada. **No Aplica.**

12. CALIFICACIONES OTORGADAS: No Aplica.

13. PROCESO DE MEJORA:

a) La principal política interna es regular la estructura administrativa funcional adecuada del Fondo de Pensiones ya que actualmente su operatividad no es funcional; atendiendo a lo dispuesto por la Ley Orgánica del Poder Ejecutivo del Estado de Nayarit, su Decreto de creación, Reglamento, Acuerdos, Convenios y demás disposiciones aplicables a su materia.

b) Medidas de desempeño financiero, metas y alcance. Para el estudio, planeación, programación, ejecución, control, evaluación y despacho de los asuntos de su competencia, el Fondo de Pensiones contará con unidades administrativas y demás servidores públicos que sean necesarios y que le sean acorde al presupuesto de egresos.

14. INFORMACION POR SEGMENTOS: No Aplica.


15. EVENTOS POSTERIORES AL CIERRE: No Aplica.


16. PARTES RELACIONADAS:

Se informa que al cierre del ejercicio fiscal 2022 no existen partes relacionadas que pudieran ejercer influencia significativa sobre la toma de decisiones financieras y operativas.

17. RESPONSABILIDAD SOBRE LA PRESENTACION RAZONABLE DE LA INFORMACION CONTABLE:

Cabe señalar que todo documento emitido queda bajo protesta de decir Verdad declaramos que los Estados Financieros y sus notas, son razonablemente correctos y son responsabilidad del emisor.


Lic. DANIEL MOISES CARRILLO CASTILLO
DIRECTOR GENERAL DEL FONDO DE PENSIONES



L.C. CARLOS VALERIANO GONZALEZ MARTINEZ
AREA CONTABLE DEL FONDO DE PENSIONES


Cuenta Pública 2022
DIRECCIÓN GENERAL DEL FONDO DE PENSIONES
Estado Analítico de Ingresos
Del 1 de Enero al 31 de Diciembre de 2022

Rubro de Ingresos	Ingreso					Diferencia (6= 5 - 1)
	Estimado	Ampliaciones y Reducciones	Modificado	Devengado	Recaudado	
	(1)	(2)	(3= 1 + 2)	(4)	(5)	
Impuestos	0.00	0.00	0.00	0.00	0.00	0.00
Cuotas y Aportaciones de Seguridad Social	1,376,676,965.78	0.00	1,376,676,965.78	2,100,422,928.91	2,100,422,928.91	723,745,963.13
Contribuciones de Mejoras	0.00	0.00	0.00	0.00	0.00	0.00
Derechos	0.00	0.00	0.00	0.00	0.00	0.00
Productos	400,422,183.27	0.00	400,422,183.27	8,304,656.69	8,304,656.69	-392,117,526.58
Aprovechamientos	0.00	0.00	0.00	0.00	0.00	0.00
Ingresos por Venta de Bienes, Prestación de Servicios y Otros Ingresos	0.00	0.00	0.00	0.00	0.00	0.00
Participaciones, Aportaciones, Convenios, Incentivos Derivados de la Colaboración Fiscal y Fondos Distintos de Aportaciones	0.00	0.00	0.00	0.00	0.00	0.00
Transferencias, Asignaciones, Subsidios y Subvenciones, y Pensiones y Jubilaciones	0.00	0.00	0.00	0.00	0.00	0.00
Ingresos Derivados de Financiamientos	0.00	0.00	0.00	0.00	0.00	0.00
Total	1,777,099,149.05	0.00	1,777,099,149.05	2,108,727,585.60	2,108,727,585.60	
				Ingresos excedentes		331,628,436.55

Estado Analítico de Ingresos Por Fuente de Financiamiento	Ingreso					Diferencia (6= 5 - 1)
	Estimado	Ampliaciones y Reducciones	Modificado	Devengado	Recaudado	
	(1)	(2)	(3= 1 + 2)	(4)	(5)	
Ingresos del Poder Ejecutivo Federal o Estatal y de los Municipios						
Impuestos	0.00	0.00	0.00	0.00	0.00	0.00
Cuotas y Aportaciones de Seguridad Social	0.00	0.00	0.00	0.00	0.00	0.00
Contribuciones de Mejoras	0.00	0.00	0.00	0.00	0.00	0.00
Derechos	0.00	0.00	0.00	0.00	0.00	0.00
Productos	0.00	0.00	0.00	0.00	0.00	0.00
Aprovechamientos	0.00	0.00	0.00	0.00	0.00	0.00
Participaciones, Aportaciones, Convenios, Incentivos Derivados de la Colaboración Fiscal y Fondos Distintos de Aportaciones	0.00	0.00	0.00	0.00	0.00	0.00
Transferencias, Asignaciones, Subsidios y Subvenciones, y Pensiones y Jubilaciones	0.00	0.00	0.00	0.00	0.00	0.00
Ingresos de los Entes Públicos de los Poderes Legislativo y Judicial, de los Órganos Autónomos y del Sector Paraestatal o Paramunicipal, así como de las Empresas Productivas del Estado	1,777,099,149.05	0.00	1,777,099,149.05	2,108,727,585.60	2,108,727,585.60	331,628,436.55
Cuotas y Aportaciones de Seguridad Social	1,376,676,965.78	0.00	1,376,676,965.78	2,100,422,928.91	2,100,422,928.91	723,745,963.13
Productos	400,422,183.27	0.00	400,422,183.27	8,304,656.69	8,304,656.69	-392,117,526.58
Ingresos por Venta de Bienes, Prestación de Servicios y Otros Ingresos	0.00	0.00	0.00	0.00	0.00	0.00
Transferencias, Asignaciones, Subsidios y Subvenciones, y Pensiones y Jubilaciones	0.00	0.00	0.00	0.00	0.00	0.00
Ingresos derivados de financiamiento	0.00	0.00	0.00	0.00	0.00	0.00
Ingresos Derivados de Financiamientos	0.00	0.00	0.00	0.00	0.00	0.00
Total	1,777,099,149.05	0.00	1,777,099,149.05	2,108,727,585.60	2,108,727,585.60	
				Ingresos excedentes		331,628,436.55

Bajo protesta de decir verdad declaramos que los Estados Financieros y sus notas son razonablemente correctos y responsabilidad del emisor


 LIC. DANIEL MUÑOZ CARRIELLO CASTILLO
 DIRECTOR GENERAL DEL FONDO DE PENSIONES


 L.C. CARLOS VALERIANO GONZALEZ MARTINEZ
 AREA DE CONTABILIDAD DEL FONDO DE PENSIONES


Cuenta Pública 2022
DIRECCIÓN GENERAL DEL FONDO DE PENSIONES
Estado Analítico del Ejercicio del Presupuesto de Egresos
Clasificación por Objeto del Gasto (Capítulo y Concepto)
Del 1 de Enero al 31 de Diciembre de 2022


Concepto	Egresos					
	Aprobado	Ampliaciones/ (Reducciones)	Modificado	Devengado	Pagado	Subejercicio
	1	2	3 = (1+2)	4	5	6 = (3-4)
Servicios Personales	0.00	0.00	0.00	0.00	0.00	0.00
Remuneraciones al Personal de Carácter Permanente	0.00	0.00	0.00	0.00	0.00	0.00
Remuneraciones al Personal de Carácter Transitorio	0.00	0.00	0.00	0.00	0.00	0.00
Remuneraciones Adicionales y Especiales	0.00	0.00	0.00	0.00	0.00	0.00
Seguridad Social	0.00	0.00	0.00	0.00	0.00	0.00
Otras Prestaciones Sociales y Económicas	0.00	0.00	0.00	0.00	0.00	0.00
Previsiones	0.00	0.00	0.00	0.00	0.00	0.00
Pago de Estímulos a Servidores Públicos	0.00	0.00	0.00	0.00	0.00	0.00
Materiales y Suministros	0.00	0.00	0.00	0.00	0.00	0.00
Materiales de Administración, Emisión de Documentos y Artículos Oficiales	0.00	0.00	0.00	0.00	0.00	0.00
Alimentos y Utensilios	0.00	0.00	0.00	0.00	0.00	0.00
Materias Primas y Materiales de Producción y Comercialización	0.00	0.00	0.00	0.00	0.00	0.00
Materiales y Artículos de Construcción y de Reparación	0.00	0.00	0.00	0.00	0.00	0.00
Productos Químicos, Farmacéuticos y de Laboratorio	0.00	0.00	0.00	0.00	0.00	0.00
Combustibles, Lubricantes y Aditivos	0.00	0.00	0.00	0.00	0.00	0.00
Vestuario, Blancos, Prendas de Protección y Artículos Deportivos	0.00	0.00	0.00	0.00	0.00	0.00
Materiales y Suministros Para Seguridad	0.00	0.00	0.00	0.00	0.00	0.00
Herramientas, Refacciones y Accesorios Menores	0.00	0.00	0.00	0.00	0.00	0.00
Servicios Generales	111,462,651.91	0.00	111,462,651.91	49,181,347.52	49,181,347.52	62,281,304.39
Servicios Básicos	0.00	0.00	0.00	0.00	0.00	0.00
Servicios de Arrendamiento	0.00	0.00	0.00	0.00	0.00	0.00
Servicios Profesionales, Científicos, Técnicos y Otros Servicios	360,000.00	0.00	360,000.00	0.00	0.00	360,000.00
Servicios Financieros, Bancarios y Comerciales	102,651.91	0.00	102,651.91	157,630.08	157,630.08	-54,978.17
Servicios de Instalación, Reparación, Mantenimiento y Conservación	0.00	0.00	0.00	0.00	0.00	0.00
Servicios de Comunicación Social y Publicidad	0.00	0.00	0.00	0.00	0.00	0.00
Servicios de Traslado y Viáticos	0.00	0.00	0.00	0.00	0.00	0.00
Servicios Oficiales	0.00	0.00	0.00	0.00	0.00	0.00
Otros Servicios Generales	111,000,000.00	0.00	111,000,000.00	49,023,717.44	49,023,717.44	61,976,282.56
Transferencias, Asignaciones, Subsidios y Otras Ayudas	1,471,057,631.92	0.00	1,471,057,631.92	1,633,250,538.71	1,633,250,538.71	-162,192,906.79
Transferencias Internas y Asignaciones al Sector Público	0.00	0.00	0.00	0.00	0.00	0.00
Transferencias al Resto del Sector Público	0.00	0.00	0.00	0.00	0.00	0.00
Subsidios y Subvenciones	0.00	0.00	0.00	0.00	0.00	0.00
Ayudas Sociales	0.00	0.00	0.00	0.00	0.00	0.00
Pensiones y Jubilaciones	1,471,057,631.92	0.00	1,471,057,631.92	1,633,250,538.71	1,633,250,538.71	-162,192,906.79
Transferencias a Fideicomisos, Mandatos y Otros Análogos	0.00	0.00	0.00	0.00	0.00	0.00
Transferencias a la Seguridad Social	0.00	0.00	0.00	0.00	0.00	0.00
Donativos	0.00	0.00	0.00	0.00	0.00	0.00
Transferencias al Exterior	0.00	0.00	0.00	0.00	0.00	0.00
Bienes Muebles, Inmuebles e Intangibles	0.00	0.00	0.00	0.00	0.00	0.00
Mobiliario y Equipo de Administración	0.00	0.00	0.00	0.00	0.00	0.00
Mobiliario y Equipo Educativo y Recreativo	0.00	0.00	0.00	0.00	0.00	0.00
Equipo e Instrumental Médico y de Laboratorio	0.00	0.00	0.00	0.00	0.00	0.00
Vehículos y Equipo de Transporte	0.00	0.00	0.00	0.00	0.00	0.00
Equipo de Defensa y Seguridad	0.00	0.00	0.00	0.00	0.00	0.00
Maquinaria, Otros Equipos y Herramientas	0.00	0.00	0.00	0.00	0.00	0.00

Cuenta Pública 2022
DIRECCIÓN GENERAL DEL FONDO DE PENSIONES
Estado Analítico del Ejercicio del Presupuesto de Egresos
Clasificación por Objeto del Gasto (Capítulo y Concepto)
Del 1 de Enero al 31 de Diciembre de 2022

Concepto	Egresos					Subejercicio
	Aprobado	Ampliaciones/ (Reducciones)	Modificado	Devengado	Pagado	
	1	2	3 = (1+2)	4	5	6 = (3-4)
Activos Biológicos	0.00	0.00	0.00	0.00	0.00	0.00
Bienes Inmuebles	0.00	0.00	0.00	0.00	0.00	0.00
Activos Intangibles	0.00	0.00	0.00	0.00	0.00	0.00
Inversión Pública	0.00	0.00	0.00	0.00	0.00	0.00
Obra Pública en Bienes de Dominio Público	0.00	0.00	0.00	0.00	0.00	0.00
Obra Pública en Bienes Propios	0.00	0.00	0.00	0.00	0.00	0.00
Proyectos Productivos y Acciones de Fomento	0.00	0.00	0.00	0.00	0.00	0.00
Inversiones Financieras y Otras Provisiones	0.00	0.00	0.00	0.00	0.00	0.00
Inversiones Para el Fomento de Actividades Productivas	0.00	0.00	0.00	0.00	0.00	0.00
Acciones y Participaciones de Capital	0.00	0.00	0.00	0.00	0.00	0.00
Compra de Títulos y Valores	0.00	0.00	0.00	0.00	0.00	0.00
Concesión de Préstamos	0.00	0.00	0.00	0.00	0.00	0.00
Inversiones en Fideicomisos, Mandatos y Otros Análogos	0.00	0.00	0.00	0.00	0.00	0.00
Otras Inversiones Financieras	0.00	0.00	0.00	0.00	0.00	0.00
Provisiones para Contingencias y Otras Erogaciones Especiales	0.00	0.00	0.00	0.00	0.00	0.00
Participaciones y Aportaciones	0.00	0.00	0.00	0.00	0.00	0.00
Participaciones	0.00	0.00	0.00	0.00	0.00	0.00
Aportaciones	0.00	0.00	0.00	0.00	0.00	0.00
Convenios	0.00	0.00	0.00	0.00	0.00	0.00
Deuda Pública	0.00	0.00	0.00	0.00	0.00	0.00
Amortización de la Deuda Pública	0.00	0.00	0.00	0.00	0.00	0.00
Intereses de la Deuda Pública	0.00	0.00	0.00	0.00	0.00	0.00
Comisiones de la Deuda Pública	0.00	0.00	0.00	0.00	0.00	0.00
Gastos de la Deuda Pública	0.00	0.00	0.00	0.00	0.00	0.00
Costo por Coberturas	0.00	0.00	0.00	0.00	0.00	0.00
Apoyos Financieros	0.00	0.00	0.00	0.00	0.00	0.00
Adeudos de Ejercicios Fiscales Anteriores (Adefas)	0.00	0.00	0.00	0.00	0.00	0.00
Total del Gasto	1,582,520,283.83	0.00	1,582,520,283.83	1,682,431,886.23	1,682,431,886.23	-99,911,602.40

Bajo protesta de decir verdad declaramos que los Estados Financieros y sus Notas son razonablemente correctos y responsabilidad del emisor



LIC. DANIEL MOISÉS CARRILLO CASTILLO
DIRECTOR GENERAL DEL FONDO DE PENSIONES


L.C. CARLOS VALERIANO GONZALEZ MARTINEZ
ÁREA DE CONTABILIDAD DEL FONDO DE PENSIONES

Cuenta Pública 2022
DIRECCIÓN GENERAL DEL FONDO DE PENSIONES
 Estado Analítico del Ejercicio del Presupuesto de Egresos
 Clasificación Económica (por Tipo de Gasto)
 Del 1 de Enero al 31 de Diciembre de 2022

Concepto	Egresos					Subejercicio 6 = (3 - 4)
	Aprobado	Ampliaciones/ (Reducciones)	Modificado	Devengado	Pagado	
	1	2	3 = (1 + 2)	4	5	
Gasto Corriente	111,462,651.91	0.00	111,462,651.91	49,181,347.52	49,181,347.52	62,281,304.39
Gasto de Capital	0.00	0.00	0.00	0.00	0.00	0.00
Amortización de la Deuda y Disminución de Pasivos	0.00	0.00	0.00	0.00	0.00	0.00
Pensiones y Jubilaciones	1,471,057,631.92	0.00	1,471,057,631.92	1,633,250,538.71	1,633,250,538.71	-162,192,906.79
Participaciones	0.00	0.00	0.00	0.00	0.00	0.00
Total del Gasto	1,582,520,283.83	0.00	1,582,520,283.83	1,682,431,886.23	1,682,431,886.23	-99,911,602.40

Bajo protesta de decir verdad declaramos que los Estados Financieros y sus Notas son razonablemente correctos y responsabilidad del emisor



LIC. DANIEL MOISÉS CARRILLO CASTILLO
 DIRECTOR GENERAL DEL FONDO DE PENSIONES



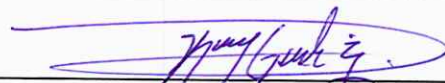
L.C. CARLOS VALERIANO GONZALEZ MARTINEZ
 AREA DE CONTABILIDAD DEL FONDO DE PENSIONES

Cuenta Pública 2022
DIRECCIÓN GENERAL DEL FONDO DE PENSIONES
Estado Analítico del Ejercicio del Presupuesto de Egresos
Clasificación Administrativa
Del 1 de Enero al 31 de Diciembre de 2022

Concepto	Egresos					Subejercicio 6 = (3 - 4)
	Aprobado	Ampliaciones/ (Reducciones)	Modificado	Devengado	Pagado	
	1	2	3 = (1 + 2)	4	5	
Sin Ramo/Dependencia	1,582,520,283.83	0.00	1,582,520,283.83	1,682,431,886.23	1,682,431,886.23	-99,911,602.40
FONDO DE PENSIONES 2022	1,582,520,283.83	0.00	1,582,520,283.83	1,682,431,886.23	1,682,431,886.23	-99,911,602.40
Total del Gasto	1,582,520,283.83	0.00	1,582,520,283.83	1,682,431,886.23	1,682,431,886.23	-99,911,602.40

Bajo protesta de decir verdad declaramos que los Estados Financieros y sus Notas son razonablemente correctos y responsabilidad del emisor


LIC. DANIEL MOISÉS CARRILLO CASTILLO
DIRECTOR GENERAL DEL FONDO DE PENSIONES


L.C. CARLOS VALERIANO GONZALEZ MARTINEZ
AREA DE CONTABILIDAD DEL FONDO DE PENSIONES

Cuenta Pública 2022
DIRECCIÓN GENERAL DEL FONDO DE PENSIONES
Estado Analítico del Ejercicio del Presupuesto de Egresos
Clasificación Funcional (Finalidad y Función)
Del 1 de Enero al 31 de Diciembre de 2022

Concepto	Egresos					Subejercicio 6 = (3-4)
	Aprobado	Ampliaciones/ (Reducciones)	Modificado	Devengado	Pagado	
	1	2	3 = (1+2)	4	5	
Gobierno						
Legislación	0.00	0.00	0.00	0.00	0.00	0.00
Justicia	0.00	0.00	0.00	0.00	0.00	0.00
Coordinación de la Política de Gobierno	0.00	0.00	0.00	0.00	0.00	0.00
Relaciones Exteriores	0.00	0.00	0.00	0.00	0.00	0.00
Asuntos Financieros y Hacendarios	0.00	0.00	0.00	0.00	0.00	0.00
Seguridad Nacional	0.00	0.00	0.00	0.00	0.00	0.00
Asuntos de Orden Público y de Seguridad Interior	0.00	0.00	0.00	0.00	0.00	0.00
Otros Servicios Generales	0.00	0.00	0.00	0.00	0.00	0.00
Desarrollo Social						
Protección Ambiental	1,582,520,283.83	0.00	1,582,520,283.83	1,682,431,886.23	1,682,431,886.23	-99,911,602.40
Vivienda y Servicios a la Comunidad	0.00	0.00	0.00	0.00	0.00	0.00
Salud	0.00	0.00	0.00	0.00	0.00	0.00
Recreación, Cultura y Otras Manifestaciones Sociales	0.00	0.00	0.00	0.00	0.00	0.00
Educación	0.00	0.00	0.00	0.00	0.00	0.00
Protección Social	1,582,520,283.83	0.00	1,582,520,283.83	1,682,431,886.23	1,682,431,886.23	-99,911,602.40
Otros Asuntos Sociales	0.00	0.00	0.00	0.00	0.00	0.00
Desarrollo Económico						
Asuntos Económicos, Comerciales y Laborales en General	0.00	0.00	0.00	0.00	0.00	0.00
Agropecuaria, Silvicultura, Pesca y Caza	0.00	0.00	0.00	0.00	0.00	0.00
Combustibles y Energía	0.00	0.00	0.00	0.00	0.00	0.00
Minería, Manufacturas y Construcción	0.00	0.00	0.00	0.00	0.00	0.00
Transporte	0.00	0.00	0.00	0.00	0.00	0.00
Comunicaciones	0.00	0.00	0.00	0.00	0.00	0.00
Turismo	0.00	0.00	0.00	0.00	0.00	0.00
Ciencia, Tecnología e Innovación	0.00	0.00	0.00	0.00	0.00	0.00
Otras Industrias y Otros Asuntos Económicos	0.00	0.00	0.00	0.00	0.00	0.00
Otras no Clasificadas en Funciones Anteriores						
Transacciones de la Deuda Pública / Costo Financiero de la Deuda	0.00	0.00	0.00	0.00	0.00	0.00
Transferencias, Participaciones y Aportaciones entre Diferentes Niveles y Ordenes de Gobierno	0.00	0.00	0.00	0.00	0.00	0.00
Saneamiento del Sistema Financiero	0.00	0.00	0.00	0.00	0.00	0.00
Adeudos de Ejercicios Fiscales Anteriores	0.00	0.00	0.00	0.00	0.00	0.00
Total del Gasto	1,582,520,283.83	0.00	1,582,520,283.83	1,682,431,886.23	1,682,431,886.23	-99,911,602.40

Bajo protesta de decir verdad declaramos que los Estados Financieros y sus Notas son razonablemente correctos y responsabilidad del emisor


L.C. DANIEL MOISÉS CARRILLO CASTILLO
DIRECTOR GENERAL DEL FONDO DE PENSIONES


L.C. CARLOS VALERIANO GÓNZALEZ MARTÍNEZ
ÁREA DE CONTABILIDAD DEL FONDO DE PENSIONES

Cuenta Pública 2022
DIRECCIÓN GENERAL DEL FONDO DE PENSIONES
Endeudamiento Neto
Del 1 de Enero al 31 de Diciembre de 2022

Identificación de Crédito o Instrumento	Contratación / Colocación	Amortización	Endeudamiento Neto
	A	B	C = A - B
Créditos Bancarios			
	0.00	0.00	0.00
	0.00	0.00	0.00
	0.00	0.00	0.00
NO APLICA	0.00	0.00	0.00
	0.00	0.00	0.00
	0.00	0.00	0.00
	0.00	0.00	0.00
	0.00	0.00	0.00
Total Créditos Bancarios	0.00	0.00	0.00
Otros Instrumentos de Deuda			
	0.00	0.00	0.00
	0.00	0.00	0.00
	0.00	0.00	0.00
NO APLICA	0.00	0.00	0.00
	0.00	0.00	0.00
	0.00	0.00	0.00
	0.00	0.00	0.00
	0.00	0.00	0.00
Total Otros Instrumentos de Deuda	0.00	0.00	0.00
TOTAL	0.00	0.00	0.00

Bajo protesta de decir verdad declaramos que los Estados Financieros y sus Notas son razonablemente correctos y responsabilidad del emisor



LIC. DANIEL MOISES CARRILLO CASTILLO
DIRECTOR GENERAL DEL FONDO DE PENSIONES



L.C. CARLOS VALERIANO GONZALEZ MARTINEZ
AREA DE CONTABILIDAD DEL FONDO DE PENSIONES

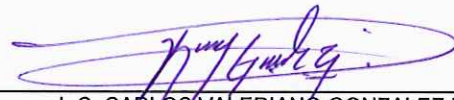
Cuenta Pública 2022
DIRECCIÓN GENERAL DEL FONDO DE PENSIONES
 Intereses de la Deuda
 Del 1 de Enero al 31 de Diciembre de 2022

Identificación de Crédito o Instrumento	Devengado	Pagado
Créditos Bancarios		
	0.00	0.00
	0.00	0.00
	0.00	0.00
NO APLICA	0.00	0.00
	0.00	0.00
	0.00	0.00
	0.00	0.00
	0.00	0.00
	0.00	0.00
Total de intereses de Créditos Bancarios	0.00	0.00
Otros Instrumentos de Deuda		
	0.00	0.00
	0.00	0.00
	0.00	0.00
NO APLICA	0.00	0.00
	0.00	0.00
	0.00	0.00
	0.00	0.00
	0.00	0.00
Total de intereses de Otros Instrumentos de Deuda	0.00	0.00
TOTAL	0.00	0.00

Bajo protesta de decir verdad declaramos que los Estados Financieros y sus Notas son razonablemente correctos y responsabilidad del emisor



 LIC. DANIEL MOISÉS CARRILLO CASTILLO
 DIRECTOR GENERAL DEL FONDO DE PENSIONES





 L.C. CARLOS VALERIANO GONZALEZ MARTINEZ
 AREA DE CONTABILIDAD DEL FONDO DE PENSIONES

Cuenta Pública 2022
DIRECCIÓN GENERAL DEL FONDO DE PENSIONES
 Flujo de Fondos
 Del 1 de Enero al 31 de Diciembre de 2022
 (Cifras en Pesos)

Concepto	Estimado / Aprobado	Devengado	Recaudado / Pagado
Rubros de Ingresos	1,777,099,149.05	2,108,727,585.60	2,108,727,585.60
Impuestos	0.00	0.00	0.00
Cuotas y Aportaciones de Seguridad Social	1,376,676,965.78	2,100,422,928.91	2,100,422,928.91
Contribuciones de Mejoras	0.00	0.00	0.00
Derechos	0.00	0.00	0.00
Productos	400,422,183.27	8,304,656.69	8,304,656.69
Aprovechamientos	0.00	0.00	0.00
Ingresos por Venta de Bienes, Prestación de Servicios y Otros Ingresos	0.00	0.00	0.00
Participaciones, Aportaciones, Convenios, Incentivos Derivados de la Colaboración Fiscal y Fondos Distintos de Aportaciones	0.00	0.00	0.00
Transferencias, Asignaciones, Subsidios y Subvenciones, y Pensiones y Jubilaciones	0.00	0.00	0.00
Ingresos Derivados de Financiamientos	0.00	0.00	0.00
Capítulos de Gasto	1,582,520,283.83	1,682,431,886.23	1,682,431,886.23
Servicios Personales	0.00	0.00	0.00
Materiales y Suministros	0.00	0.00	0.00
Servicios Generales	111,462,651.91	49,181,347.52	49,181,347.52
Transferencias, Asignaciones, Subsidios y Otras Ayudas	1,471,057,631.92	1,633,250,538.71	1,633,250,538.71
Bienes Muebles, Inmuebles e Intangibles	0.00	0.00	0.00
Inversión Pública	0.00	0.00	0.00
Inversiones Financieras y Otras Provisiones	0.00	0.00	0.00
Participaciones y Aportaciones	0.00	0.00	0.00
Deuda Pública	0.00	0.00	0.00
Total de las operaciones	194,578,865.22	426,295,699.37	426,295,699.37

Bajo protesta de decir verdad declaramos que los Estados Financieros y sus notas, son razonablemente correctos y son responsabilidad del emisor.


 LIC. DANIEL MOISES CARRILLO CASTILLO
 DIRECTOR GENERAL DEL FONDO DE PENSIONES


 L.C. CARLOS VALERIANO GONZALEZ MARTINEZ
 AREA DE CONTABILIDAD DEL FONDO DE PENSIONES


Cuenta Pública 2022
DIRECCIÓN GENERAL DEL FONDO DE PENSIONES
Indicadores de Postura Fiscal
Del 1 de Enero al 31 de Diciembre de 2022
(Cifras en pesos)

Concepto	Estimado/Aprobado	Devengado	Recaudado/Pagado
I. Ingresos Presupuestarios	1,777,099,149.05	2,108,727,585.60	2,108,727,585.60
1. Ingresos del Gobierno de la Entidad Federativa	0.00	0.00	0.00
2. Ingresos del Sector Paraestatal	1,777,099,149.05	2,108,727,585.60	2,108,727,585.60
II. Egresos Presupuestarios	1,582,520,283.83	1,682,431,886.23	1,682,431,886.23
3. Egresos del Gobierno de la Entidad Federativa	0.00	0.00	0.00
4. Egresos del Sector Paraestatal	1,582,520,283.83	1,682,431,886.23	1,682,431,886.23
III. Balance Presupuestario (Superávit o Déficit) (III = I - II)	194,578,865.22	426,295,699.37	426,295,699.37


Concepto	Estimado/Aprobado	Devengado	Recaudado/Pagado
III. Balance presupuestario (Superávit o Déficit)	194,578,865.22	426,295,699.37	426,295,699.37
IV. Intereses, Comisiones y Gastos de la Deuda	0.00	0.00	0.00
V. Balance Primario (Superávit o Déficit) (V= III + IV)	194,578,865.22	426,295,699.37	426,295,699.37

Concepto	Estimado/Aprobado	Devengado	Recaudado/Pagado
A. Financiamiento	0.00	0.00	0.00
B. Amortización de la deuda	0.00	0.00	0.00
C. Financiamiento Neto	0.00	0.00	0.00

Bajo protesta de decir verdad declaramos que los Estados Financieros y sus Notas son razonablemente correctos y responsabilidad del emisor



L.C. DANIEL MOISES CARRILLO CASTILLO
 DIRECTOR GENERAL DEL FONDO DE PENSIONES




L.C. CARLOS VALERIANO GONZALEZ MARTINEZ
 AREA DE CONTABILIDAD DEL FONDO DE PENSIONES

Cuenta Pública 2022
DIRECCIÓN GENERAL DEL FONDO DE PENSIONES
Gasto por Categoría Programática
Del 1 de Enero al 31 de Diciembre de 2022

Concepto	Egresos					Subejercicio
	Aprobado	Ampliaciones/ (Reducciones)	Modificado	Devengado	Pagado	
	1	2	3 = (1 + 2)	4	5	
Programas	1,582,520,283.83	0.00	1,582,520,283.83	1,682,431,886.23	1,682,431,886.23	-99,911,602.40
Subsidios: Sector Social y Privado o Entidades Federativas y Municipios	0.00	0.00	0.00	0.00	0.00	0.00
Sujetos a Reglas de Operación	0.00	0.00	0.00	0.00	0.00	0.00
Otros Subsidios	0.00	0.00	0.00	0.00	0.00	0.00
Desempeño de las Funciones	1,582,520,283.83	0.00	1,582,520,283.83	1,682,431,886.23	1,682,431,886.23	-99,911,602.40
Prestación de Servicios Públicos	1,582,520,283.83	0.00	1,582,520,283.83	1,682,431,886.23	1,682,431,886.23	-99,911,602.40
Provisión de Bienes Públicos	0.00	0.00	0.00	0.00	0.00	0.00
Planeación, seguimiento y evaluación de políticas públicas	0.00	0.00	0.00	0.00	0.00	0.00
Promoción y fomento	0.00	0.00	0.00	0.00	0.00	0.00
Regulación y supervisión	0.00	0.00	0.00	0.00	0.00	0.00
Funciones de las Fuerzas Armadas (Únicamente Gobierno Federal)	0.00	0.00	0.00	0.00	0.00	0.00
Específicos	0.00	0.00	0.00	0.00	0.00	0.00
Proyectos de Inversión	0.00	0.00	0.00	0.00	0.00	0.00
Administrativos y de Apoyo	0.00	0.00	0.00	0.00	0.00	0.00
Apoyo al proceso presupuestario y para mejorar la eficiencia institucional	0.00	0.00	0.00	0.00	0.00	0.00
Apoyo a la función pública y al mejoramiento de la gestión	0.00	0.00	0.00	0.00	0.00	0.00
Operaciones ajenas	0.00	0.00	0.00	0.00	0.00	0.00
Compromisos	0.00	0.00	0.00	0.00	0.00	0.00
Obligaciones de cumplimiento de resolución jurisdiccional	0.00	0.00	0.00	0.00	0.00	0.00
Desastres Naturales	0.00	0.00	0.00	0.00	0.00	0.00
Obligaciones	0.00	0.00	0.00	0.00	0.00	0.00
Pensiones y jubilaciones	0.00	0.00	0.00	0.00	0.00	0.00
Aportaciones a la seguridad social	0.00	0.00	0.00	0.00	0.00	0.00
Aportaciones a fondos de estabilización	0.00	0.00	0.00	0.00	0.00	0.00
Aportaciones a fondos de inversión y reestructura de pensiones	0.00	0.00	0.00	0.00	0.00	0.00
Programas de Gasto Federalizado (Gobierno Federal)	0.00	0.00	0.00	0.00	0.00	0.00
Gasto Federalizado	0.00	0.00	0.00	0.00	0.00	0.00
Participaciones a entidades federativas y municipios	0.00	0.00	0.00	0.00	0.00	0.00
Costo financiero, deuda o apoyos a deudores y ahorradores de la banca	0.00	0.00	0.00	0.00	0.00	0.00
Adeudos de ejercicios fiscales anteriores	0.00	0.00	0.00	0.00	0.00	0.00
Total del Gasto	1,582,520,283.83	0.00	1,582,520,283.83	1,682,431,886.23	1,682,431,886.23	-99,911,602.40

Bajo protesta de decir verdad declaramos que los Estados Financieros y sus Notas son razonablemente correctos y responsabilidad del emisor



LIC. DANIEL MOISES CARRILLO CASTILLO
DIRECTOR GENERAL DEL FONDO DE PENSIONES



L.C. CARLOS VALERIANO GONZALEZ MARTINEZ
AREA DE CONTABILIDAD DEL FONDO DE PENSIONES

Cuenta Pública 2022
DIRECCIÓN GENERAL DEL FONDO DE PENSIONES
PROGRAMAS Y PROYECTOS DE INVERSIÓN
Del 1 de Enero al 31 de Diciembre de 2022

NO APLICA

Bajo protesta de decir verdad declaramos que los Estados Financieros y sus Notas son razonablemente correctos y responsabilidad del emisor



LIC. DANIEL MOISES CARRILLO CASTILLO
DIRECTORA GENERAL DEL FONDO DE PENSIONES


L.C. CARLOS VALERIANO GONZALEZ MARTINEZ
AREA DE CONTABILIDAD DEL FONDO DE PENSIONES


Cuenta Pública 2022
DIRECCIÓN GENERAL DEL FONDO DE PENSIONES
INDICADORES DE RESULTADOS
Del 1 de Enero al 31 de Diciembre de 2022

NO APLICA

Bajo protesta de decir verdad declaramos que los Estados Financieros y sus Notas son razonablemente correctos y responsabilidad del emisor



LIC. DANIEL MOISES CARRILLO CASTILLO
DIRECTORA GENERAL DEL FONDO DE PENSIONES



L.C. CARLOS VALERIANO GONZALEZ MARTINEZ
AREA DE CONTABILIDAD DEL FONDO DE PENSIONES



DIRECCIÓN GENERAL DEL FONDO DE PENSIONES NAYARIT

Relación de Bienes que Componen su Patrimonio

Cuenta Pública de 2022

Al 31/12/2022

Fecha y 22/feb./2023

hora de Impresión 10:01 a. m.

Usu: supervisor

Rep: rptActivosConac2

Código	Descripción del Bien	Valor en Libros
5110700001-1	ANAQUEL MOVIL	\$865.00
5110700001-2	ANAQUEL MOVIL	\$865.00
5110700005-1	ARCHIVERO DE METAL	\$3,600.00
5110700005-10	ARCHIVERO DE METAL	\$3,600.00
5110700005-11	ARCHIVERO DE METAL	\$750.00
5110700005-12	ARCHIVERO DE METAL	\$750.00
5110700005-13	ARCHIVERO DE METAL	\$750.00
5110700005-14	ARCHIVERO DE METAL	\$1,250.00
5110700005-15	ARCHIVERO DE METAL	\$3,600.00
5110700005-2	ARCHIVERO DE METAL	\$3,600.00
5110700005-3	ARCHIVERO DE METAL	\$3,600.00
5110700005-4	ARCHIVERO DE METAL	\$7,313.80
5110700005-5	ARCHIVERO DE METAL	\$2,844.43
5110700005-6	ARCHIVERO DE METAL	\$2,844.83
5110700005-7	ARCHIVERO DE METAL	\$2,844.83
5110700005-8	ARCHIVERO DE METAL	\$3,600.00
5110700005-9	ARCHIVERO DE METAL	\$3,600.00
5110700035-1	ESCRITORIO DE MADERA	\$2,122.65
5110700035-2	ESCRITORIO DE MADERA	\$2,122.65
5110700035-3	ESCRITORIO DE MADERA	\$2,122.65
5110700035-4	ESCRITORIO DE MADERA	\$2,122.65
5110700035-5	ESCRITORIO DE MADERA	\$2,122.65
5110700035-6	ESCRITORIO DE MADERA	\$4,000.00
5110700035-7	ESCRITORIO DE MADERA	\$3,448.28
5110700036-1	ESCRITORIO DE METAL	\$3,074.00
5110700036-2	ESCRITORIO DE METAL	\$3,074.00



DIRECCIÓN GENERAL DEL FONDO DE PENSIONES NAYARIT

Relación de Bienes que Componen su Patrimonio

Cuenta Pública de 2022

Al 31/12/2022

Fecha y 22/feb./2023

hora de Impresión 10:01 a. m.

Usu: supervisor

Rep: rptActivosConac2

Código	Descripción del Bien	Valor en Libros
5110700036-3	ESCRITORIO DE METAL	\$3,074.00
5110700036-4	ESCRITORIO DE METAL	\$3,074.00
5110700041-1	GABINETE PARA ARCHIVO	\$3,122.70
5110700041-2	GABINETE PARA ARCHIVO	\$3,122.70
5110700041-3	GABINETE PARA ARCHIVO	\$3,122.70
5110700061-1	MESA DE CENTRO DE MADERA	\$1,236.20
5110700061-2	MESA DE CENTRO DE MADERA	\$300.00
5110700061-3	MESA DE CENTRO DE MADERA	\$1,000.00
5110700096-1	SILLA DE METAL	\$662.45
5110700096-2	SILLA DE METAL	\$662.45
5110700096-3	SILLA DE METAL	\$662.45
5110700096-4	SILLA DE METAL	\$662.45
5110700096-5	SILLA DE METAL	\$662.45
5110700096-6	SILLA DE METAL	\$662.45
5110700096-7	SILLA DE METAL	\$280.00
5110700097-1	SILLA GIRATORIA	\$1,922.65
5110700097-10	SILLA GIRATORIA	\$972.65
5110700097-11	SILLA GIRATORIA	\$1,922.65
5110700097-12	SILLA GIRATORIA	\$799.00
5110700097-13	SILLA GIRATORIA	\$585.00
5110700097-14	SILLA GIRATORIA	\$280.00
5110700097-2	SILLA GIRATORIA	\$1,922.65
5110700097-3	SILLA GIRATORIA	\$1,922.65
5110700097-4	SILLA GIRATORIA	\$1,922.65
5110700097-5	SILLA GIRATORIA	\$1,922.65
5110700097-6	SILLA GIRATORIA	\$972.65



DIRECCIÓN GENERAL DEL FONDO DE PENSIONES NAYARIT

Relación de Bienes que Componen su Patrimonio

Cuenta Pública de 2022

Al 31/12/2022

Fecha y 22/feb./2023

hora de Impresión 10:01 a. m.

Usu: supervisor

Rep: rptActivosConac2

Código	Descripción del Bien	Valor en Libros
5110700097-7	SILLA GIRATORIA	\$972.65
5110700097-8	SILLA GIRATORIA	\$972.65
5110700097-9	SILLA GIRATORIA	\$972.65
5110700101-1	SILLON	\$5,999.20
5150300022-1	EQUIPO MULTIFUNCIONAL (IMPRIME, FAXEA, ESCANEA Y FOTOCOPIA)	\$3,497.92
5150300022-2	EQUIPO MULTIFUNCIONAL (IMPRIME, FAXEA, ESCANEA Y FOTOCOPIA)	\$2,000.00
5150300082-1	UNIDAD CENTRAL DE PROCESO (CPU)	\$8,456.22
5150300082-10	UNIDAD CENTRAL DE PROCESO (CPU)	\$7,800.00
5150300082-2	UNIDAD CENTRAL DE PROCESO (CPU)	\$8,456.22
5150300082-3	UNIDAD CENTRAL DE PROCESO (CPU)	\$8,456.22
5150300082-4	UNIDAD CENTRAL DE PROCESO (CPU)	\$12,737.34
5150300082-5	UNIDAD CENTRAL DE PROCESO (CPU)	\$7,743.20
5150300082-6	UNIDAD CENTRAL DE PROCESO (CPU)	\$7,743.20
5150300082-7	UNIDAD CENTRAL DE PROCESO (CPU)	\$7,743.20
5150300082-8	UNIDAD CENTRAL DE PROCESO (CPU)	\$11,595.00
5150300082-9	UNIDAD CENTRAL DE PROCESO (CPU)	\$6,970.00
5650200178-1	TELEFONO INTERSECRETARIAL	\$832.95
5650200178-2	TELEFONO INTERSECRETARIAL	\$832.95
5660400075-1	REGULADOR CORRIENTE, VOLTAJE Y DE TENSION	\$1,179.00
5660400075-2	REGULADOR CORRIENTE, VOLTAJE Y DE TENSION	\$1,179.00
5190800175-1	PERSIANA Y CORTINAS	\$2,125.12
5640100001-1	SISTEMAS DE AIRE ACONDICIONADO, CALEFACCIÓN Y DE REFRIGERACIÓN INDUSTRIAL Y COMERCIAL	\$20,880.00

Número Total de Bienes:

74


Total de Valor Libros:

\$237,084.31


Cuenta Pública 2022
DIRECCIÓN GENERAL DEL FONDO DE PENSIONES
RELACION DE BIENES INMUEBLES QUE COMPONEN EL PATRIMONIO
Del 1 de Enero al 31 de Diciembre de 2022

NO APLICA

Bajo protesta de decir verdad declaramos que los Estados Financieros y sus Notas son razonablemente correctos y responsabilidad del emisor



LIC. DANIEL MOISES CARRILLO CASTILLO
DIRECTOR GENERAL DEL FONDO DE PENSIONES




L.C. CARLOS VALERIANO GONZALEZ MARTÍNEZ
AREA DE CONTABILIDAD DEL FONDO DE PENSIONES

RELACIÓN DE CUENTAS BANCARIAS PRODUCTIVAS ESPECÍFICAS, EN LAS QUE SE DEPOSITARON LOS RECURSOS FEDERALES TRANSFERIDOS
Del 1 de Enero al 31 de Diciembre de 2022

Ente Público:

Fondo, Programa o Convenio	Datos de la Cuenta Bancaria	
	Institucion Bancaria	Numero de Cuenta
NO APLICA		

Bajo protesta de decir verdad declaramos que los Estados Financieros y sus Notas son razonablemente correctos y responsabilidad del emisor



LIC. DANIEL MOISES CARRILLO CASTILLO
DIRECTOR GENERAL DEL FONDO DE PENSIONES



L.C. CARLOS VALERIANO GONZALEZ MARTINEZ
AREA DE CONTABILIDAD DEL FONDO DE PENSIONES


Cuenta Pública 2022
DIRECCIÓN GENERAL DEL FONDO DE PENSIONES
RELACIÓN DE ESQUEMAS BURSÁTILES Y DE COBERTURAS FINANCIERAS
Del 1 de Enero al 31 de Diciembre de 2022

NO APLICA

Bajo protesta de decir verdad declaramos que los Estados Financieros y sus Notas son razonablemente correctos y responsabilidad del emisor




LIC. DANIEL MOISES CARRILLO CASTILLO
DIRECTOR GENERAL DEL FONDO DE PENSIONES



L.C. CARLOS VALERIANO GONZALEZ MARTINEZ
AREA DE CONTABILIDAD DEL FONDO DE PENSIONES

**INFORMACION ADICIONAL QUE
DISPONGAN OTRAS LEYES**

NO APLICA



**LIC. DANIEL MOISES CARRILLO CASTILLO
DIRECTOR GENERAL DEL FONDO DE PENSIONES**



**L.C. CARLOS VALERIANO GONZALEZ MARTINEZ
AREA CONTABLE DEL FONDO DE PENSIONES**

DIRECCIÓN GENERAL DEL FONDO DE PENSIONES (a)					
Estado de Situación Financiera Detallado - LDF					
Al 31 de diciembre de 2022 y el 31 de Diciembre de 2021 (b)					
(PESOS)					
Concepto (c)	2022 (d)	31 de diciembre de 2021 (e)	Concepto (c)	2022 (d)	31 de diciembre de 2021 (e)
ACTIVO			PASIVO		
Activo Circulante			Activo Circulante		
a. Efectivo y Equivalentes (a=a1+a2+a3+a4+a5+a6+a7)	204,159,338.44	246,247,958.32	a. Cuentas por Pagar a Corto Plazo (a=a1+a2+a3+a4+a5+a6+a7+a8+a9)	109,765,170.24	138,932,847.92
a1) Efectivo	4,151.00	4,151.00	a1) Servicios Personales por Pagar a Corto Plazo	103,084,209.26	78,750,798.23
a2) Bancos/Tesorería	45,879,226.89	236,999,199.96	a2) Proveedores por Pagar a Corto Plazo	-299,280.00	-299,280.00
a3) Bancos/Dependencias y Otros	0.00	0.00	a3) Contratistas por Obras Públicas por Pagar a Corto Plazo	0.00	0.00
a4) Inversiones Temporales (Hasta 3 meses)	158,275,960.55	9,244,607.38	a4) Participaciones y Aportaciones por Pagar a Corto Plazo	0.00	0.00
a5) Fondos con Afectación Específica	0.00	0.00	a5) Transferencias Otorgadas por Pagar a Corto Plazo	0.00	0.00
a6) Depósitos de Fondos de Terceros en Garantía y/o Administración	0.00	0.00	a6) Intereses, Comisiones y Otros Gastos de la Deuda Pública por Pagar a Corto Plazo	0.00	0.00
a7) Otros Efectivos y Equivalentes	0.00	0.00	a7) Relaciones y Contribuciones por Pagar a Corto Plazo	6,990,240.68	60,481,329.69
b. Derechos a Recibir Efectivo o Equivalentes (b=b1+b2+b3+b4+b5+b6+b7)	194,431,041.20	194,412,391.20	a8) Devoluciones de la Ley de Ingresos por Pagar a Corto Plazo	0.00	0.00
b1) Inversiones Financieras de Corto Plazo	0.00	0.00	a9) Otras Cuentas por Pagar a Corto Plazo	0.00	0.00
b2) Cuentas por Cobrar a Corto Plazo	0.00	0.00	b. Documentos por Pagar a Corto Plazo (b=b1+b2+b3)	0.00	0.00
b3) Deudores Diversos por Cobrar a Corto Plazo	194,431,041.20	194,412,391.20	b1) Documentos Comerciales por Pagar a Corto Plazo	0.00	0.00
b4) Ingresos por Recuperar a Corto Plazo	0.00	0.00	b2) Documentos con Contratistas por Obras Públicas por Pagar a Corto Plazo	0.00	0.00
b5) Deudores por Anticipos de la Tesorería a Corto Plazo	0.00	0.00	b3) Otros Documentos por Pagar a Corto Plazo	0.00	0.00
b6) Préstamos Otorgados a Corto Plazo	0.00	0.00	c. Porción a Corto Plazo de la Deuda Pública a Largo Plazo (c=c1+c2)	0.00	0.00
b7) Otros Derechos a Recibir Efectivo o Equivalentes a Corto Plazo	0.00	0.00	c1) Porción a Corto Plazo de la Deuda Pública	0.00	0.00
c. Derechos a Recibir Bienes o Servicios (c=c1+c2+c3+c4+c5)	0.00	0.00	c2) Porción a Corto Plazo de Arrendamiento Financiero	0.00	0.00
c1) Anticipo a Proveedores por Adquisición de Bienes y Prestación de Servicios a Corto Plazo	0.00	0.00	d. Títulos y Valores a Corto Plazo	0.00	0.00
c2) Anticipo a Proveedores por Adquisición de Bienes Inmuebles y Muebles a Corto Plazo	0.00	0.00	e. Pasivos Diferidos a Corto Plazo (e=e1+e2+e3)	0.00	0.00
c3) Anticipo a Proveedores por Adquisición de Bienes Intangibles a Corto Plazo	0.00	0.00	e1) Ingresos Cobrados por Adelantado a Corto Plazo	0.00	0.00
c4) Anticipo a Contratistas por Obras Públicas a Corto Plazo	0.00	0.00	e2) Intereses Cobrados por Adelantado a Corto Plazo	0.00	0.00
c5) Otros Derechos a Recibir Bienes o Servicios a Corto Plazo	0.00	0.00	e3) Otros Pasivos Diferidos a Corto Plazo	0.00	0.00
d. Inventarios (d=d1+d2+d3+d4+d5)	0.00	0.00	f. Fondos y Bienes de Terceros en Garantía y/o Administración a Corto Plazo (f=f1+f2+f3+f4+f5+f6)	0.00	0.00
d1) Inventario de Mercancías para Venta	0.00	0.00	f1) Fondos en Garantía a Corto Plazo	0.00	0.00
d2) Inventario de Mercancías Terminadas	0.00	0.00	f2) Fondos en Administración a Corto Plazo	0.00	0.00
d3) Inventario de Mercancías en Proceso de Elaboración	0.00	0.00	f3) Fondos Contingentes a Corto Plazo	0.00	0.00
d4) Inventario de Materias Primas, Materiales y Suministros para Producción	0.00	0.00	f4) Fondos de Fideicomisos, Mandatos y Contratos Análogos a Corto Plazo	0.00	0.00
d5) Bienes en Tránsito	0.00	0.00	f5) Otros Fondos de Terceros en Garantía y/o Administración a Corto Plazo	0.00	0.00
e. Almacenes	0.00	0.00	f6) Valores y Bienes en Garantía a Corto Plazo	0.00	0.00
f. Estimación por Pérdida o Deterioro de Activos Circulantes (f=f1+f2)	0.00	0.00	g. Provisiones a Corto Plazo (g=g1+g2+g3)	0.00	0.00
f1) Estimaciones para Cuentas Incoobrables por Derechos a Recibir Efectivo o Equivalentes	0.00	0.00	g1) Provisión para Demandas y Juicios a Corto Plazo	0.00	0.00
f2) Estimación por Deterioro de Inventarios	0.00	0.00	g2) Provisión para Contingencias a Corto Plazo	0.00	0.00
g. Otros Activos Circulantes (g=g1+g2+g3+g4)	0.00	0.00	g3) Otras Provisiones a Corto Plazo	0.00	0.00
g1) Valores en Garantía	0.00	0.00	h. Otros Pasivos a Corto Plazo (h=h1+h2+h3)	0.00	0.00
g2) Bienes en Garantía (excluye depósitos de fondos)	0.00	0.00	h1) Ingresos por Clasificar	0.00	0.00
g3) Bienes Derivados de Embargos, Decomisos, Aseguramientos y Dación en Pago	0.00	0.00	h2) Recaudación por Participar	0.00	0.00
g4) Adquisición con Fondos de Terceros	0.00	0.00	h3) Otros Pasivos Circulantes	0.00	0.00
IA. Total de Activos Circulantes (IA = a + b + c + d + e + f + g)	398,590,379.64	440,660,349.52	IIA. Total de Pasivos Circulantes (IIA = a + b + c + d + e + f + g + h)	109,765,170.24	138,932,847.92
Activo No Circulante			Pasivo No Circulante		
a. Inversiones Financieras a Largo Plazo	0.00	0.00	a. Cuentas por Pagar a Largo Plazo	0.00	0.00
b. Derechos a Recibir Efectivo o Equivalentes a Largo Plazo	0.00	0.00	b. Documentos por Pagar a Largo Plazo	0.00	0.00
c. Bienes Inmuebles, Infraestructura y Construcciones en Proceso	0.00	0.00	c. Deuda Pública a Largo Plazo	0.00	0.00
d. Bienes Muebles	237,084.31	237,084.31	d. Pasivos Diferidos a Largo Plazo	0.00	0.00
e. Activos Intangibles	0.00	0.00	e. Fondos y Bienes de Terceros en Garantía y/o en Administración a Largo Plazo	0.00	0.00
f. Depreciación, Deterioro y Amortización Acumulada de Bienes	0.00	0.00	f. Provisiones a Largo Plazo	0.00	0.00
g. Activos Diferidos	0.00	0.00	IIIB. Total de Pasivos No Circulantes (IIIB = a + b + c + d + e + f)	0.00	0.00
h. Estimación por Pérdida o Deterioro de Activos no Circulantes	0.00	0.00	II. Total del Pasivo (II = IIA + IIIB)	109,765,170.24	138,932,847.92
i. Otros Activos no Circulantes	0.00	0.00	HACIENDA PÚBLICA/PATRIMONIO		
IB. Total de Activos No Circulantes (IB = a + b + c + d + e + f + g + h + i)	237,084.31	237,084.31	IIIA. Hacienda Pública/Patrimonio Contribuido (IIIA = a + b + c)	0.00	0.00
I. Total del Activo (I = IA + IB)	398,827,463.95	440,897,433.83	a. Aportaciones	0.00	0.00
			b. Donaciones de Capital	0.00	0.00
			c. Actualización de la Hacienda Pública/Patrimonio	0.00	0.00
			IIIB. Hacienda Pública/Patrimonio Generado (IIIB = a + b + c + d + e)	289,062,293.71	301,964,585.91
			a. Resultados del Ejercicio (Ahorro/Desahorro)	426,295,699.37	-61,307,068.66
			b. Resultados de Ejercicios Anteriores	-137,233,405.66	363,271,654.60
			c. Revalúos	0.00	0.00
			d. Reservas	0.00	0.00
			e. Rectificaciones de Resultados de Ejercicios Anteriores	0.00	0.00
			IIIC. Exceso o Insuficiencia en la Actualización de la Hacienda Pública/Patrimonio (IIIC = a + b)	0.00	0.00
			a. Resultado por Posición Monetaria	0.00	0.00
			b. Resultado por Tenencia de Activos no Monetarios	0.00	0.00
			III. Total Hacienda Pública/Patrimonio (III = IIIA + IIIB + IIIC)	289,062,293.71	301,964,585.91
			IV. Total del Pasivo y Hacienda Pública/Patrimonio (IV = II + III)	398,827,463.95	440,897,433.83

Bajo protesta de decir verdad declaramos que los Estados Financieros y sus Notas son razonablemente correctos y responsabilidad del emisor


 LIC. DANIEL MOSES CARRILLO CASTILLO
 DIRECTOR GENERAL DEL FONDO DE PENSIONES


 LIC. CARLOS VALERIANO GONZÁLEZ MARTÍNEZ
 ÁREA DE CONTABILIDAD DEL FONDO DE PENSIONES


DIRECCIÓN GENERAL DEL FONDO DE PENSIONES (a)							
Informe Analítico de la Deuda Pública y Otros Pasivos - LDF							
Del 1 de Enero al 31 de Diciembre de 2022 (b)							
(PESOS)							
Denominación de la Deuda Pública y Otros Pasivos	Saldo al 31 de diciembre de 2021 (d)	Disposiciones del Periodo	Amortizaciones del Periodo	Revaluaciones, Reclasificaciones y Otros Ajustes	Saldo Final del Periodo (h)	Pago de Intereses del Periodo	Pago de Comisiones y demás costos asociados durante el Periodo (j)
(c)	(d)	(e)	(f)	(g)	h=d+e-f+g	(i)	(j)
1. Deuda Pública (1=A+B)	0.00	0.00	0.00	0.00	0.00	0.00	0.00
A. Corto Plazo (A=a1+a2+a3)	0.00	0.00	0.00	0.00	0.00	0.00	0.00
a1) Instituciones de Crédito	0.00	0.00	0.00	0.00	0.00	0.00	0.00
a2) Títulos y Valores	0.00	0.00	0.00	0.00	0.00	0.00	0.00
a3) Arrendamientos Financieros	0.00	0.00	0.00	0.00	0.00	0.00	0.00
B. Largo Plazo (B=b1+b2+b3)	0.00	0.00	0.00	0.00	0.00	0.00	0.00
b1) Instituciones de Crédito	0.00	0.00	0.00	0.00	0.00	0.00	0.00
b2) Títulos y Valores	0.00	0.00	0.00	0.00	0.00	0.00	0.00
b3) Arrendamientos Financieros	0.00	0.00	0.00	0.00	0.00	0.00	0.00
2. Otros Pasivos	138,932,847.92	0.00	0.00	0.00	109,765,170.24	0.00	0.00
3. Total de la Deuda Pública y Otros Pasivos	138,932,847.92	0.00	0.00	0.00	109,765,170.24	0.00	0.00
4. Deuda Contingente 1 (informativo)	0.00	0.00	0.00	0.00	0.00	0.00	0.00
A. Deuda Contingente 1	0.00	0.00	0.00	0.00	0.00	0.00	0.00
B. Deuda Contingente 2	0.00	0.00	0.00	0.00	0.00	0.00	0.00
C. Deuda Contingente XX	0.00	0.00	0.00	0.00	0.00	0.00	0.00
5. Valor de Instrumentos Bono Cupón Cero 2 (Informativo)	0.00	0.00	0.00	0.00	0.00	0.00	0.00
A. Instrumento Bono Cupón Cero 1	0.00	0.00	0.00	0.00	0.00	0.00	0.00
B. Instrumento Bono Cupón Cero 2	0.00	0.00	0.00	0.00	0.00	0.00	0.00
C. Instrumento Bono Cupón Cero XX	0.00	0.00	0.00	0.00	0.00	0.00	0.00

1. Se refiere a cualquier financiamiento sin fuente o garantía de pago definida, que sea asumida de manera solidaria o subsidiaria por las Entidades Federativas con sus Municipios, organismos descentralizados y empresas de participación estatal mayoritaria y fiduciarios, locales o municipales, y por los Municipios con sus respectivos organismos descentralizados y empresas de participación municipal mayoritaria


2. Se refiere al valor del Bono Cupón Cero que respalda el pago de los créditos asociados al mismo (Activo)

Obligaciones a Corto Plazo (k)	Monto Contratado (l)	Plazo Pactado (m)	Tasa de Interés (n)	Comisiones y Costos Relacionados (o)	Tasa Efectiva (p)
6. Obligaciones a Corto Plazo (Informativo)	0.00	0.00	0.00	0.00	0.00
A. Crédito 1	0.00	0.00	0.00	0.00	0.00
B. Crédito 2	0.00	0.00	0.00	0.00	0.00
C. Crédito XX	0.00	0.00	0.00	0.00	0.00

Bajo protesta de decir verdad declaramos que los Estados Financieros y sus Notas son razonablemente correctos y responsabilidad del emisor




LIC. DANIEL MOISES CARRILLO CASTILLO
DIRECTOR GENERAL DEL FONDO DE PENSIONES



L.C. CARLOS VALERIANO GONZALEZ MARTINEZ
AREA DE CONTABILIDAD DEL FONDO DE PENSIONES

DIRECCIÓN GENERAL DEL FONDO DE PENSIONES (a)										
Informe Analítico de Obligaciones Diferentes de Financiamientos - LDF										
Del 1 de Enero al 31 de Diciembre de 2022 (b)										
(PESOS)										
Denominación de las Obligaciones Diferentes de Financiamiento	Fecha del Contrato	Fecha de inicio de operación del proyecto	Fecha de vencimiento	Monto de la inversión pactado	Plazo pactado	Monto promedio mensual del pago de la contraprestación	Monto promedio mensual del pago de la contraprestación correspondiente al pago de inversión	Monto pagado de la inversión al XX de XXXX de 20XX	Monto pagado de la inversión actualizado al XX de XXXX de 20XX	Saldo pendiente por pagar de la inversión al XX de XXXX de 20XX
(c)	(d)	(e)	(f)	(g)	(h)	(i)	(j)	(k)	(l)	(m = g - l)
A. Asociaciones Público Privadas (APP's) (A=a+b+c+d)	0.00	0.00	0.00	0.00	0.00	0.00	0.00	0.00	0.00	0.00
a) APP 1	0.00	0.00	0.00	0.00	0.00	0.00	0.00	0.00	0.00	0.00
b) APP 2	0.00	0.00	0.00	0.00	0.00	0.00	0.00	0.00	0.00	0.00
c) APP 3	0.00	0.00	0.00	0.00	0.00	0.00	0.00	0.00	0.00	0.00
d) APP XX	0.00	0.00	0.00	0.00	0.00	0.00	0.00	0.00	0.00	0.00
B. Otros Instrumentos (B=a+b+c+d)	0.00	0.00	0.00	0.00	0.00	0.00	0.00	0.00	0.00	0.00
a) Otro Instrumento 1	0.00	0.00	0.00	0.00	0.00	0.00	0.00	0.00	0.00	0.00
b) Otro Instrumento 2	0.00	0.00	0.00	0.00	0.00	0.00	0.00	0.00	0.00	0.00
c) Otro Instrumento 3	0.00	0.00	0.00	0.00	0.00	0.00	0.00	0.00	0.00	0.00
d) Otro Instrumento XX	0.00	0.00	0.00	0.00	0.00	0.00	0.00	0.00	0.00	0.00
C. Total de Obligaciones Diferentes de Financiamiento (C=A+B)	0.00	0.00	0.00	0.00	0.00	0.00	0.00	0.00	0.00	0.00

Basado en la protesta de decir verdad, declaramos que los Estados Financieros y sus Notas son razonablemente correctos y responsabilidad del emisor


LIC. DANIEL MOSES CARRILLO CASTILLO
DIRECTOR GENERAL DEL FONDO DE PENSIONES


LIC. CARLOS VALERIANO GONZALEZ MARTINEZ
ÁREA DE CONTABILIDAD DEL FONDO DE PENSIONES

DIRECCIÓN GENERAL DEL FONDO DE PENSIONES (a)
Balance Presupuestario - LDF
Del 1 de Enero al 31 de Diciembre de 2022 (b)
(PESOS)

Concepto (c)	Estimado/ Aprobado (d)	Devengado	Recaudado/ Pagado
A. Ingresos Totales (A = A1+A2+A3)	1,777,099,149.05	2,108,727,585.60	2,108,727,585.60
A1. Ingresos de Libre Disposición	1,777,099,149.05	2,108,727,585.60	2,108,727,585.60
A2. Transferencias Federales Etiquetadas	0.00	0.00	0.00
A3. Financiamiento Neto	0.00	0.00	0.00
B. Egresos Presupuestarios¹ (B = B1+B2)	1,582,520,283.83	1,682,431,886.23	1,682,431,886.23
B1. Gasto No Etiquetado (sin incluir Amortización de la Deuda Pública)	1,582,520,283.83	1,682,431,886.23	1,682,431,886.23
B2. Gasto Etiquetado (sin incluir Amortización de la Deuda Pública)	0.00	0.00	0.00
C. Remanentes del Ejercicio Anterior (C = C1 + C2)	0.00	0.00	0.00
C1. Remanentes de Ingresos de Libre Disposición aplicados en el periodo	0.00	0.00	0.00
C2. Remanentes de Transferencias Federales Etiquetadas aplicados en el periodo	0.00	0.00	0.00
I. Balance Presupuestario (I = A - B + C)	194,578,865.22	426,295,699.37	426,295,699.37
II. Balance Presupuestario sin Financiamiento Neto (II = I - A3)	194,578,865.22	426,295,699.37	426,295,699.37
III. Balance Presupuestario sin Financiamiento Neto y sin Remanentes del Ejercicio Anterior (III = II - C)	194,578,865.22	426,295,699.37	426,295,699.37

Concepto	Aprobado	Devengado	Pagado
E. Intereses, Comisiones y Gastos de la Deuda (E = E1+E2)	0.00	0.00	0.00
E1. Intereses, Comisiones y Gastos de la Deuda con Gasto No Etiquetado	0.00	0.00	0.00
E2. Intereses, Comisiones y Gastos de la Deuda con Gasto Etiquetado	0.00	0.00	0.00
IV. Balance Primario (IV = III - E)	194,578,865.22	426,295,699.37	426,295,699.37

Concepto	Estimado/ Aprobado	Devengado	Recaudado/ Pagado
F. Financiamiento (F = F1 + F2)	0.00	0.00	0.00
F1. Financiamiento con Fuente de Pago de Ingresos de Libre Disposición	0.00	0.00	0.00
F2. Financiamiento con Fuente de Pago de Transferencias Federales Etiquetadas	0.00	0.00	0.00
G. Amortización de la Deuda (G = G1 + G2)	0.00	0.00	0.00
G1. Amortización de la Deuda Pública con Gasto No Etiquetado	0.00	0.00	0.00
G2. Amortización de la Deuda Pública con Gasto Etiquetado	0.00	0.00	0.00
A3. Financiamiento Neto (A3 = F - G)	0.00	0.00	0.00


Concepto	Estimado/ Aprobado	Devengado	Recaudado/ Pagado
A1. Ingresos de Libre Disposición	1,777,099,149.05	2,108,727,585.60	2,108,727,585.60
A3.1 Financiamiento Neto con Fuente de Pago de Ingresos de Libre Disposición (A3.1 = F1 - G1)	0.00	0.00	0.00
F1. Financiamiento con Fuente de Pago de Ingresos de Libre Disposición	0.00	0.00	0.00
G1. Amortización de la Deuda Pública con Gasto No Etiquetado	0.00	0.00	0.00
B1. Gasto No Etiquetado (sin incluir Amortización de la Deuda Pública)	1,582,520,283.83	1,682,431,886.23	1,682,431,886.23
C1. Remanentes de Ingresos de Libre Disposición aplicados en el periodo	0.00	0.00	0.00
V. Balance Presupuestario de Recursos Disponibles (V = A1 + A3.1 - B1 + C1)	194,578,865.22	426,295,699.37	426,295,699.37
VI. Balance Presupuestario de Recursos Disponibles sin Financiamiento Neto (VI = V - A3.1)	194,578,865.22	426,295,699.37	426,295,699.37

Concepto	Estimado/ Aprobado	Devengado	Recaudado/ Pagado
A2. Transferencias Federales Etiquetadas	0.00	0.00	0.00
A3.2 Financiamiento Neto con Fuente de Pago de Transferencias Federales Etiquetadas (A3.2 = F2 - G2)	0.00	0.00	0.00
F2. Financiamiento con Fuente de Pago de Transferencias Federales Etiquetadas	0.00	0.00	0.00
G2. Amortización de la Deuda Pública con Gasto Etiquetado	0.00	0.00	0.00
B2. Gasto Etiquetado (sin incluir Amortización de la Deuda Pública)	0.00	0.00	0.00
C2. Remanentes de Transferencias Federales Etiquetadas aplicados en el periodo	0.00	0.00	0.00
VII. Balance Presupuestario de Recursos Etiquetados (VII = A2 + A3.2 - B2 + C2)	0.00	0.00	0.00
VIII. Balance Presupuestario de Recursos Etiquetados sin Financiamiento Neto (VIII = VII - A3.2)	0.00	0.00	0.00

Bajo protesta de decir verdad declaramos que los Estados Financieros y sus Notas son razonablemente correctos y responsabilidad del emisor



LIC. DANIEL MOISES CARRILLO CASTILLO
DIRECTOR GENERAL DEL FONDO DE PENSIONES




L.C. CARLOS VALERIANO GONZALEZ MARTINEZ
AREA DE CONTABILIDAD DEL FONDO DE PENSIONES

DIRECCION GENERAL DEL FONDO DE PENSIONES (a)
Estado Analítico de Ingresos Detallado - LDF
Del 1 de Enero al 31 de Diciembre de 2022 (b)
(PESOS)

Concepto (c)	Ingreso				Diferencia (e)	
	Estimado (d)	Ampliaciones/ (Reducciones)	Modificado	Devengado		Recaudado
E. Otras Transferencias Federales Etiquetadas	0.00	0.00	0.00	0.00	0.00	0.00
II. Total de Transferencias Federales Etiquetadas (II = A + B + C + D + E)	0.00	0.00	0.00	0.00	0.00	0.00
III. Ingresos Derivados de Financiamientos (III = A)	0.00	0.00	0.00	0.00	0.00	0.00
A. Ingresos Derivados de Financiamientos	0.00	0.00	0.00	0.00	0.00	0.00
IV. Total de Ingresos (IV = I + II + III)	1,777,099,149.05	0.00	1,777,099,149.05	2,108,727,585.60	2,108,727,585.60	331,628,436.55
Datos Informativos						
1. Ingresos Derivados de Financiamientos con Fuente de Pago de Ingresos de Libre Disposición	0.00	0.00	0.00	0.00	0.00	0.00
2. Ingresos Derivados de Financiamientos con Fuente de Pago de Transferencias Federales Etiquetadas	0.00	0.00	0.00	0.00	0.00	0.00
3. Ingresos Derivados de Financiamientos (3 = 1 + 2)	0.00	0.00	0.00	0.00	0.00	0.00

Bajo protesta de decir verdad declaramos que los Estados Financieros y sus Notas son razonablemente correctos y responsabilidad del emisor


 LIC. DANIEL MOISES CARRILLO CASTILLO
 DIRECTOR GENERAL DEL FONDO DE
 PENSIONES


 L.C. CARLOS VALERIANO GONZALEZ MARTINEZ
 AREA DE CONTABILIDAD DEL FONDO DE PENSIONES

DIRECCIÓN GENERAL DEL FONDO DE PENSIONES (a)
 Estado Análisis del Ejercicio del Presupuesto de Egresos Detallado - LDF
 Clasificación por Objeto del Gasto (Capítulo y Concepto)
 Del 1 de Enero al 31 de Diciembre de 2022 (b)
 (PESOS)

Concepto (c)	Egresos					Subejercicio (e)
	Aprobado (d)	Ampliaciones/ (Reducciones)	Modificado	Devengado	Pagado	
I. Gasto No Etiquetado (I=A+B+C+D+E+F+G+H+I)	1,582,520,283.83	0.00	1,582,520,283.83	1,682,431,886.23	1,682,431,886.23	-99,911,602.40
A. Servicios Personales (A=a1+a2+a3+a4+a5+a6+a7)	0.00	0.00	0.00	0.00	0.00	0.00
a1) Remuneraciones al Personal de Carácter Permanente	0.00	0.00	0.00	0.00	0.00	0.00
a2) Remuneraciones al Personal de Carácter Transitorio	0.00	0.00	0.00	0.00	0.00	0.00
a3) Remuneraciones Adicionales y Especiales	0.00	0.00	0.00	0.00	0.00	0.00
a4) Seguridad Social	0.00	0.00	0.00	0.00	0.00	0.00
a5) Otras Prestaciones Sociales y Económicas	0.00	0.00	0.00	0.00	0.00	0.00
a6) Previsiones	0.00	0.00	0.00	0.00	0.00	0.00
a7) Pago de Estímulos a Servidores Públicos	0.00	0.00	0.00	0.00	0.00	0.00
B. Materiales y Suministros (B=b1+b2+b3+b4+b5+b6+b7+b8+b9)	0.00	0.00	0.00	0.00	0.00	0.00
b1) Materiales de Administración, Emisión de Documentos y Artículos Oficiales	0.00	0.00	0.00	0.00	0.00	0.00
b2) Alimentos y Utensilios	0.00	0.00	0.00	0.00	0.00	0.00
b3) Materias Primas y Materiales de Producción y Comercialización	0.00	0.00	0.00	0.00	0.00	0.00
b4) Materiales y Artículos de Construcción y de Reparación	0.00	0.00	0.00	0.00	0.00	0.00
b5) Productos Químicos, Farmacéuticos y de Laboratorio	0.00	0.00	0.00	0.00	0.00	0.00
b6) Combustibles, Lubricantes y Aditivos	0.00	0.00	0.00	0.00	0.00	0.00
b7) Vestuario, Blancos, Prendas de Protección y Artículos Deportivos	0.00	0.00	0.00	0.00	0.00	0.00
b8) Materiales y Suministros Para Seguridad	0.00	0.00	0.00	0.00	0.00	0.00
b9) Herramientas, Refacciones y Accesorios Menores	0.00	0.00	0.00	0.00	0.00	0.00
C. Servicios Generales (C=c1+c2+c3+c4+c5+c6+c7+c8+c9)	111,462,651.91	0.00	111,462,651.91	49,181,347.52	49,181,347.52	62,281,304.39
c1) Servicios Básicos	0.00	0.00	0.00	0.00	0.00	0.00
c2) Servicios de Atendimento	0.00	0.00	0.00	0.00	0.00	0.00
c3) Servicios Profesionales, Científicos, Técnicos y Otros Servicios	350,000.00	0.00	350,000.00	0.00	0.00	350,000.00
c4) Servicios Financieros, Bancarios y Comerciales	102,651.91	0.00	102,651.91	157,630.08	157,630.08	-54,978.17
c5) Servicios de Instalación, Reparación, Mantenimiento y Conservación	0.00	0.00	0.00	0.00	0.00	0.00
c6) Servicios de Comunicación Social y Publicidad	0.00	0.00	0.00	0.00	0.00	0.00
c7) Servicios de Traslado y Viajes	0.00	0.00	0.00	0.00	0.00	0.00
c8) Servicios Oficiales	0.00	0.00	0.00	0.00	0.00	0.00
c9) Otros Servicios Generales	111,000,000.00	0.00	111,000,000.00	49,023,717.44	49,023,717.44	61,976,282.56
D. Transferencias, Asignaciones, Subsidios y Otras Ayudas (D=d1+d2+d3+d4+d5+d6+d7+d8+d9)	1,471,057,631.92	0.00	1,471,057,631.92	1,633,250,538.71	1,633,250,538.71	-162,192,906.79
d1) Transferencias Internas y Asignaciones al Sector Público	0.00	0.00	0.00	0.00	0.00	0.00
d2) Transferencias al Resto del Sector Público	0.00	0.00	0.00	0.00	0.00	0.00
d3) Subsidios y Subvenciones	0.00	0.00	0.00	0.00	0.00	0.00
d4) Ayudas Sociales	0.00	0.00	0.00	0.00	0.00	0.00
d5) Pensiones y Jubilaciones	1,471,057,631.92	0.00	1,471,057,631.92	1,633,250,538.71	1,633,250,538.71	-162,192,906.79
d6) Transferencias a Fideicomisos, Mandatos y Otros Análogos	0.00	0.00	0.00	0.00	0.00	0.00
d7) Transferencias a la Seguridad Social	0.00	0.00	0.00	0.00	0.00	0.00
d8) Donativos	0.00	0.00	0.00	0.00	0.00	0.00
d9) Transferencias al Exterior	0.00	0.00	0.00	0.00	0.00	0.00
E. Bienes Muebles, Inmuebles e Intangibles (E=e1+e2+e3+e4+e5+e6+e7+e8+e9)	0.00	0.00	0.00	0.00	0.00	0.00
e1) Mobiliario y Equipo de Administración	0.00	0.00	0.00	0.00	0.00	0.00
e2) Mobiliario y Equipo Educativo y Recreativo	0.00	0.00	0.00	0.00	0.00	0.00
e3) Equipo e Instrumental Médico y de Laboratorio	0.00	0.00	0.00	0.00	0.00	0.00
e4) Vehículos y Equipo de Transporte	0.00	0.00	0.00	0.00	0.00	0.00
e5) Equipo de Defensa y Seguridad	0.00	0.00	0.00	0.00	0.00	0.00
e6) Maquinaria, Otros Equipos y Herramientas	0.00	0.00	0.00	0.00	0.00	0.00
e7) Activos Biológicos	0.00	0.00	0.00	0.00	0.00	0.00
e8) Bienes Inmuebles	0.00	0.00	0.00	0.00	0.00	0.00
e9) Activos Intangibles	0.00	0.00	0.00	0.00	0.00	0.00
F. Inversión Pública (F=f1+f2+f3)	0.00	0.00	0.00	0.00	0.00	0.00
f1) Obra Pública en Bienes de Dominio Público	0.00	0.00	0.00	0.00	0.00	0.00
f2) Obra Pública en Bienes Propios	0.00	0.00	0.00	0.00	0.00	0.00
f3) Proyectos Productivos y Acciones de Fomento	0.00	0.00	0.00	0.00	0.00	0.00
G. Inversiones Financieras y Otras Provisiones (G=g1+g2+g3+g4+g5+g6+g7)	0.00	0.00	0.00	0.00	0.00	0.00
g1) Inversiones Para el Fomento de Actividades Productivas	0.00	0.00	0.00	0.00	0.00	0.00
g2) Acciones y Participaciones de Capital	0.00	0.00	0.00	0.00	0.00	0.00
g3) Compra de Títulos y Valores	0.00	0.00	0.00	0.00	0.00	0.00
g4) Concesión de Préstamos	0.00	0.00	0.00	0.00	0.00	0.00
g5) Inversiones en Fideicomisos, Mandatos y Otros Análogos	0.00	0.00	0.00	0.00	0.00	0.00
Fideicomiso de Desastres Naturales (Informativo)	0.00	0.00	0.00	0.00	0.00	0.00
g6) Otras Inversiones Financieras	0.00	0.00	0.00	0.00	0.00	0.00
g7) Provisiones para Contingencias y Otras Erogaciones Especiales	0.00	0.00	0.00	0.00	0.00	0.00
H. Participaciones y Aportaciones (H=h1+h2+h3)	0.00	0.00	0.00	0.00	0.00	0.00
h1) Participaciones	0.00	0.00	0.00	0.00	0.00	0.00
h2) Aportaciones	0.00	0.00	0.00	0.00	0.00	0.00
h3) Convenios	0.00	0.00	0.00	0.00	0.00	0.00
I. Deuda Pública (I=i1+i2+i3+i4+i5+i6+i7)	0.00	0.00	0.00	0.00	0.00	0.00
i1) Amortización de la Deuda Pública	0.00	0.00	0.00	0.00	0.00	0.00
i2) Intereses de la Deuda Pública	0.00	0.00	0.00	0.00	0.00	0.00
i3) Comisiones de la Deuda Pública	0.00	0.00	0.00	0.00	0.00	0.00
i4) Gastos de la Deuda Pública	0.00	0.00	0.00	0.00	0.00	0.00
i5) Costo por Coberturas	0.00	0.00	0.00	0.00	0.00	0.00
i6) Apoyos Financieros	0.00	0.00	0.00	0.00	0.00	0.00
i7) Adeudos de Ejercicios Fiscales Anteriores (ADEFAS)	0.00	0.00	0.00	0.00	0.00	0.00

D
27

DIRECCIÓN GENERAL DEL FONDO DE PENSIONES (a)
Estado Analítico del Ejercicio del Presupuesto de Egresos Detallado - LDF
Clasificación por Objeto del Gasto (Capítulo y Concepto)
Del 1 de Enero al 31 de Diciembre de 2022 (b)
(PESOS)

Handwritten marks: a stylized 'D' and '27'.

Concepto (c)	Egresos					Subejercicio (e)
	Aprobado (d)	Ampliaciones/ (Reducciones)	Modificado	Devengado	Pagado	
II. Gasto Etiquetado (II=A+B+C+D+E+F+G+H+I)	0.00	0.00	0.00	0.00	0.00	0.00
A. Servicios Personales (A=a1+a2+a3+a4+a5+a6+a7)	0.00	0.00	0.00	0.00	0.00	0.00
a1) Remuneraciones al Personal de Carácter Permanente	0.00	0.00	0.00	0.00	0.00	0.00
a2) Remuneraciones al Personal de Carácter Transitorio	0.00	0.00	0.00	0.00	0.00	0.00
a3) Remuneraciones Adicionales y Especiales	0.00	0.00	0.00	0.00	0.00	0.00
a4) Seguridad Social	0.00	0.00	0.00	0.00	0.00	0.00
a5) Otras Prestaciones Sociales y Económicas	0.00	0.00	0.00	0.00	0.00	0.00
a6) Previsiones	0.00	0.00	0.00	0.00	0.00	0.00
a7) Pago de Estímulos a Servidores Públicos	0.00	0.00	0.00	0.00	0.00	0.00
B. Materiales y Suministros (B=b1+b2+b3+b4+b5+b6+b7+b8+b9)	0.00	0.00	0.00	0.00	0.00	0.00
b1) Materiales de Administración, Emisión de Documentos y Artículos Oficiales	0.00	0.00	0.00	0.00	0.00	0.00
b2) Alimentos y Utensilios	0.00	0.00	0.00	0.00	0.00	0.00
b3) Materias Primas y Materiales de Producción y Comercialización	0.00	0.00	0.00	0.00	0.00	0.00
b4) Materiales y Artículos de Construcción y de Reparación	0.00	0.00	0.00	0.00	0.00	0.00
b5) Productos Químicos, Farmacéuticos y de Laboratorio	0.00	0.00	0.00	0.00	0.00	0.00
b6) Combustibles, Lubricantes y Aditivos	0.00	0.00	0.00	0.00	0.00	0.00
b7) Vestuario, Blancos, Prendas de Protección y Artículos Deportivos	0.00	0.00	0.00	0.00	0.00	0.00
b8) Materiales y Suministros Para Seguridad	0.00	0.00	0.00	0.00	0.00	0.00
b9) Herramientas, Refacciones y Accesorios Menores	0.00	0.00	0.00	0.00	0.00	0.00
C. Servicios Generales (C=c1+c2+c3+c4+c5+c6+c7+c8+c9)	0.00	0.00	0.00	0.00	0.00	0.00
c1) Servicios Básicos	0.00	0.00	0.00	0.00	0.00	0.00
c2) Servicios de Arrendamiento	0.00	0.00	0.00	0.00	0.00	0.00
c3) Servicios Profesionales, Científicos, Técnicos y Otros Servicios	0.00	0.00	0.00	0.00	0.00	0.00
c4) Servicios Financieros, Bancarios y Comerciales	0.00	0.00	0.00	0.00	0.00	0.00
c5) Servicios de Instalación, Reparación, Mantenimiento y Conservación	0.00	0.00	0.00	0.00	0.00	0.00
c6) Servicios de Comunicación Social y Publicidad	0.00	0.00	0.00	0.00	0.00	0.00
c7) Servicios de Traslado y Viáticos	0.00	0.00	0.00	0.00	0.00	0.00
c8) Servicios Oficiales	0.00	0.00	0.00	0.00	0.00	0.00
c9) Otros Servicios Generales	0.00	0.00	0.00	0.00	0.00	0.00
D. Transferencias, Asignaciones, Subsidios y Otras Ayudas (D=d1+d2+d3+d4+d5+d6+d7+d8+d9)	0.00	0.00	0.00	0.00	0.00	0.00
d1) Transferencias Internas y Asignaciones al Sector Público	0.00	0.00	0.00	0.00	0.00	0.00
d2) Transferencias al Resto del Sector Público	0.00	0.00	0.00	0.00	0.00	0.00
d3) Subsidios y Subvenciones	0.00	0.00	0.00	0.00	0.00	0.00
d4) Ayudas Sociales	0.00	0.00	0.00	0.00	0.00	0.00
d5) Pensiones y Jubilaciones	0.00	0.00	0.00	0.00	0.00	0.00
d6) Transferencias a Fideicomisos, Mandatos y Otros Análogos	0.00	0.00	0.00	0.00	0.00	0.00
d7) Transferencias a la Seguridad Social	0.00	0.00	0.00	0.00	0.00	0.00
d8) Donativos	0.00	0.00	0.00	0.00	0.00	0.00
d9) Transferencias al Exterior	0.00	0.00	0.00	0.00	0.00	0.00
E. Bienes Muebles, Inmuebles e Intangibles (E=e1+e2+e3+e4+e5+e6+e7+e8+e9)	0.00	0.00	0.00	0.00	0.00	0.00
e1) Mobiliario y Equipo de Administración	0.00	0.00	0.00	0.00	0.00	0.00
e2) Mobiliario y Equipo Educativo y Recreativo	0.00	0.00	0.00	0.00	0.00	0.00
e3) Equipo e Instrumental Médico y de Laboratorio	0.00	0.00	0.00	0.00	0.00	0.00
e4) Vehículos y Equipo de Transporte	0.00	0.00	0.00	0.00	0.00	0.00
e5) Equipo de Defensa y Seguridad	0.00	0.00	0.00	0.00	0.00	0.00
e6) Maquinaria, Otros Equipos y Herramientas	0.00	0.00	0.00	0.00	0.00	0.00
e7) Activos Biológicos	0.00	0.00	0.00	0.00	0.00	0.00
e8) Bienes Inmuebles	0.00	0.00	0.00	0.00	0.00	0.00
e9) Activos Intangibles	0.00	0.00	0.00	0.00	0.00	0.00
F. Inversión Pública (F=f1+f2+f3)	0.00	0.00	0.00	0.00	0.00	0.00
f1) Obra Pública en Bienes de Dominio Público	0.00	0.00	0.00	0.00	0.00	0.00
f2) Obra Pública en Bienes Propios	0.00	0.00	0.00	0.00	0.00	0.00
f3) Proyectos Productivos y Acciones de Fomento	0.00	0.00	0.00	0.00	0.00	0.00
G. Inversiones Financieras y Otras Provisiones (G=g1+g2+g3+g4+g5+g6+g7)	0.00	0.00	0.00	0.00	0.00	0.00
g1) Inversiones Para el Fomento de Actividades Productivas	0.00	0.00	0.00	0.00	0.00	0.00
g2) Acciones y Participaciones de Capital	0.00	0.00	0.00	0.00	0.00	0.00
g3) Compra de Títulos y Valores	0.00	0.00	0.00	0.00	0.00	0.00
g4) Concesión de Préstamos	0.00	0.00	0.00	0.00	0.00	0.00
g5) Inversiones en Fideicomisos, Mandatos y Otros Análogos	0.00	0.00	0.00	0.00	0.00	0.00
Fideicomiso de Desastres Naturales (Informativo)	0.00	0.00	0.00	0.00	0.00	0.00
g6) Otras Inversiones Financieras	0.00	0.00	0.00	0.00	0.00	0.00
g7) Provisiones para Contingencias y Otras Erogaciones Especiales	0.00	0.00	0.00	0.00	0.00	0.00
H. Participaciones y Aportaciones (H=h1+h2+h3)	0.00	0.00	0.00	0.00	0.00	0.00
h1) Participaciones	0.00	0.00	0.00	0.00	0.00	0.00
h2) Aportaciones	0.00	0.00	0.00	0.00	0.00	0.00
h3) Convenios	0.00	0.00	0.00	0.00	0.00	0.00
I. Deuda Pública (I=i1+i2+i3+i4+i5+i6+i7)	0.00	0.00	0.00	0.00	0.00	0.00
i1) Amortización de la Deuda Pública	0.00	0.00	0.00	0.00	0.00	0.00
i2) Intereses de la Deuda Pública	0.00	0.00	0.00	0.00	0.00	0.00
i3) Comisiones de la Deuda Pública	0.00	0.00	0.00	0.00	0.00	0.00
i4) Gastos de la Deuda Pública	0.00	0.00	0.00	0.00	0.00	0.00
i5) Costo por Coberturas	0.00	0.00	0.00	0.00	0.00	0.00
i6) Apoyos Financieros	0.00	0.00	0.00	0.00	0.00	0.00
i7) Adeudos de Ejercicios Fiscales Anteriores (ADEFAS)	0.00	0.00	0.00	0.00	0.00	0.00
III. Total de Egresos (III = I + II)	1,582,520,283.83	0.00	1,582,520,283.83	1,682,431,886.23	1,682,431,886.23	-99,911,602.40


Bajo protesta de decir verdad declaramos que los Estados Financieros y sus Notas son razonablemente correctos y responsabilidad del emisor

DIRECCION GENERAL DEL FONDO DE PENSIONES (a)
 Estado Analítico del Ejercicio del Presupuesto de Egresos Detallado - LDF
 Clasificación por Objeto del Gasto (Capítulo y Concepto)
 Del 1 de Enero al 31 de Diciembre de 2022 (b)
 (PESOS)

Concepto (c)	Egresos					Subejercicio (e)
	Aprobado (d)	Ampliaciones/ (Reducciones)	Modificado	Devengado	Pagado	



LIC. DANIEL MOISES CARRILLO CASTILLO
 DIRECTOR GENERAL DEL FONDO DE PENSIONES



LIC. CARLOS VALERIANO GONZALEZ MARTINEZ
 AREA DE CONTABILIDAD DEL FONDO DE PENSIONES

DIRECCIÓN GENERAL DEL FONDO DE PENSIONES (a)
Estado Analítico del Ejercicio del Presupuesto de Egresos Detallado - LDF
Clasificación Funcional (Finalidad y Función)
Del 1 de Enero al 31 de Diciembre de 2022 (b)
(PESOS)


Concepto (c)	Egresos					Subejercicio (e)
	Aprobado (d)	Ampliaciones/ (Reducciones)	Modificado	Devengado	Pagado	
I. Gasto No Etiquetado (I=A+B+C+D)	1,582,520,283.83	0.00	1,582,520,283.83	1,682,431,886.23	1,682,431,886.23	-99,911,602.40
A. Gobierno (A=a1+a2+a3+a4+a5+a6+a7+a8)	1,582,520,283.83	0.00	1,582,520,283.83	1,682,431,886.23	1,682,431,886.23	-99,911,602.40
a1) Legislación	0.00	0.00	0.00	0.00	0.00	0.00
a2) Justicia	0.00	0.00	0.00	0.00	0.00	0.00
a3) Coordinación de la Política de Gobierno	0.00	0.00	0.00	0.00	0.00	0.00
a4) Relaciones Exteriores	0.00	0.00	0.00	0.00	0.00	0.00
a5) Asuntos Financieros y Hacendarios	0.00	0.00	0.00	0.00	0.00	0.00
a6) Seguridad Nacional	0.00	0.00	0.00	0.00	0.00	0.00
a7) Asuntos de Orden Público y de Seguridad Interior	0.00	0.00	0.00	0.00	0.00	0.00
a8) Otros Servicios Generales	0.00	0.00	0.00	0.00	0.00	0.00
B. Desarrollo Social (B=b1+b2+b3+b4+b5+b6+b7)	1,582,520,283.83	0.00	1,582,520,283.83	1,682,431,886.23	1,682,431,886.23	-99,911,602.40
b1) Protección Ambiental	0.00	0.00	0.00	0.00	0.00	0.00
b2) Vivienda y Servicios a la Comunidad	0.00	0.00	0.00	0.00	0.00	0.00
b3) Salud	0.00	0.00	0.00	0.00	0.00	0.00
b4) Recreación, Cultura y Otras Manifestaciones Sociales	0.00	0.00	0.00	0.00	0.00	0.00
b5) Educación	0.00	0.00	0.00	0.00	0.00	0.00
b6) Protección Social	1,582,520,283.83	0.00	1,582,520,283.83	1,682,431,886.23	1,682,431,886.23	-99,911,602.40
b7) Otros Asuntos Sociales	0.00	0.00	0.00	0.00	0.00	0.00
C. Desarrollo Económico (C=c1+c2+c3+c4+c5+c6+c7+c8+c9)	0.00	0.00	0.00	0.00	0.00	0.00
c1) Asuntos Económicos, Comerciales y Laborales en General	0.00	0.00	0.00	0.00	0.00	0.00
c2) Agropecuaria, Silvicultura, Pesca y Caza	0.00	0.00	0.00	0.00	0.00	0.00
c3) Combustibles y Energía	0.00	0.00	0.00	0.00	0.00	0.00
c4) Minería, Manufacturas y Construcción	0.00	0.00	0.00	0.00	0.00	0.00
c5) Transporte	0.00	0.00	0.00	0.00	0.00	0.00
c6) Comunicaciones	0.00	0.00	0.00	0.00	0.00	0.00
c7) Turismo	0.00	0.00	0.00	0.00	0.00	0.00
c8) Ciencia, Tecnología e Innovación	0.00	0.00	0.00	0.00	0.00	0.00
c9) Otras Industrias y Otros Asuntos Económicos	0.00	0.00	0.00	0.00	0.00	0.00
D. Otras No Clasificadas en Funciones Anteriores (D=d1+d2+d3+d4)	0.00	0.00	0.00	0.00	0.00	0.00
d1) Transacciones de la Deuda Pública / Costo Financiero de la Deuda	0.00	0.00	0.00	0.00	0.00	0.00
d2) Transferencias, Participaciones y Aportaciones Entre Diferentes Niveles y Ordenes de Gobierno	0.00	0.00	0.00	0.00	0.00	0.00
d3) Saneamiento del Sistema Financiero	0.00	0.00	0.00	0.00	0.00	0.00
d4) Adeudos de Ejercicios Fiscales Anteriores	0.00	0.00	0.00	0.00	0.00	0.00
II. Gasto Etiquetado (II=A+B+C+D)	0.00	0.00	0.00	0.00	0.00	0.00
A. Gobierno (A=a1+a2+a3+a4+a5+a6+a7+a8)	0.00	0.00	0.00	0.00	0.00	0.00
a1) Legislación	0.00	0.00	0.00	0.00	0.00	0.00
a2) Justicia	0.00	0.00	0.00	0.00	0.00	0.00
a3) Coordinación de la Política de Gobierno	0.00	0.00	0.00	0.00	0.00	0.00
a4) Relaciones Exteriores	0.00	0.00	0.00	0.00	0.00	0.00
a5) Asuntos Financieros y Hacendarios	0.00	0.00	0.00	0.00	0.00	0.00
a6) Seguridad Nacional	0.00	0.00	0.00	0.00	0.00	0.00
a7) Asuntos de Orden Público y de Seguridad Interior	0.00	0.00	0.00	0.00	0.00	0.00
a8) Otros Servicios Generales	0.00	0.00	0.00	0.00	0.00	0.00
B. Desarrollo Social (B=b1+b2+b3+b4+b5+b6+b7)	0.00	0.00	0.00	0.00	0.00	0.00
b1) Protección Ambiental	0.00	0.00	0.00	0.00	0.00	0.00
b2) Vivienda y Servicios a la Comunidad	0.00	0.00	0.00	0.00	0.00	0.00
b3) Salud	0.00	0.00	0.00	0.00	0.00	0.00
b4) Recreación, Cultura y Otras Manifestaciones Sociales	0.00	0.00	0.00	0.00	0.00	0.00
b5) Educación	0.00	0.00	0.00	0.00	0.00	0.00
b6) Protección Social	0.00	0.00	0.00	0.00	0.00	0.00
b7) Otros Asuntos Sociales	0.00	0.00	0.00	0.00	0.00	0.00
C. Desarrollo Económico (C=c1+c2+c3+c4+c5+c6+c7+c8+c9)	0.00	0.00	0.00	0.00	0.00	0.00
c1) Asuntos Económicos, Comerciales y Laborales en General	0.00	0.00	0.00	0.00	0.00	0.00
c2) Agropecuaria, Silvicultura, Pesca y Caza	0.00	0.00	0.00	0.00	0.00	0.00
c3) Combustibles y Energía	0.00	0.00	0.00	0.00	0.00	0.00
c4) Minería, Manufacturas y Construcción	0.00	0.00	0.00	0.00	0.00	0.00
c5) Transporte	0.00	0.00	0.00	0.00	0.00	0.00
c6) Comunicaciones	0.00	0.00	0.00	0.00	0.00	0.00
c7) Turismo	0.00	0.00	0.00	0.00	0.00	0.00
c8) Ciencia, Tecnología e Innovación	0.00	0.00	0.00	0.00	0.00	0.00
c9) Otras Industrias y Otros Asuntos Económicos	0.00	0.00	0.00	0.00	0.00	0.00


M
D

DIRECCIÓN GENERAL DEL FONDO DE PENSIONES (a)
 Estado Analítico del Ejercicio del Presupuesto de Egresos Detallado - LDF
 Clasificación Funcional (Finalidad y Función)
 Del 1 de Enero al 31 de Diciembre de 2022 (b)
 (PESOS)

Concepto (c)	Egresos					Subejercicio (e)
	Aprobado (d)	Ampliaciones/ (Reducciones)	Modificado	Devengado	Pagado	
D. Otras No Clasificadas en Funciones Anteriores (D=d1+d2+d3+d4)	0.00	0.00	0.00	0.00	0.00	0.00
d1) Transacciones de la Deuda Publica / Costo Financiero de la Deuda	0.00	0.00	0.00	0.00	0.00	0.00
d2) Transferencias, Participaciones y Aportaciones Entre Diferentes Niveles y Ordenes de Gobierno	0.00	0.00	0.00	0.00	0.00	0.00
d3) Saneamiento del Sistema Financiero	0.00	0.00	0.00	0.00	0.00	0.00
d4) Adeudos de Ejercicios Fiscales Anteriores	0.00	0.00	0.00	0.00	0.00	0.00
III. Total de Egresos (III = I + II)	1,582,520,283.83	0.00	1,582,520,283.83	1,682,431,886.23	1,682,431,886.23	-99,911,602.40

Bajo protesta de decir verdad de los ramos que los Estados Financieros y sus Notas son razonablemente correctos y responsabilidad del emisor



 LIC. DANIEL MOISES CARRILLO CASTILLO
 DIRECTOR GENERAL DEL FONDO DE PENSIONES


 L.C. CARLOS VALERIANO GONZALEZ MARTINEZ
 AREA DE CONTABILIDAD DEL FONDO DE PENSIONES

DIRECCIÓN GENERAL DEL FONDO DE PENSIONES (a)
Estado Analítico del Ejercicio del Presupuesto de Egresos Detallado - LDF
Clasificación de Servicios Personales por Categoría
Del 1 de Enero al 31 de Diciembre de 2022 (b)
(PESOS)

Concepto (c)	Egresos					Subejercicio (e)
	Aprobado (d)	Ampliaciones/ (Reducciones)	Modificado	Devengado	Pagado	
I. Gasto No Etiquetado (I=A+B+C+D+E+F)	0.00	0.00	0.00	0.00	0.00	0.00
A. Personal Administrativo y de Servicio Público	0.00	0.00	0.00	0.00	0.00	0.00
B. Magisterio	0.00	0.00	0.00	0.00	0.00	0.00
C. Servicios de Salud (C=c1+c2)	0.00	0.00	0.00	0.00	0.00	0.00
c1) Personal Administrativo	0.00	0.00	0.00	0.00	0.00	0.00
c2) Personal Médico, Paramédico y afin	0.00	0.00	0.00	0.00	0.00	0.00
D. Seguridad Pública	0.00	0.00	0.00	0.00	0.00	0.00
E. Gastos asociados a la implementación de nuevas leyes federales o reformas a las mismas (E = e1 + e2)	0.00	0.00	0.00	0.00	0.00	0.00
e1) Nombre del Programa o Ley 1	0.00	0.00	0.00	0.00	0.00	0.00
e2) Nombre del Programa o Ley 2	0.00	0.00	0.00	0.00	0.00	0.00
F. Sentencias laborales definitivas	0.00	0.00	0.00	0.00	0.00	0.00
II. Gasto Etiquetado (II=A+B+C+D+E+F)	0.00	0.00	0.00	0.00	0.00	0.00
A. Personal Administrativo y de Servicio Público	0.00	0.00	0.00	0.00	0.00	0.00
B. Magisterio	0.00	0.00	0.00	0.00	0.00	0.00
C. Servicios de Salud (C=c1+c2)	0.00	0.00	0.00	0.00	0.00	0.00
c1) Personal Administrativo	0.00	0.00	0.00	0.00	0.00	0.00
c2) Personal Médico, Paramédico y afin	0.00	0.00	0.00	0.00	0.00	0.00
D. Seguridad Pública	0.00	0.00	0.00	0.00	0.00	0.00
E. Gastos asociados a la implementación de nuevas leyes federales o reformas a las mismas (E = e1 + e2)	0.00	0.00	0.00	0.00	0.00	0.00
e1) Nombre del Programa o Ley 1	0.00	0.00	0.00	0.00	0.00	0.00
e2) Nombre del Programa o Ley 2	0.00	0.00	0.00	0.00	0.00	0.00
F. Sentencias laborales definitivas	0.00	0.00	0.00	0.00	0.00	0.00
III. Total del Gasto en Servicios Personales (III = I + II)	0.00	0.00	0.00	0.00	0.00	0.00

Bajo protesta de decir verdad declaramos que los Estados Financieros y sus Notas son razonablemente correctos y responsabilidad del emisor


 LIC. DANIEL MOISÉS CARRILLO CASTILLO
 DIRECTOR GENERAL DEL FONDO DE PENSIONES


 L.C. CARLOS VALERIANO GONZALEZ MARTINEZ
 AREA DE CONTABILIDAD DEL FONDO DE PENSIONES

NOMBRE DEL ENTE PÚBLICO (a)
 Guía de Cumplimiento de la Ley de Disciplina Financiera de las Entidades Federativas y Municipios
 Del 1 de enero al 31 de diciembre de 20XX (b)

Indicadores de Observancia (c)	Implementación		Resultado		Fundamento (h)	Comentarios (i)
	SI	NO	Monto o valor (j)	Unidad (pesos/porcentaje) (k)		
	Mecanismo de Verificación (d)	Fecha estimada de cumplimiento (e)				
INDICADORES PRESUPUESTARIOS						
A. INDICADORES CUANTITATIVOS						
1 Balance Presupuestario Sostenible (l)						
a Propuesto	SI	Iniciativa de Ley de Ingresos y Proyecto de Presupuesto de Egresos		0.00	pesos	Art. 6 y 19 de la LDF
b Estimada/Aprobado	SI	Ley de Ingresos y Presupuesto de Egresos		0.00	pesos	Art. 6 y 19 de la LDF
c Devengado	SI	Cuenta Pública / Formato 4 LDF		426 295 699 37	pesos	Art. 6 y 19 de la LDF
2 Balance Presupuestario de Recursos Disponibles Sostenible (m)						
a Propuesto	SI	Iniciativa de Ley de Ingresos y Proyecto de Presupuesto de Egresos		0.00	pesos	Art. 6 y 19 de la LDF
b Estimada/Aprobado	SI	Ley de Ingresos y Presupuesto de Egresos		0.00	pesos	Art. 6 y 19 de la LDF
c Devengado	SI	Cuenta Pública / Formato 4 LDF		426 295 699 37	pesos	Art. 6 y 19 de la LDF
3 Financiamiento Neto dentro del Techo de Financiamiento Neto (n)						
a Propuesto		Iniciativa de Ley de Ingresos		NO APLICA	pesos	Art. 6, 19 y 45 de la LDF
b Estimada		Ley de Ingresos		NO APLICA	pesos	Art. 6, 19 y 45 de la LDF
c Devengado		Cuenta Pública / Formato 4 LDF		NO APLICA	pesos	Art. 6, 19 y 45 de la LDF
4 Recursos destinados a la atención de desastres naturales						
a Asignación al Fideicomiso para desastres naturales (m)						
a 1 Aprobado		Reporte Trim. Formato 6 a)		NO APLICA	pesos	Art. 9 de la LDF
a 2 Pagado		Cuenta Pública / Formato 6 a)		NO APLICA	pesos	Art. 9 de la LDF
b Aportación promedio realizada por la Entidad Federativa durante los 5 ejercicios previos, para infraestructura dañada por desastres naturales (o)		Autorizaciones de recursos aprobados por el FONDEN		NO APLICA	pesos	Art. 9 de la LDF
c Saldo del Fideicomiso para desastres naturales (p)		Cuenta Pública / Auxiliar de Cuéntas		NO APLICA	pesos	Art. 9 de la LDF
d Costo promedio de los últimos 5 ejercicios de la reconstrucción de infraestructura dañada por desastres naturales (q)		Autorizaciones de recursos aprobados por el FONDEN		NO APLICA	pesos	Art. 9 de la LDF
5 Techo para servicios personales (r)						
a Asignación en el Presupuesto de Egresos	SI	Reporte Trim. Formato 6 d)		0.00	pesos	Art. 10 y 21 de la LDF
b Devengado	SI	Reporte Trim. Formato 6 d)		0.00	pesos	Art. 13 fcc. V y 21 de la LDF
6 Previsiones de gasto por compromisos de pago derivados de APPs (s)						
a Asignación en el Presupuesto de Egresos		Presupuesto de Egresos		NO APLICA	pesos	Art. 11 y 21 de la LDF
7 Techo de ADEFAS para el ejercicio fiscal (t)						
a Propuesto		Proyecto de Presupuesto de Egresos		NO APLICA	pesos	Art. 12 y 20 de la LDF
b Aprobado		Reporte Trim. Formato 6 a)		NO APLICA	pesos	Art. 12 y 20 de la LDF
c Devengado		Cuenta Pública / Formato 6 a)		NO APLICA	pesos	Art. 12 y 20 de la LDF
B. INDICADORES CUALITATIVOS						
1 Iniciativa de Ley de Ingresos y Proyecto de Presupuesto de Egresos						
a Objetivos anuales, estrategias y metas para el ejercicio fiscal (v)		Iniciativa de Ley de Ingresos y Proyecto de Presupuesto de Egresos		NO APLICA		Art. 5 y 18 de la LDF
b Proyecciones de ejercicios posteriores (w)		Iniciativa de Ley de Ingresos y Proyecto de Presupuesto de Egresos / Formatos 7 a) y b)		NO APLICA		Art. 5 y 18 de la LDF
c Descripción de riesgos relevantes y propuestas de acción para enfrentarlos (x)		Iniciativa de Ley de Ingresos y Proyecto de Presupuesto de Egresos		NO APLICA		Art. 5 y 18 de la LDF
d Resultados de ejercicios fiscales anteriores y el ejercicio fiscal en cuestión (y)		Iniciativa de Ley de Ingresos y Proyecto de Presupuesto de Egresos / Formatos 7 c) y d)		NO APLICA		Art. 5 y 18 de la LDF
e Estudio actuarial de las pensiones de sus trabajadores (z)		Proyecto de Presupuesto de Egresos / Formato 8		NO APLICA		Art. 5 y 18 de la LDF
2 Balance Presupuestario de Recursos Disponibles, en caso de ser negativo						
a Razones excepcionales que justifican el Balance Presupuestario de Recursos Disponibles negativo (aa)		Iniciativa de Ley de Ingresos o Proyecto de Presupuesto de Egresos		NO APLICA		Art. 6 y 19 de la LDF
b Fuente de recursos para cubrir el Balance Presupuestario de Recursos Disponibles negativo (ab)		Iniciativa de Ley de Ingresos o Proyecto de Presupuesto de Egresos		NO APLICA		Art. 6 y 19 de la LDF
c Número de ejercicios fiscales y acciones necesarias para cubrir el Balance Presupuestario de Recursos Disponibles negativo (ac)		Iniciativa de Ley de Ingresos o Proyecto de Presupuesto de Egresos		NO APLICA		Art. 6 y 19 de la LDF
d Informes Trimestrales sobre el avance de las acciones para recuperar el Balance Presupuestario de Recursos Disponibles (ad)		Reporte Trim. y Cuenta Pública		NO APLICA		Art. 6 y 19 de la LDF
3 Servicios Personales						
a Remuneraciones de los servidores públicos (cc)		Proyecto de Presupuesto		NO APLICA		Art. 10 y 21 de la LDF
b Previsiones salariales y económicas para cubrir incrementos salariales, creación de plazas y otros (cd)		Proyecto de Presupuesto		NO APLICA		Art. 10 y 21 de la LDF
INDICADORES DEL EJERCICIO PRESUPUESTARIO						
A. INDICADORES CUANTITATIVOS						
1 Ingresos Excedentes derivados de Ingresos de Libre Disposición						
a Monto de Ingresos Excedentes derivados de ILD (ee)	SI	Cuenta Pública / Formato 5		331 628 438 55	pesos	Art. 14 y 21 de la LDF
b Monto de Ingresos Excedentes derivados de ILD destinados al fin del A.14, fracción I de la LDF (ff)	SI	Cuenta Pública		0.00	pesos	Art. 14 y 21 de la LDF
c Monto de Ingresos Excedentes derivados de ILD destinados al fin del A.14, fracción II, a) de la LDF (gg)	SI	Cuenta Pública		0.00	pesos	Art. 14 y 21 de la LDF
d Monto de Ingresos Excedentes derivados de ILD destinados al fin del A.14, fracción II, b) de la LDF (hh)	SI	Cuenta Pública		0.00	pesos	Art. 14 y 21 de la LDF
e Monto de Ingresos Excedentes derivados de ILD destinados al fin del artículo noveno transitorio de la LDF (ii)	SI			0.00	pesos	Art. Noveno Transitorio de la LDF
f Monto de Ingresos Excedentes derivados de ILD destinados al fin señalado por el Artículo 14, párrafo segundo y en el artículo 21 y Noveno Transitorio de la LDF (jj)	SI			0.00	pesos	Art. 14 y 21 de la LDF
g Monto de Ingresos Excedentes derivados de ILD en un nivel de endeudamiento sostenible de acuerdo al Sistema de Aforos hasta por el 5% de los recursos para cubrir el Gasto Corriente (kk)	SI			0.00	pesos	Art. 14 y 21 de la LDF
B. INDICADORES CUALITATIVOS						




NOMBRE DEL ENTE PÚBLICO (a)
Guía de Cumplimiento de la Ley de Disciplina Financiera de las Entidades Federativas y Municipios
Del 1 de enero al 31 de diciembre de 20XX (b)

Indicadores de Observancia (c)	Implementación		Resultado		Fundamento (h)	Comentarios (i)
	SI	NO	Monto o valor (j)	Unidad (pesos/porcentaje) (k)		
	Mecanismo de Verificación (d)	Fecha estimada de cumplimiento (e)				
INDICADORES PRESUPUESTARIOS						
1 Análisis Costo-Beneficio para programas o proyectos de inversión mayores a 10 millones de UDIS (g)	Página de internet de la Secretaría de Finanzas o Tesorería Municipal		NO APLICA		Art. 13 fracs. III y 21 de la LDF	
2 Análisis de conveniencia y análisis de transferencia de riesgos de los proyectos APPs (M)	Página de internet de la Secretaría de Finanzas o Tesorería Municipal		NO APLICA		Art. 13 fracs. III y 21 de la LDF	
3 Identificación de población objetivo, destino y temporalidad de subsidios (l)	Página de internet de la Secretaría de Finanzas o Tesorería Municipal		NO APLICA		Art. 13 fracs. VII y 21 de la LDF	
INDICADORES DE DEUDA PÚBLICA						
A. INDICADORES CUANTITATIVOS						
1 Obligaciones a Corto Plazo						
a Límite de Obligaciones a Corto Plazo (mm)	NO		0.00	pesos	Art. 30 frac. I de la LDF	
b Obligaciones a Corto Plazo (nn)	NO		0.00	pesos	Art. 30 frac. I de la LDF	

Bajo protesta de decir verdad declaramos que los Estados Financieros y sus Notas son razonablemente correctos y responsabilidad del emisor


 LIC. DANIEL MOJES CARRILLO CASTILLO
 DIRECTOR GENERAL DEL FONDO DE PENSIONES


 LIC. CARLOS VALERIANO GONZALEZ MARTINEZ
 AREA DE CONTABILIDAD DEL FONDO DE PENSIONES