

**DIRECCIÓN GENERAL
DEL FONDO DE
PENSIONES**



**PODER EJECUTIVO NAYARIT
FONDO DE PENSIONES**

A) INTRODUCCIÓN:

El Apartado B del artículo 121 de la Constitución Política del Estado Libre y Soberano de Nayarit establece que en los términos que fije la ley, los sujetos fiscalizables presentarán su Cuenta Pública del ejercicio fiscal correspondiente a más tardar el 15 de febrero del año siguiente.

En este sentido, la Ley del Órgano de Fiscalización Superior del Estado dispone en su artículo 34 que la Cuenta Pública y el Informe de Avance de Gestión Financiera serán presentados por los sujetos obligados al Congreso, en términos de esta ley, a través del Órgano, el cual deberá remitir el Informe del Resultado por conducto de la Comisión.

En lo que compete al Poder Ejecutivo, el artículo 69, fracción V, inciso a, de la Constitución local señala como facultad y obligación del Gobernador remitir a la legislatura la cuenta de todos los caudales del Estado, en los términos que previene la propia Constitución.

Al respecto, el Plan Estatal de Desarrollo de Nayarit 2011 – 2017 dentro del Objetivo Estratégico denominado Gobernabilidad introdujo el tema “Modelo de Gestión Pública y Transparencia” cuyo objetivo específico consiste en aplicar un modelo de reingeniería en la administración pública estatal para eficientar, transparentar y modernizar los procesos administrativos.



**PODER EJECUTIVO NAYARIT
FONDO DE PENSIONES**

El modelo de gestión citado en el párrafo anterior tiene como estrategia implementar un programa de modernización de la administración pública estatal, habiendo establecido como una de sus líneas de acción instrumentar un sistema adecuado de rendición de cuentas.

Es por ello que la administración actual ha centrado sus esfuerzos en dar cumplimiento a las disposiciones vigentes en materia de información contable y presupuestaria tanto en el ámbito estatal como a nivel nacional, aportando mayores elementos para el escrutinio público, que permitan a los usuarios de la información comprender de una mejor manera los resultados del desempeño gubernamental, así como el grado de congruencia con el Plan Estatal de Desarrollo y los avances en la elaboración de los planes sectoriales, regionales y especiales que de él se derivan.

Con esa finalidad y conforme al propósito específico de cumplir con las obligaciones impuestas por la Ley General de Contabilidad Gubernamental, que rige en todo el territorio nacional, el Poder Ejecutivo del Estado ha realizado las adecuaciones pertinentes a sus sistemas de información y a los mecanismos de registro de las operaciones, atendiendo las disposiciones que marca dicho ordenamiento legal y mediante la adopción e implementación de la normatividad y lineamientos emitidos por el Consejo Nacional de Armonización Contable (CONAC).



**PODER EJECUTIVO NAYARIT
FONDO DE PENSIONES**

El artículo 52 de la Ley General en comento, señala que los estados financieros y demás información presupuestaria, programática y contable que emanen de los registros de los entes públicos, serán la base para la emisión de informes periódicos y formulación de la cuenta pública anual.

El Marco Metodológico sobre la forma y términos en que deberá orientarse el desarrollo del análisis de los componentes de las finanzas públicas con relación a los objetivos y prioridades que, en la materia, establezca la planeación del desarrollo, para su integración en la Cuenta Pública, define a la "Cuenta Pública" como el documento mediante el cual el Poder Ejecutivo informa anualmente al Poder Legislativo, y a la sociedad en general, sobre los resultados logrados con la ejecución de la Ley de Ingresos y el ejercicio del Presupuesto de Egresos aprobado para cada ejercicio fiscal.

La Cuenta Pública del Poder Ejecutivo correspondiente al Ejercicio Fiscal 2014 ha sido preparada con sujeción a las disposiciones establecidas en la Ley General de Contabilidad Gubernamental y de conformidad con la normatividad y lineamientos que en la materia ha expedido el Consejo Nacional de Armonización Contable (CONAC).

En el presente documento se presenta la información contable, presupuestaria y programática así como el análisis cualitativo de los indicadores de la postura fiscal a que hacen referencia el artículo 53 de la Ley mencionada y el artículo 33 de la Ley del Órgano de Fiscalización Superior del Estado.



**PODER EJECUTIVO NAYARIT
FONDO DE PENSIONES**

La información contable está constituida por los Estados Financieros, informes y notas que se acompañan a los mismos.

La información presupuestaria se integra con los Estados analíticos de Ingresos y del Ejercicio del Presupuesto de Egresos, así como la información del Endeudamiento Neto e Intereses de la Deuda.

La información programática contiene el ejercicio del gasto por categoría programática, los programas y proyectos de inversión, así como los indicadores de resultados.

Por su parte, el Análisis Cualitativo de los Indicadores de la Postura Fiscal está integrado por los componentes de las finanzas públicas, es decir: los Ingresos Presupuestarios; Gastos Presupuestarios, que contiene un apartado relativo a la aplicación de recursos provenientes del gobierno federal; Postura Fiscal (incluye el panorama económico) y Deuda Pública.

Cabe señalar que en el caso de este Organismo no se reciben recursos federales, por tal motivo no se presentan relación de cuentas bancarias; esto en cumplimiento a lo establecido en la Norma que para tal efecto emitió el CONAC, publicada en el Diario Oficial de la Federación el día 3 de Abril de 2013.



**PODER EJECUTIVO NAYARIT
FONDO DE PENSIONES**

B). CONTENIDO:

I. Información contable, con la desagregación siguiente:

- a) Estado de situación financiera;
- b) Estado de actividades;
- c) Estado de variación en la hacienda pública;
- d) Estado de cambio en la situación financiera;
- e) Estado de flujos de efectivo;
- f) Estado analítico del activo;
- g) Estado analítico de la deuda, del cual se derivarán las siguientes clasificaciones: a). Corto y largo plazo y b). Fuentes de financiamiento. No aplica.
- h) Informes sobre pasivos contingentes. No aplica.
- i) Notas a los estados financieros.

II. Información presupuestaria, con la desagregación siguiente:

- a) Estado analítico de ingresos, del que se derivará la presentación de clasificación económica por fuente de financiamiento y concepto, incluyendo los ingresos excedentes generados; de la siguiente manera:
 - Por rubro de ingresos.
 - Por fuente de financiamiento.
- b) Estado analítico del ejercicio del presupuesto de egresos del que se derivarán las siguientes clasificaciones:
 - Clasificación por Objeto de Gasto (Capítulo y Concepto).
 - Clasificación Económica (por Tipo de Gasto).



**PODER EJECUTIVO NAYARIT
FONDO DE PENSIONES**

- Clasificación Administrativa
- Clasificación Funcional (Finalidad y Función)
- c) Endeudamiento neto, financiamiento menos amortización, del que derivará la clasificación por su origen en interno y externo. No aplica.
- d) Intereses de la deuda. No aplica.
- e) Un flujo de fondos que resuma todas las operaciones y los indicadores de la postura fiscal.

III. Información programática, con la desagregación siguiente:

- a) Gastos por categoría programática;
- b) Programas y proyectos de inversión. No aplica.
- c) Indicaciones de resultados.

C). ANEXOS:

- a) Relación de bienes muebles que componen el patrimonio.
- b) Relación de bienes inmuebles que componen el patrimonio. No aplica.
- c) Relación de cuentas bancarias productivas específicas, en las que se depositaron los recursos federales transferidos, por cualquier concepto. No aplica.
- d) Relación de esquemas bursátiles y de coberturas financieras. No aplica.
- e) Información adicional que dispongan otras leyes. No se agrega.



PODER EJECUTIVO NAYARIT
FONDO DE PENSIONES

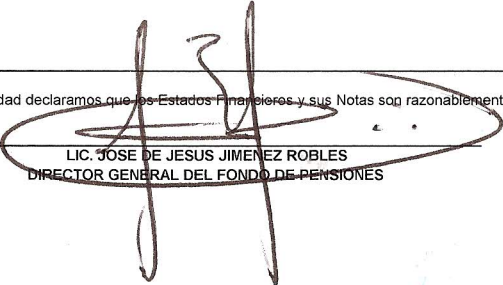
ESTADOS FINANCIEROS

Cuenta Pública 2014
Estado de Situación Financiera
Al 31 de diciembre de 2014 y 2013
(Pesos)
FONDO DE PENSIONES

Ente Público: _____

CONCEPTO	Año		CONCEPTO	Año	
	2014	2013		2014	2013
ACTIVO			PASIVO		
<i>Activo Circulante</i>			<i>Pasivo Circulante</i>		
Efectivo y Equivalentes	572,632,186.05	664,049,638.36	Cuentas por Pagar a Corto Plazo	0.00	0.00
Derechos a Recibir Efectivo o Equivalentes	0.00	0.00	Documentos por Pagar a Corto Plazo	0.00	0.00
Derechos a Recibir Bienes o Servicios	0.00	0.00	Porción a Corto Plazo de la Deuda Pública a Largo Plazo	0.00	0.00
Inventarios	0.00	0.00	Títulos y Valores a Corto Plazo	0.00	0.00
Almacenes	0.00	0.00	Pasivos Diferidos a Corto Plazo	0.00	0.00
Estimación por Pérdida o Deterioro de Activos Circulantes	0.00	0.00	Fondos y Bienes de Terceros en Garantía y/o Administración a Corto Plazo	0.00	0.00
Otros Activos Circulantes	0.00	0.00	Provisiones a Corto Plazo	0.00	0.00
Total de Activos Circulantes	572,632,186.05	664,049,638.36	Otros Pasivos a Corto Plazo	0.00	0.00
			Total de Pasivos Circulantes	0.00	0.00
<i>Activo No Circulante</i>			<i>Pasivo No Circulante</i>		
Inversiones Financieras a Largo Plazo	0.00	0.00	Cuentas por Pagar a Largo Plazo	0.00	0.00
Derechos a Recibir Efectivo o Equivalentes a Largo Plazo	0.00	0.00	Documentos por Pagar a Largo Plazo	0.00	0.00
Bienes Inmuebles, Infraestructura y Construcciones en Proceso	0.00	0.00	Deuda Pública a Largo Plazo	0.00	0.00
Bienes Muebles	63,055.44	20,065.33	Pasivos Diferidos a Largo Plazo	0.00	0.00
Activos Intangibles	0.00	0.00	Fondos y Bienes de Terceros en Garantía y/o en Administración a Largo Plazo	0.00	0.00
Depreciación, Deterioro y Amortización Acumulada de Bienes	0.00	0.00	Provisiones a Largo Plazo	0.00	0.00
Activos Diferidos	0.00	0.00	Total de Pasivos No Circulantes	0.00	0.00
Estimación por Pérdida o Deterioro de Activos no Circulantes	0.00	0.00	Total del Pasivo	0.00	0.00
Otros Activos no Circulantes	0.00	0.00	HACIENDA PÚBLICA/ PATRIMONIO		
Total de Activos No Circulantes	63,055.44	20,065.33	<i>Hacienda Pública/Patrimonio Contribuido</i>	0.00	0.00
Total del Activo	572,695,241.49	664,069,703.69	Aportaciones	0.00	0.00
			Donaciones de Capital	0.00	0.00
			Actualización de la Hacienda Pública / Patrimonio	0.00	0.00
			Hacienda Pública/Patrimonio Generado	572,695,241.49	664,069,703.69
			Resultados del Ejercicio (Ahorro / Desahorro)	-91,405,857.31	0.00
			Resultados de Ejercicios Anteriores	664,101,098.80	664,069,703.69
			Revalúos	0.00	0.00
			Reservas	0.00	0.00
			Rectificaciones de Resultados de Ejercicios Anteriores	0.00	0.00
			Exceso o Insuficiencia en la Actualización de la Hacienda Pública/Patrimonio	0.00	0.00
			Resultado por Posición Monetaria	0.00	0.00
			Resultado por Tenencia de Activos no Monetarios	0.00	0.00
			Total Hacienda Pública/ Patrimonio	572,695,241.49	664,069,703.69
			Total del Pasivo y Hacienda Pública / Patrimonio	572,695,241.49	664,069,703.69

Bajo protesta de decir verdad declaramos que los Estados Financieros y sus Notas son razonablemente correctos y responsabilidad del emisor


LIC. JOSÉ DE JESÚS JIMÉNEZ ROBLES
DIRECTOR GENERAL DEL FONDO DE PENSIONES


L.C. NORMA ANGÉLICA DÍAZ DUEÑAS
ADMIDORA DEL FONDO DE PENSIONES

Cuenta Pública 2014
Estado de Actividades
Del 1 de enero al 31 de diciembre de 2014 y 2013
(Pesos)

Ente Público: _____

FONDO DE PENSIONES

Concepto	2014	2013	Concepto	2014	2013
INGRESOS Y OTROS BENEFICIOS			GASTOS Y OTRAS PÉRDIDAS		
Ingresos de la Gestión	395,472,356.98	416,817,613.55	Gastos de Funcionamiento	17,616,288.49	23,527,591.02
Impuestos	0.00		Servicios Personales	0.00	0.00
Cuotas y Aportaciones de Seguridad Social	372,977,553.04	387,621,640.37	Materiales y Suministros	30,149.58	25,587.61
Contribuciones de Mejoras	0.00	0.00	Servicios Generales	17,586,138.91	23,502,003.41
Derechos	0.00	0.00	Transferencia, Asignaciones, Subsidios y Otras Ayudas	469,261,925.80	405,308,740.35
Productos de Tipo Corriente	22,494,803.94	29,195,973.18	Transferencias Internas y Asignaciones al Sector Público	0.00	0.00
Aprovechamientos de Tipo Corriente	0.00	0.00	Transferencias al Resto del Sector Público	0.00	0.00
Ingresos por Venta de Bienes y Servicios	0.00	0.00	Subsidios y Subvenciones	0.00	0.00
Ingresos no Comprendidos en las Fracciones de la Ley de Ingresos Causados en Ejercicios Fiscales Anteriores Pendientes de Liquidación o Pago	0.00	0.00	Ayudas Sociales	0.00	0.00
Participaciones, Aportaciones, Transferencias, Asignaciones, Subsidios y Otras Ayudas	0.00	0.00	Pensiones y Jubilaciones	469,261,925.80	405,308,740.35
Participaciones y Aportaciones	0.00	0.00	Transferencias a Fideicomisos, Mandatos y Contratos Análogos	0.00	0.00
Transferencia, Asignaciones, Subsidios y Otras ayudas	0.00	0.00	Transferencias a la Seguridad Social	0.00	0.00
Otros Ingresos y Beneficios	0.00	0.00	Donativos	0.00	0.00
Ingresos Financieros	0.00	0.00	Transferencias al Exterior	0.00	0.00
Incremento por Variación de Inventarios	0.00	0.00	Participaciones y Aportaciones	0.00	0.00
Disminución del Exceso de Estimaciones por Pérdida o Deterioro u Obsolescencia	0.00	0.00	Participaciones	0.00	0.00
Disminución del Exceso de Provisiones	0.00	0.00	Aportaciones	0.00	0.00
Otros Ingresos y Beneficios Varios	0.00	0.00	Convenios	0.00	0.00
Total de Ingresos y Otros Beneficios	395,472,356.98	416,817,613.55	Intereses, Comisiones y Otros Gastos de la Deuda Pública	0.00	0.00
			Intereses de la Deuda Pública	0.00	0.00
			Comisiones de la Deuda Pública	0.00	0.00
			Gastos de la Deuda Pública	0.00	0.00
			Costo por Coberturas	0.00	0.00
			Apoyos Financieros	0.00	0.00
			Otros Gastos y Pérdidas Extraordinarias	0.00	0.00
			Estimaciones, Depreciaciones, Deterioros, Obsolescencia y Amortizaciones	0.00	0.00
			Provisiones	0.00	0.00
			Disminución de Inventarios	0.00	0.00
			Aumento por Insuficiencia de Estimaciones por Pérdida o Deterioro y Obsolescencia	0.00	0.00
			Aumento por Insuficiencia de Provisiones	0.00	0.00
			Otros Gastos	0.00	0.00
			Inversión Pública	0.00	0.00
			Inversión Pública no Capitalizable	0.00	0.00
			Total de Gastos y Otras Pérdidas	486,878,214.29	428,836,331.37
			Resultados del Ejercicio (Ahorro/Desahorro)	-91,405,857.31	-12,018,717.82

Bajo protesta de decir verdad declaramos que los Estados Financieros y sus Notas son razonablemente correctos y responsabilidad del emisor

LIC. JOSE DE JESUS JIMENEZ ROBLES
DIRECTOR GENERAL DEL FONDO DE PENSIONES

LIC. NORMA ANGELICA DIAZ DUEÑAS
ADMORA DEL FONDO DE PENSIONES

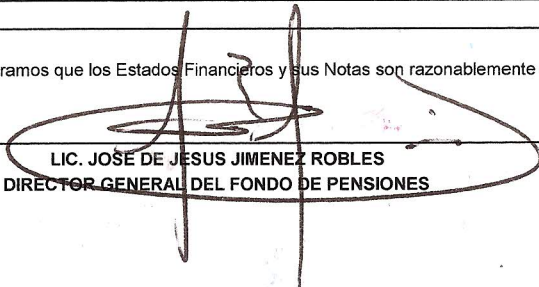
Cuenta Pública 2014
Estado de Variación en la Hacienda Pública
Del 1 de enero al 31 de diciembre de 2014 y 2013
(pesos)

Ente Público: _____

FONDO DE PENSIONES

Concepto	Hacienda Pública/Patrimonio Contribuido	Hacienda Pública/Patrimonio Generado de Ejercicios Anteriores	Hacienda Pública/Patrimonio Generado del Ejercicio	Ajustes por Cambios de Valor	TOTAL
Rectificaciones de Resultados de Ejercicios Anteriores	0.00	0.00	0.00	0.00	0.00
Patrimonio Neto Inicial Ajustado del Ejercicio	0.00	0.00	0.00	0.00	0.00
Aportaciones	0.00	0.00	0.00	0.00	0.00
Donaciones de Capital	0.00	0.00	0.00	0.00	0.00
Actualización de la Hacienda Pública/Patrimonio	0.00	0.00	0.00	0.00	0.00
Variaciones de la Hacienda Pública/Patrimonio Neto del Ejercicio	0.00	664,069,703.69	0.00	0.00	664,069,703.69
Resultados del Ejercicio (Ahorro/Desahorro)	0.00	0.00	0.00	0.00	0.00
Resultados de Ejercicios Anteriores	0.00	664,069,703.69	0.00	0.00	664,069,703.69
Revalúos	0.00	0.00	0.00	0.00	0.00
Reservas	0.00	0.00	0.00	0.00	0.00
Hacienda Pública/Patrimonio Neto Final del Ejercicio 2013	0.00	664,069,703.69	0.00	0.00	664,069,703.69
Cambios en la Hacienda Pública/Patrimonio Neto del Ejercicio 2014	0.00	0.00	0.00	0.00	0.00
Aportaciones	0.00	0.00	0.00	0.00	0.00
Donaciones de Capital	0.00	0.00	0.00	0.00	0.00
Actualización de la Hacienda Pública/Patrimonio	0.00	0.00	0.00	0.00	0.00
Variaciones de la Hacienda Pública/Patrimonio Neto del Ejercicio 2014	0.00	31,395.11	-91,405,857.31	0.00	-91,374,462.20
Resultados del Ejercicio (Ahorro/Desahorro)	0.00	0.00	-91,405,857.31	0.00	-91,405,857.31
Resultados de Ejercicios Anteriores	0.00	31,395.11	0.00	0.00	31,395.11
Revalúos	0.00	0.00	0.00	0.00	0.00
Reservas	0.00	0.00	0.00	0.00	0.00
Saldo Neto en la Hacienda Pública / Patrimonio 2014	0.00	664,101,098.80	-91,405,857.31	0.00	572,695,241.49

Bajo protesta de decir verdad declaramos que los Estados Financieros y sus Notas son razonablemente correctos y responsabilidad del emisor


LIC. JOSÉ DE JESUS JIMENEZ ROBLES
DIRECTOR GENERAL DEL FONDO DE PENSIONES


L.C. NORMA ANGELICA DIAZ DUEÑAS
ADMNDORA. DEL FONDO DE PENSIONES

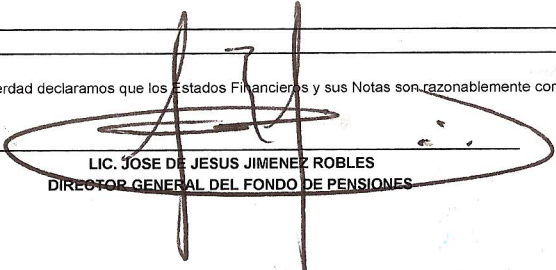
Cuenta Pública 2014
Estado de Cambios en la Situación Financiera
Del 1 de enero al 31 de diciembre de 2014 y 2013
(Pesos)


Ente Público: _____

FONDO DE PENSIONES

Concepto	Origen	Aplicación	Concepto	Origen	Aplicación
ACTIVO	91,417,452.31	42,990.11	PASIVO	0.00	0.00
Activo Circulante	91,417,452.31	0.00	Pasivo Circulante	0.00	0.00
Efectivo y Equivalentes	91,417,452.31	0.00	Cuentas por Pagar a Corto Plazo	0.00	0.00
Derechos a Recibir Efectivo o Equivalentes	0.00	0.00	Documentos por Pagar a Corto Plazo	0.00	0.00
Derechos a Recibir Bienes o Servicios	0.00	0.00	Porción a Corto Plazo de la Deuda Pública a Largo Plazo	0.00	0.00
Inventarios	0.00	0.00	Títulos y Valores a Corto Plazo	0.00	0.00
Almacenes	0.00	0.00	Pasivos Diferidos a Corto Plazo	0.00	0.00
Estimación por Pérdida o Deterioro de Activos Circulantes	0.00	0.00	Fondos y Bienes de Terceros en Garantía y/o Administración a Corto Plazo	0.00	0.00
Otros Activos Circulantes	0.00	0.00	Provisiones a Corto Plazo	0.00	0.00
			Otros Pasivos a Corto Plazo	0.00	0.00
Activo No Circulante	0.00	42,990.11	Pasivo No Circulante	0.00	0.00
Inversiones Financieras a Largo Plazo	0.00	0.00	Cuentas por Pagar a Largo Plazo	0.00	0.00
Derechos a Recibir Efectivo o Equivalentes a Largo Plazo	0.00	0.00	Documentos por Pagar a Largo Plazo	0.00	0.00
Bienes Inmuebles, Infraestructura y Construcciones en Proceso	0.00	0.00	Deuda Pública a Largo Plazo	0.00	0.00
Bienes Muebles	0.00	42,990.11	Pasivos Diferidos a Largo Plazo	0.00	0.00
Activos Intangibles	0.00	0.00	Fondos y Bienes de Terceros en Garantía y/o en Administración a Largo Plazo	0.00	0.00
Depreciación, Deterioro y Amortización Acumulada de Bienes	0.00	0.00	Provisiones a Largo Plazo	0.00	0.00
Activos Diferidos	0.00	0.00			
Estimación por Pérdida o Deterioro de Activos no Circulantes	0.00	0.00	HACIENDA PÚBLICA/ PATRIMONIO	31,395.11	91,405,857.31
Otros Activos no Circulantes	0.00	0.00	Hacienda Pública/Patrimonio Contribuido	0.00	0.00
			Aportaciones	0.00	0.00
			Donaciones de Capital	0.00	0.00
			Actualización de la Hacienda Pública / Patrimonio	0.00	0.00
			Hacienda Pública/Patrimonio Generado	31,395.11	91,405,857.31
			Resultados del Ejercicio (Ahorro / Desahorro)	0.00	91,405,857.31
			Resultados de Ejercicios Anteriores	31,395.11	0.00
			Revalúos	0.00	0.00
			Reservas	0.00	0.00
			Rectificaciones de Resultados de Ejercicios Anteriores	0.00	0.00
			Exceso o Insuficiencia en la Actualización de la Hacienda Pública/Patrimonio	0.00	0.00
			Resultado por Posición Monetaria	0.00	0.00
			Resultado por Tenencia de Activos no Monetarios	0.00	0.00

Bajo protesta de decir verdad declaramos que los Estados Financieros y sus Notas son razonablemente correctos y responsabilidad del emisor


LIC. JOSE DE JESUS JIMENEZ ROBLES
DIRECTOR GENERAL DEL FONDO DE PENSIONES


L.C. NORMA ANGELICA DIAZ DUEÑAS
ADMNDORA DEL FONDO DE PENSIONES

Cuenta Pública 2014
Estado de Flujos de Efectivo
Del 1 de enero al 31 de diciembre de 2014 y 2013
(Pesos)

Ente Público: _____

FONDO DE PENSIONES

Concepto	2014	2013	Concepto	2014	2013
Flujos de Efectivo de las Actividades de Operación			Flujos de Efectivo de las Actividades de Inversión		
Origen	416,467,710.49	416,817,613.55	Origen	0.00	0.00
Impuestos	0.00	0.00	Bienes Inmuebles, Infraestructura y Construcciones en Proceso	0.00	0.00
Cuotas y Aportaciones de Seguridad Social	416,467,710.49	387,621,640.37	Bienes Muebles	0.00	0.00
Contribuciones de mejoras	0.00	0.00	Otros Orígenes de Inversión	0.00	0.00
Derechos	0.00	0.00	Aplicación	11,595.00	0.00
Productos de Tipo Corriente	0.00	29,195,973.18	Bienes Inmuebles, Infraestructura y Construcciones en Proceso	0.00	0.00
Aprovechamientos de Tipo Corriente	0.00	0.00	Bienes Muebles	11,595.00	0.00
Ingresos por Venta de Bienes y Servicios	0.00	0.00	Otras Aplicaciones de Inversión	0.00	0.00
Ingresos no Comprendidos en las Fracciones de la Ley de Ingresos Causados en Ejercicios Fiscales Anteriores Pendientes de Liquidación o Pago	0.00	0.00	Flujos Netos de Efectivo por Actividades de Inversión	-11,595.00	0.00
Participaciones y Aportaciones	0.00	0.00	Flujo de Efectivo de las Actividades de Financiamiento		
Transferencias, Asignaciones y Subsidios y Otras Ayudas	0.00	0.00	Origen	9,186,588,595.57	0.00
Otros Orígenes de Operación	0.00	0.00	Endeudamiento Neto	0.00	0.00
Aplicación	488,456,754.38	428,836,331.37	Interno	0.00	0.00
Servicios Personales	0.00	0.00	Externo	0.00	0.00
Materiales y Suministros	30,149.58	25,587.61	Otros Orígenes de Financiamiento	9,186,588,595.57	0.00
Servicios Generales	17,602,401.88	23,502,003.41	Aplicación	9,206,005,408.99	0.00
Transferencias Internas y Asignaciones al Sector Público	0.00	0.00	Servicios de la Deuda	0.00	0.00
Transferencias al resto del Sector Público	0.00	0.00	Interno	0.00	0.00
Subsidios y Subvenciones	0.00	0.00	Externo	0.00	0.00
Ayudas Sociales	0.00	0.00	Otras Aplicaciones de Financiamiento	9,206,005,408.99	0.00
Pensiones y Jubilaciones	470,824,202.92	405,308,740.35	Flujos netos de Efectivo por Actividades de Financiamiento	-19,415,813.42	0.00
Transferencias a Fideicomisos, Mandatos y Contratos Análogos	0.00	0.00	Incremento/Disminución Neta en el Efectivo y Equivalentes al Efectivo		
Transferencias a la Seguridad Social	0.00	0.00		-91,417,452.31	-12,018,717.82
Donativos	0.00	0.00	Efectivo y Equivalentes al Efectivo al inicio del Ejercicio	664,049,638.36	676,068,356.18
Transferencias al Exterior	0.00	0.00	Efectivo y Equivalentes al Efectivo al final del Ejercicio	572,632,186.05	664,049,638.36
Participaciones	0.00	0.00			
Aportaciones	0.00	0.00			
Convenios	0.00	0.00			
Otras Aplicaciones de Operación	0.00	0.00			
Flujos Netos de Efectivo por Actividades de Operación	-71,989,043.89	-12,018,717.82			

Bajo protesta de decir verdad declaramos que los Estados Financieros y sus Notas son razonablemente correctos y responsabilidad del emisor

LIC. JOSÉ DE JESÚS JIMÉNEZ ROBLES
DIRECTOR GENERAL DEL FONDO DE PENSIONES

L. C. NORMA ANGÉLICA DÍAZ DUEÑAS
ADMNDORA DEL FONDO DE PENSIONES

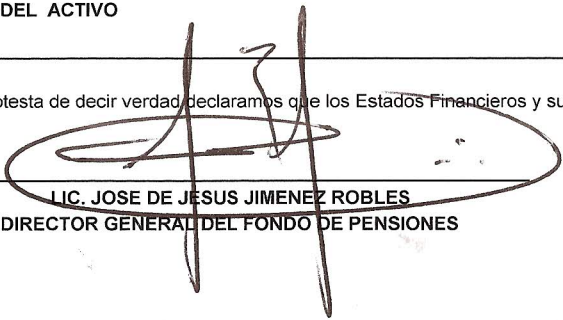
Cuenta Pública 2014
Estado Analítico del Activo
Del 1 de enero al 31 de diciembre de 2014
(Pesos)

Ente Público: _____

FONDO DE PENSIONES

Concepto	Saldo Inicial 1	Cargos del Periodo 2	Abonos del Periodo 3	Saldo Final 4=(1+2-3)	Variación del Periodo 5=(4-1)
ACTIVO					
Activo Circulante	664,049,638.36	10,085,508,977.94	10,176,926,430.25	572,632,186.05	-91,417,452.31
Efectivo y Equivalentes	664,049,638.36	9,603,056,306.06	9,694,473,758.37	572,632,186.05	-91,417,452.31
Derechos a Recibir Efectivo o Equivalentes	0.00	482,452,671.88	482,452,671.88	0.00	0.00
Derechos a Recibir Bienes o Servicios	0.00	0.00	0.00	0.00	0.00
Inventarios	0.00	0.00	0.00	0.00	0.00
Almacenes	0.00	0.00	0.00	0.00	0.00
Estimación por Pérdida o Deterioro de Activos Circulantes	0.00	0.00	0.00	0.00	0.00
Otros Activos Circulantes	0.00	0.00	0.00	0.00	0.00
Activo No Circulante	20,065.33	42,990.11	0.00	63,055.44	42,990.11
Inversiones Financieras a Largo Plazo	0.00	0.00	0.00	0.00	0.00
Derechos a Recibir Efectivo o Equivalentes a Largo Plazo	0.00	0.00	0.00	0.00	0.00
Bienes Inmuebles, Infraestructura y Construcciones en Proceso	0.00	0.00	0.00	0.00	0.00
Bienes Muebles	20,065.33	42,990.11	0.00	63,055.44	42,990.11
Activos Intangibles	0.00	0.00	0.00	0.00	0.00
Depreciación, Deterioro y Amortización Acumulada de Bienes	0.00	0.00	0.00	0.00	0.00
Activos Diferidos	0.00	0.00	0.00	0.00	0.00
Estimación por Pérdida o Deterioro de Activos no Circulantes	0.00	0.00	0.00	0.00	0.00
Otros Activos no Circulantes	0.00	0.00	0.00	0.00	0.00
TOTAL DEL ACTIVO	664,069,703.69	10,085,551,968.05	10,176,926,430.25	572,695,241.49	-91,374,462.20

Bajo protesta de decir verdad, declaramos que los Estados Financieros y sus Notas son razonablemente correctos y responsabilidad del emisor


LIC. JOSE DE JESUS JIMENEZ ROBLES
DIRECTOR GENERAL DEL FONDO DE PENSIONES


L.C. NORMA ANGÉLICA DIAZ DUEÑAS
ADMDORA. DEL FONDO DE PENSIONES

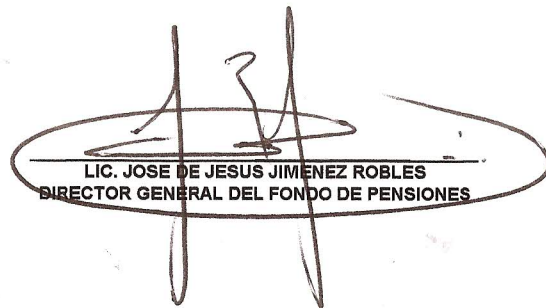
Cuenta Pública 2014
Estado Analítico de la Deuda y Otros Pasivos
Del 1 de enero al 31 de diciembre de 2014
(Pesos)

Ente Público: FONDO DE PENSIONES

Denominación de las Deudas	Moneda de Contratación	Institución o País Acreedor	Saldo Inicial del Periodo	Saldo Final del Periodo
DEUDA PÚBLICA				
Corto Plazo				
Deuda Interna			0	0
Instituciones de Crédito			0	0
Títulos y Valores			0	0
Arrendamientos Financieros			0	0
Deuda Externa			0	0
Organismos Financieros Internacionales			0	0
Deuda Bilateral			0	0
Títulos y Valores			0	0
Arrendamientos Financieros			0	0
Subtotal a Corto Plazo			0	0
Largo Plazo				
Deuda Interna			0	0
Instituciones de Crédito			0	0
Títulos y Valores			0	0
Arrendamientos Financieros			0	0
Deuda Externa			0	0
Organismos Financieros Internacionales			0	0
Deuda Bilateral			0	0
Títulos y Valores			0	0
Arrendamientos Financieros			0	0
Subtotal a Largo Plazo			0	0
Otros Pasivos			0	0
Total Deuda y Otros Pasivos			0	0

NO APLICA

Bajo protesta de decir verdad declaramos que los Estados Financieros y sus Notas son razonablemente correctos y responsabilidad del emisor


LIC. JOSE DE JESUS JIMENEZ ROBLES
DIRECTOR GENERAL DEL FONDO DE PENSIONES


L.C. NORMA ANGELICA DIAZ DUEÑAS
ADM/DORA. DEL FONDO DE PENSIONES

Cuenta Pública 2014
Informe sobre Pasivos Contingentes
Del 1 de enero al 31 de diciembre de 2014
(Pesos)

Ente Público: **FONDO DE PENSIONES**

Denominación de las Deudas	Moneda de Contratación	Institución o País Acreedor	Saldo Inicial del Periodo	Saldo Final del Periodo
DEUDA PÚBLICA				
Corto Plazo				
Deuda Interna			0	0
Instituciones de Crédito			0	0
Títulos y Valores			0	0
Arrendamientos Financieros			0	0
Deuda Externa			0	0
Organismos Financieros Internacionales			0	0
Deuda Bilateral			0	0
Títulos y Valores			0	0
Arrendamientos Financieros			0	0
Subtotal a Corto Plazo			0	0
Largo Plazo				
Deuda Interna			0	0
Instituciones de Crédito			0	0
Títulos y Valores			0	0
Arrendamientos Financieros			0	0
Deuda Externa			0	0
Organismos Financieros Internacionales			0	0
Deuda Bilateral			0	0
Títulos y Valores			0	0
Arrendamientos Financieros			0	0
Subtotal a Largo Plazo			0	0
Otros Pasivos			0	0
Total Deuda y Otros Pasivos			0	0

NO APLICA

Bajo protesta de decir verdad declaramos que los Estados Financieros y sus Notas son razonablemente correctos y responsabilidad del emisor


 LIC. JOSE DE JESUS JIMENEZ ROBLES
 DIRECTOR GENERAL DEL FONDO DE PENSIONES


 L.C. NORMA ANGELICA DIAZ DUENAS
 ADMIDORA DEL FONDO DE PENSIONES



**PODER EJECUTIVO NAYARIT
FONDO DE PENSIONES**

A. NOTAS DE DESGLOSE

I. NOTAS A LOS ESTADOS FINANCIEROS

ACTIVO:

❖ EFECTIVO Y EQUIVALENTES:

1. Se informará acerca de los fondos con efectucción específica al 31 de diciembre de 2014, el estado de situación financiera refleja los rubros los siguientes saldos:

DESCRIPCION	IMPORTE
EFECTIVO	4,151.00
BANCOS/TERERIA	5,157,934.32
INVERSIONES TEMPORALES (hasta 3 meses)	567'470,100.73
TOTAL	\$572'632,186.05

❖ DERECHOS A RECIBIR EFECTIVO Y EQUIVALENTES Y BIENES O SERVICIOS A RECIBIR:

- 2.- Contribuciones pendientes de cobro; No Aplica.



**PODER EJECUTIVO NAYARIT
FONDO DE PENSIONES**

3.- Derechos a recibir por bienes y servicios. No Aplica.

**❖ BIENES DISPONIBLES PARA SU TRANSFORMACION O CONSUMO
(INVENTARIOS):**

4. Bienes disponibles para su transformación o consumo. No Aplica.

5. Almacén método de valuación y aplicación. No Aplica.

❖ INVERSIONES FINANCIERAS:

6.- Inversiones financieras, que considera los fideicomisos. No Aplica.

7.- Inversiones financieras, los saldos de las participaciones y aportaciones de capital. Cabe señalar que el capital del Fondo de Pensiones esta diversificado su capital en inversiones no riesgosas y a corto plazo, actualmente el capital esta diversificado en los siguientes bancos: Banco Santander cuenta con inversiones a corto plazo a PRLV, pagaré bancario a 14 días; en el Banco Banorte esta a PRLV, pagaré bancario a 28 días; en el Banco Interacciones también está en PRLV pagaré bancario a 28días.



**PODER EJECUTIVO NAYARIT
FONDO DE PENSIONES**

❖ BIENES MUEBLES, INMUEBLES E INTANGIBLES:

8. Este apartado está compuesto por los siguientes rubros de bienes muebles:

DESCRIPCION	IMPORTE
MOBILIARIO Y EQUIPO DE ADMINISTRACION	\$63,055.44

- a).- Monto de la depreciación del ejercicio y acumulada. No Aplica.
 - b).- Método de depreciación. No Aplica.
 - c).- Tasa aplicada. No Aplica.
 - d).- Criterio de aplicación. No Aplica.
 - e).- Información de las características y aportaciones de capital. No Aplica.
9. Activos intangibles y diferidos. No Aplica.



**PODER EJECUTIVO NAYARIT
FONDO DE PENSIONES**

❖ ESTIMACIONES Y DETERIOROS:

10. Se informa que durante el Ejercicio Fiscal 2014 en la contabilidad no se efectuaron registros relativos de cuentas incobrables, estimación de inventarios, deterioro u otros conceptos similares. No Aplica.

❖ OTROS ACTIVOS:

11. Bienes en comodato. No aplica.

PASIVO:

1. Relación de las cuentas y documentos por pagar. No aplica.

2. Se informa que durante el Ejercicio Fiscal 2014 en la contabilidad no se efectuaron conceptos de fondo de bienes terceros en administración y/o en garantía a corto plazo y largo plazo. No aplica.

3. Se informa que durante el ejercicio fiscal 2014 en la contabilidad no se efectuaron conceptos de las demás cuentas de pasivo. No aplica.



**PODER EJECUTIVO NAYARIT
FONDO DE PENSIONES**

II). NOTAS AL ESTADO DE ACTIVIDADES:

❖ INGRESOS DE GESTION:

1. Rubros de ingresos por gestión provenientes de recursos propios y recurso estatal vía subsidio.

DESCRIPCION	IMPORTE
TRANSFERENCIAS Y ASIGNACIONES, SUBSIDIOS Y OTRAS AYUDAS (Cuotas y Aportaciones de Seguridad Social)	\$372'977,553.04

2. Se informa que durante el ejercicio fiscal 2014 en la contabilidad de otros ingresos y beneficios por concepto de otros productos fueron los siguientes:

DESCRIPCION	IMPORTE
OTROS PRODUCTOS (intereses bancarios)	\$22'494,803.94



**PODER EJECUTIVO NAYARIT
FONDO DE PENSIONES**

❖ **GASTOS Y OTRAS PÉRDIDAS:**

1. Al respecto, en materia del ejercicio del gasto que corresponde a este agregado del estado de actividades se informa haber erogado la cantidad de \$ 486'878,214.29; mostrando enseguida los grupos que integra la cantidad citada:

DESCRIPCION	IMPORTE
PENSIONES Y JUBILACIONES	\$469'261,925.80
MATERIALES Y SUMINISTROS	30,149.58
SERVICIOS GENERALES	17'586,138.91
SUMA	\$486'878,214.29

El rubro de Pensiones y Jubilaciones es la erogación de los compromisos de pago de nóminas más fuerte dando cumplimiento a prestaciones al personal de Burocracia base, de Burocracia confianza y del Magisterio.

El rubro de materiales y suministros se refiere a la erogación de los materiales y suministros que se necesita para el mantenimiento.

El rubro de servicios generales es la erogación de los servicios básicos que él Fondo de Pensiones tiene, donde el rubro más fuerte son las pagas por defunciones.



**PODER EJECUTIVO NAYARIT
FONDO DE PENSIONES**

III). NOTAS AL ESTADO DE VARIACION EN LA HACIENDA PÚBLICA:

1) Modificación al patrimonio contribuido;

DESCRIPCION	IMPORTE
HACIENDA PUBLICA/PATRIMONIO NETO AL FINAL DEL EJERCICIO ANTERIOR	\$664,101,098.80
VARIACIONES DE LA CUENTA PUBLICA/PATRIMONIO	-\$91,405,857.31
SUMA	\$572,695,241.49

2.- Procedencia de los recursos que modifican al patrimonio

DESCRIPCION	IMPORTE
INGRESOS PROPIOS	\$395'472,356.98



**PODER EJECUTIVO NAYARIT
FONDO DE PENSIONES**

IV). NOTAS AL ESTADO DE FLUJOS DE EFECTIVO

EFFECTIVO Y EQUIVALENTES:

1. El origen del flujo de efectivo:

DESCRIPCION	IMPORTE
EFFECTIVO	\$4,151.00
BANCOS/TESORERIA	5'157,934.32
INVERSIONES TEMPORALES (Hasta 3 meses)	567'470,100.73
TOTAL DE EFFECTIVO Y EQUIVALENTES	\$572'695,241.49

2. Se informa que durante el ejercicio fiscal 2014 en la contabilidad no se efectuaron adquisiciones de bienes muebles e inmuebles y porcentaje mediante subsidios de capital del sector central. No Aplica.

3. Conciliación de los flujos de efectivos netos de las actividades de operación de ahorro/desahorro antes de rubros extraordinarios. No Aplica.

DESCRIPCION	2014	2013
AHORRO/DESAHORRO ANTES RUBROS EXTRAORDINARIOS		
DEPRECIACION		
AMORTIZACION		
PARTIDA EXTRAORDINARIA		



**PODER EJECUTIVO NAYARIT
FONDO DE PENSIONES**

**V). CONCILIACIONES ENTRE LOS INGRESOS PRESUPUESTARIOS Y
CONTABLES, ASI COMO ENTRE LOS EGRESOS PRESUPUESTARIOS Y LOS
GASTOS CONTABLES:**

FONDO DE PENSIONES

**CONCILIACION ENTRE LOS INGRESOS PRESUPUESTARIOS Y CONTABLES
CORRESPONDIENTES DEL 01 DE ENERO AL 31 DE DICIEMBRE DE 2014.**

(CIFRAS EN PESOS)

1. INGRESOS PRESUPUESTARIOS		548,145,000.00
2. MAS: INGRESOS CONTABLES NO PRESUPUESTARIOS		
INCREMENTO POR VARIACIONES DE INVENTARIOS	-	
DISMINUCION DEL EXCESO DE ESTIMACIONES POR PERDIDA O DETERIORO U OBSOLENCIA	-	
DISMINUCION DEL EXCESO DE PROVISIONES	-	
OTROS INGRESOS Y BENEFICIOS VARIOS	-	
OTROS INGRESOS CONTABLES NO PRESUPUESTARIOS	-	
3. MENOS INGRESOS PRESUPUESTARIOS NO CONTABLES		
PRODUCTOS DE CAPITAL	-	
APROVECHAMIENTOS DE CAPITAL	-	
INGRESOS DERIVADOS DE FINANCIAMIENTOS	-	
OTROS INGRESOS PRESUPUESTARIOS NO CONTABLES	-	
4. INGRESOS CONTABLES (4 =1+2-3)		548,145,000.00



**PODER EJECUTIVO NAYARIT
FONDO DE PENSIONES**

FONDO DE PENSIONES

**CONCILIACION ENTRE LOS EGRESOS PRESUPUESTARIOS Y LOS GASTOS CONTABLES
CORRESPONDIENTES DEL 01 DE ENERO AL 31 DE DICIEMBRE DE 2014.**

(CIFRAS EN PESOS)

1. TOTAL EGRESOS PRESUPUESTARIOS		\$ 501,752,000.00
2. MENOS: EGRESOS PRESUPUESTARIOS NO CONTABLES		
Mobiliario y Equipo de Administración	-	
Mobiliario y Equipo Educativo y Recreativo	-	
Equipo Instrumental Médico y de Laboratorio	-	
Vehículos y Equipo de Transporte	-	
Equipo de Defensa y Seguridad	-	
Maquinaria, Otros Equipos y Herramientas	-	
Activos Biológicos	-	
Bienes e Inmuebles	-	
Activos Intangibles	-	
Obra Pública en bienes propios	-	
Acciones y participaciones de capital	-	
Compra de títulos y valores	-	
Inversiones en fideicomisos, mandatos y otros análogos	-	
Provisiones para contingencias y otras erogaciones especiales	-	
Amortización de la deuda pública	-	
Adeudos de ejercicios fiscales anteriores (adefsa)	-	
Otros egresos presupuestarios no contables	-	
3. MAS GASTOS CONTABLES NO PRESUPUESTARIOS		-



**PODER EJECUTIVO NAYARIT
FONDO DE PENSIONES**

Estimaciones, depreciaciones, deterioro, obsolescencia y amortizaciones	-	
Provisiones	-	
Disminución de inventarios	-	
Aumento por insuficiencia de estimaciones por pérdidas o deterioro u obsolescencia	-	
Aumento por insuficiencia de provisiones	-	
Otros gastos	-	
Otros gastos contables no presupuestados	-	
4. TOTAL DE GASTOS CONTABLES (4 =1-2+3)		\$ 501,752,000.00

B. NOTAS DE MEMORIA (CUENTAS DE ORDEN):

❖ CUENTAS DE ORDEN CONTABLES Y PRESUPUESTARIAS:

CONTABLES:

1. Valores. No Aplica.
2. Emisión de obligaciones. No Aplica.
3. Avaluos y garantías. No Aplica.
4. Juicios. No Aplica.
5. Contratos para la inversión mediante proyectos para prestación de servicios (PPS) y similares. No Aplica.
6. Bienes concesionados o en comodato. No Aplica.



PODER EJECUTIVO NAYARIT
FONDO DE PENSIONES
PRESUPUESTARIAS:

• **Cuentas de Ingresos:**

ESTIMADO	AMPLIADO	MODIFICADO	DEVENGADO	RECAUDADO
548,145,000.00	133,945,262.24	682,090,262.24	482,452,671.88	438,962,514.43

• **Cuentas de Egresos:**

APROBADO	MODIFICADO	COMPROMETIDO	DEVENGADO	EJERCIDO	PAGADO
501,752,000.00	132,395.50	356,173,563.01	356,173,563.01	356,173,563.01	356,173,563.01

1. Valores en custodia de instrumentos prestados a formadores de mercados e instrumentos de crédito recibidos en garantía de los formadores de mercado u otros. No Aplica.
2. Por tipo de emisión de instrumento: monto, tasa y vencimiento. No Aplica.
3. Contratos firmados de construcciones por tipo de contrato. No Aplica.



**PODER EJECUTIVO NAYARIT
FONDO DE PENSIONES**

C. NOTAS DE GESTION ADMINISTRATIVA:

1. INTRODUCCION:

Los estados financieros constituyen la base financiera para la evaluación del desempeño, rendición de cuentas, transparencia fiscal y la fiscalización de la Cuenta Pública.

2. PANORAMA ECONOMICO Y FINANCIERO:

Durante el Ejercicio Fiscal 2014 hubo un decremento en comparación con los ingresos del Ejercicio 2013, esto derivado de la disminución de la recaudación en forma general.

3. AUTORIZACION E HISTORIA:

Cabe señalar que según Decreto No. 8030 del 30 de julio de 1997 se crea el Fondo de Pensiones del Gobierno del Estado de Nayarit, con la finalidad de quitar carga financiera del Gobierno del Estado y este sea sostenido con las aportaciones patronales y retenciones de los propios trabajadores, cuya finalidad principal es el otorgamiento de pensiones y jubilaciones a los trabajadores al servicio del estado.

4. ORGANIZACIÓN Y OBJETIVO SOCIAL:

a). **El objetivo social.-** Otorgamiento de pensiones y jubilaciones a los trabajadores al servicio del estado.

b). **Principal actividad.-** Atención y Servicio a todos los Jubilados y Pensionados del Gobierno del Estado.

c). **Ejercicio Fiscal.-** De conformidad con lo establecido en los postulados de Contabilidad Gubernamental emitidos por el Consejo



**PODER EJECUTIVO NAYARIT
FONDO DE PENSIONES**

Nacional de Armonización Contable (CONAC), particularmente en la explicación del término denominado Período Contable, se precisó que en lo que refiere a la Contabilidad Gubernamental el período relativo es de un año que comprende a partir del 1 de enero hasta el 31 de diciembre y está directamente relacionado con la ejecución de la Ley de Ingresos y el ejercicio del Presupuesto de Egresos.

d). Régimen Jurídico.- Cabe destacar que el ente público está establecido por un marco de normatividad, reglamentación y políticas que determina sus objetivos, ámbito y acción y sus limitaciones para asumir y contraer obligaciones.

e). Consideraciones fiscales.- Enterar las retenciones del Impuesto Sobre la Renta (ISR) por pensiones y jubilaciones que excedan el gravamen a la Secretaría de Administración y Finanzas para que a través de esta sea enterado a la autoridad correspondiente, lo cual se hace en tiempo y forma, Así como también el Impuesto al Valor Agregado.

f). Estructura organizacional básica.- Comité de Vigilancia, Director General y Apoyo Administrativo.

g). Fideicomisos. No Aplica.

Una firma manuscrita en tinta negra, que parece ser una letra inicial o un nombre abreviado.

Una firma manuscrita en tinta negra, que parece ser una letra inicial o un nombre abreviado.



**PODER EJECUTIVO NAYARIT
FONDO DE PENSIONES**

5. BASE DE PREPARACION DE LOS ESTADOS FINANCIEROS:

- a) Los estados financieros se preparan de acuerdo a las normas emitidas por la Ley de Contabilidad Gubernamental expuesta por el CONAC y las disposiciones legales aplicables.
- b) En forma particular, se informa que la elaboración de los estados financieros y presupuestarios se ha realizado en base a las normas y metodología previstas en el apartado de estados financieros del Manual de Contabilidad Gubernamental.
- c) Los registros de las operaciones y en la emisión de información financiera y presupuestal se ha ido dando a los cumplimientos de los postulados básicos de contabilidad gubernamental, ya que estos proporcionan el sustento técnico para la práctica contable a través de definiciones, explicaciones y razonamientos en la materia.
El Fondo de Pensiones se considera como parte de la estructura orgánica de la Secretaría de Administración y Finanzas sin fines de lucro.
- d) Normatividad supletoria. No Aplica.
- e) Implementación de la base devengada. No Aplica.

Una firma manuscrita en tinta oscura, que parece ser una inicial o un nombre abreviado.

Una firma manuscrita en tinta oscura, que parece ser una inicial o un nombre abreviado.



**PODER EJECUTIVO NAYARIT
FONDO DE PENSIONES**

6. POLITICAS DE CONTABILIDAD SIGNIFICATIVAS:

- a) Este organismo está cumpliendo con las disposiciones marcadas en la Ley General de Contabilidad Gubernamental que tiene por objeto establecer criterios generales que regirán la contabilidad y la emisión financiera.

Con tal motivo, las principales políticas de la entidad en materia de rendición de cuentas están orientadas a la que la contabilidad gubernamental facilite el registro y la fiscalización de los activos, pasivos, ingresos, gastos y en general, contribuir a medir la eficacia, economía y eficiencia de del gasto e ingresos, como patrimonio.

- b) Operaciones en el extranjero y de sus defectos en la información financiera gubernamental. No Aplica.
- c) Método de valuación de la inversión en acciones en el sector paraestatal. No Aplica.
- d) Sistema y método de valuación de inventarios, se lleva a cabo el método del inventario físico cada seis meses para verificar su estado.
- e) Beneficios a empleados. No Aplica.
- f) Provisiones. No Aplica.
- g) Reservas. No Aplica.
- h) Cambios en políticas contables y corrección de errores junto con la revelación de los efectos que se tendrá en la información financiera. No Aplica.
- i) Reclasificaciones. No Aplica.
- j) Depuraciones y cancelaciones de saldos. No Aplica.

Una firma manuscrita en tinta oscura, que parece ser una abreviatura o un nombre estilizado.

Una firma manuscrita en tinta oscura, que parece ser una abreviatura o un nombre estilizado.



**PODER EJECUTIVO NAYARIT
FONDO DE PENSIONES**

**7. POSICION EN MONEDA EXTRANJERA Y PROTECCION POR
RIESGO CAMBIARIO:**

- a) Activos en moneda extranjera. No Aplica.
- b) Pasivos en moneda extranjera. No Aplica.
- c) Posición en moneda extranjera. No Aplica.
- d) Tipo de cambio. No Aplica.
- e) Equivalente en moneda nacional. No Aplica.

8. REPORTE ANALITICO DEL ACTIVO:

- a) Vida útil o porcentajes de depreciación, deterioro o amortización utilizados en los diferentes tipos de activos. No Aplica.
- b) Porcentaje de depreciación o valor residual de los activos. No Aplica.
- c) Gastos capitalizados en el ejercicio, tanto financieros como de investigación y desarrollo. No Aplica.
- d) Riesgo por tipo de cambio o tipo de interés de las inversiones financieras. No Aplica.
- e) Valor activado en el ejercicio de los bienes construidos. No Aplica.
- f) Bienes en garantías en embargos, litigios, títulos de inversiones entregados en garantías. No Aplica.
- g) Desmantelamiento de activos, procedimientos, implicaciones, efectos contables. No Aplica.
- h) Administración de activos, planeación. No Aplica.

**INFORMACION ADICIONAL DE LAS PRINCIPALES
VARIACIONES EN EL ACTIVO:**

- a) Inversiones en valores. No Aplica.
- b) Patrimonio de organismos descentralizados. No Aplica.



**PODER EJECUTIVO NAYARIT
FONDO DE PENSIONES**

- c) Inversiones en empresas de participación mayoritaria. No Aplica.
- d) Inversiones en empresas de participación minoritaria. No Aplica.

9. FIDEICOMISOS, MANDATOS Y ANALOGOS:

- a) Ramo o unidad administrativa que los reporta. No Aplica.
- b) Lista de los montos de disponibilidad, relacionados aquellos que conforman el 80% de las disponibilidades. No Aplica.

10. REPORTE DE RECAUDACION:

- a) Durante el ejercicio 2014 se recaudó un total de \$ 395'472,356.98 (trescientos noventa y cinco millones cuatrocientos setenta y dos mil trescientos cincuenta y seis pesos 98/100 m.n.-----), con el comportamiento que se presenta en la tabla siguiente:

DESCRIPCION	CANTIDAD
Cuotas y Aportaciones	\$ 372,977,553.04
Productos Financieros	22,494,803.94
Total	\$ 395,472,356.98

- b) Proyección de la recaudación e ingresos en el mediano plazo. No Aplica.

11. INFORMACION SOBRE LA DEUDA Y EL REPORTE ANALITICO DE LA DEUDA:

- a) Indicadores de la deuda respecto al PIB y deuda respecto a la recaudación tomando como mínimo un período igual o menor a cinco años. No Aplica.



**PODER EJECUTIVO NAYARIT
FONDO DE PENSIONES**

- b) Información de manera agrupada por tipo de valor gubernamental o instrumentos financieros en la que se considere intereses, comisiones, tasa, perfil de vencimiento y otros gastos de la deuda. No Aplica.

12. CALIFICACIONES OTORGADAS: No Aplica.

13. PROCESO DE MEJORA:

- a) La principal política interna es regular la estructura administrativa funcional adecuada del Fondo de Pensiones ya que actualmente su operatividad no es funcional; atendiendo a lo dispuesto por la Ley Orgánica del Poder Ejecutivo del Estado de Nayarit, su Decreto de creación, Reglamento, Acuerdos, Convenios y demás disposiciones aplicables a su materia.
- b) Para el estudio, planeación, programación, ejecución, control, evaluación y despacho de los asuntos de su competencia, el Fondo de Pensiones contara con unidades administrativas y demás servidores públicos que sean necesarios y que le sean acorde al presupuesto de egresos.

14. INFORMACION POR SEGMENTOS: No Aplica.

15. EVENTOS POSTERIORES AL CIERRE: No Aplica.

A handwritten signature in black ink, appearing to be 'J.C.' with a long, sweeping underline.

A handwritten signature in black ink, consisting of a circular mark with a vertical line through it.



**PODER EJECUTIVO NAYARIT
FONDO DE PENSIONES**

16. PARTES RELACIONADAS:

Se informa que al cierre del ejercicio fiscal 2014 no existen partes relacionadas que pudieran ejercer influencia significativa sobre la toma de decisiones financieras y operativas.

17. RESPONSABILIDAD SOBRE LA PRESENTACION RAZONABLE DE LA INFORMACION CONTABLE:

Cabe señalar que todo documento emitido queda bajo protesta de decir verdad declaramos que los Estados Financieros y sus notas, son razonablemente correctos y son responsabilidad del emisor.

AUTORIZO:

**LIC. JOSE DE JESUS JIMENEZ ROBLES
DIRECTOR GENERAL DEL FONDO DE
PENSIONES**

ELABORO:

**L.C. NORMA ANGELICA DIAZ DUEÑAS
ADMORA. DEL FONDO DE PENSIONES**

Cuenta Pública 2014
FONDO DE PENSIONES
Estado Analítico de Ingresos
Del 1 de enero al 31 de diciembre de 2014

Rubro de Ingresos	Ingreso					Diferencia (6= 5 - 1)
	Estimado	Ampliaciones y Reducciones	Modificado	Devengado	Recaudado	
	(1)	(2)	(3= 1 + 2)	(4)	(5)	
Impuestos	0.00	0.00	0.00	0.00	0.00	0.00
Cuotas y Aportaciones de Seguridad Social	515,025,000.00	119,024,124.12	634,049,124.12	459,957,867.94	416,467,710.49	0.00
Contribuciones de Mejoras	0.00	0.00	0.00	0.00	0.00	0.00
Derechos	0.00	0.00	0.00	0.00	0.00	0.00
Productos	33,120,000.00	14,921,138.12	48,041,138.12	22,494,803.94	22,494,803.94	0.00
Corriente	33,120,000.00	14,921,138.12	48,041,138.12	22,494,803.94	22,494,803.94	0.00
Capital	0.00	0.00	0.00	0.00	0.00	0.00
Aprovechamientos	0.00	0.00	0.00	0.00	0.00	0.00
Corriente	0.00	0.00	0.00	0.00	0.00	0.00
Capital	0.00	0.00	0.00	0.00	0.00	0.00
Ingresos por Ventas de Bienes y Servicios	0.00	0.00	0.00	0.00	0.00	0.00
Participaciones y Aportaciones	0.00	0.00	0.00	0.00	0.00	0.00
Transferencias, Asignaciones, Subsidios y Otras Ayudas	0.00	0.00	0.00	0.00	0.00	0.00
Ingresos Derivados de Financiamientos	0.00	0.00	0.00	0.00	0.00	0.00
Total	548,145,000.00	133,945,262.24	682,090,262.24	482,452,671.88	438,962,514.43	
				Ingresos excedentes¹		0.00

Estado Analítico de Ingresos Por Fuente de Financiamiento	Ingreso					Diferencia (6= 5 - 1)
	Estimado	Ampliaciones y Reducciones	Modificado	Devengado	Recaudado	
	(1)	(2)	(3= 1 + 2)	(4)	(5)	
Ingresos del Gobierno	33,120,000.00	14,921,138.12	48,041,138.12	22,494,803.94	22,494,803.94	0.00
Impuestos	0.00	0.00	0.00	0.00	0.00	0.00
Contribuciones de Mejoras	0.00	0.00	0.00	0.00	0.00	0.00
Derechos	0.00	0.00	0.00	0.00	0.00	0.00
Productos	33,120,000.00	14,921,138.12	48,041,138.12	22,494,803.94	22,494,803.94	0.00
Corriente	33,120,000.00	14,921,138.12	48,041,138.12	22,494,803.94	22,494,803.94	0.00
Capital	0.00	0.00	0.00	0.00	0.00	0.00
Aprovechamientos	0.00	0.00	0.00	0.00	0.00	0.00
Corriente	0.00	0.00	0.00	0.00	0.00	0.00
Capital	0.00	0.00	0.00	0.00	0.00	0.00
Participaciones y Aportaciones	0.00	0.00	0.00	0.00	0.00	0.00
Transferencias, Asignaciones, Subsidios y Otras Ayudas	0.00	0.00	0.00	0.00	0.00	0.00
Ingresos de Organismos y Empresas	515,025,000.00	119,024,124.12	634,049,124.12	459,957,867.94	416,467,710.49	0.00
Cuotas y Aportaciones de Seguridad Social	515,025,000.00	119,024,124.12	634,049,124.12	459,957,867.94	416,467,710.49	0.00
Ingresos por Ventas de Bienes y Servicios	0.00	0.00	0.00	0.00	0.00	0.00
Transferencias, Asignaciones, Subsidios y Otras Ayudas	0.00	0.00	0.00	0.00	0.00	0.00
Ingresos derivados de financiamiento	0.00	0.00	0.00	0.00	0.00	0.00
Ingresos Derivados de Financiamientos	0.00	0.00	0.00	0.00	0.00	0.00
Total	548,145,000.00	133,945,262.24	682,090,262.24	482,452,671.88	438,962,514.43	
				Ingresos excedentes¹		0.00

¹ Los ingresos excedentes se presentan para efectos de cumplimiento de la Ley General de Contabilidad Gubernamental y el importe reflejado debe ser siempre mayor a cero

Cuenta Pública 2014
FONDO DE PENSIONES
 Estado Analítico del Ejercicio del Presupuesto de Egresos
 Clasificación por Objeto del Gasto (Capítulo y Concepto)
 Del 1 de enero al 31 de diciembre de 2014

Concepto	Egresos					Subejercicio 6 = (3 - 4)
	Aprobado 1	Ampliaciones/ (Reducciones) 2	Modificado 3 = (1 + 2)	Devengado 4	Pagado 5	
Servicios Personales	0.00	0.00	0.00	0.00	0.00	0.00
Remuneraciones al Personal de Carácter Permanente	0.00	0.00	0.00	0.00	0.00	0.00
Remuneraciones al Personal de Carácter Transitorio	0.00	0.00	0.00	0.00	0.00	0.00
Remuneraciones Adicionales y Especiales	0.00	0.00	0.00	0.00	0.00	0.00
Seguridad Social	0.00	0.00	0.00	0.00	0.00	0.00
Otras Prestaciones Sociales y Económicas	0.00	0.00	0.00	0.00	0.00	0.00
Previsiones	0.00	0.00	0.00	0.00	0.00	0.00
Pago de Estímulos a Servidores Públicos	0.00	0.00	0.00	0.00	0.00	0.00
Materiales y Suministros	100,800.00	0.00	100,800.00	30,149.58	30,149.58	70,650.42
Materiales de Administración, Emisión de Documentos y Artículos Oficiales	93,600.00	0.00	93,600.00	27,646.58	27,646.58	65,953.42
Alimentos y Utensilios	7,200.00	0.00	7,200.00	2,503.00	2,503.00	4,697.00
Materias Primas y Materiales de Producción y Comercialización	0.00	0.00	0.00	0.00	0.00	0.00
Materiales y Artículos de Construcción y de Reparación	0.00	0.00	0.00	0.00	0.00	0.00
Productos Químicos, Farmacéuticos y de Laboratorio	0.00	0.00	0.00	0.00	0.00	0.00
Combustibles, Lubricantes y Aditivos	0.00	0.00	0.00	0.00	0.00	0.00
Vestuario, Blancos, Prendas de Protección y Artículos Deportivos	0.00	0.00	0.00	0.00	0.00	0.00
Materiales y Suministros Para Seguridad	0.00	0.00	0.00	0.00	0.00	0.00
Herramientas, Refacciones y Accesorios Menores	0.00	0.00	0.00	0.00	0.00	0.00
Servicios Generales	44,251,200.00	120,800.00	44,372,000.00	17,618,664.85	17,602,401.88	26,753,335.15
Servicios Básicos	3,600.00	0.00	3,600.00	784.93	784.93	2,815.07
Servicios de Arrendamiento	0.00	0.00	0.00	0.00	0.00	0.00
Servicios Profesionales, Científicos, Técnicos y Otros Servicios	220,000.00	120,800.00	340,800.00	220,400.00	220,400.00	120,400.00
Servicios Financieros, Bancarios y Comerciales	24,000.00	0.00	24,000.00	30,813.66	14,550.69	-6,813.66
Servicios de Instalación, Reparación, Mantenimiento y Conservación	0.00	0.00	0.00	0.00	0.00	0.00
Servicios de Comunicación Social y Publicidad	0.00	0.00	0.00	0.00	0.00	0.00
Servicios de Traslado y Viáticos	0.00	0.00	0.00	0.00	0.00	0.00
Servicios Oficiales	0.00	0.00	0.00	0.00	0.00	0.00
Otros Servicios Generales	44,003,600.00	0.00	44,003,600.00	17,366,666.26	17,366,666.26	26,636,933.74
Transferencias, Asignaciones, Subsidios y Otras Ayudas	457,400,000.00	0.00	457,400,000.00	472,386,480.04	470,824,202.92	-14,986,480.04
Transferencias Internas y Asignaciones al Sector Público	0.00	0.00	0.00	0.00	0.00	0.00
Transferencias al Resto del Sector Público	0.00	0.00	0.00	0.00	0.00	0.00
Subsidios y Subvenciones	0.00	0.00	0.00	0.00	0.00	0.00
Ayudas Sociales	0.00	0.00	0.00	0.00	0.00	0.00
Pensiones y Jubilaciones	457,400,000.00	0.00	457,400,000.00	472,386,480.04	470,824,202.92	-14,986,480.04
Transferencias a Fideicomisos, Mandatos y Otros Análogos	0.00	0.00	0.00	0.00	0.00	0.00
Transferencias a la Seguridad Social	0.00	0.00	0.00	0.00	0.00	0.00
Donativos	0.00	0.00	0.00	0.00	0.00	0.00
Transferencias al Exterior	0.00	0.00	0.00	0.00	0.00	0.00
Bienes Muebles, Inmuebles e Intangibles	0.00	11,595.00	11,595.00	11,595.00	11,595.00	0.00
Mobiliario y Equipo de Administración	0.00	11,595.00	11,595.00	11,595.00	11,595.00	0.00
Mobiliario y Equipo Educativo y Recreativo	0.00	0.00	0.00	0.00	0.00	0.00
Equipo e Instrumental Médico y de Laboratorio	0.00	0.00	0.00	0.00	0.00	0.00
Vehículos y Equipo de Transporte	0.00	0.00	0.00	0.00	0.00	0.00
Equipo de Defensa y Seguridad	0.00	0.00	0.00	0.00	0.00	0.00
Maquinaria, Otros Equipos y Herramientas	0.00	0.00	0.00	0.00	0.00	0.00
Activos Biológicos	0.00	0.00	0.00	0.00	0.00	0.00
Bienes Inmuebles	0.00	0.00	0.00	0.00	0.00	0.00
Activos Intangibles	0.00	0.00	0.00	0.00	0.00	0.00
Inversión Pública	0.00	0.00	0.00	0.00	0.00	0.00
Obra Pública en Bienes de Dominio Público	0.00	0.00	0.00	0.00	0.00	0.00
Obra Pública en Bienes Propios	0.00	0.00	0.00	0.00	0.00	0.00
Proyectos Productivos y Acciones de Fomento	0.00	0.00	0.00	0.00	0.00	0.00

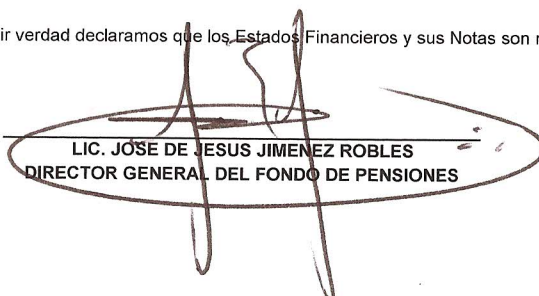
Cuenta Pública 2014
 FONDO DE PENSIONES
 Estado Analítico del Ejercicio del Presupuesto de Egresos
 Clasificación por Objeto del Gasto (Capítulo y Concepto)
 Del 1 de enero al 31 de diciembre de 2014

Concepto	Egresos					Subejercicio 6 = (3 - 4)
	Aprobado	Ampliaciones/ (Reducciones)	Modificado	Devengado	Pagado	
	1	2	3 = (1 + 2)	4	5	
Inversiones Financieras y Otras Provisiones	0.00	0.00	0.00	0.00	0.00	0.00
Inversiones Para el Fomento de Actividades Productivas	0.00	0.00	0.00	0.00	0.00	0.00
Acciones y Participaciones de Capital	0.00	0.00	0.00	0.00	0.00	0.00
Compra de Títulos y Valores	0.00	0.00	0.00	0.00	0.00	0.00
Concesión de Préstamos	0.00	0.00	0.00	0.00	0.00	0.00
Inversiones en Fideicomisos, Mandatos y Otros Análogos	0.00	0.00	0.00	0.00	0.00	0.00
Otras Inversiones Financieras	0.00	0.00	0.00	0.00	0.00	0.00
Provisiones para Contingencias y Otras Erogaciones Especiales	0.00	0.00	0.00	0.00	0.00	0.00
Participaciones y Aportaciones	0.00	0.00	0.00	0.00	0.00	0.00
Participaciones	0.00	0.00	0.00	0.00	0.00	0.00
Aportaciones	0.00	0.00	0.00	0.00	0.00	0.00
Convenios	0.00	0.00	0.00	0.00	0.00	0.00
Deuda Pública	0.00	0.00	0.00	0.00	0.00	0.00
Amortización de la Deuda Pública	0.00	0.00	0.00	0.00	0.00	0.00
Intereses de la Deuda Pública	0.00	0.00	0.00	0.00	0.00	0.00
Comisiones de la Deuda Pública	0.00	0.00	0.00	0.00	0.00	0.00
Gastos de la Deuda Pública	0.00	0.00	0.00	0.00	0.00	0.00
Costo por Coberturas	0.00	0.00	0.00	0.00	0.00	0.00
Apoyos Financieros	0.00	0.00	0.00	0.00	0.00	0.00
Adeudos de Ejercicios Fiscales Anteriores (Adefas)	0.00	0.00	0.00	0.00	0.00	0.00
Total del Gasto	501,752,000.00	132,395.00	501,884,395.00	490,046,889.47	488,468,349.38	11,837,505.53

Cuenta Pública 2014
FONDO DE PENSIONES
 Estado Analítico del Ejercicio del Presupuesto de Egresos
 Clasificación Económica (por Tipo de Gasto)
 Del 1 de enero al 31 de diciembre de 2014

Concepto	Egresos					Subejercicio 6 = (3 - 4)
	Aprobado	Ampliaciones/ (Reducciones)	Modificado	Devengado	Pagado	
	1	2	3 = (1 + 2)	4	5	
Gasto Corriente	501,752,000.00	120,800.00	501,872,800.00	490,035,294.47	488,456,754.38	11,837,505.53
Gasto de Capital	0.00	11,595.00	11,595.00	11,595.00	11,595.00	0.00
Amortización de la Deuda y Disminución de Pasivos	0.00	0.00	0.00	0.00	0.00	0.00
Total del Gasto	501,752,000.00	132,395.00	501,884,395.00	490,046,889.47	488,468,349.38	11,837,505.53

Bajo protesta de decir verdad declaramos que los Estados Financieros y sus Notas son razonablemente correctos y responsabilidad del emisor

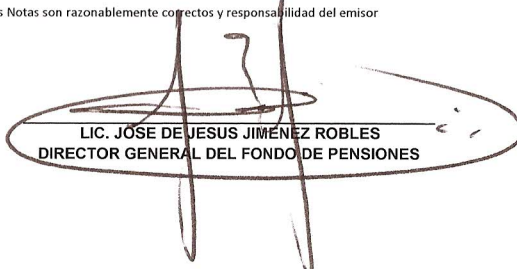

 LIC. JOSÉ DE JESÚS JIMÉNEZ ROBLES
 DIRECTOR GENERAL DEL FONDO DE PENSIONES


 LIC. NORMA ANGÉLICA DÍAZ DUEÑAS
 ADMODORA DEL FONDO DE PENSIONES

Cuenta Pública 2014
FONDO DE PENSIONES
 Estado Analítico del Ejercicio del Presupuesto de Egresos
 Clasificación Administrativa
 Del 1 de enero al 31 de diciembre de 2014.

Concepto	Egresos					Subejercicio
	Aprobado	Ampliaciones/ (Reducciones)	Modificado	Devengado	Pagado	
	1	2	3 = (1 + 2)	4	5	
DIRECCION DEL FONDO DE PENSIONES	501,752,000	132,395	501,884,395	490,046,889	488,468,349	11,837,506
Total del Gasto	501,752,000	132,395	501,884,395	490,046,889	488,468,349	11,837,506

Bajo protesta de decir verdad declaramos que los Estados Financieros y sus Notas son razonablemente correctos y responsabilidad del emisor


 LIC. JOSÉ DE JESUS JIMÉNEZ ROBLES
 DIRECTOR GENERAL DEL FONDO DE PENSIONES


 LIC. NORMA ANGÉLICA DÍAZ DUENAS
 ADMODORA DEL FONDO DE PENSIONES

Cuenta Pública 2014
GOBIERNO DEL ESTADO DE NAYARIT
Estado Analítico del Ejercicio del Presupuesto de Egresos
Clasificación Funcional (Finalidad y Función)
Del 1 de enero al 31 de diciembre de 2014

Concepto	Egresos					Subejercicio 6 = (3 - 4)
	Aprobado	Ampliaciones/ (Reducciones)	Modificado	Devengado	Pagado	
	1	2	3 = (1 + 2)	4	5	
Gobierno	0.00	0.00	0.00	0.00	0.00	0.00
Legislación	0.00	0.00	0.00	0.00	0.00	0.00
Justicia	0.00	0.00	0.00	0.00	0.00	0.00
Coordinación de la Política de Gobierno	0.00	0.00	0.00	0.00	0.00	0.00
Relaciones Exteriores	0.00	0.00	0.00	0.00	0.00	0.00
Asuntos Financieros y Hacendarios	0.00	0.00	0.00	0.00	0.00	0.00
Seguridad Nacional	0.00	0.00	0.00	0.00	0.00	0.00
Asuntos de Orden Público y de Seguridad Interior	0.00	0.00	0.00	0.00	0.00	0.00
Otros Servicios Generales	0.00	0.00	0.00	0.00	0.00	0.00
Desarrollo Social	501,752,000.00	132,395.00	501,884,395.00	490,046,889.47	488,468,349.38	11,837,505.53
Protección Ambiental	0.00	0.00	0.00	0.00	0.00	0.00
Vivienda y Servicios a la Comunidad	0.00	0.00	0.00	0.00	0.00	0.00
Salud	0.00	0.00	0.00	0.00	0.00	0.00
Recreación, Cultura y Otras Manifestaciones Sociales	0.00	0.00	0.00	0.00	0.00	0.00
Educación	0.00	0.00	0.00	0.00	0.00	0.00
Protección Social	501,752,000.00	132,395.00	501,884,395.00	490,046,889.47	488,468,349.38	11,837,505.53
Otros Asuntos Sociales	0.00	0.00	0.00	0.00	0.00	0.00
Desarrollo Económico	0.00	0.00	0.00	0.00	0.00	0.00
Asuntos Económicos, Comerciales y Laborales en General	0.00	0.00	0.00	0.00	0.00	0.00
Agropecuaria, Silvicultura, Pesca y Caza	0.00	0.00	0.00	0.00	0.00	0.00
Combustibles y Energía	0.00	0.00	0.00	0.00	0.00	0.00
Minería, Manufacturas y Construcción	0.00	0.00	0.00	0.00	0.00	0.00
Transporte	0.00	0.00	0.00	0.00	0.00	0.00
Comunicaciones	0.00	0.00	0.00	0.00	0.00	0.00
Turismo	0.00	0.00	0.00	0.00	0.00	0.00
Ciencia, Tecnología e Innovación	0.00	0.00	0.00	0.00	0.00	0.00
Otras Industrias y Otros Asuntos Económicos	0.00	0.00	0.00	0.00	0.00	0.00
Otras no Clasificadas en Funciones Anteriores	0.00	0.00	0.00	0.00	0.00	0.00
Transacciones de la Deuda Publica / Costo Financiero de la Deuda	0.00	0.00	0.00	0.00	0.00	0.00
Transferencias, Participaciones y Aportaciones entre Diferentes Niveles y Ordenes de Gobierno	0.00	0.00	0.00	0.00	0.00	0.00
Saneamiento del Sistema Financiero	0.00	0.00	0.00	0.00	0.00	0.00
Adeudos de Ejercicios Fiscales Anteriores	0.00	0.00	0.00	0.00	0.00	0.00
Total del Gasto	501,752,000.00	132,395.00	501,884,395.00	490,046,889.47	488,468,349.38	11,837,505.53

A large, stylized handwritten signature in black ink, enclosed within a hand-drawn oval. The signature is somewhat abstract and difficult to decipher.

A smaller handwritten signature in black ink, consisting of several loops and a vertical stroke.

Cuenta Pública 2014
FONDO DE PENSIONES
Indicadores de Postura Fiscal
Del 1 de enero al 31 de diciembre de 2014

Concepto	Estimado	Devengado	Pagado ²
I. Ingresos Presupuestarios (I=1+2)	548,145,000.00	482,452,671.88	438,962,514.43
1. Ingresos del Gobierno de la Entidad Federativa ¹	33,120,000.00	22,494,803.94	22,494,803.94
2. Ingresos del Sector Paraestatal ¹	515,025,000.00	459,957,867.94	416,467,710.49
II. Egresos Presupuestarios (II=3+4)	503,462,935.09	490,046,889.47	488,468,349.38
3. Egresos del Gobierno de la Entidad Federativa ²			
4. Egresos del Sector Paraestatal ²	503,462,935.09	490,046,889.47	488,468,349.38
III. Balance Presupuestario (Superávit o Déficit) (III = I - II)	44,682,064.91	-7,594,217.59	-49,505,834.95

Concepto	Estimado	Devengado	Pagado ³
III. Balance presupuestario (Superávit o Déficit)	44,682,064.91	-7,594,217.59	-49,505,834.95
IV. Intereses, Comisiones y Gastos de la Deuda	0.00	0.00	0.00
V. Balance Primario (Superávit o Déficit) (V= III - IV)	44,682,064.91	-7,594,217.59	-49,505,834.95

Concepto	Estimado	Devengado	Pagado ³
A. Financiamiento	0.00	0.00	0.00
B. Amortización de la deuda	0.00	0.00	0.00
C. Endeudamiento ó desendeudamiento (C = A - B)	0.00	0.00	0.00

1. Los Ingresos que se presentan son los ingresos presupuestarios totales sin incluir los ingresos por financiamientos. Los Ingresos del Gobierno de la Entidad Federativa corresponden a los del Poder Ejecutivo, Legislativo Judicial y Autónomos

2. Los egresos que se presentan son los egresos presupuestarios totales sin incluir los egresos por amortización. Los egresos del Gobierno de la Entidad Federativa corresponden a los del Poder Ejecutivo, Legislativo, Judicial y Órganos Autónomos

3. Para Ingresos se reportan los ingresos recaudados; para egresos se reportan los egresos pagados

Cuenta Pública 2014
GOBIERNO DEL ESTADO DE NAYARIT
Gasto por Categoría Programática
Del 1 de enero al 31 de diciembre de 2014

Concepto	Egresos					Subejercicio
	Aprobado	Ampliaciones/ (Reducciones)	Modificado	Devengado	Pagado	
	1	2	3 = (1 + 2)	4	5	
Programas	501,752,000.00	132,395.00	501,884,395.00	490,046,889.47	488,468,349.38	11,837,505.53
Subsidios: Sector Social y Privado o Entidades Federativas y Municipios	0.00	0.00	0.00	0.00	0.00	0.00
Sujetos a Reglas de Operación	0.00	0.00	0.00	0.00	0.00	0.00
Otros Subsidios	0.00	0.00	0.00	0.00	0.00	0.00
Desempeño de las Funciones	501,752,000.00	132,395.00	501,884,395.00	490,046,889.47	488,468,349.38	11,837,505.53
Prestación de Servicios Públicos	501,752,000.00	132,395.00	501,884,395.00	490,046,889.47	488,468,349.38	11,837,505.53
Provisión de Bienes Públicos	0.00	0.00	0.00	0.00	0.00	0.00
Planeación, seguimiento y evaluación de políticas públicas	0.00	0.00	0.00	0.00	0.00	0.00
Promoción y fomento	0.00	0.00	0.00	0.00	0.00	0.00
Regulación y supervisión	0.00	0.00	0.00	0.00	0.00	0.00
Funciones de las Fuerzas Armadas (Únicamente Gobierno Federal)	0.00	0.00	0.00	0.00	0.00	0.00
Específicos	0.00	0.00	0.00	0.00	0.00	0.00
Proyectos de Inversión	0.00	0.00	0.00	0.00	0.00	0.00
Administrativos y de Apoyo	0.00	0.00	0.00	0.00	0.00	0.00
Apoyo al proceso presupuestario y para mejorar la eficiencia institucional	0.00	0.00	0.00	0.00	0.00	0.00
Apoyo a la función pública y al mejoramiento de la gestión	0.00	0.00	0.00	0.00	0.00	0.00
Operaciones ajenas	0.00	0.00	0.00	0.00	0.00	0.00
Compromisos	0.00	0.00	0.00	0.00	0.00	0.00
Obligaciones de cumplimiento de resolución jurisdiccional	0.00	0.00	0.00	0.00	0.00	0.00
Desastres Naturales	0.00	0.00	0.00	0.00	0.00	0.00
Obligaciones	0.00	0.00	0.00	0.00	0.00	0.00
Pensiones y jubilaciones	0.00	0.00	0.00	0.00	0.00	0.00
Aportaciones a la seguridad social	0.00	0.00	0.00	0.00	0.00	0.00
Aportaciones a fondos de estabilización	0.00	0.00	0.00	0.00	0.00	0.00
Aportaciones a fondos de inversión y reestructura de pensiones	0.00	0.00	0.00	0.00	0.00	0.00
Programas de Gasto Federalizado (Gobierno Federal)	0.00	0.00	0.00	0.00	0.00	0.00
Gasto Federalizado	0.00	0.00	0.00	0.00	0.00	0.00
Participaciones a entidades federativas y municipios	0.00	0.00	0.00	0.00	0.00	0.00
Costo financiero, deuda o apoyos a deudores y ahorradores de la banca	0.00	0.00	0.00	0.00	0.00	0.00
Adeudos de ejercicios fiscales anteriores	0.00	0.00	0.00	0.00	0.00	0.00
Total del Gasto	501,752,000.00	132,395.00	501,884,395.00	490,046,889.47	488,468,349.38	11,837,505.53

GOBIERNO DEL ESTADO DE NAYARIT
PRESUPUESTO DE EGRESOS DEL ESTADO DE NAYARIT 2014
 PRESUPUESTO BASADO EN RESULTADOS
 FICHA TECNICA DEL PROGRAMA PRESUPUESTAL

I. VINCULACIÓN PLANEACIÓN-PROGAMACION-PRESUPUESTACIÓN

Plan Estatal de Desarrollo 2011-2017:

Objetivo estratégico:: Tema(s) estratégico(s)

Gobernabilidad

Modelo de gestión pública y transparencia

Objetivo General:

Objetivo(s) específico(s):

Lograr la convivencia armónica entre el gobierno y los actores sociales, económicos y políticos en el marco del estado de derecho, de un gobierno eficiente y cercano a la gente que identifique y arraigue a los Nayaritas.

1. Aplicar un modelo de reingeniería en la administración pública estatal para eficientar, transparentar y modernizar los procesos administrativos. 2. Institucionalización de la innovación gubernamental como ejercicio permanente en el cumplimiento de las funciones.

Presupuesto de Egresos 2014:

Finalidad funcional del Gasto:	Gobierno
--------------------------------	-----------------

Programa Presupuestal (PP):

Clave Funcional: Nombre del PP:

Clave Funcional:	Nombre del PP:	PP principal	PP indirecto	Gasto Corrient.	Gasto Invers.
01 05 02 01	Cumplimiento de Obligaciones Fiscales	x		x	

Descripción de la clasificación funcional del PP

Finalidad:	1 Gobierno
Función:	01 05 Asuntos Financieros y Hacendarios
Subfunción:	01 05 02 Asuntos Hacendarios

II. DESCRIPCIÓN GENERAL DEL PROGRAMA PRESUPUESTAL (PP)

Problemática Principal :

Incumplimiento de la población en el pago de sus obligaciones fiscales

Beneficiarios del PP:

Población Potencial: Población Estatal	Población Objetivo: Población en general
--	--

Objetivos Estratégicos del PP:

Fin: Mayores recursos para programas sociales
Propósito: Incremento en cumplimiento de obligaciones fiscal.

III. RESPONSABLES DEL PROGRAMA PRESUPUESTAL (PP)

Dependencia: **Secretaría de Administración y Finanzas**

Unidad(es) Responsable(s): Fondo de Pensiones

GOBIERNO DEL ESTADO DE NAYARIT
PRESUPUESTO DE EGRESOS DEL ESTADO DE NAYARIT 2014
 PRESUPUESTO BASADO EN RESULTADOS
 SEGUIMIENTO A LA MATRIZ DE INDICADORES PARA RESULTADOS (MIR) - DEL EJERCICIO 2014

DEPENDENCIA	Secretaría de Administración y Finanzas (SAF) (Fondo de Pensiones)	MIR SAFFP- 1 (de 1)
-------------	--	---------------------

Nota: llenar las celdas indicadas con:


PEI 2013 2017	CLAVE FUNCIONAL	NUMERO DEL PROGRAMA PRESUPUESTARIO (PP)	PP principal	PP indirecto	Gasto Corrient	Gasto Inversa
En definición	01 05 01 000 01	Cumplimiento de obligaciones fiscales	X		X	X
Nombre de Beneficiarios		Población que labora para el gobierno del estado				


MONTO AUTORIZADO EN EL PRESUPUESTO DE EGRESOS 2014
501,762,000.00

MONTO EJERCIDO (Anual)
486,878,214.29

Nivel/Resumen Narrativo	Nombre del indicador	Definición	Fórmula	Unidad de Medida / Frecuencia	Metas del indicador				Avance Anual			Justificación de resultados			
					Tipo de indicador/ Dimensión a medir	Año de la Línea base	Línea base	Meta original anual	Variables de la fórmula	Datos (dato numerico desglosado de las variables de la fórmula)	Resultado (aplicación matemática de la fórmula)	Variación (resultado vs meta)	Justificación de variación de resultados respecto a la meta.	Fuentes de información y medios de verificación del indicador	
FIN	Contribuir en el otorgamientos de pensiones y jubilaciones a los trabajadores al servicio del estado	Tasa de crecimiento de pensionados y jubilados	Muestra la eficiencia del cumplimiento de los objetivos	(Monto en pesos generados por cuotas y aportaciones de los trabajadores del estado)*100/-1	Porcentaje Anual.	Estratégico. Eficacia.					Monto en pesos generados por concepto cuotas y aportaciones			#DIV/0!	Estos datos serán reportados por el Fondo de Pensiones
PROPOSITO	En Construcción	En Construcción	En Construcción	En Construcción	En Construcción	En Construcción					En Construcción			#DIV/0!	
COMPONENTE	En Construcción	En Construcción	En Construcción	En Construcción	En Construcción	En Construcción					En Construcción			#DIV/0!	
	En Construcción	En Construcción	En Construcción	En Construcción	En Construcción	En Construcción					En Construcción			#DIV/0!	
	En Construcción	En Construcción	En Construcción	En Construcción	En Construcción	En Construcción					En Construcción			#DIV/0!	
	En Construcción	En Construcción	En Construcción	En Construcción	En Construcción	En Construcción					En Construcción			#DIV/0!	

NOTA: Matriz en Cascada con la MIR 1 de la Secretaría de Administración y Finanzas


 LIC. JOSE DE JESUS JIMENEZ ROBLES
 DIRECTOR GENERAL DEL FONDO DE PENSIONES


 LIC. NORMA ANGELICA DIAZ DUEÑAS
 ADMODORA DEL FONDO DE PENSIONES

Fecha



PODER EJECUTIVO NAYARIT
FONDO DE PENSIONES

ANEXOS



PODER EJECUTIVO
FONDO DE PENSIONES

Dirección General del Fondo de Pensiones
Relación de bienes que componen su patrimonio
Cuenta Pública del Ejercicio 2014

Código	Descripción del Bien	Valor en libros
61800060279502	Caja fuerte con rodajas	3,800.00
61800340279514	Maquina de escribir eléctrica	1,250.00
61200290279570	Regulador	250.00
60700340279575	Teléfono	400.00
60700340279576	Teléfono	400.00
61800340279577	Sumadora	999.01
61700620279578	Ventilador de Torre	646.42
61100190279581	Computadora Thinkcentre All in one con pantalla de 19"	7,500.00
61100270279582	Teclado	200.00
61100270279583	Mouse	100.00
61100020279584	Cpu	4,670.00
61100190279585	Monitor	2,000.00
61100270279586	Teclado	200.00
61100270279587	Mouse	100.00
61100160279589	Impresora	1,042.46
61100160279590	Impresora	1,223.44
61100190279592	Monitor	2,000.00
61100020279593	Cpu	9,295.00
61100270279594	Teclado	200.00
61100270279565	Mouse	100.00
61200201054384	Regulador	250.00
61700681054387	Persiana	2,125.12
50500180087762	Mesa chica	300.00
50500120279503	Escritorio ejecutivo 5 cajones con cubierta de cristal madera prensada	4,000.00
50500120279504	Escritorio semi-ejecutivo 4 cajones metálico cubierta de formaica	2,500.00
50500180279505	Multiusos tubular cuadrado con cubierta de formaica	1,000.00
50500020279511	Archivero metálico 4 gavetas	750.00
50500020279512	Archivero metálico 4 gavetas	750.00
50500180279537	Mueble para computadora de formaica	999.99
50500020279540	Archivero metálico 4 gavetas	3,000.00
50500220279542	Silla secretarial giratoria forro pliana	585.00
50500180279543	Mesa fija con entrepaño de formaica y tubular cuadrado	1,000.00
50500220279546	Silla apilable forro pliana con antebrazos tubular redondo	280.00
50500220279547	Silla apilable forro pliana con antebrazos tubular redondo	280.00



PODER EJECUTIVO
FONDO DE PENSIONES

Dirección General del Fondo de Pensiones		
Relación de bienes que componen su patrimonio		
Cuenta Pública del Ejercicio 2014		
Código	Descripción del Bien	Valor en libros
50500120279574	Escritorio metálico con 2 cajones cubierta formaica	1,800.00
50500020279588	Archivero madera 4 gavetas	750.00
50500220279591	Silla secretarial giratoria	799.00
50500180279596	Escritorio de computo con entrepaños	1,000.00
50500221054030	Silla secretarial forro pliana	280.00
50500251054362	Anaquele metalico de 5 entrepaños	865.00
50500251054363	Anaquele metalico de 5 entrepaños	865.00
50500021054382	Archivero madera 4 gavetas	1,250.00
50500021054383	Archivero 4 gavetas	1,250.00
	Total general	63,055.44