


**PATRONATO PARA
ADMINISTRAR EL
IMPUESTO ESPECIAL
DESTINADO A LA
UNIVERSIDAD AUTÓNOMA
DE NAYARIT**




PATRONATOUAN
PARA ADMINISTRAR EL IMPUESTO ESPECIAL DESTINADO A LA

A).-INTRODUCCIÓN

f

f

Cuenta Pública 2014



PATRONATO UAN

PARA ADMINISTRAR EL IMPUESTO ESPECIAL DESTINADO A LA


HISTORIA

El Patronato para administrar el impuesto especial destinado a la Universidad Autónoma de Nayarit o mejor conocido por el Patronato de la UAN, es un organismo descentralizado del Gobierno del estado de Nayarit con personalidad jurídica propia, autonomía técnica y de gestión para el ejercicio de su función y cumplimiento de su objeto, más sin embargo carece de patrimonio propio.

Los orígenes de este Patronato parten desde el 26 de Diciembre de 1970 en donde el Gobernador Constitucional del Estado Libre y Soberano de Nayarit, el señor Roberto Gómez Reyes, publicó en el Periódico Oficial el decreto número 5274 que contenía la Ley para Administrar el Impuesto especial destinado a la Universidad Autónoma de Nayarit en donde crea un Impuesto Adicional del 10% para el Sosténimiento de la Universidad Autónoma de Nayarit, mismo que se causaría sobre los ingresos establecidos y los que llegaren a establecerse en las leyes fiscales del Estado, con la finalidad de que su producto se destinara íntegramente al incremento del patrimonio de la Universidad Autónoma de Nayarit; el impuesto adicional concentrado en la Dirección General de Hacienda sería entregado para su administración a un Patronato integrado por los representantes de los sectores: obrero, campesino, popular, de la Universidad, del Ejecutivo Local y de la iniciativa privada.

Sin embargo, aunque el Patronato de la Universidad de Nayarit fue creado desde 1970 empezó a realizar actividades en beneficio de la máxima casa de estudios de Nayarit, en el año 1976 sin bases administrativas, solo con la firme convicción de propiciar el desarrollo del Estado a través del fortalecimiento de la Universidad Autónoma de Nayarit.

En 1978, los integrantes del Patronato eran: como tesorero el C. Gustavo Murguía Larios, Lic. Salvador Ayón Uribe representante del sector popular; Lic. Arturo López Casillas, representante del sector industrial; C. Gustavo Murguía Larios, portavoz de CONACINTRA; Lic. Ismael Hermosillo Hernández, representante del sector campesino; C. Cuauhtémoc Rojas Piña, Representante del sector obrero; la Universidad representada por su Rector el Mtro. Petronilo Díaz Ponce. El cargo de Presidente estuvo ocupado por el Lic. Arturo López Casillas desde 1976 hasta 1997, posteriormente quienes han ocupado tan distinguido cargo han sido: de 1997 al 2001 el C. Carlos Menchaca Díaz del Guante, del 2001 al 2005 el C. Jorge Sanchez y del 2005 al 2013 el Q.F.B. Leopoldo Romano Morales.



PATRONATOUAN

PARA ADMINISTRAR EL IMPUESTO ESPECIAL DESTINADO A LA

La composición del Patronato UAN ha sido modificado en varias ocasiones, sin embargo en la actualidad este organismo está compuesto por un Presidente, un tesorero, un secretario, un representante de las escuelas de nivel medio superior, un representante de las facultades, un representante de los estudiantes, un representante de los trabajador y un representante de los maestros, todos ellos de la Universidad Autónoma de Nayarit. Dichos cargos recaen en las siguientes


personas L.A.E. J. Guadalupe Humberto Haro Carlos, Ing. Jose Francisco talavera del Rio, C.P. Juan Lopez Salazar, M.T.E. Jose Ricardo Chavez Gonzalez, Mtro. Jorge Ignacio Peña Gonzalez, Lic. Angel Alain Aldrete Lamas. C. Luis Manuel Hernandez Escobedo y Mtro. Jorge Ignacio Peña Gonzalez, respectivamente.

Ahora bien con el transcurso del tiempo se comenzó a visualizar que en la Ley de 1970, de patronato antes mencionado, contaba con un sin números de lagunas y para tratar de resolver estos problemas en el decreto 7888 publicado el 29 de Noviembre de 1995 en el Periódico Oficial del Estado de Nayarit, derogatorio de su similar 5274, en donde se estableció el destino exclusivo del monto del impuesto, reguló puntualmente la integración del Patronato para administrar el impuesto especial destinado a la Universidad Autónoma de Nayarit y los requisitos de elegibilidad para los cargos de Presidente y Tesorero, el funcionamiento del Patronato como órgano colegiado así como la designación y duración de sus integrantes, además de establecer que el ejercicio del cargo sería honoríficos, es decir, sin retribución alguna por su desempeño, cosa que hasta la fecha se mantiene vigente.

Así pues a partir de 1995 se estableció que el Patronato para administrar el Impuesto Especial destinado la Universidad Autónoma de Nayarit se encarga de recibir, concentrar y administrar el producto del Impuesto Especial mismo que se destina única y exclusivamente a fomentar e incrementar el patrimonio de la Universidad Autónoma de Nayarit y al financiamiento de sus actividades académicas, de extensión, vinculación e investigación.

Este impuesto especial destinado a la Universidad Autónoma de Nayarit se causa y se paga a la tasa del 12% sobre el pago de impuestos, de derechos y productos establecidos y los que llegaran a establecerse en las leyes fiscales tanto del Estado como de los Municipios.

Ahora bien el 28 de Febrero del año 2009 fue publicado en el Periódico Oficial del Gobierno del Estado de Nayarit el Reglamento de la Ley del Patronato Para Administrar el Impuesto especial destinado a la Universidad Autónoma de Nayarit en el cual se aclaran algunas situaciones que establece la Ley, dentro de las que



PATRONATOUAN

PARA ADMINISTRAR EL IMPUESTO ESPECIAL DESTINADO A LA

se destaca las funciones que deben de tener la coordinación general, el área jurídica y el área de obra del Patronato antes mencionado.


Así también el 24 de Julio de 2014 en el periódico oficial del gobierno del estado de Nayarit se publicó una reforma a la Ley del Patronato para Administrar el impuesto Especial destinado a la Universidad Autónoma de Nayarit con la cual se establecen modificaciones trascendentales con la finalidad de que el recurso que recaudan los ayuntamientos de dicho estado, lleguen a las arcas del organismo en comento.

Sin embargo aunque la legislación que regula a esta institución ha sido reformada en varias ocasiones, estas siguen sin ser muy claras en muchas cuestiones y más aún que establecen preceptos que contradicen o no cumplen con la demás normatividad que existe.

QUE SE HACE EN PATRONATO

Se encarga de recibir, concentrar y administrar el producto del Impuesto Especial mismo que se destina única y exclusivamente a fomentar e incrementar el patrimonio de la Universidad Autónoma de Nayarit y al financiamiento de sus actividades académicas, de extensión, vinculación e investigación.

El Impuesto Especial destinado a la Universidad Autónoma de Nayarit se causa y paga a la tasa del 12% y la base será el monto de lo que los contribuyentes paguen al Ayuntamiento por concepto de impuestos y derechos, con excepción del Impuesto sobre Adquisición de Bienes Inmuebles y de los derechos relativos al uso y aprovechamiento de bienes del dominio público municipal por concepto del uso de la vía pública para actividades comerciales y por el aprovechamiento de locales en mercados municipales, así como por los derechos que cobren sus organismos descentralizados, lo anterior conforme a las Leyes de Ingresos para los Municipios para este 2015; siendo sujetos de éste las personas físicas y morales obligadas al pago de las contribuciones anteriormente referidas. Conforme a la Ley, y desde el pasado ejercicio fiscal 2013, el impuesto especial es deberá enterar directamente por los Ayuntamientos al Patronato. Señalándose así en Las Leyes de Ingresos de cada Municipio que cada Ayuntamiento enterará al Patronato en un plazo máximo de cinco días hábiles después de cada mes lo recaudado.




PATRONATOUAN

PARA ADMINISTRAR EL IMPUESTO ESPECIAL DESTINADO A LA

SE PRESENTA LA CUENTA PÚBLICA

De conformidad al artículo 12 de la Ley del Patronato para Administrar el Impuesto Especial Destinado a la Universidad Autónoma de Nayarit, el cual enuncia: *El Patronato presentará trimestralmente el desglose y comprobación de las cuentas de los montos que haya recibido y ejercido ante la Secretaría de Finanzas del Poder Ejecutivo, para su inclusión en la cuenta de los caudales del Estado que habrá de examinar y aprobar, en su caso, la legislatura.*

1
2




PATRONATOUAN
PARA ADMINISTRAR EL IMPUESTO ESPECIAL DESTINADO A LA

B).-CONTENIDO

- I. Información Contable.
- II. Información Presupuestaria.
- III. Información Programática.

Cuenta Pública 2014



PATRONATOUAN
PARA ADMINISTRAR EL IMPUESTO ESPECIAL DESTINADO A LA

I. Información Contable.

- a) Estado de situación financiera;
- b) Estado de actividades;
- c) Estado de variación en la hacienda pública;
- d) Estado de cambios en la situación financiera;
- e) Estado de flujos de efectivo;
- f) Estado analítico del activo;
- g) Estado analítico de la deuda, del cual se derivarán las siguientes clasificaciones: a). Corto y largo plazo y b). Fuentes de financiamiento;
- h) Informes sobre pasivos contingentes; N/A
- i) Notas a los estados financieros.

Cuenta Pública 2014

Cuenta Pública 2014
Estado de Situación Financiera
Al 31 de diciembre de 2014 y 2013
(Pesos)
PATRONATO DE LA UAN

Ente Público: _____

CONCEPTO	Año		CONCEPTO	Año	
	2014	2013		2014	2013
ACTIVO			PASIVO		
<i>Activo Circulante</i>			<i>Pasivo Circulante</i>		
Efectivo y Equivalentes			Cuentas por Pagar a Corto Plazo		
Derechos a Recibir Efectivo o Equivalentes	7,238,380.51	6,758,561.80	Documentos por Pagar a Corto Plazo	214,996.48	327,499.03
Derechos a Recibir Bienes o Servicios	0.00	-333.22	Porción a Corto Plazo de la Deuda Pública a Largo Plazo	0.00	0.00
Inventarios	0.00	90,553.59	Títulos y Valores a Corto Plazo	0.00	0.00
Almacenes	0.00	0.00	Pasivos Diferidos a Corto Plazo	0.00	0.00
Estimación por Pérdida o Deterioro de Activos Circulantes	0.00	0.00	Fondos y Bienes de Terceros en Garantía y/o Administración a Corto Plazo	0.00	0.00
Otros Activos Circulantes	0.00	0.00	Provisiones a Corto Plazo	0.00	0.00
Total de Activos Circulantes	7,238,380.51	6,848,782.17	Otros Pasivos a Corto Plazo	0.00	0.00
<i>Activo No Circulante</i>			Total de Pasivos Circulantes	214,996.48	327,499.03
Inversiones Financieras a Largo Plazo	0.00	0.00	<i>Pasivo No Circulante</i>		
Derechos a Recibir Efectivo o Equivalentes a Largo Plazo	0.00	2,000,000.00	Cuentas por Pagar a Largo Plazo		
Bienes Inmuebles, Infraestructura y Construcciones en Proceso	0.00	0.00	Documentos por Pagar a Largo Plazo	0.00	0.00
Bienes Muebles	88,445.03	224,289.87	Deuda Pública a Largo Plazo	0.00	0.00
Activos Intangibles	18,275.86	3,208.70	Pasivos Diferidos a Largo Plazo	0.00	0.00
Depreciación, Deterioro y Amortización Acumulada de Bienes	0.00	0.00	Fondos y Bienes de Terceros en Garantía y/o en Administración a Largo Plazo	0.00	0.00
Activos Diferidos	0.00	0.00	Provisiones a Largo Plazo	0.00	0.00
Estimación por Pérdida o Deterioro de Activos no Circulantes	0.00	0.00	Total de Pasivos No Circulantes	0.00	0.00
Otros Activos no Circulantes	0.00	0.00	Total del Pasivo	214,996.48	327,499.03
Total de Activos No Circulantes	104,720.89	2,227,498.57	HACIENDA PÚBLICA/ PATRIMONIO		
Total del Activo	7,343,101.40	9,076,280.74	<i>Hacienda Pública/Patrimonio Contribuido</i>		
			Aportaciones	0.00	0.00
			Donaciones de Capital	0.00	0.00
			Actualización de la Hacienda Pública / Patrimonio	0.00	0.00
			<i>Hacienda Pública/Patrimonio Generado</i>		
			Resultados del Ejercicio (Ahorro / Desahorro)	7,128,104.92	8,748,781.71
			Resultados de Ejercicios Anteriores	575,593.50	-1,955,209.35
			Revalúos	6,552,511.42	10,703,991.06
			Reservas	0.00	0.00
			Rectificaciones de Resultados de Ejercicios Anteriores	0.00	0.00
			Exceso o Insuficiencia en la Actualización de la Hacienda Pública/Patrimonio	0.00	0.00
			Resultado por Posición Monetaria	0.00	0.00
			Resultado por Tenencia de Activos no Monetarios	0.00	0.00
			Total Hacienda Pública/ Patrimonio	7,128,104.92	8,748,781.71
			Total del Pasivo y Hacienda Pública/ Patrimonio	7,343,101.40	9,076,280.74

Bajo protesta de decir verdad declaramos que los Estados Financieros y sus Notas son razonablemente correctos y responsabilidad del emisor

L.A.E. J. GUADALUPE HUBERTO HARO CARLOS
PRESIDENTE DEL PATRONATO UAN

DR. JOSE PARRA TERRIQUEZ
COORDINADOR GENERAL DEL PATRONATO UAN

Cuenta Pública 2014
Estado de Actividades
Del 1 de enero al 31 de diciembre de 2014 y 2013
(Pesos)

Ente Público:

PATRONATO DE LA UAN

Concepto	2014	2013	Concepto	2014	2013
INGRESOS Y OTROS BENEFICIOS			GASTOS Y OTRAS PÉRDIDAS		
Ingresos de la Gestión			Gastos de Funcionamiento		
Impuestos	107,998.86	1,214,411.59	Servicios Personales	23,802,958.74	3,318,702.79
Cuotas y Aportaciones de Seguridad Social	0.00	0.00	Materiales y Suministros	1,774,198.13	1,887,457.47
Contribuciones de Mejoras	0.00	0.00	Servicios Generales	127,958.05	40,826.71
Derechos	0.00	0.00		21,900,802.58	1,610,419.61
Productos de Tipo Corriente	0.00	27,891.57	Transferencia, Asignaciones, Subsidios y Otras Ayudas		
Aprovechamientos de Tipo Corriente	107,998.86	1,186,520.02	Transferencias Internas y Asignaciones al Sector Público	13,213,600.00	48,089,151.09
Ingresos por Venta de Bienes y Servicios	0.00	0.00	Transferencias al Resto del Sector Público	0.00	0.00
Ingresos no Comprendidos en las Fracciones de la Ley de Ingresos Causados en Ejercicios Fiscales Anteriores Pendientes de Liquidación o Pago	0.00	0.00	Subsidios y Subvenciones	1,113,600.00	48,089,151.09
	0.00	0.00	Ayudas Sociales	0.00	0.00
Participaciones, Aportaciones, Transferencias, Asignaciones, Subsidios y Otras Ayudas			Pensiones y Jubilaciones	12,100,000.00	0.00
Participaciones y Aportaciones	37,484,163.38	48,238,232.94	Transferencias a Fideicomisos, Mandatos y Contratos Análogos	0.00	0.00
Transferencia, Asignaciones, Subsidios y Otras ayudas	0.00	0.00	Transferencias a la Seguridad Social	0.00	0.00
	37,484,163.38	48,238,232.94	Donativos	0.00	0.00
Otros Ingresos y Beneficios			Transferencias al Exterior	0.00	0.00
Ingresos Financieros	0.00	0.00	Participaciones y Aportaciones		
Incremento por Variación de Inventarios	0.00	0.00	Participaciones	0.00	0.00
Disminución del Exceso de Estimaciones por Pérdida o Deterioro u Obsolescencia	0.00	0.00	Aportaciones	0.00	0.00
Disminución del Exceso de Provisiones	0.00	0.00	Convenios	0.00	0.00
Otros Ingresos y Beneficios Varios	0.00	0.00		0.00	0.00
	0.00	0.00		0.00	0.00
Total de Ingresos y Otros Beneficios	37,592,152.24	49,452,644.53	Intereses, Comisiones y Otros Gastos de la Deuda Pública		
			Intereses de la Deuda Pública	0.00	0.00
			Comisiones de la Deuda Pública	0.00	0.00
			Gastos de la Deuda Pública	0.00	0.00
			Costo por Coberturas	0.00	0.00
			Apoyos Financieros	0.00	0.00
				0.00	0.00
			Otros Gastos y Pérdidas Extraordinarias		
			Estimaciones, Depreciaciones, Deterioros, Obsolescencia y Amortizaciones	0.00	0.00
			Provisiones	0.00	0.00
			Disminución de Inventarios	0.00	0.00
			Aumento por Insuficiencia de Estimaciones por Pérdida o Deterioro u Obsolescencia	0.00	0.00
			Aumento por Insuficiencia de Provisiones	0.00	0.00
			Otros Gastos	0.00	0.00
				0.00	0.00
			Inversión Pública		
			Inversión Pública no Capitalizable	0.00	0.00
				0.00	0.00
			Total de Gastos y Otras Pérdidas	37,016,558.74	51,407,853.88
			Resultados del Ejercicio (Ahorro/Desahorro)	575,593.50	-1,965,209.35

Bajo protesta de decir verdad declaramos que los Estados Financieros y sus Notas son razonablemente correctos y responsabilidad del emisor

L.A.E. J. GUADALUPE HUNBERTO HARO CARLOS
PRESIDENTE DEL PATRONATO UAN

DR. JOSE PARRA TERRIQUEZ
COORDINADOR GENERAL DEL PATRONATO UAN

Cuenta Pública 2014
Estado de Variación en la Hacienda Pública
Del 1 de enero al 31 de diciembre de 2014 y 2013
(pesos)

Ente Público:

PATRONATO DE LA UAN

Concepto	Hacienda Pública/Patrimonio Contribuido	Hacienda Pública/Patrimonio Generado de Ejercicios Anteriores	Hacienda Pública/Patrimonio Generado del Ejercicio	Ajustes por Cambios de Valor	TOTAL
Rectificaciones de Resultados de Ejercicios Anteriores		0.00	0.00	0.00	0.00
Patrimonio Neto Inicial Ajustado del Ejercicio 2013					
Aportaciones	0			0.00	0.00
Donaciones de Capital	0			0.00	0.00
Actualización de la Hacienda Pública/Patrimonio	0			0.00	0.00
Variaciones de la Hacienda Pública/Patrimonio Neto del Ejercicio 2013					
Resultados del Ejercicio (Ahorro/Desahorro)		0.00	-1,955,209.35	0.00	-1,955,209.35
Resultados de Ejercicios Anteriores			-1,955,209.35	0.00	-1,955,209.35
Revalúos		0.00		0.00	0.00
Reservas		0.00		0.00	0.00
Hacienda Pública/Patrimonio Neto Final del Ejercicio 2013	0	0.00	-1,955,209.35	0.00	-1,955,209.35
Cambios en la Hacienda Pública/Patrimonio Neto del Ejercicio 2014					
Aportaciones	0			0.00	0.00
Donaciones de Capital	0			0.00	0.00
Actualización de la Hacienda Pública/Patrimonio	0			0.00	0.00
Variaciones de la Hacienda Pública/Patrimonio Neto del Ejercicio 2014					
Resultados del Ejercicio (Ahorro/Desahorro)		6,552,511.42	2,530,802.85	0.00	9,083,314.27
Resultados de Ejercicios Anteriores			2,530,802.85	0.00	2,530,802.85
Revalúos		6,552,511.42		0.00	6,552,511.42
Reservas		0.00		0.00	0.00
Saldo Neto en la Hacienda Pública / Patrimonio 2014	0	6,552,511.42	2,530,802.85	0.00	9,083,314.27

Bajo protesta de decir verdad declaramos que los Estados Financieros y sus Notas son razonablemente correctos y responsabilidad del emisor

L.A.E. J. GUADALUPE HUMERTO HARO CARLOS
PRESIDENTE DEL PATRONATO UAN

C.P. JOSE PARRA TERRQUEZ
COORDINADOR GENERAL DEL PATRONATO UAN

Cuenta Pública 2014
Estado de Cambios en la Situación Financiera
Del 1 de enero al 31 de diciembre de 2014 y 2013
(Pesos)

Ente Público: _____

PATRONATO DE LA UAN

Concepto	Origen	Aplicación	Concepto	Origen	Aplicación
ACTIVO			PASIVO		
Activo Circulante	2,228,398.43	498,218.09	Pasivo Circulante	0.00	112,502.55
Efectivo y Equivalentes	90,653.59	480,151.93	Cuentas por Pagar a Corto Plazo	0.00	112,502.55
Derechos a Recibir Efectivo o Equivalentes	0.00	479,818.71	Documentos por Pagar a Corto Plazo	0.00	112,502.55
Derechos a Recibir Bienes o Servicios	0.00	333.22	Porción a Corto Plazo de la Deuda Pública a Largo Plazo	0.00	0.00
Inventarios	90,653.59	0.00	Títulos y Valores a Corto Plazo	0.00	0.00
Almacenes	0.00	0.00	Pasivos Diferidos a Corto Plazo	0.00	0.00
Estimación por Pérdida o Deterioro de Activos Circulantes	0.00	0.00	Fondos y Bienes de Terceros en Garantía y/o Administración a Corto Plazo	0.00	0.00
Otros Activos Circulantes	0.00	0.00	Provisiones a Corto Plazo	0.00	0.00
Activo No Circulante	2,137,844.84	15,067.16	Otros Pasivos a Corto Plazo	0.00	0.00
Inversiones Financieras a Largo Plazo	0.00	0.00	Pasivo No Circulante	0.00	0.00
Derechos a Recibir Efectivo o Equivalentes a Largo Plazo	2,000,000.00	0.00	Cuentas por Pagar a Largo Plazo	0.00	0.00
Bienes Inmuebles, Infraestructura y Construcciones en Proceso	0.00	0.00	Documentos por Pagar a Largo Plazo	0.00	0.00
Bienes Muebles	137,844.84	0.00	Deuda Pública a Largo Plazo	0.00	0.00
Activos Intangibles	0.00	15,067.16	Pasivos Diferidos a Largo Plazo	0.00	0.00
Depreciación, Deterioro y Amortización Acumulada de Bienes	0.00	0.00	Fondos y Bienes de Terceros en Garantía y/o en Administración a Largo Plazo	0.00	0.00
Activos Diferidos	0.00	0.00	Provisiones a Largo Plazo	0.00	0.00
Estimación por Pérdida o Deterioro de Activos no Circulantes	0.00	0.00			
Otros Activos no Circulantes	0.00	0.00			
			HACIENDA PÚBLICA/ PATRIMONIO	2,530,802.85	4,151,479.64
			Hacienda Pública/Patrimonio Contribuido	0.00	0.00
			Aportaciones	0.00	0.00
			Donaciones de Capital	0.00	0.00
			Actualización de la Hacienda Pública / Patrimonio	0.00	0.00
			Hacienda Pública/Patrimonio Generado	2,530,802.85	4,151,479.64
			Resultados del Ejercicio (Ahorro / Desahorro)	2,530,802.85	0.00
			Resultados de Ejercicios Anteriores	0.00	4,151,479.64
			Revalúos	0.00	0.00
			Reservas	0.00	0.00
			Rectificaciones de Resultados de Ejercicios Anteriores	0.00	0.00
			Exceso o insuficiencia en la Actualización de la Hacienda Pública/Patrimonio	0.00	0.00
			Resultado por Posición Monetaria	0.00	0.00
			Resultado por Tenencia de Activos no Monetarios	0.00	0.00

Bajo protesta de decir verdad declaramos que los Estados Financieros y sus Notas son razonablemente correctos y responsabilidad del emisor

L.A.E. J. GUADALUPE HUMBERTO HARO CARLOS
PRESIDENTE DEL PATRONATO UAN

CP JOSE PARRA TERRIQUEZ
COORDINADOR GENERAL DEL PATRONATO UAN

Cuenta Pública 2014
Estado de Flujos de Efectivo
Del 1 de enero al 31 de diciembre de 2014 y 2013
(Pesos)

Ente Público:

PATRONATO DE LA UAN

Concepto	2014	2013	Concepto	2014	2013
Flujos de Efectivo de las Actividades de Operación			Flujos de Efectivo de las Actividades de Inversión		
Origen			Origen		
Impuestos	37,592,152.24	49,452,644.53	Bienes Inmuebles, Infraestructura y Construcciones en Proceso	0.00	0.00
Cuotas y Aportaciones de Seguridad Social	0.00	0.00	Bienes Muebles	0.00	0.00
Contribuciones de mejoras	0.00	0.00	Otros Orígenes de Inversión	0.00	0.00
Derechos	0.00	0.00			
Productos de Tipo Corriente	0.00	27,891.57	Aplicación		
Aprovechamientos de Tipo Corriente	107,998.86	1,186,520.02	Bienes Inmuebles, Infraestructura y Construcciones en Proceso	104,720.89	0.00
Ingresos por Venta de Bienes y Servicios	0.00	0.00	Bienes Muebles	0.00	0.00
Ingresos no Comprendidos en las Fracciones de la Ley de Ingresos Causados en Ejercicios Fiscales Anteriores Pendientes de Liquidación o Pago	0.00	0.00	Otras Aplicaciones de Inversión	86,445.03	0.00
Participaciones y Aportaciones	0.00	0.00		18,275.86	0.00
Transferencias, Asignaciones y Subsidios y Otras Ayudas	0.00	0.00	Flujos Netos de Efectivo por Actividades de Inversión	-104,720.89	0.00
Otros Orígenes de Operación	37,484,153.38	48,238,232.94			
	0.00	0.00			
Aplicación			Flujo de Efectivo de las Actividades de Financiamiento		
Servicios Personales	37,016,558.74	51,407,853.88	Origen		
Materiales y Suministros	1,774,198.13	1,667,457.47	Endeudamiento Neto	70,930,784.67	88,290,288.19
Servicios Generales	127,958.05	40,825.71	Interno	0.00	0.00
Transferencias Internas y Asignaciones al Sector Público	21,900,802.56	1,610,419.61	Externo	0.00	0.00
Transferencias al resto del Sector Público	0.00	0.00	Otros Orígenes de Financiamiento	70,930,784.67	88,290,288.19
Subsidios y Subvenciones	1,113,600.00	48,089,151.09			
Ayudas Sociales	0.00	0.00	Aplicación		
Pensiones y Jubilaciones	12,100,000.00	0.00	Servicios de la Deuda	70,921,838.57	88,001,156.17
Transferencias a Fideicomisos, Mandatos y Contratos Análogos	0.00	0.00	Interno	0.00	0.00
Transferencias a la Seguridad Social	0.00	0.00	Externo	0.00	0.00
Donativos	0.00	0.00	Otras Aplicaciones de Financiamiento	70,921,838.57	88,001,156.17
Transferencias al Exterior	0.00	0.00			
Participaciones	0.00	0.00	Flujos netos de Efectivo por Actividades de Financiamiento	8,946.10	289,132.02
Aportaciones	0.00	0.00			
Convenios	0.00	0.00			
Otras Aplicaciones de Operación	0.00	0.00	Incremento/Disminución Neta en el Efectivo y Equivalentes al Efectivo	479,819.71	-1,666,077.33
	0.00	0.00			
Flujos Netos de Efectivo por Actividades de Operación	575,593.50	-1,955,209.35	Efectivo y Equivalentes al Efectivo al inicio del Ejercicio	6,758,561.80	8,424,639.13
			Efectivo y Equivalentes al Efectivo al final del Ejercicio	7,238,380.51	6,758,561.80

Bajo protesta de decir verdad declaramos que los Estados Financieros y sus Notas son razonablemente correctos y responsabilidad del emisor

L.A.E. J. GUADALUPE HÚMBERTO HARO CARLOS
PRESIDENTE DEL PATRONATO UAN

J. P. JOSÉ PARRA TERRIQUEZ
COORDINADOR GENERAL DEL PATRONATO UAN

Cuenta Pública 2014
Estado Analítico del Activo
Del 1 de enero al 31 de diciembre de 2014
(Pesos)

Ente Público: _____

PATRONATO DE LA UAN

Concepto	Saldo Inicial 1	Cargos del Periodo 2	Abonos del Periodo 3	Saldo Final 4=(1+2-3)	Variación del Periodo 5=(4-1)
ACTIVO					
Activo Circulante	6,848,782.17	146,143,422.37	145,753,824.03	7,238,380.51	389,598.34
Efectivo y Equivalentes	6,758,561.80	108,522,936.91	108,043,118.20	7,238,380.51	479,818.71
Derechos a Recibir Efectivo o Equivalentes	-333.22	37,620,485.46	37,620,152.24	0.00	333.22
Derechos a Recibir Bienes o Servicios	90,553.59	0.00	90,553.59	0.00	-90,553.59
Inventarios	0.00	0.00	0.00	0.00	0.00
Almacenes	0.00	0.00	0.00	0.00	0.00
Estimación por Pérdida o Deterioro de Activos Circulantes	0.00	0.00	0.00	0.00	0.00
Otros Activos Circulantes	0.00	0.00	0.00	0.00	0.00
Activo No Circulante	2,227,498.57	104,720.89	2,227,498.57	104,720.89	-2,122,777.68
Inversiones Financieras a Largo Plazo	0.00	0.00	0.00	0.00	0.00
Derechos a Recibir Efectivo o Equivalentes a Largo Plazo	2,000,000.00	0.00	2,000,000.00	0.00	-2,000,000.00
Bienes Inmuebles, Infraestructura y Construcciones en Proceso	0.00	0.00	0.00	0.00	0.00
Bienes Muebles	224,289.87	86,445.03	224,289.87	86,445.03	-137,844.84
Activos Intangibles	3,208.70	18,275.86	3,208.70	18,275.86	15,067.16
Depreciación, Deterioro y Amortización Acumulada de Bienes	0.00	0.00	0.00	0.00	0.00
Activos Diferidos	0.00	0.00	0.00	0.00	0.00
Estimación por Pérdida o Deterioro de Activos no Circulantes	0.00	0.00	0.00	0.00	0.00
Otros Activos no Circulantes	0.00	0.00	0.00	0.00	0.00
TOTAL DEL ACTIVO	9,076,280.74	146,248,143.26	147,981,322.60	7,343,101.40	-1,733,179.34

Bajo protesta de decir verdad declaramos que los Estados Financieros y sus Notas son razonablemente correctos y responsabilidad del emisor

L.A.E. J. GUADALUPE HÚMBERTO HARO CARLOS
PRESIDENTE DEL PATRONATO UAN

CP JOSE PARRA TERRIQUEZ
COORDINADOR GENERAL DEL PATRONATO UAN

Cuenta Pública 2014
Estado Analítico de la Deuda y Otros Pasivos
Del 1 de enero al 31 de diciembre de 2014
(Pesos)

Ente Público:

PATRONATO UAN

Denominación de las Deudas	Moneda de Contratación	Institución o País Acreedor	Saldo Inicial del Periodo	Saldo Final del Periodo
DEUDA PÚBLICA				
Corto Plazo				
Deuda Interna				
Instituciones de Crédito			0.00	0.00
Títulos y Valores			0.00	0.00
Arrendamientos Financieros			0.00	0.00
Deuda Externa				
Organismos Financieros Internacionales			0.00	0.00
Deuda Bilateral			0.00	0.00
Títulos y Valores			0.00	0.00
Arrendamientos Financieros			0.00	0.00
Subtotal a Corto Plazo			0.00	0.00
Largo Plazo				
Deuda Interna				
Instituciones de Crédito			0.00	0.00
Títulos y Valores			0.00	0.00
Arrendamientos Financieros			0.00	0.00
Deuda Externa				
Organismos Financieros Internacionales			0.00	0.00
Deuda Bilateral			0.00	0.00
Títulos y Valores			0.00	0.00
Arrendamientos Financieros			0.00	0.00
Subtotal a Largo Plazo			0.00	0.00
Otros Pasivos				
Total Deuda y Otros Pasivos			0.00	0.00
			0.00	0.00

NO APLICA

Bajo protesta de decir verada declaramos que los Estados Financieros y sus Notas son razonablemente correctos y responsabilidad del emisor.

L.A.E. J. GUADALUPE HUMBERTO HARO CARLOS
PRESIDENTE DEL PATRONATO UAN

CP. JOSÉ PARRA TERRÍQUEZ
COORDINADOR GENERAL DEL PATRONATO UAN

NOTAS A LOS ESTADOS FINANCIEROS DEL EJERCICIO 2014
a) NOTAS DE DESGLOSE

1) NOTAS AL ESTADO DE SITUACION FINANCIERA

Efectivo y Equivalentes

1-El saldo de esta cuenta corresponde al efectivo que se tiene depositado en las instituciones bancarias ya sea en cuentas de cheques o inversiones, estando estas de la siguiente manera:

- a) En la cuenta de inversión número 119310178970 de la institución bancaria denominada BBVA BANCOMER se cuenta con un saldo al 31 de diciembre del 2014 de \$ 560,806.52 (Quinientos sesenta mil ochocientos seis pesos 52/100 MN), los cuales se encuentra disponible diariamente y se encuentran invertidos en fondos de inversión que no tiene riesgo y generan rendimientos de acuerdo a las tasas que fluctúan en el mercado.
- b) En la cuenta de cheques número 0450370185 de la institución bancaria denominada BBVA BANCOMER se cuenta con un saldo al 31 de diciembre del 2014 de \$ 60,175.26 (Sesenta mil ciento setenta y cinco pesos 26/100 MN), los cuales se encuentra disponible diariamente y no generan ningún tipo de rendimiento.
- c) En la cuenta de inversión y cheques número 65501560815 de la institución bancaria denominada SANTANDER se cuenta con un saldo al 31 de diciembre del 2014 de \$ 5,956,982.53 (Cinco millones novecientos cincuenta y seis mil novecientos ochenta y dos pesos 53/100 MN) de los cuales \$ 60,940.13 (Sesenta mil novecientos cuarenta pesos 13/100 MN) se encuentran disponibles y no generar ningún interés y \$ 5,894,042.40 (Cinco millones ochocientos noventa y cuatro mil cuarenta y dos pesos 40/100 MN) están a la vista ya que estos se invierten diariamente en fondos de inversión que no tienen riesgos y generan rendimientos de acuerdo a las tasas que fluctúan en el mercado.
- d) En la cuenta de cheques número 65504506356 de la institución bancaria denominada SANTANDER se cuenta con un saldo al 31 de diciembre del 2014 de \$ 30,295.79 (Treinta mil doscientos noventa y cinco pesos 79/100 MN), los cuales se encuentra disponible diariamente y no generan ningún tipo de rendimiento.
- e) En la cuenta de cheques número 65364423 de la institución bancaria denominada BANAMEX se cuenta con un saldo al 31 de diciembre del 2014 de \$ 630,119.59 (Seis cientos treinta mil ciento diez y nueve pesos 59/100 MN), los cuales se encuentra disponible diariamente y no generan ningún tipo de rendimiento.

- f) En la cuenta de inversión número 74055175 de la institución bancaria denominada BANAMEX se cuenta con un saldo al 31 de diciembre del 2014 de \$ 0.82 (Ochenta y dos centavos MN), los cuales se encuentran disponible diariamente y se encuentran invertidos en fondos de inversión que no tiene riesgo y generan rendimientos de acuerdo a las tasas que fluctúan en el mercado.

Derechos a recibir Efectivo y Equivalentes y Bienes o Servicios a Recibir

- 2-Esta nota no aplica porque este organismo descentralizado no tiene conocimiento de cuanto es el adeudo que tienen los entes recaudadores pendientes de enterar a esta institución por concepto del impuesto del 12% destinado a la UAN ya que sus funciones son meramente administrativas y no recaudatorias tal y como lo establece el artículo 11 fracción primera de la Ley del Patronato para Administrar el Impuesto Especial Destinado a la Universidad Autónoma de Nayarit
- 3-Esta nota no aplica ya que este organismo descentralizado en este ejercicio fiscal no tiene ningún derecho a recibir efectivo y equivalentes, o bienes y servicios a recibir por ningún concepto.

Bienes Disponibles para su Transformación o Consumo (inventarios)

- 4-Esta nota no aplica ya que este organismo descentralizado no realiza algún proceso de transformación y/o elaboración de bienes.
- 5-Esta nota no aplica ya que este organismo descentralizado no cuenta con almacenes de bienes disponibles para su transformación o consumo.

Inversiones Financieras

- 6-Esta nota no aplica, debido a que este organismo descentralizado no maneja ningún fideicomiso.
- 7-Esta nota no aplica ya que las inversiones financieras que maneja esta entidad son de plazos menores a tres meses y ya fueron informados en la nota número 1 de esta información así como también no cuenta con participaciones y aportaciones de capital.

Bienes Muebles, Inmuebles e Intangibles

- 8-Este organismo descentralizado durante el ejercicio fiscal del 2014 no realizó ninguna depreciación debido a que al 31 de diciembre se incorporaron los bienes muebles a la información financiera, los cuales fueron agregados a sus precios actuales. Los bienes que se agregaron a la información financiero de este ente fueron los siguientes:

ACTIVOS REGISTRADOS EN CUENTAS DEL BALANCE

ESTADO DEL BIEN	DESCRIPCION DEL BIEN MUEBLE	VALOREN LIBROS
LICENCIAS		
BUENO	PROGRAMA DE CONTABILIDAD GUBERNAMENTAL SACG	\$ 15,000.00
BUENO	PROGRAMA DE FACTURACION ELECTRONICA	\$ 1,637.93
BUENO	PROGRAMA DE NOMINAS	\$ 1,637.93
	TOTAL DE LICENCIAS	\$ 18,275.86
MOBILIARIO Y EQUIPO EDUCACIONAL Y RECREATIVO		
BUENO	CAMARA CANON E05	\$ 14,112.00
BUENO	CAMARA CANON DE 16 MEGA PIXELES	\$ 1,135.35
	TOTAL DE MOBILIARIO Y EQUIPO EDUCACIONAL Y RECREATIVO	\$ 15,247.35
MOBILIARIO Y EQUIPO DE ADMINISTRACION		
BUENO	CELULAR MARCA MOTOROLA XT103286B	\$ 1,275.00
BUENO	CELULAR MARCA MOTOROLA XT103286B	\$ 1,275.00
BUENO	CELULAR MARCA APPLE IPHON 6 DE 128 GB	\$ 4,438.79
BUENO	CELULAR MARCA APPLE IPHON 6 DE 64 GB	\$ 8,016.38
BUENO	CELULAR MARCA APPLE IPHON 6 DE 128 GB	\$ 8,387.07
BUENO	CELULAR MARCA MOTOROLA XT103286B	\$ 1,275.00
BUENO	COMPUTADORA PERSONAL MARCA APPLE	\$ 23,265.22
BUENO	COMPUTADORA PERSONAL MARCA APPLE	\$ 23,265.22
	TOTAL MOBILIARIO Y EQUIPO DE ADMINISTRACION	\$ 71,197.68

Handwritten marks: a vertical line and a loop.

ACTIVOS REGISTRADOS EN CUENTAS DE ORDEN DENTRO DE LA INFORMACION FINANCIERA

ESTADO DEL BIEN	DESCRIPCION DEL BIEN MUEBLE	VALOREN LIBROS
BIENES BAJO CONTRATO DE COMODATO		
BUENO	NISSAN NP 300 CHASIS CA MOD 2009	\$ 120,000.00
	TOTAL DE BIENES BAJO CONTRATO DE COMODATO	\$ 120,000.00

ESTADO DEL BIEN	DESCRIPCION DEL BIEN MUEBLE	VALOR EN LIBROS
MOBILIARIO Y EQUIPO DE COMPUTO		
BUENO	ENCORE ELECTRONICS ROUTER	
BUENO	ROUTER TP-LINK	\$ 250.00
BUENO	COMPUTADORA PORTATIL DELL	\$ 300.00
BUENO	REGULADOR VOLTAJE SOLA BASIC MICRO-VOLT INET	\$ 4,000.00
BUENO	REGULADOR VOLTAJE SOLA BASIC MICRO-VOLT INET	\$ 315.00
BUENO	REGULADOR TDE, NET	\$ 315.00
BUENO	REGULADOR TDE, NET	\$ 400.00
BUENO	REGULADOR KOBLENZ	\$ 400.00
BUENO	PROYECTOR DE CAÑON DELL	\$ 400.00
BUENO	SERVIDOR DE IMPRESIÓN INALAMBRICO	\$ 1,000.00
BUENO	SCANNER DE SUPERFICIE PLANA MARCA EPSON V300 PHOTO	\$ 1,000.00
BUENO	MONITOR DELL	\$ 1,000.00
BUENO	MONITOR DELL	\$ 500.00
BUENO	MONOTOR MARCA GUIA	\$ 500.00
BUENO	BASE PARA MONITOR DE CAMARA DE SEGURIDAD	\$ 1,500.00
BUENO	TECLADO DELL	\$ 600.00
BUENO	TECLADO EASYLINE	\$ 150.00
		\$ 150.00



BUENO	TELCLADO LANIX	
BUENO	TECLADO LOGITECH	\$ 150.00
BUENO	TECLADO DELL	\$ 150.00
BUENO	TECLADO LANIX	\$ 150.00
BUENO	TECLADO HP	\$ 150.00
BUENO	CPU DELL	\$ 150.00
BUENO	CPU GENERICO	\$ 1,000.00
BUENO	CPU LANIX	\$ 1,000.00
BUENO	CPU DELL	\$ 1,000.00
BUENO	CPU HP	\$ 1,000.00
BUENO	MONITOR SAMSUNG	\$ 10,000.00
BUENO	MONITOR LANIX	\$ 700.00
BUENO	MOUSE GENIUS INALAMBRICO	\$ 500.00
BUENO	MOUSE LOGITECH ALAMBRICO	\$ 250.00
BUENO	MOUSE LANIX	\$ 100.00
BUENO	MOUSE SIN MARCA ALAMBRICO	\$ 100.00
BUENO	MOUSE GENIUS ALAMBRICO	\$ 250.00
BUENO	MOUSE LOGITECH INALAMBRICO	\$ 100.00
BUENO	MOUSE HP ALAMBRICO	\$ 250.00
BUENO	MONITOR PARA CAMARA DE SEGURIDAD GHIA SENSEYE 3	\$ 100.00
BUENO	BASE PARA MONITOR DE CAMARA DE SEGURIDAD	\$ 1,500.00
BUENO	IMPRESORA MULTIFUNCIONAL CANON IMAGERUNER 1025N	\$ 600.00
	TOTAL DE MOBILIARIO Y EQUIPO DE COMPUTO	\$ 46,980.00

ESTADO DEL BIEN	DESCRIPCION DEL BIEN MUEBLE	VALOR EN LIBROS
	MOBILIARIO Y EQUIPO	
BUENO	COOLER ARTIC CIRCLE ENFRIADOR	\$ 950.00
BUENO	EQUIPO AIRE ACONDICIONADO	\$ 3,500.00



PATRONATO UAN

PARA ADMINISTRAR EL IMPUESTO ESPECIAL DESTINADO A LA

BUENO	FRIGOBAR	
BUENO	ANAQUEL METALICO	\$ 1,500.00
BUENO	ANAQUEL METALICO	\$ 300.00
BUENO	ANAQUEL METALICO	\$ 300.00
BUENO	ANAQUEL METALICO	\$ 300.00
BUENO	ANAQUEL METALICO	\$ 300.00
BUENO	EQUIPO AIRE ACONDICIONADO	\$ 300.00
BUENO	EQUIPO AIRE ACONDICIONADO	\$ 3,500.00
BUENO	EQUIPO AIRE ACONDICIONADO	\$ 3,500.00
BUENO	EQUIPO AIRE ACONDICIONADO	\$ 3,500.00
BUENO	PIZARRON DE CORCHO	\$ 3,500.00
BUENO	REPISA	\$ 400.00
BUENO	VENTILADO DE PISO WINDMACHINE	\$ 200.00
BUENO	PIZARRON PARA MARCADORES	\$ 300.00
BUENO	REPISA	\$ 150.00
BUENO	REPISA	\$ 387.07
	TOTAL DE MOBILIARIO Y EQUIPO	\$ 387.07
		\$ 23,274.14

ESTADO DEL BIEN	DESCRIPCION DEL BIEN MUEBLE	VALOR EN LIBROS
	MOBILIARIO Y EQUIPO DE ADMINISTRACION	
BUENO	COPIADORA MULTIFUNCIONAL KYOCERA MITA KM-1820 LA	
BUENO	TELEFONO MULTIMEDIA ANALOGICO PANASONIC MODELO KX-T7730	\$ 4,400.00
BUENO	TELEFONO MULTIMEDIA ANALOGICO PANASONIC MODELO KX-TS500	\$ 1,100.00
BUENO	TELEFONO MULTIMEDIA ANALOGICO PANASONIC MODELO KX-TS500	\$ 300.00
BUENO	TELEFONO UNILINEA ANALOGICOS PANASONIC MODELO KX-TS500	\$ 300.00
MALO	ESCRITORIO PENINSULAR	\$ 300.00
BUENO	ESCRITORIO PENINSULAR SECRETARIAL	\$ -
		\$ 1,500.00



PATRONATO UAN

PARA ADMINISTRAR EL IMPUESTO ESPECIAL DESTINADO A LA

MALO	ESCRITORIO PENINSULAR SECRETARIAL	\$	-
BUENO	ESCRITORIO PENINSULAR SECRETARIAL	\$	1,000.00
BUENO	ESCRITORIO PENINSULAR SECRETARIAL	\$	1,400.00
BUENO	ESCRITORIO, PUENTE LATERAL Y CREDENZA	\$	1,000.00
BUENO	MESA PARA SALA DE JUNTAS	\$	4,000.00
BUENO	MESA OVALADA PARA 6 PERSONAS	\$	3,000.00
BUENO	MESA ESQUINERA DE SALA	\$	800.00
BUENO	MESA TIPO ESCRITORIO	\$	2,500.00
BUENO	MESA BINARIA LATERAL	\$	700.00
BUENO	SILLA SECRETARIAL	\$	900.00
BUENO	SILLA SECRETARIAL	\$	900.00
BUENO	SILLA SECRETARIAL	\$	900.00
BUENO	SILLA SECRETARIAL	\$	900.00
BUENO	SILLA SECRETARIAL	\$	900.00
BUENO	SILLA SECRETARIAL 2	\$	900.00
BUENO	SILLA DE VISITA CON ANTEBRAZOS	\$	300.00
BUENO	SILLA DE VISITA CON ANTEBRAZOS	\$	300.00
BUENO	SILLA DE VISITA CON ANTEBRAZOS	\$	300.00
BUENO	SILLA DE VISITA CON ANTEBRAZOS	\$	300.00
BUENO	SILLA DE VISITA INDIVIDUAL	\$	300.00
BUENO	SOFA DE 2 PLAZAS	\$	3,500.00
BUENO	SILLON SEMIEJECUTIVO	\$	1,000.00
BUENO	LIBRERO ESPECIAL	\$	2,000.00
BUENO	ARCHIVERO	\$	2,500.00
BUENO	ANAQUEL METALICO	\$	300.00
BUENO	SILLA DE VISITA INDIVIDUAL	\$	300.00
BUENO	SILLA DE VISITA INDIVIDUAL	\$	300.00
BUENO	SILLA DE VISITA INDIVIDUAL	\$	300.00



PATRONATOUAN

PARA ADMINISTRAR EL IMPUESTO ESPECIAL DESTINADO A LA

BUENO	SILLA DE VISITA INDIVIDUAL	\$	300.00
BUENO	SILLA DE VISITA INDIVIDUAL	\$	300.00
BUENO	SILLA DE VISITA INDIVIDUAL	\$	300.00
BUENO	SILLA DE VISITA INDIVIDUAL	\$	300.00
BUENO	SILLA DE VISITA INDIVIDUAL	\$	300.00
BUENO	SILLA DE VISITA INDIVIDUAL	\$	300.00
BUENO	SILLA DE VISITA INDIVIDUAL	\$	300.00
BUENO	SILLA DE VISITA INDIVIDUAL	\$	300.00
BUENO	SILLA DE VISITA INDIVIDUAL	\$	300.00
BUENO	SILLA DE VISITA INDIVIDUAL	\$	300.00
BUENO	TECLADO LOGITECH	\$	300.00
BUENO	SILLA DE VISITA INDIVIDUAL	\$	150.00
BUENO	SILLA DE VISITA INDIVIDUAL	\$	300.00
BUENO	SILLA DE VISITA INDIVIDUAL	\$	300.00
BUENO	SILLA DE VISITA INDIVIDUAL	\$	300.00
BUENO	SILLA DE VISITA INDIVIDUAL	\$	300.00
BUENO	SILLA DE VISITA INDIVIDUAL	\$	300.00
BUENO	SILLA DE VISITA INDIVIDUAL	\$	300.00
BUENO	SILLA DE VISITA INDIVIDUAL	\$	300.00
BUENO	SILLA DE VISITA INDIVIDUAL	\$	300.00
BUENO	SILLA DE VISITA INDIVIDUAL	\$	300.00
BUENO	MESA RECTANGULAR	\$	300.00
BUENO	ESCRITORIO	\$	500.00
	TOTAL DE MOBILIARIO Y EQUIPO DE ADMINISTRACION	\$	1,000.00
		\$	47,050.00

Es importante mencionar que estos registros se realizaron de esta forma debido a las modificaciones en la legislación de la Contabilidad Gubernamental
9-Esta nota no aplica debido a que este organismo descentralizado no cuenta con activos intangibles y diferidos.

Estimaciones y Deterioros

10-Esta nota no aplica debido a que este organismo descentralizado no cuenta estimaciones y deterioros.

Otros Activos

11-Esta nota no aplica debido a que este organismo descentralizado no cuenta con otros activos circulantes o no circulantes.

Pasivo

1-El saldo de \$ 189,781.56 (Ciento ochenta y nueve mil setecientos ochenta y un pesos 56/100 MN) de la cuenta Proveedores por pagar a corto plazo corresponde a un adeudo de más de 365 días que se tienen con el proveedor denominado Urbanizaciones T y P SA de CV, la factibilidad de pago es bastante optima ya que este se puede realizar una vez que el proveedor realice los trámites correspondientes para su liquidación.

2-Esta nota no aplica debido a que este organismo descentralizado no cuenta con recursos localizados en Fondos de Bienes de Terceros en Administración y/o en Garantías.

3. El saldo de la cuenta Retenciones y contribuciones por pagar a corto plazo está compuesto de la siguiente manera:

NOMBRE DE LA CUENTA	IMPORTE
ISR RETENIDO	8,527.47
IVA RETENIDO	2,728.04
ISR RETENCIONES POR SALARIOS	13,390.76
RETENCIONES IMSS	238.23
IMPUESTO CEDULAR	- 319.58
RETENCIONES INFONAVIT	650.00
TOTAL	25,214.92

Estas retenciones corresponden a impuesto o contribuciones que se tienen que enterar a más tardar en el mes de enero del 2015 por lo que su antigüedad de este saldo es de treinta días.

II) NOTAS AL ESTADO DE ACTIVIDADES

Ingresos de Gestión

1-El saldo del rubro de Ingresos y otros beneficios se compone de la siguiente manera:

- a) Productos Derivados del Uso y Aprovechamiento por la cantidad de \$ 107,998.86 (Ciento siete mil novecientos noventa y ocho pesos 86/100 MN) los cuales son generados por los intereses que generan las inversiones señalada en la nota número 1 del inciso I) de estas notas.
- b) Transferencias Internas y Asignaciones del Sector por la cantidad de \$ 37,484,153.38 (Treinta y siete millones cuatrocientos ochenta y cuatro mil ciento cincuenta y tres pesos 38/100 MN) los cuales corresponde al entero que realizan los entes recaudadores del impuesto especial del 12% destinado a la UAN. Dichos enteros fueron realizados de la siguiente manera:

<i>NOMBRE DE LA CUENTA</i>	<i>IMPORTE</i>
GOBIERNO DEL ESTADO	30,997,322.83
MUNICIPIO DE XALISCO	1,939,565.27
MUNICIPIO DE JALA	136,170.39
MUNICIPIO DE ACAPONETA	895,381.67
MUNICIPIO DE RUIZ	652,357.93
MUNICIPIO DE TEPIC	1,393,102.78
MUNICIPIO DE SANTIAGO IXCUINTLAN	602,574.24
MUNICIPIO DE AMATLAN DE CAÑAS	218,006.70
MUNICIPIO DE SANTA MARIA DEL ORO	197,053.66
MUNICIPIO DE IXTLAN DEL RIO	91,634.87
MUNICIPIO DE ROSAMORADA	9,795.29
MUNICIPIO DE TUXPAN	53,591.40
MUNICIPIO DE SAN PEDRO LAGUNILLAS	4,907.79
MUNICIPIO DE HUAJICORI	60,738.38
MUNICIPIO DE COMPOSTELA	220,202.74
MUNICIPIO NO IDENTIFICADO	11,747.44
TOTAL	37,484,153.38

2-Esta nota no aplica debido a que este organismo descentralizado no obtuvo otros ingresos.

Gastos y Otras Pérdidas

1-El saldo del rubro de Gastos y otras partidas se compone de la siguiente manera:

SERVICIOS PERSONALES	1,774,198.13
REMUNERACIONES AL PERSONAL DE CARÁCTER PERMANENTE	1,566,939.97
REMUNERACIONES ADICIONALES Y ESPECIALES	101,856.95
SEGURIDAD SOCIAL	105,401.21
MATERIALES Y SUMINISTROS	127,958.05
MATERIALES DE ADMINISTRACIÓN, EMISIÓN DE DOCUMENTO	53,773.92
COMBUSTIBLES, LUBRICANTES Y ADITIVOS	74,184.13
SERVICIOS GENERALES	21,900,802.56
SERVICIOS BÁSICOS	1,183,617.21
SERVICIOS DE ARRENDAMIENTO	79,597.14
SERVICIOS PROFESIONALES, CIENTÍFICOS Y TÉCNICOS Y	10,205,292.18
SERVICIOS FINANCIEROS, BANCARIOS Y COMERCIALES	20,231.08
SERVICIOS DE INSTALACIÓN, REPARACIÓN, MANTENIMIENTO	6,752,543.37
SERVICIOS DE COMUNICACIÓN SOCIAL Y PUBLICIDAD	95,622.41
SERVICIOS DE TRASLADO Y VIÁTICOS	100,457.62
SERVICIOS OFICIALES	3,106,727.18
OTROS SERVICIOS GENERALES	356,714.37
TRANSFERENCIAS AL RESTO DEL SECTOR PÚBLICO	1,113,600.00
TRANSFERENCIAS A ENTIDADES PARAESTATALES	1,113,600.00
AYUDAS SOCIALES	12,100,000.00
BECAS	12,100,000.00
Total de Gastos y Otras Pérdidas	37,016,558.74

Debido a los lineamientos emitidos por la Secretaria de Finanzas del Gobierno del Estado de Nayarit solo se explicarán los de las cuentas que representen más del 10% del monto total de los Gastos. Por lo tal en este sentido tenemos que las siguientes cuentas se componen de la siguiente manera:

- a) Servicios Profesionales, Científicos y Técnicos por la cantidad de \$ 10,205.292.18 (Diez millones doscientos cinco mil doscientos noventa y dos pesos 00/100 MN) la cual corresponden a las siguientes cuentas:

NOMBRE DE LA CUENTA	IMPORTE
Asesorias Asociadas a Convenios	421,105.58
Servicios Relacionados con certificacion	6,562,000.00
Servicios de Capacitacion	3,214,730.00
Servicios de Vigilancia	7,456.60
TOTAL	10,205,292.18

Es importante recalcar que los recursos de los servicios relacionados con certificación y los servicios de capacitación fueron transferidos íntegramente la Universidad Autónoma de Nayarit.

- b) Servicios de instalación, reparación y mantenimiento por la cantidad de \$ 6,752,543.37 (Seis Millones setecientos cincuenta y dos mil quinientos cuarenta y tres pesos 37/100 MN) la cual corresponde las siguientes cuentas:

NOMBRE DE LA CUENTA	IMPORTE
Mantenimiento y conservacion del Inmueble	4,868,891.85
Instalacion Reparacion y Mantenimiento	1,855,337.99
Servicio de Lavanderia, Limpiez e Higiene	28,222.53
TOTAL	6,752,452.37

Es importante señalar que dentro de la cuenta Mantenimiento y conservación del Inmueble se transfirieron a la Universidad Autónoma de Nayarit la cantidad de \$ 4,587,500.00 (Cuatro Millones quinientos ochenta y siete mil quinientos pesos 00/100 MN) para el fortalecimiento de infraestructura de laboratorio especializado en calidad inocua agroalimentaria. Así como también los recursos que comprenden la Instalación, Reparación y Mantenimiento se transfirieron a la Universidad Autónoma de Nayarit.

- c) Becas por la cantidad de \$ 12,100,000.00 (Doce millones cien mil pesos 00/100 MN) que esta integrado de la siguiente manera:

Becas	Monto
Becas Docentes	\$ 6,100,000.00
Becas de Alto Rendimiento Académico, Deportivo y Cultural; Bajos Recursos y Excelencia Patronato	\$ 3,000,000.00
Becas de Movilidad Estudiantil y Programa Delfin	\$ 3,000,000.00
Total	\$ 12,100,000.00

Es importante recalcar que la totalidad de los recursos antes mencionados fueron transferidos íntegramente la Universidad Autónoma de Nayarit.

Por ultimo se señala que este organismo descentralizado solicito un incremento de presupuesto por la cantidad de \$ 451,000.00 (Cuatrocientos cincuenta y un mil pesos 00/100 MN) el cual fue aprobado por su órgano rector y se cumplió con todos los requisitos legales que las normas establecen.

III) NOTAS AL ESTADO DE VARIACION EN LA HACIENDA PÚBLICA

- 1-Esta nota no aplica debido a que este organismo descentralizado no cuenta con patrimonio contribuido.
- 2-Se tiene una disminución al saldo negativo del patrimonio que se tenía al final del ejercicio 2013 debido a los ahorros que obtuvo este organismo descentralizado. Dicha disminución asciende a la cantidad de \$ 575,593.50 (Quinientos setenta y cinco mil quinientos noventa y tres pesos 50/100 MN) quedando un saldo negativo de la cuenta antes mencionada al 31 de Diciembre del 2014 de \$ -1,620,676.79 (Menos un millón seis cientos veinte mil seis cientos setenta y seis pesos 79/100 MN).

IV) NOTAS AL ESTADO DE FLUJOS DE EFECTIVO

Efectivo y equivalente

- 1-El análisis de los saldos inicial y final que figuran en la última parte del Estado de flujo de efectivo en la cuenta de efectivo y equivalente es como sigue:

	2014	2013
Efectivo en Bancos - Tesorería	783,530.77	697,053.91
Efectivo en Bancos - Dependencias	NO APLICA	NO APLICA
Inversiones temporales (hasta 3 meses)	6,454,849.74	6,061,507.89
Fondos con afectación específica	NO APLICA	NO APLICA
Depósitos de fondos de terceros y otros	NO APLICA	NO APLICA
Total de Efectivo y Equivalentes	7,238,380.51	6,758,561.80

2-El monto de otras aplicaciones de inversión que asciende a la cantidad de \$ 104,720.89 (Ciento cuatro mil setecientos veinte pesos 89/100 MN) corresponden a la adquisición de los siguientes bienes muebles:

DESCRIPCION DE LA CUENTA	TOTAL
LICENCIAS	\$ 18,275.86
MOBILIARIO Y EQUIPO EDUCACIONAL Y RECREATIVO	\$ 15,247.35
MOBILIARIO Y EQUIPO DE ADMINISTRACION	\$ 71,197.68
TOTAL	\$ 104,720.89

Es importante señalar que ninguna adquisición de estos bienes fueron realizadas con subsidios de capital del sector central y el importe total fue pagado durante el ejercicio fiscal del 2014 que fue el año en que se realizó la compra.

3-Conciliación de los flujos de efectivo neto de las actividades de operación y la cuenta de ahorro/desahorro antes de rubros extraordinarios.

	2014	2013
Ahorro/Desahorro antes de rubros Extraordinarios	575,593.50	-1,955,209.35
Movimientos de partidas (o rubros) que no afectan al efectivo.	NO APLICA	NO APLICA
Depreciación	NO APLICA	NO APLICA
Amortización	NO APLICA	NO APLICA
Incrementos en las provisiones	NO APLICA	NO APLICA
Incremento en inversiones producido por revaluación	NO APLICA	NO APLICA
Ganancia/pérdida en venta de propiedad, planta y equipo	NO APLICA	NO APLICA
Incremento en cuentas por cobrar		
Partidas extraordinarias		

V) CONCILIACIÓN ENTRE LOS INGRESOS PRESUPUESTARIOS Y CONTABLES, ASÍ COMO ENTRE LOS EGRESOS PRESUPUESTARIOS Y LOS GASTOS CONTABLES.

PATRONATO UAN			
Conciliación entre los Ingresos Presupuestarios y Contables			
Correspondiente al periodo enero a diciembre de 2014			
(Cifras en pesos)			
1.- Ingresos presupuestarios			37,592,152.24
2.- Más Ingresos contables no presupuestarios			575,593.50
	Incremento por variación de inventarios	NO APLICA	
	Disminución del exceso de estimaciones por la pérdida o deterioro u obsolescencia	NO APLICA	
	Disminución del exceso de provisiones	NO APLICA	
	Otros Ingresos y beneficios varios	NO APLICA	
Otros ingresos contables no presupuestarios		575,593.50	
3. Menos Ingresos presupuestarios no contables			10,105,705.37
	Productos de Capital	NO APLICA	
	Aprovechamientos capital	NO APLICA	
	Ingresos derivados de financiamientos	104,720.89	
Otros Ingresos presupuestarios no contables		10,000,984.48	37,592,152.24
4. Ingresos Contables (4 = 1 + 2 - 3)			37,592,152.24

- La cantidad de \$ 575,393.50 (Quinientos setenta y cinco mil trescientos noventa y tres 50/100 MN) establecida en el concepto de otros ingresos contables no presupuestarios corresponde al ahorro obtenido en el ejercicio fiscal del 2014.
- La cantidad de \$ 104,720.89 (Ciento cuatro mil setecientos veinte pesos 89/100 MN) señalada el rubro ingresos derivados de financiamiento corresponden al activo comprado en el ejercicio fiscal 2014.
- La cantidad de \$ 10,000,984.48 (Diez millones novecientos ochenta y cuatro pesos 48/100 MN) señalado en el rubro otros ingresos presupuestarios no contables corresponden al ingreso no enterado por los organismos recaudadores del impuesto especial del 12% destinado a la UAN.

PATRONATO UAN		
Conciliación entre los ingresos Presupuestarios Contables		
Correspondencia del 1 de enero al 31 de diciembre de 2014		
(Cifras en pesos)		
Total de egresos (presupuestarios)		
2.- Menos egresos presupuestarios no contables		
Mobiliarios y equipo de administración		10,105,705.37
Mobiliario y equipo educacional y recreativo	71,197.68	
Equipo e instrumental médico y de laboratorio	33,523.21	
Vehículos y equipo de transporte	NO APLICA	
Equipo de defensa y seguridad	NO APLICA	
Maquinaria, otros equipos y herramientas	NO APLICA	
Activos biológicos	NO APLICA	
Bienes inmuebles	NO APLICA	
Activos intangibles	NO APLICA	
Obra pública en bienes propios	NO APLICA	
Acciones y participaciones de capital	NO APLICA	
Compra de títulos y valores	NO APLICA	
Inversiones en fideicomisos, mandatos y otros análogos	NO APLICA	
Provisiones para contingencias y otras erogaciones especiales	NO APLICA	
Amortización de la deuda pública	NO APLICA	
Adeudos de ejercicios fiscales anteriores (ADEFAS)	NO APLICA	
Otros Egresos Presupuestarios No Contables		10,000,984.48
3.- Más Gasto Contables No Presupuestales		
Estimaciones, depreciaciones, deterioros, obsolescencia y amortizaciones	NO APLICA	NO APLICA
Provisiones	NO APLICA	
Disminución de inventarios	NO APLICA	
Aumento por insuficiencia de estimaciones por pérdida o deterioro u obsolescencia	NO APLICA	
Aumento por insuficiencia de provisiones	NO APLICA	
Otros Gastos	NO APLICA	
Otros Gastos Contables No Presupuestales	NO APLICA	
Total de Gasto Contable		

La cantidad de \$ 10,000,984.48 (Diez millones novecientos ochenta y cuatro pesos 48/100 MN) señalado en el rubro otros egresos presupuestarios no contables corresponden al presupuesto pendiente por ejercer al 31 de diciembre del 2014.

b) NOTAS DE MEMORIA (CUENTAS DE ORDEN)

Cuentas de Orden Contables y Presupuestarias:

CUENTAS DE ORDEN CONTABLES	
BIENES BAJO CONTRATO EN COMODATO	\$120,000.00
CONTRATO DE COMODATO POR BIENES	\$120,000.00
MOBILIARIO Y EQUIPO DE COMPUTO 2013	\$46,980.00
MOBILIARIO Y EQUIPO DE COMPUTO	\$46,980.00
MOBILIARIO Y EQUIPO DE ADMON 2013	\$47,050.00
MOBILIARIO Y EQUIPO DE ADMON	\$47,050.00
MOBILIARIO Y EQUIPO 2013	\$23,274.14
MOBILIARIO Y EQUIPO	\$23,274.14
CUENTAS DE ORDEN PRESUPUESTAL DE LOS INGRESOS	
LEY DE INGRESOS ESTIMADA	\$46,671,264.11
LEY DE INGRESOS POR EJECUTAR	\$15,673,941.28
MODIFICACIONES A LA LEY DE INGRESOS ESTIMADA	\$6,594,829.41
LEY DE INGRESOS DEVENGADA	\$37,592,152.24
LEY DE INGRESOS RECAUDADA	\$37,592,152.24
CUENTAS DE ORDEN PRESUPUESTAL DE LOS EGRESOS	
PRESUPUESTO DE EGRESOS APROBADO	\$46,671,264.11
PRESUPUESTO DE EGRESOS POR EJERCER	\$10,000,984.48
PRESUPUESTO DE EGRESOS MODIFICADO	\$451,000.00
PRESUPUESTO DE EGRESOS COMPROMETIDO	\$37,121,279.63
PRESUPUESTO DE EGRESOS DEVENGADO	\$37,121,279.63
PRESUPUESTO DE EGRESOS EJERCIDO	\$37,121,279.63
PRESUPUESTO DE EGRESOS PAGADO	\$37,121,279.63

Las cuentas de orden contables corresponden al registro del inventario de bienes muebles como se explica en la nota 8 del inciso I de esta información.

El presupuesto pendiente por ejercer por la cantidad de \$ 10,000,984.48 (Diez millones novecientos ochenta y cuatro pesos 48/100 MN) fue por la falta de tiempo y recurso para poderlo aplicar en sus rubros correspondientes.

- 1-Esta nota no aplica debido a que este organismo descentralizado no maneja valores en custodia.
- 2-Esta nota no aplica debido a que este organismo descentralizado no maneja emisiones de instrumentos.
- 3-Esta nota no aplica debido a que este organismo descentralizado no firmo contratos de construcciones por tipo de contrato.

c) NOTAS DE GESTIÓN ADMINISTRATIVA

1-Introducción

Los estados financieros de este organismo descentralizado, provee de información financiera a los principales usuarios de la misma, al Congreso y a los ciudadanos.

El objetivo del presente documento es la revelación del contexto y de los aspectos económicos-financieros más relevantes que influyeron en las decisiones del periodo, y que deberán ser considerados, en la elaboración de los estados financieros para la mayor comprensión de los mismos y sus particularidades.

De esta manera, se informa y explica la respuesta del gobierno a las condiciones relacionadas con la información financiera de cada periodo de gestión, además, de exponer aquellas políticas que podrían afectar la toma de decisiones en periodos posteriores.

2-Panorama Económico y Financiero

Este organismo descentralizado opero en las condiciones económicas-financieras siguientes:

- Se reformo la Ley del Patronato para Administrar el Impuesto especial destinado la Universidad Autónoma de Nayarit para poder conseguir ms recursos.
- Se realizó un extensa campaña con el fin de que los entes recaudadores enteraran el impuesto especial del 12% destinado a la UAN a este organismo.
- Se dialogó con los presidentes municipales salientes para que se pusieran al corriente en el entero de impuesto especial del 12% destinado a la UAN, con el fin de obtener ms recursos para este organismo.

3-Autorización e Historia

Los orígenes de este Patronato parten desde el 26 de Diciembre de 1970 en donde el Gobernador Constitucional del Estado Libre y Soberano de Nayarit, el señor Roberto Gómez Reyes, publicó en el Periódico Oficial el decreto número 5274 que contenía la Ley para Administrar el Impuesto especial destinado a la Universidad Autónoma de Nayarit en donde crea un Impuesto Adicional del 10% para el Sosténimiento de la Universidad Autónoma de Nayarit, mismo que se causaría sobre los ingresos establecidos y los que llegaren a establecerse en las leyes fiscales del Estado, con la finalidad de que su producto se destinara íntegramente al incremento del patrimonio de la Universidad Autónoma de

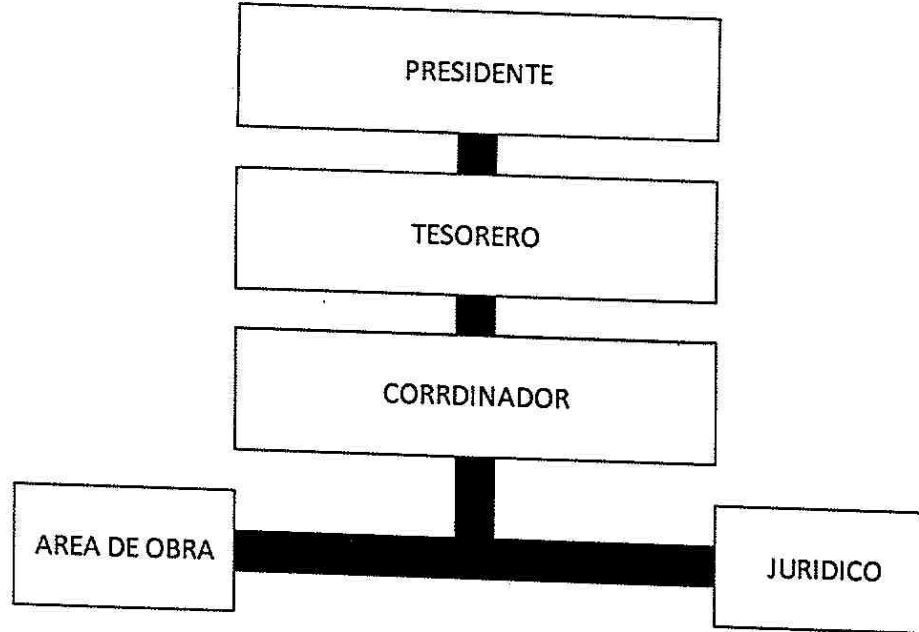
Nayarit; el impuesto adicional concentrado en la Dirección General de Hacienda sería entregado para su administración a un Patronato integrado por los representantes de los sectores: obrero, campesino, popular, de la Universidad, del Ejecutivo Local y de la iniciativa privada.

Sin embargo, aunque el Patronato de la Universidad de Nayarit fue creado desde 1970 empezó a realizar actividades en beneficio de la máxima casa de estudios de Nayarit, en el año 1976 sin bases administrativas, solo con la firme convicción de propiciar el desarrollo del Estado a través del fortalecimiento de la Universidad Autónoma de Nayarit

La composición del Patronato UAN ha sido modificada en varias ocasiones, sin embargo en la actualidad este organismo está compuesto por un Presidente, un tesorero, un secretario, un representante de las escuelas de nivel medio superior, un representante de las facultades, un representante de los estudiantes, un representante de los trabajador y un representante de los maestros, todos ellos de la Universidad Autónoma de Nayarit. Dichos cargos recaen en las siguientes personas L.A.E. J. Guadalupe Humberto Haro Carlos, Ing. José Francisco Talavera del Rio, C.P. Juan López Salazar, M.T.E. José Ricardo Chávez González, Mtro. Jorge Ignacio Peña González, Lic. Angel Alain Aldrete Lamas. C. Luis Manuel Hernández Escobedo y Mtro. Jorge Ignacio Peña González, respectivamente.

4-Organización y Objeto Social

- a) Objeto Social: Recibir, concentrar y administrar los recursos económicos derivados de la recaudación del impuesto del 12% destinado a la UAN.
- b) Principal Actividad: Recibir, concentrar y administrar los recursos económicos derivados de la recaudación del impuesto del 12% destinado a la UAN.
- c) Ejercicio Fiscal: La presente información financiera corresponde al ejercicio fiscal del 2014
- d) Régimen Jurídico: Organismo Descentralizado
- e) Consideraciones Fiscales del Ente: Este organismo descentralizado tiene la obligación de retener el Impuesto Sobre la Renta, el Impuesto al Valor Agregado y el Impuesto Cédular así como pagar el Impuesto Sobre Nómina el Seguro Social y el INFONAVIT.
- f) Estructura Organizacional Básica:



g) Esta nota no aplica ya que este organismo no tiene fideicomisos

5-Bases de Preparación de los Estados Financieros

- Esta información financiera fue preparada en base a la normatividad emitida por el CONAC y las disposiciones legales aplicables.
- La normatividad aplicada para el reconocimiento, valuación y revelación de los diferentes rubros de la información financiera, así como las bases de medición utilizadas para la elaboración de los estados financieros es la que se encuentra establecida en la Ley General de Contabilidad Gubernamental y todas las demás aplicaciones legales que le aplican.
- En esta información financiera se aplicaron los siguientes postuladas básicos:
SUSTANCIA ECONOMICA: Ya que en este organismo descentralizado la contabilidad se lleva en el Sistema de Contabilidad Gubernamental el cual está estructurado de manera tal que conlleva a la captación de la esencia económica en la delimitación operación del ente público, apegándose a la normatividad emitida en la materia.

ENTE PUBLICO: Ya que este organismo descentralizado fue creado por una Ley donde establece que puede contar y administrar recursos humanos, materiales y financieros, que da origen de toma de decisiones.

EXISTENCIA PERMANENTE: Ya que este ente fue creado por tiempo indefinido.

PERIODO CONTBLE: Ya que este organismo descentralizado divide sus periodos en años de calendarios, para efectos de sus operaciones y rendición de cuentas.

REVELACION SUFICIENTE: Ya que este organismo descentralizado revela en sus estados financieras toda la información que muestra amplia y claramente la situación financiera y los resultados del ente.

CONTROL PRESUPUESTARIO: Ya que este organismo descentralizado lleva el registro presupuestario tanto en la obtención del ingreso como en el ejercicio del gasto y lo refleja en la contabilidad, considerando sus efectos patrimoniales y su vinculación con las etapas presupuestarias correspondientes.

VALUACION: Ya que este organismo descentralizado registra en términos monetarios y l costo histórico, en moneda nacional todos los eventos que afectan económicamente a dicha institución.

DUALIDAD ECONOMICA: Ya que este organismo descentralizado reconoce en la contabilidad la representación de las transacciones compuestas por los recursos asignados para el logro de sus fines y por sus fuentes, conforme los derechos y obligaciones.

CONSISTENCIA: Ya que este organismo descentralizado ante la existencia de operaciones similares corresponde un mismo tratamiento contable que permanece atraves del tiempo.

d) Esta nota no aplica ya que este organismo descentralizado no aplico normatividad supletoria.

e) Esta nota no aplica ya que este organismo descentralizado realiza sus operaciones contables en base a lo efectivamente pagado por no tener mucha trascendencia las operaciones en base lo devengado.

6-Políticas de Contabilidad Significativas

a) Esta nota no aplica ya que este organismo descentralizado presenta sus estados financieros en base a costos históricos y no a actualizado dicha información.

b) Este organismo descentralizado realizo operaciones en el extranjero por concepto de viáticos registrándose en su rubro correspondiente en pesos mexicanos por lo que no se considera que tenga efecto trascendental en la información financiera gubernamental.



- c) Esta nota no aplica ya que este organismo descentralizado no tiene inversiones en acciones en el sector paraestatal.
- d) El sistema y método de valuación de inventarios es el de sus cotos históricos para el que fue registrado durante el ejercicio del 2014 y para el que fue registrado en cuentas de orden se valoraron a precios de mercados actuales, los cuales fueron dictaminados por contador externo de este ente.
- e) Esta nota no aplica ya que este organismo descentralizado no tienen beneficio a empleados.
- f) Esta nota no aplica ya que este organismo descentralizado no tiene provisiones
- g) Esta nota no aplica ya que este organismo descentralizado no tiene reservas
- h) Esta nota no aplica ya que este organismo descentralizado no realizo cambios en las políticas contables.
- i) Este organismo realizo las siguientes reclasificaciones:

No	CUENTA	DESCRIPCIÓN DE LA CUENTA	CARGO	ABONO	Concepto del movimiento
0001	8270-01-38201-1	GASTOS DE ORDEN SOCIAL Y CULTURAL(G.Corriente)	55,932.06		RECLASIFICACION DEL GASTO 1
0002	8270-01-39902-1	OTROS SERVICIOS GENERALES(G.Corriente)	-55,932.06		RECLASIFICACION DEL GASTO 1
SUMAS IGUALES=>			0.00	0.00	
0001	8270-01-37501-1	VIÁTICOS EN EL PAÍS(G.Corriente)	11,176.03		RECLASIFICACION DEL GASTO 2
0002	8270-01-39902-1	OTROS SERVICIOS GENERALES(G.Corriente)	-11,176.03		RECLASIFICACION DEL GASTO 2
SUMAS IGUALES=>			0.00	0.00	
0001	8270-01-51504-2	MOBILIARIO Y EQUIPO DE CÓMPUTO(G.Capital)	46,530.44		ADQUISICION DE EQUIPO DE COMPUTO
0002	8270-01-39902-1	OTROS SERVICIOS GENERALES(G.Corriente)	-46,530.44		RECLASIFICACION DEL GASTO 3
SUMAS IGUALES=>			0.00	0.00	
0001	8270-01-59701-2	LICENCIAS INFORMÁTICAS E INTELECTUALES(G.Capital)	15,000.00		ADQUISICION DE LICENCIA SACG
0002	8270-01-39902-1	OTROS SERVICIOS GENERALES(G.Corriente)	-15,000.00		RECLASIFICACION DEL GASTO 4
SUMAS IGUALES=>			0.00	0.00	



PATRONATOUAN

PARA ADMINISTRAR EL IMPUESTO ESPECIAL DESTINADO A LA

0001	8270-01-35301-1	INSTALACIÓN, REPARACIÓN Y MANTENIMIENTO DE EQUIP	11,994.88		RECLASIFICACION DEL GASTO 5
0002	8270-01-39902-1	OTROS SERVICIOS GENERALES(G.Corriente)	-11,994.88		RECLASIFICACION DEL GASTO 5
			SUMAS IGUALES=>		
			0.00	0.00	
0001	8270-01-35801-1	SERVICIOS DE LAVANDERÍA, LIMPIEZA E HIGIENE(G.Corrient	23,153.03		RECLASIFICACION DEL GASTO 6
0002	8270-01-39902-1	OTROS SERVICIOS GENERALES(G.Corriente)	-23,153.03		RECLASIFICACION DEL GASTO 6
			SUMAS IGUALES=>		
			0.00	0.00	
0001	8270-01-38101-1	GASTOS DE CEREMONIAL(G.Corriente)	7,435.35		RECLASIFICACION DEL GASTO 7
0002	8270-01-39902-1	OTROS SERVICIOS GENERALES(G.Corriente)	-7,435.35		RECLASIFICACION DEL GASTO 7
			SUMAS IGUALES=>		
			0.00	0.00	
0001	8270-01-35101-1	MANTENIMIENTO Y CONSERVACIÓN DE INMUEBLES PARA	281,391.85		RECLASIFICACION DEL GASTO 8
0002	8270-01-39902-1	OTROS SERVICIOS GENERALES(G.Corriente)	-281,391.85		RECLASIFICACION DEL GASTO 8
			SUMAS IGUALES=>		
			0.00	0.00	
0001	8270-01-38101-1	GASTOS DE CEREMONIAL(G.Corriente)	10,779.77		RECLASIFICACION DEL GASTO 9
0002	8270-01-39902-1	OTROS SERVICIOS GENERALES(G.Corriente)	-10,779.77		RECLASIFICACION DEL GASTO 9
			SUMAS IGUALES=>		
			0.00	0.00	
0001	8270-01-26101-1	COMBUSTIBLES, LUBRICANTES Y ADITIVOS(G.Corriente)	413.79		RECLASIFICACION DEL GASTO 10
0002	8270-01-39902-1	OTROS SERVICIOS GENERALES(G.Corriente)	-413.79		RECLASIFICACION DEL GASTO 10
			SUMAS IGUALES=>		
			0.00	0.00	
0001	8270-01-33101-1	ASESORÍAS ASOCIADAS A CONVENIOS, TRATADOS O ACUERI	1,000.00		RECLASIFICACION DEL GASTO 11
0002	8270-01-39902-1	OTROS SERVICIOS GENERALES(G.Corriente)	-1,000.00		RECLASIFICACION DEL GASTO 11
			SUMAS IGUALES=>		
			0.00	0.00	
0005	8270-01-31701-1	SERVICIOS DE ACCESO DE INTERNET, REDES Y PROCESAMIE	-1,637.93		RECLASIFICACION DEL GASTO 12
0005	8270-01-31701-1	SERVICIOS DE ACCESO DE INTERNET, REDES Y PROCESAMIE	-1,637.93		RECLASIFICACION DEL GASTO 12
0005	8270-01-59701-2	LICENCIAS INFORMÁTICAS E INTELECTUALES(G.Capital)	1,637.93		FACTURA ELECTRONICA
0005	8270-01-59701-2	LICENCIAS INFORMÁTICAS E INTELECTUALES(G.Capital)	1,637.93		NOMIPAQ
			SUMAS IGUALES=>		
			0.00	0.00	

0001	8270-01-59701-2	LICENCIAS INFORMÁTICAS E INTELECTUALES(G.Capital)	-742,400.00		RECLASIFICACION PE 378
0002	8270-01-42101-1	TRANSFERENCIAS OTORGADAS A ENTIDADES PARA ESTATA	742,400.00		RECLASIFICACION PE 378
SUMAS IGUALES=>			<u>0.00</u>	<u>0.00</u>	
0001	8270-01-59701-2	LICENCIAS INFORMÁTICAS E INTELECTUALES(G.Capital)	-371,200.00		RECLASIFICACION PE 131
0002	8270-01-42101-1	TRANSFERENCIAS OTORGADAS A ENTIDADES PARA ESTATA	371,200.00		RECLASIFICACION PE 131
SUMAS IGUALES=>			<u>0.00</u>	<u>0.00</u>	
0001	8270-01-21201-1	MATERIALES PARA IMPRESIÓN Y REPRODUCCIÓN(G.Corriente)	-1,135.35		RECLASIFICACION PE 198
0002	8270-01-52301-2	CÁMARAS FOTOGRÁFICAS Y DE VIDEO(G.Capital)	1,135.35		RECLASIFICACION PE 198
SUMAS IGUALES=>			<u>0.00</u>	<u>0.00</u>	
0001	1112-02-0001	Santander Cheques 0815			
0002	8270-01-39902-1	OTROS SERVICIOS GENERALES(G.Corriente)	-2,219.70		AJUSTE NUM 5 RECLASIFICACION DEL GASTO PE 107
0003	8270-01-37501-1	VIÁTICOS EN EL PAÍS(G.Corriente)	2,219.70		AJUSTE NUM 5 RECLASIFICACION DEL GASTO PE 107
SUMAS IGUALES=>			<u>0.00</u>	<u>0.00</u>	
REEMBOLSO DE GASTOS					
0001	8270-01-39902-1	OTROS SERVICIOS GENERALES(G.Corriente)	-8,621.00		AJUSTE NUM 7 RECLASIFICACION DEL GASTO PE 234
0002	8270-01-39202-1	OTROS IMPUESTOS Y DERECHOS(G.Corriente)	-1,379.00		AJUSTE NUM 7 RECLASIFICACION DEL GASTO PE 234
0003	1112-02-0001	Santander Cheques 0815			AJUSTE NUM 7 RECLASIFICACION DEL GASTO PE 234
0004	8270-01-37501-1	VIÁTICOS EN EL PAÍS(G.Corriente)	10,000.00		AJUSTE NUM 7 RECLASIFICACION DEL GASTO PE 234
SUMAS IGUALES=>			<u>0.00</u>	<u>0.00</u>	
0001	1112-02-0001	Santander Cheques 0815			
0002	8270-01-39902-1	OTROS SERVICIOS GENERALES(G.Corriente)	-2,163.24		AJUSTE NUM 6 RECLASIFICACION DEL GASTO PE 198
0003	8270-01-37501-1	VIÁTICOS EN EL PAÍS(G.Corriente)	2,163.24		AJUSTE NUM 6 RECLASIFICACION DEL GASTO PE 198
SUMAS IGUALES=>			<u>0.00</u>	<u>0.00</u>	
0001	8270-01-39902-1	OTROS SERVICIOS GENERALES(G.Corriente)	-4,310.00		AJUSTE NUM 8 RECLASIFICACION DEL GASTO PE 235
0002	8270-01-39902-1	OTROS SERVICIOS GENERALES(G.Corriente)	-690.00		AJUSTE NUM 8 RECLASIFICACION DEL GASTO PE 235
0003	1112-02-0001	Santander Cheques 0815			AJUSTE NUM 8 RECLASIFICACION DEL GASTO PE 235
0004	8270-01-37501-1	VIÁTICOS EN EL PAÍS(G.Corriente)	5,000.00		AJUSTE NUM 8 RECLASIFICACION DEL GASTO PE 235
SUMAS IGUALES=>			<u>0.00</u>	<u>0.00</u>	

j) Este organismo descentralizado realizo la siguiente depuración y cancelación de saldos:

No	CUENTA	DESCRIPCIÓN DE LA CUENTA	CARGO	ABONO	Concepto del movimiento
0001	3220-01	RESULTADO DE EJERCICIOS ANTERIORES	97,614.71		RECLASIFICACION DE SALDO INICIAL
0002	3220-01	RESULTADO DE EJERCICIOS ANTERIORES			RECLASIFICACION DE SALDO INICIAL
0003	1241-1-51105	EQUIPO ELÉCTRICO PARA OFICINAS	126,675.16		RECLASIFICACION DE SALDO INICIAL
0004	1241-3-51504	MOBILIARIO Y EQUIPO DE CÓMPUTO		97,614.71	RECLASIFICACION DE SALDO INICIAL
				126,675.16	RECLASIFICACION DE SALDO INICIAL
SUMAS IGUALES=>					
0001	3220-01	RESULTADO DE EJERCICIOS ANTERIORES	<u>224,289.87</u>	<u>224,289.87</u>	
0002	1259-01	Gastos de instalacion	3,208.70		RECLASIFICACION DEL SALDO INICIAL
				3,208.70	RECLASIFICACION DEL SALDO INICIAL
SUMAS IGUALES=>					
0001	3220-01	RESULTADO DE EJERCICIOS ANTERIORES	<u>3,208.70</u>	<u>3,208.70</u>	
0002	3220-01	RESULTADO DE EJERCICIOS ANTERIORES		9,789.51	CANCELACION DE SALDO IMSS
0003	3220-01	RESULTADO DE EJERCICIOS ANTERIORES		18,306.28	CANCELACION DE SALDO INF
0004	2111-4-14102	APORTACIONES AL IMSS		12,243.70	CANCELACION DE SALDO SAR
0005	2111-4-14202	APORTACIONES AL INFONAVIT	9,789.51		CANCELACION DE SALDO SAR
0006	2111-4-14301	APORTACIONES AL SAR	18,306.28		CANCELACION DE SALDO SAR
0007	2111-0-14301	APORTACIONES AL SAR	12,243.70		CANCELACION DE SALDO SAR
0008	3220-01	RESULTADO DE EJERCICIOS ANTERIORES		12,382.04	CANCELACION DE SALDO SAR
			12,382.04		CANCELACION DE SALDO SAR
SUMAS IGUALES=>					
0001	1126-01-0004	EDWIN IVAN CAMBERO RODRIGUEZ	<u>52,721.53</u>	<u>52,721.53</u>	
0002	3220-01	RESULTADO DE EJERCICIOS ANTERIORES	333.22		CANCELACION DE SALDOS
				333.22	CANCELACION DE SALDOS
SUMAS IGUALES=>					
0001	3220-01	RESULTADO DE EJERCICIOS ANTERIORES	<u>333.22</u>	<u>333.22</u>	
0002	2112-0-35201	INSTALACIÓN, REPARACIÓN Y MANTENIMIENTO DE MOBILIARIO Y EQUIF	71,685.29		AJUSTE NUM 1 AUDITORIA 2013
0003	2112-0-39902	OTROS SERVICIOS GENERALES		514.54	AJUSTE NUM 1 AUDITORIA 2013
0004	2112-0-AALD530719481	DAVID SALVADOR ALFARO LOPEZ		15,214.68	AJUSTE NUM 1 AUDITORIA 2013
0005	2112-0-ROPF650411CT8	FRANCISCO ROMERO PARRA		45,483.23	AJUSTE NUM 1 AUDITORIA 2013
				10,472.84	AJUSTE NUM 1 AUDITORIA 2013
SUMAS IGUALES=>					
			<u>71,685.29</u>	<u>71,685.29</u>	

0001	3220-01	RESULTADO DE EJERCICIOS ANTERIORES			
0002	1222-01-0001	UAN	2,000,000.00		AJUSTE NUM 2 AUDITORIA 2013
				2,000,000.00	AJUSTE NUM 2 AUDITORIA 2013
		SUMAS IGUALES=>		<u>2,000,000.00</u>	
				<u>2,000,000.00</u>	
0001	3220-01	RESULTADO DE EJERCICIOS ANTERIORES			
0002	1131-01	VARIOS	90,553.59		AJUSTE NUM 3 AUDITORIA 2013
				90,553.59	AJUSTE NUM 3 AUDITORIA 2013
		SUMAS IGUALES=>		<u>90,553.59</u>	
				<u>90,553.59</u>	
0001	3220-01	RESULTADO DE EJERCICIOS ANTERIORES			
0002	2112-0-39202	OTROS IMPUESTOS Y DERECHOS	7,718.08		AJUSTE NUM 4 AUDITORIA 2013
0003	2112-0-33101	ASESORÍAS ASOCIADAS A CONVENIOS, TRATADOS O ACUERDI	48,237.99		AJUSTE NUM 4 AUDITORIA 2013
				55,956.07	AJUSTE NUM 4 AUDITORIA 2013
		SUMAS IGUALES=>		<u>55,956.07</u>	
				<u>55,956.07</u>	

7-Posición en Moneda Extranjera y Protección por Riesgo Cambiario

- a) Esta nota no aplica ya que este organismo descentralizado no cuenta con activos en moneda extranjera
- b) Esta nota no aplica ya que este organismo descentralizado no cuenta con pasivos en moneda extranjera
- c) Esta nota no aplica ya que este organismo descentralizado no cuenta con posición en moneda extranjera
- d) Esta nota no aplica ya que este organismo descentralizado no cuenta con operaciones en moneda extranjera
- e) Esta nota no aplica ya que este organismo descentralizado no cuenta con operaciones en moneda extranjera

8-Reporte Analítico del Activo

- a) Esta nota no aplica ya que este organismo descentralizado no realizo depreciaciones durante este ejercicio fiscal ya que fue en concordancia con los criterios que emitió la Secretaria de Finanzas del Gobierno del Estado de Nayarit.
- b) Esta nota no aplica ya que este organismo descentralizado no realizo depreciaciones durante este ejercicio fiscal ya que fue en concordancia con los criterios que emitió la Secretaria de Finanzas del Gobierno del Estado de Nayarit.
- c) Este organismo descentralizado capitalizo gastos por un importe de \$ 104,720.89 (Ciento cuatro mil setecientos veinte pesos 89/100 MN) debido a las diferentes compras de activos que se realizaron.
- d) Esta nota no aplica ya que este organismo descentralizado tiene sus inversiones financieras sin riesgo.

- e) Esta nota no aplica ya que este organismo descentralizado no construyo ningún bien.
- f) Esta nota no aplica ya que este organismo descentralizado no tiene ningún otra circunstancia de carácter significativo que afecten al activo.
- g) Esta nota no aplica ya que este organismo descentralizado no realizó ningún desmantelamiento o baja de activos que estuvieran dentro de esta información financiera durante este ejercicio fiscal.
- h) Este organismo planea la adquisición de sus activos desde su programa operativo anual viendo las necesidades y carencias que se tiene con el fin de que el trabajo que en este se desarrolla sea más eficiente y de mejor calidad. Así también estos son designados al personal con la finalidad de que exista un responsable de su buen funcionamiento y utilización.

Adicionalmente se informa

- a) Esta nota no aplica ya que este organismo descentralizado no tiene inversiones en valores
- b) El cambio en el patrimonio de este organismo descentralizado se debe a la intensa gestión de cobro que se realizó teniendo con ello que se logró que muchos entes recaudadores enteraran el impuesto especial del 12% destinado a la UAN.
- c) Esta nota no aplica ya que este organismo descentralizado no tiene inversiones en empresas de participación mayoritaria.
- d) Esta nota no aplica ya que este organismo descentralizado no tiene inversiones en empresas de participación minoritaria.

9-Fideicomisos, Mandatos y Análogos

- a) Esta nota no aplica ya que este organismo descentralizado no tiene Fideicomisos, Mandatos y Análogos
- b) Esta nota no aplica ya que este organismo descentralizado no tiene Fideicomisos, Mandatos y Análogos

10-Reporte de la recaudación

- a) Este organismo descentralizado logro que las entidades recaudadoras durante el ejercicio fiscal le enteraran \$ 37,484,153.38 (Treinta y siete millones cuatrocientos ochenta y cuatro mil ciento cincuenta y tres pesos 00/100 MN) de los cuales están compuestos de la siguiente manera:

NOMBRE DE LA CUENTA	IMPORTE	%
GOBIERNO DEL ESTADO	30,997,322.83	82.69
MUNICIPIO DE XALISCO	1,939,565.27	5.17
MUNICIPIO DE JALA	136,170.39	0.36
MUNICIPIO DE ACAPONETA	895,381.67	2.39
MUNICIPIO DE RUIZ	652,357.93	1.74
MUNICIPIO DE TEPIC	1,393,102.78	3.72
MUNICIPIO DE SANTIAGO IXCUINTLAN	602,574.24	1.61
MUNICIPIO DE AMATLAN DE CAÑAS	218,006.70	0.58
MUNICIPIO DE SANTA MARIA DEL ORO	197,053.66	0.53
MUNICIPIO DE IXTLAN DEL RIO	91,634.87	0.24
MUNICIPIO DE ROSAMORADA	9,795.29	0.03
MUNICIPIO DE TUXPAN	53,591.40	0.14
MUNICIPIO DE SAN PEDRO LAGUNILLAS	4,907.79	0.01
MUNICIPIO DE HUAJICORI	60,738.38	0.16
MUNICIPIO DE COMPOSTELA	220,202.74	0.59
MUNICIPIO NO IDENTIFICADO	11,747.44	0.03
TOTAL	37,484,153.38	100.00

Como se puede observar el 82.69% representa al entero que realizo el Gobierno del Estado y el 17.31% a los demás entes. Esto es un resultado muy importante ya que se incrementó en varios puntos porcentuales el entero del impuesto especial del 12% destinado a la UAN debido a las gestiones realizadas con las entidades antes mencionadas por este ente.

- b) Este organismo descentralizado considera que durante este ejercicio fiscal del 2015 que las entidades recaudadoras enteren mas impuesto ya que si bien por una parte la presupuestacion que realizo el Gobierno del

Estado de Nayarit sobre la recaudación de este impuesto es menor en comparación con el año pasado, este ente está haciendo gestiones para que los demás organismos recaudadores enteren el impuesto que tienen pendiente, por lo que se espera que la recaudación se incremente.

11- Información sobre la Deuda y el Reporte Analítico de la Deuda

- a) Esta nota no aplica ya que este organismo descentralizado no tiene deuda
- b) Esta nota no aplica ya que este organismo descentralizado no tiene deuda

12- Calificaciones Otorgadas

Esta nota no aplica ya que este organismo descentralizado no es sujeto de crédito de acuerdo a su Ley de Creación.

13- Procesos de Mejoras

- a) Las principales políticas de control interno son las siguientes:
 - Se cuenta con un reglamento interior y manual general de organización que regula su estructura orgánica y su funcionamiento interno.
 - Las cuentas bancarias están a nombre del Patronato para Administrar el Impuesto Especial Destinado a la Universidad Autónoma de Nayarit.
 - Se elaboran conciliaciones bancarias para el control de movimientos de las cuentas de bancos.
 - Los ingresos corresponden a los montos aprobados, se depositan oportunamente y se registran contablemente.
 - Se cuenta con un programa anual de adquisiciones.
 - La contratación de bienes y servicios se apegan a los procedimientos y disposiciones de la ley de la materia, se ajustan a los montos máximos establecidos en el decreto relativo.
 - Las cuentas bancarias se encuentran mancomunadas.
 - Las chequeras están resguardadas por una persona.
 - Las transferencias bancarias son mancomunadas.
- b) Se comprueba la adecuada administración, manejo, aplicación, comprobación y justificación de los recursos públicos; así como también que la planeación, adjudicación, ejecución, control y conclusión de las obras públicas, se hayan apegado a los lineamientos y normatividad aplicable; se verifica el cumplimiento de los objetivos y metas

contenidos en los programas mediante la estimación o cálculo de los resultados obtenidos en términos cualitativos o cuantitativos o ambos. Esto con el fin de medir el buen desempeño financiero sus metas y alcances de este organismo descentralizado.

14- Información por segmentos:

Esta nota no aplica debido a que este organismo descentralizado no considera importante revelar la información financiera de esa manera.

15- Eventos posteriores al cierre


Esta nota no aplica debido a que este organismo descentralizado no considera relevante las operaciones que se realizaron posteriores al cierre.

16- Partes Relacionadas


Esta nota no aplica debido a que este organismo descentralizado no cuenta con partes relacionadas que pudieran ejercer influencia significativa sobre la toma de decisiones financieras y operativas.

17- Responsabilidad sobre la presentación Razonable de la Información Contable


Bajo protesta de decir verdad declaramos que los Estados Financieros y sus notas, son razonablemente correctos y son responsabilidad del emisor. Lo anterior no será aplicable para la información contable consolidada.



LIC J. GUADALUPE HUMBERTO
HARO CARLOS
Presidente del Patronato



CPA YMI JOSE PARRA
TERRIQUEZ
Coordinador del Patronato



II. Información Presupuestaria.

- a) Estado analítico de ingresos:
 - Por rubro de ingresos.
 - Por fuente de financiamiento.
- b) Estado analítico del ejercicio del presupuesto de egresos del que se derivarán las siguientes clasificaciones:
 - Clasificación por Objeto del Gasto (Capítulo y Concepto).
 - Clasificación Económica (por Tipo de Gasto).
 - Clasificación Administrativa.
 - Clasificación Funcional (Finalidad y Función).
- c) Endeudamiento neto, financiamiento menos amortización, del que se derivará la clasificación por su origen en interno y externo;
- d) Interés de la deuda;
- e) Un flujo de fondos que resuma todas las operaciones y los indicadores de la postura fiscal.

7

J

Cuenta Pública 2014
PATRONATO DE LA UAN
 Estado Analítico de Ingresos
 Del 1 de enero al 31 de diciembre de 2014

Rubro de Ingresos	Ingreso					
	Estimado (1)	Ampliaciones y Reducciones (2)	Modificado (3= 1 + 2)	Devengado (4)	Recaudado (5)	Diferencia (6= 5 - 1)
Impuestos	0.00	0.00	0.00	0.00	0.00	0.00
Cuotas y Aportaciones de Seguridad Social	0.00	0.00	0.00	0.00	0.00	0.00
Contribuciones de Mejoras	0.00	0.00	0.00	0.00	0.00	0.00
Derechos	0.00	0.00	0.00	0.00	0.00	0.00
Productos	0.00	0.00	0.00	0.00	0.00	0.00
Corriente	0.00	107,998.86	107,998.86	107,998.86	107,998.86	107,998.86
Capital	0.00	107,998.86	107,998.86	107,998.86	107,998.86	107,998.86
Aprovechamientos	0.00	0.00	0.00	0.00	0.00	0.00
Corriente	0.00	0.00	0.00	0.00	0.00	0.00
Capital	0.00	0.00	0.00	0.00	0.00	0.00
Ingresos por Ventas de Bienes y Servicios	0.00	0.00	0.00	0.00	0.00	0.00
Participaciones y Aportaciones	0.00	0.00	0.00	0.00	0.00	0.00
Transferencias, Asignaciones, Subsidios y Otras Ayudas	0.00	0.00	0.00	0.00	0.00	0.00
Ingresos Derivados de Financiamientos	46,671,264.11	6,486,830.55	53,158,094.66	37,484,153.38	37,484,153.38	0.00
	0.00	0.00	0.00	0.00	0.00	0.00
Total	46,671,264.11	6,594,829.41	53,266,093.52	37,592,152.24	37,592,152.24	107,998.86
				Ingresos excedentes ¹		107,998.86

Estado Analítico de Ingresos Por Fuente de Financiamiento	Ingreso					
	Estimado (1)	Ampliaciones y Reducciones (2)	Modificado (3= 1 + 2)	Devengado (4)	Recaudado (5)	Diferencia (6= 5 - 1)
Ingresos del Gobierno						
Impuestos	0.00	107,998.86	107,998.86	107,998.86	107,998.86	107,998.86
Contribuciones de Mejoras	0.00	0.00	0.00	0.00	0.00	0.00
Derechos	0.00	0.00	0.00	0.00	0.00	0.00
Productos	0.00	0.00	0.00	0.00	0.00	0.00
Corriente	0.00	107,998.86	107,998.86	107,998.86	107,998.86	107,998.86
Capital	0.00	107,998.86	107,998.86	107,998.86	107,998.86	107,998.86
Aprovechamientos	0.00	0.00	0.00	0.00	0.00	0.00
Corriente	0.00	0.00	0.00	0.00	0.00	0.00
Capital	0.00	0.00	0.00	0.00	0.00	0.00
Participaciones y Aportaciones	0.00	0.00	0.00	0.00	0.00	0.00
Transferencias, Asignaciones, Subsidios y Otras Ayudas	0.00	0.00	0.00	0.00	0.00	0.00
Ingresos de Organismos y Empresas						
Cuotas y Aportaciones de Seguridad Social	46,671,264.11	6,486,830.55	53,158,094.66	37,484,153.38	37,484,153.38	0.00
Ingresos por Ventas de Bienes y Servicios	0.00	0.00	0.00	0.00	0.00	0.00
Transferencias, Asignaciones, Subsidios y Otras Ayudas	0.00	0.00	0.00	0.00	0.00	0.00
Ingresos derivados de financiamiento						
Ingresos Derivados de Financiamientos	0.00	0.00	0.00	0.00	0.00	0.00
	0.00	0.00	0.00	0.00	0.00	0.00
Total	46,671,264.11	6,594,829.41	53,266,093.52	37,592,152.24	37,592,152.24	107,998.86
				Ingresos excedentes ¹		107,998.86

¹ Los ingresos excedentes se presentan para efectos de cumplimiento de la Ley General de Contabilidad Gubernamental y el importe reflejado debe ser siempre mayor a cero

Cuentas Públicas 2014
PATRÓNATO DE LA UAN
 Estado Analítico del Ejercicio del Presupuesto de Egresos
 Clasificación por Objeto del Gasto (Capítulo y Concepto)
 Del 1 de enero al 31 de diciembre de 2014

Concepto	Egresos						Subejercicio
	Aprobado	Ampliaciones (Reducciones)	Modificado	Devengado	Pagado		
	1	2	3 = (1 + 2)	4	5	6 = (3 - 4)	
Servicios Personales							
Remuneraciones al Personal de Carácter Permanente	1,818,000.00	159,198.13	1,774,198.13	1,774,198.13	1,774,198.13	0.00	
Remuneraciones al Personal de Carácter Transitorio	1,220,000.00	346,939.97	1,566,939.97	1,566,939.97	1,566,939.97	0.00	
Remuneraciones Adicionales y Especiales	0.00	0.00	0.00	0.00	0.00	0.00	
Seguridad Social	150,000.00	-48,143.05	101,856.95	101,856.95	101,856.95	0.00	
Otras Prestaciones Sociales y Económicas	245,000.00	-139,598.79	105,401.21	105,401.21	105,401.21	0.00	
Previsiones	0.00	0.00	0.00	0.00	0.00	0.00	
Pago de Estímulos a Servidores Públicos	0.00	0.00	0.00	0.00	0.00	0.00	
Materiales y Suministros							
Materiales de Administración, Emisión de Documentos y Artículos Oficiales	66,000.00	61,958.05	127,958.05	127,958.05	127,958.05	0.00	
Alimentos y Utensilios	51,000.00	2,773.92	53,773.92	53,773.92	53,773.92	0.00	
Materias Primas y Materiales de Producción y Comercialización	0.00	0.00	0.00	0.00	0.00	0.00	
Materiales y Artículos de Construcción y de Reparación	0.00	0.00	0.00	0.00	0.00	0.00	
Productos Químicos, Farmacéuticos y de Laboratorio	0.00	0.00	0.00	0.00	0.00	0.00	
Combustibles, Lubricantes y Aditivos	0.00	0.00	0.00	0.00	0.00	0.00	
Vestuario, Blancos, Prendas de Protección y Artículos Deportivos	15,000.00	59,184.13	74,184.13	74,184.13	74,184.13	0.00	
Materiales y Suministros Para Seguridad	0.00	0.00	0.00	0.00	0.00	0.00	
Herramientas, Refacciones y Accesorios Menores	0.00	0.00	0.00	0.00	0.00	0.00	
Servicios Generales							
Servicios Básicos	31,766,017.11	135,769.93	31,901,787.04	21,900,802.56	21,900,802.56	10,000,984.48	
Servicios de Arrendamiento	1,182,000.00	21,617.21	1,183,617.21	1,183,617.21	1,183,617.21	0.00	
Servicios Profesionales, Científicos, Técnicos y Otros Servicios	88,853.00	-9,255.86	79,597.14	79,597.14	79,597.14	0.00	
Servicios Financieros, Bancarios y Comerciales	10,481,230.00	-275,937.82	10,205,292.18	10,205,292.18	10,205,292.18	0.00	
Servicios de Instalación, Reparación, Mantenimiento y Conservación	22,000.00	-1,768.92	20,231.08	20,231.08	20,231.08	0.00	
Servicios de Comunicación Social y Publicidad	16,448,934.11	303,609.26	16,752,543.37	6,752,543.37	6,752,543.37	10,000,000.00	
Servicios de Traslado y Viáticos	10,000.00	85,622.41	95,622.41	95,622.41	95,622.41	0.00	
Servicios Oficiales	24,000.00	76,457.62	100,457.62	100,457.62	100,457.62	0.00	
Otros Servicios Generales	3,137,000.00	-30,272.82	3,106,727.18	3,106,727.18	3,106,727.18	0.00	
Transferencias, Asignaciones, Subsidios y Otras Ayudas							
Transferencias Internas y Asignaciones al Sector Público	392,000.00	-34,301.15	357,698.85	356,714.37	356,714.37	984.48	
Transferencias al Resto del Sector Público	12,100,000.00	1,113,600.00	13,213,600.00	13,213,600.00	13,213,600.00	0.00	
Subsidios y Subvenciones	0.00	0.00	0.00	0.00	0.00	0.00	
Ayudas Sociales	0.00	1,113,600.00	1,113,600.00	1,113,600.00	1,113,600.00	0.00	
Pensiones y Jubilaciones	12,100,000.00	0.00	12,100,000.00	12,100,000.00	12,100,000.00	0.00	
Transferencias a Fideicomisos, Mandatos y Otros Análogos	0.00	0.00	0.00	0.00	0.00	0.00	
Transferencias a la Seguridad Social	0.00	0.00	0.00	0.00	0.00	0.00	
Donativos	0.00	0.00	0.00	0.00	0.00	0.00	
Transferencias al Exterior	0.00	0.00	0.00	0.00	0.00	0.00	
Bienes Muebles, Inmuebles e Intangibles							
Mobiliario y Equipo de Administración	1,124,247.00	-1,018,528.11	104,720.89	104,720.89	104,720.89	0.00	
Mobiliario y Equipo Educativo y Recreativo	10,647.00	60,550.68	71,197.68	71,197.68	71,197.68	0.00	
Equipo e Instrumental Médico y de Laboratorio	0.00	15,247.35	15,247.35	15,247.35	15,247.35	0.00	
Vehículos y Equipo de Transporte	0.00	0.00	0.00	0.00	0.00	0.00	
Equipo de Defensa y Seguridad	0.00	0.00	0.00	0.00	0.00	0.00	
Maquinaria, Otros Equipos y Herramientas	0.00	0.00	0.00	0.00	0.00	0.00	
Activos Biológicos	0.00	0.00	0.00	0.00	0.00	0.00	
Bienes Inmuebles	0.00	0.00	0.00	0.00	0.00	0.00	
Activos Intangibles	0.00	0.00	0.00	0.00	0.00	0.00	
Inversión Pública							
Obra Pública en Bienes de Dominio Público	1,113,600.00	-1,095,324.14	18,275.86	18,275.86	18,275.86	0.00	
Obra Pública en Bienes Propios	0.00	0.00	0.00	0.00	0.00	0.00	
Proyectos Productivos y Acciones de Fomento	0.00	0.00	0.00	0.00	0.00	0.00	
	0.00	0.00	0.00	0.00	0.00	0.00	

Handwritten marks and signatures.

JO

f

7

Cuenta Pública 2014
PATRONATO DE LA UAH
 Estado Analítico del Ejercicio del Presupuesto de Egresos
 Clasificación por Objeto del Gasto (Capítulo y Concepto)
 Del 1 de enero al 31 de diciembre de 2014

Concepto	Egresos					
	Aprobado 1	Ampliaciones/ (Reducciones) 2	Modificado 3 = (1 + 2)	Devengado 4	Pagado 5	Subejercicio 6 = (3 - 4)
Inversiones Financieras y Otras Provisiones	0.00	0.00	0.00	0.00	0.00	0.00
Inversiones Para el Fomento de Actividades Productivas	0.00	0.00	0.00	0.00	0.00	0.00
Acciones y Participaciones de Capital	0.00	0.00	0.00	0.00	0.00	0.00
Compra de Títulos y Valores	0.00	0.00	0.00	0.00	0.00	0.00
Concesión de Préstamos	0.00	0.00	0.00	0.00	0.00	0.00
Inversiones en Fideicomisos, Mandatos y Otros Análogos	0.00	0.00	0.00	0.00	0.00	0.00
Otras Inversiones Financieras	0.00	0.00	0.00	0.00	0.00	0.00
Provisiones para Contingencias y Otras Erogaciones Especiales	0.00	0.00	0.00	0.00	0.00	0.00
Participaciones y Aportaciones	0.00	0.00	0.00	0.00	0.00	0.00
Participaciones	0.00	0.00	0.00	0.00	0.00	0.00
Aportaciones	0.00	0.00	0.00	0.00	0.00	0.00
Convenios	0.00	0.00	0.00	0.00	0.00	0.00
Deuda Pública	0.00	0.00	0.00	0.00	0.00	0.00
Amortización de la Deuda Pública	0.00	0.00	0.00	0.00	0.00	0.00
Intereses de la Deuda Pública	0.00	0.00	0.00	0.00	0.00	0.00
Comisiones de la Deuda Pública	0.00	0.00	0.00	0.00	0.00	0.00
Gastos de la Deuda Pública	0.00	0.00	0.00	0.00	0.00	0.00
Costo por Coberturas	0.00	0.00	0.00	0.00	0.00	0.00
Apoyos Financieros	0.00	0.00	0.00	0.00	0.00	0.00
Adeudos de Ejercicios Fiscales Anteriores (Adefas)	0.00	0.00	0.00	0.00	0.00	0.00
Total del Gasto	46,671,264.11	451,000.00	47,122,264.11	37,121,279.63	37,121,279.63	10,000,984.48

Cuenta Pública 2014
PATRONATO DE LA UAN
 Estado Analítico del Ejercicio del Presupuesto de Egresos
 Clasificación Económica (por Tipo de Gasto)
 Del 1 de enero al 31 de diciembre de 2014

Concepto	Egresos					Subejercicio
	Aprobado	Ampliaciones/ (Reducciones)	Modificado	Devengado	Pagado	
	1	2	3 = (1 + 2)	4	5	
Gasto Corriente	45,547,017.11	1,470,526.11	47,017,543.22	37,006,681.24	37,006,681.24	10,010,861.98
Gasto de Capital	1,124,247.00	-1,019,526.11	104,720.89	114,598.39	114,598.39	-9,877.50
Amortización de la Deuda y Disminución de Pasivos	0.00	0.00	0.00	0.00	0.00	0.00
Total del Gasto	46,671,264.11	451,000.00	47,122,264.11	37,121,279.63	37,121,279.63	10,000,984.48

7

Gasto Pública 2014
PATRONATO DE LA UAN
 Estado Analítico del Ejercicio del Presupuesto de Egresos
 Clasificación Administrativa
 Del 1 de enero al 31 de diciembre de 2014

Concepto	Egresos					
	Aprobado 1	Ampliaciones/ (Reducciones) 2	Modificado 3 = (1 + 2)	Devengado 4	Pagado 5	Subejercicio 6 = (3 - 4)
PATRONATO UAN	46,671,264.11	451,000.00	47,122,264.11	37,121,279.63	37,121,279.63	10,000,984.48
Total del Gasto	46,671,264.11	451,000.00	47,122,264.11	37,121,279.63	37,121,279.63	10,000,984.48

Jo

7


Cuenta Pública 2014
PATRONATO DE LA UAN
 Estado Analítico del Ejercicio del Presupuesto de Egresos
 Clasificación Funcional (Finalidad y Función)
 Del 1 de enero al 31 de diciembre de 2014


Concepto	Egresos					Subejercicio 6 = (3 - 4)
	Aprobado	Ampliaciones (Reducciones)	Modificado	Devengado	Pagado	
	1	2	3 = (1 + 2)	4	5	
Gobierno						
Legislación	0.00	0.00	0.00	0.00	0.00	0.00
Justicia	0.00	0.00	0.00	0.00	0.00	0.00
Coordinación de la Política de Gobierno	0.00	0.00	0.00	0.00	0.00	0.00
Relaciones Exteriores	0.00	0.00	0.00	0.00	0.00	0.00
Asuntos Financieros y Hacendarios	0.00	0.00	0.00	0.00	0.00	0.00
Seguridad Nacional	0.00	0.00	0.00	0.00	0.00	0.00
Asuntos de Orden Público y de Seguridad Interior	0.00	0.00	0.00	0.00	0.00	0.00
Otros Servicios Generales	0.00	0.00	0.00	0.00	0.00	0.00
Desarrollo Social						
Protección Ambiental	43,421,264.11	0.00	43,421,264.11	33,490,493.25	33,490,493.25	9,930,770.86
Vivienda y Servicios a la Comunidad	0.00	0.00	0.00	0.00	0.00	0.00
Salud	14,587,500.00	0.00	14,587,500.00	4,587,500.00	4,587,500.00	10,000,000.00
Recreación, Cultura y Otras Manifestaciones Sociales	0.00	0.00	0.00	0.00	0.00	0.00
Educación	0.00	0.00	0.00	0.00	0.00	0.00
Protección Social	28,833,764.11	0.00	28,833,764.11	28,902,993.25	28,902,993.25	-69,229.14
Otros Asuntos Sociales	0.00	0.00	0.00	0.00	0.00	0.00
Desarrollo Económico						
Asuntos Económicos, Comerciales y Laborales en General	3,250,000.00	451,000.00	3,701,000.00	3,630,786.38	3,630,786.38	70,213.62
Agropecuaria, Silvicultura, Pesca y Caza	3,250,000.00	451,000.00	3,701,000.00	3,630,786.38	3,630,786.38	70,213.62
Combustibles y Energía	0.00	0.00	0.00	0.00	0.00	0.00
Minería, Manufacturas y Construcción	0.00	0.00	0.00	0.00	0.00	0.00
Transporte	0.00	0.00	0.00	0.00	0.00	0.00
Comunicaciones	0.00	0.00	0.00	0.00	0.00	0.00
Turismo	0.00	0.00	0.00	0.00	0.00	0.00
Ciencia, Tecnología e Innovación	0.00	0.00	0.00	0.00	0.00	0.00
Otras Industrias y Otros Asuntos Económicos	0.00	0.00	0.00	0.00	0.00	0.00
Otras no Clasificadas en Funciones Anteriores						
Transacciones de la Deuda Pública / Costo Financiero de la Deuda	0.00	0.00	0.00	0.00	0.00	0.00
Transferencias, Participaciones y Aportaciones entre Diferentes Niveles y Ordenes de Gobierno	0.00	0.00	0.00	0.00	0.00	0.00
Saneamiento del Sistema Financiero	0.00	0.00	0.00	0.00	0.00	0.00
Adeudos de Ejercicios Fiscales Anteriores	0.00	0.00	0.00	0.00	0.00	0.00
Total del Gasto	46,671,264.11	451,000.00	47,122,264.11	37,121,279.63	37,121,279.63	10,000,984.48

Cuenta Pública 2014
 PATRONATO UAN
 Endeudamiento Neto
 Del 1 de enero al 31 de diciembre de 2014

Identificación de Crédito o Instrumento	Colocación	Amortización	Endeudamiento Neto
	A	B	C = A - B
Créditos Bancarios			
Total Créditos Bancarios			
Otros Instrumentos de Deuda			
Total Otros Instrumentos de Deuda			
TOTAL	0.00	0.00	0.00

NO APLICA



 L.A.E. J. GUADALUPE HÚMBERTO HARO CARLOS
 PRESIDENTE DEL PATRONATO UAN


 CP JOSÉ PARRA TERRIQUEZ
 COORDINADOR DEL PATRONATO UAN

Cuenta Pública 2014
 PATRONATO UAN
 Interés de la Deuda
 Del 1 de enero al 31 de diciembre de 2014

Identificación de Crédito o Instrumento	Devengado	Pagado
Créditos Bancarios		
Total Créditos Bancarios		
Otros Instrumentos de Deuda		
Total Otros Instrumentos de Deuda		
TOTAL	0.00	0.00

NO APLICA


 L.A.E. J. GUADALUPE HUBERTO HARO CARLOS
 PRESIDENTE DEL PATRONATO UAN


 CP JOSE PARRA TERRIQUEZ
 COORDINADOR DEL PATRONATO UAN

Cuenta Pública 2014
PATRONATO DE LA UAN
Indicadores de Postura Fiscal
Del 1 de enero al 31 de diciembre de 2014

Concepto	Estimado	Devengado	Pagado
I. Ingresos Presupuestarios (I=1+2)	46,671,264.11	37,592,152.24	37,592,152.24
1. Ingresos del Gobierno de la Entidad Federativa ¹	0.00	107,998.86	107,998.86
2. Ingresos del Sector Paraestatal ¹	46,671,264.11	37,484,153.38	37,484,153.38
II. Egresos Presupuestarios (II=3+4)	47,122,264.11	37,121,279.63	37,121,279.63
3. Egresos del Gobierno de la Entidad Federativa ²			
4. Egresos del Sector Paraestatal ²	47,122,264.11	37,121,279.63	37,121,279.63
III. Balance Presupuestario (Superávit o Déficit) (III = I - II)	-451,000.00	470,872.61	470,872.61


Concepto	Estimado	Devengado	Pagado
III. Balance presupuestario (Superávit o Déficit)	-451,000.00	470,872.61	470,872.61
IV. Intereses, Comisiones y Gastos de la Deuda	0.00	0.00	0.00
V. Balance Primario (Superávit o Déficit) (V= III - IV)	-451,000.00	470,872.61	470,872.61

Concepto	Estimado	Devengado	Pagado
A. Financiamiento	0.00	0.00	0.00
B. Amortización de la deuda	0.00	0.00	0.00
C. Endeudamiento ó desendeudamiento (C = A - B)	0.00	0.00	0.00

1. Los Ingresos que se presentan son los ingresos presupuestarios totales sin incluir los ingresos por financiamientos. Los Ingresos del Gobierno de la Entidad Federativa corresponden a los del Poder Ejecutivo, Legislativo Judicial y Autónomos

2. Los egresos que se presentan son los egresos presupuestarios totales sin incluir los egresos por amortización. Los egresos del Gobierno de la Entidad Federativa corresponden a los del Poder Ejecutivo, Legislativo, Judicial y Órganos Autónomos

3. Para Ingresos se reportan los ingresos recaudados; para egresos se reportan los egresos pagados



PATRONATOUAN
PARA ADMINISTRAR EL IMPUESTO ESPECIAL DESTINADO A LA

III. Información Programática.

- a) Gasto por categoría programática;
- b) Programas y proyectos de inversión;
- c) Indicadores de resultados.

7

8

Cuenta Pública 2014

Cuenta Pública 2014
PATRONATO DE LA UAN
 Gasto por Categoría Programática
 Del 1 de enero al 31 de diciembre de 2014

Concepto	Egresos					
	Aprobado 1	Ampliaciones/(Reducciones) 2	Modificado 3=(1+2)	Devengado 4	Pagado 5	Subejercicio 6=(3-4)
Programas	46,671,264.11	451,000.00	47,122,264.11	37,121,279.63	37,121,279.63	10,000,984.48
Subsidios: Sector Social y Privado o Entidades Federativas y Municipios	0.00	0.00	0.00	0.00	0.00	0.00
Sujetos a Reglas de Operación	0.00	0.00	0.00	0.00	0.00	0.00
Otros Subsidios	0.00	0.00	0.00	0.00	0.00	0.00
Desempeño de las Funciones	43,421,264.11	0.00	43,421,264.11	33,490,493.25	33,490,493.25	9,930,770.86
Prestación de Servicios Públicos	43,421,264.11	0.00	43,421,264.11	33,490,493.25	33,490,493.25	9,930,770.86
Provisión de Bienes Públicos	0.00	0.00	0.00	0.00	0.00	0.00
Planeación, seguimiento y evaluación de políticas públicas	0.00	0.00	0.00	0.00	0.00	0.00
Promoción y fomento	0.00	0.00	0.00	0.00	0.00	0.00
Regulación y supervisión	0.00	0.00	0.00	0.00	0.00	0.00
Funciones de las Fuerzas Armadas (Únicamente Gobierno Federal)	0.00	0.00	0.00	0.00	0.00	0.00
Específicos	0.00	0.00	0.00	0.00	0.00	0.00
Proyectos de inversión	0.00	0.00	0.00	0.00	0.00	0.00
Administrativos y de Apoyo	3,250,000.00	451,000.00	3,701,000.00	3,630,786.38	3,630,786.38	70,213.62
Apoyo al proceso presupuestario y para mejorar la eficiencia institucional	3,250,000.00	451,000.00	3,701,000.00	3,630,786.38	3,630,786.38	70,213.62
Apoyo a la función pública y al mejoramiento de la gestión	0.00	0.00	0.00	0.00	0.00	0.00
Operaciones ajenas	0.00	0.00	0.00	0.00	0.00	0.00
Compromisos	0.00	0.00	0.00	0.00	0.00	0.00
Obligaciones de cumplimiento de resolución jurisdiccional	0.00	0.00	0.00	0.00	0.00	0.00
Desastres Naturales	0.00	0.00	0.00	0.00	0.00	0.00
Obligaciones	0.00	0.00	0.00	0.00	0.00	0.00
Pensiones y jubilaciones	0.00	0.00	0.00	0.00	0.00	0.00
Aportaciones a la seguridad social	0.00	0.00	0.00	0.00	0.00	0.00
Aportaciones a fondos de estabilización	0.00	0.00	0.00	0.00	0.00	0.00
Aportaciones a fondos de inversión y reestructura de pensiones	0.00	0.00	0.00	0.00	0.00	0.00
Programas de Gasto Federalizado (Gobierno Federal)	0.00	0.00	0.00	0.00	0.00	0.00
Gasto Federalizado	0.00	0.00	0.00	0.00	0.00	0.00
Participaciones a entidades federativas y municipios	0.00	0.00	0.00	0.00	0.00	0.00
Costo financiero, deuda o apoyos a deudores y ahorradores de la banca	0.00	0.00	0.00	0.00	0.00	0.00
Adeudos de ejercicios fiscales anteriores	0.00	0.00	0.00	0.00	0.00	0.00
Total del Gasto	46,671,264.11	451,000.00	47,122,264.11	37,121,279.63	37,121,279.63	10,000,984.48




III Sesión Ordinaria 29 de Enero de 2014

Acuerdo	Acordado	Observaciones	Porcentaje
PAIEUAN/2013-2017/011	Se aprueba el informe financiero con un saldo de \$630,615.02 (Seiscientos treinta mil seiscientos quince pesos 02/100 moneda nacional).	Ejecutado	100%
PAIEUAN/2013-2017/012	Se cancelan los remanentes de los acuerdos PAIEUAN/2009-2013/242, PAIEUAN/2009-2013/246 y PAIEUAN/2009-2013/247, ya que habiéndose logrado el objetivo para el que fueron dispuestos, han quedado sin un fin real en el caudal de recursos económicos del Patronato.	Ejecutado	100%
PAIEUAN/2013-2017/013	Se aprueba la Evaluación del Programa Operativo Anual 2013.	Ejecutado	100%
PAIEUAN/2013-2017/014	Se aprueba el Programa Operativo Anual 2014 del Patronato.	Ejecutado	100%
PAIEUAN/2013-2017/015	Se aprueba el Programa de Austeridad 2014 del Patronato.	Ejecutado	100%
PAIEUAN/2013-2017/016	Se aprueba el Calendario 2014 de Sesiones Ordinarias.	Ejecutado	100%
PAIEUAN/2013-2017/017	Se informa al órgano de gobierno del cambio de oficinas administrativas, al inmueble ubicado en Boulevard Tepic-Xalisco, número 419-a, en esta ciudad capital, así como horario laboral; dándose aviso por medio del Periódico Oficial Órgano del Gobierno del Estado de Nayarit, para los efectos legales a que haya lugar.	Ejecutado	100%

IV Sesión Ordinaria 26 de Febrero de 2014


Acuerdo	Acordado	Observaciones	Porcentaje
PAIEUAN/2013-2017/018	Se aprueba el informe financiero con un saldo de \$665,684.02 (Seiscientos sesenta y cinco mil seiscientos ochenta y cuatro pesos 02/100 moneda nacional).	Ejecutado	100%



V Sesión Ordinaria 25 de Marzo de 2014

Acuerdo	Acordado	Observaciones	Porcentaje
PAIEUAN/2013-2017/019	Se aprueba el informe financiero con un saldo de \$8'053,210.00 (Ocho millones cincuenta y tres mil doscientos diez pesos 00/100 moneda nacional).	Ejecutado	100%
PAIEUAN/2013-2017/020	Se aprueba la cantidad de \$2'500,000.00 (Dos millones quinientos mil pesos 00/100 moneda nacional) para Acreditación de Programas de Licenciatura.	Ejecutado	100%
PAIEUAN/2013-2017/021	Se aprueba la cantidad de \$1'215,730.00 (Un millón doscientos quince mil setecientos treinta pesos 00/100 moneda nacional) para Posgrados en Educación, Ciencias para el Desarrollo, Turismo y Sustentabilidad. Padrón Nacional de Posgrados de Calidad PNPC.	Ejecutado	100%
PAIEUAN/2013-2017/022	Se aprueba la cantidad de \$781,000.00 (Setecientos ochenta y un mil pesos 00/100 moneda nacional) para Programa Ceneval-Egel.	Ejecutado	100%
PAIEUAN/2013-2017/023	Se aprueba la cantidad de \$1'000,000.00 (Un millón de pesos 00/100 moneda nacional) para Asistencia y Organización de Congresos.	Ejecutado	100%
PAIEUAN/2013-2017/024	Se aprueba la cantidad de \$371,200.00 (Trescientos setenta y un mil doscientos pesos 00/100 moneda nacional) para Contratación del Sistema de Administración Documental y de Control Escolar SADCE.	Ejecutado	100%
PAIEUAN/2013-2017/025	Se aprueba la cantidad de \$2'100,000.00 (Dos millones cien mil pesos 00/100 moneda nacional) para Becas Docentes.	Ejecutado	100%
PAIEUAN/2013-2017/026	Se informa al Órgano de Gobierno que el Representante del Sector de los Trabajadores, C. Luis Manuel Hernández Escobedo por medio del Secretario hará llegar una solicitud con diversas necesidades entre las cuales destacan el modernizar el área del Taller Gráfico Universitario, así como parte del Parque Vehicular con el cual se recolectan desechos, para que de haber recursos disponibles se pueda analizar y discutir la adquisición de algunos de ellos	Ejecutado	100%
PAIEUAN/2013-2017/027	Se informa al Órgano de Gobierno que el Representante del Sector Estudiantil, Lic. Ángel Alain Aldrete Lamas, en su oportunidad hará llegar al Presidente del Patronato por medio del Secretario un	Ejecutado	100%

2



PATRONATOUAN

PARA ADMINISTRAR EL IMPUESTO ESPECIAL DESTINADO A LA

Informe del Avance de Cumplimiento
De Programas Aprobados
Administración 2013-2017
Enero a Diciembre de 2014

Acuerdo	Acordado	Observaciones	Porcentaje
	documento firmado por los diversos Jefes de Grupo de las facultades y escuelas para analizar en su oportunidad las necesidades imperiosas que se tienen.		
PAIEUAN/2013-2017/028	El Órgano de Gobierno que conforma este Patronato, buscara establecer una reunión con el Ejecutivo a fin de definir estrategias para una mejor recaudación del impuesto del 12% que este Patronato administra, en virtud de que a la fecha no se ha tenido una respuesta favorable del entero por parte de los Ayuntamientos.	Ejecutado	100%

VI Sesión Ordinaria 30 de Abril de 2014

Acuerdo	Acordado	Observaciones	Porcentaje
PAIEUAN/2013-2017/029	Se aprueba el informe financiero mismo que se integra a la presente acta como anexo 2.	Ejecutado	100%

VII Sesión Ordinaria 28 de Mayo de 2014

Acuerdo	Acordado	Observaciones	Porcentaje
PAIEUAN/2013-2017/030	Se aprueba el informe financiero mismo que se integra a la presente acta como anexo 2.	Ejecutado	100%
PAIEUAN/2013-2017/031	Se aprueba la cantidad de \$50,000.00 (cincuenta mil pesos 00/100 moneda nacional) para la solicitud de traslados enviada por el joven Manuel Fernando Rodarte del Alba, parte integrante del grupo universitario Goes and Runs.	Ejecutado	100%
PAIEUAN/2013-2017/032	Se aprueba la cantidad de \$3'000,000.00 (Tres millones de pesos 00/100 moneda nacional) para Becas de Movilidad Estudiantil y Programa Delfín.	Ejecutado	100%

3



PATRONATOUAN

PARA ADMINISTRAR EL IMPUESTO ESPECIAL DESTINADO A LA

Informe del Avance de Cumplimiento
De Programas Aprobados
Administración 2013-2017
Enero a Diciembre de 2014

VIII Sesión Ordinaria 26 de Junio de 2014

Acuerdo	Acordado	Observaciones	Porcentaje
PAIEUAN/2013-2017/033	Se aprueba el informe financiero mismo que se integra a la presente acta como anexo 2.	Ejecutado	100%

IX Sesión Ordinaria 16 de Julio de 2014

Acuerdo	Acordado	Observaciones	Porcentaje
PAIEUAN/2013-2017/034	Se aprueba el informe financiero mismo que se integra a la presente acta como anexo 2.	Ejecutado	100%
PAIEUAN/2013-2017/035	Se aprueba la cantidad de \$3'000,000.00 (Tres millones de pesos 00/100 moneda nacional) para Becas Docentes.	Ejecutado	100%
PAIEUAN/2013-2017/036	Se informa por parte del Presidente del Patronato que los días 6 al 12 de Agosto se asistirá con cargo al rubro de Gastos Administrativos a la "Feria de Nayarit en California 2014" con el objeto de establecer los vínculos correspondientes para tratar de bajar recursos y así desarrollar proyectos para la Universidad, al mismo tiempo que se entablaría dialogo con los Presidentes Municipales sobre el adeudo que persiste con el Patronato	Ejecutado	100%

X Sesión Ordinaria 27 de Agosto de 2014

Acuerdo	Acordado	Observaciones	Porcentaje
PAIEUAN/2013-2017/037	Se aprueba el informe financiero mismo que se integra a la presente acta como anexo 2.	Ejecutado	100%
PAIEUAN/2013-2017/038	Se aprueba se cancele el restante presupuestado al apoyo otorgado al joven Manuel Fernando Rodarte del Alba, parte integrante del grupo universitario Goes and Runs por la cantidad de \$14,650.00 (Catorce mil seiscientos cincuenta pesos 00/100 moneda nacional).	Ejecutado	100%

[Handwritten signature]

4

[Handwritten signature]



PATRONATOUAN


PARA ADMINISTRAR EL IMPUESTO ESPECIAL DESTINADO A LA

Informe del Avance de Cumplimiento
De Programas Aprobados
Administración 2013-2017
Enero a Diciembre de 2014

Acuerdo	Acordado	Observaciones	Porcentaje
PAIEUAN/2013-2017/039	Se aprueba la cantidad de \$3'000,000.00 (Tres millones de pesos 00/100 moneda nacional) para Becas de Alto Rendimiento Académico, Deportivo y Cultural; Bajos Recursos y Excelencia Patronato.	Ejecutado	100%

XI Sesión Ordinaria 24 de Septiembre de 2014

Acuerdo	Acordado	Observaciones	Porcentaje
PAIEUAN/2013-2017/040	Se aprueba el informe financiero mismo que se integra a la presente acta como anexo 2.	Ejecutado	100%
PAIEUAN/2013-2017/041	Se aprueba la cantidad de \$582,016.00 (Quinientos ochenta y dos mil dieciséis pesos 00/100 moneda nacional) para Adquisición de Acervo Bibliográfico.	Ejecutado	100%
PAIEUAN/2013-2017/042	Se aprueba la cantidad de \$2'000,000.00 (Dos millones de pesos 00/100 moneda nacional) para Asistencia y Organización de Congresos Nacionales e Internacionales.	Ejecutado	100%
PAIEUAN/2013-2017/043	Se aprueba la cantidad de \$1'000,000.00 (Un millón de pesos 00/100 moneda nacional) para Becas Docentes.	Ejecutado	100%
PAIEUAN/2013-2017/044	Se aprueba la cantidad de \$873,450.00 (Ochocientos setenta y tres mil cuatrocientos cincuenta pesos 00/100 moneda nacional) para Equipamiento de Laboratorio de Ecología Marina de la Escuela Nacional de Ingeniería Pesquera para Fortalecer la Línea de Investigación de Ecología en Organismos Acuáticos.	Ejecutado	100%
PAIEUAN/2013-2017/045	Se aprueba la cantidad de \$831,234.00 (Ochocientos treinta y un mil doscientos treinta y cuatro pesos 00/100 moneda nacional) para Equipamiento del Laboratorio de Ciencia y Tecnología de la Carne para el Fortalecimiento de la Investigación del Posgrado en Ciencias Biológico Agropecuarias de la Universidad Autónoma de Nayarit.	Ejecutado	100%
PAIEUAN/2013-2017/046	Se aprueba la cantidad de \$2'189,900.00 (Dos millones ciento ochenta y nueve mil novecientos pesos 00/100 moneda nacional) para Fortalecimiento de Infraestructura de Laboratorio Especializado en Calidad e Inocuidad Agroalimentaria del Centro Nayarita de Innovación y Transferencia de Tecnología.	Ejecutado	100%



Acuerdo	Acordado	Observaciones	Porcentaje
PAIEUAN/2013-2017/047	Se aprueba la cantidad de \$742,400.00 (Setecientos cuarenta y dos mil cuatrocientos pesos 00/100 moneda nacional) para el Servicio de Administración Escolar SADCE.	Ejecutado	100%
PAIEUAN/2013-2017/048	Se aprueba la cantidad de \$781,000.00 (Setecientos ochenta y un mil pesos 00/100 moneda nacional) para Programa CENEVAL-EGEL.	Ejecutado	100%
PAIEUAN/2013-2017/049	Se aprueba los asientos contables en virtud de que la contabilidad cumpla con las normas que le regulan.	Ejecutado	100%

XII Sesión Ordinaria 28 de Octubre de 2014

Acuerdo	Acordado	Observaciones	Porcentaje
PAIEUAN/2013-2017/050	Se aprueba el informe financiero mismo que se integra a la presente acta como anexo 2.	Ejecutado	100%
PAIEUAN/2013-2017/051	Se aprueba la cantidad de \$1'000,000.00 (Un millón de pesos 00/100 moneda nacional) para Fortalecimiento de Doctorado en Ciencias Sociales.	Ejecutado	100%
PAIEUAN/2013-2017/052	Se aprueba la cantidad de \$2'500,000.00 (Dos millones quinientos mil pesos 0000/100 moneda nacional) para Acreditación de Programas de Licenciatura.	Ejecutado	100%
PAIEUAN/2013-2017/053	Se aprueba la cantidad de \$425,000.00 (Cuatrocientos veinticinco mil pesos 0000/100 moneda nacional) Adicionales a lo ya programado para el rubro de Gastos Administrativos del Patronato.	Ejecutado	100%

XIII Sesión Ordinaria 26 de Noviembre de 2014

Acuerdo	Acordado	Observaciones	Porcentaje
PAIEUAN/2013-2017/054	Se aprueba el informe financiero mismo que se integra a la presente acta como anexo 2.	Ejecutado	100%
PAIEUAN/2013-2017/055	Se aprueba la cantidad de \$500,000.00 (Quinientos mil pesos 00/100 moneda nacional) para la Consolidación de Posgrado en Ciencias	Ejecutado	100%



PATRONATOUAN

PARA ADMINISTRAR EL IMPUESTO ESPECIAL DESTINADO A LA

Informe del Avance de Cumplimiento
De Programas Aprobados
Administración 2013-2017
Enero a Diciembre de 2014

Acuerdo	Acordado	Observaciones	Porcentaje
	Biológicas y Agropecuarias.		
PAIEUAN/2013-2017/056	Se aprueba la cantidad de \$275,000.00 (Doscientos setenta y cinco mil pesos 00/100 moneda nacional) para la Maestría en Salud Pública.	Ejecutado	100%
PAIEUAN/2013-2017/057	Se aprueba la cantidad de \$224,000.00 (Doscientos veinticuatro mil pesos 00/100 moneda nacional) para la Consolidación del Doctorado Interinstitucional en Derecho.	Ejecutado	100%
PAIEUAN/2013-2017/058	Se aprueba la cantidad de \$2'397,600.00 (Dos millones trescientos noventa y siete mil seiscientos pesos 00/100 moneda nacional) para el Fortalecimiento de Infraestructura de Laboratorio Especializado en Calidad e Inocuidad Agroalimentaria del Centro Nayarita de Innovación y Transferencia de Tecnología (CENNIT).	Ejecutado	100%
PAIEUAN/2013-2017/059	Se aprueba la cantidad de \$417,984.00 (Cuatrocientos diecisiete mil novecientos ochenta y cuatro pesos 00/100 moneda nacional) para la Adquisición de Acervo Bibliográfico.	Ejecutado	100%
PAIEUAN/2013-2017/060	Se aprueba la cantidad de \$138,750.11 (Ciento treinta y ocho mil setecientos cincuenta pesos 11/100 moneda nacional) para el Equipo de Laboratorio de Morfología y Centro de Plastinación de la U. A. de Medicina Humana.	Ejecutado	100%
PAIEUAN/2013-2017/061	Se aprueba el Informe de Actividades 2013-2014 del Presidente del Patronato como Anexo 3.	Ejecutado	100%


XIV Sesión Ordinaria 11 de Diciembre de 2014

Acuerdo	Acordado	Observaciones	Porcentaje
PAIEUAN/2013-2017/062	Se aprueba el informe financiero mismo que se integra a la presente acta como anexo 2.	Ejecutado	100%
PAIEUAN/2013-2017/063	Se aprueban los ajustes contables mencionados en el rubro de asuntos generales.	Ejecutado	100%
PAIEUAN/2013-2017/064	Se aprueba Inventario de Bienes con el que cuenta el Patronato el cual se integra a la presente Acta como anexo 3, así como lo acordado respecto a este punto.	Ejecutado	100%

7

7

J




PATRONATOUAN

PARA ADMINISTRAR EL IMPUESTO ESPECIAL DESTINADO A LA

Informe del Avance de Cumplimiento
De Programas Aprobados
Administración 2013-2017
Enero a Diciembre de 2014

Acuerdo	Acordado	Observaciones	Porcentaje
PAIEUAN/2013-2017/065	Se aprueba se cancele del Programa Operativo Anual del ejercicio fiscal 2014 lo programado en el rubro de infraestructura, debido a la falta de recursos económicos.	Ejecutado	100%
PAIEUAN/2013-2017/066	Se aprueba como anexo 4, el Plan de Desarrollo Institucional del Patronato para Administrar el Impuesto Especial Destinado a la Universidad Autónoma de Nayarit en vinculación con el Plan de Desarrollo Institucional Visión 2030 de la Universidad de Autónoma de Nayarit.	Ejecutado	100%



PATRONATOUAN
PARA ADMINISTRAR EL IMPUESTO ESPECIAL DESTINADO A LA


Indicadores de Resultados

NO APLICA

7

Cuenta Pública 2014

8




PATRONATOUAN
PARA ADMINISTRAR EL IMPUESTO ESPECIAL DESTINADO A LA

C).- ANEXOS

7

8

Cuenta Pública 2014



PATRONATOUAN
PARA ADMINISTRAR EL IMPUESTO ESPECIAL DESTINADO A LA

C).- ANEXOS

- a) Relación de bienes muebles que componen el patrimonio.
- b) Relación de bienes inmuebles que componen el patrimonio.
- c) Relación de cuentas bancarias productivas específicas.
- d) Relación de esquemas bursátiles y de coberturas financieras.
- e) Información adicional que dispongan otras leyes.

7

Cuenta Pública 2014


**RELACION DE BIENES MUEBLES QUE COMPONEN EL PATRIMONIO
CUENTA PUBLICA 2014
(PESOS)**

ENTE PUBLICO:

PATRONATO UAN

CODIGO	DESCRIPCION DEL BIEN MUEBLE	VALOR EN LIBROS
LICENCIAS		
BM-127-2015	PROGRAMA DE CONTABILIDAD GUBERNAMENTAL SACG	\$ 15,000.00
BM-128-2016	PROGRAMA DE FACTURACION ELECTRONICA	\$ 1,637.93
BM-129-2017	PROGRAMA DE NOMINAS	\$ 1,637.93
	TOTAL DE LICENCIAS	\$ 18,275.86
MOBILIARIO Y EQUIPO EDUCACIONAL Y RECREATIVO		
BM-059-2014	CAMARA CANON E05	\$ 14,112.00
BM-115-2014	CAMARA CANON DE 16 MEGA PIXELES	\$ 1,135.35
	TOTAL DE MOBILIARIO Y EQUIPO EDUCACIONAL Y RECREATIVO	\$ 15,247.35
MOBILIARIO Y EQUIPO DE ADMINISTRACION		
BM-006-2014	CELULAR MARCA MOTOROLA XT103286B	\$ 1,275.00
BM-014-2014	CELULAR MARCA MOTOROLA XT103286B	\$ 1,275.00
BM-056-2014	CELULAR MARCA APPLE IPHON 6 DE 128 GB	\$ 4,438.79
BM-057-2014	CELULAR MARCA APPLE IPHON 6 DE 64 GB	\$ 8,016.38
BM-058-2014	CELULAR MARCA APPLE IPHON 6 DE 128 GB	\$ 8,387.07
BM-095-2014	CELULAR MARCA MOTOROLA XT103286B	\$ 1,275.00
BM-003-2014	COMPUTADORA PERSONAL MARCA APPLE	\$ 23,265.22
BM-004-2014	COMPUTADORA PERSONAL MARCA APPLE	\$ 23,265.22
	TOTAL MOBILIARIO Y EQUIPO DE ADMINISTRACION	\$ 71,197.68
	TOTAL GENERAL	\$ 104,720.89

e
J




PATRONATOUAN
PARA ADMINISTRAR EL IMPUESTO ESPECIAL DESTINADO A LA

Relación de bienes inmuebles

NO APLICA

Cuenta Pública 2014




PATRONATOUAN

PARA ADMINISTRAR EL IMPUESTO ESPECIAL DESTINADO A LA

CUENTA PUBLICA 2014
PATRONATOUAN
RELACION DE CUENTAS BANCARIAS PRODUCTIVAS ESPECIFICAS

FONDO PROGRAMA O CONVENIO	DATOS DE LA CUENTA BANCARIA	
	INSTITUCION BANCARIA	NUMERO DE CUENTA
CHEQUES	BANAMEX	653 64423
CHEQUES	BBVA BANCOMER	'0450370185
CHEQUES	SANTANDER	65501560815
CHEQUES	SANTANDER	65504506356
INVERSION	BANAMEX	74055175
INVERSION	BBVA BANCOMER	1193 10178970
INVERSION	SANTANDER	66501560815




PATRONATOUAN
PARA ADMINISTRAR EL IMPUESTO ESPECIAL DESTINADO A LA

Relación de esquemas bursátiles y de coberturas financieras.

NO APLICA

Enero 2015



PATRONATOUAN
PARA ADMINISTRAR EL IMPUESTO ESPECIAL DESTINADO A LA

**Información adicional que
dispongan otras leyes**

NO APLICA

Cuenta Pública 2014