

**INSTITUTO NAYARITA DE  
LA JUVENTUD**



## INTRODUCCIÓN.

La administración actual ha centrado sus esfuerzos en dar cumplimiento a las disposiciones vigentes en materia de armonización contable y presupuestaria en el ámbito estatal, que permitan a los usuarios de la información comprender de una mejor manera los estados financieros contables y presupuestales.

Con esa finalidad y conforme al propósito específico de cumplir con las obligaciones impuestas por la Ley General de Contabilidad Gubernamental, que rige en todo el territorio nacional, el Instituto Nayarita de la Juventud, ha realizado las adecuaciones pertinentes atendiendo las disposiciones que marca dicho ordenamiento legal.

En el presente documento se presenta la información contable, presupuestaria y programática acorde a la mencionada Ley.

La información contable está constituida por los Estados Financieros, informes y notas que se acompañan a los mismos.

La información presupuestaria se integra de los Estados analíticos de Ingresos y del Ejercicio del Presupuesto de Egresos.

En adición a lo señalado, finalmente se presenta la relación de cuentas bancarias productivas específicas en las cuales se depositaron y administraron los recursos federales transferidos por cualquier concepto, en cumplimiento a lo establecido por la Norma que para tal efecto emitió el CONAC, publicada en el Diario Oficial de la Federación el día 03 de Abril de 2013.



# **ESTADOS FINANCIEROS**


Cuenta Pública 2014  
Estado de Situación Financiera  
Al 31 de Diciembre de 2014 y 2013  
(Pesos)

Ente Público:

INSTITUTO NAYARITA DE LA JUVENTUD

CONCEPTO	Año		CONCEPTO	Año	
	2014	2013		2014	2013
<b>ACTIVO</b>			<b>PASIVO</b>		
<b>Activo Circulante</b>			<b>Pasivo Circulante</b>		
Efectivo y Equivalentes	343,579.22	409,721.52	Cuentas por Pagar a Corto Plazo	1,281,591.36	997,243.45
Derechos a Recibir Efectivo o Equivalentes	631,570.28	631,570.28	Documentos por Pagar a Corto Plazo	0.00	0.00
Derechos a Recibir Bienes o Servicios	0.00	0.00	Porción a Corto Plazo de la Deuda Pública a Largo Plazo	0.00	0.00
Inventarios	0.00	0.00	Títulos y Valores a Corto Plazo	0.00	0.00
Almacenes	0.00	0.00	Pasivos Diferidos a Corto Plazo	0.00	0.00
Estimación por Pérdida o Deterioro de Activos Circulantes	0.00	0.00	Fondos y Bienes de Terceros en Garantía y/o Administración a Corto Plazo	0.00	0.00
Otros Activos Circulantes	0.00	0.00	Provisiones a Corto Plazo	0.00	0.00
			Otros Pasivos a Corto Plazo	0.00	0.00
<b>Total de Activos Circulantes</b>	<b>975,149.50</b>	<b>1,038,291.80</b>	<b>Total de Pasivos Circulantes</b>	<b>1,281,591.36</b>	<b>997,243.45</b>
<b>Activo No Circulante</b>			<b>Pasivo No Circulante</b>		
Inversiones Financieras a Largo Plazo	0.00	0.00	Cuentas por Pagar a Largo Plazo	0.00	0.00
Derechos a Recibir Efectivo o Equivalentes a Largo Plazo	0.00	0.00	Documentos por Pagar a Largo Plazo	0.00	0.00
Bienes Inmuebles, Infraestructura y Construcciones en Proceso	0.00	0.00	Deuda Pública a Largo Plazo	0.00	0.00
Bienes Muebles	1,153,294.62	850,507.89	Pasivos Diferidos a Largo Plazo	0.00	0.00
Activos Intangibles	7,876.40	7,876.40	Fondos y Bienes de Terceros en Garantía y/o en Administración a Largo Plazo	0.00	0.00
Depreciación, Deterioro y Amortización Acumulada de Bienes	0.00	0.00	Provisiones a Largo Plazo	0.00	0.00
Activos Diferidos	0.00	0.00			
Estimación por Pérdida o Deterioro de Activos no Circulantes	0.00	0.00	<b>Total de Pasivos No Circulantes</b>	<b>0.00</b>	<b>0.00</b>
Otros Activos no Circulantes	0.00	0.00	<b>Total del Pasivo</b>	<b>1,281,591.36</b>	<b>997,243.45</b>
<b>Total de Activos No Circulantes</b>	<b>1,161,171.02</b>	<b>858,384.29</b>	<b>HACIENDA PÚBLICA/PATRIMONIO</b>		
<b>Total del Activo</b>	<b>2,136,320.52</b>	<b>1,896,676.09</b>	<b>Hacienda Pública/Patrimonio Contribuido</b>	<b>0.00</b>	<b>0.00</b>
			Aportaciones	0.00	0.00
			Donaciones de Capital	0.00	0.00
			Actualización de la Hacienda Pública / Patrimonio	0.00	0.00
			<b>Hacienda Pública/Patrimonio Generado</b>	<b>854,729.16</b>	<b>899,432.64</b>
			Resultados del Ejercicio (Ahorro / Desahorro)	165,968.77	0.00
			Resultados de Ejercicios Anteriores	688,760.39	899,432.64
			Revaluos	0.00	0.00
			Reservas	0.00	0.00
			Rectificaciones de Resultados de Ejercicios Anteriores	0.00	0.00
			<b>Exceso o Insuficiencia en la Actualización de la Hacienda Pública/Patrimonio</b>	<b>0.00</b>	<b>0.00</b>
			Resultado por Posición Monetaria	0.00	0.00
			Resultado por Tenencia de Activos no Monetarios	0.00	0.00
			<b>Total Hacienda Pública/ Patrimonio</b>	<b>854,729.16</b>	<b>899,432.64</b>
			<b>Total del Pasivo y Hacienda Pública/ Patrimonio</b>	<b>2,136,320.52</b>	<b>1,896,676.09</b>

Bajo protesta de decir verdad declaro que los Estados Financieros y sus Notas son razonablemente correctos y responsabilidad del emisor.

  
LIC. DIONEL PÉREZ FIGUEROA  
DIRECTOR GENERAL

  
ING. FEDERICO DE JESUS OROZCO AVILEZ  
SUBDIRECTOR ADMINISTRATIVO

Cuenta Pública 2014  
Estado de Actividades  
Del 1 de Enero al 31 de Diciembre de 2014 y 2013  
(Pesos)


Este Público:

INSTITUTO NATALIA DE LA JUVENTUD

Concepto	2014	2013	Concepto	2014	2013
<b>INGRESOS Y OTROS BENEFICIOS</b>			<b>GASTOS Y OTRAS PÉRDIDAS</b>		
Ingreso de la Gestión	0.00	28,028.00	Gastos de Funcionamiento	9,525,006.18	12,894,210.19
Impuestos	0.00		Servicios Personales	2,605,153.10	3,032,523.30
Cuotas y Aportaciones de Seguridad Social	0.00		Materiales y Suministros	649,598.71	2,239,345.32
Contribuciones de Mejoras	0.00		Servicios Generales	5,069,554.23	7,032,741.51
Derechos	0.00				
Productos de Tipo Corriente	0.00		Transferencia, Asignaciones, Subsidios y Otras Ayudas	1,669,970.00	1,840,965.00
Aprovechamientos de Tipo Corriente	0.00	28,028.00	Transferencias Internas y Asignaciones al Sector Público	0.00	
Ingresos por Venta de Bienes y Servicios	0.00		Transferencias a Resto del Sector Público	0.00	
Ingresos no Compendidos en las Fracciones de la Ley de Ingresos Causados en Ejercicios Fiscales Anteriores Pendientes de Liquidación o Pago	0.00		Subsidios y Subvenciones	0.00	
			Ayudas Sociales	1,669,970.00	1,840,965.00
<b>Participaciones, Aportaciones, Transferencias, Asignaciones, Subsidios y Otras Ayudas</b>	<b>11,350,944.95</b>	<b>15,217,912.20</b>	Pensiones y Jubilaciones	0.00	
Participaciones y Aportaciones	1,300,565.00		Transferencias a Fideicomisos, Mandatos y Contratos Análogos	0.00	
Transferencia, Asignaciones, Subsidios y Otras Ayudas	9,970,379.95	15,217,912.20	Transferencias a la Seguridad Social	0.00	
			Exercicios	0.00	
Otros Ingresos y Beneficios	0.00	0.00	Transferencias al Exterior	0.00	
Ingresos Financieros	0.00				
Incremento por Variación de Inventarios	0.00		<b>Participaciones y Aportaciones</b>	<b>0.00</b>	<b>540,000.00</b>
Disminución del Exceso de Estimaciones por Pérdida o Deterioro u Obsolescencia	0.00		Participaciones	0.00	
Disminución del Exceso de Provisiones	0.00		Aportaciones	0.00	
Otros Ingresos y Beneficios Varios	0.00		Convenios	0.00	540,000.00
<b>Total de Ingresos y Otros Beneficios</b>	<b>17,700,944.95</b>	<b>15,245,940.20</b>			
			<b>Intereses, Comisiones y Otros Gastos de la Deuda Pública</b>	<b>0.00</b>	<b>0.00</b>
			Intereses de la Deuda Pública	0.00	
			Comisiones de la Deuda Pública	0.00	
			Gastos de la Deuda Pública	0.00	
			Costo por Coberturas	0.00	
			Apoyos Financieros	0.00	
			<b>Otros Gastos y Medidas Extraordinarias</b>	<b>0.00</b>	<b>0.00</b>
			Estimaciones, Depreciaciones, Deterioros, Obsolescencia y Amortizaciones	0.00	
			Provisiones	0.00	
			Disminución de Inventarios	0.00	
			Aumento por insuficiencia de Estimaciones por Pérdida o Deterioro u Obsolescencia	0.00	
			Aumento por insuficiencia de Provisiones	0.00	
			Otros Gastos	0.00	
			<b>Inversión Pública</b>	<b>0.00</b>	<b>0.00</b>
			Inversión Pública no Capitalizable	0.00	
			<b>Total de Gastos y Otras Pérdidas</b>	<b>17,194,976.18</b>	<b>14,433,175.19</b>
			<b>Resultados del Ejercicio (Años/Desahorro)</b>	<b>165,968.77</b>	<b>751,555.01</b>

En lo que respecta a esta veracidad declaramos que los Estados Financieros y sus Notas son razonablemente correctos y responsabilidad del emisor.

  
LIC. OTONIEL PÉREZ FIGUEROA  
DIRECTOR GENERAL

  
ING. FEDERICO DE JESUS ORDOÑEZ AVILÉS  
SUBDIRECCIÓN ADMINISTRATIVA

**Cuenta Pública 2014**  
**Estado de Variación en la Hacienda Pública**  
**Del 1 de enero al 31 de diciembre de 2014 y 2013**  
**(pesos)**

Ente Público:

**INSTITUTO NAYARITA DE LA JUVENTUD**

Concepto	Hacienda Pública/Patrimonio Contribuido	Hacienda Pública/Patrimonio Generado de Ejercicios Anteriores	Hacienda Pública/Patrimonio Generado del Ejercicio	Ajustes por Cambios de Valor	TOTAL
Rectificaciones de Resultados de Ejercicios Anteriores	0.00	0.00	0.00	0.00	0.00
Patrimonio Neto Inicial Ajustado del Ejercicio	0.00	0.00	0.00	0.00	0.00
Aportaciones	0.00	0.00	0.00	0.00	0.00
Donaciones de Capital	0.00	0.00	0.00	0.00	0.00
Actualización de la Hacienda Pública/Patrimonio	0.00	0.00	0.00	0.00	0.00
<b>Variaciones de la Hacienda Pública/Patrimonio Neto del Ejercicio</b>	<b>0.00</b>	<b>899,432.64</b>	<b>0.00</b>	<b>0.00</b>	<b>899,432.64</b>
Resultados del Ejercicio (Ahorro/Desahorro)	0.00	0.00	0.00	0.00	0.00
Resultados de Ejercicios Anteriores	0.00	899,432.64	0.00	0.00	899,432.64
Revalúos	0.00	0.00	0.00	0.00	0.00
Reservas	0.00	0.00	0.00	0.00	0.00
<b>Hacienda Pública/Patrimonio Neto Final del Ejercicio 2013</b>	<b>0.00</b>	<b>899,432.64</b>	<b>0.00</b>	<b>0.00</b>	<b>899,432.64</b>
<b>Cambios en la Hacienda Pública/Patrimonio Neto del Ejercicio 2014</b>	<b>0.00</b>	<b>0.00</b>	<b>0.00</b>	<b>0.00</b>	<b>0.00</b>
Aportaciones	0.00	0.00	0.00	0.00	0.00
Donaciones de Capital	0.00	0.00	0.00	0.00	0.00
Actualización de la Hacienda Pública/Patrimonio	0.00	0.00	0.00	0.00	0.00
<b>Variaciones de la Hacienda Pública/Patrimonio Neto del Ejercicio 2014</b>	<b>0.00</b>	<b>-210,672.25</b>	<b>165,968.77</b>	<b>0.00</b>	<b>-44,703.48</b>
Resultados del Ejercicio (Ahorro/Desahorro)	0.00	0.00	165,968.77	0.00	165,968.77
Resultados de Ejercicios Anteriores	0.00	-210,672.25	0.00	0.00	-210,672.25
Revalúos	0.00	0.00	0.00	0.00	0.00
Reservas	0.00	0.00	0.00	0.00	0.00
<b>Saldo Neto en la Hacienda Pública / Patrimonio 2014</b>	<b>0.00</b>	<b>688,760.39</b>	<b>165,968.77</b>	<b>0.00</b>	<b>854,729.16</b>

Bajo protesta de decir verdad declaramos que los Estados Financieros y sus Notas son razonablemente correctos y responsabilidad del emisor

  
**LIC. OTONIEL PÉREZ FIGUEROA**  
**DIRECTOR GENERAL**


  
**ING. FEDERICO DE JESÚS DROZCO AVILEZ**  
**SUBDIRECTOR ADMINISTRATIVO**


Cuenta Pública 2014  
Estado de Cambios en la Situación Financiera  
Del 1 de enero al 31 de diciembre de 2014 y 2013  
(Pesos)  
INSTITUTO NAYARITA DE LA JUVENTUD

Ente Público:

Concepto	Origen	Aplicación	Concepto	Origen	Aplicación
<b>ACTIVO</b>	<b>63,142.30</b>	<b>302,786.73</b>	<b>PASIVO</b>	<b>284,347.91</b>	<b>0.00</b>
<b>Activo Circulante</b>	<b>63,142.30</b>	<b>0.00</b>	<b>Activo Circulante</b>	<b>284,347.91</b>	<b>0.00</b>
Efectivo y Equivalentes	63,142.30	0.00	Cuentas por Pagar a Corto Plazo	284,347.91	0.00
Derechos a Recibir Efectivo o Equivalentes	0.00	0.00	Documentos por Pagar a Corto Plazo	0.00	0.00
Derechos a Recibir Bienes o Servicios	0.00	0.00	Porción a Corto Plazo de la Deuda Pública a Largo Plazo	0.00	0.00
Inventarios	0.00	0.00	Títulos y Valores a Corto Plazo	0.00	0.00
Almacenes	0.00	0.00	Pasivos Diferidos a Corto Plazo	0.00	0.00
Estimación por Pérdida o Deterioro de Activos Circulantes	0.00	0.00	Fondos y Bienes de Terceros en Garantía y/o Administración a Corto Plazo	0.00	0.00
Otros Activos Circulantes	0.00	0.00	Provisiones a Corto Plazo	0.00	0.00
			Otros Pasivos a Corto Plazo	0.00	0.00
<b>Activo No Circulante</b>	<b>0.00</b>	<b>302,786.73</b>	<b>Activo No Circulante</b>	<b>0.00</b>	<b>0.00</b>
Inversiones Financieras a Largo Plazo	0.00	0.00	Cuentas por Pagar a Largo Plazo	0.00	0.00
Derechos a Recibir Efectivo o Equivalentes a Largo Plazo	0.00	0.00	Documentos por Pagar a Largo Plazo	0.00	0.00
Bienes Inmuebles, Infraestructura y Construcciones en Proceso	0.00	0.00	Deuda Pública a Largo Plazo	0.00	0.00
Bienes Muebles	0.00	302,786.73	Pasivos Diferidos a Largo Plazo	0.00	0.00
Activos Intangibles	0.00	0.00	Fondos y Bienes de Terceros en Garantía y/o en Administración a Largo Plazo	0.00	0.00
Depreciación, Deterioro y Amortización Acumulada de Bienes	0.00	0.00	Provisiones a Largo Plazo	0.00	0.00
Activos Diferidos	0.00	0.00			
Estimación por Pérdida o Deterioro de Activos no Circulantes	0.00	0.00	<b>HACIENDA PÚBLICA/ PATRIMONIO</b>	<b>165,968.77</b>	<b>210,672.25</b>
Otros Activos no Circulantes	0.00	0.00	<b>Hacienda Pública/Patrimonio Contribuido</b>	<b>0.00</b>	<b>0.00</b>
			Aportaciones	0.00	0.00
			Donaciones de Capital	0.00	0.00
			Actualización de la Hacienda Pública / Patrimonio	0.00	0.00
			<b>Hacienda Pública/Patrimonio Generado</b>	<b>165,968.77</b>	<b>210,672.25</b>
			Resultados del Ejercicio (Ahorro / Desahorro)	165,968.77	0.00
			Resultados de Ejercicios Anteriores	0.00	210,672.25
			Resalvos	0.00	0.00
			Reservas	0.00	0.00
			Rectificaciones de Resultados de Ejercicios Anteriores	0.00	0.00
			Exceso o Insuficiencia en la Actualización de la Hacienda Pública/Patrimonio	0.00	0.00
			Resultado por Posición Monetaria	0.00	0.00
			Resultado por Tenencia de Activos no Monetarios	0.00	0.00

Bajo protesta de decir verdad declaramos que los Estados Financieros y sus Notas son razonablemente correctos y responsabilidad del emisor

  
LIC. OTÓN EL PÉREZ GUERRÓN  
DIRECTOR GENERAL

  
ING. FEDERICO DE JESÚS OROZCO AVILÉS  
SUBDIRECTOR ADMINISTRATIVO


Cuenta Pública 2014  
Estado de Flujos de Efectivo  
Del 1 de Enero al 31 de Diciembre de 2014 y 2013  
(Pesos)


Este Público:

INSTITUTO NAYARITA DE LA JUVENTUD

Concepto	2014	2013	Concepto	2014	2013
<b>Flujos de Efectivo de las Actividades de Operación</b>			<b>Flujos de Efectivo de las Actividades de Inversión</b>		
<b>Origen</b>	<b>11,360,944.95</b>	<b>15,245,040.20</b>	<b>Origen</b>	<b>0.00</b>	<b>0.00</b>
Impuestos	0.00	0.00	Bienes Inmuebles, Infraestructura y Construcciones en Proceso	0.00	0.00
Cuotas y Aportaciones de Seguridad Social	0.00	0.00	Bienes Muebles	0.00	0.00
Contribuciones de mejoras	0.00	0.00	Otros Orígenes de Inversión	0.00	0.00
Derechos	0.00	0.00	<b>Aplicación</b>	<b>302,786.73</b>	<b>429,410.62</b>
Productos de Tipo Corriente	0.00	0.00	Bienes Inmuebles, Infraestructura y Construcciones en Proceso	0.00	0.00
Aprovechamientos de Tipo Corriente	0.00	28,028.00	Bienes Muebles	0.00	0.00
Ingresos por Venta de Bienes y Servicios	0.00	0.00	Otras Aplicaciones de Inversión	302,786.73	429,410.62
Ingresos no Comprendidos en las Fracciones de la Ley de Ingresos Causados en Ejercicios Fiscales Anteriores Pendientes de Liquidación o Pago	1,390,565.00	0.00	<b>Flujos Netos de Efectivo por Actividades de Inversión</b>	<b>-302,786.73</b>	<b>-429,410.62</b>
Participaciones y Aportaciones	9,970,379.95	15,217,012.20	<b>Flujo de Efectivo de las Actividades de Financiamiento</b>		
Transferencias, Asignaciones y Subsidios y Otras Ayudas	0.00	0.00	<b>Origen</b>	<b>754,767.60</b>	<b>0.00</b>
Otros Orígenes de Operación	0.00	0.00	Endeudamiento Neto		
<b>Aplicación</b>	<b>11,994,976.88</b>	<b>14,493,175.19</b>	Interno		
Servicios Personales	2,665,163.89	3,032,523.36	Externo		
Materiales y Suministros	645,998.71	2,238,945.32	Otros Orígenes de Financiamiento	754,767.60	0.00
Servicios Generales	5,969,654.28	7,532,741.51	<b>Aplicación</b>	<b>681,091.94</b>	<b>0.00</b>
Transferencias Internas y Asignaciones al Sector Público	1,669,970.00	1,148,965.00	Servicios de la Deuda		
Transferencias al resto del Sector Público	0.00	0.00	Interno		
Subsidios y Subvenciones	0.00	0.00	Externo		
Ayudas Sociales	0.00	0.00	Otras Aplicaciones de Financiamiento	681,091.94	0.00
Pensiones y Jubilaciones	0.00	0.00	<b>Flujos netos de Efectivo por Actividades de Financiamiento</b>	<b>73,675.66</b>	<b>0.00</b>
Transferencias a Fideicomisos, Mandatos y Contratos Análogos	0.00	0.00	<b>Incremento/Disminución Neta en el Efectivo y Equivalentes al Efectivo</b>	<b>63,142.90</b>	<b>322,454.39</b>
Transferencias a la Seguridad Social	0.00	0.00	<b>Efectivo y Equivalentes al Efectivo al inicio del Ejercicio</b>	<b>406,721.52</b>	<b>84,267.13</b>
Donativos	0.00	0.00	<b>Efectivo y Equivalentes al Efectivo al final del Ejercicio</b>	<b>343,579.22</b>	<b>406,721.52</b>
Transferencias al Externo	0.00	0.00			
Participaciones	0.00	540,000.00			
Aportaciones	0.00	0.00			
Convenios	0.00	0.00			
Otras Aplicaciones de Operación	0.00	0.00			
<b>Flujos Netos de Efectivo por Actividades de Operación</b>	<b>165,968.77</b>	<b>751,865.01</b>			

Bajo protesta de decir verdad declaramos que los Estados Financieros y sus Notas son razonablemente correctos y responsabilidad del emisor.

  
LIC. OTON EL PÉREZ FIGUEROA  
DIRECTOR GENERAL

  
ING. FERNANDO DE JESÚS OROZCO AVILÉS  
SUDDIRECTOR ADMINISTRATIVO



Cuenta Pública 2014  
Estado Analítico del Activo  
Del 1 de enero al 31 de diciembre de 2014  
(Pesos)


Ente Público: \_\_\_\_\_

**INSTITUTO NAYARITA DE LA JUVENTUD**

Concepto	Saldo Inicial 1	Cargos del Periodo 2	Abonos del Periodo 3	Saldo Final 4 = [1+2-3]	Variación del Periodo 5=(4-1)
<b>ACTIVO</b>					
<b>Activo Circulante</b>	1,038,291.80	23,819,207.50	23,882,349.80	975,149.50	-63,142.30
Efectivo y Equivalentes	406,721.52	12,115,712.55	12,178,854.85	343,579.22	-63,142.30
Derechos a Recibir Efectivo o Equivalentes	631,570.28	11,703,494.95	11,703,494.95	631,570.28	0.00
Derechos a Recibir Bienes o Servicios	0.00	0.00	0.00	0.00	0.00
Inventarios	0.00	0.00	0.00	0.00	0.00
Almacenes	0.00	0.00	0.00	0.00	0.00
Estimación por Pérdida o Deterioro de Activos Circulantes	0.00	0.00	0.00	0.00	0.00
Otros Activos Circulantes	0.00	0.00	0.00	0.00	0.00
<b>Activo No Circulante</b>	858,384.29	302,786.73	0.00	1,161,171.02	302,786.73
Inversiones Financieras a Largo Plazo	0.00	0.00	0.00	0.00	0.00
Derechos a Recibir Efectivo o Equivalentes a Largo Plazo	0.00	0.00	0.00	0.00	0.00
Bienes Inmuebles, Infraestructura y Construcciones en Proceso	0.00	0.00	0.00	0.00	0.00
Bienes Muebles	850,507.86	302,786.73	0.00	1,153,294.62	302,786.73
Activos Intangibles	7,876.40	0.00	0.00	7,876.40	0.00
Depreciación, Deterioro y Amortización Acumulada de Bienes	0.00	0.00	0.00	0.00	0.00
Activos Difendos	0.00	0.00	0.00	0.00	0.00
Estimación por Pérdida o Deterioro de Activos no Circulantes	0.00	0.00	0.00	0.00	0.00
Otros Activos no Circulantes	0.00	0.00	0.00	0.00	0.00
<b>TOTAL DEL ACTIVO</b>	1,896,676.09	24,121,994.23	23,882,349.80	2,136,320.52	239,644.43

Bajo protesta de decir verdad declaramos que los Estados Financieros y sus Notas son razonablemente correctos y responsabilidad del emisor

  
LIC. OTONIEL PÉREZ FIGUEROA  
DIRECTOR GENERAL

  
ING. FEDERICO DE JESÚS OROZCO AVILEZ  
SUBDIRECTOR ADMINISTRATIVO

Cuenta Pública 2014  
 Estado Analítico de la Deuda y Otros Pasivos  
 Del 1 de enero al 31 de diciembre de 2014  
 (Pesos)

Ente Público:

INSTITUTO NAYARITA DE LA JUVENTUD

Denominación de las Deudas	Moneda de Contratación	Institución o País Arrendador	Saldo Inicial del Período	Saldo Final del Período
<b>DEUDA PÚBLICA</b>				
<b>Corto Plazo</b>				
<b>Deuda Interna</b>			<b>0.00</b>	<b>0.00</b>
Instituciones de Crédito			0.00	0.00
Títulos y Valores			0.00	0.00
Arrendamientos Financieros			0.00	0.00
<b>Deuda Externa</b>			<b>0.00</b>	<b>0.00</b>
Organismos Financieros Internacionales			0.00	0.00
Deuda Bilateral			0.00	0.00
Títulos y Valores			0.00	0.00
Arrendamientos Financieros			0.00	0.00
<i>Subtotal a Corto Plazo</i>			<b>0.00</b>	<b>0.00</b>
<b>Largo Plazo</b>				
<b>Deuda Interna</b>			<b>0.00</b>	<b>0.00</b>
Instituciones de Crédito			0.00	0.00
Títulos y Valores			0.00	0.00
Arrendamientos Financieros			0.00	0.00
<b>Deuda Externa</b>			<b>0.00</b>	<b>0.00</b>
Organismos Financieros Internacionales			0.00	0.00
Deuda Bilateral			0.00	0.00
Títulos y Valores			0.00	0.00
Arrendamientos Financieros			0.00	0.00
<i>Subtotal a Largo Plazo</i>			<b>0.00</b>	<b>0.00</b>
<b>Otros Pasivos</b>			<b>997,243.45</b>	<b>1,281,591.36</b>
<i>Total Deuda y Otros Pasivos</i>			<b>997,243.45</b>	<b>1,281,591.36</b>

Bajo protesta de decir verdad declaramos que los Estados Financieros y sus Notas son razonablemente correctos y responsabilidad del emisor



LIC. OTONIEL PÉREZ FIGUEROA  
DIRECTOR GENERAL



ING. FEDERICO DE JESÚS OROZCO AVILEZ  
SUBDIRECTOR ADMINISTRATIVO



## **INFORME DE PASIVOS CONTINGENTES**

**NO APLICA**



# **NOTAS A LOS ESTADOS FINANCIEROS.**



## NOTAS A LOS ESTADOS FINANCIEROS

### 1. Notas de Desglose

#### 1.1. Notas al Estado de Situación Financiera

##### a).- Activo

##### a1).- Efectivo y Equivalentes

Al 31 de Diciembre de 2014, el Estado de Situación Financiera refleja en este rubro el siguiente saldo:

DESCRIPCION	IMPORTE
Bancos/Tesorería	\$343,579.22
Derechos a Recibir Efectivo o Equivalentes	631,570.28
<b>TOTAL</b>	<b>\$975,149.50</b>

##### a2).- Derechos a recibir efectivo y equivalentes y bienes o servicios a recibir

Los Derechos a recibir Efectivo o Equivalentes involucran a 2 cuentas, cuyos saldos se muestran en la siguiente tabla:

DESCRIPCION	IMPORTE
Deudores diversos por cobrar a corto plazo	\$620,245.78
Préstamos otorgados a corto plazo	11,324.50
<b>Total</b>	<b>\$ 631,570.28</b>

Por otro lado se informa que no se cuenta con registro alguno en el rubro de Derechos a recibir Bienes o Servicios.

##### a3).- Bienes Disponibles para su transformación o consumo (inventarios)

Se informa que durante el Ejercicio Fiscal 2014 en no se tienen registrados bienes para transformación o consumo.



a4).- Inversiones Financieras

Se informa que durante el Ejercicio Fiscal 2014 en no se tienen registradas Inversiones Financieras.

a5).- Bienes Muebles, Inmuebles e Intangibles

La Cuenta de Bienes Muebles se desglosa de la forma siguiente:

DESCRIPCIÓN	PARCIAL	IMPORTE
<b>Mobiliario y equipo de administración</b>		\$ 527,716.63
Mobiliario y equipo	\$ 174,128.29	
Equipo de computación	344,588.32	
Otros mobiliarios y equipos de administración	9,000.02	
<b>Mobiliario y equipo educacional y recreativo</b>		177,577.99
Equipos y aparatos audiovisuales	\$ 14,299.99	
Cámaras fotográficas y de video	8,120.00	
Otro mobiliario y equipo educacional y recreativo	155,158.00	
<b>Vehículos y equipo de transporte</b>		436,500.00
Vehículos y equipo terrestre	\$ 436,500.00	
<b>Maquinaria, otros equipos y herramientas</b>		11,500.00
Otro mobiliario y equipo	\$ 11,500.00	
<b>TOTAL</b>	<b>\$</b>	<b>1,153,294.62</b>

La Cuenta de Activos Intangibles se desglosa de la forma siguiente:

DESCRIPCIÓN	PARCIAL	IMPORTE
<b>Software</b>		\$ 7,876.40
Software	\$ 7,876.40	
<b>TOTAL</b>	<b>\$</b>	<b>7,876.40</b>



Se informa que durante el Ejercicio Fiscal 2014 la Cuenta de Bienes Inmuebles, Infraestructura y Construcciones en Proceso no tienen registros.

a6).- Estimaciones y Deterioros

Se informa que durante el Ejercicio Fiscal 2014 en la Contabilidad del Instituto no se efectuaron registros relativos a estimación de cuentas incobrables, estimación de inventarios, deterioro de activos biológicos u otros conceptos similares.

a7).- Otros Activos

Al 31 de Diciembre de 2014 en el rubro de Otros Activos Circulantes no se tienen saldos registrados.

b).- Pasivo

b1).- Cuentas y Documentos por Pagar

En lo que corresponde al rubro de Pasivo Circulante está conformado por Cuentas por Pagar a Corto Plazo que a continuación se desglosa:

DESCRIPCION	IMPORTE
Proveedores por pagar a corto plazo	\$ 37,293.87
Retenciones y contribuciones por pagar a corto plazo	1,244,297.49
<b>TOTAL</b>	<b>\$ 1,281,591.36</b>

b2).- Fondos de Bienes de Terceros

En este apartado se informa que al 31 de Diciembre de 2014 no se tienen saldos por concepto de Fondos de Bienes de Terceros.

b3).- Pasivos Diferidos y Otros

En este apartado se informa que al 31 de Diciembre de 2014 no se tienen saldos por concepto de Pasivos Diferidos.



## 1.2. Notas al Estado de Actividades

### a).- Ingresos y Otros Beneficios

De conformidad con lo establecido en el Plan de Cuentas emitido por el Consejo Nacional de Armonización Contable (CONAC), los Ingresos y Otros Beneficios son aquellos provenientes de los ingresos de gestión, participaciones, aportaciones, transferencias, asignaciones, subsidios y otras ayudas y otros ingresos.

#### Ingresos de Gestión

En virtud de lo anterior, en este primer agregado del Estado de Actividades se reporta la obtención de ingresos por un total de \$ 11,360,944.95 (once millones trescientos sesenta mil novecientos cuarenta y cuatro pesos 95/100 m. n.), presentando en el siguiente cuadro los rubros del CRI (Clasificador por Rubros de Ingresos) que conforman dicha cifra:

DESCRIPCIÓN	IMPORTE
Participaciones y Aportaciones	\$ 1,390,565.00
Transferencia, Asignaciones, Subsidios y Otras ayudas	9,970,379.95
<b>TOTAL</b>	<b>\$ 11,360,944.95</b>

### b).- Gastos y Otras Pérdidas

Conforme a lo descrito en el Plan de Cuentas emitido por el Consejo Nacional de Armonización Contable (CONAC), este apartado está representado por el importe de los gastos y otras pérdidas del ente público, incurridos por gastos de funcionamiento, intereses, transferencias, participaciones y aportaciones otorgadas, otras pérdidas de la gestión y extraordinarias, entre otras.

Al respecto, en materia del ejercicio del gasto que corresponde a este segundo agregado del Estado de Actividades, el INSTITUTO NAYARTIA DE LA JUVENTUD informa haber erogado un monto de \$ 11,194,976.18 (once millones ciento noventa y cuatro mil novecientos setenta y seis pesos 18/100 m. n.), mostrando en seguida los grandes grupos que integran la cantidad citada:

DESCRIPCIÓN	IMPORTE
Gastos de funcionamiento	\$ 9,525,006.18
Transferencias, asignaciones, subsidios	1,669,970.00

Handwritten signature or initials on the right margin.

Handwritten signature or initials on the right margin.





y otras ayudas		
	<b>TOTAL</b>	<b>\$ 11,194,976.18</b>

En el cuadro presentando se refleja que la mayoría del gasto fue aplicado en Gastos de Funcionamiento por \$ 9,525,006.18 (nueve millones quinientos veinticinco mil seis pesos 18/100 m. n.).

A continuación se explica por cada grupo las erogaciones del ejercicio fiscal 2014:

<b>DESCRIPCIÓN</b>	<b>IMPORTE</b>
Servicios personales	\$ 2,605,153.19
Materiales y suministros	949,998.71
Servicios generales	5,969,854.28
Ayudas sociales	1,669,970.00
<b>TOTAL</b>	<b>\$ 11,194,976.18</b>

#### **GASTOS DE FUNCIONAMIENTO**

En el Plan de Cuentas se describe que los Gastos de Funcionamiento comprenden el importe del gasto por servicios personales, materiales, suministros y servicios generales no personales, necesarios para el funcionamiento del ente público.

En el Ejercicio Fiscal 2014 estos gastos en su conjunto totalizaron un monto de \$ 9,525,006.18 (nueve millones quinientos veinticinco mil seis pesos 18/100 m. n.) cifra que en su mayor parte está constituida por las aplicaciones en materia de servicios generales por \$5,969,854.28 (cinco millones novecientos setenta y nueve mil ochocientos cincuenta y cuatro pesos 28/100 m. n.).

#### **TRANSFERENCIAS, ASIGNACIONES, SUBSIDIOS Y OTRAS AYUDAS**

El Plan de cuentas define a este grupo como el importe del gasto por las transferencias, asignaciones, subsidios y otras ayudas destinadas en forma directa o indirecta a los sectores público, privado y externo.

En este sentido, las erogaciones correspondientes a los conceptos de referencia ascendieron a la cantidad de \$ 1,669,970.00 (un millón seiscientos sesenta y nueve mil novecientos setenta pesos 00/100 m. n.), monto que comprende al concepto ayudas sociales.

Handwritten signature and initials on the right margin.



### 1.3. Notas al Estado de Variaciones en la Hacienda Pública / Patrimonio

a).- Monto y procedencia de los recursos que modifican al patrimonio generado de Ejercicios anteriores:

Durante el Ejercicio 2014, la cuenta denominada "Resultado de Ejercicios Anteriores" tuvo una modificación neta de \$ 10,672.25 (diez mil seiscientos setenta y dos pesos 25/100 m. n.), en comparación con el saldo reflejado al 31 de Diciembre de 2013.

b).- Monto y procedencia de los recursos que modifican al patrimonio generado del Ejercicio (2014):

En el Ejercicio Fiscal 2014 el rubro denominado Hacienda Pública / Patrimonio Generado del Ejercicio refleja un importe de \$ 165,968.77 (ciento sesenta y cinco mil novecientos sesenta y ocho pesos 77/100 m. n.).

c).- Monto y procedencia de los recursos que modifican el patrimonio contribuido

En el Ejercicio Fiscal 2014 el Instituto no cuenta con Actualización de la Hacienda Pública / Patrimonio.

d).- Monto y procedencia de los ajustes por cambio de valor:

Se precisa que en el Ejercicio Fiscal 2014 el Instituto no cuenta con una ganancia o pérdida por revalúo.

### 1.4. Notas al Estado de Flujos de Efectivo

a).- Análisis de saldos inicial y final en efectivo y equivalentes

Con base en las cifras que refleja este Estado Financiero se determina que durante el Ejercicio Fiscal 2014 se generó una disminución neta en el efectivo y equivalentes al efectivo por un monto de \$ 63,142.30 (sesenta y tres mil ciento cuarenta y dos pesos 30/100 m. n.), en virtud de lo siguiente:

En las Actividades de Inversión se aprecia que los flujos de efectivo fueron por un monto de \$302,786.73 (trescientos dos mil setecientos ochenta y seis pesos 73/100 m. n.).



En las Actividades de Operación se aprecia que el origen de recursos fue superior por un monto de \$ 165,968.77 (ciento sesenta y cinco mil novecientos sesenta y ocho pesos 77/100 m. n.) respecto de las aplicaciones relativas a estos apartados.

En las actividades de financiamiento se aprecia que hay un flujo de efectivo por \$73,675.66 (setenta y tres mil seiscientos setenta y cinco pesos 66/100 m.n.)

b).- Detalle de Adquisición de Bienes Muebles e Inmuebles

En el Ejercicio Fiscal 2014 se informa que se realizan adquisiciones de bienes muebles e inmuebles por \$302,786.73 (trescientos dos mil setecientos ochenta y seis pesos 00/100 M.N.).

1.5. Conciliación entre los Ingresos Presupuestarios y Contables, así como entre los Egresos Presupuestarios y los Gastos Contables

<b>INSTITUTO NAYARITA DE LA JUVENTUD</b>		
<b>CONCILIACIÓN ENTRE LOS INGRESOS PRESUPUESTARIOS Y CONTABLES</b>		
<b>DEL 1 DE ENERO AL 31 DE DICIEMBRE DEL 2014</b>		
<b>(Cifras en pesos)</b>		
<b>1. Ingresos presupuestarios</b>		<b>\$11,360,944.95</b>
<b>2. Más ingresos contables no presupuestarios</b>		
Incremento por variación de inventarios		
Disminución del exceso de estimaciones por pérdida o deterioro u obsolescencia		
Disminución del exceso de provisiones		
Otros ingresos y beneficios varios		
Otros ingresos contables no presupuestarios		
<b>3. Menos ingresos presupuestarios no contables</b>		
Productos de capital		
Aprovechamientos capital		
Ingresos derivados de financiamientos		
Otros ingresos presupuestarios no contables		
<b>4. Ingresos contables</b>		<b>\$11,360,944.95</b>



**NAYARIT**  
ORGULLO QUE NOS UNE

<b>INSTITUTO NAYARITA DE LA JUVENTUD</b>		
<b>CONCILIACIÓN ENTRE LOS EGRESOS PRESUPUESTARIOS Y LOS GASTOS CONTABLES</b>		
<b>DEL 1 DE ENERO AL 31 DE DICIEMBRE DEL 2014</b>		
<b>(Cifras en pesos)</b>		
<b>1. Egresos presupuestarios</b>		<b>\$11,497,762.91</b>
<b>2. Menos egresos presupuestarios no contables</b>		<b>302,786.73</b>
Mobiliario y equipo de administración	\$ 133,786.73	
Mobiliario y equipo educacional y recreativo		
Equipo e instrumental médico y de laboratorio		
Vehículos y equipo de transporte	169,000.00	
Equipo de defensa y seguridad		
Maquinaria, otros equipos y herramientas		
Activos biológicos		
Bienes inmuebles		
Activos intangibles		
Obra pública en bienes propios		
Acciones y participaciones de capital		
Compra de títulos y valores		
Inversiones en fideicomiso, mandatos y otros análogos		
Provisiones para contingencias y otras erogaciones especiales		
Amortización de la deuda pública		
ADEFAS		
Otros egresos presupuestales no contables		
<b>3. Más gastos contables no presupuestales</b>		
Estimaciones, depreciaciones, deterioros, obsolescencia y amortizaciones		
Provisiones		
Disminución de inventarios		
Aumento por insuficiencia de estimaciones por pérdida o deterioro u obsolescencia		
Aumento por insuficiencia de provisiones		
Otros gastos		
Otros gastos contables no presupuestales		
<b>4. Total de gasto contable</b>		<b>\$11,194,976.18</b>



## 2. Notas de Memoria (Cuentas de Orden)

Es conveniente anotar que las cuentas de orden se utilizan para registrar movimientos de valores que no afectan o modifican el balance del ente contable, sin embargo, su incorporación en libros es necesaria con fines de recordatorio contable, de control y en general sobre los aspectos administrativos, o bien para consignar sus derechos o responsabilidades contingentes que puedan o no presentarse en el futuro.

### 2.1. Cuentas de Orden Contables

#### a).- Avales y Garantías

En el Ejercicio Fiscal 2014 se informa que no se cuentan con avales y garantías.

#### b).- Deuda Indirecta Sin Aval

En el Ejercicio Fiscal 2014 se informa que no se cuenta con deuda directa sin aval.

#### c).- Custodia de Bienes Históricos

En el Ejercicio Fiscal 2014 se informa que no se cuenta con custodia de bienes históricos.

### 2.2. Cuentas de Orden Presupuestarias

De acuerdo con el Plan de Cuentas que forma parte del Manual de Contabilidad emitido por el Consejo Nacional de Armonización Contable (CONAC), las Cuentas de Orden Presupuestarias representan el importe de las operaciones presupuestarias que afectan la Ley de Ingresos y el Presupuesto de Egresos.

#### a).- Cuentas de Ingresos

En el Ejercicio Fiscal 2014 se informa que se cuenta con las siguientes cuentas de orden:

- Ley de ingresos estimados
- Modificaciones a la ley de ingresos
- Ley de ingresos devengados
- Ley de ingresos recaudados

#### b).- Cuentas de Egresos



En el Ejercicio Fiscal 2014 se informa que se cuenta con las siguientes cuentas de orden:

- Presupuesto de egresos aprobado
- Presupuesto de egresos modificado
- Presupuesto de egresos comprometido
- Presupuesto de egresos devengado
- Presupuesto de egresos ejercido
- Presupuesto de egresos pagado

### 3. Notas de Gestión Administrativa

#### 3.1. Introducción

En concordancia con lo señalado en el Manual de Contabilidad Gubernamental emitido por el Consejo Nacional de Armonización Contable (CONAC), el objetivo general de los estados financieros que se presentan en este documento, es suministrar información acerca de la situación financiera, los resultados de la gestión, los flujos de efectivo acontecidos, el ejercicio de la Ley de Ingresos y del Presupuesto de Egresos, así como la postura fiscal correspondiente al año 2014.

En resumen, los estados financieros constituyen la base financiera para la evaluación del desempeño, la rendición de cuentas, la transparencia fiscal y la fiscalización de la Cuenta Pública.

Al respecto, el objetivo que se persigue con la redacción de las presentes notas de gestión administrativa consiste en la revelación del contexto y de los aspectos económicos - financieros más relevantes que influyeron en las decisiones del período y que fueron considerados en la elaboración de los estados financieros, para la mayor comprensión de los mismos y sus particularidades.

#### 3.2. Panorama Económico y Financiero

El Instituto Nayarita de la Juventud recibe subsidio por parte del Gobierno del Estado para operar de manera adecuada, además de recibir ingresos federales para llevar a cabo programas para apoyar a los jóvenes nayaritas otorgándoles herramientas necesarias para mejorar su calidad de vida.

#### 3.3. Autorización e Historia.

- a) Fecha de creación y principales cambios en su estructura



El 22 de diciembre de 2004, con decreto número 8626 se crea el Instituto Nayarita de la Juventud, como un organismo público descentralizado del Gobierno del Estado, con personalidad jurídica y patrimonio propio, para el cumplimiento de sus atribuciones, objetivos y fines, con domicilio en la Ciudad de Tepic, Nayarit; denominándosele (INJUVE).

Que tiene como punto de atención a la población comprendida entre los 12 y 29 años de edad, dada su importancia estratégica para el desarrollo del estado, y será objeto de los programas, servicios y acciones que el INJUVE lleve a cabo. Procurando su integración y participación en las distintas áreas del desarrollo humano en materias laboral, política, de expresión cultural, deportivas, artísticas, educativas, científica, tecnológicas, recreativas, de integración social y en especial aquéllas encaminadas a fortalecer el núcleo familiar, proporcionando alternativas reales que contribuyan a su pleno desarrollo; fomentar la participación del sector público, privado y social para apoyar a los jóvenes en las actividades.

El 19 de septiembre de 2009 se publica en el Periódico Oficial del Estado de Nayarit la Ley Para la Juventud en el Estado de Nayarit facilitando e impulsando el desarrollo integral de los jóvenes conforme a sus necesidades generales a través de la difusión, promoción y protección de los derechos que esta ley y demás ordenamientos jurídicos consignan a favor de la juventud; asimismo establece el funcionamiento y atribuciones del Instituto Nayarita de la Juventud.

Dando como resultado que este organismo participe en pro de los jóvenes Nayaritas.

**Misión:**

Implementar, generar, fomentar, coordinar y fortalecer programas y políticas públicas que propicien la participación comprometida de la juventud de Nayarit, encaminada a su desarrollo integral a través del esfuerzo conjunto de sociedad y gobierno.

**Visión:**

Ser una sociedad juvenil de oportunidades en las distintas áreas del desarrollo humano donde la Juventud en Nayarit participe activamente como actor fundamental en la generación e implementación de estrategias que conlleven a lograr su desarrollo integral y el de su comunidad.

### 3.4. Organización y Objeto Social

a).- Objeto Social



Inducir a los jóvenes a integrarse en los proceso de cambio y desarrollo estatal, contando con acceso a los recursos y oportunidades que fortalezcan sus capacidades y derechos así como que promuevan su creatividad.

b).- Principal actividad

Promover, generar y articular políticas públicas integrales de juventud que surjan del reconocimiento de las y los jóvenes en toda su diversidad, como sujetos y actores de su propio destino que respondan a sus necesidades, propiciando en mejoramiento de su calidad de vida y su participación plena y desarrollo estatal.

c).- Ejercicio Fiscal

De conformidad con lo establecido en los Postulados Básicos de Contabilidad Gubernamental emitidos por el Consejo Nacional de Armonización Contable (CONAC), particularmente en la explicación del término denominado Periodo Contable, se precisó que en lo que se refiere a la Contabilidad Gubernamental el período relativo es de un año calendario que comprende a partir del 1 de enero hasta el 31 de diciembre y está directamente relacionado con la ejecución de la Ley de Ingresos y el ejercicio del Presupuesto de Egresos.

En este caso, el período que corresponde al Ejercicio Fiscal que se reporta, comprende del 1 de Enero al 31 de Diciembre de 2014.

d).- Régimen Jurídico

Los ordenamientos jurídicos que regulan y orientan las acciones que lleva a cabo para cumplir con su función son fundamentalmente los que se relacionan a continuación:

- Constitución Política de los Estados Unidos Mexicanos
- Ley General de Contabilidad Gubernamental
- Ley de Planeación del Estado de Nayarit
- Constitución Política del Estado Libre y Soberano de Nayarit
- Ley de la Administración Pública Paraestatal
- Ley que crea el Consejo Estatal de Armonización Contable para Nayarit
  
- Ley de Presupuestación, Contabilidad y Gasto Público de la Administración del Gobierno del Estado de Nayarit
- Presupuesto de Egresos del Estado Libre y Soberano de Nayarit, para el Ejercicio Fiscal 2014





- Ley de Ingresos del Estado Libre y Soberano de Nayarit para el Ejercicio Fiscal 2014
- Ley de Coordinación Fiscal y de Gasto Público del Estado de Nayarit
- Ley de que crea el Comité de Planeación para el Desarrollo del Estado de Nayarit
- Ley de Hacienda del Estado de Nayarit
- Código Fiscal del Estado de Nayarit
- Ley del Órgano de Fiscalización Superior del Estado
- Ley de Transparencia y Acceso a la Información Pública del Estado de Nayarit
- Ley de Responsabilidades de los Servidores Públicos del Estado de Nayarit
- Ley de para la Juventud del Estado de Nayarit

e).- Consideraciones fiscales

El artículo 1o del Código Fiscal de la Federación establece que las personas físicas y las morales, están obligadas a contribuir para los gastos públicos conforme a las leyes fiscales respectivas, sin embargo, en el cuarto párrafo del mismo precepto se señala que las personas que de conformidad con las leyes fiscales no estén obligadas a pagar contribuciones, únicamente tendrán las otras obligaciones que establezcan en forma expresa las propias leyes.

El Instituto Nayarita de la Juventud se encuentra inscrito en el Registro Federal de Contribuyentes (RFC), quedando considerado en el Servicio de Administración Tributaria (SAT) teniendo las obligaciones que se desglosan a continuación:

- Presentar la declaración y pago provisional de retenciones del Impuesto Sobre la Renta (ISR) por sueldos y salarios.
- Presentar la declaración anual donde se informe sobre las retenciones de los trabajadores que recibieron sueldos y salarios y trabajadores asimilados a salarios.
- Presentar la declaración y pago provisional mensual de Impuesto Sobre la Renta (ISR) por las retenciones realizadas a los trabajadores asimilados a salarios.
- Presentar la declaración y pago provisional mensual de Impuesto Sobre la Renta (ISR) por las retenciones realizadas por servicios profesionales.

f).- Estructura organizacional básica

- 1.- Junta de Gobierno
  - A) Contraloría Interna
- 2.- Dirección General
  - A) Ejecutivo particular
    - Unidad de Enlace de Acceso a la información Pública

**2A.- Subdirección Administrativa**



- Auxiliar administrativo
- Intendente

## 2B.- Subdirección de Control y evaluación

### 1.- Coordinación de Servicios a la Juventud

- Ejecutivo (juventud reconocida)
- Ejecutivo del Centro de Atención Psicológica
- Ejecutivo (Juventud en Prevención)
- Ejecutivo (poder Joven)
- Ejecutivo (Juventud en igualdad)

### 2.- Coordinación de vinculación Interinstitucional

- Ejecutivo de Convenios, Investigación e información
- Ejecutivo de Medios
- Ejecutivo Auxiliar

### 3.- Coordinación de Proyectos Productivos

- Ejecutivo Emprendedores Juveniles

g).- Fideicomisos, mandatos y análogos

No aplica

## 3.5. Bases de preparación de los Estados Financieros

- a) Normatividad emitida por la CONAC y disposiciones legales aplicables; reconocimiento, valuación y revelación de la información financiera; postulados básicos

Los Estados Financieros que se presentan en este documento han sido preparados con apego a las disposiciones establecidas en la Ley General de Contabilidad Gubernamental y con sujeción a la normatividad y lineamientos emitidos por el Consejo Nacional de Armonización Contable (CONAC).

En forma particular, se informa que la elaboración de los estados contables y presupuestarios se ha realizado en base a las normas y metodología previstas en el apartado de Estados Financieros del Manual de Contabilidad Gubernamental.

Así mismo, en el registro de las operaciones y en la emisión de información financiera y presupuestal se da debido cumplimiento a los Postulados Básicos de Contabilidad Gubernamental, ya que éstos proporcionan el sustento técnico para



la práctica contable a través de definiciones, explicaciones y razonamientos en la materia.

- a) Normatividad supletoria

No aplica

- b) Entidades que por primera vez estén implementando la base devengado de acuerdo a la Ley de Contabilidad

No aplica

### 3.6. Políticas de Contabilidad significativas

- a) Actualización

El Instituto ha estado cumpliendo con las disposiciones marcadas en la Ley General de Contabilidad Gubernamental que tiene por objeto establecer los criterios generales que regirán la contabilidad gubernamental y la emisión de información financiera de los entes públicos, con el fin de lograr su adecuada armonización.

Con tal motivo, las principales Políticas de la Entidad en materia de Rendición de Cuentas están orientadas a que la contabilidad gubernamental facilite el registro y la fiscalización de los activos, pasivos, ingresos y gastos y, en general, contribuir a medir la eficacia, economía y eficiencia del gasto e ingresos públicos, la administración de la deuda pública, incluyendo las obligaciones contingentes y el patrimonio del Estado, en cumplimiento a lo estipulado en el artículo 2 de la Ley comentada.

En términos generales, en la Contabilidad del Instituto se están aplicando las políticas contables emanadas de los Postulados Básicos de Contabilidad Gubernamental, las Normas y Metodología para la Determinación de los Momentos Contables de los Ingresos y de los Egresos, los Clasificadores presupuestarios de Ingresos y Gastos, el Manual de Contabilidad Gubernamental y otros documentos publicados a la fecha.

- a) Realización de operaciones en el extranjero y sus efectos en la información financiera gubernamental

No aplica

- b) Método de valuación de la inversión en acciones en el Sector Paraestatal



No aplica

c) Sistema y método de valuación de inventarios

No aplica

d) Beneficios a empleados

No aplica

e) Provisiones

No aplica

f) Reservas

No aplica

g) Cambios en políticas contables y corrección de errores

No aplica

h) Reclasificaciones

No aplica

i) Depuración y cancelación de saldos

No aplica

### 3.7. Posición en moneda extranjera y protección por riesgo cambiario

Este apartado de las Notas de Gestión Administrativa no aplica en nuestro caso, ya que durante el Ejercicio Fiscal 2014 el ente no realizó operaciones en moneda extranjera.

a) Activos en moneda extranjera

No aplica

b) Pasivos en moneda extranjera

No aplica

c) Posición en moneda extranjera

No aplica

d) Tipo de cambio

No aplica

e) Equivalente en moneda nacional

No aplica



### 3.8. Reporte analítico del Activo

a) Vida útil o porcentajes de depreciación

En el ejercicio fiscal 2014 no se aplicaron porcentajes de depreciación.

b) Cambios en el porcentaje de depreciación

En el ejercicio fiscal 2014 no hubo cambios en los porcentajes de depreciación.

c) Importe de los gastos capitalizados en el ejercicio

En el ejercicio fiscal 2014 no hubo gastos capitalizados.

d) Riesgos por tipo de cambio o tipo de interés de las inversiones financieras

No aplica

e) Valor activado en el ejercicio de los bienes construidos por la entidad

No aplica

f) Otras circunstancias de carácter significativo que afecten el activo

En el ejercicio 2014 no existieron circunstancias de carácter significativo que afecten el activo.

g) Desmantelamiento de activos

No aplica

h) Administración de activos

No aplica

Inversiones en valores, Patrimonio de organismos descentralizados, Inversiones en empresas de participación mayoritaria e Inversiones en empresas de participación minoritaria no aplican.



a).- Bienes Inmuebles, Infraestructura y Construcciones en Proceso

No existen aumentos en Bienes Inmuebles ya que no se realizaron adquisiciones en el Ejercicio Fiscal 2014.

b).- Bienes Muebles

En el ejercicio fiscal 2014 se realizaron adquisiciones por un monto de \$302,786.73 (trescientos dos mil setecientos ochenta y seis pesos 73/100 m. n.) en Bienes Muebles detalladas en el siguiente cuadro:

Mobiliario y equipo de administración	\$	133,786.73
Vehículos y equipo de transporte		169,000.00
<b>TOTAL</b>	<b>\$</b>	<b>302,786.73</b>

c).- Activos Intangibles

No existen aumentos en Activos Intangibles ya que no se realizaron adquisiciones en el Ejercicio Fiscal 2014.

### 3.9. Fideicomisos, Mandatos y Análogos

No existen Fideicomisos, Mandatos y Contratos Análogos en el Ejercicio Fiscal 2014.

### 3.10. Reporte de recaudación

a).- Ingresos de Gestión

Durante el Ejercicio Fiscal 2014 en el Instituto Nayarita de la Juventud no se recaudaron ingresos de gestión.

b).- Ingresos Federales

En el Ejercicio Fiscal 2014 se recibieron ingresos federales por un total de \$ 1,390,565.00 (un millón trescientos noventa mil quinientos cincuenta y cinco pesos 00/100 m. n.).



DESCRIPCIÓN	IMPORTE
Fort. de inst. estatales de juventud	\$ 750,000.00
Espacios poder joven	110,000.00
Red nacional de programas de radio	300,000.00
Emprendedores juveniles	230,565.00
<b>TOTAL</b>	<b>\$ 1,390,565.00</b>

### 3.11. Información sobre la deuda y el reporte analítico de la deuda

No Aplica

### 3.12. Calificaciones otorgadas

El ente no realizó ninguna transacción que haya sido sujeta a una calificación crediticia.

### 3.13. Proceso de mejora

No Aplica

### 3.14. Información por segmentos

No Aplica

### 3.15. Eventos posteriores al cierre

Se informa que al cierre del Ejercicio Fiscal 2014 no existen eventos posteriores al cierre que pudieran ejercer influencia significativa sobre la toma de decisiones financieras y operativas.

### 3.16. Partes relacionadas

Se informa que al cierre del Ejercicio Fiscal 2014 no existen partes relacionadas que pudieran ejercer influencia significativa sobre la toma de decisiones financieras y operativas.

### 3.17. Responsabilidad sobre la presentación razonable de la información contable



"Bajo protesta de decir verdad declaramos que los Estados Financieros y sus notas, son razonablemente correctos y son responsabilidad del emisor".



---

LIC. OTONIEL PÉREZ FIGUEROA  
DIRECTOR GENERAL.



---

ING. FEDERICO DE JESÚS OROZCO  
ÁVILES  
SUBDIRECTOR ADMINISTRATIVO.





# INFORMACIÓN PRESUPUESTARIA

Cuenta Pública 2014  
**INSTITUTO MAYARITA DE LA JUVENTUD**  
 Estado Analítico de Ingresos  
 Del 1 de Enero al 31 de Diciembre de 2014

Rubro de Ingresos	Ingreso					Diferencia (6+5-4)
	Estimado (1)	Ampliaciones y Reducciones (2)	Modificado (3=1+2)	Devengado (4)	Recaudado (5)	
Impuestos	0	0	0	0	0	0
Cuotas y Aportaciones de Seguridad Social	0	0	0	0	0	0
Contribuciones de Mejoras	0	0	0	0	0	0
Derechos	0	0	0	0	0	0
Productos	0	0	0	0	0	0
Corriente	0	0	0	0	0	0
Capital	0	0	0	0	0	0
Aprovechamientos	0	0	0	0	0	0
Corriente	0	0	0	0	0	0
Capital	0	0	0	0	0	0
Ingresos por Ventas de Bienes y Servicios	0	0	0	0	0	0
Participaciones y Aportaciones	0	1,390,565	1,390,565	1,390,565	1,390,565	1,390,565
Transferencias, Asignaciones, Subsidios y Otras Ayudas	3,598,193	6,372,187	9,970,380	9,970,380	9,970,380	6,372,187
Ingresos Derivados de Financiamientos	0	0	0	0	0	0
<b>Total</b>	<b>3,598,193</b>	<b>7,762,752</b>	<b>11,360,945</b>	<b>11,360,945</b>	<b>11,360,945</b>	<b>7,762,752</b>
				Ingresos excedentes <sup>1</sup>		7,762,752

Estado Analítico de Ingresos Por Fuente de Financiamiento	Ingreso					Diferencia (6+5-4)
	Estimado (1)	Ampliaciones y Reducciones (2)	Modificado (3=1+2)	Devengado (4)	Recaudado (5)	
<b>Ingresos del Gobierno</b>	<b>0</b>	<b>1,390,565</b>	<b>1,390,565</b>	<b>1,390,565</b>	<b>1,390,565</b>	<b>1,390,565</b>
Impuestos	0	0	0	0	0	0
Contribuciones de Mejoras	0	0	0	0	0	0
Derechos	0	0	0	0	0	0
Productos	0	0	0	0	0	0
Corriente	0	0	0	0	0	0
Capital	0	0	0	0	0	0
Aprovechamientos	0	0	0	0	0	0
Corriente	0	0	0	0	0	0
Capital	0	0	0	0	0	0
Participaciones y Aportaciones	0	1,390,565	1,390,565	1,390,565	1,390,565	1,390,565
Transferencias, Asignaciones, Subsidios y Otras Ayudas	0	0	0	0	0	0
<b>Ingresos de Organismos y Empresas</b>	<b>3,598,193</b>	<b>6,372,187</b>	<b>9,970,380</b>	<b>9,970,380</b>	<b>9,970,380</b>	<b>6,372,187</b>
Cuotas y Aportaciones de Seguridad Social	0	0	0	0	0	0
Ingresos por Ventas de Bienes y Servicios	0	0	0	0	0	0
Transferencias, Asignaciones, Subsidios y Otras Ayudas	3,598,193	6,372,187	9,970,380	9,970,380	9,970,380	6,372,187
<b>Ingresos derivados de financiamiento</b>	<b>0</b>	<b>0</b>	<b>0</b>	<b>0</b>	<b>0</b>	<b>0</b>
Ingresos Derivados de Financiamientos	0	0	0	0	0	0
<b>Total</b>	<b>3,598,193</b>	<b>7,762,752</b>	<b>11,360,945</b>	<b>11,360,945</b>	<b>11,360,945</b>	<b>7,762,752</b>
				Ingresos excedentes <sup>1</sup>		7,762,752

<sup>1</sup> Los ingresos excedentes se presentan para efectos de cumplimiento de la Ley General de Contabilidad Gubernamental y el importe reflejado debe ser siempre mayor a cero

Cuenta Pública 2014  
**INSTITUTO MAYARITA DE LA JUVENTUD**  
 Estado Analítico del Ejercicio del Presupuesto de Egresos  
 Clasificación por Objeto del Gasto (Capítulo y Concepto)  
 Del 1 de Enero al 31 de Diciembre de 2014.

Concepto	Egresos					Subejercicio
	Aprobado	Ampliaciones/ (Reducciones)	Modificado	Devengado	Pagado	
	1	2	3 = (1 + 2)	4	5	6 = (3 - 4)
<b>Servicios Personales</b>	<b>3,053,275</b>	<b>-448,122</b>	<b>2,605,153</b>	<b>2,605,153</b>	<b>2,605,153</b>	<b>0</b>
Remuneraciones al Personal de Carácter Permanente	228,000	1,523,582	1,851,682	1,851,682	1,851,682	0
Remuneraciones al Personal de Carácter Transitorio	1,773,043	-1,743,827	29,116	29,116	29,116	0
Remuneraciones Adicionales y Especiales	1,052,232	-327,875	724,356	724,356	724,356	0
Seguridad Social	0	0	0	0	0	0
Otras Prestaciones Sociales y Económicas	0	0	0	0	0	0
Provisiones	0	0	0	0	0	0
Pago de Estímulos a Servidores Públicos	0	0	0	0	0	0
<b>Materiales y Suministros</b>	<b>197,484</b>	<b>752,595</b>	<b>949,999</b>	<b>949,999</b>	<b>949,999</b>	<b>0</b>
Materiales de Administración, Emisión de Documentos y Artículos Oficiales	74,411	522,528	697,039	697,039	697,039	0
Alimentos y Utensilios	8,993	3,767	12,760	12,760	12,760	0
Materiales Primas y Materiales de Producción y Comercialización	0	2,320	2,320	2,320	2,320	0
Materiales y Artículos de Construcción y de Reparación	3,000	-3,000	0	0	0	0
Productos Químicos, Farmacéuticos y de Laboratorio	0	0	0	0	0	0
Combustibles, Lubricantes y Aditivos	82,000	58,600	138,600	138,600	138,600	0
Vestuario, Blancos, Prendas de Protección y Artículos Deportivos	12,500	85,780	99,280	99,280	99,280	0
Materiales y Suministros Para Seguridad	0	0	0	0	0	0
Herramientas, Refacciones y Accesorios Menores	16,500	-16,500	0	0	0	0
<b>Servicios Generales</b>	<b>310,014</b>	<b>5,659,848</b>	<b>5,969,854</b>	<b>5,969,854</b>	<b>5,969,854</b>	<b>0</b>
Servicios Básicos	41,000	-41,000	0	0	0	0
Servicios de Arrendamiento	120,000	28,846	154,846	154,846	154,846	0
Servicios Profesionales, Científicos, Técnicos y Otros Servicios	56,000	431,128	487,128	487,128	487,128	0
Servicios Financieros, Bancarios y Comerciales	2,781	12,908	15,689	15,689	15,689	0
Servicios de Instalación, Reparación, Mantenimiento y Conservación	3,733	-3,733	0	0	0	0
Servicios de Comunicación Social y Publicidad	0	748,806	748,806	748,806	748,806	0
Servicios de Traslado y Viáticos	50,000	-40,601	9,399	9,399	9,399	0
Servicios Oficiales	30,000	4,519,188	4,549,188	4,549,188	4,549,188	0
Otros Servicios Generales	500	4,499	4,999	4,999	4,999	0
<b>Transferencias, Asignaciones, Subsidios y Otras Ayudas</b>	<b>37,500</b>	<b>1,632,470</b>	<b>1,669,970</b>	<b>1,669,970</b>	<b>1,669,970</b>	<b>0</b>
Transferencias Internas y Asignaciones al Sector Público	0	0	0	0	0	0
Transferencias al Resto del Sector Público	0	0	0	0	0	0
Subsidios y Subvenciones	0	0	0	0	0	0
Ayudas Sociales	37,500	1,632,470	1,669,970	1,669,970	1,669,970	0
Pensiones y Jubilaciones	0	0	0	0	0	0
Transferencias a Fideicomisos, Mandatos y Otros Análogos	0	0	0	0	0	0
Transferencias a la Seguridad Social	0	0	0	0	0	0
Donativos	0	0	0	0	0	0
Transferencias al Exterior	0	0	0	0	0	0
<b>Bienes Muebles, Inmuebles e Intangibles</b>	<b>0</b>	<b>302,787</b>	<b>302,787</b>	<b>302,787</b>	<b>302,787</b>	<b>0</b>
Mobiliario y Equipo de Administración	0	133,787	133,787	133,787	133,787	0
Mobiliario y Equipo Educativo y Recreativo	0	0	0	0	0	0
Equipo e Instrumental Médico y de Laboratorio	0	0	0	0	0	0
Vehículos y Equipo de Transporte	0	169,000	169,000	169,000	169,000	0
Equipo de Defensa y Seguridad	0	0	0	0	0	0
Maquinaria, Otros Equipos y Herramientas	0	0	0	0	0	0
Activos Biológicos	0	0	0	0	0	0
Bienes Inmuebles	0	0	0	0	0	0
Activos Intangibles	0	0	0	0	0	0
<b>Inversión Pública</b>	<b>0</b>	<b>0</b>	<b>0</b>	<b>0</b>	<b>0</b>	<b>0</b>
Obra Pública en Bienes de Dominio Público	0	0	0	0	0	0
Obra Pública en Bienes Propios	0	0	0	0	0	0
Proyectos Productivos y Acciones de Fomento	0	0	0	0	0	0

Cuenta Pública 2014  
**INSTITUTO NAYARITA DE LA JUVENTUD**  
 Estado Analítico del Ejercicio del Presupuesto de Egresos  
 Clasificación por Objeto del Gasto (Capítulo y Concepto)  
 Del 1 de Enero al 31 de Diciembre de 2014.

Concepto	Egresos					Subejercicio
	Aprobado	Ampliaciones/ (Reducciones)	Modificado	Devengado	Pagado	
	1	2	3 = (1 + 2)	4	5	
<b>Inversiones Financieras y Otras Provisiones</b>	0	0	0	0	0	0
Inversiones Para el Fomento de Actividades Productivas	0	0	0	0	0	0
Acciones y Participaciones de Capital	0	0	0	0	0	0
Compra de Títulos y Valores	0	0	0	0	0	0
Concesión de Préstamos	0	0	0	0	0	0
Inversiones en Fideicomisos, Mandatos y Otros Análogos	0	0	0	0	0	0
Otras Inversiones Financieras	0	0	0	0	0	0
Provisiones para Contingencias y Otras Erogaciones Especiales	0	0	0	0	0	0
<b>Participaciones y Aportaciones</b>	0	0	0	0	0	0
Participaciones	0	0	0	0	0	0
Aportaciones	0	0	0	0	0	0
Convenios	0	0	0	0	0	0
<b>Deuda Pública</b>	0	0	0	0	0	0
Amortización de la Deuda Pública	0	0	0	0	0	0
Intereses de la Deuda Pública	0	0	0	0	0	0
Comisiones de la Deuda Pública	0	0	0	0	0	0
Gastos de la Deuda Pública	0	0	0	0	0	0
Costo por Coberturas	0	0	0	0	0	0
Apoyos Financieros	0	0	0	0	0	0
Adeudos de Ejercicios Fiscales Anteriores (Adefasi)	0	0	0	0	0	0
<b>Total del Gasto</b>	<b>3,598,193</b>	<b>7,859,670</b>	<b>11,497,763</b>	<b>11,497,763</b>	<b>11,497,763</b>	<b>0</b>

**Cuenta Pública 2014**  
**INSTITUTO NAYARITA DE LA JUVENTUD**  
**Estado Analítico del Ejercicio del Presupuesto de Egresos**  
**Clasificación Económica (por Tipo de Gasto)**  
**Del 1 de Enero al 31 de Diciembre de 2014**

Concepto	Egresos					Subejercicio
	Aprobado	Ampliaciones/ (Reducciones)	Modificado	Devengado	Pagado	
	1	2	3 = (1 + 2)	4	5	
Gasto Corriente	3,598,193	7,596,783	11,194,976	11,194,976	11,194,976	0
Gasto de Capital	0	302,787	302,787	302,787	302,787	0
Amortización de la Deuda y Disminución de Pasivos	0	0	0	0	0	0
<b>Total del Gasto</b>	<b>3,598,193</b>	<b>7,899,570</b>	<b>11,497,763</b>	<b>11,497,763</b>	<b>11,497,763</b>	<b>0</b>

Cuenta Pública 2014  
**INSTITUTO NAYARITA DE LA JUVENTUD**  
 Estado Analítico del Ejercicio del Presupuesto de Egresos  
 Clasificación Administrativa  
 Del 1 de Enero al 31 de Diciembre de 2014

Concepto	Egresos					Subejercicio
	Aprobado	Ampliaciones/ (Reducciones)	Modificado	Devengado	Pagado	
	1	2	3 = (1 + 2)	4	5	
			0			0
INJUVE	3,586,193	5,574,597	9,172,790	9,172,790	9,172,790	0
FORTA DE INST. ESTATAL DE JUVENTUD 2014	0	1,483,319	1,483,319	1,483,319	1,483,319	0
ESPACIOS PODER JOVEN	0	160,000	160,000	160,000	160,000	0
RED NACIONAL DE PROGRAMAS DE RADIO	0	301,566	301,566	301,566	301,566	0
EMPREENDORES JUVENILES 2014	0	380,088	380,088	380,088	380,088	0
			0			0
<b>Total del Gasto</b>	<b>3,586,193</b>	<b>7,899,570</b>	<b>11,497,763</b>	<b>11,497,763</b>	<b>11,497,763</b>	<b>0</b>

**Cuenta Pública 2014**  
**INSTITUTO NAYARITA DE LA JUVENTUD**  
**Estado Analítico del Ejercicio del Presupuesto de Egresos**  
**Clasificación Funcional (Finalidad y Función)**  
**Del 1 de Enero al 31 de Diciembre de 2014**

Concepto	Egresos					Subejercicio 6 = (3 - 4)
	Aprobado	Ampliaciones/ (Reducciones)	Modificado	Devengado	Pagado	
	1	2	3 = (1 + 2)	4	5	
<b>Gobierno</b>	0	0	0	0	0	0
Legislación	0	0	0	0	0	0
Justicia	0	0	0	0	0	0
Coordinación de la Política de Gobierno	0	0	0	0	0	0
Relaciones Exteriores	0	0	0	0	0	0
Asuntos Financieros y Hacendarios	0	0	0	0	0	0
Seguridad Nacional	0	0	0	0	0	0
Asuntos de Orden Público y de Seguridad Interior	0	0	0	0	0	0
Otros Servicios Generales	0	0	0	0	0	0
<b>Desarrollo Social</b>	<b>3,598,193</b>	<b>7,899,570</b>	<b>11,497,763</b>	<b>11,497,763</b>	<b>11,497,763</b>	<b>0</b>
Protección Ambiental	0	0	0	0	0	0
Vivienda y Servicios a la Comunidad	0	0	0	0	0	0
Salud	0	0	0	0	0	0
Recreación, Cultura y Otras Manifestaciones Sociales	0	2,324,973	2,324,973	2,324,973	2,324,973	0
Educación	0	0	0	0	0	0
Protección Social	0	0	0	0	0	0
Otros Asuntos Sociales	3,598,193	5,574,597	9,172,790	9,172,790	9,172,790	0
<b>Desarrollo Económico</b>	<b>0</b>	<b>0</b>	<b>0</b>	<b>0</b>	<b>0</b>	<b>0</b>
Asuntos Económicos, Comerciales y Laborales en General	0	0	0	0	0	0
Agropecuaria, Silvicultura, Pesca y Caza	0	0	0	0	0	0
Combustibles y Energía	0	0	0	0	0	0
Minería, Manufacturas y Construcción	0	0	0	0	0	0
Transporte	0	0	0	0	0	0
Comunicaciones	0	0	0	0	0	0
Turismo	0	0	0	0	0	0
Ciencia, Tecnología e Innovación	0	0	0	0	0	0
Otras Industrias y Otros Asuntos Económicos	0	0	0	0	0	0
<b>Otras no Clasificadas en Funciones Anteriores</b>	<b>0</b>	<b>0</b>	<b>0</b>	<b>0</b>	<b>0</b>	<b>0</b>
Transacciones de la Deuda Pública / Costo Financiero de la Deuda	0	0	0	0	0	0
Transferencias, Participaciones y Aportaciones entre Diferentes	0	0	0	0	0	0
Sanearamiento del Sistema Financiero	0	0	0	0	0	0
Adeludos de Ejercicios Fiscales Anteriores	0	0	0	0	0	0
<b>Total del Gasto</b>	<b>3,598,193</b>	<b>7,899,570</b>	<b>11,497,763</b>	<b>11,497,763</b>	<b>11,497,763</b>	<b>0</b>

Cuenta Pública 2014  
**INSTITUTO NAYARITA DE LA JUVENTUD**  
 Endeudamiento Neto  
 Del 1 de enero al 31 de diciembre de 2014

Identificación de Crédito o Instrumento	Contratación / Colocación	Amortización	Endeudamiento Neto
	A	B	C = A - B
<b>Créditos Bancarios</b>			
			0
			0
			0
			0
			0
			0
			0
			0
			0
			0
			0
Total Créditos Bancarios	0	0	0
<b>Otros Instrumentos de Deuda</b>			
			0
			0
			0
			0
			0
			0
			0
			0
Total Otros Instrumentos de Deuda	0	0	0
<b>TOTAL</b>	0	0	0

**NO APLICA**

*[Handwritten signatures and initials]*



Cuenta Pública 2014  
**INSTITUTO NAYARITA DE LA JUVENTUD**  
 Intereses de la Deuda  
 Del 1 de enero al 31 de diciembre de 2014

Identificación de Crédito o Instrumento	Devengado	Pagado
<b>Créditos Bancarios</b>		
Total de Intereses de Créditos Bancarios	0	0
<b>Otros Instrumentos de Deuda</b>		
Total de Intereses de Otros Instrumentos de Deuda	0	0
TOTAL	0	0


Cuenta Pública 2014  
**INSTITUTO NAYARITA DE LA JUVENTUD**  
 Indicadores de Postura Fiscal  
 Del 1 de Enero al 31 de Diciembre de 2014

Concepto	Estimado	Devengado	Pagado <sup>3</sup>
<b>I. Ingresos Presupuestarios (I=1+2)</b>	3,598,193	11,360,945	11,360,945
1. Ingresos del Gobierno de la Entidad Federativa <sup>1</sup>	0	1,390,565	1,390,565
2. Ingresos del Sector Paraestatal <sup>1</sup>	3,598,193	9,970,380	9,970,380
<b>II. Egresos Presupuestarios (II=3+4)</b>	11,497,763	11,497,763	11,497,763
3. Egresos del Gobierno de la Entidad Federativa <sup>2</sup>			
4. Egresos del Sector Paraestatal <sup>2</sup>	11,497,763	11,497,763	11,497,763
<b>III. Balance Presupuestario (Superávit o Déficit) (III = I - II)</b>	<b>-7,899,570</b>	<b>-136,818</b>	<b>-136,818</b>

Concepto	Estimado	Devengado	Pagado <sup>3</sup>
<b>III. Balance presupuestario (Superávit o Déficit)</b>	<b>-7,899,570</b>	<b>-136,818</b>	<b>-136,818</b>
<b>IV. Intereses, Comisiones y Gastos de la Deuda</b>	0	0	0
<b>V. Balance Primario (Superávit o Déficit) (V= III - IV)</b>	<b>-7,899,570</b>	<b>-136,818</b>	<b>-136,818</b>

Concepto	Estimado	Devengado	Pagado <sup>3</sup>
<b>A. Financiamiento</b>	0	0	0
<b>B. Amortización de la deuda</b>	0	0	0
<b>C. Endeudamiento ó desendeudamiento (C = A - B)</b>	0	0	0

1. Los Ingresos que se presentan son los ingresos presupuestarios totales sin incluir los Ingresos por financiamientos. Los Ingresos del Gobierno de la Entidad Federativa corresponden a los del Poder Ejecutivo, Legislativo Judicial y Autónomos
2. Los egresos que se presentan son los egresos presupuestarios totales sin incluir los egresos por amortización. Los egresos del Gobierno de la Entidad Federativa corresponden a los del Poder Ejecutivo, Legislativo, Judicial y Órganos Autónomos
3. Para Ingresos se reportan los ingresos recaudados; para egresos se reportan los egresos pagados



# **INFORMACIÓN PROGRAMÁTICA.**

Cuenta Pública 2014  
**INSTITUTO NAYARITA DE LA JUVENTUD**  
 Gasto por Categoría Programática  
 Del 1 de enero al 31 de diciembre de 2014

Concepto	Egresos					
	Aprobado	Ampliaciones (Reducciones)	Modificados	Devengado	Pagado	Subejercicio
	1	2	3 = (1 + 2)	4	5	6 = (3 - 4)
Programas	3,598,193.30	7,899,569.61	11,497,762.91	11,497,762.91	11,497,762.91	0.00
Subsidios Sector Social y Privado a Entidades Federativas y Municipios	0.00	2,324,972.59	2,324,972.59	2,324,972.59	2,324,972.59	0.00
Sujetos a Reglas de Operación	0.00	2,324,972.59	2,324,972.59	2,324,972.59	2,324,972.59	0.00
Otros Subsidios	0.00	0.00	0.00	0.00	0.00	0.00
Desempeño de las Funciones	3,598,193.30	5,574,597.02	9,172,790.32	9,172,790.32	9,172,790.32	0.00
Prestación de Servicios Públicos	3,598,193.30	5,574,597.02	9,172,790.32	9,172,790.32	9,172,790.32	0.00
Provisión de Bienes Públicos	0.00	0.00	0.00	0.00	0.00	0.00
Planeación, seguimiento y evaluación de políticas públicas	0.00	0.00	0.00	0.00	0.00	0.00
Promoción y fomento	0.00	0.00	0.00	0.00	0.00	0.00
Regulación y supervisión	0.00	0.00	0.00	0.00	0.00	0.00
Funciones de las Fuerzas Armadas (Únicamente Gobierno Federal)	0.00	0.00	0.00	0.00	0.00	0.00
Específicos	0.00	0.00	0.00	0.00	0.00	0.00
Proyectos de Inversión	0.00	0.00	0.00	0.00	0.00	0.00
Administrativos y de Apoyo	0.00	0.00	0.00	0.00	0.00	0.00
Apoyo al proceso presupuestario y para mejorar la eficiencia institucional	0.00	0.00	0.00	0.00	0.00	0.00
Apoyo a la función pública y al mejoramiento de la gestión	0.00	0.00	0.00	0.00	0.00	0.00
Operaciones ajenas	0.00	0.00	0.00	0.00	0.00	0.00
Compromisos	0.00	0.00	0.00	0.00	0.00	0.00
Obligaciones de cumplimiento de resolución jurisdiccional:	0.00	0.00	0.00	0.00	0.00	0.00
Desastres Naturales	0.00	0.00	0.00	0.00	0.00	0.00
Obligaciones	0.00	0.00	0.00	0.00	0.00	0.00
Pensiones y jubilaciones	0.00	0.00	0.00	0.00	0.00	0.00
Aportaciones a la seguridad social	0.00	0.00	0.00	0.00	0.00	0.00
Aportaciones a fondos de estabilización	0.00	0.00	0.00	0.00	0.00	0.00
Aportaciones a fondos de inversión y reestructura de pensiones	0.00	0.00	0.00	0.00	0.00	0.00
Programas de Gasto Federalizado (Gobierno Federal)	0.00	0.00	0.00	0.00	0.00	0.00
Gasto Federalizado	0.00	0.00	0.00	0.00	0.00	0.00
Participaciones a entidades federativas y municipales	0.00	0.00	0.00	0.00	0.00	0.00
Costo financiero de deuda y apoyos a deudores y ahorradores de la banca	0.00	0.00	0.00	0.00	0.00	0.00
Adelantos de ejercicios fiscales anteriores	0.00	0.00	0.00	0.00	0.00	0.00
<b>Total del Gasto</b>	<b>3,598,193.30</b>	<b>7,899,569.61</b>	<b>11,497,762.91</b>	<b>11,497,762.91</b>	<b>11,497,762.91</b>	<b>0.00</b>




# **PROGRAMAS Y PROYECTOS DE INVERSIÓN.**

**NO APLICA**



## **INDICADORES DE RESULTADOS.**

**NO APLICA**



# ANEXOS



**RELACION DE BIENES MUEBLES QUE COMPONEN EL PATRIMONIO  
CUENTA PÚBLICA 2014  
ENTE PÚBLICO: INSTITUTO NAYARITA DE LA JUVENTUD**

CÓDIGO	DESCRIPCIÓN DEL BIEN MUEBLE	VALOR EN LIBROS	
<b>MOBILIARIO Y EQUIPO</b>			
21522099	ESCRITORIO PARA COMPUTADORA	3,085.00	3,578.60
21522100	ESCRITORIO PARA COMPUTADORA	3,085.00	3,578.60
21522101	ESCRITORIO PARA COMPUTADORA	3,085.00	3,578.60
21522102	ESCRITORIO PARA COMPUTADORA	2,068.97	2,400.00
21522103	ESCRITORIO PARA COMPUTADORA	2,068.97	2,400.00
21522104	ESCRITORIO PARA COMPUTADORA	2,068.97	2,400.00
21522105	ESCRITORIO PARA COMPUTADORA	3,085.00	3,578.60
21522106	ESCRITORIO PARA COMPUTADORA	3,085.00	3,578.60
21522107	ESCRITORIO PARA COMPUTADORA	3,085.00	3,578.60
21522108	ESCRITORIO PARA COMPUTADORA	3,085.00	3,578.60
21522109	ESCRITORIO PARA COMPUTADORA	3,085.00	3,578.60
21522110	ESCRITORIO PARA COMPUTADORA	3,085.00	3,578.60
21522111	ESCRITORIO PARA COMPUTADORA	2,880.00	3,340.80
21522112	ESCRITORIO PARA COMPUTADORA	2,880.00	3,340.80
21522113	ESCRITORIO PARA COMPUTADORA	2,880.00	3,340.80
21522114	ESCRITORIO SECRETARIAL	2,880.00	3,340.80
21522115	ESCRITORIO SECRETARIAL	2,880.00	3,340.80
21522116	ESCRITORIO SECRETARIAL	2,880.00	3,340.80
21522117	ESCRITORIO SECRETARIAL	2,880.00	3,340.80
21522118	ESCRITORIO SECRETARIAL	2,880.00	3,340.80
21522119	ESCRITORIO SECRETARIAL	2,880.00	3,340.80
21522120	ESCRITORIO SECRETARIAL	2,880.00	3,340.80
21522121	ESCRITORIO SECRETARIAL	2,880.00	3,340.80
21522122	ESCRITORIO SECRETARIAL	2,880.00	3,340.80
21522123	ESCRITORIO SECRETARIAL	2,880.00	3,340.80
21522124	ESCRITORIO SECRETARIAL	2,880.00	3,340.80
21522125	ESCRITORIO SECRETARIAL	2,880.00	3,340.80
21522126	ESCRITORIO SECRETARIAL	2,880.00	3,340.80
21522127	ESCRITORIO SECRETARIAL	2,880.00	3,340.80
21522157	ESCRITORIO SECRETARIAL	2,880.00	3,340.80
21522158	ESCRITORIO SECRETARIAL	2,880.00	3,340.80
21522159	ESCRITORIO SECRETARIAL- DE ESTRUCTURA METALICA COLOR CAFÉ	5,916.00	6,862.56
21522160	LIBRERO DE OFICINA CUATRO PUERTAS	3,062.40	3,552.38
21522161	LIBRERO DE OFICINA DOS PUERTAS	1,950.64	2,262.74
21522162	LIBRERO DE OFICINA DOS PUERTAS	1,950.64	2,262.74
21522164	LIBRERO DE OFICINA DOS PUERTAS	1,950.64	2,262.74
21522165	LIBRERO SIN PUERTAS COLOR CAFÉ	1,729.81	2,006.57
21522166	LIBRERO SIN PUERTAS COLOR CAFÉ	1,729.81	2,006.57
21522219	SILLA APILABLE EN COLOR NEGRO, CON ESTRUCTURA TUBULAR Y TAPIZ DE VINIPIEL	387.93	449.99
21522220	SILLA APILABLE EN COLOR NEGRO, CON ESTRUCTURA TUBULAR Y TAPIZ DE VINIPIEL	387.93	449.99
21522221	SILLA APILABLE EN COLOR NEGRO, CON ESTRUCTURA TUBULAR Y TAPIZ DE VINIPIEL	387.93	449.99
21522222	SILLA APILABLE EN COLOR NEGRO, CON ESTRUCTURA TUBULAR Y TAPIZ DE VINIPIEL	387.93	449.99
21522223	SILLA APILABLE EN COLOR NEGRO, CON ESTRUCTURA TUBULAR Y TAPIZ DE VINIPIEL	387.93	449.99
21522224	SILLA APILABLE EN COLOR NEGRO, CON ESTRUCTURA TUBULAR Y TAPIZ DE VINIPIEL	387.93	449.99
21522225	SILLA APILABLE EN COLOR NEGRO, CON ESTRUCTURA TUBULAR Y TAPIZ DE VINIPIEL	387.93	449.99
21522226	SILLA APILABLE EN COLOR NEGRO, CON ESTRUCTURA TUBULAR Y TAPIZ DE VINIPIEL	387.93	449.99
21522227	SILLA APILABLE EN COLOR NEGRO, CON ESTRUCTURA TUBULAR Y TAPIZ DE VINIPIEL	387.93	449.99
21522228	SILLA APILABLE EN COLOR NEGRO, CON ESTRUCTURA TUBULAR Y TAPIZ DE VINIPIEL	387.93	449.99
21522229	SILLA APILABLE EN COLOR NEGRO, CON ESTRUCTURA TUBULAR Y TAPIZ DE VINIPIEL	387.93	449.99





21522001	ADAPTADOR DE CORRIENTE PARA COMPUTADORA PORTATIL MARCA OVALTECH OTAC-E55	517.25	600.01
21522002	ADAPTADOR DE CORRIENTE PARA COMPUTADORA PORTATIL MARCA OVALTECH OTAC-E55	517.25	600.01
21522039	COMPUTADORA DE ESCRITORIO HP PAVILION 500-012 MONITOR HP 23.5"	7,914.84	9,181.21
21522040	COMPUTADORA DE ESCRITORIO MARCA ACER (CPU Y MONITOR COLOR NEGRO)	6,551.72	7,599.99
21522041	COMPUTADORA DE ESCRITORIO MARCA ACER (CPU Y MONITOR COLOR NEGRO)	6,551.72	7,599.99
21522042	COMPUTADORA DE ESCRITORIO MARCA GHIA (MOUSE, MONITOR, CPU ROJO, TECLADO Y REGULADOR)	5,747.13	6,666.67
21522043	COMPUTADORA DE ESCRITORIO MARCA GHIA (MOUSE, MONITOR, CPU ROJO, TECLADO Y REGULADOR)	5,747.13	6,666.67
21522044	COMPUTADORA DE ESCRITORIO MARCA GHIA (MOUSE, MONITOR, CPU ROJO, TECLADO Y REGULADOR)	5,747.13	6,666.67
21522045	COMPUTADORA DE ESCRITORIO MARCA GHIA (MOUSE, MONITOR, CPU ROJO, TECLADO Y REGULADOR)	5,747.13	6,666.67
21522046	COMPUTADORA DE ESCRITORIO MARCA GHIA (MOUSE, MONITOR, CPU, TECLADO Y REGULADOR)	5,747.13	6,666.67
21522047	COMPUTADORA DE ESCRITORIO MARCA GHIA (MOUSE, MONITOR, CPU, TECLADO Y REGULADOR)	5,604.00	6,500.64
21522048	COMPUTADORA DE ESCRITORIO MARCA GHIA (MOUSE, MONITOR, CPU, TECLADO Y REGULADOR)	5,604.00	6,500.64
21522049	COMPUTADORA DE ESCRITORIO MARCA GHIA (MOUSE, MONITOR, CPU, TECLADO Y REGULADOR)	5,604.00	6,500.64
21522050	COMPUTADORA DE ESCRITORIO MARCA GHIA (MOUSE, MONITOR, CPU, TECLADO Y REGULADOR)	5,604.00	6,500.64
21522051	COMPUTADORA DE ESCRITORIO MARCA GHIA (MOUSE, MONITOR, CPU, TECLADO Y REGULADOR)	5,000.00	5,800.00
21522052	COMPUTADORA DE ESCRITORIO MARCA GHIA (MOUSE, MONITOR, CPU, TECLADO Y REGULADOR)	6,700.00	7,772.00
21522053	COMPUTADORA DE ESCRITORIO MARCA GHIA (MOUSE, MONITOR, CPU, TECLADO Y REGULADOR)	6,700.00	7,772.00
21522054	COMPUTADORA DE ESCRITORIO MARCA GHIA (MOUSE, MONITOR, CPU, TECLADO Y REGULADOR)	6,700.00	7,772.00
21522055	COMPUTADORA DE ESCRITORIO MARCA GHIA (MOUSE, MONITOR, CPU, TECLADO Y REGULADOR)	6,700.00	7,772.00
21522056	COMPUTADORA DE ESCRITORIO MARCA GHIA (MOUSE, MONITOR, CPU, TECLADO Y REGULADOR)	6,700.00	7,772.00
21522057	COMPUTADORA PERSONAL DE ESCRITORIO	5,603.45	6,500.00
21522058	COMPUTADORA PERSONAL DE ESCRITORIO	5,801.72	6,730.00
21522059	COMPUTADORA PERSONAL DE ESCRITORIO MARCA HP (CPU, MONITOR, TECLADO Y MOUSE EN COLOR GRIS)	3,400.00	3,944.00
21522060	COMPUTADORA PORTATIL MACBOOK BOOK AIR, MPE60EIB	12,931.03	14,999.99
21522061	COMPUTADORA PORTATIL TOSHIBA SATELLITE	12,298.81	14,266.61
21522062	COMPUTADORA PORTATIL TOSHIBA SATELLITE I455-SP5014M	6,693.48	7,764.44
21522063	COMPUTADORA PORTATIL TOSHIBA SATELLITE I455-SP5014M	6,693.48	7,764.44
21522064	COMPUTADORA PORTATIL TOSHIBA SATELLITE I455-SP5014M	6,693.48	7,764.44
21522065	COMPUTADORA PORTATIL TOSHIBA SATELLITE I455-SP5014M	6,693.48	7,764.44
21522066	COMPUTADORA PORTATIL TOSHIBA SATELLITE I455-SP5014M	6,693.48	7,764.44
21522067	COMPUTADORA PORTATIL TOSHIBA SATELLITE I455-SP5014M	6,693.48	7,764.44
21522068	COMPUTADORA PORTATIL TOSHIBA SATELLITE I455-SP5014M	6,693.48	7,764.44
21522069	COMPUTADORA PORTATIL TOSHIBA SATELLITE I455-SP5014M	6,693.48	7,764.44
21522070	COMPUTADORA PORTATIL TOSHIBA SATELLITE I455-SP5014M	6,693.48	7,764.44
21522071	COMPUTADORA PORTATIL TOSHIBA SATELLITE I45-B43805M	7,931.03	9,200.00
21522072	COMPUTADORA PORTATIL TOSHIBA SATELLITE I45-B43805M	7,931.03	9,200.00
21522073	COMPUTADORA PORTATIL, APPLE MACBOOK BOOK PRO MD1012/A	20,590.95	23,885.50
21522074	CPU ATOM D425 1.8 GHZ/ 2 GB/160 GB/DVD+RW	2,225.00	2,581.00
21522075	CPU ATOM D425 1.8 GHZ/ 2 GB/160 GB/DVD+RW	2,225.00	2,581.00
21522076	CPU ATOM D425 1.8 GHZ/ 2 GB/160 GB/DVD+RW	2,225.00	2,581.00
21522077	CPU ATOM D425 1.8 GHZ/ 2 GB/160 GB/DVD+RW	2,225.00	2,581.00
21522078	CPU MARCA COMPAG COLOR NEGRO	6,599.00	7,654.84
21522079	CPU MARCA GHIA COLOR NEGRO	3,607.70	4,184.93
21522080	CPU MARCA GHIA COLOR NEGRO	3,607.70	4,184.93
21522081	CPU MARCA GHIA COLOR NEGRO	3,607.70	4,184.93
21522082	CPU MARCA HP COLOR NEGRO	6,705.08	7,777.89
21522083	CPU MARCA HP COLOR NEGRO	6,705.08	7,777.89
21522084	CPU MARCA HP COLOR NEGRO	6,705.08	7,777.89

21522288	SILLA DE PLASTICO BLANCA	172.41	199.99
21522289	SILLA DE PLASTICO BLANCA	172.41	199.99
21522290	SILLA DE PLASTICO BLANCA	172.41	199.99
21522291	SILLA DE PLASTICO BLANCA	172.41	199.99
21522292	SILLA DE PLASTICO BLANCA	172.41	199.99
21522293	SILLA DE PLASTICO BLANCA	172.41	199.99
21522294	SILLA DE PLASTICO BLANCA	172.41	199.99
21522295	SILLA DE PLASTICO BLANCA	172.41	199.99
21522296	SILLA DE PLASTICO BLANCA	172.41	199.99
21522297	SILLA DE PLASTICO BLANCA	172.41	199.99
21522298	SILLA DE PLASTICO BLANCA	172.41	199.99
21522299	SILLA DE PLASTICO BLANCA	172.41	199.99
21522300	SILLA DE PLASTICO BLANCA	172.41	199.99
21522301	SILLA DE PLASTICO BLANCA	172.41	199.99
21522302	SILLA DE PLASTICO BLANCA	172.41	199.99
21522303	SILLA DE VISITA	517.24	599.99
21522304	SILLA DE VISITA	517.24	599.99
21522305	SILLA DE VISITA	517.24	599.99
21522306	SILLA DE VISITA	517.24	599.99
21522307	SILLA DE VISITA	1,180.00	1,368.80
21522308	SILLA DE VISITA	1,180.00	1,368.80
21522309	SILLA EJECUTIVA	1,250.00	1,450.00
21522310	SILLA EJECUTIVA	1,250.00	1,450.00
21522311	SILLA EJECUTIVA	1,258.62	1,458.99
21522312	SILLA EJECUTIVA	1,258.62	1,459.99
21522313	SILLA SECRETARIAL GIRATORIA, CON ALTURA AJUSTABLE, TAPIZADA EN COLOR NEGRO	387.93	449.99
21522314	SILLA SECRETARIAL GIRATORIA, CON ALTURA AJUSTABLE, TAPIZADA EN COLOR NEGRO	387.93	449.99
21522315	SILLA SECRETARIAL GIRATORIA, CON ALTURA AJUSTABLE, TAPIZADA EN COLOR NEGRO	738.91	857.13
21522316	SILLA SECRETARIAL GIRATORIA, CON ALTURA AJUSTABLE, TAPIZADA EN COLOR NEGRO	738.91	857.13
21522317	SILLA SECRETARIAL GIRATORIA, CON ALTURA AJUSTABLE, TAPIZADA EN COLOR NEGRO	738.91	857.13
21522318	SILLA SECRETARIAL GIRATORIA, CON ALTURA AJUSTABLE, TAPIZADA EN COLOR NEGRO	738.91	857.13
21522319	SILLA SECRETARIAL GIRATORIA, CON ALTURA AJUSTABLE, TAPIZADA EN COLOR NEGRO	738.91	857.13
21522320	SILLA SECRETARIAL GIRATORIA, CON ALTURA AJUSTABLE, TAPIZADA EN COLOR NEGRO	738.91	857.13
21522321	SILLA SECRETARIAL GIRATORIA, CON ALTURA AJUSTABLE, TAPIZADA EN COLOR NEGRO	738.91	857.13
21522322	SILLA SECRETARIAL GIRATORIA, CON ALTURA AJUSTABLE, TAPIZADA EN COLOR NEGRO	517.24	599.99
21522323	SILLA SECRETARIAL GIRATORIA, CON ALTURA AJUSTABLE, TAPIZADA EN COLOR NEGRO	517.24	599.99
21522324	SILLA SECRETARIAL GIRATORIA, CON ALTURA AJUSTABLE, TAPIZADA EN COLOR NEGRO	517.24	599.99
21522325	SILLA SECRETARIAL GIRATORIA, CON ALTURA AJUSTABLE, TAPIZADA EN COLOR NEGRO	517.24	599.99
21522326	SILLA SECRETARIAL GIRATORIA, CON ALTURA AJUSTABLE, TAPIZADA EN COLOR NEGRO	517.24	599.99
21522327	SILLA SECRETARIAL GIRATORIA, CON ALTURA AJUSTABLE, TAPIZADA EN COLOR NEGRO	517.24	599.99
21522349	SILLA SECRETARIAL GIRATORIA, CON ALTURA AJUSTABLE, TAPIZADA EN COLOR NEGRO	517.24	599.99
21522350	SILLA SECRETARIAL GIRATORIA, CON ALTURA AJUSTABLE, TAPIZADA EN COLOR NEGRO	517.24	599.99
<b>MUEBLES, EXCEPTO DE OFICINA Y ESTANTERÍA</b>			
21522167	MESA PLEGABLE DE RESINA COLOR GRIS	603.45	700.00
21522168	MESA PLEGABLE DE RESINA COLOR GRIS	603.45	700.00
21522169	MESA PLEGABLE DE RESINA COLOR GRIS	603.45	700.00
21522170	MESA PLEGABLE DE RESINA COLOR GRIS	603.45	700.00
21522163	MESA CHICA CUATRO LLANTAS COLOR MADERA	738.54	856.70
21522172	MODULO DE INFORMACION STAND	2,880.74	3,341.65
21522173	MODULO DE INFORMACION STAND	2,880.74	3,341.65
21522214	SALA DE ESPERA MODELO KAROLINA	6,465.00	7,409.40
21522215	SALA EN VINIL COLOR CHOCOLATE	5,603.45	6,500.00
21522328	TABLON PLEGABLE 2.4 METROS COLOR BLANCO	1,180.00	1,368.80
21522218	PODIUM DE MADERA	2,490.00	2,888.40
<b>EQUIPO DE COMPUTO PARA SERVICIO TELEFÓNICO</b>			
21522178	FAX MARCA BROTHER COLOR NEGRO	2,234.42	2,591.92
21522150	KIT RADIO DE COMUNICACIÓN	3,379.31	3,920.00
<b>EQUIPO DE COMPUTACION</b>			

21522085	CPU MARCA HP COLOR NEGRO	6,705.08	7,777.89
21522130	IMPRESORA LASERJET HP P5102W COLOR NEGRO WIRELESS	2,052.90	2,381.36
21522131	IMPRESORA HP COLOR BLANCO	2,098.00	2,433.68
21522132	IMPRESORA HP LASERJET P1102 CP1025 NW COLOR NEGRO	3,731.03	4,327.99
21522133	IMPRESORA MARCA CANON COLOR BLANCO	1,790.00	2,076.40
21522134	IMPRESORA MARCA EPSON STYLIZORICET30	4,800.00	5,568.00
21522135	IMPRESORA MARCA EPSON STYLIZORICET30	4,800.00	5,568.00
21522136	IMPRESORA MARCA EPSON STYLIZORICET30	4,800.00	5,568.00
21522137	IMPRESORA MARCA HP COLOR BLANCO	2,098.00	2,433.68
21522138	IMPRESORA MARCA HP COLOR BLANCO	2,098.00	2,433.68
21522139	IMPRESORA MARCA HP COLOR LASERJET CP2025 COLOR BLANCO	15,490.00	17,968.40
21522140	IMPRESORA MARCA HP DESKJET 1650	3,250.00	3,770.00
21522141	IMPRESORA MARCA HP HEWLETT PACKARD COLOR BLANCO	7,190.00	8,340.40
21522142	IMPRESORA MARCA SAMSUNG ML1610 COLOR BLANCO	4,949.00	5,740.84
21522143	IMPRESORA MARCA SAMSUNG ML2240 COLOR GRIS	2,929.00	3,397.64
21522144	IMPRESORA MARCA SAMSUNG ML610 COLOR BLANCO	3,299.00	3,826.84
21522145	IMPRESORA MULTIFUNCIONAL L555	4,568.97	5,300.00
21522146	IMPRESORA SAMSUNG	1,800.00	2,088.00
21522147	IMPRESORA SAMSUNG CLP320 Laser Color	2,799.00	3,246.84
21522148	IMPRESORA SAMSUNG Laser Color	1,800.00	2,088.00
21522149	IPAD 16 GB	9,500.00	11,020.00
21522151	LAP TOP MARCA ACER	6,900.00	8,004.00
21522152	LAP TOP HEWLETT PACKARD	6,896.57	8,000.00
21522153	LAP TOP MARCA ACER	6,900.00	8,004.00
21522154	LAP TOP MARCA ACER	6,900.00	8,004.00
21522155	LAP TOP MARCA ACER	6,900.00	8,004.00
21522156	LAP TOP MARCA ACER	6,900.00	8,004.00
21522174	MONITOR LED 15.6" WIDESCREEN MARCA GHIA COLOR NEGRO	999.00	1,158.84
21522175	MONITOR LED 15.6" WIDESCREEN MARCA GHIA COLOR NEGRO	999.00	1,158.84
21522176	MONITOR LED 15.6" WIDESCREEN MARCA GHIA COLOR NEGRO	999.00	1,158.84
21522177	MONITOR LED 15.6" WIDESCREEN MARCA GHIA COLOR NEGRO	999.00	1,158.84
21522178	MONITOR MARCA BENQ COLOR NEGRO	1,070.95	1,242.30
21522179	MONITOR MARCA EMACI IN COLOR NEGRO	950.17	1,107.19
21522180	MONITOR MARCA HP COLOR GRIS	839.92	974.30
21522181	MONITOR MARCA HP COLOR GRIS	839.92	974.30
21522182	MONITOR MARCA SAMSUNG COLOR BLANCO	799.83	927.80
21522183	MONITOR MARCA SAMSUNG COLOR BLANCO	799.83	927.80
21522184	MONITOR MARCA VORAGO COLOR NEGRO	1,399.21	1,623.08
21522185	MOUSE MARCA GHIA COLOR NEGRO	186.53	216.37
21522186	MOUSE COLOR NEGRO MARCA GHIA	186.53	216.37
21522187	MOUSE MARCA ACTECK COLOR GRIS	104.50	121.22
21522188	MOUSE MARCA BOGUIN COLOR NEGRO	104.50	121.22
21522189	MOUSE MARCA HP COLOR NEGRO	119.67	138.81
21522190	MOUSE MARCA SPACE COLOR NEGRO	104.50	121.22
21522191	MOUSE OPTICO INALAMBRIICO NEGRO	176.64	204.90
21522192	MOUSE OPTICO INALAMBRIICO NEGRO	176.64	204.90
21522193	MOUSE OPTICO INALAMBRIICO NEGRO	176.64	204.90
21522194	MOUSE USB	129.30	149.98
21522195	MULTIFUNCIONAL BROTHER	3,173.00	3,680.68
21522204	PROYECTOR MARCA EPSON COLOR NEGRO	11,014.92	12,777.30
21522205	REGULADOR DE VOLTAJE MARCA COMPLET COLOR BLANCO	339.17	393.43
21522206	REGULADOR DE VOLTAJE MARCA COMPLEX COLOR NEGRO	339.17	393.43
21522207	REGULADOR DE VOLTAJE MARCA MICRO VOLTNET COLOR BLANCO	339.17	393.43
21522208	REGULADOR DE VOLTAJE MARCA MICRO VOLTNET COLOR BLANCO	339.17	393.43
21522209	REGULADOR DE VOLTAJE MARCA MICRO VOLTNET COLOR BLANCO	339.17	393.43
21522210	REGULADOR MARCA MICROVOLTNET COLOR GRIS	339.17	393.43
21522211	REGULADOR MARCA VICA T 02 DE 1200 VA/700W	201.72	249.99
21522212	ROUTEADOR PARA RED INALAMBRIICA MARCA D LINK	899.92	1,043.90

21522213	ROUTEADOR PARA RED INALAMBIRICA MARCA D LINK	899.92	1,043.90
21522329	TARJETA DE RED INALAMBIRICA TP-LINK (ROMPEMURD)	327.59	380.00
21522330	TARJETA DE RED INALAMBIRICA TP-LINK (ROMPEMURD)	327.59	380.00
21522331	TARJETA DE RED INALAMBIRICA TP-LINK (ROMPEMURD)	327.59	380.00
21522332	TECLADO ESTANDAR USB TE-200 MARCA VORAGO	77.58	89.99
21522333	TECLADO ESTANDAR USB TE-200 MARCA VORAGO	77.58	89.99
21522334	TECLADO ESTANDAR USB TE-200 MARCA VORAGO	77.58	89.99
21522335	TECLADO ESTANDAR MARCA SPACE COLOR NEGRO	299.00	346.84
21522336	TECLADO ESTANDAR MARCA SPACE COLOR NEGRO	299.00	346.84
21522337	TECLADO MARCA ACTEK COLOR NEGRO	179.00	207.64
21522338	TECLADO MARCA FASY LINE COLOR NEGRO	218.40	253.34
21522339	TECLADO MARCA GHIA COLOR NEGRO	186.53	216.37
21522340	TECLADO MARCA GHIA COLOR NEGRO	186.53	216.37
21522341	TECLADO MARCA GHIA COLOR NEGRO	186.53	216.37
21522342	TECLADO MARCA HP COLOR GRIS	260.00	301.60
21522343	TECLADO MARCA HP COLOR NEGRO	260.00	301.60
21522344	TECLADO MARCA HP COLOR NEGRO	260.00	301.60
21522345	TECLADO Y MOUSE MARCA ACTTECK COLOR NEGRO	595.00	690.00
<b>OTROS EQUIPOS DE COMUNICACION</b>			
21522346	TELEFONO E INTERCOMUNICADOR	2,355.17	2,499.99
21522347	TELEFONO PANASONIC COLOR GRIS	1,039.00	1,205.24
<b>OTRO MOBILIARIO Y EQUIPO</b>			
21522086	ENFRIADOR DE AIRE PORTATIL COLOR GRIS	2,962.72	3,436.75
21522087	ENFRIADOR DE AIRE PORTATIL COLOR GRIS	2,413.79	2,799.99
21522088	ENFRIADOR DE AIRE PORTATIL COLOR GRIS	3,017.24	3,499.99
21522089	ENFRIADOR DE AIRE PORTATIL COLOR GRIS	3,017.24	3,499.99
21522090	ENFRIADOR DE AIRE PORTATIL COLOR GRIS	3,017.24	3,499.99
21522091	ENFRIADOR DE AIRE PORTATIL COLOR GRIS	3,017.24	3,499.99
21522351	VENTILADOR DE PISO MARCA MYTEK COLOR BLANCO	350.00	406.00
21522352	VENTILADOR DE PISO MAYTEK COLOR GRIS	350.00	406.00
21522353	VENTILADOR DE PISO, ASPAS DE METAL 20"	5,172.42	6,000.00
21522354	VENTILADOR FIJO MARCA PHILIPS	400.00	464.00
21522196	PERFORADORA MARCA AOME COLOR AZUL	110.00	127.60
21522197	PERFORADORA MARCA PILOT COLOR NEGRO	88.90	103.12
21522198	PERSIANAS COLOR AZUL	750.50	870.85
<b>EQUIPOS Y APARATOS AUDIOVISUALES</b>			
21522348	TELEVISION MARCA TOSHIBA D LED 32" TERMINADO ALUMINIO	2,298.85	2,666.66
21522171	MICROFONO INALAMBIRICO VHF CON RECEPTOR	1,120.69	1,300.00
21522355	VIDEOPROYECTOR ACEK X1161 P516A 800x600/310/CONTROL REMOTO	862.07	1,000.00
21522092	SISTEMA DE MICROFONOS INALAMBIRICOS COLOR GRIS	1,199.00	1,390.84
<b>CAMARAS FOTOGRAFICAS Y DE VIDEO</b>			
21522351	CAMARA FOTOGRAFICA COOLPIX 96500 COLOR NEGRO 16MP 12x30"	4,310.34	4,999.99
21522352	CAMARA MARCA CANON POWERSHOT A7600 16MP 5x100 3	2,689.66	3,120.00
21522353	CAMARA MARCA KODAK COLOR GRIS EC200	2,103.50	2,440.00
<b>OTRO MOBILIARIO Y EQUIPO EDUCACIONAL Y RECREATIVO</b>			
21522199	MESA DE HOCKEY	3,967.66	4,602.48
21522200	MESA DE HOCKEY	3,967.66	4,602.48
21522201	MESA DE PING-PONG	2,494.00	2,893.04
21522202	PIZARRON DE CORCHO	847.75	987.81
21522203	PIZARRON DE PLUMON COLOR BLANCO	800.00	928.00
21522216	PIZARRON DE PLUMON COLOR BLANCO	350.00	406.00
21522217	PIZARRON DE PLUMON COLOR BLANCO	500.66	580.77
21522354	20 PZAS. PATIN EN LINEA MODELO RPPA	1,681.00	33,620.00
21522355	14 PZAS. PATIN EN LINEA MODELO RE SPORT	1,941.00	27,174.00
21522356	12 PZAS. PATIN EN LINEA MODELO RPS	1,941.00	23,292.00
21522357	13 PZAS. PATIN EN LINEA MODELO RE-INTERCAMBIABLES	1,751.20	22,765.60
21522358	5 PZAS. BOTE DE PEDALES MARCA PELICAN MODEL DLX 1.0 x 2.40 MTS	12,600.00	73,080.00
21522359	5 PZAS. BOTE DE PEDALES MARCA PELICAN MODEL DLX 1.0 x 2.40 MTS	12,600.00	73,080.00

VEHICULOS Y EQUIPO TERRESTRE			
21522093	VEHICULO CLASE AUTOMOVIL F3C FIESTA SEDAN AUTOMATICO MARCA FORD MODELO 2013 COLOR BLANCO OXFORD	145,689.66	169,000.00
21522094	VEHICULO CLASE CAMION NUEVO F150 XL 4x2 REG. CAB. 3.7L AUTOMATICO MARCA FORD MODELO 2013 COLOR BLANCO OXFORD	230,603.40	267,500.00
SOFTWARE			
21522360	SISTEMA DE NOMINAS COMPAQ Y NOMINAS		7,876.40

Cuenta Pública 2014 INSTITUTO NAYARITA DE LA JUVENTUD Relación de cuentas bancarias productivas específicas		
Fondo, Programa o Convenio	Datos de la Cuenta Bancaria	
	Institución Bancaria	Número de Cuenta
EMPRENDEDORES JUVENILES 2014	SANTANDER	65-50461225-3
ESPACIO PODER JOVEN 2014	SANTANDER	65-50449039-8
FORTALECIMIENTO DE INSTANCIAS DE LA JUVENTUD 2014.	SANTANDER	65-50449580-5
RED NACIONAL DE PROGRAMA DE RADIO 2014	SANTANDER	65-50461233-0

Handwritten signatures and initials on the right side of the page, including a vertical signature and a larger signature below it.



**RELACIÓN DE ESQUEMAS  
BURSÁTILES Y DE COBERTURA  
FINANCIERA.**

**NO APLICA.**





**INFORMACIÓN ADICIONAL QUE  
DISPONGAN OTRAS LEYES.**

**NO APLICA.**