

**INSTITUTO DE
CAPACITACIÓN PARA
EL TRABAJO DEL
ESTADO DE NAYARIT**

INTRODUCCION

Con la finalidad y conforme al propósito de cumplir con las obligaciones impuestas por la Ley General de Contabilidad Gubernamental, el instituto de capacitación para el trabajo del estado de nayarita realizado las adecuaciones pertinentes a los sistemas de información y a los mecanismos de registro de las operaciones, atendiendo a las disposiciones que marca dicho ordenamiento legales mediante la adopción e implementación de la normatividad y lineamientos emitidos por el consejo nacional de armonización contable (CONAC).

Los estados financieros y demás información presupuestaria, programática y contable que emanan de los registros del instituto son la base para la emisión de información periódica y para la formulación de la cuenta pública anual.

La cuenta publica del instituto correspondiente al ejercicio fiscal 2014 ha sido preparada con sujeción a las disposiciones establecidas en la Ley General de Contabilidad Gubernamental.

La información contable esta constituida por los estados financieros, informes y notas que se acompañan a los mismos.

La información presupuestaria se integra con los estados analíticos de ingresos y del ejercicio del presupuesto de egresos, asi como la información de endeudamiento neto e intereses de la deuda.

La información programática contiene el ejercicio del gasto por categoría programática, los programas y proyectos de inversión, asi como los indicadores de resultados.



Cuenta Pública 2014
Estado de Situación Financiera
Al 31 de Diciembre de 2014 y 2013
(Pesos)

Ente Público: _____

INSTITUTO DE CAPACITACIÓN PARA EL TRABAJO DEL ESTADO DE NAYARIT

CONCEPTO	Año		CONCEPTO	Año	
	2014	2013		2014	2013
ACTIVO			PASIVO		
<i>Activo Circulante</i>			<i>Pasivo Circulante</i>		
Efectivo y Equivalentes	19,312,523.03	6,678,671.11	Cuentas por Pagar a Corto Plazo	2,408,329.94	2,197,562.40
Derechos a Recibir Efectivo o Equivalentes	665,430.94	593,428.34	Documentos por Pagar a Corto Plazo	0.00	0.00
Derechos a Recibir Bienes o Servicios	494,769.23	494,769.23	Porción a Corto Plazo de la Deuda Pública a Largo Plazo	0.00	0.00
Inventarios	0.00	0.00	Títulos y Valores a Corto Plazo	0.00	0.00
Almacenes	0.00	0.00	Pasivos Diferidos a Corto Plazo	0.00	0.00
Estimación por Pérdida o Deterioro de Activos Circulantes	0.00	0.00	Fondos y Bienes de Terceros en Garantía y/o Administración a Corto Plazo	0.00	0.00
Otros Activos Circulantes	0.00	0.00	Provisiones a Corto Plazo	0.00	0.00
Total de Activos Circulantes	20,472,723.20	7,766,868.68	Otros Pasivos a Corto Plazo	0.00	0.00
<i>Activo No Circulante</i>			Total de Pasivos Circulantes	2,408,329.94	2,197,562.40
Inversiones Financieras a Largo Plazo	0.00	0.00	<i>Pasivo No Circulante</i>		
Derechos a Recibir Efectivo o Equivalentes a Largo Plazo	0.00	0.00	Cuentas por Pagar a Largo Plazo	0.00	0.00
Bienes Inmuebles, Infraestructura y Construcciones en Proceso	16,885,822.16	16,885,822.16	Documentos por Pagar a Largo Plazo	0.00	0.00
Bienes Muebles	17,052,297.41	17,254,487.01	Deuda Pública a Largo Plazo	0.00	0.00
Activos Intangibles	0.00	0.00	Pasivos Diferidos a Largo Plazo	0.00	0.00
Depreciación, Deterioro y Amortización Acumulada de Bienes	0.00	0.00	Fondos y Bienes de Terceros en Garantía y/o en Administración a Largo Plazo	0.00	0.00
Activos Diferidos	0.00	0.00	Provisiones a Largo Plazo	0.00	0.00
Estimación por Pérdida o Deterioro de Activos no Circulantes	0.00	0.00	Total de Pasivos No Circulantes	0.00	0.00
Otros Activos no Circulantes	0.00	0.00	TOTAL DEL PASIVO	2,408,329.94	2,197,562.40
Total de Activos No Circulantes	33,938,119.57	34,140,309.17	HACIENDA PÚBLICA/ PATRIMONIO		
TOTAL DEL ACTIVO	54,410,842.77	41,907,177.85	<i>Hacienda Pública/Patrimonio Contribuido</i>	11,992,877.18	11,992,877.18
			Aportaciones	11,992,877.18	11,992,877.18
			Donaciones de Capital	0.00	0.00
			Actualización de la Hacienda Pública / Patrimonio	0.00	0.00
			<i>Hacienda Pública/Patrimonio Generado</i>	40,009,635.65	27,716,738.27
			Resultados del Ejercicio (Ahorro / Desahorro)	13,151,260.11	3,044,067.36
			Resultados de Ejercicios Anteriores	26,858,375.54	24,672,670.91
			Revalúos	0.00	0.00
			Reservas	0.00	0.00
			Rectificaciones de Resultados de Ejercicios Anteriores	0.00	0.00
			Exceso o Insuficiencia en la Actualización de la Hacienda Pública/Patrimonio	0.00	0.00
			Resultado por Posición Monetaria	0.00	0.00
			Resultado por Tenencia de Activos no Monetarios	0.00	0.00
			Total Hacienda Pública/ Patrimonio	52,002,512.83	39,709,615.45
			TOTAL DEL PASIVO Y HACIENDA PÚBLICA / PATRIMONIO	54,410,842.77	41,907,177.85

Bajo protesta de decir verdad declaramos que los Estados Financieros y sus Notas son razonablemente correctos y responsabilidad del emisor

LIC. PAULINA SANCHEZ SANCHEZ
DIRECTORA GENERAL

M.V. KARLA LILIANA RODRIGUEZ CONTRERAS
DIRECTORA ADMINISTRATIVA

Cuenta Pública 2014
Estado de Actividades
Del 1 de Enero al 31 de Diciembre de 2014 y 2013
(Pesos)

Ente Público: _____

INSTITUTO DE CAPACITACIÓN PARA EL TRABAJO DEL ESTADO DE NAYARIT

Concepto	2014	2013	Concepto	2014	2013
INGRESOS Y OTROS BENEFICIOS			GASTOS Y OTRAS PÉRDIDAS		
Ingresos de la Gestión	4,409,612.01	3,557,902.06	Gastos de Funcionamiento	56,563,974.51	55,528,960.26
Impuestos	0.00	0.00	Servicios Personales	48,379,320.10	44,642,792.04
Cuotas y Aportaciones de Seguridad Social	0.00	0.00	Materiales y Suministros	4,564,148.50	7,084,500.49
Contribuciones de Mejoras	0.00	0.00	Servicios Generales	3,620,505.91	3,801,667.73
Derechos	0.00	0.00			
Productos de Tipo Corriente	0.00	0.00	Transferencias, Asignaciones, Subsidios y Otras Ayudas	0.00	0.00
Aprovechamientos de Tipo Corriente	0.00	0.00	Transferencias Internas y Asignaciones al Sector Público	0.00	0.00
Ingresos por Venta de Bienes y Servicios	4,409,612.01	3,557,902.06	Transferencias al Resto del Sector Público	0.00	0.00
Ingresos no Comprendidos en las Fracciones de la Ley de Ingresos Causados en Ejercicios Fiscales Anteriores Pendientes de Liquidación o Pago	0.00	0.00	Subsidios y Subvenciones	0.00	0.00
			Ayudas Sociales	0.00	0.00
Participaciones, Aportaciones, Transferencias, Asignaciones, Subsidios y Otras Ayudas	65,176,076.78	55,123,217.34	Pensiones y Jubilaciones	0.00	0.00
Participaciones y Aportaciones	0.00	0.00	Transferencias a Fideicomisos, Mandatos y Contratos Análogos	0.00	0.00
Transferencias, Asignaciones, Subsidios y Otras ayudas	65,176,076.78	55,123,217.34	Transferencias a la Seguridad Social	0.00	0.00
			Donativos	0.00	0.00
Otros Ingresos y Beneficios	129,545.83	66,908.22	Transferencias al Exterior	0.00	0.00
Ingresos Financieros	129,545.83	66,908.22			
Incremento por Variación de Inventarios	0.00	0.00	Participaciones y Aportaciones	0.00	175,000.00
Disminución del Exceso de Estimaciones por Pérdida o Deterioro u Obsolescencia	0.00	0.00	Participaciones	0.00	0.00
Disminución del Exceso de Provisiones	0.00	0.00	Aportaciones	0.00	175,000.00
Otros Ingresos y Beneficios Varios	0.00	0.00	Convenios	0.00	0.00
Total de Ingresos y Otros Beneficios	69,715,234.62	58,748,027.62	Intereses, Comisiones y Otros Gastos de la Deuda Pública	0.00	0.00
			Intereses de la Deuda Pública	0.00	0.00
			Comisiones de la Deuda Pública	0.00	0.00
			Gastos de la Deuda Pública	0.00	0.00
			Costo por Coberturas	0.00	0.00
			Apoyos Financieros	0.00	0.00
			Otros Gastos y Pérdidas Extraordinarias	0.00	0.00
			Estimaciones, Depreciaciones, Deterioros, Obsolescencia y Amortizaciones	0.00	0.00
			Provisiones	0.00	0.00
			Disminución de Inventarios	0.00	0.00
			Aumento por Insuficiencia de Estimaciones por Pérdida o Deterioro y Obsolescencia	0.00	0.00
			Aumento por Insuficiencia de Provisiones	0.00	0.00
			Otros Gastos	0.00	0.00
			Inversión Pública	0.00	0.00
			Inversión Pública no Capitalizable	0.00	0.00
			Total de Gastos y Otras Pérdidas	56,563,974.51	55,703,960.26
			Resultados del Ejercicio (Ahorro/Desahorro)	13,151,260.11	3,044,067.36

Bajo protesta de decir verdad declaramos que los Estados Financieros y sus Notas son razonablemente correctos y responsabilidad del emisor

LIC. PAULINA SANDOVAL SANCHEZ
DIRECTORA GENERAL

M.V. KARLA LILIANA RODRIGUEZ CONTRERAS
DIRECTORA ADMINISTRATIVA


Cuenta Pública 2014
Estado de Variación en la Hacienda Pública
Del 1 de Enero al 31 de Diciembre de 2014
(pesos)

Ente Público: INSTITUTO DE CAPACITACIÓN PARA EL TRABAJO DEL ESTADO DE NAYARIT

Concepto	Hacienda Pública/Patrimonio Contribuido	Hacienda Pública/Patrimonio Generado de Ejercicios Anteriores	Hacienda Pública/Patrimonio Generado del Ejercicio	Ajustes por Cambios de Valor	TOTAL
Rectificaciones de Resultados de Ejercicios Anteriores	0.00	0.00	0.00	0.00	0.00
Patrimonio Neto Inicial Ajustado del Ejercicio	11,992,877.18	0.00	0.00	0.00	11,992,877.18
Aportaciones	11,992,877.18	0.00	0.00	0.00	11,992,877.18
Donaciones de Capital	0.00	0.00	0.00	0.00	0.00
Actualización de la Hacienda Pública/Patrimonio	0.00	0.00	0.00	0.00	0.00
Variaciones de la Hacienda Pública/Patrimonio Neto del Ejercicio	0.00	27,716,738.27	0.00	0.00	27,716,738.27
Resultados del Ejercicio (Ahorro/Desahorro)	0.00	0.00	0.00	0.00	0.00
Resultados de Ejercicios Anteriores	0.00	27,716,738.27	0.00	0.00	27,716,738.27
Revalúos	0.00	0.00	0.00	0.00	0.00
Reservas	0.00	0.00	0.00	0.00	0.00
Hacienda Pública/Patrimonio Neto Final del Ejercicio 2013	11,992,877.18	27,716,738.27	0.00	0.00	39,709,615.45
Cambios en la Hacienda Pública/Patrimonio Neto del Ejercicio 2014	0.00	0.00	0.00	0.00	0.00
Aportaciones	0.00	0.00	0.00	0.00	0.00
Donaciones de Capital	0.00	0.00	0.00	0.00	0.00
Actualización de la Hacienda Pública/Patrimonio	0.00	0.00	0.00	0.00	0.00
Variaciones de la Hacienda Pública/Patrimonio Neto del Ejercicio 2014	0.00	-858,362.73	13,151,260.11	0.00	12,292,897.38
Resultados del Ejercicio (Ahorro/Desahorro)	0.00	0.00	13,151,260.11	0.00	13,151,260.11
Resultados de Ejercicios Anteriores	0.00	-858,362.73	0.00	0.00	-858,362.73
Revalúos	0.00	0.00	0.00	0.00	0.00
Reservas	0.00	0.00	0.00	0.00	0.00
Saldo Neto en la Hacienda Pública / Patrimonio 2014	11,992,877.18	26,858,375.54	13,151,260.11	0.00	52,002,512.83

Bajo protesta de decir verdad declaramos que los Estados Financieros y sus Notas son razonablemente correctos y responsabilidad del emisor


LIC. PAULINA SANCHEZ SANCHEZ
DIRECTORA GENERAL


M.V. KARLA LILIANA RODRIGUEZ CONTRERAS
DIRECTORA ADMINISTRATIVA

Cuenta Pública 2014
Estado de Cambios en la Situación Financiera
Al 31 de Diciembre de 2014 y 2013
(Pesos)

Ente Público:

INSTITUTO DE CAPACITACIÓN PARA EL TRABAJO DEL ESTADO DE NAYARIT

Concepto	Origen	Aplicación	Concepto	Origen	Aplicación
ACTIVO	202,189.60	12,705,854.52	PASIVO	210,767.54	0.00
Activo Circulante	0.00	12,705,854.52	Pasivo Circulante	210,767.54	0.00
Efectivo y Equivalentes	0.00	12,337,040.34	Cuentas por Pagar a Corto Plazo	210,767.54	0.00
Derechos a Recibir Efectivo o Equivalentes	0.00	368,814.18	Documentos por Pagar a Corto Plazo	0.00	0.00
Derechos a Recibir Bienes o Servicios	0.00	0.00	Porción a Corto Plazo de la Deuda Pública a Largo Plazo	0.00	0.00
Inventarios	0.00	0.00	Títulos y Valores a Corto Plazo	0.00	0.00
Almacenes	0.00	0.00	Pasivos Diferidos a Corto Plazo	0.00	0.00
Estimación por Pérdida o Deterioro de Activos Circulantes	0.00	0.00	Fondos y Bienes de Terceros en Garantía y/o Administración a Corto Plazo	0.00	0.00
Otros Activos Circulantes	0.00	0.00	Provisiones a Corto Plazo	0.00	0.00
			Otros Pasivos a Corto Plazo	0.00	0.00
Activo No Circulante	202,189.60	0.00	Pasivo No Circulante	0.00	0.00
Inversiones Financieras a Largo Plazo	0.00	0.00	Cuentas por Pagar a Largo Plazo	0.00	0.00
Derechos a Recibir Efectivo o Equivalentes a Largo Plazo	0.00	0.00	Documentos por Pagar a Largo Plazo	0.00	0.00
Bienes Inmuebles, Infraestructura y Construcciones en Proceso	0.00	0.00	Deuda Pública a Largo Plazo	0.00	0.00
Bienes Muebles	202,189.60	0.00	Pasivos Diferidos a Largo Plazo	0.00	0.00
Activos Intangibles	0.00	0.00	Fondos y Bienes de Terceros en Garantía y/o en Administración a Largo Plazo	0.00	0.00
Depreciación, Deterioro y Amortización Acumulada de Bienes	0.00	0.00	Provisiones a Largo Plazo	0.00	0.00
Activos Diferidos	0.00	0.00			
Estimación por Pérdida o Deterioro de Activos no Circulantes	0.00	0.00	HACIENDA PÚBLICA/ PATRIMONIO	13,151,260.11	858,362.73
Otros Activos no Circulantes	0.00	0.00	Hacienda Pública/Patrimonio Contribuido	0.00	0.00
			Aportaciones	0.00	0.00
			Donaciones de Capital	0.00	0.00
			Actualización de la Hacienda Pública / Patrimonio	0.00	0.00
			Hacienda Pública/Patrimonio Generado	13,151,260.11	858,362.73
			Resultados del Ejercicio (Ahorro / Desahorro)	13,151,260.11	0.00
			Resultados de Ejercicios Anteriores	0.00	858,362.73
			Revalúos	0.00	0.00
			Reservas	0.00	0.00
			Rectificaciones de Resultados de Ejercicios Anteriores	0.00	0.00
			Exceso o Insuficiencia en la Actualización de la Hacienda Pública/Patrimonio	0.00	0.00
			Resultado por Posición Monetaria	0.00	0.00
			Resultado por Tenencia de Activos no Monetarios	0.00	0.00

Bajo protesta de decir verdad declaramos que los Estados Financieros y sus Notas son razonablemente correctos y responsabilidad del emisor

LIC. PAULINA SANCHEZ SANCHEZ
DIRECTORA GENERAL

M.V. KARLA LILIANA RODRIGUEZ CONTRERAS
DIRECTORA ADMINISTRATIVA

Cuenta Pública 2014
Estado de Flujos de Efectivo
Del 1 de Enero al 31 de Diciembre de 2014 y 2013
(Pesos)

Ente Público:

INSTITUTO DE CAPACITACIÓN PARA EL TRABAJO DEL ESTADO DE NAYARIT

Concepto	2014	2013	Concepto	2014	2013
Flujos de Efectivo de las Actividades de Operación			Flujos de Efectivo de las Actividades de Inversión		
Origen	69,585,688.79	58,681,119.40	Origen	0.00	0.00
Impuestos	0.00	0.00	Bienes Inmuebles, Infraestructura y Construcciones en Proceso	0.00	0.00
Cuotas y Aportaciones de Seguridad Social	0.00	0.00	Bienes Muebles	0.00	0.00
Contribuciones de mejoras	0.00	0.00	Otros Orígenes de Inversión	0.00	0.00
Derechos	0.00	0.00	Aplicación	557,901.90	1,641,250.53
Productos de Tipo Corriente	0.00	0.00	Bienes Inmuebles, Infraestructura y Construcciones en Proceso	0.00	1,451,746.28
Aprovechamientos de Tipo Corriente	0.00	0.00	Bienes Muebles	557,901.90	189,504.25
Ingresos por Venta de Bienes y Servicios	4,409,612.01	3,557,902.06	Otras Aplicaciones de Inversión	0.00	0.00
Ingresos no Comprendidos en las Fracciones de la Ley de Ingresos Causados en Ejercicios Fiscales Anteriores Pendientes de Liquidación o Pago	0.00	0.00	Flujos Netos de Efectivo por Actividades de Inversión	-557,901.90	-1,641,250.53
Participaciones y Aportaciones	0.00	0.00	Flujo de Efectivo de las Actividades de Financiamiento		
Transferencias, Asignaciones y Subsidios y Otras Ayudas	65,176,076.78	55,123,217.34	Origen	198,343,767.02	200,438,553.93
Otros Orígenes de Operación	0.00	0.00	Endeudamiento Neto	0.00	0.00
Aplicación	56,563,974.51	55,703,960.26	Interno	0.00	0.00
Servicios Personales	48,379,320.10	44,642,792.04	Externo	0.00	0.00
Materiales y Suministros	4,564,148.50	7,084,500.49	Otros Orígenes de Financiamiento	198,343,767.02	200,438,553.93
Servicios Generales	3,620,505.91	3,801,667.73	Aplicación	198,470,539.06	200,650,601.86
Transferencias Internas y Asignaciones al Sector Público	0.00	0.00	Servicios de la Deuda	0.00	0.00
Transferencias al resto del Sector Público	0.00	0.00	Interno	0.00	0.00
Subsidios y Subvenciones	0.00	0.00	Externo	0.00	0.00
Ayudas Sociales	0.00	0.00	Otras Aplicaciones de Financiamiento	198,470,539.06	200,650,601.86
Pensiones y Jubilaciones	0.00	0.00	Flujos netos de Efectivo por Actividades de Financiamiento	-126,772.04	-212,047.93
Transferencias a Fideicomisos, Mandatos y Contratos Análogos	0.00	0.00	Incremento/Disminución Neta en el Efectivo y Equivalentes al Efectivo	12,337,040.34	1,123,860.68
Transferencias a la Seguridad Social	0.00	0.00	Efectivo y Equivalentes al Efectivo al inicio del Ejercicio	6,975,482.69	5,851,622.01
Donativos	0.00	0.00	Efectivo y Equivalentes al Efectivo al final del Ejercicio	19,312,523.03	6,975,482.69
Transferencias al Exterior	0.00	0.00			
Participaciones	0.00	175,000.00			
Aportaciones	0.00	0.00			
Convenios	0.00	0.00			
Otras Aplicaciones de Operación	0.00	0.00			
Flujos Netos de Efectivo por Actividades de Operación	13,021,714.28	2,977,159.14			

Bajo protesta de decir verdad declaramos que los Estados Financieros y sus Notas son razonablemente correctos y responsabilidad del emisor

LIC. PAULINA SANCHEZ SANCHEZ
DIRECTORA GENERAL

M.V. KARLA LILIANA RODRIGUEZ CONTRERAS
DIRECTORA GENERAL


Cuenta Pública 2014
Estado Analítico del Activo
Del 1 de Enero al 31 de Diciembre de 2014
(Pesos)

Ente Público: INSTITUTO DE CAPACITACIÓN PARA EL TRABAJO DEL ESTADO DE NAYARIT

Concepto	Saldo Inicial 1	Cargos del Periodo 2	Abonos del Periodo 3	Saldo Final 4=(1+2-3)	Variación del Periodo (4-1)
ACTIVO					
Activo Circulante	7,766,868.68	342,427,083.87	329,721,229.35	20,472,723.20	12,705,854.52
Efectivo y Equivalentes	6,975,482.69	267,929,455.81	255,592,415.47	19,312,523.03	12,337,040.34
Derechos a Recibir Efectivo o Equivalentes	296,616.76	74,497,628.06	74,128,813.88	665,430.94	368,814.18
Derechos a Recibir Bienes o Servicios	494,769.23	0.00	0.00	494,769.23	0.00
Inventarios	0.00	0.00	0.00	0.00	0.00
Almacenes	0.00	0.00	0.00	0.00	0.00
Estimación por Pérdida o Deterioro de Activos Circulantes	0.00	0.00	0.00	0.00	0.00
Otros Activos Circulantes	0.00	0.00	0.00	0.00	0.00
Activo No Circulante	34,140,309.17	557,901.90	760,091.50	33,938,119.57	-202,189.60
Inversiones Financieras a Largo Plazo	0.00	0.00	0.00	0.00	0.00
Derechos a Recibir Efectivo o Equivalentes a Largo Plazo	0.00	0.00	0.00	0.00	0.00
Bienes Inmuebles, Infraestructura y Construcciones en Proceso	16,885,822.16	0.00	0.00	16,885,822.16	0.00
Bienes Muebles	17,254,487.01	557,901.90	760,091.50	17,052,297.41	-202,189.60
Activos Intangibles	0.00	0.00	0.00	0.00	0.00
Depreciación, Deterioro y Amortización Acumulada de Bienes	0.00	0.00	0.00	0.00	0.00
Activos Diferidos	0.00	0.00	0.00	0.00	0.00
Estimación por Pérdida o Deterioro de Activos no Circulantes	0.00	0.00	0.00	0.00	0.00
Otros Activos no Circulantes	0.00	0.00	0.00	0.00	0.00
TOTAL DEL ACTIVO	41,907,177.85	342,984,985.77	330,481,320.85	54,410,842.77	12,503,664.92

Bajo protesta de decir verdad declaramos que los Estados Financieros y sus Notas son razonablemente correctos y responsabilidad del emisor


LIC. PAULINA SÁNCHEZ SÁNCHEZ
DIRECTORA GENERAL


M.V. KARLA LILIANA RODRIGUEZ CONTRERAS
DIRECTORA ADMINISTRATIVA

Cuenta Pública 2014
 Estado Analítico de la Deuda y Otros Pasivos
 Del 1o de enero al 31 de diciembre de 2014
 (Pesos)

Ente Público

INSTITUTO DE CAPACITACION PARA EL TRABAJO DEL ESTADO DE NAYARIT

Denominación de las Deudas	Moneda de Contratación	Institución o País Acreedor	Saldo Inicial del Periodo	Saldo Final del Periodo
DEUDA PÚBLICA				
Corto Plazo				
Deuda Interna				
Instituciones de Crédito				
Títulos y Valores				
Arrendamientos Financieros				
Deuda Externa				
Organismos Financieros Internacionales				
Deuda Bilateral				
Títulos y Valores				
Arrendamientos Financieros				
Subtotal a Corto Plazo				
Largo Plazo				
Deuda Interna				
Instituciones de Crédito				
Títulos y Valores				
Arrendamientos Financieros				
Deuda Externa				
Organismos Financieros Internacionales				
Deuda Bilateral				
Títulos y Valores				
Arrendamientos Financieros				
Subtotal a Largo Plazo				
Otros Pasivos				
Total Deuda y Otros Pasivos				

NO APLICA

Bajo protesta de decir verdad declaramos que los Estados Financieros y sus Notas son razonablemente correctos y responsabilidad del emisor

LIC. PAULINA SANCHEZ SANCHEZ
 DIRECTORA GENERAL

M.V. KARLA LILIANA RODRIGUEZ CONTRERAS
 DIRECTORA ADMINISTRATIVA

Informe Sobre Pasivos Contingentes


1° de enero al 31 de diciembre del 2014

(Pesos)

En relación al informe sobre Pasivos Contingentes, se declara que este Instituto de Capacitación para el Trabajo del Estado de Nayarit, no tiene pasivos contingentes que deriven de alguna obligación posible presente o futura, cuya existencia y/o realización sea incierta, y en consecuencia no le es aplicable el informe sobre pasivos contingentes.



LIC. PAULINA SANCHEZ SANCHEZ
DIRECTORA GENERAL



M.V. KARLA LILIANA RODRIGUEZ CONTRERAS
DIRECTORA ADMINISTRATIVA

1.2- NOTAS A LOS ESTADOS FINANCIEROS

a) NOTAS DE DESGLOSE

I) NOTAS AL ESTADO DE SITUACION FINANCIERA

ACTIVO

EFFECTIVO Y EQUIVALENTE

1) El análisis de los saldos inicial y final, que figuran en la última parte del estado de flujo de efectivo, en la cuenta efectivo y equivalentes es como sigue:

DESCRIPCION	IMPORTE	
	2014	2013
Efectivo	\$ 10,148.00	0.00
Bancos/Tesorería	\$ 19,193,659.11	6,678,671.11
Depósitos de Fondos de Terceros en Garantía	\$ 108,715.92	96,309.92
Deudores diversos por cobrar a corto plazo	\$ 75,558.42	234,794.24
Ingresos por recuperar a corto plazo	\$ 528,050.00	0.00
Otros derechos al recibir efectivo o equivalentes	\$ 61,822.52	61,822.52
Otros derechos de recibir bienes o servicios a corto plazo	\$ 494,769.23	494,769.23
Total:	\$ 19,312,523.03	7,566,367.02

El saldo de la cuenta deudores diversos a corto plazo por la cantidad de \$ 75,558.42 está integrada por las cuentas de gasto a comprobar y deudores diversos que disminuyeron significativamente en comparación con el ejercicio 2013 por las políticas de control interno del instituto.

Derechos A Recibir Efectivo Y Equivalentes Y Bienes O Servicios A Recibir

2) El saldo de la cuenta ingresos a recuperar a corto plazo por la cantidad de \$ 528,050.00 corresponde a adeudos derivado de un convenio con SEDESOL ESTATAL, mismo que en 2013 no existía el convenio.

3) El saldo de la cuenta otros derechos a recibir y bienes y servicios a corto plazo por la cantidad de \$ 494,769.23, mismo saldo de 2013 por no haber recibido el bien o servicio al 31 de diciembre de 2014.

Bienes Disponibles Para Su Transformación O Consumo (Inventarios)

4) El instituto no cuenta con bienes disponibles para su transformación

5) El instituto no cuenta con bienes disponibles para su transformación

Inversiones Financieras

6) El instituto no cuenta con inversiones financieras

7) El instituto no cuenta con inversiones financieras

Bienes Muebles, Inmuebles e Intangibles

8) Este apartado está compuesto por los siguientes rubros:

La cuenta de bienes muebles, inmuebles, infraestructura y construcciones en proceso se desagregan en:

DESCRIPCIÓN	IMPORTE	
	2014	2013
Terrenos Terrenos urbanos	\$ 263,964.50	\$ 263,964.50
Edificios no habitacionales Edificaciones comerciales, institucionales y de servicios	\$ 16,621,857.66	\$ 16,621,857.66
Mobiliario y Equipo de Administración	\$ 8,071,857.87	8,726,147.47
Mobiliario y Equipo Educativo y Recreativo	254,253.46	254,253.46



Vehículos y Equipo De Transporte.	3,197,792.25	2,745,692.25
Maquinaria, otros equipos y herramientas.	5,528,393.83	5,528,393.83
Suma:	33,938,119.57	34,140,309.17

El importe total de bienes muebles e inmuebles del 2014 es menor al importe total del 2013 por la razón de que se aplicó una disminución de mobiliario y equipo de administración.

9) No existen activos intangibles en el instituto.

Estimaciones Y Deterioros

10) Se informa que durante el ejercicio fiscal 2014 en la contabilidad del instituto no se efectuaron registros relativos a estimaciones de cuentas incobrables, estimaciones de inventario.

11) El instituto no cuenta con otros activos circulantes.

PASIVO

Cuentas y Documentos Por Pagar

1) En lo que corresponde al rubro de pasivo circulante a continuación se resumen las cuentas y conceptos que lo conforman:

Descripción	2014	2013
Servicios personales por Pagar a Corto Plazo	\$ 2,159,685.84	\$ 1,698,983.48
Proveedores por pagar a Corto Plazo	\$ 319,615.46	\$ 720,511.76
Participaciones y aportaciones por pagar a corto plazo	\$ 0.00	\$ 175,000.00
Retenciones y Contribuciones por pagar a Corto Plazo	\$ -70,971.36	\$ -396,932.84
Suma:	\$ 2,408,329.94	\$ 2,197,562.40

2) El instituto no cuenta con fondos con fondos de bienes de terceros en administración y/o en garantía a corto ni a largo plazo.

3) Se informa que el instituto no cuenta con otras cuentas de pasivo.

II) Notas al Estado de Actividades

Ingresos de Gestión

1) De conformidad con lo establecido en el plan de cuentas emitido por el consejo nacional de armonización contable (CONAC), los ingresos y otros beneficios son aquellos provenientes de los ingresos de gestión, participaciones, aportaciones, transferencias, asignaciones, subsidios, otras ayudas y otros ingresos.

En virtud de lo anterior, en este primer agregado del estado de actividades se reporta la obtención de ingresos en comparativo con los ejercicios 2013 y 2014, presentado en el siguiente cuadro los rubros del CRI (Clasificador por Rubros de Ingresos) que conforman dicha cifra:

Descripción	2014	2013
Ingresos por venta de bienes y servicios	\$ 4,409,612.01	\$ 3,557,902.06
Transferencias, Asignaciones, Subsidios y Otras Ayudas	\$ 65,176,076.78	\$ 55,123,217.34
Otros ingresos y beneficios	\$ 129,545.83	\$ 66,908.22
Suma:	\$ 69,715,234.62	\$ 58,748,027.62

El importe de ingresos por venta de bienes y servicios es mayor en el ejercicio 2014 por la implementación y desarrollo de políticas de eficiencia para la mejoramiento de los servicios prestados al público en general, por lo anterior se incrementó el subsidio para implementar dichas políticas de eficiencia.

2) Se informa que el importe de otros ingresos se generaron al abrir cuentas de inversión relacionadas con las cuentas bancarias en 2013 y 2014 que el instituto maneja para los gastos de funcionamiento.

Gastos Y Otras Pérdidas

1) Se informa que en comparación a 2014 en el ejercicio 2013 existieron gastos extraordinarios por la aportación del convenio con inife para recibir mobiliario y equipo de administración.



III) Notas Al Estado De Variación En La Hacienda Pública

- 1) A continuación se resume el comportamiento de la cuenta 322.- Resultados de ejercicios anteriores, mediante el que se explica la procedencia de las modificaciones al patrimonio generado de dicha cuenta:

Hacienda Pública / Patrimonio Neto al Final del Ejercicio Anterior

Saldo al 01 de Enero de 2013 \$ (39,709,615.45)

Menos:

Actualizaciones de la Hacienda Pública / Patrimonio \$ (0.00)

Variación de la Hacienda Pública/Patrimonio Neto del Ejercicio \$ (12,292,897.38)

Resultado del ejercicio: ahorro / desahorro \$ (12,292,897.38)

Menos:

Otras Variaciones de La Hacienda Pública / Patrimonio Neto \$ (0.00)

Hacienda Pública / Patrimonio

Saldo al 31 de diciembre del 2014 \$ 52,002,513.83

- 2) Con base en las cifras del análisis anterior, se concluye que en el ejercicio 2014 la cuenta denominada Hacienda Pública / Patrimonio Neto al final del ejercicio anterior hubo un incremento neto de \$ 12, 292,897.38 en comparación con el saldo reflejado al 31 de diciembre del 2014.

- 3) Se informa que el incremento en la cuenta denominada Hacienda Publica/Patrimonio se reflejó al final del ejercicio por el resultado de ahorro neto generado por el instituto.

IV) Notas al Estado De Flujos Efectivos

Efectivo y Equivalentes

- 1) El saldo del ejercicio 2014 se incrementó considerablemente con respecto al 2013 por las razones de que se implementó con mayor efectividad el programa de austeridad 2014 y plazas que no se ejercieron en el mismo año.

	2014	2013
Efectivo	\$ 10,148.00	0.00
Bancos/Tesorería	\$19,193,659.11	6,678,671.11
Depósitos de Fondos de Terceros en Garantía	\$ 108,715.92	96,309.92
Deudores diversos por cobrar a corto plazo	\$ 75,558.42	234,794.24
Ingresos por recuperar a corto plazo	\$ 528,050.00	0.00
Otros derechos al recibir efectivo o equivalentes	\$ 61,822.52	61,822.52
Otros derechos de recibir bienes o servicios a corto plazo	\$ 494,769.23	494,769.23
Total:	\$19,312,523.03	7,566,367.02

- 2) En este inciso se detallan las adquisiciones de bienes muebles e inmuebles realizadas en el ejercicio fiscal 2014, misma que ascendieron a la cantidad de \$ 557,901.90 (Quinientos Cincuenta y Siete mil Novecientos uno pesos 90/100 M.N.), con el siguiente desglose:

Descripción	2014	2013
51000 Mobiliario Y Equipo de Administración	\$ 105,801.90	\$ 141,250.53
54000 Vehículos y Equipo de Transporte	\$ 452,100.00	\$ 0.00
Total:	\$ 557,901.90	\$ 141,250.53

En el cuadro mostrado destaca el importe total de bienes muebles e inmuebles del ejercicio 2014 por las adquisiciones de vehículos y equipo de transporte por un total de \$ 452,100.00 (Cuatrocientos Cincuenta y Dos mil Cien pesos 00/100 M.N.); estas adquisiciones no fueron realizados con subsidio de capital del sector central, se ejercieron con remanentes presupuestales 2014.

- 3) En lo que corresponde al rubro de flujos de efectivos a continuación se resumen las cuentas y conceptos que lo conforman en el ejercicio 2013 y 2014:

DESCRIPCION	2014	2013
Ahorro/desahorro antes de rubros extraordinarios	19,312,523.03	6,975,482.69
Movimientos de partidas (o rubro) que no afectan al efectivo.	0.00	0.00
Depreciacion	0.00	0.00



Amortizacion	0.00	0.00
Incrementos en las provisiones	0.00	0.00
Incremento en inversiones producido por revaluacion	0.00	0.00
Ganancia/Perdida en venta de propiedad, planta y equipo	0.00	0.00
Incremento en cuentas por cobrar	0.00	0.00
Partidas extraordinarias	0.00	0.00

V.- Conciliacion entre los ingresos presupuestarios y contables, asi como los egresos presupuestarios y los gastos contables.

Instituto de capacitación para el trabajo del estado de Nayarit Consolidación entre los ingresos presupuestarios y contables Correspondientes del 01 de enero al 31 de diciembre de 2014 (Cifras en pesos)		
1.- Ingresos Presupuestarios		69,585,688.79
2.- más ingresos contables no presupuestarios		129,545.83
INCREMENTO POR VARIACION DE INVENTARIOS	0.00	
DISMINUCION DEL EXCESO DE ESTIMACIONES POR PERDIDA O DETERIODO U OBSOLESCENCIA	0.00	
DISMINUCION DEL EXCESO DE PROVISIONES	0.00	
Otros ingresos y beneficios varios	129,545.83	
3.- menos ingresos presupuestarios no contables		0.00
PRODUCTOS DE CAPITAL	<u>0.00</u>	
APROVECHAMIENTO CAPITAL	<u>0.00</u>	
INGRESOS DERIVADOS DE FINANCIAMIENTO	<u>0.00</u>	
OTROS INGRESOS PRESUPUESTARIOS NO CONTABLES	<u>0.00</u>	
4.- ingresos contables		\$69, 715,234.62

Instituto de capacitación para el trabajo del estado de Nayarit
Consolidación entre los egresos presupuestarios y los gastos contables
Correspondientes del 01 de enero al 31 de diciembre de 2014
(Cifras en pesos)

1.- total de egresos (presupuestarios)		57,121,876.00
2.- menos egresos presupuestarios no contables		0.00
Mobiliario y equipo de administracion		557,901.49
Mobiliario y equipo educacional y recreativo		0.00
Equipo e instrumental medico de laboratorio		0.00
Vehiculos y equipo de transporte		0.00
Equipo de defensa y seguridad		0.00
Maquinaria, otros equipos y herramientas		0.00
Activos biologicos		0.00
Bienes inmuebles		0.00
Activos intangibles		0.00
Obra publica en bienes propios		0.00
Acciones y participaciones de capital		0.00
Compra de titulos y valores		0.00
Inversion en fidecomiso, mandatos y otros analogos		0.00
Provisiones para contingencias y otras erogaciones especiales		0.00
Amortizaciones de la deuda publica		0.00
Adeudos de ejercicios fiscales anteriores (adefas)		0.00
Otros egresos presupuestales no contables		0.00
		0.00
3.- más gastos contables no presupuestales		0.00
ESTIMACIONES, DEPRECIACIONES, DE PERIODOS, OBSOLESCENCIA Y AMORTIZACIONES		
PROVISIONES		
DISMINUCION DE INVENTARIOS		0.00
AUMENTO POR INSUFICIENCIA DE ESTIMACIONES POR PERDIDA O DETERIODO U OBSOLESCENCIA		0.00
AUMENTO POR INSUFICIENCIA DE PROVISIONES		0.00
OTROS GASTOS		0.00
OTROS GASTOS CONTABLES NO PRESUPUESTALES		0.00
4.- total de gastos contables		56,563,974.51

En el ejercicio fiscal 2014 el instituto de capacitación para el trabajo del estado de Nayarit obtuvo por concepto de rendimientos de inversión la cantidad de 129,545.83 (Ciento veintinueve mil quinientos cuarenta y cinco pesos 83/100 m.n.) mismos que se reflejan en la cuenta denominada intereses ganados de valores, créditos, bonos y otros.

En el ejercicio fiscal 2014 el Instituto de Capacitación Para el Trabajo del Estado de Nayarit emprendió una importante labor de actualización de los valores que conforman el patrimonio mobiliario de la entidad, situación que repercutió en una reducción en la partida de bienes muebles que se presentan en estado financiero, habiéndose registrado en la cuenta denominada bienes muebles por un monto de \$557,901.49 (quinientos cincuenta y siete mil novecientos y un pesos 49/100 M.N) como resultado de la adquisición de bienes.

b) Notas de Memoria (Cuentas de Orden)

Es conveniente anotar que las cuentas de orden se utilizan para registrar movimientos de valores que no afectan o modifican el balance del ente contable, sin embargo, su incorporación en libros es necesaria con fines de recordatorio contable, de control y en general sobre los aspectos administrativos, o bien para consignar sus derechos o responsabilidades contingentes que puedan o no representarse en el futuro.

Cuentas de Orden Contables y Presupuestarias.

Cuentas de Orden Contables

Valores.- El instituto no cuenta con cuentas de valores.

Emisión de Obligaciones.- El instituto no cuenta con Emisión de obligaciones.

Avales y Garantía

La cuenta denominada depósitos de fondo de terceros en garantía (Deudoras) muestra los saldos a cargo del instituto que ha otorgado por los depósitos en garantía de los diferentes arrendamientos de Inmuebles que se tienen.

Unidad Administrativa	Importe
Deposito en Garantía A.M. Las Varas	\$ 5,406.00
Deposito en Garantía A.M. Xalisco	\$ 7,000.00
Saldos Iniciales	\$ 96,309.92
Total:	\$ 108,715.92

Juicios.- El instituto no cuenta con juicios.

Contratos para inversión mediante proyectos para prestación de servicios (PPS) y similares bienes concesionados o en comodato.- El instituto no cuenta con inversión mediante proyectos para prestación de servicios (PPS) y similares bienes concesionados o en comodato.

Cuentas de Orden Presupuestarias

De acuerdo con el plan de cuentas se forma parte del manual de contabilidad emitido por el Consejo Nacional de Armonización Contable (CONAC), las cuentas de orden presupuestarias representan el importe de las operaciones presupuestarias que afectan la ley de ingresos y el presupuesto de egresos.

Cuentas de Ingresos

Cuentas de Egresos

1.- El instituto no cuenta con valores en custodia de instrumentos prestados o formadores de mercados e instrumentos de crédito recibidos en garantía de los formadores de mercado u otros.

2.- No aplica.

3.- No Aplica.

c) Notas de gestión Administrativa

1. Introducción

En concordancia con lo señalado en el Manual de Contabilidad Gubernamental emitido por el Consejo Nacional de Armonización Contable (CONAC), el objetivo general de los estados financieros que se presentan en este documento, es suministrar información acerca de la situación financiera, los resultados de la gestión, los flujos de efectivo acontecidos, el ejercicio de la Ley de Ingresos y del Presupuesto de Egresos, así como la postura fiscal al año 2014.

En resumen, los estados financieros constituyen la base financiera para la evaluación del desempeño, la rendición de cuentas, la transparencia fiscal y la fiscalización de la Cuenta Pública.

Al respecto, el objetivo que se persigue con la redacción de las presentes notas de gestión administrativa consiste en la revelación del contexto y de los aspectos económicos – financieros más relevantes que influyeron en las decisiones del periodo y que fueron considerados en la elaboración de los estados financieros, para la mayor comprensión de los mismos y sus particularidades.



2. Panorama Económico y Financiero

La actividad económica muestra signos de recuperación de la desaceleración cíclica experimentada en los últimos 2 años. El crecimiento económico cayó en 2013, y un primer trimestre más débil de lo esperado en 2014 pospuso la anticipada recuperación económica, derivando en un ajuste a la baja de las perspectivas de crecimiento para el 2014. Los datos económicos muestran que está teniendo lugar una recuperación, encabezada por fuertes exportaciones de bienes manufacturados y gasto público.

La inversión privada, en particular en infraestructura y en el sector energético, podría impulsar el crecimiento económico en el futuro cercano, si bien los efectos del aumento de la productividad probablemente se observen en varios años.

Los fundamentos económicos, el marco político y la gestión macroeconomía le permitieron al país manejar la volatilidad financiera asociada con la fecha elegida para la finalización de las políticas monetarias inusualmente flexibles de las principales economías avanzadas. Los mercados financieros mexicanos han sido capaces de hacer frente al cambio en el sentimiento inversor sin mayores presiones de liquidez por la necesidad de una intervención pública.

Todos estos indicadores afectan al gobierno estatal y federal, que por consiguiente afecta a este instituto porque depende en más de un 90% del presupuesto de egresos, de los subsidios obtenidos federal y estatal.

3.- Autorización e Historia

Fecha de creación del ente

Con fecha 1 de Marzo de 1999 el Gobierno del Estado de Nayarit suscribió con la Federación, por conducto de la Secretaria de Educación Pública, un convenio para fortalecer la coordinación para la creación, operación y apoyo financiero del Instituto de Capacitación para el Trabajo del Estado de Nayarit "ICATEN", con el objeto de impartir e impulsar la formación para y el trabajo en la entidad, propiciando una mejor calidad y vinculación de este servicio con el aparato productivo y las necesidades de desarrollo regional, estatal, y nacional.

Con fecha 14 de Abril de 1999 se publicó en el Periódico Oficial Órgano de Gobierno del Estado, Decreto número 8173 que crea al Instituto de Capacitación para el Trabajo del Estado de Nayarit, como un organismo público descentralizado con personalidad jurídica y patrimonio propio.

Historia

En el año de 1998 el Gobierno Federal invita a fomentar la capacitación para el trabajo al Gobierno del Estado de Nayarit estando como Gobernador EL c. Rigoberto Ochoa Zaragoza, donde se crea el organismo público descentralizado con personal jurídica y patrimonio propio que tendrá



por objeto impartir e impulsar la capacitación para el desarrollo de la entidad propiciando una mejor calidad y vinculación de este servicio con el apartado productivo y las necesidades de desarrollo regional, estatal y nacional, con el acuerdo de ejercer el presupuesto que la Federación destina 60% y el Gobierno Estatal 40% restante, el Gobierno Estatal destina para la creación, operación y apoyo financiero a efecto de impulsar y consolidar programas de capacitación en la entidad, así como las aportaciones que para el mismo objetivo efectuó el Gobierno Federal, los Ayuntamientos, los sectores social y privado celebrando convenios, contratos y acuerdos y demás ingresos que obtenga por cualquier otro concepto. El Instituto cuenta con una estructura de una Dirección General y su personal es de cinco Directores de Áreas que se conforman de Dirección General, Dirección de Planeación y Evaluación, Dirección Administrativa, Dirección Técnico Académico y Dirección de Vinculación, tres secretarías Ejecutivas y dos de mantenimiento, dos Terrenos para crear planteles Ubicados en Tepic y San Blas Nayarit denominados Plantel Tepic y Plantel San Blas.

El terreno del Plantel Tepic fue adquirido por medio del fideicomiso de Ciudad Industrial con un costo inferior al real, su personal para laborar es solamente de un Director, el Plantel San Blas su terreno fue donado por el ayuntamiento y su personal es de un Director.

Principales cambios en su estructura

Fortaleciendo al Instituto se construyen aulas para la operatividad en los Planteles, Tepic Aula de Electrónica, Electricidad y Corte y confección de Ropa, San Blas Inglés, Cocina y Secretariado las cuales la Federación las autorizó como especialidades con el personal existente se vinculó a la población para darlas a conocer tal fue la demanda en el año 2002 se apertura la Acción Móvil de Ahuacatlan y Acajoneta manejando el programa de Casas de la mujer siendo su operatividad en Tepic, 2004 las Acciones empiezan a operar en su Municipio autorizándoles especialidades en el año 2008 se apertura la Acción Móvil Bahía de Bandera y 2010 en el municipio de Villa Hidalgo y en el año 2011 Las Varas, Xalisco y El Nayar .

4.- Organización y Objeto Social

a). Objeto Social

Artículo 1º.- Se crea el Organismo Público Descentralizado con Personalidad Jurídica y Patrimonio Propios, que se denomina Instituto de Capacitación para el Trabajo del Estado de Nayarit.



Artículo 2º.- El instituto tendrá por objeto impartir e impulsar la capacitación para el desarrollo de la entidad, propiciando una mejor calidad y vinculación de este servicio con el apartado productivo y las necesidades de desarrollo regional, estatal y nacional.

b).- Principal Actividad

I.- Impartir capacitación en las áreas industrial, agropecuaria, comercial y de servicios, en sus planteles o en coordinación con otras instancias, ya sean públicas o privadas.

II.- Observar las disposiciones académicas correspondientes a la capacitación formal para el trabajo que establece la Secretaria de Educación Publica, por conducto de la Subsecretaria de Educación Pública e Investigación Técnica.

III.- Elaborar el programa educativo en base a las políticas que para el logro de los objetivos y prioridades de la planeación estatal establezca el Ejecutivo del Estado.

IV.- Acreditar y certificar conocimientos, independientes de la forma en que se hayan adquirido, conforme a la normatividad vigente emitida por la Secretaria de Educación Publica, a través de la Dirección General de Centros de Capacitación.

V.- Ejercer el presupuesto que el Gobierno Estatal destine para la creación, operación y apoyo financiero del Instituto a efecto de impulsar y consolidar los programas de capacitación para el trabajo en la entidad, así como las aportaciones que para el mismo objeto efectúen el Gobierno Federal, los Ayuntamientos, los sectores social y privado, y demás ingresos que obtenga por cualquier otro concepto.

VI.- Celebrar convenios, contratos y acuerdos con los sectores productivos de bienes y servicios público, social y privado, así como otras instituciones nacionales e internacionales de capacitación para el trabajo.

VII.- Elaborar todas aquellas disposiciones legales y reglamentarias para el logro de sus fines;

VIII.- Crear un órgano de vinculación entre el Instituto y cada una de las Unidades dependientes de este, con el sector productivo de bienes y servicios, que le permita realizar sus actividades de capacitación, en sus propias instalaciones, en los espacios que dicho sector destine o en las respectivas empresas, de manera indistinta y previo acuerdo entre las partes; y

IX.- Las demás que señale el Ejecutivo del Estado, a través de la Secretaria de Planeación y Desarrollo y sus ordenamientos, para el logro de su objetivo.

c).- Ejercicio Fiscal

De acuerdo con lo establecido en los postulados básicos de Contabilidad Gubernamental emitidos por el Consejo Nacional de Armonización Contable (CONAC), particularmente en la explicación del termino denominado Periodo Contable, se precisó que en lo que se refiere a la Contabilidad Gubernamental el periodo relativo es de año calendario que comprende a partir del 1 de enero



hasta el 31 de diciembre y está directamente relacionado con la ejecución de la Ley de Ingresos y el ejercicio del Presupuesto de Egresos.

d).- Régimen Jurídico

La creación del ICATEN se fundamenta en el marco de atribuciones contempladas en documentos de índole jurídico que se menciona a continuación:

I.- Constitución Política de los Estados Unidos Mexicanos

Publicada en el Diario Oficial de la Federación el 05 de Febrero de 1917

II.- Constitución Política del Estado Libre y Soberano de Nayarit.

Publicada en el Periódico Oficial órgano del Gobierno del Estado de Nayarit, el 05 de Febrero de 1918.

III.- Ley General de Educación

Publicada en el Diario Oficial de la Federación el 13 e julio de 1993.

VI. De la validez Oficial de Estudios y de la certificación de conocimientos.

Artículos 60, 61, 62, 63 y 64.

IV. Ley Orgánica del Poder Ejecutivo del Estado de Nayarit

Publicada en el Periódico Oficial Órgano del Gobierno del Estado de Nayarit, el 21 de Diciembre del 2000.

V.- Ley de la Administración Pública Paraestatal

Publicada en el periódico oficial órgano del Gobierno del Estado, el 13 de Abril de 1995.

VI. Ley de Educación del Estado de Nayarit

Publicada en el periódico oficial órgano del Gobierno del Estado de Nayarit el 13 de Julio de 1994.

VII. Manual Sistemas de Ingresos Propios de los Planteles Educativos

Publicado en el Diario Oficial de la Federación el 25 de Enero de 1979

VIII. Reglamento Interior de la Secretaria de Educación Pública

Expedido el 16 de Marzo de 1989, publicado en el Diario Oficial de la Federación el 25 de Enero de 1979.

IX. Decreto número 8173 y sus reformas.



Publicado en el Periódico Oficial órgano de Gobierno del Estado de Nayarit el 14 de Abril de 1999.

X. Convenio de coordinación celebrado por el Gobierno del Estado de Nayarit y la Secretaria de Educación Pública.

Demás ordenamientos legales y administrativos, aplicables a su competencia.

e).- Consideraciones Fiscales

El artículo 1º del código fiscal de la Federación establece que las personas físicas y las morales, están obligadas a contribuir para los gastos públicos conforme a las leyes fiscales respectivas, sin embargo, en el cuarto párrafo el mismo precepto se señala que las personas que de conformidad con las leyes fiscales no estén obligadas a pagar contribuciones, únicamente tendrán las otras obligaciones que establezcan en forma expresa las propias leyes.

La ley de impuestos Sobre la Renta considera a los Estados (de la república) dentro del Título III que se denomina "Del Régimen de las Personas Morales con fines No Lucrativos", disponiendo en el artículo 102 que estos solo tendrán las obligaciones de retener y enterar el impuesto y exigir la documentación que reúna los requisitos fiscales, cuando hagan pagos a terceros y estén obligados a ello en términos de Ley.

Ante esto, el ICATEN a través de la Secretaria de Administración y Finanzas, se encuentra inscrito en el Registro Federal de Contribuyentes (RFC), quedando considerado en el Servicio de Administración Tributaria (SAT) CON ACTIVIDAD DENOMINADA "Administración publica estatal en general" y con las obligaciones que se desglosan a continuación:

- Presentar la declaración y pago provisional de retenciones de Impuestos Sobre la Renta (ISR) por sueldos y salarios.
- Presentar la declaración y pago provisional mensual de Impuestos Sobre la Renta (ISR) por las retenciones realizadas a los trabajadores asimilados a salarios
- Presentar la declaración y pago provisional mensual de las retenciones de Impuestos Sobre la Renta (ISR) realizadas por el pago de bienes inmuebles.

Así mismo, el Instituto presenta mensualmente la Declaración informativa de Operaciones con terceros (DIOT), en cumplimiento a lo estipulado en la fracción II del artículo 32 -G del Código Fiscal de la Federación.

f).- Estructura organizacional básica

EL artículo 72 de la CONSTITUCION Política del Estado Libre y Soberano de Nayarit estipula que para el Instituto, la administración pública será centralizada y paraestatal conforme a la Ley Orgánica que expida el Congreso, la distribuirá los asuntos del orden administrativo de las dependencias y organismos y definirá las bases para la creación de las entidades paraestatales y la intervención del Ejecutivo en su funcionamiento.



Por otro lado, en cuanto a la Administración Pública Paraestatal, el cuarto párrafo del artículo 1º de la Ley Orgánica referida, menciona que está conformada por los organismos públicos descentralizados, las empresas de participación estatal, los fondos y fideicomisos públicos paraestatales y los demás organismos de carácter público que funcionen en el Estado, enfatizando que estas se les denominara genéricamente entidades.

g).- Fideicomisos, mandatos y análogos.- No aplica

5.- Bases de preparación de los Estados Financieros.

a) Los Estados Financieros que se presentan en este documento han sido preparados con apego a las disposiciones establecidas en la Ley General de Contabilidad Gubernamental y con sujeción a la normativa y lineamientos emitidos por el Consejo Nacional de Armonización Contable (CONAC).

b) En forma particular, se informa que la elaboración de los estados contables y presupuestarios se ha realizado en base a las normas y metodología previstas en el apartado de Estados Financieros del Manual de Contabilidad Gubernamental.

c) Así mismo, en el registro de las operaciones y en la emisión de información financiera y presupuestales se ha debido cumpliendo a los Postulados de Contabilidad Gubernamental, ya que estos proporcionan el sustento para la práctica contable a través de definiciones, explicaciones y razonamientos en la materia.

d) Normatividad Supletoria.- El instituto no aplica normatividad supletoria.

e) No aplica.

6.- Políticas de Contabilidad significativas.- El Instituto ha estado cumpliendo con las disposiciones marcadas en la Ley General de Contabilidad Gubernamental que tiene por objeto establecer los criterios generales que regirán la contabilidad gubernamental y la emisión financiera de los entes públicos, con el fin de lograr su adecuada armonización.

Así mismo, otro de los objetivos que persigue el Instituto consiste en que la contabilidad gubernamental permita la expresión fiable de las transacciones en los estados financieros y considere las mejores prácticas contables estatales, ello en términos de lo señalado por el artículo 33 de la multicitada Ley.

En términos generales, en la Contabilidad del Instituto se están aplicando las políticas contables emanadas de los postulados Básicos de Contabilidad Gubernamental, las Normas y Metodología para la determinación de los momentos contables de los ingresos y de los egresos, los clasificadores presupuestarios de Ingresos y Gastos, el manual de Contabilidad Gubernamental y otros documentos publicados a la fecha.



- a) El instituto aun no aplica la actualización de activos, pasivos y hacienda publica.
- b) No aplica.
- c) No aplica.
- d) No aplica.
- e) No aplica.
- f) El instituto no cuenta con provisiones.
- g) El instituto no cuenta con reservas.
- h) no aplica.
- i) No aplica.
- j) No aplica.

7. Posición en moneda extranjera y protección por riesgo cambiario.

Este apartado de las Notas en Gestión Administrativa no aplica en nuestro caso, ya que durante el Ejercicio Fiscal 2014 el Instituto no realizo operaciones en moneda extranjera que afectaran los rubros de activo y pasivo.

- a) No aplica.
- b) No aplica.
- c) No aplica.
- d) No aplica.
- e) No aplica.

8.- Reporte Analítico del Activo

En el siguiente cuadro se presenta el comportamiento de las cuentas de activos fijos durante el ejercicio fiscal 2014.

Bienes Inmuebles, Infraestructura y Construcciones en Proceso



Descripción	Saldo al 31-Dic-13	movimientos		Saldo al 31-Dic-14
		Debe	Haber	
Terrenos Urbanos	\$ 263,964.50	\$ -	\$ -	\$ 263,964.50
Edificación de inmuebles Comerciales, Institucionales y de Servicio	\$ 16,621,857.66		\$ -	\$ 16,621,857.66
Total:	\$ 16,885,822.16		\$ -	\$ 16,885,822.16

Bienes Muebles

Descripción	Saldo al 31-Dic-13	movimientos		Saldo al 31-Dic-14
		Debe	Haber	
Mobiliario de Equipo	\$ 2,733,371.30	\$ 67,039.05	\$ 760,091.50	\$ 2,040,318.85
Muebles, Excepto de Oficina y Estantería	\$ 36,788.00	\$ -	\$ -	\$ 36,788.00
Equipo de Computación	\$ 5,901,235.16	\$ 38,762.85	\$ -	\$ 5,939,998.01
Mobiliario y Equipo de Computo	\$ 1,357.00	\$ -	\$ -	\$ 1,357.00
Otros Equipos de Comunicación	\$ 15,538.01	\$ -	\$ -	\$ 15,538.01
Otro Mobiliario y Equipo	\$ 37,858.00	\$ -	\$ -	\$ 37,858.00
Equipos y Aparatos Audiovisuales	\$ 7,999.00	\$ -	\$ -	\$ 7,999.00
Otro mobiliario y Equipo Educacional y Recreativo	\$ 246,254.46	\$ -	\$ -	\$ 246,254.46
Vehículos y Equipo Terrestre	\$ 2,745,692.25	\$ 452,100.00	\$ -	\$ 3,197,792.25
Maquinaria, Equipo y Herramientas para Industria	\$ 7,299.00	\$ -	\$ -	\$ 7,299.00
Sistemas de Aire Acondicionado, Calefacción y de Refrigeración	\$ 50,804.00	\$ -	\$ -	\$ 50,804.00
Equipo de Comunicación	\$ 9,024.80	\$ -	\$ -	\$ 9,024.80
Herramientas y	\$ 5,124,329.50	\$ -	\$ -	\$ 5,124,329.50


 102

Maquinas Herramientas	-				
Otra Maquinaria, Otros Equipos y Herramientas para Industria		\$ 336,936.53	\$ -	\$ -	\$ 336,936.53
Total:		\$ 17,254,487.01	\$ 557,901.90	\$ 760,091.50	\$ 17,052,297.41

Los aumentos que se reflejan en bienes muebles y activos corresponden a las adquisiciones realizadas en el periodo que se reporta, las cuales fueron debidamente contempladas en la cuenta del presupuesto de egresos devengado respectivas.

Las disminuciones que se reflejan en bienes muebles corresponden a la disminución de mobiliario y equipo de Administración que se aplicaron en este ejercicio 2014.

- a) El instituto todavía no inicia a aplicar las depreciaciones y deterioros para utilizarlos en los activos.
- b) No se obtuvieron cambios en porcentajes de depreciación o valor residual de los activos.
- c) No aplica los gastos capitalizados en el ejercicio, tanto como financieros como de investigación y desarrollo.
- d) No Aplica el riesgo por tipo de cambio o tipo de interés en inversiones.
- e) No hubo construcción de bienes inmuebles por el instituto.
- f) No hubo otras circunstancias de carácter significativo que afecten el activo.
- g) El instituto no obtuvo desmantelamiento de activos, procedimientos, implicaciones ni efectos contables.
- h) No existe una planeación para que el instituto maneje de manera mas efectiva la administración de activos.

9.- Fideicomisos, mandatos y análogos.

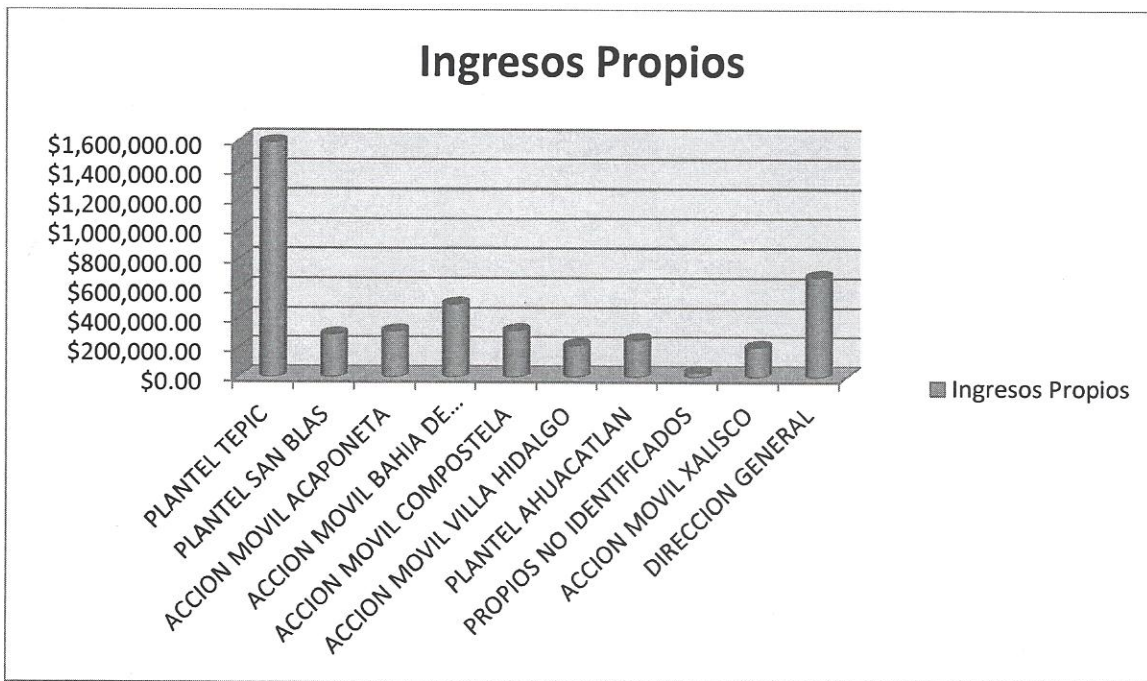
- a) No aplica
- b) No aplica

10.- Reporte de la Recaudación

a).- Ingresos de Gestión

Durante el ejercicio fiscal 2014 se recaudaron ingresos de gestión por un total de \$ 4,409,612.01 (Cuatro Millones Cuatrocientos Nueve mil Seiscientos Doce pesos 01/100 M.N.), con el comportamiento que se presenta en la tabla y grafica siguiente:

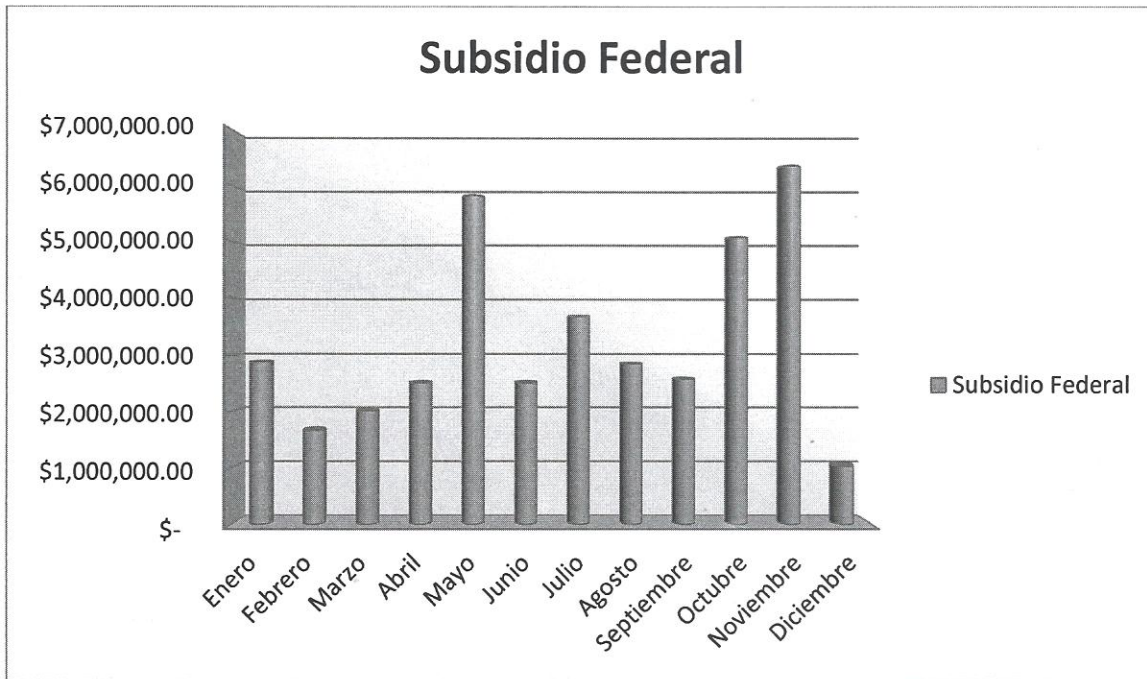
DESCRIPCION	IMPORTE
PLANTEL TEPIC	\$ 1,590,625.00
PLANTEL SAN BLAS	\$ 292,305.00
ACCION MOVIL ACAPONETA	\$ 314,500.00
ACCION MOVIL BAHIA DE BANDERAS	\$ 499,115.00
ACCION MOVIL COMPOSTELA	\$ 318,550.00
ACCION MOVIL VILLA HIDALGO	\$ 217,265.00
PLANTEL AHUACATLAN	\$ 254,650.00
PROPIOS NO IDENTIFICADOS	\$ 34,447.01
ACCION MOVIL XALISCO	\$ 205,205.00
DIRECCION GENERAL	\$ 682,950.00
TOTAL:	\$ 4,409,612.01



b).- Ingresos Federales

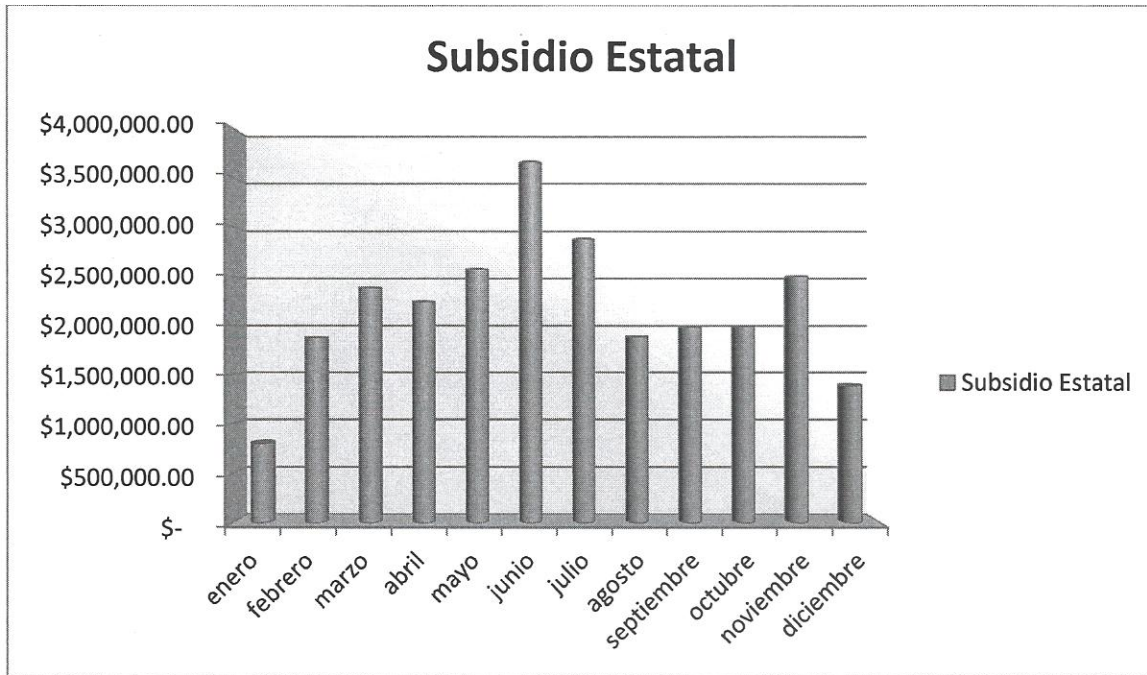
En el ejercicio fiscal 2014 se recibieron ingresos federales por un total de \$ 38,980,281.00 (Treinta y Ocho millones Novecientos Ochenta mil Doscientos Ochenta y uno pesos 00/100 M.N.), con el comportamiento que se presenta en la tabla y grafico siguientes:

[Handwritten signature]



c).- Ingresos Estatales

En el ejercicio fiscal 2014 se recibieron ingresos federales por un total de \$ 26, 195,795.78 (Veintiséis millones ciento noventa y cinco mil setecientos noventa y cinco pesos 78/100 M.N.), con el comportamiento que se presenta en la tabla y grafico siguientes:



[Handwritten signature]
2014

11.- Información sobre la deuda y el reporte analítico de la deuda

a) No aplica.

b) No aplica.

12.- Calificaciones otorgadas

No aplica.

13.- Proceso de Mejora

a).- Principales políticas de control interno

El instituto de capacitación para el trabajo del estado de Nayarit determina las atribuciones de sus unidades administrativas, indica que los manuales y programas de trabajo de cada una de ellas deben mantenerse permanentemente actualizados, la secretaria de la contraloría general revisa y analiza el marco normativo jurídico del instituto para apoyar en la modificación y actualización del reglamento interno.

b).- Medidas de Desempeño Financiero, Metas y Alcances

El instituto de capacitación para el trabajo del estado de Nayarit, convencido de la necesidad de general ahorros en el gasto corriente, adopto el acuerdo administrativo que establece las medidas de austeridad y racionalidad del gasto de la administración pública estatal, publicado el 18 de febrero de 2012 en el periódico oficial del estado.

En seguimiento a lo referido, Con fecha 3 de abril de 2013, fue publicado en el periódico oficial citado, las reformas al acuerdo administrativo en comento, con el objeto de ampliar los conceptos de austeridad a que deberán sujetarse las unidades administrativas de las diversas dependencias estatales, precisando en dicho documento que el ejercicio de los recursos públicos deberá reducirse al máximo en los siguientes conceptos: Gastos médicos, alimentos y utensilios; Viáticos y gastos de alimentación de servidores públicos; consumo de gasolina y energía, gastos administrativos, sistemas, materiales y suministros que no se consideren vitales para el desempeño de las labores propias de la unidad administrativa; radiocomunicaciones y telecomunicaciones; mantenimiento y remodelación de oficinas; arrendamientos y adquisiciones de bienes muebles e inmuebles; Servicios Personales, contratación de personal o creación de plazas, así como contratación de asesorías y consultorías externas; Apoyo en donativos; así como publicidad y difusión.

En la forma aludida, se subrayó que es indispensable la orientación del gasto público a la optimización de los recursos con los que cuenta el instituto, a través de la planeación en cada una de las unidades administrativas en función de sus necesidades y objetivos dentro de los programas y acciones planteadas y con los establecido en el presupuesto de egresos.



En virtud de ello la presente administración ha implementado un programa de eficiencia y ahorro del gasto en todas las unidades administrativas a efecto de que los recursos que maneja el instituto se ejerzan en forma adecuada y se destinen a satisfacer las necesidades más apremiantes de la ciudadanía.

Al respecto, con fecha 29 de noviembre de 2013, fueron publicados en el periódico oficial de estado, los lineamientos para el ejercicio y control del gasto de las dependencias y entidades paraestatales de la administración pública del poder ejecutivo que contiene las disposiciones para el otorgamiento de fondo revolvente, gastos a comprobar, servicios de traslado y viáticos y alimentos de trabajo; esto para lograr la optimización de los recursos públicos y el debido cumplimiento de los programas institucionales y sectoriales destinados a atender los compromisos de gobierno del estado, los citados lineamientos fueron adoptados por el instituto para su implementación interna.

14.- Información por seguimiento

No aplica.

15.- Eventos posteriores al cierre

No aplica.

16.- Partes relacionadas


Se informa que al cierre del ejercicio fiscal 2014 no existen partes relacionadas que pudieran ejercer influencia significativa sobre la toma de decisiones financieras y operativas.

17.- Responsabilidad sobre la presentación razonable de los Estados Financieros

“Bajo protesta de decir verdad declaramos que los Estados Financieros y sus notas, son razonablemente correctos y son responsabilidad del emisor”.



LIC. PAULINA SANCHEZ SANCHEZ
DIRECTORA GENERAL



M.V. KARLA LILIANA RODRIGUEZ CONTRERAS
DIRECTORA ADMINISTRATIVA

Cuenta Pública 2014
INSTITUTO DE CAPACITACIÓN PARA EL TRABAJO DEL ESTADO DE NAYARIT
 Estado Analítico de Ingresos
 Del 1 de Enero al 31 de Diciembre de 2014

Rubro de Ingresos	Ingreso					Diferencia (7= 5 - 1)
	Estimado	Ampliaciones y Reducciones	Modificado	Devengado	Recaudado	
	(1)	(2)	(3= 1 + 2)	(4)	(5)	
Impuestos	0	0	0	0	0	0
Cuotas y Aportaciones de Seguridad Social	0	0	0	0	0	0
Contribuciones de Mejoras	0	0	0	0	0	0
Derechos	0	0	0	0	0	0
Productos	0	0	0	0	0	0
Corriente	0	0	0	0	0	0
Capital	0	0	0	0	0	0
Aprovechamientos	0	0	0	0	0	0
Corriente	0	0	0	0	0	0
Capital	0	0	0	0	0	0
Ingresos por Ventas de Bienes y Servicios	4,635,000	-225,388	4,409,612	4,409,612	4,409,612	-225,388
Participaciones y Aportaciones	0	0	0	0	0	0
Transferencias, Asignaciones, Subsidios y Otras Ayudas	39,284,188	25,891,889	65,176,077	65,176,077	65,176,077	25,891,889
Ingresos Derivados de Financiamientos	0	0	0	0	0	0
Total	43,919,188	25,666,501	69,585,689	69,585,689	69,585,689	25,666,501
				Ingresos excedentes¹		25,666,501

Estado Analítico de Ingresos Por Fuente de Financiamiento	Ingreso					Diferencia (7= 5 - 1)
	Estimado	Ampliaciones y Reducciones	Modificado	Devengado	Recaudado	
	(1)	(2)	(3= 1 + 2)	(4)	(5)	
Ingresos del Gobierno	0	0	0	0	0	0
Impuestos	0	0	0	0	0	0
Contribuciones de Mejoras	0	0	0	0	0	0
Derechos	0	0	0	0	0	0
Productos	0	0	0	0	0	0
Corriente	0	0	0	0	0	0
Capital	0	0	0	0	0	0
Aprovechamientos	0	0	0	0	0	0
Corriente	0	0	0	0	0	0
Capital	0	0	0	0	0	0
Participaciones y Aportaciones	0	0	0	0	0	0
Transferencias, Asignaciones, Subsidios y Otras Ayudas	0	0	0	0	0	0
Ingresos de Organismos y Empresas	43,919,188	25,666,501	69,585,689	69,585,689	69,585,689	25,666,501
Cuotas y Aportaciones de Seguridad Social	0	0	0	0	0	0
Ingresos por Ventas de Bienes y Servicios	4,635,000	-225,388	4,409,612	4,409,612	4,409,612	-225,388
Transferencias, Asignaciones, Subsidios y Otras Ayudas	39,284,188	25,891,889	65,176,077	65,176,077	65,176,077	25,891,889
Ingresos derivados de financiamiento	0	0	0	0	0	0
Ingresos Derivados de Financiamientos	0	0	0	0	0	0
Total	43,919,188	25,666,501	69,585,689	69,585,689	69,585,689	25,666,501
				Ingresos excedentes¹		25,666,501

¹ Los ingresos excedentes se presentan para efectos de cumplimiento de la Ley General de Contabilidad Gubernamental y el importe reflejado debe ser siempre mayor a cero

LIC. PAULINA MACHUCA SANCHEZ
 DIRECTORA GENERAL

M.V. KARLA LILIANA RODRIGUEZ CONTRERAS
 DIRECTORA ADMINISTRATIVA

Cuenta Pública 2014
 INSTITUTO DE CAPACITACIÓN PARA EL TRABAJO DEL ESTADO DE NAYARIT
 Estado Analítico del Ejercicio del Presupuesto de Egresos
 Clasificación por Objeto del Gasto (Capítulo y Concepto)
 Del 1 de Enero al 31 de Diciembre de 2014

Concepto	Egresos					Subejercicio 6 = (3 - 4)
	Aprobado	Ampliaciones/ (Reducciones)	Modificado	Devengado	Pagado	
	1	2	3 = (1 + 2)	4	5	
Servicios Personales	37,257,034.58	18,889,504.32	56,146,538.90	48,379,320.10	48,379,320.10	7,767,218.80
Remuneraciones al Personal de Carácter Permanente	18,419,280.89	7,609,613.18	26,028,894.07	23,118,077.86	23,118,077.86	2,910,816.21
Remuneraciones al Personal de Carácter Transitorio	8,389,984.32	-469,021.61	7,920,962.71	5,799,773.63	5,799,773.63	2,121,189.08
Remuneraciones Adicionales y Especiales	5,608,859.13	4,852,417.58	10,461,276.71	9,363,290.24	9,363,290.24	1,097,986.47
Seguridad Social	1,559,519.74	1,589,749.77	3,149,269.51	2,654,022.73	2,654,022.73	495,246.78
Otras Prestaciones Sociales y Económicas	3,279,390.50	5,306,745.40	8,586,135.90	7,444,155.64	7,444,155.64	1,141,980.26
Previsiones	0.00	0.00	0.00	0.00	0.00	0.00
Pago de Estímulos a Servidores Públicos	0.00	0.00	0.00	0.00	0.00	0.00
Materiales y Suministros	5,867,536.39	3,207,965.60	9,075,501.99	4,564,148.50	4,564,148.50	4,511,353.49
Materiales de Administración, Emisión de Documentos y Artículos Oficiales	2,346,086.11	2,160,696.98	4,506,783.09	2,854,790.74	2,854,790.74	1,651,992.35
Alimentos y Utensilios	503,389.33	-39,132.21	464,257.12	167,564.80	167,564.80	296,692.32
Materias Primas y Materiales de Producción y Comercialización	0.00	0.00	0.00	0.00	0.00	0.00
Materiales y Artículos de Construcción y de Reparación	1,077,719.57	455,149.14	1,532,868.71	500,991.80	500,991.80	1,031,876.91
Productos Químicos, Farmacéuticos y de Laboratorio	12,794.82	3,873.86	16,668.68	5,880.19	5,880.19	10,788.49
Combustibles, Lubricantes y Aditivos	654,423.76	211,904.10	866,327.86	542,959.83	542,959.83	323,368.03
Vestuario, Blancos, Prendas de Protección y Artículos Deportivos	485,423.74	157,229.10	642,652.84	253,037.33	253,037.33	389,615.51
Materiales y Suministros Para Seguridad	0.00	0.00	0.00	0.00	0.00	0.00
Herramientas, Refacciones y Accesorios Menores	787,699.06	258,244.63	1,045,943.69	238,923.81	238,923.81	807,019.88
Servicios Generales	3,059,669.44	3,982,435.06	7,042,104.50	3,620,505.91	3,620,505.91	3,421,598.59
Servicios Básicos	868,124.03	472,330.40	1,340,454.43	992,144.14	992,144.14	348,310.29
Servicios de Arrendamiento	403,504.52	661,781.43	1,065,285.95	717,847.15	717,847.15	347,438.80
Servicios Profesionales, Científicos, Técnicos y Otros Servicios	284,241.47	709,043.61	993,285.08	286,320.00	286,320.00	706,965.08
Servicios Financieros, Bancarios y Comerciales	106,743.65	134,115.99	240,859.64	113,101.96	113,101.96	127,757.68
Servicios de Instalación, Reparación, Mantenimiento y Conservación	762,612.66	307,676.71	1,070,289.37	355,990.56	355,990.56	714,298.81
Servicios de Comunicación Social y Publicidad.	61,735.34	30,723.02	92,458.36	26,680.00	26,680.00	65,778.36
Servicios de Traslado y Viáticos	276,700.93	697,111.15	973,812.08	549,648.96	549,648.96	424,163.12
Servicios Oficiales	167,759.59	77,303.74	245,063.33	76,012.74	76,012.74	169,050.59
Otros Servicios Generales	128,247.25	892,349.01	1,020,596.26	502,760.40	502,760.40	517,835.86
Transferencias, Asignaciones, Subsidios y Otras Ayudas	0.00	0.00	0.00	0.00	0.00	0.00
Transferencias Internas y Asignaciones al Sector Público	0.00	0.00	0.00	0.00	0.00	0.00
Transferencias al Resto del Sector Público	0.00	0.00	0.00	0.00	0.00	0.00
Subsidios y Subvenciones	0.00	0.00	0.00	0.00	0.00	0.00
Ayudas Sociales	0.00	0.00	0.00	0.00	0.00	0.00
Pensiones y Jubilaciones	0.00	0.00	0.00	0.00	0.00	0.00
Transferencias a Fideicomisos, Mandatos y Otros Análogos	0.00	0.00	0.00	0.00	0.00	0.00
Transferencias a la Seguridad Social	0.00	0.00	0.00	0.00	0.00	0.00
Donativos	0.00	0.00	0.00	0.00	0.00	0.00
Transferencias al Exterior	0.00	0.00	0.00	0.00	0.00	0.00
Bienes Muebles, Inmuebles e Intangibles	1,697,004.26	-413,404.26	1,283,600.00	557,901.90	557,901.90	725,698.10
Mobiliario y Equipo de Administración	377,004.26	-195,504.26	181,500.00	105,801.90	105,801.90	75,698.10
Mobiliario y Equipo Educativo y Recreativo	0.00	0.00	0.00	0.00	0.00	0.00
Equipo e Instrumental Médico y de Laboratorio	0.00	0.00	0.00	0.00	0.00	0.00
Vehículos y Equipo de Transporte	670,000.00	-217,900.00	452,100.00	452,100.00	452,100.00	0.00
Equipo de Defensa y Seguridad	0.00	0.00	0.00	0.00	0.00	0.00
Maquinaria, Otros Equipos y Herramientas	0.00	0.00	0.00	0.00	0.00	0.00
Activos Biológicos	0.00	0.00	0.00	0.00	0.00	0.00
Bienes Inmuebles	650,000.00	0.00	650,000.00	0.00	0.00	650,000.00
Activos Intangibles	0.00	0.00	0.00	0.00	0.00	0.00
Inversión Pública	0.00	0.00	0.00	0.00	0.00	0.00
Obra Pública en Bienes de Dominio Público	0.00	0.00	0.00	0.00	0.00	0.00
Obra Pública en Bienes Propios	0.00	0.00	0.00	0.00	0.00	0.00
Proyectos Productivos y Acciones de Fomento	0.00	0.00	0.00	0.00	0.00	0.00

Cuenta Pública 2014
 INSTITUTO DE CAPACITACIÓN PARA EL TRABAJO DEL ESTADO DE NAYARIT
 Estado Analítico del Ejercicio del Presupuesto de Egresos
 Clasificación por Objeto del Gasto (Capítulo y Concepto)
 Del 1 de Enero al 31 de Diciembre de 2014

Concepto	Egresos					Subejercicio 6 = (3 - 4)
	Aprobado	Ampliaciones/ (Reducciones)	Modificado	Devengado	Pagado	
	1	2	3 = (1 + 2)	4	5	
Inversiones Financieras y Otras Provisiones	0.00	0.00	0.00	0.00	0.00	0.00
Inversiones Para el Fomento de Actividades Productivas.	0.00	0.00	0.00	0.00	0.00	0.00
Acciones y Participaciones de Capital	0.00	0.00	0.00	0.00	0.00	0.00
Compra de Títulos y Valores	0.00	0.00	0.00	0.00	0.00	0.00
Concesión de Préstamos	0.00	0.00	0.00	0.00	0.00	0.00
Inversiones en Fideicomisos, Mandatos y Otros Análogos	0.00	0.00	0.00	0.00	0.00	0.00
Otras Inversiones Financieras	0.00	0.00	0.00	0.00	0.00	0.00
Provisiones para Contingencias y Otras Erogaciones Especiales	0.00	0.00	0.00	0.00	0.00	0.00
Participaciones y Aportaciones	0.00	0.00	0.00	0.00	0.00	0.00
Participaciones	0.00	0.00	0.00	0.00	0.00	0.00
Aportaciones	0.00	0.00	0.00	0.00	0.00	0.00
Convenios	0.00	0.00	0.00	0.00	0.00	0.00
Deuda Pública	0.00	0.00	0.00	0.00	0.00	0.00
Amortización de la Deuda Pública	0.00	0.00	0.00	0.00	0.00	0.00
Intereses de la Deuda Pública	0.00	0.00	0.00	0.00	0.00	0.00
Comisiones de la Deuda Pública	0.00	0.00	0.00	0.00	0.00	0.00
Gastos de la Deuda Pública	0.00	0.00	0.00	0.00	0.00	0.00
Costo por Coberturas	0.00	0.00	0.00	0.00	0.00	0.00
Apoyos Financieros	0.00	0.00	0.00	0.00	0.00	0.00
Adeudos de Ejercicios Fiscales Anteriores (Adefas)	0.00	0.00	0.00	0.00	0.00	0.00
Total del Gasto	47,881,244.67	25,666,500.72	73,547,745.39	57,121,876.41	57,121,876.41	16,425,868.98


LIC. PAULINA SANCHEZ SANCHEZ
 DIRECTORA GENERAL

M.V. KARLA LILIANA RODRIGUEZ CONTRERAS
 DIRECTORA ADMINISTRATIVA

Cuenta Pública 2014
INSTITUTO DE CAPACITACIÓN PARA EL TRABAJO DEL ESTADO DE NAYARIT
Estado Analítico del Ejercicio del Presupuesto de Egresos
Clasificación Económica (por Tipo de Gasto)
Del 1 de Enero al 31 de Diciembre de 2014

Concepto	Egresos					Subejercicio 6 = (3 - 4)
	Aprobado	Ampliaciones/ (Reducciones)	Modificado	Devengado	Pagado	
	1	2	3 = (1 + 2)	4	5	
Gasto Corriente	46,184,240.41	26,009,161.71	72,193,402.12	56,563,974.51	56,563,974.51	15,629,427.61
Gasto de Capital	1,697,004.28	-342,660.99	1,354,343.27	557,901.90	557,901.90	796,441.37
Amortización de la Deuda y Disminución de Pasivos			0.00			0.00
Total del Gasto	47,881,244.67	25,666,500.72	73,547,745.39	57,121,876.41	57,121,876.41	16,425,868.98



 LIC. PAULINA SANCHEZ SANCHEZ
 DIRECTORA GENERAL


 M.V. KARLA LILIANA RODRIGUEZ CONTRERAS
 DIRECTORA ADMINISTRATIVA

Cuenta Pública 2014
INSTITUTO DE CAPACITACIÓN PARA EL TRABAJO DEL ESTADO DE NAYARIT
 Estado Analítico del Ejercicio del Presupuesto de Egresos
 Clasificación Administrativa
 Del 1 de Enero al 31 de Diciembre de 2014

Concepto	Egresos					Subejercicio 6 = (3 - 4)
	Aprobado	Ampliaciones/ (Reducciones)	Modificado	Devengado	Pagado	
	1	2	3 = (1 + 2)	4	5	
Sin Ramo/Dependencia	\$47,881,244.67	\$25,666,500.72	\$73,547,745.39	\$57,121,876.41	\$57,121,876.41	\$16,425,868.98
			\$0.00			\$0.00
			\$0.00			\$0.00
			\$0.00			\$0.00
			\$0.00			\$0.00
			\$0.00			\$0.00
			\$0.00			\$0.00
			\$0.00			\$0.00
Total del Gasto	\$47,881,244.67	\$25,666,500.72	\$73,547,745.39	\$57,121,876.41	\$57,121,876.41	\$16,425,868.98


 LIC. PAULINA SANCHEZ SANCHEZ
 DIRECTORA GENERAL


 M.V. KARLA LILIANA RODRIGUEZ CONTRERAS
 DIRECTORA ADMINISTRATIVA

Cuenta Pública 2014
INSTITUTO DE CAPACITACIÓN PARA EL TRABAJO DEL ESTADO DE NAYARIT
 Estado Analítico del Ejercicio del Presupuesto de Egresos
 Clasificación Funcional (Finalidad y Función)
 Del 1 de Enero al 31 de Diciembre de 2014


Concepto	Egresos					Subejercicio 6 = (3 - 4)
	Aprobado	Ampliaciones/ (Reducciones)	Modificado	Devengado	Pagado	
	1	2	3 = (1 + 2)	4	5	
Gobierno	0.00	0.00	0.00	0.00	0.00	0.00
Legislación			0.00			0.00
Justicia			0.00			0.00
Coordinación de la Política de Gobierno			0.00			0.00
Relaciones Exteriores			0.00			0.00
Asuntos Financieros y Hacendarios			0.00			0.00
Seguridad Nacional			0.00			0.00
Asuntos de Orden Público y de Seguridad Interior			0.00			0.00
Otros Servicios Generales			0.00			0.00
Desarrollo Social	0.00	0.00	0.00	0.00	0.00	0.00
Protección Ambiental			0.00			0.00
Vivienda y Servicios a la Comunidad			0.00			0.00
Salud			0.00			0.00
Recreación, Cultura y Otras Manifestaciones Sociales			0.00			0.00
Educación			0.00			0.00
Protección Social			0.00			0.00
Otros Asuntos Sociales			0.00			0.00
Desarrollo Económico	47,881,244.67	25,666,500.72	73,547,745.39	57,121,876.41	57,121,876.41	16,425,868.98
Asuntos Económicos, Comerciales y Laborales en General	47,881,244.67	25,666,500.72	73,547,745.39	57,121,876.41	57,121,876.41	16,425,868.98
Agropecuaria, Silvicultura, Pesca y Caza			0.00			0.00
Combustibles y Energía			0.00			0.00
Minería, Manufacturas y Construcción			0.00			0.00
Transporte			0.00			0.00
Comunicaciones			0.00			0.00
Turismo			0.00			0.00
Ciencia, Tecnología e Innovación			0.00			0.00
Otras Industrias y Otros Asuntos Económicos			0.00			0.00
Otras no Clasificadas en Funciones Anteriores	0.00	0.00	0.00	0.00	0.00	0.00
Transacciones de la Deuda Pública / Costo Financiero de la Deuda			0.00			0.00
Transferencias, Participaciones y Aportaciones entre Diferentes Niveles y Ordenes de Gob			0.00			0.00
Saneamiento del Sistema Financiero			0.00			0.00
Adeudos de Ejercicios Fiscales Anteriores			0.00			0.00
Total del Gasto	47,881,244.67	25,666,500.72	73,547,745.39	57,121,876.41	57,121,876.41	16,425,868.98

LIC. PAULINA SÁNCHEZ SÁNCHEZ
 DIRECTORA GENERAL

M.V. KARLA LILIANA RODRIGUEZ CONTRERAS
 DIRECTORA ADMINISTRATIVA

Cuenta Publica 2014
 Instituto de Capacitacion Para el Trabajo del Estado de Nayarit
 Endeudamiento Neto
 Del 1 de Enero al 31 de Diciembre 2014

Identificacion de Credito o Instrumento	Colaboracion	Amortizacion	Endeudamiento Neto
	A	C	C=A-B
Creditos Bancarios			
No Aplica			
Total Creditos Bancarios			
Otros Instrumentos de Deuda			
No Aplica			
Total Otros Instrumentos de Deuda			


 LIC. PAULINA SANCHEZ SANCHEZ
 DIRECTORA GENERAL


 M.V. KARLA LILIANA RODRIGUEZ CONTRERAS
 DIRECTORA GENERAL

Cuenta Publica 2014
 Instituto de Capacitacion Para el Trabajo del Estado de Nayarit
 Intereses de la Deuda
 Del 1 de Enero al 31 de Diciembre 2014

Identificacion de Credito o Instrumento	Devengado	Pagado
Creditos Bancarios		
No Aplica		
Total Creditos Bancarios		
Otros Instrumentos de Deuda		
No Aplica		
Total Otros Instrumentos de Deuda		


 LIC. PAULINA SANCHEZ SANCHEZ
 DIRECTORA GENERAL


 M.V. KARLA LILIANA RODRIGUEZ CONTRERAS
 DIRECTORA ADMINISTRATIVA

INSTITUTO DE CAPACITACIÓN PARA EL TRABAJO DEL ESTADO DE NAYARIT
Indicadores de Postura Fiscal
 Del 1 de Enero al 31 de Diciembre de 2014

Concepto	Estimado	Devengado	Pagado ³
I. Ingresos Presupuestarios (I=1+2)	43,919,188.08	69,585,688.79	69,585,688.79
1. Ingresos del Gobierno de la Entidad Federativa¹	39,284,188.08	65,176,076.78	65,176,076.78
2. Ingresos del Sector Paraestatal¹	4,635,000.00	4,409,612.01	4,409,612.01
II. Egresos Presupuestarios (II=3+4)	0.00	0.00	0.00
3. Egresos del Gobierno de la Entidad Federativa²	0.00	0.00	0.00
4. Egresos del Sector Paraestatal²	0.00	0.00	0.00
III. Balance Presupuestario (Superávit o Déficit) (III = I - II)	43,919,188.08	69,585,688.79	69,585,688.79

Concepto	Estimado	Devengado	Pagado ³
III. Balance presupuestario (Superávit o Déficit)	43,919,188.08	69,585,688.79	69,585,688.79
IV. Intereses, Comisiones y Gastos de la Deuda	0.00	0.00	0.00
V. Balance Primario (Superávit o Déficit) (V= III - IV)	43,919,188.08	69,585,688.79	69,585,688.79

Concepto	Estimado	Devengado	Pagado ³
A. Financiamiento	0.00	0.00	0.00
B. Amortización de la deuda	0.00	0.00	0.00
C. Endeudamiento ó desendeudamiento (C = A - B)	0.00	0.00	0.00

1. Los Ingresos que se presentan son los ingresos presupuestarios totales sin incluir los ingresos por financiamientos. Los Ingresos del Gobierno de la Entidad Federativa corresponden a los del Poder Ejecutivo, Legislativo Judicial y Autónomos
2. Los egresos que se presentan son los egresos presupuestarios totales sin incluir los egresos por amortización. Los egresos del Gobierno de la Entidad Federativa corresponden a los del Poder Ejecutivo, Legislativo, Judicial y Órganos Autónomos
3. Para Ingresos se reportan los ingresos recaudados; para egresos se reportan los egresos pagados


 LIC. PAULINA SANCHEZ SANCHEZ
 DIRECTORA GENERAL


 M.V. KARLA LILIANA RODRIGUEZ CONTRERAS
 DIRECTORA ADMINISTRATIVA

Cuenta Pública 2014
INSTITUTO DE CAPACITACIÓN PARA EL TRABAJO DEL ESTADO DE NAYARIT
Gasto por Categoría Programática
Del 1 de Enero al 31 de Diciembre de 2014

Concepto	Egresos					Subejercicio 6 = (3 - 4)
	Aprobado 1	Ampliaciones/ (Reducciones) 2	Modificado 3 = (1 + 2)	Devengado 4	Pagado 5	
Programas	\$47,881,244.67	\$25,666,500.72	\$73,547,745.39	\$57,121,876.41	\$57,121,876.41	\$16,425,868.98
Subsidios: Sector Social y Privado o Entidades Federativas y Municipios	\$0.00	\$0.00	\$0.00	\$0.00	\$0.00	\$0.00
Sujetos a Reglas de Operación	\$0.00	\$0.00	\$0.00	\$0.00	\$0.00	\$0.00
Otros Subsidios	\$0.00	\$0.00	\$0.00	\$0.00	\$0.00	\$0.00
Desempeño de las Funciones	\$47,881,244.67	\$25,666,500.72	\$73,547,745.39	\$57,121,876.41	\$57,121,876.41	\$16,425,868.98
Prestación de Servicios Públicos	\$0.00	\$0.00	\$0.00	\$0.00	\$0.00	\$0.00
Provisión de Bienes Públicos	\$0.00	\$0.00	\$0.00	\$0.00	\$0.00	\$0.00
Planeación, seguimiento y evaluación de políticas públicas	\$0.00	\$0.00	\$0.00	\$0.00	\$0.00	\$0.00
Promoción y fomento	\$47,881,244.67	\$25,666,500.72	\$73,547,745.39	\$57,121,876.41	\$57,121,876.41	\$16,425,868.98
Regulación y supervisión	\$0.00	\$0.00	\$0.00	\$0.00	\$0.00	\$0.00
Funciones de las Fuerzas Armadas (Únicamente Gobierno Federal)	\$0.00	\$0.00	\$0.00	\$0.00	\$0.00	\$0.00
Específicos	\$0.00	\$0.00	\$0.00	\$0.00	\$0.00	\$0.00
Proyectos de Inversión	\$0.00	\$0.00	\$0.00	\$0.00	\$0.00	\$0.00
Administrativos y de Apoyo	\$0.00	\$0.00	\$0.00	\$0.00	\$0.00	\$0.00
Apoyo al proceso presupuestario y para mejorar la eficiencia institucional	\$0.00	\$0.00	\$0.00	\$0.00	\$0.00	\$0.00
Apoyo a la función pública y al mejoramiento de la gestión	\$0.00	\$0.00	\$0.00	\$0.00	\$0.00	\$0.00
Operaciones ajenas	\$0.00	\$0.00	\$0.00	\$0.00	\$0.00	\$0.00
Compromisos	\$0.00	\$0.00	\$0.00	\$0.00	\$0.00	\$0.00
Obligaciones de cumplimiento de resolución jurisdiccional	\$0.00	\$0.00	\$0.00	\$0.00	\$0.00	\$0.00
Desastres Naturales	\$0.00	\$0.00	\$0.00	\$0.00	\$0.00	\$0.00
Obligaciones	\$0.00	\$0.00	\$0.00	\$0.00	\$0.00	\$0.00
Pensiones y jubilaciones	\$0.00	\$0.00	\$0.00	\$0.00	\$0.00	\$0.00
Aportaciones a la seguridad social	\$0.00	\$0.00	\$0.00	\$0.00	\$0.00	\$0.00
Aportaciones a fondos de estabilización	\$0.00	\$0.00	\$0.00	\$0.00	\$0.00	\$0.00
Aportaciones a fondos de inversión y reestructura de pensiones	\$0.00	\$0.00	\$0.00	\$0.00	\$0.00	\$0.00
Programas de Gasto Federalizado (Gobierno Federal)	\$0.00	\$0.00	\$0.00	\$0.00	\$0.00	\$0.00
Gasto Federalizado	\$0.00	\$0.00	\$0.00	\$0.00	\$0.00	\$0.00
Participaciones a entidades federativas y municipios	\$0.00	\$0.00	\$0.00	\$0.00	\$0.00	\$0.00
Costo financiero, deuda o apoyos a deudores y ahorradores de la banca	\$0.00	\$0.00	\$0.00	\$0.00	\$0.00	\$0.00
Adeudos de ejercicios fiscales anteriores	\$0.00	\$0.00	\$0.00	\$0.00	\$0.00	\$0.00
Total del Gasto	\$47,881,244.67	\$25,666,500.72	\$73,547,745.39	\$57,121,876.41	\$57,121,876.41	\$16,425,868.98

LIC. PAULINA SANCHEZ SANCHEZ
 DIRECTORA GENERAL

M.V. KARLA LILIANA RODRIGUEZ CONTRERAS
 DIRECTORA ADMINISTRATIVA

INSTITUTO DE CAPACITACIÓN PARA EL TRABAJO DEL ESTADO DE NAYARIT
PROGRAMAS Y PROYECTOS DE INVERSIÓN
AL 31 DE DICIEMBRE DEL 2014

Ramo Dependencia	Aprobado	Ampliaciones / (Reducciones)	Presupuesto Vigente	Comprometido	Presupuesto Disponible para Comprometer	Devengado	Comprometido No Devengado	Presupuesto Sin Devengar	Ejercido	Pagado	Cuentas por Pagar Deuda
1 VINCULACION LABORAL, CAPACITACION Y FORTALECIMIENTO AL AUTOEMPLEO (ICATEN)	\$47,881,244.67	\$25,666,500.72	\$73,547,745.39	\$57,121,876.41	\$16,425,868.98	\$57,121,876.41	\$0.00	\$16,425,868.98	\$57,121,876.41	\$57,121,876.41	\$0.00
Sin Ramo/Dependencia	\$47,881,244.67	\$25,666,500.72	\$73,547,745.39	\$57,121,876.41	\$16,425,868.98	\$57,121,876.41	\$0.00	\$16,425,868.98	\$57,121,876.41	\$57,121,876.41	\$0.00
Total Final	\$47,881,244.67	\$25,666,500.72	\$73,547,745.39	\$57,121,876.41	\$16,425,868.98	\$57,121,876.41	\$0.00	\$16,425,868.98	\$57,121,876.41	\$57,121,876.41	\$0.00



LIC. PAULINA SANCHEZ SANCHEZ
DIRECTORA GENERAL



M.V. KARLA LILIANA RODRIGUEZ CONTRERAS
DIRECTORA ADMINISTRATIVA

GOBIERNO DEL ESTADO DE NAYARIT
PRESUPUESTO DE EGRESOS DEL ESTADO DE NAYARIT 2014
PRESUPUESTO BASADO EN RESULTADOS

REPORTE DE AVANCES DE LA MATRIZ DE INDICADORES PARA RESULTADOS (MIR) 2014

DEPENDENCIA:		ICATEN				MIR ICATEN - 1 (de 1)				
NOMBRE DEL PROGRAMA PRESUPUESTARIO (PP)										
3	EC01	03	01	02	F	105	Vinculación Laboral, Capacitación y Fortalecimiento al Autoempleo (ICATEN)	X	X	X
Nombre de Beneficiarios:										


MONTO AUTORIZADO EN EL PRESUPUESTO DE EGRESOS 2014
69'906,185.06


MONTO ASIGNADO A LA MIR	CRITERIO DE DEFINICION DEL MONTO ASIGNADO A LA MIR (MIR) (con X)	
	REAL	X
39'284,185.07	ESTADO	

MONTO EJERCIDO				NOTA COMPLEMENTARIA (Respecto a los Montos)
1ER TRIMESTRE	2DO TRIMESTRE	3ER TRIMESTRE	4TO TRIMESTRE	
10,816,347.99	26,002,881.08	35,823,180.70	51,281,833.59	MONTO EJERCIDO TOTAL ESTATAL \$ 24,812,858.39 TOTAL FEDERAL \$26,348,976.39

Nivel/Resumen Narrativo	Nombre del Indicador	Definición	Formula	Unidad de Medida / Frecuencia	Tipo de Indicador / Dimensión a medir	Linea Base		Metas del Indicador			Avance 1er. Trimestre		Avance 2do. Trimestre		Avance 3er. Trimestre		Avance 4to. Trimestre		Justificación de resultados		
						Año de la Linea base	Linea base	Variables de la formula	Datos (solo numero depositado de los valores de la formula)	Meta original anual (aplicación matemática de la formula)	Datos (solo numero depositado de los valores de la formula)	Resultado (aplicación matemática de la formula)	Datos (solo numero depositado de los valores de la formula)	Resultado (aplicación matemática de la formula)	Datos (solo numero depositado de los valores de la formula)	Resultado (aplicación matemática de la formula)	Datos (solo numero depositado de los valores de la formula)	Resultado (aplicación matemática de la formula)	Analisis e interpretación de resultados	Fuente de información y medio de verificación del indicador	
FIN																					
Cobertura de Capacitación para el Trabajo de Nayarit Incrementada	Cobertura de la Capacitación	Ampliación a la Cobertura	$(\text{Población Atendida en el Año Actual} / \text{Población Atendida en el Año Anterior}) \times 100$	Porcentaje/Añual	RESULTADO	2013	93.40%	Población Atendida en el Año Actual	152182	5%	N.A.	N.A.	N.A.	N.A.	N.A.	N.A.	131935	-8.97%	El alcance de la meta se encuentra sometido a resultados ajenos a este instituto	REPORTE DE ESTADISTICA ENVIADA A LA DGGFI	
								Población Atendida en el Año Anterior	144935		N.A.	N.A.	N.A.	N.A.	N.A.	N.A.	144935				
PROPOSITO																					
Fortalecimiento de la Capacitación Para el Trabajo	Deserción	Estadística de Deserción	$(\text{Estudiantes Acreditados al final del Curso} / \text{Matrícula al inicio del Curso}) \times 100$	Porcentaje/Semestral	IMPACTO	2013	-2.54%	Estudiantes Acreditados al final del Curso	148682	-2.30%	N.A.	N.A.	111256	-0.72%	N.A.	N.A.	130275	-13.47%	El alcance de la meta se encuentra sometido a resultados ajenos a este instituto	REPORTE DE ESTADISTICA ENVIADA A LA DGGFI	
								Matricula al inicio del Curso	152182		N.A.	N.A.	112071		N.A.	N.A.	150555				
COMPONENTES																					
Incremento de los Espacios para atender la demanda de los diferentes sectores	IED Incremento de los Espacios para atender la Demanda de los diferentes sectores	Unidades de Capacitación	$(\text{IEDH} - \text{EP/EI/EON} / \text{Espacios Existentes} / \text{Espacios Operativos Necesarios}) \times 100$	Porcentaje/Añual	IMPACTO	2013	100%	Espacios Operativos Existentes	62	96.87%	N.A.	N.A.	N.A.	N.A.	N.A.	N.A.	62	96.87%	En este ejercicio fiscal no se logro consolidar ningún proyecto de infraestructura para el instituto por falta de recurso económico	REPORTE GENERAL DE LA DIRECCION DE PLANEACION Y EVALUACION	
								Espacios Operativos Necesarios	64		N.A.	N.A.	N.A.	N.A.	N.A.	N.A.	64				
Mejoramiento de las Condiciones de la Infraestructura para el Desarrollo de Actividades Académicas	MCI Mejoramiento de las Condiciones de la Infraestructura para el Desarrollo de Actividades Académicas	Equipamiento funcionando en condiciones mínimas de operación	$(\text{MCI} - (\text{Equipamiento funcional en Condiciones de Operación Existente} / \text{Equipamiento Necesario})) \times 100$	Porcentaje/Añual	RESULTADO	2013	100%	Equipamiento funcional en Condiciones de Operación Existente	62	96.87%	N.A.	N.A.	N.A.	N.A.	N.A.	N.A.	81	126.56%	se supero la meta debido a la gestión de un convenio con federación y gobierno estatal de un proyecto de infraestructura	REPORTE GENERAL DE LA DIRECCION DE PLANEACION Y EVALUACION	
								Equipamiento Necesario	64		N.A.	N.A.	N.A.	N.A.	N.A.	N.A.	64				
Mayor Integración Entre Oferta y Demanda de Capacitación	MICO Mayor Integración entre Oferta y Demanda de Capacitación	Vinculación y Convenios con el Sector Público y Privado	$(\text{Número de convenios de Capacitación Efectuados} / \text{Número de convenios identificados}) \times 100$	Porcentaje/Añual	RESULTADO	2013	127%	Número de convenios de Capacitación Efectuados	19	95%	N.A.	N.A.	N.A.	N.A.	N.A.	N.A.	15	75%	El logro de los convenios se dan en base a las conciliaciones con instituciones públicas y privadas	CONVENIOS FIRMADOS AREA JURIDICA DEL ICATEN	
								Número de convenios identificados para negociar	20		N.A.	N.A.	N.A.	N.A.	N.A.	N.A.	20				

Nota: Las metas se definirán hasta la publicación definitiva del Presupuesto de Egresos 2014 en el Periódico Oficial.


Lic. Paulina Sánchez Sánchez
Directora General Del ICATEN


M.C. Daniel Maldonado Félix
Director de Planeación y Evaluación

21 de Enero de 2015
Fecha

Cuenta Pública 2014

Instituto de Capacitación Para el Trabajo del Estado de Navarra

Relación de cuentas bancarias productivas específicas

Fondo, Programa o Convenio	Datos de la Cuenta Bancaria	
	Institución Bancaria	Número de Cuenta
Recurso Federal	BBV Bancomer	103866661
Recurso Estatal	BBV Bancomer	142671859
Recurso Ingresos Propios	BBV Bancomer	161100823
Remanente Presupuestal	BBV Bancomer	159375368
Recurso Ingresos Propios	Banamex	4921243



LIC. PAULINA SANCHEZ SANCHEZ
DIRECTORA GENERAL



M.V. KARLA LILIANA RODRIGUEZ CONTRERAS
DIRECTORA ADMINISTRATIVA

Relación de Esquemas Bursátiles


1° de enero al 31 de diciembre del 2014

(Pesos)

No Aplica



LIC. PAULINA SÁNCHEZ SÁNCHEZ
DIRECTORA GENERAL



M.V. KARLA LILIANA RODRIGUEZ CONTRERAS
DIRECTORA GENERAL

Información Adicional que Disponga de Otras Leyes


1° de enero al 31 de diciembre del 2014

(Pesos)

No Aplica



LIC. PAULINA SANCHEZ SANCHEZ
DIRECTORA GENERAL



M.V. KARLA LILIANA RODRIGUEZ CONTRERAS
DIRECTORA ADMINISTRATIVA