

**FONDO DE INVERSIÓN  
Y REINVERSIÓN PARA  
LA CREACIÓN Y  
APOYO DE EMPRESAS  
SOCIALES DEL  
ESTADO DE NAYARIT**



## INTRODUCCION

El Apartado B del artículo 121 de la Constitución Política del Estado Libre y Soberano de Nayarit, establece que en los términos que fije la ley, los sujetos fiscalizables presentarán su Cuenta Pública del ejercicio fiscal correspondiente a más tardar el 15 de febrero del año siguiente.

En este sentido, la Ley del Órgano de Fiscalización Superior del Estado dispone en su artículo 34 que la Cuenta Pública y el Informe de Avance de Gestión Financiera serán presentados por los sujetos obligados al Congreso, en términos de esta ley, a través del Órgano, el cual deberá remitir el Informe del Resultado por conducto de la Comisión.

En lo que compete al Fondo de inversión y reinversión para la creación y apoyo de empresas sociales del Estado de Nayarit, el artículo 69, fracción V, inciso a, de la Constitución local señala como facultad y obligación del Gobernador remitir a la legislatura la cuenta de todos los caudales del Estado, en los términos que previene la propia Constitución.

Es por ello que la administración actual ha centrado sus esfuerzos en dar cumplimiento a las disposiciones vigentes en materia de información contable y presupuestaria tanto en el ámbito estatal como a nivel nacional, aportando mayores elementos para el escrutinio público, que permitan a los usuarios de la información comprender de una mejor manera los resultados del desempeño gubernamental, así como el grado de congruencia con el Plan Estatal de Desarrollo y los avances en la elaboración de los planes sectoriales, regionales y especiales que de él se derivan.

Con esa finalidad y conforme al propósito específico de cumplir con las obligaciones impuestas por la Ley General de Contabilidad Gubernamental, que rige en todo el territorio nacional, el Fondo de inversión y reinversión para la creación y apoyo de empresas sociales del Estado de Nayarit ha realizado las adecuaciones pertinentes a sus sistemas de información y a los mecanismos de registro de las operaciones, atendiendo las disposiciones que marca dicho ordenamiento legal y mediante la adopción e implementación de la normatividad y lineamientos emitidos por el Consejo Nacional de Armonización Contable (CONAC).

El artículo 52 de la Ley General en comento, señala que los estados financieros y demás información presupuestaria, programática y contable que emanen de los registros de los entes públicos, serán la base para la emisión de informes periódicos y formulación de la cuenta pública anual.

El Marco Metodológico sobre la forma y términos en que deberá orientarse el desarrollo del análisis de los componentes de las finanzas públicas con relación a los objetivos y prioridades que, en la materia, establezca la

CB - A

la "Cuenta Pública" como el documento mediante el cual el Fondo de inversión y reinversión para la creación y apoyo de empresas sociales del Estado de Nayarit, informa anualmente al Poder Ejecutivo y este a su vez al Poder Legislativo, y a la sociedad en general, sobre los resultados logrados con la ejecución de la Ley de Ingresos y el ejercicio del Presupuesto de Egresos aprobado para cada ejercicio fiscal.

La Cuenta Pública del Fondo de inversión y reinversión para la creación y apoyo de empresas sociales del Estado de Nayarit, correspondiente al Ejercicio Fiscal 2013 ha sido preparada con sujeción a las disposiciones establecidas en la Ley General de Contabilidad Gubernamental y de conformidad con la normatividad y lineamientos que en la materia ha expedido el Consejo Nacional de Armonización Contable (CONAC).

En el presente documento se presenta la información contable, presupuestaria y programática así como el análisis cualitativo de los indicadores de la postura fiscal a que hacen referencia el artículo 53 de la Ley mencionada y el artículo 33 de la Ley del Órgano de Fiscalización Superior del Estado.

La información contable está constituida por los Estados Financieros, informes y notas que se acompañan a los mismos.

La información presupuestaria se integra con los Estados analíticos de Ingresos y del Ejercicio del Presupuesto de Egresos, así como la información del Endeudamiento Neto e Intereses de la Deuda.

La información programática contiene el ejercicio del gasto por categoría programática, los programas y proyectos de inversión, así como los indicadores de resultados.

Por su parte, el Análisis Cualitativo de los Indicadores de la Postura Fiscal está integrado por los componentes de las finanzas públicas, es decir: los Ingresos Presupuestarios; Gastos Presupuestarios, que contiene un apartado relativo a la aplicación de recursos provenientes del gobierno federal; Postura Fiscal (incluye el panorama económico) y Deuda Pública.

En adición a lo señalado, finalmente se presenta la relación de cuentas bancarias productivas específicas en las cuales se depositaron y administraron los recursos federales transferidos por cualquier concepto, en cumplimiento a lo establecido en la Norma que para tal efecto emitió el CONAC, publicada en el Diario Oficial de la Federación el día 3 de Abril de 2013.

CB - A




Cuenta Pública 2014  
Estado de Situación Financiera  
Al 31 de diciembre de 2014 y 2013  
(Pesos)

Ente Público: FONDO DE INVERSION Y REINVERSION PARA LA CREACION Y APOYO DE EMPRESAS SOCIALES DEL ESTADO DE NAYARIT (FIRCAES)

CONCEPTO	Año		CONCEPTO	Año	
	2014	2013		2014	2013
<b>ACTIVO</b>			<b>PASIVO</b>		
<i>Activo Circulante</i>			<i>Pasivo Circulante</i>		
Efectivo y Equivalentes	12,061,021.03	22,229,973.86	Cuentas por Pagar a Corto Plazo	344.56	-0.18
Derechos a Recibir Efectivo o Equivalentes	44,264,548.90	51,279,896.72	Documentos por Pagar a Corto Plazo	0.00	0.00
Derechos a Recibir Bienes o Servicios	0.00	0.00	Porción a Corto Plazo de la Deuda Pública a Largo Plazo	0.00	0.00
Inventarios	0.00	0.00	Títulos y Valores a Corto Plazo	0.00	0.00
Almacenes	0.00	0.00	Pasivos Diferidos a Corto Plazo	0.00	0.00
Estimación por Pérdida o Deterioro de Activos Circulantes	-56,731.00	-56,731.00	Fondos y Bienes de Terceros en Garantía y/o Administración a Corto Plazo	10,116,121.64	18,008,299.97
Otros Activos Circulantes	755,842.04	1,201,068.54	Provisiones a Corto Plazo	0.00	0.00
<b>Total de Activos Circulantes</b>	<b>57,024,680.97</b>	<b>74,654,208.12</b>	Otros Pasivos a Corto Plazo	2,062,483.20	1,827,484.98
			<b>Total de Pasivos Circulantes</b>	<b>12,178,949.40</b>	<b>19,835,784.77</b>
<i>Activo No Circulante</i>			<i>Pasivo No Circulante</i>		
Inversiones Financieras a Largo Plazo	0.00	0.00	Cuentas por Pagar a Largo Plazo	0.00	0.00
Derechos a Recibir Efectivo o Equivalentes a Largo Plazo	0.00	0.00	Documentos por Pagar a Largo Plazo	0.00	0.00
Bienes Inmuebles, Infraestructura y Construcciones en Proceso	0.00	0.00	Deuda Pública a Largo Plazo	0.00	0.00
Bienes Muebles	1,143,549.50	796,442.00	Pasivos Diferidos a Largo Plazo	0.00	0.00
Activos Intangibles	0.00	0.00	Fondos y Bienes de Terceros en Garantía y/o en Administración a Largo Plazo	0.00	0.00
Depreciación, Deterioro y Amortización Acumulada de Bienes	-757,333.59	-757,598.09	Provisiones a Largo Plazo	0.00	0.00
Activos Diferidos	0.00	0.00	<b>Total de Pasivos No Circulantes</b>	<b>0.00</b>	<b>0.00</b>
Estimación por Pérdida o Deterioro de Activos no Circulantes	0.00	0.00	<b>Total del Pasivo</b>	<b>12,178,949.40</b>	<b>19,835,784.77</b>
Otros Activos no Circulantes	0.00	0.00	<b>HACIENDA PÚBLICA/ PATRIMONIO</b>		
<b>Total de Activos No Circulantes</b>	<b>386,215.91</b>	<b>38,843.91</b>	<i>Hacienda Pública/Patrimonio Contribuido</i>	<b>63,721,823.10</b>	<b>63,721,823.10</b>
<b>Total del Activo</b>	<b>57,410,896.88</b>	<b>74,693,052.03</b>	Aportaciones	63,721,823.10	63,721,823.10
			Donaciones de Capital	0.00	0.00
			Actualización de la Hacienda Pública / Patrimonio	0.00	0.00
			<b>Hacienda Pública/Patrimonio Generado</b>	<b>-18,489,875.62</b>	<b>-8,864,555.84</b>
			Resultados del Ejercicio (Ahorro / Desahorro)	-9,972,691.78	-4,810,344.12
			Resultados de Ejercicios Anteriores	-8,864,555.84	-4,054,211.72
			Revalúos	347,372.00	0.00
			Reservas	0.00	0.00
			Rectificaciones de Resultados de Ejercicios Anteriores	0.00	0.00
			<b>Exceso o Insuficiencia en la Actualización de la Hacienda Pública/Patrimonio</b>	<b>0.00</b>	<b>0.00</b>
			Resultado por Posición Monetaria	0.00	0.00
			Resultado por Tenencia de Activos no Monetarios	0.00	0.00
			<b>Total Hacienda Pública/ Patrimonio</b>	<b>45,231,947.48</b>	<b>54,857,267.26</b>
			<b>Total del Pasivo y Hacienda Pública / Patrimonio</b>	<b>57,410,896.88</b>	<b>74,693,052.03</b>

Bajo protesta de decir verdad declaramos que los Estados Financieros y sus Notas son razonablemente correctos y responsabilidad del emisor

  
C.P. LAZARO VALERIO ESQUINCA  
DIRECTOR GENERAL

  
L.A.R.I. CARMEN AMALIA BERNAL MENDOZA  
COORDINADORA GENERAL Y DE ADMINISTRACION





Cuenta Pública 2014  
Estado de Actividades  
Del 1 de enero al 31 de diciembre de 2014 y 2013  
(Pesos)

Ente Público: FONDO DE INVERSION Y REINVERSION PARA LA CREACION Y APOYO DE EMPRESAS SOCIALES DEL ESTADO DE NAYARIT (FIRCAES)

Concepto	2014	2013	Concepto	2014	2013
<b>INGRESOS Y OTROS BENEFICIOS</b>			<b>GASTOS Y OTRAS PÉRDIDAS</b>		
Ingresos de la Gestión	2,316,011.23	3,966,409.49	Gastos de Funcionamiento	2,880,703.01	303,753.61
Impuestos	0.00	0.00	Servicios Personales	94,525.25	124,438.28
Cuotas y Aportaciones de Seguridad Social	0.00	0.00	Materiales y Suministros	0.00	0.00
Contribuciones de Mejoras	0.00	0.00	Servicios Generales	2,786,177.76	179,315.33
Derechos	0.00	0.00	Transferencia, Asignaciones, Subsidios y Otras Ayudas	9,408,000.00	8,473,000.00
Productos de Tipo Corriente	2,611,237.73	3,818,909.49	Transferencias Internas y Asignaciones al Sector Público	9,408,000.00	8,473,000.00
Aprovechamientos de Tipo Corriente	0.00	0.00	Transferencias al Resto del Sector Público	0.00	0.00
Ingresos por Venta de Bienes y Servicios	-295,226.50	147,500.00	Subsidios y Subvenciones	0.00	0.00
Ingresos no Comprendidos en las Fracciones de la Ley de Ingresos Causados en Ejercicios Fiscales Anteriores Pendientes de Liquidación o Pago	0.00	0.00	Ayudas Sociales	0.00	0.00
Participaciones, Aportaciones, Transferencias, Asignaciones, Subsidios y Otras Ayudas	0.00	0.00	Pensiones y Jubilaciones	0.00	0.00
Participaciones y Aportaciones	0.00	0.00	Transferencias a Fideicomisos, Mandatos y Contratos Análogos	0.00	0.00
Transferencia, Asignaciones, Subsidios y Otras ayudas	0.00	0.00	Transferencias a la Seguridad Social	0.00	0.00
Otros Ingresos y Beneficios	0.00	0.00	Donativos	0.00	0.00
Ingresos Financieros	0.00	0.00	Transferencias al Exterior	0.00	0.00
Incremento por Variación de Inventarios	0.00	0.00	Participaciones y Aportaciones	0.00	0.00
Disminución del Exceso de Estimaciones por Pérdida o Deterioro u Obsolescencia	0.00	0.00	Participaciones	0.00	0.00
Disminución del Exceso de Provisiones	0.00	0.00	Aportaciones	0.00	0.00
Otros Ingresos y Beneficios Varios	0.00	0.00	Convenios	0.00	0.00
<b>Total de Ingresos y Otros Beneficios</b>	<b>2,316,011.23</b>	<b>3,966,409.49</b>	Intereses, Comisiones y Otros Gastos de la Deuda Pública	0.00	0.00
			Intereses de la Deuda Pública	0.00	0.00
			Comisiones de la Deuda Pública	0.00	0.00
			Gastos de la Deuda Pública	0.00	0.00
			Costo por Coberturas	0.00	0.00
			Apoyos Financieros	0.00	0.00
			Otros Gastos y Pérdidas Extraordinarias	0.00	0.00
			Estimaciones, Depreciaciones, Deterioros, Obsolescencia y Amortizaciones	0.00	0.00
			Provisiones	0.00	0.00
			Disminución de Inventarios	0.00	0.00
			Aumento por Insuficiencia de Estimaciones por Pérdida o Deterioro y Obsolescencia	0.00	0.00
			Aumento por Insuficiencia de Provisiones	0.00	0.00
			Otros Gastos	0.00	0.00
			Inversión Pública	0.00	0.00
			Inversión Pública no Capitalizable	0.00	0.00
			<b>Total de Gastos y Otras Pérdidas</b>	<b>12,288,703.01</b>	<b>8,776,753.61</b>
			<b>Resultados del Ejercicio (Ahorro/Desahorro)</b>	<b>-9,972,691.78</b>	<b>-4,810,344.12</b>

Bajo protesta de decir verdad declaramos que los Estados Financieros y sus Notas son razonablemente correctos y responsabilidad del emisor

  
C.P. LAZARO VALERIO ESQUINCA  
DIRECTOR GENERAL

  
L.A.R. CARMEN AMALIA BERNAL MENDOZA  
COORDINADORA GENERAL Y DE ADMINISTRACION

**Cuenta Pública 2014**  
**Estado de Variación en la Hacienda Pública**  
**Del 1 de enero al 31 de diciembre de 2014 y 2013**  
**(pesos)**

Ente Público: FONDO DE INVERSION Y REINVERSION PARA LA CREACION Y APOYO DE EMPRESAS SOCIALES DEL ESTADO DE NAYARIT

Concepto	Hacienda Pública/Patrimonio Contribuido	Hacienda Pública/Patrimonio Generado de Ejercicios Anteriores	Hacienda Pública/Patrimonio Generado del Ejercicio	Ajustes por Cambios de Valor	TOTAL
<b>Rectificaciones de Resultados de Ejercicios Anteriores</b>	0.00	0.00	0.00	0.00	0.00
<b>Patrimonio Neto Inicial Ajustado del Ejercicio</b>	0.00	0.00	0.00	0.00	0.00
Aportaciones	0.00	0.00	0.00	0.00	0.00
Donaciones de Capital	0.00	0.00	0.00	0.00	0.00
Actualización de la Hacienda Pública/Patrimonio	0.00	0.00	0.00	0.00	0.00
<b>Variaciones de la Hacienda Pública/Patrimonio Neto del Ejercicio</b>	0.00	0.00	-4,810,344.12	0.00	-4,810,344.12
Resultados del Ejercicio (Ahorro/Desahorro)	0.00	0.00	-4,810,344.12	0.00	-4,810,344.12
Resultados de Ejercicios Anteriores	0.00	0.00	0.00	0.00	0.00
Revalúos	0.00	0.00	0.00	0.00	0.00
Reservas	0.00	0.00	0.00	0.00	0.00
<b>Hacienda Pública/Patrimonio Neto Final del Ejercicio 2013</b>	0.00	0.00	-4,810,344.12	0.00	-4,810,344.12
<b>Cambios en la Hacienda Pública/Patrimonio Neto del Ejercicio 2014</b>	63,721,823.10	0.00	0.00	0.00	63,721,823.10
Aportaciones	63,721,823.10	0.00	0.00	0.00	63,721,823.10
Donaciones de Capital	0.00	0.00	0.00	0.00	0.00
Actualización de la Hacienda Pública/Patrimonio	0.00	0.00	0.00	0.00	0.00
<b>Variaciones de la Hacienda Pública/Patrimonio Neto del Ejercicio 2014</b>	0.00	-8,517,183.84	-5,162,347.66	0.00	-13,679,531.50
Resultados del Ejercicio (Ahorro/Desahorro)	0.00	0.00	-5,162,347.66	0.00	-5,162,347.66
Resultados de Ejercicios Anteriores	0.00	-8,864,555.84	0.00	0.00	-8,864,555.84
Revalúos	0.00	347,372.00	0.00	0.00	347,372.00
Reservas	0.00	0.00	0.00	0.00	0.00
<b>Saldo Neto en la Hacienda Pública / Patrimonio 2014</b>	63,721,823.10	-8,517,183.84	-9,972,691.78	0.00	45,231,947.48

Bajo protesta de decir verdad declaramos que los Estados Financieros y sus Notas son razonablemente correctos y responsabilidad del emisor

  
 C.P. LAZARO VALERIO ESQUINCA  
 DIRECTOR GENERAL

  
 L.A.R.I. CARMEN AMALIA BERNAL MENDOZA  
 COORDINADORA GENERAL Y DE ADMINISTRACION



Cuenta Pública 2014  
Estado de Cambios en la Situación Financiera  
Del 1 de enero al 31 de diciembre de 2014 y 2013  
(Pesos)

Ente Público: FONDO DE INVERSION Y REINVERSION PARA LA CREACION Y APOYO DE EMPRESAS SOCIALES DEL ESTADO DE NAYARIT (FIRCAES)

Concepto	Origen	Aplicación	Concepto	Origen	Aplicación
<b>ACTIVO</b>	<b>17,629,527.15</b>	<b>347,372.00</b>	<b>PASIVO</b>	<b>235,342.96</b>	<b>7,892,178.33</b>
<b>Activo Circulante</b>	<b>17,629,527.15</b>	<b>0.00</b>	<b>Pasivo Circulante</b>	<b>235,342.96</b>	<b>7,892,178.33</b>
Efectivo y Equivalentes	10,168,952.83	0.00	Cuentas por Pagar a Corto Plazo	344.74	0.00
Derechos a Recibir Efectivo o Equivalentes	7,015,347.82	0.00	Documentos por Pagar a Corto Plazo	0.00	0.00
Derechos a Recibir Bienes o Servicios	0.00	0.00	Porción a Corto Plazo de la Deuda Pública a Largo Plazo	0.00	0.00
Inventarios	0.00	0.00	Títulos y Valores a Corto Plazo	0.00	0.00
Almacenes	0.00	0.00	Pasivos Diferidos a Corto Plazo	0.00	0.00
Estimación por Pérdida o Deterioro de Activos Circulantes	0.00	0.00	Fondos y Bienes de Terceros en Garantía y/o Administración a Corto Plazo	0.00	7,892,178.33
Otros Activos Circulantes	445,226.50	0.00	Provisiones a Corto Plazo	0.00	0.00
<b>Activo No Circulante</b>	<b>0.00</b>	<b>347,372.00</b>	Otros Pasivos a Corto Plazo	234,998.22	0.00
Inversiones Financieras a Largo Plazo	0.00	0.00	<b>Pasivo No Circulante</b>	<b>0.00</b>	<b>0.00</b>
Derechos a Recibir Efectivo o Equivalentes a Largo Plazo	0.00	0.00	Cuentas por Pagar a Largo Plazo	0.00	0.00
Bienes Inmuebles, Infraestructura y Construcciones en Proceso	0.00	0.00	Documentos por Pagar a Largo Plazo	0.00	0.00
Bienes Muebles	0.00	347,107.50	Deuda Pública a Largo Plazo	0.00	0.00
Activos Intangibles	0.00	0.00	Pasivos Diferidos a Largo Plazo	0.00	0.00
Depreciación, Deterioro y Amortización Acumulada de Bienes	0.00	264.50	Fondos y Bienes de Terceros en Garantía y/o en Administración a Largo Plazo	0.00	0.00
Activos Diferidos	0.00	0.00	Provisiones a Largo Plazo	0.00	0.00
Estimación por Pérdida o Deterioro de Activos no Circulantes	0.00	0.00	<b>HACIENDA PÚBLICA/ PATRIMONIO</b>	<b>347,372.00</b>	<b>9,972,691.78</b>
Otros Activos no Circulantes	0.00	0.00	<b>Hacienda Pública/Patrimonio Contribuido</b>	<b>0.00</b>	<b>0.00</b>
			Aportaciones	0.00	0.00
			Donaciones de Capital	0.00	0.00
			Actualización de la Hacienda Pública / Patrimonio	0.00	0.00
			<b>Hacienda Pública/Patrimonio Generado</b>	<b>347,372.00</b>	<b>9,972,691.78</b>
			Resultados del Ejercicio (Ahorro / Desahorro)	0.00	5,162,347.66
			Resultados de Ejercicios Anteriores	0.00	4,810,344.12
			Revalúos	347,372.00	0.00
			Reservas	0.00	0.00
			Rectificaciones de Resultados de Ejercicios Anteriores	0.00	0.00
			<b>Exceso o Insuficiencia en la Actualización de la Hacienda Pública/Patrimonio</b>	<b>0.00</b>	<b>0.00</b>
			Resultado por Posición Monetaria	0.00	0.00
			Resultado por Tenencia de Activos no Monetarios	0.00	0.00

Bajo protesta de decir verdad declaramos que los Estados Financieros y sus Notas son razonablemente correctos y responsabilidad del emisor

C.P. LAZARO VALERIO ESQUINCA  
DIRECTOR GENERAL

L.A.R.I. CARMEN AMALIA BERNAL MENDOZA  
COORDINADORA GENERAL Y DE ADMINISTRACION


Cuenta Pública 2014  
Estado de Flujos de Efectivo  
Del 1 de enero al 31 de diciembre de 2014 y 2013  
(Pesos)

Ente Público:

FONDO DE INVERSION Y REINVERSION PARA LA CREACION Y APOYO DE EMPRESAS SOCIALES DEL ESTADO DE NAYARIT

Concepto	2014	2013	Concepto	2014	2013
<b>Flujos de Efectivo de las Actividades de Operación</b>			<b>Flujos de Efectivo de las Actividades de Inversión</b>		
<b>Origen</b>	<b>8,813,895.51</b>	<b>7,128,349.83</b>	<b>Origen</b>	<b>0.00</b>	<b>0.00</b>
Impuestos	0.00	0.00	Bienes Inmuebles, Infraestructura y Construcciones en Proceso	0.00	0.00
Cuotas y Aportaciones de Seguridad Social	0.00	0.00	Bienes Muebles	0.00	0.00
Contribuciones de mejoras	0.00	0.00	Otros Orígenes de Inversión	0.00	0.00
Derechos	0.00	0.00	<b>Aplicación</b>	<b>0.00</b>	<b>0.00</b>
Productos de Tipo Corriente	8,813,895.51	6,980,849.83	Bienes Inmuebles, Infraestructura y Construcciones en Proceso	0.00	0.00
Aprovechamientos de Tipo Corriente	0.00	0.00	Bienes Muebles	0.00	0.00
Ingresos por Venta de Bienes y Servicios	0.00	147,500.00	Otras Aplicaciones de Inversión	0.00	0.00
Ingresos no Comprendidos en las Fracciones de la Ley de Ingresos Causados en Ejercicios Fiscales Anteriores Pendientes de Liquidación o Pago	0.00	0.00	<b>Flujos Netos de Efectivo por Actividades de Inversión</b>	<b>0.00</b>	<b>0.00</b>
Participaciones y Aportaciones	0.00	0.00			
Transferencias, Asignaciones y Subsidios y Otras Ayudas	0.00	0.00			
Otros Orígenes de Operación	0.00	0.00			
<b>Aplicación</b>	<b>12,359,177.76</b>	<b>8,817,315.33</b>	<b>Flujo de Efectivo de las Actividades de Financiamiento</b>		
Servicios Personales	165,000.00	165,000.00	<b>Origen</b>	<b>111,002,446.15</b>	<b>71,284,994.38</b>
Materiales y Suministros	0.00	0.00	Endeudamiento Neto	0.00	0.00
Servicios Generales	2,786,177.76	179,315.33	Interno	0.00	0.00
Transferencias Internas y Asignaciones al Sector Público	9,408,000.00	8,473,000.00	Externo	0.00	0.00
Transferencias al resto del Sector Público	0.00	0.00	Otros Orígenes de Financiamiento	111,002,446.15	71,284,994.38
Subsidios y Subvenciones	0.00	0.00	<b>Aplicación</b>	<b>117,626,116.73</b>	<b>63,137,846.78</b>
Ayudas Sociales	0.00	0.00	Servicios de la Deuda	0.00	0.00
Pensiones y Jubilaciones	0.00	0.00	Interno	0.00	0.00
Transferencias a Fideicomisos, Mandatos y Contratos Análogos	0.00	0.00	Externo	0.00	0.00
Transferencias a la Seguridad Social	0.00	0.00	Otras Aplicaciones de Financiamiento	117,626,116.73	63,137,846.78
Donativos	0.00	0.00	<b>Flujos netos de Efectivo por Actividades de Financiamiento</b>	<b>-6,623,670.58</b>	<b>8,147,147.60</b>
Transferencias al Exterior	0.00	0.00			
Participaciones	0.00	0.00			
Aportaciones	0.00	0.00			
Convenios	0.00	0.00			
Otras Aplicaciones de Operación	0.00	0.00			
<b>Flujos Netos de Efectivo por Actividades de Operación</b>	<b>-3,545,282.25</b>	<b>-1,688,965.50</b>	<b>Incremento/Disminución Neta en el Efectivo y Equivalentes al Efectivo</b>	<b>-10,168,952.83</b>	<b>6,458,182.10</b>
			<b>Efectivo y Equivalentes al Efectivo al inicio del Ejercicio</b>	<b>22,229,973.86</b>	<b>15,771,791.76</b>
			<b>Efectivo y Equivalentes al Efectivo al final del Ejercicio</b>	<b>12,061,021.03</b>	<b>22,229,973.86</b>

Bajo protesta de decir verdad declaramos que los Estados Financieros y sus Notas son razonablemente correctos y responsabilidad del emisor

  
C.P. LAZARO VALERIO ESQUINCA  
DIRECTOR GENERAL

  
L.A.R.I. CARMEN AMALIA BERNAL MENDOZA  
COORDINADORA GENERAL Y DE ADMINISTRACION

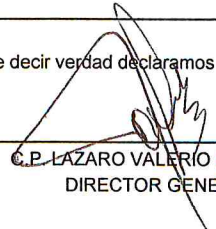


Cuenta Pública 2014  
Estado Analítico del Activo  
Del 1 de enero al 31 de diciembre de 2014  
(Pesos)

Ente Público: FONDO DE INVERSION Y REINVERSION PARA LA CREACION Y APOYO DE EMPRESAS SOCIALES DEL ESTADO DE NAYARIT (FIRCAES)

Concepto	Saldo Inicial 1	Cargos del Periodo 2	Abonos del Periodo 3	Saldo Final 4 =(1+2-3)	Variación del Periodo 5=(4-1)
<b>ACTIVO</b>					
<b>Activo Circulante</b>	<b>74,654,208.12</b>	<b>156,389,036.26</b>	<b>174,018,563.41</b>	<b>57,024,680.97</b>	<b>-17,629,527.15</b>
Efectivo y Equivalentes	22,229,973.86	119,816,341.66	129,985,294.49	12,061,021.03	-10,168,952.83
Derechos a Recibir Efectivo o Equivalentes	51,279,896.72	36,572,694.60	43,588,042.42	44,264,548.90	-7,015,347.82
Derechos a Recibir Bienes o Servicios	0.00	0.00	0.00	0.00	0.00
Inventarios	0.00	0.00	0.00	0.00	0.00
Almacenes	0.00	0.00	0.00	0.00	0.00
Estimación por Pérdida o Deterioro de Activos Circulantes	-56,731.00	0.00	0.00	-56,731.00	0.00
Otros Activos Circulantes	1,201,068.54	0.00	445,226.50	755,842.04	-445,226.50
<b>Activo No Circulante</b>	<b>38,843.91</b>	<b>347,636.50</b>	<b>264.50</b>	<b>386,215.91</b>	<b>347,372.00</b>
Inversiones Financieras a Largo Plazo	0.00	0.00	0.00	0.00	0.00
Derechos a Recibir Efectivo o Equivalentes a Largo Plazo	0.00	0.00	0.00	0.00	0.00
Bienes Inmuebles, Infraestructura y Construcciones en Proceso	0.00	0.00	0.00	0.00	0.00
Bienes Muebles	796,442.00	347,372.00	264.50	1,143,549.50	347,107.50
Activos Intangibles	0.00	0.00	0.00	0.00	0.00
Depreciación, Deterioro y Amortización Acumulada de Bienes	-757,598.09	264.50	0.00	-757,333.59	264.50
Activos Diferidos	0.00	0.00	0.00	0.00	0.00
Estimación por Pérdida o Deterioro de Activos no Circulantes	0.00	0.00	0.00	0.00	0.00
Otros Activos no Circulantes	0.00	0.00	0.00	0.00	0.00
<b>TOTAL DEL ACTIVO</b>	<b>74,693,052.03</b>	<b>156,736,672.76</b>	<b>174,018,827.91</b>	<b>57,410,896.88</b>	<b>-17,282,155.15</b>

Bajo protesta de decir verdad declaramos que los Estados Financieros y sus Notas son razonablemente correctos y responsabilidad del emisor

  
C.P. LAZARO VALERIO ESQUINCA  
DIRECTOR GENERAL

  
L.A.R.I. CARMEN AMALIA BERNAL MENDOZA  
COORDINADORA GENERAL Y DE ADMINISTRACION


Cuenta Publica 2014  
 Estado Analitico de la Deuda y Otros Pasivos  
 Del 1 de enero al 31 de diciembre de 2014  
 (pesos)

Ente Publico: FONDO DE INVERSION Y REINVERSION PARA LA CREACION Y APOYO DE EMPRESAS SOCIALES DEL ESTADO DE NAYARIT

Denominación de las Deudas	Moneda de Contratacion	Institucion o Pais Acreedor	Saldo Inicial del Periodo	Saldo Final del Periodo
<b>DEUDA PUBLICA</b>				
<b>Corto Plazo</b>				
<b>deuda Interna</b>			0	0
	Instituciones de Credito		0	0
	Titulos y Valores		0	0
	Arrendamientos Financieros		0	0
<b>Deuda Externa</b>			0	0
	Organismos Financieros Internacionales		0	0
	Deuda Bilateral		0	0
	Titulos y Valores		0	0
	Arrendamientos Financieros		0	0
<b>Subtotal a Corto Plazo</b>			0	0
<b>Largo Plazo</b>				
<b>deuda Interna</b>			0	0
	Instituciones de Credito		0	0
	Titulos y Valores		0	0
	Arrendamientos Financieros		0	0
<b>Deuda Externa</b>			0	0
	Organismos Financieros Internacionales		0	0
	Deuda Bilateral		0	0
	Titulos y Valores		0	0
	Arrendamientos Financieros		0	0
<b>Subtotal a Largo Plazo</b>			0	0
<b>Otros Pasivos</b>			0	0
<b>Total Deuda y Otros Pasivos</b>			0	0

NO APLICA

Bajo protesta de decir verdad declaramos que los Estados Financieros y sus Notas son razonablemente correctos y responsabilidad del emisor

  
 C.P. LAZARO VALERIO ESQUINCA  
 DIRECTOR GENERAL

  
 L.A.R.I. CARMEN AMALIA BERNAL MENDOZA  
 COORDINADORA GENERAL Y DE ADMINISTRACION



**FONDO DE INVERSION Y REINVERSION PARA LA  
CREACION Y APOYO DE EMPRESAS SOCIALES DEL  
ESTADO DE NAYARIT**

**INFORME DE PASIVOS CONTINGENTES**


EL FONDO DE INVERSION Y REINVERSION PARA LA CREACION Y  
APOYO DE EMPRESAS SOCIALES DEL ESTADO DE NAYARIT NO  
CUENTA CON DEUDA PUBLICA HASTA EL MOMENTO POR LO CUAL :

**NO APLICA**



---

C.P. LAZARO VALERIO ESQUINCA  
DIRECTOR GENERAL



---

L.A.R.I. CARMEN AMALIA BERNAL MENDOZA  
COORDINADORA GENERAL Y DE ADMINISTRACION

# NOTAS A LOS ESTADOS FINANCIEROS

## Notas de Desglose

### Notas al Estado de Situación Financiera

#### a).- Activo

#### a1).- Efectivo y Equivalentes

Al 31 de Diciembre de 2013, el Estado de Situación Financiera refleja en este rubro los siguientes saldos:

INSTITUCION BANCARIA	CUENTA	TIPO	PLAZO	EJERCICIO	
				2014	2013
BBVA BANCOMER	0-10769022	CHEQUES		2,329,464.54	3,169,767.25
BBVA BANCOMER	2036394477	INVERSIÓN	VENC. DIARIO	2,960,533.38	3,977,679.17
BBVA BANCOMER	0-189785256	CHEQUES		413,173.31	128,330.86
BBVA BANCOMER	2039711236	INVERSIÓN	VENC. DIARIO	996,668.12	10,763,085.71
SCOTIABANK	0-1400732265	CHEQUES		12,300.53	12,275.86
SCOTIABANK	76782475	INVERSIÓN	VENC. DIARIO	2,543,897.66	2,475,828.55
BBVA BANCOMER	0-107689861	CHEQUES		430,041.32	78,345.58
BBVA BANCOMER	0-107691122	CHEQUES		19,291.97	19,291.97
BBVA BANCOMER	2040427624	INVERSIÓN	VENC. DIARIO	552,043.84	535,124.67
BBVA BANCOMER	0-153025322	CHEQUES		27,679.64	27,679.64
BBVA BANCOMER	2040433462	INVERSIÓN	VENC. DIARIO	698,816.24	677,398.74
BBVA BANCOMER	0-151781731	CHEQUES		20,132.49	20,132.49
BBVA BANCOMER	2040432725	INVERSIÓN	VENC. DIARIO	355,942.38	345,033.37
BBVA BANCOMER	0-196034004	CHEQUES		172,166.06	-
BBVA BANCOMER	2044839854	INVERSIÓN	VENC. DIARIO	1,021,660.91	-

CB

9



a2).- Derechos a recibir efectivo y equivalentes y bienes o servicios a recibir

Esta parte de las notas de desglose está conformada por 2 rubros del Activo Circulante, mismo que al cierre del ejercicio muestra las cifras que se resumen en seguida:

Derechos a recibir Efectivo o Equivalentes	\$ 44'264,548.9
Otros activos circulantes	755,842.04
Suma	\$ 45'020,390.94

Los Derechos a recibir Efectivo o Equivalentes involucran a 4 cuentas, cuyos saldos se comentan en los párrafos siguientes:

La Cuenta de Deudores Diversos por Cobrar a Corto Plazo está integrada de la siguiente manera:

Descripción	Importe
Deudores Diversos	
Gastos por escrituración	11,020.00
Otros Deudores	1'286,596.64
Gastos de Juicio	1'019,067.46
Suma	\$2'345,936.30

En la cuenta denominada Otros Activos Circulantes se refleja la Integración:

Descripción	Importe
Bienes en Garantía	\$ 755,842.04

Otros activos circulantes involucra a 1 cuenta, cuyo saldo se comentan en los párrafos siguientes:

La Cuenta Bienes en garantía está integrada de la siguiente manera:

Descripción	Importe
Bienes Adjudicados (Terrenos)	\$134,532.40
Bienes Adjudicados (Viviendas)	621,309.64
Suma	\$755842.04

CB A

a3).- Bienes Disponibles para su transformación o consumo  
(inventarios)

la Contabilidad del Fondo de Garantía para la Pequeña Empresa Turística del Estado de Nayarit, no se tienen registrados bienes para transformación o consumo.

a4).- Inversiones Financieras

Este rubro está conformado por las cuentas que se citan en seguida:

INSTITUCION BANCARIA	CUENTA	TIPO	PLAZO	EJERCICIO	
				2014	2013
BBVA BANCOMER	2036394477	INVERSIÓN	VENC. DIARIO	2,960,533.38	3,977,679.17
BBVA BANCOMER	2039711236	INVERSIÓN	VENC. DIARIO	996,668.12	10,763,085.71
SCOTIABANK	76782475	INVERSIÓN	VENC. DIARIO	2,543,897.66	2,475,828.55
BBVA BANCOMER	2040427624	INVERSIÓN	VENC. DIARIO	552,043.84	535,124.67
BBVA BANCOMER	2040433462	INVERSIÓN	VENC. DIARIO	698,816.24	677,398.74
BBVA BANCOMER	2040432725	INVERSIÓN	VENC. DIARIO	355,942.38	345,033.37
BBVA BANCOMER	2044839854	INVERSIÓN	VENC. DIARIO	1,021,660.91	-

a5).- Bienes Muebles, Inmuebles e Intangibles

Se informa que durante el Ejercicio Fiscal 2014 en la Contabilidad del Fondo de Inversión y Reinversión para la Creación de Empresas Sociales del Estado de Nayarit.

Descripción	Importe
Bienes Muebles	\$1'143,549.50
Vehículos y Equipo de Transporte	761,348.00
Suma	\$1904897.5

a6).- Estimaciones y Deterioros

Descripción	Importe
Mobiliario y Equipo de Oficina	\$ 295,985.59
Equipo de Transporte	461,348.00
Suma	\$757,333.59

AB - 9



### a7).- Otros Activos

Se informa que durante el Ejercicio Fiscal 2014 en la Contabilidad del Fondo de Inversión y Reinversión para la Creación de Empresas Sociales del Estado de Nayarit, no se efectuaron registros relativos a Activos Diferidos.

### b).- Pasivo

#### b1).- Cuentas y Documentos por Pagar

En lo que corresponde al rubro de Pasivo Circulante a continuación se resumen las cuentas y conceptos que lo conforman:

Descripción	Importe
Retenciones y Contribuciones	\$ 344.56
Fondos en Administración a Corto Plazo	44,350.00
Otros Fondos de Terceros en Garantía	10'071,771.64
Ingresos por Clasificar	191,755.61
Otros Pasivos Circulantes	1'870,727.59
Suma	\$12'178,949.40

En cuanto al monto reflejado en la cuenta de otros pasivos circulantes, corresponde a abonos a cuenta a favor de acreditados por trámite de liquidación y Depósitos no identificados.

#### b2).- Fondos de Bienes de Terceros

Se informa que al 31 de Diciembre de 2014 en la Contabilidad del Fondo de Inversión y Reinversión para la Creación de Empresas Sociales del Estado de Nayarit, no se efectuaron registros relativos a Fondos de bienes de terceros.

#### b3).- Pasivos Diferidos y Otros

En este apartado se informa que al 31 de Diciembre de 2014 no se tienen saldos por concepto de Pasivos Diferidos y otros.

Notas al Estado de Variaciones en la Hacienda Pública / Patrimonio

CB A

a).- Monto y procedencia de los recursos que modifican al patrimonio generado de Ejercicios anteriores:

A continuación se resume el comportamiento de la cuenta 322.- Resultados de Ejercicios Anteriores, que se dicha cuenta:

<b>Saldo al 01 de Enero de 2014</b>	- 10'076,147
Más	
Resultado del ejercicio anterior (2013)	-4'913,800
Suma	
<b>Saldo al 31 de diciembre de 2014</b>	<b>1'398,957.45</b>

Con base en las cifras del análisis anterior, se concluye que durante el Ejercicio 2014, la cuenta denominada "Resultado de Ejercicios Anteriores" tuvo una modificación neta de menos \$9,972,691.78 (nueve millones novecientos setenta y dos mil seiscientos noventa y un pesos 78/100 m.n.)

b).- Monto y procedencia de los recursos que modifican al patrimonio generado del Ejercicio (2014):

En el Ejercicio Fiscal 2014 el rubro denominado Hacienda Pública / Patrimonio Generado del Ejercicio refleja un importe de \$ \$ 1'398,957.45 (Un Millón Trescientos Noventa y Ocho Mil Novecientos Cincuenta y Siete Pesos 45/100 m. n.).

Dicha cantidad se presenta de manera resumida, relacionando a continuación los montos que conforman el resultado obtenido:

<b>Ingresos</b>	
Productos de tipo corriente	\$2'611,237.73
Ingresos por venta de bienes y servicios	-295,226.50
Suma	\$2'316,011.23

<b>Gastos</b>	
Servicios personales	\$94,525.25
Servicios generales	2'786,177.76
Transferencias internas y asignaciones	9'408,000.00
Suma	\$12'288,703.01

<b>Disminución del Patrimonio Generado en ejercicio</b>	<b>-\$ 9'972,691.78</b>
---	-------------------------

AB . A



**c).- Monto y procedencia de los recursos que modifican el patrimonio contribuido**

En el Ejercicio Fiscal 2014 se obtuvo por ingresos recaudados correspondientes a intereses normales, intereses moratorios, interés normal fondos unidos, interés moratorio fondos unidos, interés bancario, rendimientos bancarios y por la venta de bienes adjudicados por un monto de \$2'316,011.23 (Dos Millones Trescientos Dieciséis Mil Once Pesos 23/100 m.n.).

**d).- Monto y procedencia de los ajustes por cambio de valor:**

En el Ejercicio Fiscal 2014 se obtuvo rendimientos bancarios por un monto de \$556,996.08 (Quinientos Cincuenta y Seis Mil Novecientos Noventa y Seis Pesos 80/100 m.n.).

**Notas al Estado de Actividades**

**a).- Ingresos y Otros Beneficios**

De conformidad con lo establecido en el Plan de Cuentas emitido por el Consejo Nacional de Armonización Contable (CONAC), los Ingresos y Otros Beneficios son aquellos provenientes de los ingresos de gestión, participaciones, aportaciones, transferencias, asignaciones, subsidios y otras ayudas y otros ingresos.

En virtud de lo anterior, en este primer agregado del Estado de Actividades se reporta la obtención de ingresos por un total de \$ 2'316,011.23 (Dos Millones Trescientos Dieciséis Mil Once Pesos 23/100 m.n.), por concepto de productos derivados del uso y aprovechamiento, correspondiente a rendimientos bancarios e ingresos por venta de bienes y servicios (Clasificador por Rubros de Ingresos).

**b).- Gastos y Otras Perdidas**

Conforme a lo descrito en el plan de cuentas por el Consejo Nacional de Armonización Contable (CONAC), este apartado esta representado por el importe de los gastos y otras perdidas del ente Público, Incurridos por gastos de funcionamiento, intereses, transferencias, participaciones y aportaciones otorgadas, otras perdidas de la gestión y extraordinarias, entre otras.

En virtud de lo anterior, en este primer agregado del Estado de Actividades se reporta los gastos y otras pérdidas generadas en el ejercicio por un total de \$ 12'288,703.01 (Doce Millones Doscientos Ochenta y Ocho Mil Setecientos Tres Pesos 01/100 m.n.), por

CB

Q

concepto de Servicios personales, Servicios generales y Transferencia, asignaciones, subsidios y otras ayudas.

## Notas al Estado de Flujos de Efectivo

### a).- Análisis de saldos inicial y final en efectivo y equivalentes

Con base en las cifras que refleja este estado financiero se determina que el Ejercicio Fiscal 2014 se generó un aumento neto en el efectivo y equivalentes al efectivo por un monto de \$6,847.32 (Seis Mil Ochocientos Cuarenta Y Siete Pesos 32/100 m.n.). Es importante mencionar que este fondo se encuentra inactivo y en proceso de extinción.

### b).- Detalle de Adquisición de Bienes Muebles e Inmuebles

Se informa que al 31 de Diciembre de 2014, del Fondo de Fomento a las Actividades Económicas y Productivas en el Estado de Nayarit, no se efectuaron adquisiciones de bienes muebles e inmuebles ya que este fondo se encuentra inactivo y en proceso de extinción.

## Notas de Memoria (Cuentas de Orden)

Se informa que al 31 de Diciembre de 2014 en la Contabilidad del Fondo de Garantía para la Pequeña Empresa Turística del Estado de Nayarit, no se efectuaron registros relativos a cuentas de orden.

## Cuentas de Orden Contables

### a).- Avaluos y Garantías

Se informa que al 31 de Diciembre de 2014 en la Contabilidad del Fondo de Garantía para la Pequeña Empresa Turística del Estado de Nayarit, no se efectuaron registros relativos a cuentas de orden.

### b).- Deuda Indirecta Sin Aval

Se informa que al 31 de Diciembre de 2014 en la Contabilidad del Fondo de Garantía para la Pequeña Empresa Turística del Estado de Nayarit, no se efectuaron registros relativos a cuentas de orden ya que no cuenta con deuda indirecta sin aval.

CB. A



### c).- Custodia de Bienes Históricos

Se informa que al 31 de Diciembre de 2014 en la Contabilidad del Fondo de Garantía para la Pequeña Empresa Turística del Estado de Nayarit, no se efectuaron registros relativos a Custodia de bienes históricos.

### Cuentas de Orden Presupuestarias

De acuerdo con el Plan de Cuentas que forma parte del Manual de Contabilidad emitido por el Consejo Nacional de Armonización Contable (CONAC), las Cuentas de Orden Presupuestarias representan el importe de las operaciones presupuestarias que afectan la Ley de Ingresos y el Presupuesto de Egresos.

### a).- Cuentas de Ingresos

En cumplimiento a lo estipulado en la fracción II del artículo 38 de la Ley General de Contabilidad Gubernamental, el registro de las etapas del presupuesto del Poder Ejecutivo refleja en lo relativo al ingreso, el estimado, modificado, devengado y recaudado.

Los movimientos aplicados a dichos momentos contables aparecen reflejados en el apartado de Información Presupuestaria de este documento.

### b).- Cuentas de Egresos

En cumplimiento a lo estipulado en la fracción I del artículo 38 de la Ley General de Contabilidad Gubernamental, el registro de las etapas del presupuesto del Poder Ejecutivo refleja en lo relativo al gasto, el aprobado, modificado, comprometido, devengado, ejercido y pagado.

Los movimientos aplicados a dichos momentos contables aparecen reflejados en el apartado de Información Presupuestaria de este documento.

DB - 9

## C).-NOTAS DE GESTION ADMINISTRATIVA:

### INTRODUCCIÓN:

Los estados financieros del Fondo de Inversión y Reinversión para la Creación y Apoyo de Empresas Sociales del Estado de Nayarit (FIRCAES) son una radiografía del ejercicio fiscal 2014 que reflejan una imagen fiel de esta entidad de fomento y que provee de información básica para la toma de decisiones económicas a los directivos, además es un instrumento que se emite con el fin de garantizar la transparencia del sistema de ingresos y gastos para proteger los intereses del Estado y de los usuarios de los Fondos Estatales de financiamiento. Así mismo es una herramienta que facilita la evaluación, supervisión y vigilancia para el buen desempeño de sus objetivos y metas del ejercicio; así mismo permite la regulación para la consecución de las sanas políticas de intermediación con el fin de operar con transparencia y claridad y trabajar en un formato de competitividad.

### 2.- PANORAMA ECONÓMICO Y FINANCIERO.

El Fondo de Inversión y Reinversión para la Creación y Apoyo de Empresas Sociales del Estado de Nayarit (FIRCAES) está constituido en Fideicomiso (organismo descentralizado) y han venido operando con recursos propios. En los estados financieros del FIRCAES, se observa un incremento importante en las cuentas de **Cartera** vencida, producto de la acumulación de créditos vencidos de muchos años que no se han podido recuperar y además por no haber depurado la cartera vencida. A tal situación se atribuye el hecho de que muchos de nuestros clientes (microempresarios) han resultado afectados por fenómenos climatológicos, contingencias sanitarias, inseguridad y crisis económicas; lo que ha provocado que no hayan podido pagar sus créditos, lo que se traduce en una baja sensible en los ingresos de los fondos y en un incremento en la cartera vencida. Como resultado de lo anterior los fondos no operan con normalidad: se suspendieron los créditos mayores de \$10,000.00 y solo se operan algunos programas en forma eventual con apoyos de \$1,000.00 hasta \$10,000.00.

Se requiere de políticas más agresivas de quitas de intereses (pago de puro capital) para abatir la cartera vencida, lograr obtener mayores ingresos y buscar las instancias y mecanismos para romper con el círculo vicioso e incrementar la colocación de créditos para beneficiar a un mayor número de microempresarios de la entidad, aunque eso signifique dejar de percibir los intereses correspondientes, mismos que son parte elemental para el gasto corriente de este fondo.

AB 9

## **AUTORIZACION E HISTORIA**

### **FECHA DE CREACIÓN DEL ENTE.-**

El Fondo de Inversión y Reinversión para la Creación y Apoyo de Empresas Sociales del Estado de Nayarit, se creó para la formación y fortalecimiento de empresas físicas o morales, para coadyuvar al desarrollo económico de su grupo y de la región.

El Fondo de inversión y reinversión para la creación y apoyo de empresas sociales del Estado de Nayarit (FIRCAES), operará con patrimonio, personalidad y personal propio, pero podrá apoyarse en la infraestructura técnica y administrativa de los demás Fondos de Financiamiento del Poder Ejecutivo Estatal e incluso de las Dependencias afines, con el objeto de optimizar el costo administrativo y debiéndose sujetar a las presentes Reglas.

El Comité Técnico del “Fondo de Inversión y Reinversión para la Creación y Apoyo de Empresas Sociales del Estado de Nayarit” (FIRCAES), administrará los recursos de éste Fondo en los términos del Acuerdo de Coordinación de Acciones, para la Constitución del (FIRCAES), formalizado por el Gobierno del Estado de Nayarit y la Coordinación General del Programa Nacional de Apoyo para las Empresas de Solidaridad, “FONAES” el 11 de noviembre de 1998, y al Convenio de ampliación al patrimonio suscrito con fecha 14 de diciembre de 2001.

## **ORGANIZACIÓN Y OBJETIVO SOCIAL**

**OBJETO SOCIAL.-** Las presentes reglas de operación se establecen con la finalidad de regular las operaciones del FIRCAES el cual fue creado por decreto 8095 publicado en el Periódico Oficial, Órgano del Gobierno del Estado de Nayarit el día miércoles 20 de mayo de 1998; FIRCAES tendrá como objetivo general impulsar las actividades productivas en el Estado, otorgando apoyos preferentes, Capacitación y Asistencia a Empresas Sociales, Industriales, Agropecuarias, Comerciales o Prestadoras de Servicios, que coadyuven al desarrollo económico de su grupo y de la región y además tendrá los siguientes objetivos Generales:

- a. Incrementar la producción, distribución y comercialización de productos;
- b. Crear empleos, los cuales generarán bienestar social, mayor riqueza y, por ende, desarrollo de la actividad económica en el Estado, y

AB - A



c. Desarrollar capital humano, incrementar el nivel de vida de la fuerza laboral, mejorar la condición de trabajo, lo que al mismo tiempo se traduce en un aumento en la productividad. Detonar la vocación regional para impulsar y facilitar el desarrollo de cada Municipio.

**PRINCIPAL ACTIVIDAD.-** La principal actividad será todas las personas físicas o morales que demuestren su capacidad productiva y empresarial que tengan o pretendan establecer su empresa generadora de empleos, autoempleos y conservadora de los mismos en su caso, y se darán preferencia a las organizaciones de carácter productivo del medio rural, indígena, de asentamiento urbano-popular.

### **REGIMEN JURIDICO.-**

Los ordenamientos jurídicos que regulan y orientan las acciones que lleva a cabo el Fondo de Fomento Industrial del Estado de Nayarit, son fundamentalmente los que se relacionan a continuación:

#### **Estatal**

- Decreto 8095 publicado en el Periódico oficial Órgano del Gobierno del Estado de Nayarit el día sábado 20 de Mayo de 1998.
- Reglamento Interior del Fondo de Inversión y Reinversión para la Creación y Apoyo de Empresas Sociales del Estado de Nayarit.
- Reglas de Operación del Fondo de Inversión y Reinversión para la Creación y Apoyo de Empresas Sociales del Estado de Nayarit.

### **ESTRUCTURA ORGANIZACIÓN BÁSICA.**

En el catalogo de Impuestos fondo, en el punto 11.2.1 Integración, menciona;

- I. Estará compuesto por personal técnico del FIRCAES:
- II. El Director General;
- III. Coordinador General;
- IV. El Coordinador de Crédito
- V. El Coordinador de Jurídico y Cobranza
- VI. Los Analistas de Crédito
- VII. Personal de FONAES

CB      a

## **BASE PARA LA PREPARACION DE LOS ESTADOS FINANCIERO**

- a) .- si se ha observado la normatividad emitida por la CONAC y las disposiciones legales aplicables.
- b) .- se han observado todos lo postulados básicos de contabilidad

## **POLITICAS DE CONTABILIDAD SIGNIFICATIVAS**

De acuerdo a lo estipulado se le dio valor nuevamente a los activos ya depreciados en su totalidad y que aun se encuentran en uso y en buenas condiciones.

## **POSICION EN MONEDA EXTRANJERA Y PROTECCION POR RIESGO CAMBIARIO**

Este apartado de las Notas de Gestión Administrativa no aplica en nuestro caso, ya que durante el Ejercicio Fiscal 2014 el Fondo de Inversión y Reinversión para la Creación y Apoyo de Empresas Sociales del Nayarit no realizó operaciones en moneda extranjera que afectaran los rubros de activo y pasivo.

## **REPORTE ANALITICO DEL ACTIVO**

Es importante precisar que el aumento que reflejó este apartado por un importe total de \$347,108.00 (trescientos cuarenta y siete mil ciento ocho pesos 00/100 m. n.), está conformado de la siguiente manera:

Actualización al Patrimonio de muebles \$ 347,108.00

## **FIDEICOMISOS, MANDATOS Y ANALOGOS**

Se cuenta con un fideicomiso funcionando en Nacional Financiera .

## **REPORTE DE LA RECAUDACION:**

No aplica en nuestro caso por no contar con ingresos de ningún índole.

CB . A

## **INFORMACION SOBRE LA DEUDA Y EL REPORTE ANALITICO DE LA DEUDA.**

No se tiene deuda por lo cual no aplica.

## **CALIFICACIONES OTORGADAS**

Como no se han adquiridos créditos con ninguna institución no se cuenta con calificación referente a este punto

## **PROCESO DE MEJORA**

### **a).-Principales políticas de control interno:**

Se está trabajando en adecuar las políticas internas relacionadas con la cobranza extrajudicial para que estas sean más eficaces y eficientes; así como de las políticas internas para el manejo del parque vehicular para conservarlo en buen estado de funcionamiento y evitar accidentes; también en ajustar las políticas de quitas adecuadas de intereses para motivar a los deudores a acercarse a los fondos a liquidar o reestructurar sus adeudos; y se están buscando los mecanismos y adecuando las políticas para reiniciar e incrementar la colocación de créditos.

### **b).-Medidas de desempeño financiero, metas y alcances:**

Para el 2014 con base en Programa Operativo Anual (POA) se tenían como metas para este ejercicio una derrama crediticia por \$32'655,000.00 beneficiando a 816 microempresarios, conservando 819 autoempleos y generando 180 nuevos empleos; sin embargo en virtud de que fueron suspendidos los créditos mayores a \$10,000.00, solo se logró una derrama crediticia por \$8'747,000.00 incrementando el número de beneficiados a 1,608 microempresarios, conservando 1366 autoempleos y generando 242 nuevos empleos

## **INFORMACION POR SEGMENTOS**

No Aplica

CB . 9




## RESPONSABILIDAD SOBRE PRESENTACION RAZONABLE DE LA INFORMACION CONTABLE

Bajo protesta de decir verdad declaramos que los Estados financiero y sus Notas son razonablemente correctos y responsabilidad del emisor.



C.P. LAZARO VALERIO ESQUINCA

DIRECTOR GENERAL



L.A.R.I. CARMEN AMALIA BERNAL MENDOZA

COORDINADORA GENERAL Y DE  
ADMINISTRACION

Cuenta Pública 2014  
**FONDO DE INVERSION Y REINVERSION PARA LA REACCION Y APOYO DE EMPRESAS SOCIALES DEL ESTADO DE NAYARIT**  
 Estado Analítico de Ingresos  
 Del 1 de enero al 31 de diciembre de 2014

Rubro de Ingresos	Ingreso					Diferencia (8= 5 - 1)
	Estimado	Ampliaciones y Reducciones	Modificado	Devengado	Recaudado	
	(1)	(2)	(3= 1 + 2)	(4)	(5)	
Impuestos	0.00	0.00	0.00	0.00	0.00	0.00
Cuotas y Aportaciones de Seguridad Social	0.00	0.00	0.00	0.00	0.00	0.00
Contribuciones de Mejoras	0.00	0.00	0.00	0.00	0.00	0.00
Derechos	0.00	0.00	0.00	0.00	0.00	0.00
Productos	10,703,385.63	5,491,578.43	16,194,964.06	15,020,498.01	8,813,895.51	0.00
Corriente	10,703,385.63	5,491,578.43	16,194,964.06	15,020,498.01	8,813,895.51	0.00
Capital	0.00	0.00	0.00	0.00	0.00	0.00
Aprovechamientos	0.00	0.00	0.00	0.00	0.00	0.00
Corriente	0.00	0.00	0.00	0.00	0.00	0.00
Capital	0.00	0.00	0.00	0.00	0.00	0.00
Ingresos por Ventas de Bienes y Servicios	1,000,000.00	0.00	1,000,000.00	295,226.50	0.00	0.00
Participaciones y Aportaciones	0.00	0.00	0.00	0.00	0.00	0.00
Transferencias, Asignaciones, Subsidios y Otras Ayudas	0.00	0.00	0.00	0.00	0.00	0.00
Ingresos Derivados de Financiamientos	0.00	0.00	0.00	0.00	0.00	0.00
<b>Total</b>	<b>11,703,385.63</b>	<b>5,491,578.43</b>	<b>17,194,964.06</b>	<b>15,315,724.51</b>	<b>8,813,895.51</b>	<b>0.00</b>
				<b>Ingresos excedentes<sup>1</sup></b>		<b>0.00</b>

Estado Analítico de Ingresos Por Fuente de Financiamiento	Ingreso					Diferencia (8= 5 - 1)
	Estimado	Ampliaciones y Reducciones	Modificado	Devengado	Recaudado	
	(1)	(2)	(3= 1 + 2)	(4)	(5)	
<b>Ingresos del Gobierno</b>	<b>10,703,385.63</b>	<b>5,491,578.43</b>	<b>16,194,964.06</b>	<b>15,020,498.01</b>	<b>8,813,895.51</b>	<b>0.00</b>
Impuestos	0.00	0.00	0.00	0.00	0.00	0.00
Contribuciones de Mejoras	0.00	0.00	0.00	0.00	0.00	0.00
Derechos	0.00	0.00	0.00	0.00	0.00	0.00
Productos	10,703,385.63	5,491,578.43	16,194,964.06	15,020,498.01	8,813,895.51	0.00
Corriente	10,703,385.63	5,491,578.43	16,194,964.06	15,020,498.01	8,813,895.51	0.00
Capital	0.00	0.00	0.00	0.00	0.00	0.00
Aprovechamientos	0.00	0.00	0.00	0.00	0.00	0.00
Corriente	0.00	0.00	0.00	0.00	0.00	0.00
Capital	0.00	0.00	0.00	0.00	0.00	0.00
Participaciones y Aportaciones	0.00	0.00	0.00	0.00	0.00	0.00
Transferencias, Asignaciones, Subsidios y Otras Ayudas	0.00	0.00	0.00	0.00	0.00	0.00
<b>Ingresos de Organismos y Empresas</b>	<b>1,000,000.00</b>	<b>0.00</b>	<b>1,000,000.00</b>	<b>295,226.50</b>	<b>0.00</b>	<b>0.00</b>
Cuotas y Aportaciones de Seguridad Social	0.00	0.00	0.00	0.00	0.00	0.00
Ingresos por Ventas de Bienes y Servicios	1,000,000.00	0.00	1,000,000.00	295,226.50	0.00	0.00
Transferencias, Asignaciones, Subsidios y Otras Ayudas	0.00	0.00	0.00	0.00	0.00	0.00
<b>Ingresos derivados de financiamiento</b>	<b>0.00</b>	<b>0.00</b>	<b>0.00</b>	<b>0.00</b>	<b>0.00</b>	<b>0.00</b>
Ingresos Derivados de Financiamientos	0.00	0.00	0.00	0.00	0.00	0.00
<b>Total</b>	<b>11,703,385.63</b>	<b>5,491,578.43</b>	<b>17,194,964.06</b>	<b>15,315,724.51</b>	<b>8,813,895.51</b>	<b>0.00</b>
				<b>Ingresos excedentes<sup>1</sup></b>		<b>0.00</b>

<sup>1</sup> Los Ingresos excedentes se presentan para efectos de cumplimiento de la Ley General de Contabilidad Gubernamental y el importe reflejado debe ser siempre mayor a cero



Cuenta Pública 2014  
**FONDO DE INVERSIÓN Y REINVERSIÓN PARA LA CREACIÓN Y APOYO DE EMPRESAS SOCIALES DEL ESTADO DE NAYARIT (FIRCAES)**  
 Estado Analítico del Ejercicio del Presupuesto de Egresos  
 Clasificación por Objeto del Gasto (Capítulo y Concepto)  
 Del 1 de enero al 31 de diciembre de 2014

Concepto	Egresos					Subejercicio 6 = (3 + 4)
	Aprobado	Ampliaciones/ (Reducciones)	Modificado	Devengado	Pagado	
	1	2	3 = (1 + 2)	4	5	
<b>Servicios Personales</b>	<b>180,000.00</b>	<b>0.00</b>	<b>180,000.00</b>	<b>235,474.75</b>	<b>165,000.00</b>	<b>-55,474.75</b>
Remuneraciones al Personal de Carácter Permanente	0.00	0.00	0.00	0.00	0.00	0.00
Remuneraciones al Personal de Carácter Transitorio	0.00	0.00	0.00	0.00	0.00	0.00
Remuneraciones Adicionales y Especiales	0.00	0.00	0.00	0.00	0.00	0.00
Seguridad Social	0.00	0.00	0.00	0.00	0.00	0.00
Otras Prestaciones Sociales y Económicas	0.00	0.00	0.00	0.00	0.00	0.00
Previsiones	0.00	0.00	0.00	0.00	0.00	0.00
Pago de Estímulos a Servidores Públicos	180,000.00	0.00	180,000.00	235,474.75	165,000.00	-55,474.75
<b>Materiales y Suministros</b>	<b>0.00</b>	<b>0.00</b>	<b>0.00</b>	<b>0.00</b>	<b>0.00</b>	<b>0.00</b>
Materiales de Administración, Emisión de Documentos y Artículos Oficiales	0.00	0.00	0.00	0.00	0.00	0.00
Alimentos y Utensilios	0.00	0.00	0.00	0.00	0.00	0.00
Materias Primas y Materiales de Producción y Comercialización	0.00	0.00	0.00	0.00	0.00	0.00
Materiales y Artículos de Construcción y de Reparación	0.00	0.00	0.00	0.00	0.00	0.00
Productos Químicos, Farmacéuticos y de Laboratorio	0.00	0.00	0.00	0.00	0.00	0.00
Combustibles, Lubricantes y Aditivos	0.00	0.00	0.00	0.00	0.00	0.00
Vestuario, Blancos, Prendas de Protección y Artículos Deportivos	0.00	0.00	0.00	0.00	0.00	0.00
Materiales y Suministros Para Seguridad	0.00	0.00	0.00	0.00	0.00	0.00
Herramientas, Refacciones y Accesorios Menores	0.00	0.00	0.00	0.00	0.00	0.00
<b>Servicios Generales</b>	<b>195,000.00</b>	<b>2,636,000.00</b>	<b>2,831,000.00</b>	<b>2,786,177.76</b>	<b>2,786,177.76</b>	<b>44,822.24</b>
Servicios Básicos	0.00	0.00	0.00	0.00	0.00	0.00
Servicios de Arrendamiento	0.00	0.00	0.00	0.00	0.00	0.00
Servicios Profesionales, Científicos, Técnicos y Otros Servicios	35,000.00	0.00	35,000.00	6,251.60	6,251.60	28,748.40
Servicios Financieros, Bancarios y Comerciales	120,000.00	0.00	120,000.00	103,965.12	103,965.12	16,034.88
Servicios de Instalación, Reparación, Mantenimiento y Conservación	0.00	0.00	0.00	0.00	0.00	0.00
Servicios de Comunicación Social y Publicidad	0.00	0.00	0.00	0.00	0.00	0.00
Servicios de Traslado y Viáticos	0.00	0.00	0.00	0.00	0.00	0.00
Servicios Oficiales	0.00	0.00	0.00	0.00	0.00	0.00
Otros Servicios Generales	40,000.00	2,636,000.00	2,676,000.00	2,675,961.04	2,675,961.04	38.96
<b>Transferencias, Asignaciones, Subsidios y Otras Ayudas</b>	<b>11,328,000.00</b>	<b>-99,000.00</b>	<b>11,229,000.00</b>	<b>9,408,000.00</b>	<b>9,408,000.00</b>	<b>1,821,000.00</b>
Transferencias Internas y Asignaciones al Sector Público	11,328,000.00	-99,000.00	11,229,000.00	9,408,000.00	9,408,000.00	1,821,000.00
Transferencias al Resto del Sector Público	0.00	0.00	0.00	0.00	0.00	0.00
Subsidios y Subvenciones	0.00	0.00	0.00	0.00	0.00	0.00
Ayudas Sociales	0.00	0.00	0.00	0.00	0.00	0.00
Pensiones y Jubilaciones	0.00	0.00	0.00	0.00	0.00	0.00
Transferencias a Fideicomisos, Mandatos y Otros Análogos	0.00	0.00	0.00	0.00	0.00	0.00
Transferencias a la Seguridad Social	0.00	0.00	0.00	0.00	0.00	0.00
Donativos	0.00	0.00	0.00	0.00	0.00	0.00
Transferencias al Exterior	0.00	0.00	0.00	0.00	0.00	0.00
<b>Bienes Muebles, Inmuebles e Intangibles</b>	<b>0.00</b>	<b>0.00</b>	<b>0.00</b>	<b>0.00</b>	<b>0.00</b>	<b>0.00</b>
Mobiliario y Equipo de Administración	0.00	0.00	0.00	0.00	0.00	0.00
Mobiliario y Equipo Educativo y Recreativo	0.00	0.00	0.00	0.00	0.00	0.00
Equipo e Instrumental Médico y de Laboratorio	0.00	0.00	0.00	0.00	0.00	0.00
Vehículos y Equipo de Transporte	0.00	0.00	0.00	0.00	0.00	0.00
Equipo de Defensa y Seguridad	0.00	0.00	0.00	0.00	0.00	0.00
Maquinaria, Otros Equipos y Herramientas	0.00	0.00	0.00	0.00	0.00	0.00
Activos Biológicos	0.00	0.00	0.00	0.00	0.00	0.00
Bienes Inmuebles	0.00	0.00	0.00	0.00	0.00	0.00
Activos Intangibles	0.00	0.00	0.00	0.00	0.00	0.00
<b>Inversión Pública</b>	<b>0.00</b>	<b>0.00</b>	<b>0.00</b>	<b>0.00</b>	<b>0.00</b>	<b>0.00</b>
Obra Pública en Bienes de Dominio Público	0.00	0.00	0.00	0.00	0.00	0.00
Obra Pública en Bienes Propios	0.00	0.00	0.00	0.00	0.00	0.00
Proyectos Productivos y Acciones de Fomento	0.00	0.00	0.00	0.00	0.00	0.00



Cuenta Pública 2014  
**FONDO DE INVERSIÓN Y REINVERSIÓN PARA LA CREACIÓN Y APOYO DE EMPRESAS SOCIALES DEL ESTADO DE NAYARIT (FIRCAES)**  
 Estado Analítico del Ejercicio del Presupuesto de Egresos  
 Clasificación por Objeto del Gasto (Capítulo y Concepto)  
 Del 1 de enero al 31 de diciembre de 2014

Concepto	Egresos					Subejercicio 6 = (3 - 4)
	Aprobado	Ampliaciones/ (Reducciones)	Modificado	Devengado	Pagado	
	1	2	3 = (1 + 2)	4	5	
<b>Inversiones Financieras y Otras Provisiones</b>	0.00	0.00	0.00	0.00	0.00	0.00
Inversiones Para el Fomento de Actividades Productivas	0.00	0.00	0.00	0.00	0.00	0.00
Acciones y Participaciones de Capital	0.00	0.00	0.00	0.00	0.00	0.00
Compra de Títulos y Valores	0.00	0.00	0.00	0.00	0.00	0.00
Concesión de Préstamos	0.00	0.00	0.00	0.00	0.00	0.00
Inversiones en Fideicomisos, Mandatos y Otros Análogos	0.00	0.00	0.00	0.00	0.00	0.00
Otras Inversiones Financieras	0.00	0.00	0.00	0.00	0.00	0.00
Provisiones para Contingencias y Otras Erogaciones Especiales	0.00	0.00	0.00	0.00	0.00	0.00
<b>Participaciones y Aportaciones</b>	0.00	0.00	0.00	0.00	0.00	0.00
Participaciones	0.00	0.00	0.00	0.00	0.00	0.00
Aportaciones	0.00	0.00	0.00	0.00	0.00	0.00
Convenios	0.00	0.00	0.00	0.00	0.00	0.00
<b>Deuda Pública</b>	0.00	0.00	0.00	0.00	0.00	0.00
Amortización de la Deuda Pública	0.00	0.00	0.00	0.00	0.00	0.00
Intereses de la Deuda Pública	0.00	0.00	0.00	0.00	0.00	0.00
Comisiones de la Deuda Pública	0.00	0.00	0.00	0.00	0.00	0.00
Gastos de la Deuda Pública	0.00	0.00	0.00	0.00	0.00	0.00
Costo por Coberturas	0.00	0.00	0.00	0.00	0.00	0.00
Apoyos Financieros	0.00	0.00	0.00	0.00	0.00	0.00
Adeudos de Ejercicios Fiscales Anteriores (Adefas)	0.00	0.00	0.00	0.00	0.00	0.00
<b>Total del Gasto</b>	11,703,000.00	2,537,000.00	14,240,000.00	12,429,652.51	12,359,177.76	1,810,347.49

CB 9

**Cuenta Pública 2014**  
**FONDO DE INVERSION Y REINVERSION PARA LA CREACION Y APOYO DE EMPRESAS SOCIALES DEL ESTADO DE NAYARIT (FIRCAES)**  
**Estado Analítico del Ejercicio del Presupuesto de Egresos**  
**Clasificación Económica (por Tipo de Gasto)**  
**Del 1 de enero al 31 de diciembre de 2014**

Concepto	Egresos					Subejercicio 6 = ( 3 - 4 )
	Aprobado	Ampliaciones/ (Reducciones)	Modificado	Devengado	Pagado	
	1	2	3 = ( 1 + 2 )	4	5	
Gasto Corriente	11,703,000.00	2,217,000.00	13,920,000.00	12,429,652.51	12,359,177.76	1,490,347.49
Gasto de Capital	0.00	0.00	0.00	0.00	0.00	0.00
Amortización de la Deuda y Disminución de Pasivos	0.00	0.00	0.00	0.00	0.00	0.00
<b>Total del Gasto</b>	<b>11,703,000.00</b>	<b>2,217,000.00</b>	<b>13,920,000.00</b>	<b>12,429,652.51</b>	<b>12,359,177.76</b>	<b>1,490,347.49</b>

CB - 9

Cuenta Pública 2014  
**FONDO DE INVERSION Y REINVERSION PARA LA CREACION Y APOYO DE EMPRESAS SOCIALES DEL ESTADO DE NAYARIT (FIRCAES)**  
 Estado Analítico del Ejercicio del Presupuesto de Egresos  
 Clasificación Administrativa  
 Del 1 de enero al 31 de diciembre de 2014

Concepto	Egresos					Subejercicio 6 = (3 + 4)
	Aprobado	Ampliaciones/ (Reducciones)	Modificado	Devengado	Pagado	
	1	2	3 = (1 + 2)	4	5	
ADMINISTRACION GENERAL	11,703,000.00	2,537,000.00	14,240,000.00	12,429,652.51	12,359,177.76	1,810,347.49
			0.00			0.00
<b>Total del Gasto</b>	<b>11,703,000.00</b>	<b>2,537,000.00</b>	<b>14,240,000.00</b>	<b>12,429,652.51</b>	<b>12,359,177.76</b>	<b>1,810,347.49</b>

CB 9



Cuenta Pública 2014  
 Poder Ejecutivo / Legislativo / Judicial / Autónomo / Sector Paraestatal  
 Endeudamiento Neto  
 Del 1 de enero al 31 de diciembre 2014

Identificación de Crédito o Instrumento	Colocación	Amortización	Endeudamiento Neto
	A	B	C = A - B
<b>Créditos Bancarios</b>			
Total Créditos Bancarios			
<b>Otros Instrumentos de Deuda</b>			
Total Otros Instrumentos de Deuda			
TOTAL	0	0	0

NO APLICA

**FONDO DE INVERSION Y REINVERSION PARA LA  
 CREACION Y APOYO DE EMPRESAS SOCIALES DEL  
 ESTADO DE NAYARIT (FIRCAES)**

OB  
 9

**Cuenta Pública 2014**  
**Poder Ejecutivo / Legislativo / Judicial / Autónomo / Sector Paraestatal**  
**Intereses de la Deuda**  
**Del 1 de enero al 31 de diciembre de 2014**

Identificación de Crédito o Instrumento	Devengado	Pagado
<b>Créditos Bancarios</b>		
Total Créditos Bancarios		
<b>Otros Instrumentos de Deuda</b>		
Total Otros Instrumentos de Deuda		
<b>TOTAL</b>	<b>0</b>	<b>0</b>

*VB*  
*D*

**NO APLICA**

**FONDO DE INVERSION Y REINVERSION PARA LA**  
**CREACION Y APOYO DE EMPRESAS SOCIALES DEL**  
**ESTADO DE NAYARIT (FIRCAES)**



Cuenta Pública 2014  
**FONDO DE INVERSION Y REINVERSION PARA LA CREACION Y APOYO DE EMPRESAS SOCIALES DEL ESTADO DE NAYARIT**  
**(FIRCAES)**  
 Indicadores de Postura Fiscal  
 Del 1 de enero al 31 de diciembre de 2014

Concepto	Estimado	Devengado	Pagado
<b>I. Ingresos Presupuestarios (I=1+2)</b>	11,703,385.63	15,315,724.51	8,813,895.51
1. Ingresos del Gobierno de la Entidad Federativa <sup>1</sup>	10,703,385.63	15,020,498.01	8,813,895.51
2. Ingresos del Sector Paraestatal <sup>1</sup>	1,000,000.00	295,226.50	0.00
<b>II. Egresos Presupuestarios (II=3+4)</b>	13,990,474.75	12,429,652.51	12,359,177.76
3. Egresos del Gobierno de la Entidad Federativa <sup>2</sup>			
4. Egresos del Sector Paraestatal <sup>2</sup>	13,990,474.75	12,429,652.51	12,359,177.76
<b>III. Balance Presupuestario (Superávit o Déficit) (III = I - II)</b>	-2,287,089.12	2,886,072.00	-3,545,282.25

Concepto	Estimado	Devengado	Pagado
<b>III. Balance presupuestario (Superávit o Déficit)</b>	-2,287,089.12	2,886,072.00	-3,545,282.25
<b>IV. Intereses, Comisiones y Gastos de la Deuda</b>	0.00	0.00	0.00
<b>V. Balance Primario (Superávit o Déficit) (V= III - IV)</b>	-2,287,089.12	2,886,072.00	-3,545,282.25

Concepto	Estimado	Devengado	Pagado
<b>A. Financiamiento</b>	0.00	0.00	0.00
<b>B. Amortización de la deuda</b>	0.00	0.00	0.00
<b>C. Endeudamiento ó desendeudamiento (C = A - B)</b>	0.00	0.00	0.00

1. Los Ingresos que se presentan son los ingresos presupuestarios totales sin incluir los ingresos por financiamientos. Los Ingresos del Gobierno de la Entidad Federativa corresponden a los del Poder Ejecutivo, Legislativo Judicial y Autónomos
2. Los egresos que se presentan son los egresos presupuestarios totales sin incluir los egresos por amortización. Los egresos del Gobierno de la Entidad Federativa corresponden a los del Poder Ejecutivo, Legislativo, Judicial y Órganos Autónomos
3. Para Ingresos se reportan los ingresos recaudados; para egresos se reportan los egresos pagados

CB. A



Cuenta Pública 2014  
**FONDO DE INVERSION Y REINVERSION PARA LA CREACION Y APOYO DE EMPRESAS SOCIALES DEL ESTADO DE NAYARIT (FIRCAES)**  
 Gasto por Categoría Programática  
 Del 1 de enero al 31 de diciembre de 2014

Concepto	Egresos					
	Aprobado	Ampliaciones/ (Reducciones)	Modificado	Devengado	Pagado	Subejercicio
	1	2	3 = (1 + 2)	4	5	6 = (3 - 4)
<b>Programas</b>	<b>11,703,000.00</b>	<b>2,217,000.00</b>	<b>13,920,000.00</b>	<b>12,367,164.31</b>	<b>12,296,689.56</b>	<b>1,552,835.69</b>
Subsidios: Sector Social y Privado o Entidades Federativas y Municipios	0.00	0.00	0.00	0.00	0.00	0.00
Sujetos a Reglas de Operación	0.00	0.00	0.00	0.00	0.00	0.00
Otros Subsidios	0.00	0.00	0.00	0.00	0.00	0.00
Desempeño de las Funciones	11,703,000.00	2,217,000.00	13,920,000.00	12,367,164.31	12,296,689.56	1,552,835.69
Prestación de Servicios Públicos	11,703,000.00	2,217,000.00	13,920,000.00	12,367,164.31	12,296,689.56	1,552,835.69
Provisión de Bienes Públicos	0.00	0.00	0.00	0.00	0.00	0.00
Planeación, seguimiento y evaluación de políticas públicas	0.00	0.00	0.00	0.00	0.00	0.00
Promoción y fomento	0.00	0.00	0.00	0.00	0.00	0.00
Regulación y supervisión	0.00	0.00	0.00	0.00	0.00	0.00
Funciones de las Fuerzas Armadas (Únicamente Gobierno Federal)	0.00	0.00	0.00	0.00	0.00	0.00
Específicos	0.00	0.00	0.00	0.00	0.00	0.00
Proyectos de Inversión	0.00	0.00	0.00	0.00	0.00	0.00
Administrativos y de Apoyo	0.00	0.00	0.00	0.00	0.00	0.00
Apoyo al proceso presupuestario y para mejorar la eficiencia institucional	0.00	0.00	0.00	0.00	0.00	0.00
Apoyo a la función pública y al mejoramiento de la gestión	0.00	0.00	0.00	0.00	0.00	0.00
Operaciones ajenas	0.00	0.00	0.00	0.00	0.00	0.00
Compromisos	0.00	0.00	0.00	0.00	0.00	0.00
Obligaciones de cumplimiento de resolución jurisdiccional	0.00	0.00	0.00	0.00	0.00	0.00
Desastres Naturales	0.00	0.00	0.00	0.00	0.00	0.00
Obligaciones	0.00	0.00	0.00	0.00	0.00	0.00
Pensiones y jubilaciones	0.00	0.00	0.00	0.00	0.00	0.00
Aportaciones a la seguridad social	0.00	0.00	0.00	0.00	0.00	0.00
Aportaciones a fondos de estabilización	0.00	0.00	0.00	0.00	0.00	0.00
Aportaciones a fondos de inversión y reestructura de pensiones	0.00	0.00	0.00	0.00	0.00	0.00
Programas de Gasto Federalizado (Gobierno Federal)	0.00	0.00	0.00	0.00	0.00	0.00
Gasto Federalizado	0.00	0.00	0.00	0.00	0.00	0.00
Participaciones a entidades federativas y municipios	0.00	0.00	0.00	0.00	0.00	0.00
Costo financiero, deuda o apoyos a deudores y ahorradores de la banca	0.00	0.00	0.00	0.00	0.00	0.00
Adeudos de ejercicios fiscales anteriores	0.00	0.00	0.00	0.00	0.00	0.00
<b>Total del Gasto</b>	<b>11,703,000.00</b>	<b>2,217,000.00</b>	<b>13,920,000.00</b>	<b>12,367,164.31</b>	<b>12,296,689.56</b>	<b>1,552,835.69</b>

CB

**FONDO DE INVERSION Y REINVERSION PARA LA  
CREACION Y APOYO DE EMPRESAS SOCIALES DEL  
ESTADO DE NAYARIT**

**PROGRAMAS Y PROYECTOS DE INVERSION**

NO SE CUENTA CON PROGRAMAS O PROYECTOS DE INVERSION QUE SE HAYAN LLEVADO A CABO DURANTE EL PRESENTE EJERCICIO.

**NO APLICA**



---

C.P. LAZARO VALERIO ESQUINCA  
DIRECTOR GENERAL



---

L.A.R.I. CARMEN AMALIA BERNAL MENDOZA  
COORDINADORA GENERAL Y DE ADMINISTRACION



**GOBIERNO DEL ESTADO DE NAYARIT**  
**PRESUPUESTO DE EGRESOS DEL ESTADO DE NAYARIT 2014**  
 PRESUPUESTO BASADO EN RESULTADOS  
 FICHA TECNICA DEL PROGRAMA PRESUPUESTAL

**I. VINCULACIÓN PLANEACIÓN-PROGRAMACIÓN-PRESUPUESTACIÓN**

**Plan Estatal de Desarrollo 2011-2017:**

Objetivo estratégico:	Tema(s) estratégico(s)	Programa Sectorial
<b>Desarrollo Integral</b>	<b>Empleos de Calidad</b>	<b>Programa Estrategico de Desarrollo Industrial del Estado de Nayarit</b>

Objetivo General:	Objetivo(s) específico(s):
Sentar las bases para incrementar la competitividad del Estado de Nayarit en el contexto nacional e internacional mediante la acción coordinada del Gobierno para mejorar las condiciones de vida de la gente.	Fortalecer el papel de promotor e impulsor del gobierno para generar empleos calificados en cadenas de valor que articulen las unidades económicas con los mercados regionales, retomando la competitividad del Estado.

**Presupuesto de Egresos 2014:**

Finalidad funcional del Gasto:	<b>Desarrollo Económico</b>
--------------------------------	-----------------------------

**Programa Presupuestal (PP):**

Clave Funcional:	Nombre del PP:	PP principal	PP indirecto	Gasto Corrient.	Gasto Invers.
03 01 01 02	<b>Fomento y Promoción para el Desarrollo de los Sectores Agroindustrial, Industrial, comercial, Tecnología de la Información v Minería</b>	X		X	X

**Descripción de la clasificación funcional del PP**

Finalidad:	<b>03 Desarrollo Económico</b>
Función:	<b>03 01 Asuntos Económicos, Comerciales y Laborales en General</b>
Subfunción:	<b>03 01 01 Asuntos Económicos y Comerciales Generales</b>

**II. DESCRIPCIÓN GENERAL DEL PROGRAMA PRESUPUESTAL (PP)**

Problemática Principal :

<b>En Construcción</b>
------------------------

Beneficiarios del PP:

Población Potencial: En Construcción	Población Objetivo: En construcción
---	--

**Objetivos Estratégicos del PP:**

Fin: <b>En Construcción</b>
Propósito: <b>En Construcción</b>

**III. RESPONSABLES DEL PROGRAMA PRESUPUESTAL (PP)**

Dependencia: <b>FONDO DE INVERSION Y REINVERSION PARA LA CREACION Y APOYO DE EMPRESAS SOCIALES DEL ESTADO DE NAYARIT (FIRCAES)</b>
Unidad(es) Responsable(s): <b>FONDO DE INVERSION Y REINVERSION PARA LA CREACION Y APOYO DE EMPRESAS SOCIALES DEL ESTADO DE NAYARIT (FIRCAES)</b>

B A



**GOBIERNO DEL ESTADO DE NAYARIT**  
**PRESUPUESTO DE EGRESOS DEL ESTADO DE NAYARIT 2014**  
 PRESUPUESTO BASADO EN RESULTADOS  
**MATRIZ DE INDICADORES PARA RESULTADOS (MIR)**

DEPENDENCIA:										FONDO DE INVERSION Y REINVERSION PARA LA CREACION Y APOYO DE EMPRESAS SOCIALES DEL ESTADO DE NAYARIT (FIRCAES)				MIR FIRCAES - 1 (de 1)			
PED 2011-2017				CLAVE FUNCIONAL													
OEST	OESP			FIN	FUN	SF	AI	PP	NOMBRE DEL PROGRAMA PRESUPUESTARIO (PP)				PP principal	PP Indirecto	Gasto Corrient.	Gasto Invers.	
3	ECO1E			03	01	01		02	Fomento y Promoción al Desarrollo Productivo (para el desarrollo de los sectores agroindustrial, industrial, comercial, tecnología de la información y minería).				X		X	X	
Nombre de Beneficiarios:																	

Nivel/Resumen Narrativo	Nombre del Indicador	Definición	Formula	Unidad de Medida / Frecuencia	Tipo de Indicador / Dimensión a medir
-------------------------	----------------------	------------	---------	-------------------------------	---------------------------------------

**FIN**

En Construcción	En Construcción	En Construcción	En Construcción	En Construcción	En Construcción
-----------------	-----------------	-----------------	-----------------	-----------------	-----------------

**PROPOSITO**

En Construcción	En Construcción	En Construcción	En Construcción	En Construcción	En Construcción
-----------------	-----------------	-----------------	-----------------	-----------------	-----------------

**COMPONENTE**

En Construcción	En Construcción	En Construcción	En Construcción	En Construcción	En Construcción
En Construcción	En Construcción	En Construcción	En Construcción	En Construcción	En Construcción
En Construcción	En Construcción	En Construcción	En Construcción	En Construcción	En Construcción
En Construcción	En Construcción	En Construcción	En Construcción	En Construcción	En Construcción

Nota: Matriz en cascada de la MIR 1 de SEDECO

CB A

**GOBIERNO DEL ESTADO DE NAYARIT**  
**PRESUPUESTO DE EGRESOS DEL ESTADO DE NAYARIT 2014**  
 PRESUPUESTO BASADO EN RESULTADOS  
 SEGUIMIENTO A LA MATRIZ DE INDICADORES PARA RESULTADOS (MIR)- EJERCICIO 2014

DEPENDENCIA:	FONDO DE INVERSION Y REINVERSION PARA LA CREACION Y APOYO DE EMPRESAS SOCIALES DEL ESTADO DE NAYARIT (FIRCAES)	MIR FIRCAES (1de 1)
--------------	--	---------------------

Nota: llenar las celdas indicadas con:

PEO 2011-2017		CLAVE FUNCIONAL					NOMBRE DEL PROGRAMA PRESUPUESTARIO (PP)				PP principal	PP Indirecto	Gasto Corrient.	Gasto Invers.						
OES	DESP	FIN	FLUN	SF	AI	PP	Fomento y Promoción al Desarrollo Productivo (para el desarrollo de los sectores agroindustrial, industrial, comercial, tecnología de la información y minería).													
3	ECO	1E	03	01	01	02	Nombre de Beneficiarios:													

MONTO AUTORIZADO EN EL PRESUPUESTO DE EGRESOS 2014  
**\$ 14,240,000.00**

MONTO EJERCIDO (2014)  
**\$ 12,288,703.01**

Nivel/Resumen Narrativo	Nombre del Indicador	Definición	Fórmula	Unidad de Medida / Frecuencia	Tipo de Indicador/ Dimensión a medir	Metas del indicador			Avance 1er. Trimestre			Justificación de resultados		
						Año de la Línea base	Línea base	Meta original anual	Variables de la fórmula	Datos (dato número desglosado de las variables de la fórmula)	Resultado (aplicación matemática de la fórmula)	Variación (resultado vs meta)	Justificación de variación de resultados respecto a la meta.	Fuentes de información y medios de verificación del indicador
FIN	EN CONSTRUCCION	EN CONSTRUCCION	EN CONSTRUCCION	EN CONSTRUCCION	EN CONSTRUCCION				EN CONSTRUCCION			#DIV/0!		
PROPOSITO	EN CONSTRUCCION	EN CONSTRUCCION	EN CONSTRUCCION	EN CONSTRUCCION	EN CONSTRUCCION				EN CONSTRUCCION			#DIV/0!		
COMPONENTE	EN CONSTRUCCION	EN CONSTRUCCION	EN CONSTRUCCION	EN CONSTRUCCION	EN CONSTRUCCION				EN CONSTRUCCION			#DIV/0!		
	EN CONSTRUCCION	EN CONSTRUCCION	EN CONSTRUCCION	EN CONSTRUCCION	EN CONSTRUCCION				EN CONSTRUCCION			#DIV/0!		
	EN CONSTRUCCION	EN CONSTRUCCION	EN CONSTRUCCION	EN CONSTRUCCION	EN CONSTRUCCION				EN CONSTRUCCION			#DIV/0!		

Nota: Matriz en cascada de la MIR 1 de SEDECO

  
 C.P. LAZARO VALERIO ESQUINCA  
 DIRECTOR GENERAL

  
 L.A.R.I. CARMEN AMALIA BERNAL MENDOZA  
 COORDINADORA GENERAL Y ADMINISTRACION

15-ene-15

Relación de Bienes Muebles que Componen el Patrimonio Cuenta Pública 2014  
Fondo de Inversión y Reinversión para la Creación y apoyo de Empresas Sociales en el Estado de Nayarit

código	Descripción del bien mueble	valor en libros
470079	FOTOGRAFIA REPRESENTATIVA DEL ESTADO DE NAYARIT	\$ 784.88
470062	SILLA SECRETARIAL EN PLIANA CON RODAJAS	45.00
470068	FOTOGRAFIA REPRESENTATIVA DEL ESTADO DE NAYARIT	784.88
470041	FAX	360.00
470073	FOTOGRAFIA REPRESENTATIVA DEL ESTADO DE NAYARIT	784.88
470026	CALCULADORA ELECTRICA	800.00
470029	CALCULADORA ELECTRICA	800.00
470027	CALCULADORA ELECTRICA	800.00
470071	FOTOGRAFIA REPRESENTATIVA DEL ESTADO DE NAYARIT	784.88
470072	FOTOGRAFIA REPRESENTATIVA DEL ESTADO DE NAYARIT	784.88
470074	FOTOGRAFIA REPRESENTATIVA DEL ESTADO DE NAYARIT	784.88
470038	COPIADORA E IMPRESORA	6,842.50
470076	FOTOGRAFIA REPRESENTATIVA DEL ESTADO DE NAYARIT	784.88
470057	MESA DE MADERA	272.00
470067	FOTOGRAFIA REPRESENTATIVA DEL ESTADO DE NAYARIT	784.88
470070	FOTOGRAFIA REPRESENTATIVA DEL ESTADO DE NAYARIT	784.88
470075	FOTOGRAFIA REPRESENTATIVA DEL ESTADO DE NAYARIT	784.88
470078	FOTOGRAFIA REPRESENTATIVA DEL ESTADO DE NAYARIT	784.88
470040	VIDEO PROYECTOR	1,288.00
470077	FOTOGRAFIA REPRESENTATIVA DEL ESTADO DE NAYARIT	784.88
470059	SILLA SECRETARIAL EN TELA PLIANA CON RODAJAS	45.00
470033	ARCHIVERO METALICO DE 4 GAVETAS	900.00

CB. G



Relación de Bienes Muebles que Componen el Patrimonio Cuenta Pública 2014  
 Fondo de Inversión y Reinversión para la Creación y apoyo de Empresas Sociales en el Estado de Nayarit

código	Descripción del bien mueble	valor en libros
470051	CPU	\$ 200.00
470052	MONITOR CRT 17"	750.00
470053	TECLADO MULTIMEDIA CON MOUSE OPTICO INTEGRADO	100.00
470004	MONITOR (SERVIDOR)	1,725.00
470066	CPU (SERVIDOR)	30,000.00
470036	PC PORTATIL (LAPTOP)	9,500.00
470046	MONITOR CRT 17"	600.00
470043	MONITOR CRT 17"	650.00
470042	CPU	2,000.00

código	Descripción del bien mueble	valor en libros
470035	AUTO VERNA GL MAN	90,000.00
470001	AUTOMOVIL CHEVY MONZA	60,000.00
470065	AUTOMOVIL EQUINOX	150,000.00

CP 9

Relación de Bienes Inmuebles que Componen el Patrimonio  
Cuenta Publica 2014  
(Pesos)

Ente Público: FONDO DE INVERSION Y REINV. PARA LA CREACION Y APOYO DE EMP. SOCIALES EN EL EDO.DE NAYARIT (FIRCAES)

Codigo	Descripcion del bien Inmueble	Valor en libros
730	SOLAR URBANO UBICADO EN CALLE AQUILES SERDÁN MARCADO CON NUMERO 85, ZONA CATASTRAL 01 , MANZANA 22, DE AHUCATLAN NAYARIT, CON UNA SUPERFICIE DE 145.31 MTS CUATRADOS	\$ 71,500.00
715	LOTE DE TERRENO NUMERO 01 UBICADO EN LA MANZANA 27, ZONA CERO, DEL POBLADO DE VALLE MORELOS, MUNICIPIO DE SANTIAGO IXCUINTLA, NAYARIT, CON UNA SUPERFICIE APROXIMADA DE 1934.45 METROS CUADROS	\$ 45,000.00
1118	LOTE DE TERRENO MARCADO COMO A BIS, MANZANA 01 UBICADO EN SAN BLAS NAYARIT, CON UNA SUPERFICIE DE 153.95 METROS CUADRADOS	\$ 56,250.00
869	FRACCION DE SOLAR URBANO, UBICADO EN LA COLONIA NUEVO MEXICO MANZANA IV EN SANTIAGO IXCUINTLA, NAYARIT; CON UNA SUPERFICIE DE 399.50 METROS CUADRADOS	\$ 93,600.00
712	LOTE DE TERRENO NUMERO 10, UBICADO EN LA MANZANA 14 ZONA 0, UBICADO EN VALLE MORELOS, MUNICIPIO DE SANTIAGO IXCUINTLA, NAYARIT; CON UNA EXTENCION SUPERFICIAL APROXIMADA DE 1122.58 METROS CUADRADOS	\$ 100,000.00
2781	SOLAR URBANO IDENTIFICADO COMO LOTE 05, MANZANA 18, ZONA 01, DEL POBLADO DE LO DE LAMEDO, MUNICIPIO DE TEPIC, NAYARIT, CON UNA SUPERFICIE 424.66 METROS CUADRADOS	\$ 143,000.00

9

CB

**FONDO DE INVERSION Y REINVERSION PARA LA CREACION Y APOYO DE EMPRESAS SOCIALES EN EL ESTADO DE NAYARIT (FIRCAES)**

Cuenta Pública 2014		
FONDO DE INVERSION Y REINVERSION PARA LA CREACION Y APOYO DE EMPRESAS SOCIALES EN EL ESTADO DE NAYARIT (FIRCAES)		
Relación de cuentas bancarias productivas específicas		
Fondo, Programa o Convenio	Datos de la Cuenta Bancaria	
	Institución Bancaria	Número de Cuenta

**NO SE CUENTA CON DEPOSITOS DE RECURSOS FEDERALES**

*CB* 9



**FONDO DE INVERSION Y REINVERSION PARA LA  
CREACION Y APOYO DE EMPRESAS SOCIALES EN EL  
ESTADO DE NAYARIT (FIRCAES)**

**RELACION DE ESQUEMAS BURSATILES Y DE COBERTURAS  
FINANCIERAS**

(ARTICULO 46, ULTIMO PARRAFO LGCC)

CB . A

**NO APLICA**

**FONDO DE INVERSION Y REINVERSION PARA LA  
CREACION Y APOYO DE EMPRESAS SOCIALES EN EL  
ESTADO DE NAYARIT (FIRCAES)**

INFORMACION ADICIONAL QUE DISPONGAN OTRAS LEYES.

**NO APLICA**

CB. A