

**FONDO DE GARANTÍA
Y RECONVERSIÓN
PRODUCTIVA RURAL
EL ESTADO DE
NAYARIT**

Cuenta Pública 2014
Introducción
Ente Público: FOGARENAY

La cuenta pública es el documento que contiene información contable, presupuestal, programático, y de Análisis cualitativo de los indicadores de la postura fiscal. Con Fundamento legal en Constitución Política de los Estados Unidos Mexicanos, Constitución Política del Estado de Nayarit, Ley General de Contabilidad Gubernamental, Normas aprobadas por el CONAC, Otras normas locales.

Es por ello que la administración actual ha centrado sus esfuerzos en dar cumplimiento a las disposiciones vigentes en materia de información contable y presupuestaria, aportando mayores elementos para el escrutinio público, que permitan a los usuarios de la información comprender de una mejor manera los resultados del desempeño gubernamental, así como el grado de congruencia con el Plan Estatal de Desarrollo y los avances en la elaboración de los planes sectoriales, regionales y especiales que de él se derivan.

Con esa finalidad y conforme al propósito específico de cumplir con las obligaciones impuestas por la Ley General de Contabilidad Gubernamental, que rige en todo el territorio nacional, el Poder Ejecutivo del Estado ha realizado las adecuaciones pertinentes a sus sistemas de información y a los mecanismos de registro de las operaciones, atendiendo las disposiciones que marca dicho ordenamiento legal y mediante la adopción e implementación de la normatividad y lineamientos emitidos por el Consejo Nacional de Armonización Contable (CONAC).



Carlos Baeza Juarez
Director General



Adolfo Lopez Sanchez
Contador

Cuenta Pública 2014
Estado de Situación Financiera
Al 31 de diciembre de 2014 y 2013
(Pesos)

Ente Público: _____

FONDO DE GARANTIA Y RECONVERSION PRODUCTIVA RURAL DEL ESTADO DE NAYARIT

CONCEPTO	Año		CONCEPTO	Año	
	2014	2013		2014	2013
ACTIVO			PASIVO		
<i>Activo Circulante</i>			<i>Pasivo Circulante</i>		
Efectivo y Equivalentes	8,309,556.86	7,766,934.48	Cuentas por Pagar a Corto Plazo	9,379.04	9,379.04
Derechos a Recibir Efectivo o Equivalentes	44,062,953.15	45,228,690.29	Documentos por Pagar a Corto Plazo	0.00	0.00
Derechos a Recibir Bienes o Servicios	0.00	0.00	Porción a Corto Plazo de la Deuda Pública a Largo Plazo	0.00	0.00
Inventarios	0.00	0.00	Titulos y Valores a Corto Plazo	0.00	0.00
Almacenes	0.00	0.00	Pasivos Diferidos a Corto Plazo	0.00	0.00
Estimación por Pérdida o Deterioro de Activos Circulantes	0.00	0.00	Fondos y Bienes de Terceros en Garantía y/o Administración a Corto Plazo	0.00	0.00
Otros Activos Circulantes	0.00	0.00	Provisiones a Corto Plazo	0.00	0.00
			Otros Pasivos a Corto Plazo	0.00	0.00
Total de Activos Circulantes	52,372,510.01	52,995,624.77	Total de Pasivos Circulantes	9,379.04	9,379.04
<i>Activo No Circulante</i>			<i>Pasivo No Circulante</i>		
Inversiones Financieras a Largo Plazo	0.00	0.00	Cuentas por Pagar a Largo Plazo	0.00	0.00
Derechos a Recibir Efectivo o Equivalentes a Largo Plazo	6,947,618.00	6,947,618.00	Documentos por Pagar a Largo Plazo	0.00	0.00
Bienes Inmuebles, Infraestructura y Construcciones en Proceso	0.00	0.00	Deuda Pública a Largo Plazo	0.00	0.00
Bienes Muebles	195,393.42	195,393.42	Pasivos Diferidos a Largo Plazo	0.00	0.00
Activos Intangibles	0.00	0.00	Fondos y Bienes de Terceros en Garantía y/o en Administración a Largo Plazo	0.00	0.00
Depreciación, Deterioro y Amortización Acumulada de Bienes	0.00	0.00	Provisiones a Largo Plazo	0.00	0.00
Activos Diferidos	0.00	0.00			
Estimación por Pérdida o Deterioro de Activos no Circulantes	0.00	0.00	Total de Pasivos No Circulantes	0.00	0.00
Otros Activos no Circulantes	0.00	0.00			
Total de Activos No Circulantes	7,143,011.42	7,143,011.42	Total del Pasivo	9,379.04	9,379.04
Total del Activo	59,515,521.43	60,138,636.19	HACIENDA PÚBLICA/ PATRIMONIO		
			<i>Hacienda Pública/Patrimonio Contribuido</i>		
			Aportaciones	49,643,959.22	49,643,959.22
			Donaciones de Capital	0.00	0.00
			Actualización de la Hacienda Pública / Patrimonio	0.00	0.00
			<i>Hacienda Pública/Patrimonio Generado</i>		
			Resultados del Ejercicio (Ahorro / Desahorro)	-362,870.76	0.00
			Resultados de Ejercicios Anteriores	10,245,053.93	10,485,297.93
			Revalúos	0.00	0.00
			Reservas	0.00	0.00
			Rectificaciones de Resultados de Ejercicios Anteriores	0.00	0.00
			<i>Exceso o Insuficiencia en la Actualización de la Hacienda Pública/Patrimonio</i>		
			Exceso o Insuficiencia en la Actualización de la Hacienda Pública/Patrimonio	0.00	0.00
			Resultado por Posición Monetaria	0.00	0.00
			Resultado por Tenencia de Activos no Monetarios	0.00	0.00
			Total Hacienda Pública/ Patrimonio	59,506,142.39	60,129,257.15
			Total del Pasivo y Hacienda Pública / Patrimonio	59,515,521.43	60,138,636.19

Bajo protesta de decir verdad declaramos que los Estados Financieros y sus Notas son razonablemente correctos y responsabilidad del emisor

Carlos Baeza Juárez
Director General

Adolfo López Sánchez
Contador

Cuenta Pública 2014
Estado de Actividades
Del 1 de enero al 31 de diciembre de 2014 y 2013
(Pesos)

Ente Público: _____

FONDO DE GARANTIA Y RECONVERSION PRODUCTIVA RURAL DEL ESTADO DE NAYARIT

Concepto	2014	2013	Concepto	2014	2013
INGRESOS Y OTROS BENEFICIOS			GASTOS Y OTRAS PÉRDIDAS		
Ingresos de la Gestión	508,011.78	502,234.31	Gastos de Funcionamiento	890,862.54	934,620.30
Impuestos	0.00		Servicios Personales	645,000.80	645,639.91
Cuotas y Aportaciones de Seguridad Social	0.00		Materiales y Suministros	33,522.05	31,382.86
Contribuciones de Mejoras	0.00		Servicios Generales	212,359.69	257,597.73
Derechos	0.00				
Productos de Tipo Corriente	0.00		Transferencia, Asignaciones, Subsidios y Otras Ayudas	0.00	0.00
Aprovechamientos de Tipo Corriente	508,011.78	502,234.31	Transferencias Internas y Asignaciones al Sector Público	0.00	
Ingresos por Venta de Bienes y Servicios	0.00		Transferencias al Resto del Sector Público	0.00	
Ingresos no Comprendidos en las Fracciones de la Ley de Ingresos Causados en Ejercicios Fiscales Anteriores Pendientes de Liquidación o Pago	0.00		Subsidios y Subvenciones	0.00	
			Ayudas Sociales	0.00	
Participaciones, Aportaciones, Transferencias, Asignaciones, Subsidios y Otras Ayudas	0.00	0.00	Pensiones y Jubilaciones	0.00	
Participaciones y Aportaciones	0.00		Transferencias a Fideicomisos, Mandatos y Contratos Análogos	0.00	
Transferencia, Asignaciones, Subsidios y Otras ayudas	0.00		Transferencias a la Seguridad Social	0.00	
			Donativos	0.00	
Otros Ingresos y Beneficios	0.00	0.00	Transferencias al Exterior	0.00	
Ingresos Financieros	0.00				
Incremento por Variación de Inventarios	0.00		Participaciones y Aportaciones	0.00	0.00
Disminución del Exceso de Estimaciones por Pérdida o Deterioro u Obsolescencia	0.00		Participaciones	0.00	
Disminución del Exceso de Provisiones	0.00		Aportaciones	0.00	
Otros Ingresos y Beneficios Varios	0.00		Convenios	0.00	
Total de Ingresos y Otros Beneficios	508,011.78	502,234.31	Intereses, Comisiones y Otros Gastos de la Deuda Pública	0.00	0.00
			Intereses de la Deuda Pública	0.00	
			Comisiones de la Deuda Pública	0.00	
			Gastos de la Deuda Pública	0.00	
			Costo por Coberturas	0.00	
			Ayudas Financieras	0.00	
			Otros Gastos y Pérdidas Extraordinarias	0.00	0.00
			Estimaciones, Depreciaciones, Deterioros, Obsolescencia y Amortizaciones	0.00	
			Provisiones	0.00	
			Disminución de Inventarios	0.00	
			Aumento por insuficiencia de Estimaciones por Pérdida o Deterioro y Obsolescencia	0.00	
			Aumento por Insuficiencia de Provisiones	0.00	
			Otros Gastos	0.00	
			Inversión Pública	0.00	0.00
			Inversión Pública no Capitalizable	0.00	
			Total de Gastos y Otras Pérdidas	890,862.54	934,620.30
			Resultados del Ejercicio (Ahorro/Desahorro)	-382,870.76	-432,385.99

Bajo protesta de decir verdad declaramos que los Estados Financieros y sus datos son verídicos y correctos y de nuestra responsabilidad del emisor.

Carlos Baeza Juárez
Director General


Adolfo López Sánchez
Contador


Cuenta Pública 2014
Estado de Variación en la Hacienda Pública
Del 1 de enero al 31 de diciembre de 2014 y 2013
(pesos)

Ente Público: FONDO DE GARANTIA Y RECONVERSION PRODUCTIVA RURAL DEL ESTADO DE NAYARIT

Concepto	Hacienda Pública/Patrimonio Contribuido	Hacienda Pública/Patrimonio Generado de Ejercicios Anteriores	Hacienda Pública/Patrimonio Generado del Ejercicio	Ajustes por Cambios de Valor	TOTAL
Rectificaciones de Resultados de Ejercicios Anteriores	0.00	0.00	0.00	0.00	0.00
Patrimonio Neto Inicial Ajustado del Ejercicio 2013	49,643,959.22	0.00	0.00	0.00	49,643,959.22
Aportaciones	49,643,959.22	0.00	0.00	0.00	49,643,959.22
Donaciones de Capital	0.00	0.00	0.00	0.00	0.00
Actualización de la Hacienda Pública/Patrimonio	0.00	0.00	0.00	0.00	0.00
Variaciones de la Hacienda Pública/Patrimonio Neto del Ejercicio 2013	0.00	10,485,297.93	0.00	0.00	10,485,297.93
Resultados del Ejercicio (Ahorro/Desahorro)	0.00	0.00	0.00	0.00	0.00
Resultados de Ejercicios Anteriores	0.00	10,485,297.93	0.00	0.00	10,485,297.93
Revalúos	0.00	0.00	0.00	0.00	0.00
Reservas	0.00	0.00	0.00	0.00	0.00
Hacienda Pública/Patrimonio Neto Final del Ejercicio 2013	49,643,959.22	10,485,297.93	0.00	0.00	60,129,257.15
Cambios en la Hacienda Pública/Patrimonio Neto del Ejercicio 2014	0.00	0.00	0.00	0.00	0.00
Aportaciones	0.00	0.00	0.00	0.00	0.00
Donaciones de Capital	0.00	0.00	0.00	0.00	0.00
Actualización de la Hacienda Pública/Patrimonio	0.00	0.00	0.00	0.00	0.00
Variaciones de la Hacienda Pública/Patrimonio Neto del Ejercicio 2014	0.00	-240,244.00	-382,870.76	0.00	-623,114.76
Resultados del Ejercicio (Ahorro/Desahorro)	0.00	0.00	-382,870.76	0.00	-382,870.76
Resultados de Ejercicios Anteriores	0.00	-240,244.00	0.00	0.00	-240,244.00
Revalúos	0.00	0.00	0.00	0.00	0.00
Reservas	0.00	0.00	0.00	0.00	0.00
Saldo Neto en la Hacienda Pública / Patrimonio 2014	49,643,959.22	10,245,053.93	-382,870.76	0.00	59,506,142.39

Bajo protesta de decir verdad declaramos que los Estados Financieros y sus Notas son razonablemente correctos y responsabilidad del emisor


Carlos Báezza Juárez
Director General


Adolfo Lopez Sanchez
Contador

Cuenta Pública 2014
Estado de Cambios en la Situación Financiera
Del 1 de enero al 31 de diciembre de 2014 y 2013
(Pesos)

Ente Público: FONDO DE GARANTIA Y RECONVERSION PRODUCTIVA RURAL DEL ESTADO DE NAYARIT

Concepto	Origen	Aplicación	Concepto	Origen	Aplicación
ACTIVO	1,165,737.14	542,622.38	PASIVO	0.00	0.00
Activo Circulante	1,165,737.14	542,622.38	Pasivo Circulante	0.00	0.00
Efectivo y Equivalentes	0.00	542,622.38	Cuentas por Pagar a Corto Plazo	0.00	0.00
Derechos a Recibir Efectivo o Equivalentes	1,165,737.14	0.00	Documentos por Pagar a Corto Plazo	0.00	0.00
Derechos a Recibir Bienes o Servicios	0.00	0.00	Porción a Corto Plazo de la Deuda Pública a Largo Plazo	0.00	0.00
Inventarios	0.00	0.00	Títulos y Valores a Corto Plazo	0.00	0.00
Almacenes	0.00	0.00	Pasivos Diferidos a Corto Plazo	0.00	0.00
Estimación por Pérdida o Deterioro de Activos Circulantes	0.00	0.00	Fondos y Bienes de Terceros en Garantía y/o Administración a Corto Plazo	0.00	0.00
Otros Activos Circulantes	0.00	0.00	Provisiones a Corto Plazo	0.00	0.00
			Otros Pasivos a Corto Plazo	0.00	0.00
Activo No Circulante	0.00	0.00	Pasivo No Circulante	0.00	0.00
Inversiones Financieras a Largo Plazo	0.00	0.00	Cuentas por Pagar a Largo Plazo	0.00	0.00
Derechos a Recibir Efectivo o Equivalentes a Largo Plazo	0.00	0.00	Documentos por Pagar a Largo Plazo	0.00	0.00
Bienes Inmuebles, Infraestructura y Construcciones en Proceso	0.00	0.00	Deuda Pública a Largo Plazo	0.00	0.00
Bienes Muebles	0.00	0.00	Pasivos Diferidos a Largo Plazo	0.00	0.00
Activos Intangibles	0.00	0.00	Fondos y Bienes de Terceros en Garantía y/o en Administración a Largo Plazo	0.00	0.00
Depreciación, Deterioro y Amortización Acumulada de Bienes	0.00	0.00	Provisiones a Largo Plazo	0.00	0.00
Activos Diferidos	0.00	0.00			
Estimación por Pérdida o Deterioro de Activos no Circulantes	0.00	0.00	HACIENDA PÚBLICA/ PATRIMONIO	0.00	623,114.76
Otros Activos no Circulantes	0.00	0.00	Hacienda Pública/Patrimonio Contribuido	0.00	0.00
			Aportaciones	0.00	0.00
			Donaciones de Capital	0.00	0.00
			Actualización de la Hacienda Pública / Patrimonio	0.00	0.00
			Hacienda Pública/Patrimonio Generado	0.00	623,114.76
			Resultados del Ejercicio (Ahorro / Desahorro)	0.00	382,570.76
			Resultados de Ejercicios Anteriores	0.00	240,244.00
			Revalúos	0.00	0.00
			Reservas	0.00	0.00
			Rectificaciones de Resultados de Ejercicios Anteriores	0.00	0.00
			Exceso o Insuficiencia en la Actualización de la Hacienda Pública/Patrimonio	0.00	0.00
			Resultado por Posición Monetaria	0.00	0.00
			Resultado por Tenencia de Activos no Monetarios	0.00	0.00

Bajo protesta de decir verdad declaramos que los Estados Financieros y sus Notas son razonablemente correctos y responsabilidad del emisor

Carlos Baeza Juárez
Director General

Adolfo López Sánchez
Contador

Cuenta Pública 2014
 Estado de Flujos de Efectivo
 Del 1 de enero al 31 de diciembre de 2014 y 2013
 (Pesos)

Ente Público:

FONDO DE GARANTIA Y RECONVERSION PRODUCTIVA RURAL DEL ESTADO DE NAYARIT

Concepto	2014	2013	Concepto	2014	2013
Flujos de Efectivo de las Actividades de Operación			Flujos de Efectivo de las Actividades de Inversión		
Origen	0.00	502,234.31	Origen	0.00	0.00
Impuestos	0.00	0.00	Bienes Inmuebles, Infraestructura y Construcciones en Proceso	0.00	0.00
Cuotas y Aportaciones de Seguridad Social	0.00	0.00	Bienes Muebles	0.00	0.00
Contribuciones de mejoras	0.00	0.00	Otros Orígenes de Inversión	0.00	0.00
Derechos	0.00	0.00			
Productos de Tipo Corriente	0.00	502,234.31	Aplicación	0.00	0.00
Aprovechamientos de Tipo Corriente	0.00	0.00	Bienes Inmuebles, Infraestructura y Construcciones en Proceso	0.00	0.00
Ingresos por Venta de Bienes y Servicios	0.00	0.00	Bienes Muebles	0.00	0.00
Ingresos no Comprendidos en las Fracciones de la Ley de Ingresos Causados en Ejercicios Fiscales Anteriores Pendientes de Liquidación o Pago	0.00	0.00	Otras Aplicaciones de Inversión	0.00	0.00
Participaciones y Aportaciones	0.00	0.00			
Transferencias, Asignaciones y Subsidios y Otras Ayudas	0.00	0.00	Flujos Netos de Efectivo por Actividades de Inversión	0.00	0.00
Otros Orígenes de Operación	0.00	0.00			
Aplicación	909,874.54	934,620.30	Flujo de Efectivo de las Actividades de Financiamiento		
Servicios Personales	645,000.80	645,639.91	Origen	9,800,404.11	563,126.18
Materiales y Suministros	33,522.05	31,302.66	Endeudamiento Neto	0.00	0.00
Servicios Generales	231,151.69	257,597.73	Interno	0.00	0.00
Transferencias Internas y Asignaciones al Sector Público	0.00	0.00	Externo	0.00	0.00
Transferencias al resto del Sector Público	0.00	0.00	Otros Orígenes de Financiamiento	9,800,404.11	563,126.18
Subsidios y Subvenciones	0.00	0.00			
Ayudas Sociales	0.00	0.00	Aplicación	8,348,107.19	400,473.71
Pensiones y Jubilaciones	0.00	0.00	Servicios de la Deuda	0.00	0.00
Transferencias a Fideicomisos, Mandatos y Contratos Análogos	0.00	0.00	Interno	0.00	0.00
Transferencias a la Seguridad Social	0.00	0.00	Externo	0.00	0.00
Donativos	0.00	0.00	Otras Aplicaciones de Financiamiento	8,348,107.19	400,473.71
Transferencias al Exterior	0.00	0.00			
Participaciones	0.00	0.00	Flujos netos de Efectivo por Actividades de Financiamiento	1,452,296.92	162,652.47
Aportaciones	0.00	0.00			
Convenios	0.00	0.00			
Otras Aplicaciones de Operación	0.00	0.00			
Flujos Netos de Efectivo por Actividades de Operación	-909,874.54	-432,385.99	Incremento/Disminución Neta en el Efectivo y Equivalentes al Efectivo	542,522.38	-269,733.52
			Efectivo y Equivalentes al Efectivo al inicio del Ejercicio	7,786,934.48	8,036,668.00
			Efectivo y Equivalentes al Efectivo al final del Ejercicio	8,309,556.86	7,766,934.48

Bajo protesta de decir verdad declaramos que los Estados Financieros y sus datos son razonablemente correctos y responsabilidad del emisor

Carlos Beza Juárez
 Director General


Adolfo Lopez Sanchez
 Contador


Cuenta Pública 2014
Estado Analítico del Activo
Del 1 de enero al 31 de diciembre de 2014
(Pesos)

Ente Público: FONDO DE GARANTIA Y RECONVERSION PRODUCTIVA RURAL DEL ESTADO DE NAYARIT

Concepto	Saldo Inicial 1	Cargos del Periodo 2	Abonos del Periodo 3	Saldo Final 4=(1+2-3)	Variación del Periodo 5=(4-1)
ACTIVO					
Activo Circulante	52,995,624.77	12,246,122.41	12,869,237.17	52,372,510.01	-623,114.76
Efectivo y Equivalentes	7,766,934.48	9,800,404.11	9,257,781.73	8,309,556.86	542,622.38
Derechos a Recibir Efectivo o Equivalentes	45,228,690.29	2,445,718.30	3,611,455.44	44,062,953.15	-1,165,737.14
Derechos a Recibir Bienes o Servicios	0.00	0.00	0.00	0.00	0.00
Inventarios	0.00	0.00	0.00	0.00	0.00
Almacenes	0.00	0.00	0.00	0.00	0.00
Estimación por Pérdida o Deterioro de Activos Circulantes	0.00	0.00	0.00	0.00	0.00
Otros Activos Circulantes	0.00	0.00	0.00	0.00	0.00
Activo No Circulante	7,143,011.42	0.00	0.00	7,143,011.42	0.00
Inversiones Financieras a Largo Plazo	0.00	0.00	0.00	0.00	0.00
Derechos a Recibir Efectivo o Equivalentes a Largo Plazo	6,947,618.00	0.00	0.00	6,947,618.00	0.00
Bienes Inmuebles, Infraestructura y Construcciones en Proceso	0.00	0.00	0.00	0.00	0.00
Bienes Muebles	195,393.42	0.00	0.00	195,393.42	0.00
Activos Intangibles	0.00	0.00	0.00	0.00	0.00
Depreciación, Deterioro y Amortización Acumulada de Bienes	0.00	0.00	0.00	0.00	0.00
Activos Diferidos	0.00	0.00	0.00	0.00	0.00
Estimación por Pérdida o Deterioro de Activos no Circulantes	0.00	0.00	0.00	0.00	0.00
Otros Activos no Circulantes	0.00	0.00	0.00	0.00	0.00
TOTAL DEL ACTIVO	60,138,636.19	12,246,122.41	12,869,237.17	59,515,521.43	-623,114.76

Bajo protesta de decir verdad declaramos que los Estados Financieros y sus Notas son razonablemente correctos y responsabilidad del emisor


Carlos Bacza Juárez
Director General


Adolfo Lopez Sanchez
Contador


Cuenta Pública 2014
 Estado Analítico de la Deuda y Otros Pasivos
 Del 1 de enero al 31 de diciembre de 2014
 (Pesos)


Ente Público: FONDO DE GARANTIA Y RECONVERSION PRODUCTIVA RURAL DEL ESTADO DE NAYARIT

Concepto	Moneda de contratacion	Institucion o Pais Acreedor	Saldo inicial del periodo	Saldo Final del periodo
DEUDA PUBLICA				
Corto Plazo				
Deuda Interna			0.00	0.00
Instituciones de Credito			0.00	0.00
Títulos y Valores			0.00	0.00
Arrendamientos Financieros			0.00	0.00
Deuda Externa			0.00	0.00
Organismos Financieros Internacionales			0.00	0.00
Deuda Bilateral			0.00	0.00
Títulos y Valores			0.00	0.00
Arrendamientos Financieros			0.00	0.00
Subtotal a Corto Plazo			0.00	0.00
Largo Plazo				
Deuda Interna			0.00	0.00
Instituciones de Credito			0.00	0.00
Títulos y Valores			0.00	0.00
Arrendamientos Financieros			0.00	0.00
Deuda Externa			0.00	0.00
Organismos Financieros Internacionales			0.00	0.00
Deuda Bilateral			0.00	0.00
Títulos y Valores			0.00	0.00
Arrendamientos Financieros			0.00	0.00
Subtotal a Largo Plazo			0.00	0.00
Otros Pasivos			0.00	0.00
Total Deuda y Otros Pasivos			0.00	0.00

NO APLICA

Bajo protesta de decir verdad declaramos que los Estados Financieros y sus Notas son razonablemente correctos y responsabilidad del emisor


 Carlos Baeza Juárez
 Director General


 Adolfo López Sánchez
 Contador


Cuenta Pública 2014
Informe de Pasivos Contingentes
Del 1 de enero al 31 de diciembre de 2014
(Pesos)


Ente Público: FONDO DE GARANTIA Y RECONVERSION PRODUCTIVA RURAL DEL ESTADO DE NAYARIT

Concepto	Moneda de contratacion	Intitucion o Pais Acreedor	Saldo inicial del periodo	Saldo Final del periodo
DEUDA PUBLICA				
Corto Plazo				
Deuda Interna			0.00	0.00
Instituciones de Credito			0.00	0.00
Títulos y Valores			0.00	0.00
Arrendamientos Financieros			0.00	0.00
Deuda Externa			0.00	0.00
Organismos Financieros Internacionales			0.00	0.00
Deuda Bilateral			0.00	0.00
Títulos y Valores			0.00	0.00
Arrendamientos Financieros			0.00	0.00
Subtotal a Corto Plazo			0.00	0.00
Largo Plazo				
Deuda Interna			0.00	0.00
Instituciones de Credito			0.00	0.00
Títulos y Valores			0.00	0.00
Arrendamientos Financieros			0.00	0.00
Deuda Externa			0.00	0.00
Organismos Financieros Internacionales			0.00	0.00
Deuda Bilateral			0.00	0.00
Títulos y Valores			0.00	0.00
Arrendamientos Financieros			0.00	0.00
Subtotal a Largo Plazo			0.00	0.00
Otros Pasivos			0.00	0.00
Total Deuda y Otros Pasivos			0.00	0.00

NO APLICA

Bajo protesta de decir verdad declaramos que los Estados Financieros y sus Notas son razonablemente correctos y responsabilidad del emisor


 Carlos Baeza Juárez
 Director General


 Adolfo López Sánchez
 Contador

Cuenta Pública 2014
Notas a los Estados Financieros
Ente Público: FOGARENAY

NOTAS DE DESGLOSE

Notas al Estado de Situación Financiera

Activo

Efectivo y Equivalentes

Al 31 de Diciembre de 2014, el Estado de Situación Financiera refleja en este rubro el siguiente saldo

\$ 8,309,556.86

Descripción		Importe
Efectivo		\$ 3,000.00
Bancos/tesorería		\$ 445,785.75
Banco HSBC	433,901.81	
Banco Banorte	11,883.94	
Inversiones Temporales (Hasta 3 meses)		\$ 7,860,771.11
Total		\$ 8,309,556.86

Derechos a recibir efectivo y equivalentes

Esta parte de las notas de desglose está conformada por 4 rubro del Activo Circulante, son las Cuentas por Cobrar, Deudores Diversos, Préstamos otorgados y Otros Derechos a Recibir, derivados de los apoyos y Garantías Liquidadas que le deben al fideicomiso por concepto de los créditos otorgados, mismo que al cierre del ejercicio muestra la cifra que se resumen en seguida:

\$ 44,062,953.15

Descripción	Importe
Cuentas Por Cobrar	\$ 35,639,050.00
Deudores diversos	\$ 19,037.75
Préstamos Otorgados	\$ 7,873,345.40
Otros Derechos a Recibir Efectivos	\$ 531,520.00
Total	\$ 44,062,953.15

Bienes Disponibles para su transformación o consumo

No aplica

Inversiones Financieras

No aplica

Bienes Muebles

La Cuenta de Bienes Muebles se desglosa de la forma siguiente:

CODIGO	DESCRIPCION DEL BIEN MUEBLE	VALOR EN LIBROS
281000	GATO HIDRAULICO	340.00
281001	CRUZETA MECANICA	175.00
281002	IMPRESORA	1,550.00
281003	IMPRESORA	1,550.00
281004	CPU	4,000.00
281005	REGULADOR DE VOLTAJE	
281006	SUMADORA ELECTRICA	639.00
281007	MONITOR	3,800.00
281008	QUEMADOR CD-ROM	
281009	MOUSE	
281010	TECLADO	
281011	BOCINAS	113,200.00
281012	AUTOMOVIL TSURU	
281013	IMPRESORA	
281014	MONITOR	
281015	QUEMADOR DVD	
281016	TECLADO	
281017	MOUSE	
281018	BOCINAS	
281019	CPU	
281020	REGULADOR DE VOLTAJE	
281021	LAPTOP	8,780.00
281022	VENTILADOR	179.00
281023	TELEFONO CELULAR	1,416.92
281024	SILLA VISITANTES SIN BRASOS	332.50
281025	SILLA VISITANTES SIN BRASOS	332.50
281026	SILLA VISITANTES SIN BRASOS	332.50
281027	SILLA VISITANTES SIN BRASOS	332.50
281028	SILLA VISITANTES SIN BRASOS	332.50
281029	SILLA VISITANTES SIN BRASOS	332.50
281030	SILLA VISITANTES SIN BRASOS	332.50
281031	SILLA VISITANTES SIN BRASOS	332.50
281032	SILLA VISITANTES SIN BRASOS	332.50
281033	SILLA VISITANTES SIN BRASOS	332.50
281034	SILLA VISITANTES SIN BRASOS	332.50
281035	SILLA VISITANTES SIN BRASOS	332.50
281036	SILLA VISITANTES SIN BRASOS	332.50
281037	SILLA VISITANTES SIN BRASOS	332.50
281038	SILLA VISITANTES SIN BRASOS	332.50
281039	SILLA VISITANTES SIN BRASOS	332.50
281040	SILLA VISITANTES SIN BRASOS	332.50
281041	SILLA VISITANTES SIN BRASOS	332.50
281042	SILLA VISITANTES SIN BRASOS	332.50

281043	SILLA VISITANTES SIN BRASOS	332.50
281044	SILLA VISITANTES SIN BRASOS	332.50
281045	SILLA VISITANTES SIN BRASOS	332.50
281046	SILLA VISITANTES SIN BRASOS	332.50
281047	SILLA VISITANTES SIN BRASOS	332.50
281048	SILLA VISITANTES SIN BRASOS	332.50
281049	SILLA VISITANTES SIN BRASOS	332.50
281050	SILLA VISITANTES SIN BRASOS	332.50
281051	SILLA VISITANTES SIN BRASOS	332.50
281052	SILLA VISITANTES SIN BRASOS	332.50
281053	SILLA VISITANTES SIN BRASOS	332.50
281054	MESA LINEA EJECUTIVA	931.00
281055	MESA LINEA EJECUTIVA	931.00
281056	MESA LINEA EJECUTIVA	931.00
281057	MESA LINEA EJECUTIVA	931.00
281058	MESA LINEA EJECUTIVA	931.00
281059	MESA LINEA EJECUTIVA	931.00
281060	MESA LINEA EJECUTIVA	931.00
281061	MESA LINEA EJECUTIVA	931.00
281062	MESA LINEA EJECUTIVA	931.00
281063	MESA LINEA EJECUTIVA	931.00
281064	MESA LINEA EJECUTIVA	931.00
281065	MESA LINEA EJECUTIVA	931.00
281066	ESCRITORIO CON LATERA Y LIBRERO	6,800.00
281067	ARCHIVERO DE MADERA 4 GAVETAS	1,800.00
281068	ARCHIVERO DE MADERA 4 GAVETAS	1,800.00
281069	ARCHIVERO DE MADERA 4 GAVETAS	1,800.00
281070	ARCHIVERO DE MADERA 4 GAVETAS	1,800.00
281071	SILLON GIRATORIO TAPIZADO	1,700.00
281072	SILLON GIRATORIO TAPIZADO	1,700.00
281073	SILLON GIRATORIO TAPIZADO	1,700.00
281074	SILLON GIRATORIO TAPIZADO	1,700.00
281075	ESCRITORIO CON LATERA Y CAJONES	3,200.00
281076	ESCRITORIO CON CON 2 CAJONES	1,600.00
281077	SILLON GIRATORIO TAPIZADO	1,200.00
281078	MONITOR	1,972.00
281079	VENTILADOR	449.00
	TOTAL	\$ 195,393.42

Estimaciones y deterioros

No aplica

Otros activos

No aplica

Pasivo

Otros pasivos a corto plazo

En lo que corresponde al Rubro de Pasivo Circulante a continuación se resume la cuenta que lo conforma:

Descripción	Importe
Cuentas Por Pagar a corto plazo	\$ 9,379.04

Notas al Estado de Actividades

Ingresos de gestión

Descripción	Importe
Otros aprovechamientos	\$ 508,011.78

Gastos y otras pérdidas

Descripción	Parcial	Importe
SERVICIOS PERSONALES		\$ 645,000.80
REMUNERACIONES AL PERSONAL DE CARÁCTER TRANSITORIO	\$ 520,514.40	
REMUNERACIONES ADICIONAL ESPECIALES	\$ 106,271.68	
OTRAS PRESTACIONES SOCIALES Y ECONÓMICAS	\$ 18,210.36	
PAGO DE ESTÍMULOS A SERVIDORES PÚBLICOS	\$ 4.36	
MATERIALES Y SUMINISTROS		\$ 33,522.05
MATERIALES DE ADMÓN, EMISIÓN DE DOCTO.	\$ 15,867.05	
COMBUSTIBLES, LUBRICANTES Y ADITIVOS	\$17,655.00	
SERVICIOS GENERALES		\$ 212,359.69
SERVICIOS BÁSICOS	\$ 31,705.92	
SERVICIOS FINANCIEROS, BANCARIOS Y COM.	\$ 158,541.53	
SERVICIOS DE INSTALACIÓN, REPAR. MANT.	\$ 14,738.52	
SERVICIOS DE TRASLADO Y VIÁTICOS	\$ 6,234.00	
OTROS SERVICIOS GENERALES	\$ 1,139.72	
TOTAL		\$ 890,882.54

Notas al Estado de Variaciones en la Hacienda Publica/Patrimonio

Descripción	2014	2013	Variación
Aportaciones	49,643,959.22	49,643,959.22	0.00

No se ha tenido ninguna modificación en esta cuenta, y los egresos son cubiertos con recursos propios del fideicomiso

Notas al Estado de Flujos de Efectivo

En este apartado se Analizan los saldos inicial y final en efectivo y equivalentes

Descripción	2014	2013
Efectivo caja chica	\$ 3,000.00	\$ 3,000.00
Efectivo en bancos dependencias	\$ 445,785.75	\$ 526,748.71
Inversiones Temporales (Hasta 3 meses)	\$ 7,860,771.11	\$ 7,237,185.77
	\$ 8,309,556.86	\$ 7,766,934.48

Detalle de Adquisición de Bienes Muebles e Inmuebles

No aplica

Conciliación de los flujos de efectivo netos de las actividades de operación y la cuenta de ahorro /desahorro

DESCRIPCIÓN	IMPORTE (2013)	IMPORTE (2014)
DERECHOS A RECIBIR EFECTIVO O EQUIVALENTES		
INCREMENTO DE CUENTAS POR COBRAR	\$ 6'947,618.00	\$ 6'947,618.00
TOTAL	\$ 6'947,618.00	\$ 6'947,618.00

Conciliaciones Entre Los Ingresos Presupuestarios Y Contables Así Como Entre Los Egresos Presupuestarios Y Los Gastos Contables

Conciliación entre los ingresos Presupuestarios y contables Correspondiente del 01 de enero al 31 de diciembre de 2014.		
INGRESOS PRESUPUESTARIOS		\$508,011.78
MAS INGRESOS CONTABLES NO PRESUPUESTARIOS		
DERECHOS A RECIBIR EFECTIVO O EQUIVALENTES		
BIENES MUEBLES (REGISTRO)		
MENOS INGRESOS PRESUPUESTARIOS NO CONTABLES		\$ -362,870.76
RESULTADO DEL EJERCICIO	\$ -382,870.76	
INGRESOS CONTABLES		\$ 890,882.54

Conciliación entre Egresos Presupuestarios y Gastos contables

Conciliación entre Egresos Presupuestarios y los Gastos contables Correspondiente del 01 de enero al 31 de diciembre de 2014.		
TOTAL EGRESOS PRESUPUESTARIOS		\$ 890,882.54
MENOS EGRESOS PRESUPUESTARIOS NO CONTABLES		\$ 0.00

BIENES MUEBLES	0.00	
MAS GASTO CONTABLE NO PRESUPUESTARIO		0.00
PROVISIONES (CTAS. POR PAGAR)		
BIENES MUEBLES		
OTROS GASTOS (EN EFECTIVO O EQUIVALENTES)		
TOTAL GASTO CONTABLE		\$ 890,882.54

NOTAS DE MEMORIA (CUENTAS DE ORDEN)

Es conveniente anotar que las cuentas de orden se utilizan para registrar movimientos de valores que no afecten o modifiquen el balance del ente contable, sin embargo su incorporación en libros es necesaria con fines de recordatorio contable de control y en general sobre los aspectos administrativos o bien para consignar sus derechos o responsabilidades contingentes que se puedan o no presentar en el futuro

Cuentas de Orden Contables

No aplica

Cuentas de Orden presupuestarias

De acuerdo con el Plan de Cuentas que forma parte del Manual de Contabilidad emitido por el Consejo Nacional de Armonización Contable (CONAC), las Cuentas de Orden Presupuestarias representan el importe de las operaciones presupuestarias que afectan la Ley de Ingresos y el Presupuesto de Egresos.

- o Cuentas de Ingresos

En cumplimiento a lo estipulado en la Ley General de Contabilidad Gubernamental, el registro de las etapas del presupuesto refleja en lo relativo al ingreso, el estimado, modificado, devengado y recaudado.

- o Cuentas de Egresos

En cumplimiento en la Ley General de Contabilidad Gubernamental, el registro de las etapas del presupuesto es lo relativo al gasto, el aprobado, modificado, comprometido, devengado, ejercido y pagado.

NOTAS DE GESTIÓN ADMINISTRATIVA

1) Introducción

En concordancia con lo señalado en el Manual de Contabilidad Gubernamental emitido por el Consejo Nacional de Armonización Contable (CONAC), el objetivo general de los estados financieros que se presentan en este documento, es suministrar información acerca de la situación financiera, los resultados de la gestión, los flujos de efectivo acontecidos, el ejercicio fiscal correspondiente al año 2014.

En este sentido, los estados financieros proveen de información, así como a un amplio espectro de usuarios, quienes pueden disponer de la misma en forma confiable y

oportuna para tomar decisiones respecto a la asignación de recursos, su administración y control u otros análisis que consideren de utilidad.

2) Panorama Económico y Financiero

Los Productores Rurales del Estado de Nayarit, y de todo el país, se enfrentan año con año a la problemática de ver su producto sin precio, y aumento en el precio de los insumos, de tal suerte que se ven afectados en su desarrollo económico y financiero para continuar con sus actividades productivas.

3) Autorización e Historia

Fecha de creación del ente:

Se Creo mediante Acuerdo de creación, fue creado por Acuerdo, del Poder Ejecutivo del Estado de Nayarit, publicado en el Periódico oficial TOMO CLVII, Numero 22, de fecha 18 de marzo de 1995.

Principales cambios en su estructura:

4) Organización y Objetivo Social

Objeto Social:

Propiciar el Incremento sostenido de la productividad y competitividad de las actividades agrícolas, ganaderas, silvícolas, acuícolas y pesqueras para aumentar los ingresos monetarios y eleven la calidad de vida.

Principal actividad:

La principal actividad que realiza el fideicomiso es de impulsar las actividades productivas agrícolas, ganaderas, silvícolas, acuícolas y pesqueras, otorgando Garantías Liquidadas y fiduciarias a productores rurales del estado de Nayarit.

Ejercicio Fiscal:

De conformidad con lo establecido en los Postulados Básicos de Contabilidad Gubernamental emitidos por el Consejo Nacional de Armonización Contable (CONAC), particularmente en la explicación del término denominado Período Contable, se precisó que en lo que se refiere a la Contabilidad Gubernamental el período relativo es de un año calendario que comprende a partir del 1 de enero hasta el 31 de diciembre.

Régimen Jurídico:

Los ordenamientos jurídicos que regulan y orientan las acciones que lleva a cabo para cumplir con su función de índole administrativa, son fundamentalmente los que se relacionan a continuación:

Federal:

- Constitución Política de los Estados Unidos Mexicanos
- Ley General de Contabilidad Gubernamental
- Ley de Coordinación Fiscal
- Presupuesto de Egresos de la Federación

13) Proceso de mejora

No aplica

14) Información por segmentos

No aplica

15) Eventos posteriores al cierre


No aplica

16) Partes relacionadas


No aplica

17) Responsabilidad sobre la presentación razonable de la información contable

Bajo protesta de decir verdad declaramos que los Estados Financieros y sus Notas son razonablemente correctos y responsabilidad del emisor



Carlos Badua Juarez
Director General




Adolfo Lopez Sanchez
Contador

Cuenta Pública 2014
FONDO DE GARANTIA Y RECONVERSION PRODUCTIVA RURAL DEL ESTADO DE NAYARIT
 Estado Analítico de Ingresos
 Del 1 de enero al 31 de diciembre de 2014

Rubro de Ingresos	Ingreso					Diferencia (6-5-1)
	Estimado (1)	Ampliaciones y Reducciones (2)	Modificado (3=1+2)	Devengado (4)	Recaudado (5)	
Impuestos	0.00	0.00	0.00	0.00	0.00	0.00
Cuotas y Aportaciones de Seguridad Social	0.00	0.00	0.00	0.00	0.00	0.00
Contribuciones de Mejoras	0.00	0.00	0.00	0.00	0.00	0.00
Derechos	0.00	0.00	0.00	0.00	0.00	0.00
Productos	0.00	0.00	0.00	0.00	0.00	0.00
Corriente	0.00	0.00	0.00	0.00	0.00	0.00
Capital	0.00	0.00	0.00	0.00	0.00	0.00
Aprovechamientos	0.00	508,011.78	508,011.78	552,925.44	530,468.61	530,468.61
Corriente	0.00	508,011.78	508,011.78	552,925.44	530,468.61	530,468.61
Capital	0.00	0.00	0.00	0.00	0.00	0.00
Ingresos por Ventas de Bienes y Servicios	0.00	0.00	0.00	0.00	0.00	0.00
Participaciones y Aportaciones	0.00	0.00	0.00	0.00	0.00	0.00
Transferencias, Asignaciones, Subsidios y Otras Ayudas	0.00	0.00	0.00	0.00	0.00	0.00
Ingresos Derivados de Financiamientos	0.00	0.00	0.00	0.00	0.00	0.00
Total	0.00	508,011.78	508,011.78	552,925.44	530,468.61	530,468.61
				Ingresos excedentes ¹		530,468.61

Estado Analítico de Ingresos Por Fuentes de Financiamiento	Estimado (1)	Ampliaciones y Reducciones (2)	Ingreso Modificado (3=1+2)	Devengado (4)	Recaudado (5)	Diferencia (6-5-1)
Ingresos del Gobierno	0.00	508,011.78	508,011.78	552,925.44	530,468.61	530,468.61
Impuestos	0.00	0.00	0.00	0.00	0.00	0.00
Contribuciones de Mejoras	0.00	0.00	0.00	0.00	0.00	0.00
Derechos	0.00	0.00	0.00	0.00	0.00	0.00
Productos	0.00	0.00	0.00	0.00	0.00	0.00
Corriente	0.00	0.00	0.00	0.00	0.00	0.00
Capital	0.00	0.00	0.00	0.00	0.00	0.00
Aprovechamientos	0.00	508,011.78	508,011.78	552,925.44	530,468.61	530,468.61
Corriente	0.00	508,011.78	508,011.78	552,925.44	530,468.61	530,468.61
Capital	0.00	0.00	0.00	0.00	0.00	0.00
Participaciones y Aportaciones	0.00	0.00	0.00	0.00	0.00	0.00
Transferencias, Asignaciones, Subsidios y Otras Ayudas	0.00	0.00	0.00	0.00	0.00	0.00
Ingresos de Organismos y Empresas	0.00	0.00	0.00	0.00	0.00	0.00
Cuotas y Aportaciones de Seguridad Social	0.00	0.00	0.00	0.00	0.00	0.00
Ingresos por Ventas de Bienes y Servicios	0.00	0.00	0.00	0.00	0.00	0.00
Transferencias, Asignaciones, Subsidios y Otras Ayudas	0.00	0.00	0.00	0.00	0.00	0.00
Ingresos derivados de financiamiento	0.00	0.00	0.00	0.00	0.00	0.00
Ingresos Derivados de Financiamientos	0.00	0.00	0.00	0.00	0.00	0.00
Total	0.00	508,011.78	508,011.78	552,925.44	530,468.61	530,468.61
				Ingresos excedentes ¹		530,468.61

¹ Los ingresos excedentes se presentan para efectos de cumplimiento de la Ley General de Contabilidad Gubernamental y el importe reflejado debe ser siempre mayor a cero.



Cuenta Pública 2014
FONDO DE GARANTIA Y RECONVERSION PRODUCTIVA RURAL DEL ESTADO DE NAYARIT
 Estado Analítico del Ejercicio del Presupuesto de Egresos
 Clasificación por Objeto del Gasto (Capítulo y Concepto)
 Del 1 de enero al 31 de diciembre de 2014

Concepto	Egresos					
	Aprobado	Ampliaciones/ (Reducciones)	Modificado	Devengado	Pagado	Subejercicio
	1	2	3 = (1 + 2)	4	5	6 = (3 - 4)
Servicios Personales	645,892.08	0.00	645,892.08	645,000.80	645,000.80	891.28
Remuneraciones al Personal de Carácter Permanente	0.00	0.00	0.00	0.00	0.00	0.00
Remuneraciones al Personal de Carácter Transitorio	520,514.40	0.00	520,514.40	520,514.40	520,514.40	0.00
Remuneraciones Adicionales y Especiales	106,271.68	0.00	106,271.68	106,271.68	106,271.68	0.00
Seguridad Social	0.00	0.00	0.00	0.00	0.00	0.00
Otras Prestaciones Sociales y Económicas	19,100.00	0.00	19,100.00	18,210.36	18,210.36	889.64
Previsiones	0.00	0.00	0.00	0.00	0.00	0.00
Pago de Estímulos a Servidores Públicos	6.00	0.00	6.00	4.36	4.36	1.64
Materiales y Suministros	46,198.12	0.00	46,198.12	33,522.05	33,522.05	12,676.07
Materiales de Administración, Emisión de Documentos y Artículos Oficiales	19,798.12	0.00	19,798.12	15,867.05	15,867.05	3,931.07
Alimentos y Utensilios	0.00	0.00	0.00	0.00	0.00	0.00
Materias Primas y Materiales de Producción y Comercialización	0.00	0.00	0.00	0.00	0.00	0.00
Materiales y Artículos de Construcción y de Reparación	0.00	0.00	0.00	0.00	0.00	0.00
Productos Químicos, Farmacéuticos y de Laboratorio	0.00	0.00	0.00	0.00	0.00	0.00
Combustibles, Lubricantes y Aditivos	26,400.00	0.00	26,400.00	17,655.00	17,655.00	8,745.00
Vestuario, Blancos, Prendas de Protección y Artículos Deportivos	0.00	0.00	0.00	0.00	0.00	0.00
Materiales y Suministros Para Seguridad	0.00	0.00	0.00	0.00	0.00	0.00
Herramientas, Refacciones y Accesorios Menores	0.00	0.00	0.00	0.00	0.00	0.00
Servicios Generales	253,335.80	0.00	253,335.80	240,943.69	231,151.69	3,392.11
Servicios Básicos	33,357.00	0.00	33,357.00	31,705.92	31,705.92	1,651.08
Servicios de Arrendamiento	0.00	0.00	0.00	0.00	0.00	0.00
Servicios Profesionales, Científicos, Técnicos y Otros Servicios	0.00	0.00	0.00	0.00	0.00	0.00
Servicios Financieros, Bancarios y Comerciales	179,269.80	0.00	179,269.80	196,125.53	177,333.53	-16,856.73
Servicios de Instalación, Reparación, Mantenimiento y Conservación	15,630.00	0.00	15,630.00	14,738.52	14,738.52	891.48
Servicios de Comunicación Social y Publicidad	0.00	0.00	0.00	0.00	0.00	0.00
Servicios de Traslado y Viáticos	18,280.00	0.00	18,280.00	6,234.00	6,234.00	12,046.00
Servicios Oficiales	0.00	0.00	0.00	0.00	0.00	0.00
Otros Servicios Generales	6,800.00	0.00	6,800.00	1,139.72	1,139.72	5,660.28
Transferencias, Asignaciones, Subsidios y Otras Ayudas	0.00	0.00	0.00	0.00	0.00	0.00
Transferencias Internas y Asignaciones al Sector Público	0.00	0.00	0.00	0.00	0.00	0.00
Transferencias al Resto del Sector Público	0.00	0.00	0.00	0.00	0.00	0.00
Subsidios y Subvenciones	0.00	0.00	0.00	0.00	0.00	0.00
Ayudas Sociales	0.00	0.00	0.00	0.00	0.00	0.00
Pensiones y Jubilaciones	0.00	0.00	0.00	0.00	0.00	0.00
Transferencias a Fideicomisos, Mandatos y Otros Análogos	0.00	0.00	0.00	0.00	0.00	0.00
Transferencias a la Seguridad Social	0.00	0.00	0.00	0.00	0.00	0.00
Donativos	0.00	0.00	0.00	0.00	0.00	0.00
Transferencias al Exterior	0.00	0.00	0.00	0.00	0.00	0.00
Bienes Muebles, Inmuebles e Intangibles	0.00	0.00	0.00	0.00	0.00	0.00
Mobiliario y Equipo de Administración	0.00	0.00	0.00	0.00	0.00	0.00
Mobiliario y Equipo Educativo y Recreativo	0.00	0.00	0.00	0.00	0.00	0.00
Equipo e Instrumental Médico y de Laboratorio	0.00	0.00	0.00	0.00	0.00	0.00
Vehículos y Equipo de Transporte	0.00	0.00	0.00	0.00	0.00	0.00
Equipo de Defensa y Seguridad	0.00	0.00	0.00	0.00	0.00	0.00
Maquinaria, Otros Equipos y Herramientas	0.00	0.00	0.00	0.00	0.00	0.00
Activos Biológicos	0.00	0.00	0.00	0.00	0.00	0.00
Bienes Inmuebles	0.00	0.00	0.00	0.00	0.00	0.00
Activos Intangibles	0.00	0.00	0.00	0.00	0.00	0.00
Inversión Pública	0.00	0.00	0.00	0.00	0.00	0.00
Obra Pública en Bienes de Dominio Público	0.00	0.00	0.00	0.00	0.00	0.00
Obra Pública en Bienes Propios	0.00	0.00	0.00	0.00	0.00	0.00
Proyectos Productivos y Acciones de Fomento	0.00	0.00	0.00	0.00	0.00	0.00

JB

Cuenta Pública 2014
FONDO DE GARANTIA Y RECONVERSION PRODUCTIVA RURAL DEL ESTADO DE NAYARIT
 Estado Analítico del Ejercicio del Presupuesto de Egresos
 Clasificación por Objeto del Gasto (Capítulo y Concepto)
 Del 1 de enero al 31 de diciembre de 2014

Concepto	Egresos					
	Aprobado	Ampliaciones/ (Reducciones)	Modificado	Devengado	Pagado	Subejercicio
	1	2	3 = (1 + 2)	4	5	6 = (3 - 4)
Inversiones Financieras y Otras Provisiones	0.00	0.00	0.00	0.00	0.00	0.00
Inversiones Para el Fomento de Actividades Productivas	0.00	0.00	0.00	0.00	0.00	0.00
Acciones y Participaciones de Capital	0.00	0.00	0.00	0.00	0.00	0.00
Compra de Títulos y Valores	0.00	0.00	0.00	0.00	0.00	0.00
Concesión de Préstamos	0.00	0.00	0.00	0.00	0.00	0.00
Inversiones en Fideicomisos, Mandatos y Otros Análogos	0.00	0.00	0.00	0.00	0.00	0.00
Otras Inversiones Financieras	0.00	0.00	0.00	0.00	0.00	0.00
Provisiones para Contingencias y Otras Erogaciones Especiales	0.00	0.00	0.00	0.00	0.00	0.00
Participaciones y Aportaciones	0.00	0.00	0.00	0.00	0.00	0.00
Participaciones	0.00	0.00	0.00	0.00	0.00	0.00
Aportaciones	0.00	0.00	0.00	0.00	0.00	0.00
Convenios	0.00	0.00	0.00	0.00	0.00	0.00
Deuda Pública	0.00	0.00	0.00	0.00	0.00	0.00
Amortización de la Deuda Pública	0.00	0.00	0.00	0.00	0.00	0.00
Intereses de la Deuda Pública	0.00	0.00	0.00	0.00	0.00	0.00
Comisiones de la Deuda Pública	0.00	0.00	0.00	0.00	0.00	0.00
Gastos de la Deuda Pública	0.00	0.00	0.00	0.00	0.00	0.00
Costo por Coberturas	0.00	0.00	0.00	0.00	0.00	0.00
Apoyos Financieros	0.00	0.00	0.00	0.00	0.00	0.00
Adeudos de Ejercicios Fiscales Anteriores (Adefas)	0.00	0.00	0.00	0.00	0.00	0.00
Total del Gasto	945,426.00	0.00	945,426.00	928,466.54	909,674.54	16,959.46

Q/B

[Handwritten Signature]

Cuenta Pública 2014
FONDO DE GARANTIA Y RECONVERSION PRODUCTIVA RURAL DEL ESTADO DE NAYARIT
Estado Analítico del Ejercicio del Presupuesto de Egresos
Clasificación Económica (por Tipo de Gasto)
Del 1 de enero al 31 de diciembre de 2014

Concepto	Egresos					Subejercicio 6 = (3 - 4)
	Aprobado	Ampliaciones/ (Reducciones)	Modificado	Devengado	Pagado	
	1	2	3 = (1 + 2)	4	5	
Gasto Corriente	945,426.00	0.00	945,426.00	928,466.54	909,674.54	16,959.46
Gasto de Capital	0.00	0.00	0.00	0.00	0.00	0.00
Amortización de la Deuda y Disminución de Pasivos	0.00	0.00	0.00	0.00	0.00	0.00
Total del Gasto	945,426.00	0.00	945,426.00	928,466.54	909,674.54	16,959.46

Cuenta Pública 2014
 GOBIERNO DEL ESTADO DE NAYARIT
 Estado Analítico del Ejercicio del Presupuesto de Egresos
 Clasificación Administrativa
 Del 1 de enero al 31 de diciembre de 2014

Concepto	Aprobado 1	Ampliaciones/ (Reducciones) 2	Egresos Modificado 3 = (1 + 2)	Devengado 4	Pagado 5	Subejercicio 6 = (3 - 4)
DIRECCION GENERAL	945,426	0	945,426	928,467	909,675	16,959
Total del Gasto	945,426	0	945,426	928,467	909,675	16,959

Cuenta Pública 2014
FONDO DE GARANTIA Y RECONVERSION PRODUCTIVA RURAL DEL ESTADO DE NAYARIT
Estado Analítico del Ejercicio del Presupuesto de Egresos
Clasificación Funcional (Finalidad y Función)
Del 1 de enero al 31 de diciembre de 2014

Concepto	Egresos					Subejercicio
	Aprobado	Ampliaciones/ (Reducciones)	Modificado	Devengado	Pagado	
	1	2	3 = (1 + 2)	4	5	
Gobierno	0.00	0.00	0.00	0.00	0.00	0.00
Legislación	0.00	0.00	0.00	0.00	0.00	0.00
Justicia	0.00	0.00	0.00	0.00	0.00	0.00
Coordinación de la Política de Gobierno	0.00	0.00	0.00	0.00	0.00	0.00
Relaciones Exteriores	0.00	0.00	0.00	0.00	0.00	0.00
Asuntos Financieros y Hacendarios	0.00	0.00	0.00	0.00	0.00	0.00
Seguridad Nacional	0.00	0.00	0.00	0.00	0.00	0.00
Asuntos de Orden Público y de Seguridad Interior	0.00	0.00	0.00	0.00	0.00	0.00
Otros Servicios Generales	0.00	0.00	0.00	0.00	0.00	0.00
Desarrollo Social	0.00	0.00	0.00	0.00	0.00	0.00
Protección Ambiental	0.00	0.00	0.00	0.00	0.00	0.00
Vivienda y Servicios a la Comunidad	0.00	0.00	0.00	0.00	0.00	0.00
Salud	0.00	0.00	0.00	0.00	0.00	0.00
Recreación, Cultura y Otras Manifestaciones Sociales	0.00	0.00	0.00	0.00	0.00	0.00
Educación	0.00	0.00	0.00	0.00	0.00	0.00
Protección Social	0.00	0.00	0.00	0.00	0.00	0.00
Otros Asuntos Sociales	0.00	0.00	0.00	0.00	0.00	0.00
Desarrollo Económico	945,426.00	0.00	945,426.00	0.00	0.00	945,426.00
Asuntos Económicos, Comerciales y Laborales en General	0.00	0.00	0.00	0.00	0.00	0.00
Agropecuaria, Silvicultura, Pesca y Caza	945,426.00	0.00	945,426.00	0.00	0.00	945,426.00
Combustibles y Energía	0.00	0.00	0.00	0.00	0.00	0.00
Minería, Manufacturas y Construcción	0.00	0.00	0.00	0.00	0.00	0.00
Transporte	0.00	0.00	0.00	0.00	0.00	0.00
Comunicaciones	0.00	0.00	0.00	0.00	0.00	0.00
Turismo	0.00	0.00	0.00	0.00	0.00	0.00

Ciencia, Tecnología e Innovación	0.00	0.00	0.00	0.00	0.00	0.00
Otras Industrias y Otros Asuntos Económicos	0.00	0.00	0.00	0.00	0.00	0.00
Otras no Clasificadas en Funciones Anteriores	0.00	0.00	0.00	0.00	0.00	0.00
Transacciones de la Deuda Publica / Costo Financiero de la Deuda	0.00	0.00	0.00	0.00	0.00	0.00
Transferencias, Participaciones y Aportaciones entre Diferentes Ni	0.00	0.00	0.00	0.00	0.00	0.00
Saneamiento del Sistema Financiero	0.00	0.00	0.00	0.00	0.00	0.00
Adeudos de Ejercicios Fiscales Anteriores	0.00	0.00	0.00	0.00	0.00	0.00
Total del Gasto	945,426.00	0.00	945,426.00	0.00	0.00	945,426.00

OB


[Handwritten signature]


Cuenta Pública 2014
 Endeudamiento Neto
 Del 1 de enero al 31 de diciembre de 2014
 (Pesos)

Ente Público: FONDO DE GARANTIA Y RECONVERSION PRODUCTIVA RURAL DEL ESTADO DE NAYARIT

Identificación de Credito o Instrumento	Colocacion A	Amortizacion B	Endeudamiento Neto C=A+B
Creditos Bancarios			
NO APLICA			
Total de Creditos Bancarios			
Otros Instrumentos de Deuda			
Total Otros Instrumentos de Deuda			
TOTAL	0.00	0.00	0.00

Bajo protesta de decir verdad declaramos que los Estados Financieros y sus Notas son razonablemente correctos y responsabilidad del emisor


 Carlos Baeza Juarez
 Director General


 Adolfo Lopez Sanchez
 Contador

Cuenta Pública 2014
Intereses de la Deuda
Del 1 de enero al 31 de diciembre de 2014
(Pesos)

Ente Público: FONDO DE GARANTIA Y RECONVERSION PRODUCTIVA RURAL DEL ESTADO DE NAYARIT

Identificación de Credito o Instrumento	Devengado	Pagado
	Creditos Bancarios	

NO APLICA

Bajo protesta de decir verdad declaro que los Estados Financieros y sus Notas son razonablemente correctos y responsabilidad del emisor


Carlos Baeza Juárez
Director General


Adolfo López Sánchez
Contador

Cuenta Pública 2014
FONDO DE GARANTIA Y RECONVERSION PRODUCTIVA RURAL DEL ESTADO DE NAYARIT
 Indicadores de Postura Fiscal
 Del 1 de enero al 31 de diciembre de 2014

Concepto	Estimado	Devengado	Pagado
I. Ingresos Presupuestarios (I=1+2)	0.00	552,925.44	530,468.61
1. Ingresos del Gobierno de la Entidad Federativa ¹	0.00	552,925.44	530,468.61
2. Ingresos del Sector Paraestatal ¹	0.00	0.00	0.00
II. Egresos Presupuestarios (II=3+4)	964,218.00	928,466.54	909,674.54
3. Egresos del Gobierno de la Entidad Federativa ²			
4. Egresos del Sector Paraestatal ²	964,218.00	928,466.54	909,674.54
III. Balance Presupuestario (Superávit o Déficit) (III = I - II)	-964,218.00	-375,541.10	-379,205.93

Concepto	Estimado	Devengado	Pagado
III. Balance presupuestario (Superávit o Déficit)	-964,218.00	-375,541.10	-379,205.93
IV. Intereses, Comisiones y Gastos de la Deuda	0.00	0.00	0.00
V. Balance Primario (Superávit o Déficit) (V= III - IV)	-964,218.00	-375,541.10	-379,205.93

Concepto	Estimado	Devengado	Pagado
A. Financiamiento	0.00	0.00	0.00
B. Amortización de la deuda	0.00	0.00	0.00
C. Endeudamiento ó desendeudamiento (C = A - B)	0.00	0.00	0.00

1. Los Ingresos que se presentan son los ingresos presupuestarios totales sin incluir los ingresos por financiamientos. Los Ingresos del Gobierno de la Entidad Federativa corresponden a los del Poder Ejecutivo, Legislativo Judicial y Autónomos
2. Los egresos que se presentan son los egresos presupuestarios totales sin incluir los egresos por amortización. Los egresos del Gobierno de la Entidad Federativa corresponden a los del Poder Ejecutivo, Legislativo, Judicial y Órganos Autónomos
3. Para Ingresos se reportan los ingresos recaudados; para egresos se reportan los egresos pagados

Cuenta Pública 2014
FONDO DE GARANTIA Y RECONVERSION PRODUCTIVA RURAL DEL ESTADO DE NAVARRIT
 Gasto por Categoría Programática
 Del 1 de enero al 31 de diciembre de 2014

Concepto	Aprobado 1	Ampliaciones/(Reducciones) 2	Egresos Modificado 3 = (1 + 2)	Devengado 4	Pagado 5	Subejercicio 6 = (3 - 4)
Programas	945,426.00	0.00	945,426.00	928,466.54	909,674.54	16,959.46
Subsidios: Sector Social y Privado o Entidades Federativas y Municipios	0.00	0.00	0.00	0.00	0.00	0.00
Sujetos a Reglas de Operación	0.00	0.00	0.00	0.00	0.00	0.00
Otros Subsidios	0.00	0.00	0.00	0.00	0.00	0.00
Desempeño de las Funciones	945,426.00	0.00	945,426.00	928,466.54	909,674.54	16,959.46
Prestación de Servicios Públicos	945,426.00	0.00	945,426.00	928,466.54	909,674.54	16,959.46
Provisión de Bienes Públicos	0.00	0.00	0.00	0.00	0.00	0.00
Planeación, seguimiento y evaluación de políticas públicas	0.00	0.00	0.00	0.00	0.00	0.00
Promoción y fomento	0.00	0.00	0.00	0.00	0.00	0.00
Regulación y supervisión	0.00	0.00	0.00	0.00	0.00	0.00
Funciones de las Fuerzas Armadas (Únicamente Gobierno Federal)	0.00	0.00	0.00	0.00	0.00	0.00
Específicos	0.00	0.00	0.00	0.00	0.00	0.00
Proyectos de Inversión	0.00	0.00	0.00	0.00	0.00	0.00
Administrativos y de Apoyo	0.00	0.00	0.00	0.00	0.00	0.00
Apoyo al proceso presupuestario y para mejorar la eficiencia institucional	0.00	0.00	0.00	0.00	0.00	0.00
Apoyo a la función pública y al mejoramiento de la gestión	0.00	0.00	0.00	0.00	0.00	0.00
Operaciones ajenas	0.00	0.00	0.00	0.00	0.00	0.00
Compromisos	0.00	0.00	0.00	0.00	0.00	0.00
Obligaciones de cumplimiento de resolución jurisdiccional	0.00	0.00	0.00	0.00	0.00	0.00
Desastres Naturales	0.00	0.00	0.00	0.00	0.00	0.00
Obligaciones	0.00	0.00	0.00	0.00	0.00	0.00
Pensiones y jubilaciones	0.00	0.00	0.00	0.00	0.00	0.00
Aportaciones a la seguridad social	0.00	0.00	0.00	0.00	0.00	0.00
Aportaciones a fondos de estabilización	0.00	0.00	0.00	0.00	0.00	0.00
Aportaciones a fondos de inversión y reestructura de pensiones	0.00	0.00	0.00	0.00	0.00	0.00
Programas de Gasto Federalizado (Gobierno Federal)	0.00	0.00	0.00	0.00	0.00	0.00
Gasto Federalizado	0.00	0.00	0.00	0.00	0.00	0.00
Participaciones a entidades federativas y municipios	0.00	0.00	0.00	0.00	0.00	0.00
Costo financiero, deuda o apoyos a deudores y ahorradores de la banca	0.00	0.00	0.00	0.00	0.00	0.00
Adeudados de ejercicios fiscales anteriores	0.00	0.00	0.00	0.00	0.00	0.00
Total del Gasto	945,426.00	0.00	945,426.00	928,466.54	909,674.54	16,959.46

CUENTA PUBLICA 2014
PROGRAMAS Y PROYECTOS DE INVERSION

ENTE PUBLICO: FONDO DE GARANTIA Y RECONVERSION PRODUCTIVA RURAL DEL ESTADO DE NAYARIT

NO APLICA



Carlos Baeza Juarez
Director General



Adolfo Lopez Sanchez
Contador

GOBIERNO DEL ESTADO DE NAYARIT
PRESUPUESTO DE EGRESOS DEL ESTADO DE NAYARIT 2014
 PRESUPUESTO BASADO EN RESULTADOS
 FICHA TECNICA DEL PROGRAMA PRESUPUESTAL

I. VINCULACIÓN PLANEACIÓN-PROGRAMACIÓN-PRESUPUESTACIÓN

Plan Estatal de Desarrollo 2011-2017:

Objetivo estratégico:	Tema(s) estratégico(s)	Programa Sectorial
Desarrollo Integral	Campo y Pesca	Programa Integral para el Desarrollo de Encadenamientos Productivos del Sector
Objetivo General:		Objetivo(s) específico(s):
Sentar las bases para incrementar la competitividad del Estado de Nayarit en el contexto nacional e internacional mediante la acción coordinada del Gobierno para mejorar las condiciones de vida de la gente.		Incremento sostenido de la productividad y competitividad de las actividades agrícolas, ganaderas, silvícolas, acuícolas y pesqueras para aumentar los ingresos monetarios y elevar la calidad de vida.

Presupuesto de Egresos 2014:

Finalidad funcional del Gasto:	Desarrollo Económico
--------------------------------	-----------------------------

Programa Presupuestal (PP):

Clave Funcional:	Nombre del PP:	PP principal	PP indirecto	Gasto Corrient.	Gasto Invers.
03 02 04 01	Fomento y Desarrollo a los Agronegocios y del Desarrollo Rural	X		X	X

Descripción de la clasificación funcional del PP

Finalidad:	03 Desarrollo Económico
Función:	03 02 Agropecuaria, silvicultura, Pesca y Caza
Subfunción:	03 02 04 Agroindustrial

II. DESCRIPCIÓN GENERAL DEL PROGRAMA PRESUPUESTAL (PP)

Problemática Principal :

En construcción

Beneficiarios del PP:

Población Potencial: En construcción	Población Objetivo: En construcción
---	-------------------------------------

Objetivos Estratégicos del PP:

Fin: En construcción	
Propósito: En Construcción	

III. RESPONSABLES DEL PROGRAMA PRESUPUESTAL (PP)

Dependencia: Fondo de Garantía y Reconversión productiva rural del Estado de Nayarit (FOGARENAY)
Unidad(es) Responsable(s): Fondo de Garantía y Reconversión productiva rural del Estado de Nayarit (FOGARENAY)

GOBIERNO DEL ESTADO DE NAYARIT
 PRESUPUESTO DE EGRESOS DEL ESTADO DE NAYARIT 2014
 PRESUPUESTO BASADO EN RESULTADOS
 MATRIZ DE INDICADORES PARA RESULTADOS (MIR)

DEPENDENCIA:										FOGARENAY				MIR FOGARENAY - 1 (de 1)						
PED 2011-2017				CLAVE FUNCIONAL																
OEST	OESP			FIN	FUN	SF	AI	PP	NOMBRE DEL PROGRAMA PRESUPUESTARIO (PP)								PP principal	PP Indirecto	Gasto Corrient.	Gasto Invers.
3	CEO1			03	02	01		01	Fomento y Desarrollo a los Agronegocios y del Desarrollo Rural								X		X	X
Nombre de Beneficiarios:									Ciudadanía											

Nivel/Resumen Narrativo	Nombre del Indicador	Definición	Formula	Unidad de Medida / Frecuencia	Tipo de Indicador / Dimensión a medir
-------------------------	----------------------	------------	---------	-------------------------------	---------------------------------------

FIN

En construcción	En construcción	En construcción	En construcción	En construcción	En construcción
-----------------	-----------------	-----------------	-----------------	-----------------	-----------------

PROPOSITO

En construcción	En construcción	En construcción	En construcción	En construcción	En construcción
-----------------	-----------------	-----------------	-----------------	-----------------	-----------------

COMPONENTE

En construcción	En construcción	En construcción	En construcción	En construcción	En construcción
En construcción	En construcción	En construcción	En construcción	En construcción	En construcción
En construcción	En construcción	En construcción	En construcción	En construcción	En construcción
En construcción	En construcción	En construcción	En construcción	En construcción	En construcción

Nota: Matriz en cascada de la MIR 4 de SEGADERP

GOBIERNO DEL ESTADO DE NAYARIT
 PRESUPUESTO DE EGRESOS DEL ESTADO DE NAYARIT 2014
 PRESUPUESTO BASADO EN RESULTADOS
 SEGUIMIENTO A LA MATRIZ DE INDICADORES PARA RESULTADOS (MIR).- CUARTO TRIMESTRE 2014

DEPENDENCIA:		FOGARENAY				MIR FOGARENAY 1 (de 1)				
PED 2011.2017		CLAVE FUNCIONAL				NOMBRE DEL PROGRAMA PRESUPUESTARIO (PP)				
CES	CESP	FIN	FUN	SF	AI	PP	PP principal	PP indirecto	Gasto Contable	Gasto Invers.
3	CE01	03	02	03	01		X		X	X
Nombre de Beneficiarios		Productores Rurales del Estado Nayarit								

Nota: llenar las celdas indicadas con:


NO CUENTA CON PRESUPUESTO Y OPERA CON RECURSOS PROPIOS	MONTO AUTORIZADO EN EL PRESUPUESTO DE EGRESOS 2014 4000000	MONTO EJERCIDO (1er trimestre) 68400
--	--	--

Nivel/Resumen Narrativo	Nombre del indicador	Definición	Fórmula	Unidad de Medida / Frecuencia	Metas del indicador			Avance 1er. Trimestre		Justificación de resultados				
					Tipo de indicador/ Dimensión a medir	Año de la Línea base	Línea base	Meta original anual	Variables de la fórmula	Datos (solo número de las variables de la fórmula)	Resultado (aplicación matemática de la fórmula)	Variación (resultado vs meta)	Justificación de variación de resultados respecto a la meta.	Fuentes de información y medios de verificación del indicador
FIN	EN CONSTRUCCION											#,DIV/0!		
PROPOSITO	EN CONSTRUCCION											#,DIV/0!		
COMPONENTE												#,DIV/0!		
												#,DIV/0!		
												#,DIV/0!		

C. PERIBENSA GARCÍA
 COORDINADORA

PB

E. JESÚS GARCÍA
 COORDINADOR

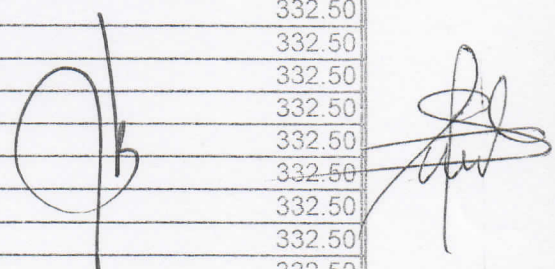


Fecha:


RELACION DE BIENES MUEBLES, QUE COMPENEN EL PATRIMONIO
CUENTA PUBLICA 2014
(PESOS)

ENTE PUBLICO: FONDO DE GARANTIA Y RECONVERSION PRODUCTIVA RURAL DEL ESTADO DE NAYARIT

CODIGO	DESCRIPCION DEL BIEN MUEBLE	VALOR EN LIBROS
281000	GATO HIDRAULICO	340.00
281001	CRUZETA MECANICA	175.00
281002	IMPRESORA	1,550.00
281003	IMPRESORA	1,550.00
281004	CPU	
281005	REGULADOR DE VOLTAJE	4,000.00
281006	SUMADORA ELECTRICA	639.00
281007	MONITOR	
281008	QUEMADOR CD-ROM	
281009	MOUSE	3,800.00
281010	TECLADO	
281011	BOCINAS	
281012	AUTOMOVIL TSURU	113,200.00
281013	IMPRESORA	862.50
281014	MONITOR	
281015	QUEMADOR DVD	
281016	TECLADO	
281017	MOUSE	8,533.00
281018	BOCINAS	
281019	CPU	
281020	REGULADOR DE VOLTAJE	
281021	LAPTOP	8,780.00
281022	VENTILADOR	179.00
281023	TELEFONO CELULAR	1,416.92
281024	SILLA VISITANTES SIN BRASOS	332.50
281025	SILLA VISITANTES SIN BRASOS	332.50
281026	SILLA VISITANTES SIN BRASOS	332.50
281027	SILLA VISITANTES SIN BRASOS	332.50
281028	SILLA VISITANTES SIN BRASOS	332.50
281029	SILLA VISITANTES SIN BRASOS	332.50
281030	SILLA VISITANTES SIN BRASOS	332.50
281031	SILLA VISITANTES SIN BRASOS	332.50
281032	SILLA VISITANTES SIN BRASOS	332.50
281033	SILLA VISITANTES SIN BRASOS	332.50
281034	SILLA VISITANTES SIN BRASOS	332.50
281035	SILLA VISITANTES SIN BRASOS	332.50
281036	SILLA VISITANTES SIN BRASOS	332.50
281037	SILLA VISITANTES SIN BRASOS	332.50
281038	SILLA VISITANTES SIN BRASOS	332.50
281039	SILLA VISITANTES SIN BRASOS	332.50
281040	SILLA VISITANTES SIN BRASOS	332.50
281041	SILLA VISITANTES SIN BRASOS	332.50
281042	SILLA VISITANTES SIN BRASOS	332.50
281043	SILLA VISITANTES SIN BRASOS	332.50
281044	SILLA VISITANTES SIN BRASOS	332.50
281045	SILLA VISITANTES SIN BRASOS	332.50
281046	SILLA VISITANTES SIN BRASOS	332.50
281047	SILLA VISITANTES SIN BRASOS	332.50
281048	SILLA VISITANTES SIN BRASOS	332.50
281049	SILLA VISITANTES SIN BRASOS	332.50
281050	SILLA VISITANTES SIN BRASOS	332.50



281051	SILLA VISITANTES SIN BRASOS	332.50
281052	SILLA VISITANTES SIN BRASOS	332.50
281053	SILLA VISITANTES SIN BRASOS	332.50
281054	MESA LINEA EJECUTIVA	931.00
281055	MESA LINEA EJECUTIVA	931.00
281056	MESA LINEA EJECUTIVA	931.00
281057	MESA LINEA EJECUTIVA	931.00
281058	MESA LINEA EJECUTIVA	931.00
281059	MESA LINEA EJECUTIVA	931.00
281060	MESA LINEA EJECUTIVA	931.00
281061	MESA LINEA EJECUTIVA	931.00
281062	MESA LINEA EJECUTIVA	931.00
281063	MESA LINEA EJECUTIVA	931.00
281064	MESA LINEA EJECUTIVA	931.00
281065	MESA LINEA EJECUTIVA	931.00
281066	ESCRITORIO CON LATERA Y LIBRERO	6,800.00
281067	ARCHIVERO DE MADERA 4 GAVETAS	1,800.00
281068	ARCHIVERO DE MADERA 4 GAVETAS	1,800.00
281069	ARCHIVERO DE MADERA 4 GAVETAS	1,800.00
281070	ARCHIVERO DE MADERA 4 GAVETAS	1,800.00
281071	SILLON GIRATORIO TAPIZADO	1,700.00
281072	SILLON GIRATORIO TAPIZADO	1,700.00
281073	SILLON GIRATORIO TAPIZADO	1,700.00
281074	SILLON GIRATORIO TAPIZADO	1,700.00
281075	ESCRITORIO CON LATERA Y CAJONES	3,200.00
281076	ESCRITORIO CON CON 2 CAJONES	1,600.00
281077	SILLON GIRATORIO TAPIZADO	1,200.00
281078	MONITOR	1,972.00
281079	VENTILADOR	449.00
	TOTAL	\$ 195,393.42



Carlos Baeza Juarez
Director General




Adolfo Lopez Sanchez
Contador

RELACION DE BIENES INMUEBLES, QUE COMPENEN EL PATRIMONIO
CUENTA PUBLICA 2014
(PESOS)


ENTE PUBLICO: FONDO DE GARANTIA Y RECONVERSION PRODUCTIVA RURAL DEL ESTADO DE NAYARIT

CODIGO	DESCRIPCION DEL BIEN INMUEBLE	VALOR EN LIBROS
--------	-------------------------------	-----------------

NO APLICA



Carlos Baeza Juarez
Director General



Adolfo Lopez Sanchez
Contador

CUENTA PUBLICA 2014
RELACION DE CUENTA BANCARIA PRODUCTIVA ESPECIFICA

ENTE PUBLICO: FONDO DE GARANTIA Y RECONVERSION PRODUCTIVA RURAL DEL ESTADO DE NAYARIT

FONDO, PROGRAMA O CONVENIO	DATOS DE LA CUENTA	
	INSTITUCION BANCARIA	NUMERO DE CUENTA
<h1>NO APLICA</h1>		



Carlos Baeza Juarez
Director General




Adolfo Lopez Sanchez
Contador

CUENTA PUBLICA 2014
RELACION DE ESQUEMAS BURSATILES Y DE COBERTURAS FINANCIERAS

ENTE PUBLICO: FONDO DE GARANTIA Y RECONVERSION PRODUCTIVA RURAL DEL ESTADO DE NAYARIT

FONDO, PROGRAMA O CONVENIO	DATOS DE LA CUENTA	
	INSTITUCION BANCARIA	NUMERO DE CUENTA

NO APLICA



Carlos Baeza Juarez
Director General




Adolfo Lopez Sanchez
Contador

CUENTA PUBLICA 2014
INFORMACION ADICIONAL QUE DISPONGAN OTRAS LEYES

ENTE PUBLICO: FONDO DE GARANTIA Y RECONVERSION PRODUCTIVA RURAL DEL ESTADO DE NAYARIT

NO APLICA



Carlos Baeza Juarez
Director General



Adolfo Lopez Sanchez
Contador