

**FONDO DE GARANTIA
LIQUIDA Y/O DE
CONTINGENCIA DEL
ESTADO DE NAYARIT**

Cuenta Pública 2014
Introducción
Ente Público: FOGALIN


La cuenta pública es el documento que contiene información contable, presupuestal, programático, y de Análisis cualitativo de los indicadores de la postura fiscal. Con Fundamento legal en Constitución Política de los Estados Unidos Mexicanos, Constitución Política del Estado de Nayarit, Ley General de Contabilidad Gubernamental, Normas aprobadas por el CONAC, Otras normas locales.

Es por ello que la administración actual ha centrado sus esfuerzos en dar cumplimiento a las disposiciones vigentes en materia de información contable y presupuestaria, aportando mayores elementos para el escrutinio público, que permitan a los usuarios de la información comprender de una mejor manera los resultados del desempeño gubernamental, así como el grado de congruencia con el Plan Estatal de Desarrollo y los avances en la elaboración de los planes sectoriales, regionales y especiales que de él se derivan.

Con esa finalidad y conforme al propósito específico de cumplir con las obligaciones impuestas por la Ley General de Contabilidad Gubernamental, que rige en todo el territorio nacional, el Poder Ejecutivo del Estado ha realizado las adecuaciones pertinentes a sus sistemas de información y a los mecanismos de registro de las operaciones, atendiendo las disposiciones que marca dicho ordenamiento legal y mediante la adopción e implementación de la normatividad y lineamientos emitidos por el Consejo Nacional de Armonización Contable (CONAC).



Carlos Baeza Juarez
Encargado



Adolfo Lopez Sanchez
Encargado


Cuenta Pública 2014
Estado de Situación Financiera
Al 31 de diciembre de 2014 y 2013
(Pesos)


Ente Público: _____

FONDO DE GARANTIA LIQUIDA Y/O CONTINGENCIA DEL ESTADO DE NAYARIT

CONCEPTO	Año		CONCEPTO	Año	
	2014	2013		2014	2013
ACTIVO			PASIVO		
<i>Activo Circulante</i>			<i>Pasivo Circulante</i>		
Efectivo y Equivalentes	1,780,427.52	1,766,207.57	Cuentas por Pagar a Corto Plazo	0.00	0.00
Derechos a Recibir Efectivo o Equivalentes	0.00	0.00	Documentos por Pagar a Corto Plazo	0.00	0.00
Derechos a Recibir Bienes o Servicios	0.00	0.00	Porción a Corto Plazo de la Deuda Pública a Largo Plazo	0.00	0.00
Inventarios	0.00	0.00	Títulos y Valores a Corto Plazo	0.00	0.00
Almacenes	0.00	0.00	Pasivos Diferidos a Corto Plazo	0.00	0.00
Estimación por Pérdida o Deterioro de Activos Circulantes	0.00	0.00	Fondos y Bienes de Terceros en Garantía y/o Administración a Corto Plazo	0.00	0.00
Otros Activos Circulantes	0.00	0.00	Provisiones a Corto Plazo	0.00	0.00
Total de Activos Circulantes	1,780,427.52	1,766,207.57	Otros Pasivos a Corto Plazo	0.00	0.00
<i>Activo No Circulante</i>			Total de Pasivos Circulantes	0.00	0.00
Inversiones Financieras a Largo Plazo	0.00	0.00	<i>Pasivo No Circulante</i>		
Derechos a Recibir Efectivo o Equivalentes a Largo Plazo	0.00	0.00	Cuentas por Pagar a Largo Plazo	0.00	0.00
Bienes Inmuebles, Infraestructura y Construcciones en Proceso	0.00	0.00	Documentos por Pagar a Largo Plazo	0.00	0.00
Bienes Muebles	0.00	0.00	Deuda Pública a Largo Plazo	0.00	0.00
Activos Intangibles	0.00	0.00	Pasivos Diferidos a Largo Plazo	0.00	0.00
Depreciación, Deterioro y Amortización Acumulada de Bienes	0.00	0.00	Fondos y Bienes de Terceros en Garantía y/o en Administración a Largo Plazo	0.00	0.00
Activos Diferidos	0.00	0.00	Provisiones a Largo Plazo	0.00	0.00
Estimación por Pérdida o Deterioro de Activos no Circulantes	0.00	0.00	Total de Pasivos No Circulantes	0.00	0.00
Otros Activos no Circulantes	0.00	0.00	Total del Pasivo	0.00	0.00
Total de Activos No Circulantes	0.00	0.00	HACIENDA PÚBLICA/ PATRIMONIO		
Total del Activo	1,780,427.52	1,766,207.57	<i>Hacienda Pública/Patrimonio Contribuido</i>		
			Hacienda Pública/Patrimonio Contribuido	545,401.08	545,401.08
			Aportaciones	545,401.08	545,401.08
			Donaciones de Capital	0.00	0.00
			Actualización de la Hacienda Pública / Patrimonio	0.00	0.00
			<i>Hacienda Pública/Patrimonio Generado</i>	1,235,026.44	1,220,806.49
			Resultados del Ejercicio (Ahorro / Desahorro)	17,699.95	0.00
			Resultados de Ejercicios Anteriores	1,217,326.49	1,220,806.49
			Revalúos	0.00	0.00
			Reservas	0.00	0.00
			Rectificaciones de Resultados de Ejercicios Anteriores	0.00	0.00
			<i>Exceso o Insuficiencia en la Actualización de la Hacienda Pública/Patrimonio</i>	0.00	0.00
			Resultado por Posición Monetaria	0.00	0.00
			Resultado por Tenencia de Activos no Monetarios	0.00	0.00
			Total Hacienda Pública/ Patrimonio	1,780,427.52	1,766,207.57
			Total del Pasivo y Hacienda Pública / Patrimonio	1,780,427.52	1,766,207.57

Bajo protesta de decir verdad declaramos que los Estados Financieros y sus Notas son razonablemente correctos y responsabilidad del emisor


 Carlos Beza Juárez
 Encargado


 Adolfo López Sánchez
 Encargado


Cuenta Pública 2014
Estado de Actividades
Del 1 de enero al 31 de diciembre de 2014 y 2013
(Pesos)


Ente Público: _____

FONDO DE GARANTIA LIQUIDA Y/O CONTINGENCIA DEL ESTADO DE NAYARIT

Concepto	2014	2013	Concepto	2014	2013
INGRESOS Y OTROS BENEFICIOS			GASTOS Y OTRAS PÉRDIDAS		
Ingresos de la Gestión	59,459.95	68,793.18	Gastos de Funcionamiento	41,760.00	63,433.18
Impuestos	0.00	0.00	Servicios Personales	0.00	0.00
Cuotas y Aportaciones de Seguridad Social	0.00	0.00	Materiales y Suministros	0.00	0.00
Contribuciones de Mejoras	0.00	0.00	Servicios Generales	41,760.00	63,433.18
Derechos	0.00	0.00			
Productos de Tipo Corriente	0.00	0.00	Transferencia, Asignaciones, Subsidios y Otras Ayudas	0.00	0.00
Aprovechamientos de Tipo Corriente	59,459.95	68,793.18	Transferencias Internas y Asignaciones al Sector Público	0.00	0.00
Ingresos por Venta de Bienes y Servicios	0.00	0.00	Transferencias al Resto del Sector Público	0.00	0.00
Ingresos no Comprendidos en las Fracciones de la Ley de Ingresos Causados en Ejercicios Fiscales Anteriores Pendientes de Liquidación o Pago	0.00	0.00	Subsidios y Subvenciones	0.00	0.00
			Ayudas Sociales	0.00	0.00
Participaciones, Aportaciones, Transferencias, Asignaciones, Subsidios y Otras Ayudas	0.00	0.00	Pensiones y Jubilaciones	0.00	0.00
Participaciones y Aportaciones	0.00	0.00	Transferencias a Fideicomisos, Mandatos y Contratos Análogos	0.00	0.00
Transferencia, Asignaciones, Subsidios y Otras ayudas	0.00	0.00	Transferencias a la Seguridad Social	0.00	0.00
			Donativos	0.00	0.00
Otros Ingresos y Beneficios	0.00	0.00	Transferencias al Exterior	0.00	0.00
Ingresos Financieros	0.00	0.00			
Incremento por Variación de Inventarios	0.00	0.00	Participaciones y Aportaciones	0.00	0.00
Disminución del Exceso de Estimaciones por Pérdida o Deterioro u Obsolescencia	0.00	0.00	Participaciones	0.00	0.00
Disminución del Exceso de Provisiones	0.00	0.00	Aportaciones	0.00	0.00
Otros Ingresos y Beneficios Varios	0.00	0.00	Convenios	0.00	0.00
Total de Ingresos y Otros Beneficios	59,459.95	68,793.18			
			Intereses, Comisiones y Otros Gastos de la Deuda Pública	0.00	0.00
			Intereses de la Deuda Pública	0.00	0.00
			Comisiones de la Deuda Pública	0.00	0.00
			Gastos de la Deuda Pública	0.00	0.00
			Costo por Coberturas	0.00	0.00
			Ayudas Financieras	0.00	0.00
			Otros Gastos y Pérdidas Extraordinarias	0.00	0.00
			Estimaciones, Depreciaciones, Deterioros, Obsolescencia y Amortizaciones	0.00	0.00
			Provisiones	0.00	0.00
			Disminución de Inventarios	0.00	0.00
			Aumento por Insuficiencia de Estimaciones por Pérdida o Deterioro y Obsolescencia	0.00	0.00
			Aumento por Insuficiencia de Provisiones	0.00	0.00
			Otros Gastos	0.00	0.00
			Inversión Pública	0.00	0.00
			Inversión Pública no Capitalizable	0.00	0.00
			Total de Gastos y Otras Pérdidas	41,760.00	63,433.18
			Resultados del Ejercicio (Ahorro/Desahorro)	17,699.95	5,360.00

Bajo protesta de decir verdad declaramos que los Estados Financieros y sus Notas son razonablemente correctos y responsabilidad del emisor


Carlos Baeza Juárez
Encargado



Adolfo López Sánchez
Encargado


Cuenta Pública 2014
Estado de Variación en la Hacienda Pública
Del 1 de enero al 31 de diciembre de 2014 y 2013
(pesos)

Ente Público: FONDO DE GARANTIA LIQUIDA Y/O CONTINGENCIA DEL ESTADO DE NAYARIT

Concepto	Hacienda Pública/Patrimonio Contribuido	Hacienda Pública/Patrimonio Generado de Ejercicios Anteriores	Hacienda Pública/Patrimonio Generado del Ejercicio	Ajustes por Cambios de Valor	TOTAL
Rectificaciones de Resultados de Ejercicios Anteriores	0.00	0.00	0.00	0.00	0.00
Patrimonio Neto Inicial Ajustado del Ejercicio 2013	545,401.08	0.00	0.00	0.00	545,401.08
Aportaciones	545,401.08	0.00	0.00	0.00	545,401.08
Donaciones de Capital	0.00	0.00	0.00	0.00	0.00
Actualización de la Hacienda Pública/Patrimonio	0.00	0.00	0.00	0.00	0.00
Variaciones de la Hacienda Pública/Patrimonio Neto del Ejercicio 2013	0.00	1,220,806.49	0.00	0.00	1,220,806.49
Resultados del Ejercicio (Ahorro/Desahorro)	0.00	0.00	0.00	0.00	0.00
Resultados de Ejercicios Anteriores	0.00	1,220,806.49	0.00	0.00	1,220,806.49
Revalúos	0.00	0.00	0.00	0.00	0.00
Reservas	0.00	0.00	0.00	0.00	0.00
Hacienda Pública/Patrimonio Neto Final del Ejercicio 2013	545,401.08	1,220,806.49	0.00	0.00	1,766,207.57
Cambios en la Hacienda Pública/Patrimonio Neto del Ejercicio 2014	0.00	0.00	0.00	0.00	0.00
Aportaciones	0.00	0.00	0.00	0.00	0.00
Donaciones de Capital	0.00	0.00	0.00	0.00	0.00
Actualización de la Hacienda Pública/Patrimonio	0.00	0.00	0.00	0.00	0.00
Variaciones de la Hacienda Pública/Patrimonio Neto del Ejercicio 2014	0.00	-3,480.00	17,699.95	0.00	14,219.95
Resultados del Ejercicio (Ahorro/Desahorro)	0.00	0.00	17,699.95	0.00	17,699.95
Resultados de Ejercicios Anteriores	0.00	-3,480.00	0.00	0.00	-3,480.00
Revalúos	0.00	0.00	0.00	0.00	0.00
Reservas	0.00	0.00	0.00	0.00	0.00
Saldo Neto en la Hacienda Pública / Patrimonio 2014	545,401.08	1,217,326.49	17,699.95	0.00	1,780,427.52

Bajo protesta de decir verdad declaramos que los Estados Financieros y sus Notas son razonablemente correctos y responsabilidad del emisor


Carlos Bacza Juárez
Encargado


Adolfo Lopez Sanchez
Encargado

Cuenta Pública 2014
Estado de Cambios en la Situación Financiera
Del 1 de enero al 31 de diciembre de 2014 y 2013
(Pesos)

Ente Público: _____

FONDO DE GARANTIA LIQUIDA Y/O CONTINGENCIA DEL ESTADO DE NAYARIT

Concepto	Origen	Aplicación	Concepto	Origen	Aplicación
ACTIVO	0.00	14,219.95	PASIVO	0.00	0.00
Activo Circulante	0.00	14,219.95	Pasivo Circulante	0.00	0.00
Efectivo y Equivalentes	0.00	14,219.95	Cuentas por Pagar a Corto Plazo	0.00	0.00
Derechos a Recibir Efectivo o Equivalentes	0.00	0.00	Documentos por Pagar a Corto Plazo	0.00	0.00
Derechos a Recibir Bienes o Servicios	0.00	0.00	Porción a Corto Plazo de la Deuda Pública a Largo Plazo	0.00	0.00
Inventarios	0.00	0.00	Titulos y Valores a Corto Plazo	0.00	0.00
Almacenes	0.00	0.00	Pasivos Diferidos a Corto Plazo	0.00	0.00
Estimación por Pérdida o Deterioro de Activos Circulantes	0.00	0.00	Fondos y Bienes de Terceros en Garantía y/o Administración a Corto Plazo	0.00	0.00
Otros Activos Circulantes	0.00	0.00	Provisiones a Corto Plazo	0.00	0.00
			Otros Pasivos a Corto Plazo	0.00	0.00
Activo No Circulante	0.00	0.00	Pasivo No Circulante	0.00	0.00
Inversiones Financieras a Largo Plazo	0.00	0.00	Cuentas por Pagar a Largo Plazo	0.00	0.00
Derechos a Recibir Efectivo o Equivalentes a Largo Plazo	0.00	0.00	Documentos por Pagar a Largo Plazo	0.00	0.00
Bienes Inmuebles, Infraestructura y Construcciones en Proceso	0.00	0.00	Deuda Pública a Largo Plazo	0.00	0.00
Bienes Muebles	0.00	0.00	Pasivos Diferidos a Largo Plazo	0.00	0.00
Activos Intangibles	0.00	0.00	Fondos y Bienes de Terceros en Garantía y/o en Administración a Largo Plazo	0.00	0.00
Depreciación, Deterioro y Amortización Acumulada de Bienes	0.00	0.00	Provisiones a Largo Plazo	0.00	0.00
Activos Diferidos	0.00	0.00			
Estimación por Pérdida o Deterioro de Activos no Circulantes	0.00	0.00	HACIENDA PÚBLICA/ PATRIMONIO	17,699.95	3,480.00
Otros Activos no Circulantes	0.00	0.00	Hacienda Pública/Patrimonio Contribuido	0.00	0.00
			Aportaciones	0.00	0.00
			Donaciones de Capital	0.00	0.00
			Actualización de la Hacienda Pública / Patrimonio	0.00	0.00
			Hacienda Pública/Patrimonio Generado	17,699.95	3,480.00
			Resultados del Ejercicio (Ahorro / Desahorro)	17,699.95	0.00
			Resultados de Ejercicios Anteriores	0.00	3,480.00
			Revalúos	0.00	0.00
			Reservas	0.00	0.00
			Rectificaciones de Resultados de Ejercicios Anteriores	0.00	0.00
			Exceso o Insuficiencia en la Actualización de la Hacienda Pública/Patrimonio	0.00	0.00
			Resultado por Posición Monetaria	0.00	0.00
			Resultado por Tenencia de Activos no Monetarios	0.00	0.00

Bajo protesta de decir verdad declaramos que los Estados Financieros y sus Notas son razonablemente correctos y responsabilidad del emisor

Nombre de quien autoriza
Cargo de quien autoriza

Nombre de quien elabora
Cargo de quien elabora

Cuenta Pública 2014
 Estado de Flujos de Efectivo
 Del 1 de enero al 31 de diciembre de 2014 y 2013
 (Pesos)

Ente Público:

FONDO DE GARANTIA LIQUIDA Y/O CONTINGENCIA DEL ESTADO DE NAYARIT

Concepto	2014	2013	Concepto	2014	2013
Flujos de Efectivo de las Actividades de Operación			Flujos de Efectivo de las Actividades de Inversión		
Origen	0.00	0.00	Origen	0.00	0.00
Impuestos	0.00	0.00	Bienes Inmuebles, Infraestructura y Construcciones en Proceso	0.00	0.00
Cuotas y Aportaciones de Seguridad Social	0.00	0.00	Bienes Muebles	0.00	0.00
Contribuciones de mejoras	0.00	0.00	Otros Orígenes de Inversión	0.00	0.00
Derechos	0.00	0.00	Aplicación	0.00	0.00
Productos de Tipo Corriente	0.00	0.00	Bienes Inmuebles, Infraestructura y Construcciones en Proceso	0.00	0.00
Aprovechamientos de Tipo Corriente	0.00	0.00	Bienes Muebles	0.00	0.00
Ingresos por Venta de Bienes y Servicios	0.00	0.00	Otras Aplicaciones de Inversión	0.00	0.00
Ingresos no Comprendidos en las Fracciones de la Ley de Ingresos Causados en Ejercicios Fiscales Anteriores Pendientes de Liquidación o Pago	0.00	0.00	Flujos Netos de Efectivo por Actividades de Inversión	0.00	0.00
Participaciones y Aportaciones	0.00	0.00	Flujo de Efectivo de las Actividades de Financiamiento		
Transferencias, Asignaciones y Subsidios y Otras Ayudas	0.00	0.00	Origen	55,979.95	68,793.18
Otros Orígenes de Operación	0.00	0.00	Endeudamiento Neto	0.00	0.00
Aplicación	41,760.00	63,433.18	Interno	0.00	0.00
Servicios Personales	0.00	0.00	Externo	0.00	0.00
Materiales y Suministros	0.00	0.00	Otros Orígenes de Financiamiento	55,979.95	68,793.18
Servicios Generales	41,760.00	63,433.18	Aplicación	0.00	0.00
Transferencias Internas y Asignaciones al Sector Público	0.00	0.00	Servicios de la Deuda	0.00	0.00
Transferencias al resto del Sector Público	0.00	0.00	Interno	0.00	0.00
Subsidios y Subvenciones	0.00	0.00	Externo	0.00	0.00
Ayudas Sociales	0.00	0.00	Otras Aplicaciones de Financiamiento	0.00	0.00
Pensiones y Jubilaciones	0.00	0.00	Flujos netos de Efectivo por Actividades de Financiamiento	55,979.95	68,793.18
Transferencias a Fideicomisos, Mandatos y Contratos Análogos	0.00	0.00	Incremento/Disminución Neta en el Efectivo y Equivalentes al Efectivo	14,219.95	5,360.00
Transferencias a la Seguridad Social	0.00	0.00	Efectivo y Equivalentes al Efectivo al Inicio del Ejercicio	1,766,207.57	1,771,567.57
Donativos	0.00	0.00	Efectivo y Equivalentes al Efectivo al final del Ejercicio	1,780,427.52	1,766,207.57
Transferencias al Exterior	0.00	0.00			
Participaciones	0.00	0.00			
Aportaciones	0.00	0.00			
Convenios	0.00	0.00			
Otras Aplicaciones de Operación	0.00	0.00			
Flujos Netos de Efectivo por Actividades de Operación	-41,760.00	-63,433.18			

Bajo protesta de decir verdad declaramos que los Estados Financieros y sus cifras son razonablemente correctos y responsabilidad del emisor

Carlos Barrón Juárez
 Encargado

Adolfo Lopez Sanchez
 Encargado


Cuenta Pública 2014
 Estado Analítico del Activo
 Del 1 de enero al 31 de diciembre de 2014
 (Pesos)

Ente Público: FONDO DE GARANTIA LIQUIDA Y/O CONTINGENCIA DEL ESTADO DE NAYARIT

Concepto	Saldo Inicial 1	Cargos del Periodo 2	Abonos del Periodo 3	Saldo Final 4=(1+2-3)	Variación del Periodo 5=(4-1)
ACTIVO					
Activo Circulante	1,766,207.57	115,439.90	101,219.95	1,780,427.52	14,219.95
Efectivo y Equivalentes	1,766,207.57	55,979.95	41,760.00	1,780,427.52	14,219.95
Derechos a Recibir Efectivo o Equivalentes	0.00	59,459.95	59,459.95	0.00	0.00
Derechos a Recibir Bienes o Servicios	0.00	0.00	0.00	0.00	0.00
Inventarios	0.00	0.00	0.00	0.00	0.00
Almacenes	0.00	0.00	0.00	0.00	0.00
Estimación por Pérdida o Deterioro de Activos Circulantes	0.00	0.00	0.00	0.00	0.00
Otros Activos Circulantes	0.00	0.00	0.00	0.00	0.00
Activo No Circulante	0.00	0.00	0.00	0.00	0.00
Inversiones Financieras a Largo Plazo	0.00	0.00	0.00	0.00	0.00
Derechos a Recibir Efectivo o Equivalentes a Largo Plazo	0.00	0.00	0.00	0.00	0.00
Bienes Inmuebles, Infraestructura y Construcciones en Proceso	0.00	0.00	0.00	0.00	0.00
Bienes Muebles	0.00	0.00	0.00	0.00	0.00
Activos Intangibles	0.00	0.00	0.00	0.00	0.00
Depreciación, Deterioro y Amortización Acumulada de Bienes	0.00	0.00	0.00	0.00	0.00
Activos Diferidos	0.00	0.00	0.00	0.00	0.00
Estimación por Pérdida o Deterioro de Activos no Circulantes	0.00	0.00	0.00	0.00	0.00
Otros Activos no Circulantes	0.00	0.00	0.00	0.00	0.00
TOTAL DEL ACTIVO	1,766,207.57	115,439.90	101,219.95	1,780,427.52	14,219.95

Bajo protesta de decir verdad declaramos que los Estados Financieros y sus Notas son razonablemente correctos y responsabilidad del emisor


 Carlos Baeza Juárez
 Encargado


 Adolfo Lopez Sanchez
 Encargado

Cuenta Pública 2014
 Estado Analítico de la Deuda y Otros Pasivos
 Del 1 de enero al 31 de diciembre de 2014
 (Pesos)

Ente Público: _____

FONDO DE GARANTIA LIQUIDA Y/O CONTINGENCIA DEL ESTADO DE NAYARIT

Concepto	Moneda de contratacion	Intitucion o Pais Acreedor	Saldo inicial del periodo	Saldo Final del periodo
DEUDA PUBLICA				
Corto Plazo				
Deuda Interna			0.00	0.00
Instituciones de Credito			0.00	0.00
Títulos y Valores			0.00	0.00
Arrendamientos Financieros			0.00	0.00
Deuda Externa			0.00	0.00
Organismos Financieros Internacionales			0.00	0.00
Deuda Bilateral			0.00	0.00
Títulos y Valores			0.00	0.00
Arrendamientos Financieros			0.00	0.00
Subtotal a Corto Plazo			0.00	0.00
Largo Plazo				
Deuda Interna			0.00	0.00
Instituciones de Credito			0.00	0.00
Títulos y Valores			0.00	0.00
Arrendamientos Financieros			0.00	0.00
Deuda Externa			0.00	0.00
Organismos Financieros Internacionales			0.00	0.00
Deuda Bilateral			0.00	0.00
Títulos y Valores			0.00	0.00
Arrendamientos Financieros			0.00	0.00
Subtotal a Largo Plazo			0.00	0.00
Otros Pacivos			0.00	0.00
Total Deuda y Otros Pasivos			0.00	0.00

NO APLICA

Bajo protesta de decir verdad declaramos que los Estados Financieros y sus Notas son razonablemente correctos y responsabilidad del emisor

 Carlos Baeza Juárez
 Encargado

 Adolfo Lopez Sanchez
 Encargado


Cuenta Pública 2014
Informe de Pasivos Contingentes
Del 1 de enero al 31 de diciembre de 2014
(Pesos)

Ente Público: FONDO DE GARANTIA LIQUIDA Y/O CONTINGENCIA DEL ESTADO DE NAYARIT


Concepto	Moneda de contratacion	Institucion o Pais Acreedor	Saldo inicial del periodo	Saldo Final del periodo
DEUDA PUBLICA				
Corto Plazo				
Deuda Interna			0.00	0.00
Instituciones de Credito			0.00	0.00
Títulos y Valores			0.00	0.00
Arrendamientos Financieros			0.00	0.00
Deuda Externa			0.00	0.00
Organismos Financieros Internacionales			0.00	0.00
Deuda Bilateral			0.00	0.00
Títulos y Valores			0.00	0.00
Arrendamientos Financieros			0.00	0.00
Subtotal a Corto Plazo			0.00	0.00
Largo Plazo				
Deuda Interna			0.00	0.00
Instituciones de Credito			0.00	0.00
Títulos y Valores			0.00	0.00
Arrendamientos Financieros			0.00	0.00
Deuda Externa			0.00	0.00
Organismos Financieros Internacionales			0.00	0.00
Deuda Bilateral			0.00	0.00
Títulos y Valores			0.00	0.00
Arrendamientos Financieros			0.00	0.00
Subtotal a Largo Plazo			0.00	0.00
Otros Pasivos			0.00	0.00
Total Deuda y Otros Pasivos			0.00	0.00

NO APLICA

Bajo protesta de decir verdad declaramos que los Estados Financieros y sus Notas son razonablemente correctos y responsabilidad del emisor



Carlos Baeza Suarez
Encargado



Adolfo Lopez Sanchez
Encargado

Cuenta Pública 2014
Notas a los Estados Financieros
Ente Público: FOGALIN

NOTAS DE DESGLOSE

Notas al Estado de Situación Financiera

Activo

Efectivo y Equivalentes

Al 31 de Diciembre de 2014, el Estado de Situación Financiera refleja en este rubro el siguiente saldo

\$ 1,780,427.52

Descripción	Importe
Bancos/tesorería	\$.10
Inversiones Temporales (Hasta 3 meses)	\$ 1,780,427.42
TOTAL	\$ 1,780,427.52

Derechos a recibir efectivo y equivalentes

Esta parte de las notas de desglose está conformada por 4 rubro del Activo Circulante, son las Cuentas por Cobrar, Deudores Diversos, Préstamos otorgados y Otros Derechos a Recibir, derivados de los apoyos y Garantías Liquidadas que le deben al fideicomiso por concepto de los créditos otorgados, mismo que al cierre del ejercicio muestra la cifra que se resumen en seguida:

\$ 0.00

Descripción	Importe
Cuentas Por Cobrar	\$ 0.00

Bienes Disponibles para su transformación o consumo

No aplica

Inversiones Financieras

No aplica

Bienes Muebles

No aplica

Estimaciones y deterioros

No aplica

Otros activos

No aplica

Pasivo

Otros pasivos a corto plazo

En lo que corresponde al Rubro de Pasivo Circulante \$ 3.00

Notas al Estado de Actividades

Ingresos de gestión

Descripción	Importe
Otros aprovechamientos	\$ 59,459.95.00

Gastos y otras pérdidas

Descripción	Parcial	Importe
SERVICIOS PERSONALES		\$ 41,760.00

Notas al Estado de Variaciones en la Hacienda Publica/Patrimonio

Descripción	2014	2013	Variación
Aportaciones	\$ 545,401.08	\$ 545,401.08	0.00

No se ha tenido ninguna modificación en esta cuenta

Notas al Estado de Flujos de Efectivo

En este apartado se Analizan los saldos inicial y final en efectivo y equivalentes

Descripción	2014	2013
Efectivo en bancos - dependencias	\$.10	\$.10
Inversiones Temporales (Hasta 3 meses)	\$ 1,780,427.42	\$ 1,766,207.47
	\$ 1,780,427.52	\$ 1,766,207.57

Detalle de Adquisición de Bienes Muebles e Inmuebles

No aplica

Conciliación de los flujos de efectivo netos de las actividades de operación y la cuenta de ahorro /desahorro

DESCRIPCIÓN	IMPORTE (2013)	IMPORTE (2014)
DERECHOS A RECIBIR EFECTIVO O EQUIVALENTES		
INCREMENTO DE CUENTAS POR COBRAR	\$ 0.00	\$ 0.00
TOTAL	\$ 0.00	\$ 0.00

Conciliaciones Entre Los Ingresos Presupuestarios Y Contables Así Como Entre Los Egresos Presupuestarios Y Los Gastos Contables

Conciliación entre los ingresos Presupuestarios y contables Correspondiente del 01 de enero al 31 de diciembre de 2014.		
INGRESOS PRESUPUESTARIOS		\$59,459.95
MAS INGRESOS CONTABLES NO PRESUPUESTARIOS		
DERECHOS A RECIBIR EFECTIVO O EQUIVALENTES		
BIENES MUEBLES (REGISTRO)		
MENOS INGRESOS PRESUPUESTARIOS NO CONTABLES		
RESULTADO DEL EJERCICIO		\$17,699.95
INGRESOS CONTABLES		\$ 41,760.00

Conciliación entre Egresos Presupuestarios y Gastos contables

Conciliación entre Egresos Presupuestarios y los Gastos contables Correspondiente del 01 de enero al 31 de diciembre de 2014.		
TOTAL EGRESOS PRESUPUESTARIOS		\$ 41,760.00
MENOS EGRESOS PRESUPUESTARIOS NO CONTABLES		\$ 0.00
BIENES MUEBLES	0.00	
MAS GASTO CONTABLE NO PRESUPUESTARIO		0.00
PROVISIONES (CTAS. POR PAGAR)	0.00	
BIENES MUEBLES	0.00	
OTROS GASTOS (EN EFECTIVO O EQUIVALENTES)	0.00	
TOTAL GASTO CONTABLE		\$ 41,760.00

NOTAS DE MEMORIA (CUENTAS DE ORDEN)

Es conveniente anotar que las cuentas de orden se utilizan para registrar movimientos de valores que no afecten o modifiquen el balance del ente contable, sin embargo su incorporación en libros es necesaria con fines de recordatorio contable de control y en general sobre los aspectos administrativos o bien para consignar sus derechos o responsabilidades contingentes que se puedan o no presentar en el futuro

Cuentas de Orden Contables

No aplica

Cuentas de Orden presupuestarias

De acuerdo con el Plan de Cuentas que forma parte del Manual de Contabilidad emitido por el Consejo Nacional de Armonización Contable (CONAC), las Cuentas de Orden Presupuestarias representan el importe de las operaciones presupuestarias que afectan la Ley de Ingresos y el Presupuesto de Egresos.

- Cuentas de Ingresos

En cumplimiento a lo estipulado en la Ley General de Contabilidad Gubernamental, el registro de las etapas del presupuesto refleja en lo relativo al ingreso, el estimado, modificado, devengado y recaudado.

- Cuentas de Egresos

En cumplimiento en la Ley General de Contabilidad Gubernamental, el registro de las etapas del presupuesto es lo relativo al gasto, el aprobado, modificado, comprometido, devengado, ejercido y pagado.

NOTAS DE GESTIÓN ADMINISTRATIVA

1) Introducción

En concordancia con lo señalado en el Manual de Contabilidad Gubernamental emitido por el Consejo Nacional de Armonización Contable (CONAC), el objetivo general de los estados financieros que se presentan en este documento, es suministrar información acerca de la situación financiera, los resultados de la gestión, los flujos de efectivo acontecidos, el ejercicio fiscal correspondiente al año 2014.

En este sentido, los estados financieros proveen de información, así como a un amplio espectro de usuarios, quienes pueden disponer de la misma en forma confiable y oportuna para tomar decisiones respecto a la asignación de recursos, su administración y control u otros análisis que consideren de utilidad.

2) Panorama Económico y Financiero

Los Productores Rurales del Estado de Nayarit, y de todo el país, se enfrentan año con año a la problemática de ver su producto sin precio, y aumento en el precio de los insumos, de tal suerte que se ven afectados en su desarrollo económico y financiero para continuar con sus actividades productivas.

3) Autorización e Historia

Fecha de creación del ente:

El FOGALIN, denominado (FIDEICOMISO DE GARANTIA LIQUIDA Y/O DE CONTINGENCIA DEL ESTADO DE NAYARIT), fue creado EL 20 de diciembre del 2002, por el Poder Ejecutivo del Estado de Nayarit, publicado en el Periódico oficial Tercera sección, TOMO CLXII, Numero 7, de fecha 11 de marzo de 2003.

Principales cambios en su estructura:

4) Organización y Objetivo Social

Objeto Social:

Fungir como Fondo de Contingencia y/o como Fuente alterna de Pago o Garantía Líquida sobre los financiamientos que los INTERMEDIARIOS otorguen a los productores del sector agropecuario del Estado de Nayarit, a fin de incrementar el flujo de recursos financieros destinados a este sector, y que enfrenta limitaciones para tener acceso al financiamiento formal

Principal actividad:

Otorgar Garantías líquidas a productores rurales del estado de Nayarit.

Ejercicio Fiscal:

De conformidad con lo establecido en los Postulados Básicos de Contabilidad Gubernamental emitidos por el Consejo Nacional de Armonización Contable (CONAC), particularmente en la explicación del término denominado Periodo Contable, se precisó que en lo que se refiere a la Contabilidad Gubernamental el período relativo es de un año calendario que comprende a partir del 1 de enero hasta el 31 de diciembre.

Régimen Jurídico:

Los ordenamientos jurídicos que regulan y orientan las acciones que lleva a cabo para cumplir con su función de índole administrativa, son fundamentalmente los que se relacionan a continuación:

Federal:

- Constitución Política de los Estados Unidos Mexicanos
- Ley General de Contabilidad Gubernamental
- Ley de Coordinación Fiscal
- Presupuesto de Egresos de la Federación

Estatal:

- Constitución Política del Estado Libre y Soberano de Nayarit
- Ley Orgánica del Poder Ejecutivo del Estado de Nayarit
- Ley de la Administración Pública Paraestatal
- Ley que crea el Consejo Estatal de Armonización Contable para Nayarit
- Ley de Presupuestación, contabilidad y gasto público de la Administración del Gobierno del Estado de Nayarit

Consideraciones fiscales:

No aplica

Estructura organizacional básica:

Fideicomisos mandatos y análogos:

No aplica

5) Bases de preparación de los Estados Financieros

Los Estados Financieros que se presentan en este documento han sido preparados con apego a las disposiciones establecidas en la Ley General de Contabilidad Gubernamental y con sujeción a la normatividad y lineamientos emitidos por el Consejo Nacional de Armonización Contable (CONAC).

En forma particular, se informa que la elaboración de los estados contables y presupuestarios se ha realizado en base a las normas y metodología previstas en el apartado de Estados Financieros del Manual de Contabilidad Gubernamental. Así mismo, en el registro de las operaciones y en la emisión de información financiera y presupuestal se da debido cumplimiento a los Postulados Básicos de Contabilidad Gubernamental, ya que éstos proporcionan el sustento técnico para la práctica contable a través de definiciones, explicaciones y razonamientos en la materia.

6) Políticas de contabilidad significativas

7) Posición de moneda extranjera y protección de riesgo cambiario

No aplica

8) Reporte analítico del activo

No aplica

9) Fideicomisos mandatos y análogos

No aplica

10) Reporte de recaudación

No aplica

11) Información sobre la deuda y el reporte analítico de la deuda

No aplica

12) Calificaciones otorgadas

No aplica

13) Proceso de mejora

No aplica

14) Información por segmentos

No aplica

15) Eventos posteriores al cierre

No aplica


16) Partes relacionadas

No aplica

17) Responsabilidad sobre la presentación razonable de la información contable

Bajo protesta de decir verdad declaramos que los Estados Financieros y sus Notas son razonablemente correctos y responsabilidad del emisor


Carlos Barza Juarez
Encargado


Adolfo Lopez Sanchez
Encargado

Cuenta Pública 2014
FONDO DE GARANTÍA LÍQUIDA Y/O CONTINGENCIA DEL ESTADO DE NAYARIT
 Estado Analítico de Ingresos
 Del 1 de enero al 31 de diciembre de 2014

Rubro de Ingresos	Ingreso					Diferencia (6-5-4)
	Estimado (1)	Ampliaciones y Reducciones (2)	Modificado (3= 1 + 2)	Devengado (4)	Recaudado (5)	
Impuestos	0	0	0	0	0	0
Cuotas y Aportaciones de Seguridad Social	0	0	0	0	0	0
Contribuciones de Mejoras	0	0	0	0	0	0
Derechos	0	0	0	0	0	0
Productos	0	0	0	0	0	0
Corriente	0	0	0	0	0	0
Capital	0	0	0	0	0	0
Aprovechamientos	0	59,460	59,460	59,460	59,460	59,460
Corriente	0	59,460	59,460	59,460	59,460	59,460
Capital	0	0	0	0	0	0
Ingresos por Ventas de Bienes y Servicios	0	0	0	0	0	0
Participaciones y Aportaciones	0	0	0	0	0	0
Transferencias, Asignaciones, Subsidios y Otras Ayudas	0	0	0	0	0	0
Ingresos Derivados de Financiamientos	0	0	0	0	0	0
Total	0	59,460	59,460	59,460	59,460	59,460
					Ingresos excedentes ¹	59,460

Estado Analítico de Ingresos Por Fuente de Financiamiento	Ingreso					Diferencia (8= 5 - 4)
	Estimado (1)	Ampliaciones y Reducciones (2)	Modificado (3= 1 + 2)	Devengado (4)	Recaudado (5)	
Ingresos del Gobierno	0	59,460	59,460	59,460	59,460	59,460
Impuestos	0	0	0	0	0	0
Contribuciones de Mejoras	0	0	0	0	0	0
Derechos	0	0	0	0	0	0
Productos	0	0	0	0	0	0
Corriente	0	0	0	0	0	0
Capital	0	0	0	0	0	0
Aprovechamientos	0	59,460	59,460	59,460	59,460	59,460
Corriente	0	59,460	59,460	59,460	59,460	59,460
Capital	0	0	0	0	0	0
Participaciones y Aportaciones	0	0	0	0	0	0
Transferencias, Asignaciones, Subsidios y Otras Ayudas	0	0	0	0	0	0
Ingresos de Organismos y Empresas	0	0	0	0	0	0
Cuotas y Aportaciones de Seguridad Social	0	0	0	0	0	0
Ingresos por Ventas de Bienes y Servicios	0	0	0	0	0	0
Transferencias, Asignaciones, Subsidios y Otras Ayudas	0	0	0	0	0	0
Ingresos derivados de financiamiento	0	0	0	0	0	0
Ingresos Derivados de Financiamientos	0	0	0	0	0	0
Total	0	59,460	59,460	59,460	59,460	59,460
					Ingresos excedentes ¹	59,460

¹ Los ingresos excedentes se presentan para efectos de cumplimiento de la Ley General de Contabilidad Gubernamental y el importe reflejado debe ser siempre mayor a cero

Cuenta Pública 2014
FONDO DE GARANTIA LIQUIDA Y/O CONTINGENCIA DEL ESTADO DE NAYARIT
 Estado Analítico del Ejercicio del Presupuesto de Egresos
 Clasificación por Objeto del Gasto (Capítulo y Concepto)
 Del 1 de enero al 31 de diciembre de 2014

Concepto	Egresos					
	Aprobado	Ampliaciones/ (Reducciones)	Modificado	Devengado	Pagado	Subejercicio
	1	2	3 = (1 + 2)	4	5	6 = (3 - 4)
Servicios Personales	0	0	0	0	0	0
Remuneraciones al Personal de Carácter Permanente	0	0	0	0	0	0
Remuneraciones al Personal de Carácter Transitorio	0	0	0	0	0	0
Remuneraciones Adicionales y Especiales	0	0	0	0	0	0
Seguridad Social	0	0	0	0	0	0
Otras Prestaciones Sociales y Económicas	0	0	0	0	0	0
Previsiones	0	0	0	0	0	0
Pago de Estímulos a Servidores Públicos	0	0	0	0	0	0
Materiales y Suministros	0	0	0	0	0	0
Materiales de Administración, Emisión de Documentos y Artículos Oficiales	0	0	0	0	0	0
Alimentos y Utensilios	0	0	0	0	0	0
Materias Primas y Materiales de Producción y Comercialización	0	0	0	0	0	0
Materiales y Artículos de Construcción y de Reparación	0	0	0	0	0	0
Productos Químicos, Farmacéuticos y de Laboratorio	0	0	0	0	0	0
Combustibles, Lubricantes y Aditivos	0	0	0	0	0	0
Vestuario, Blancos, Prendas de Protección y Artículos Deportivos	0	0	0	0	0	0
Materiales y Suministros Para Seguridad	0	0	0	0	0	0
Herramientas, Refacciones y Accesorios Menores	0	0	0	0	0	0
Servicios Generales	96,000	0	96,000	41,760	41,760	54,240
Servicios Básicos	0	0	0	0	0	0
Servicios de Arrendamiento	0	0	0	0	0	0
Servicios Profesionales, Científicos, Técnicos y Otros Servicios	0	0	0	0	0	0
Servicios Financieros, Bancarios y Comerciales	96,000	0	96,000	41,760	41,760	54,240
Servicios de Instalación, Reparación, Mantenimiento y Conservación	0	0	0	0	0	0
Servicios de Comunicación Social y Publicidad	0	0	0	0	0	0
Servicios de Traslado y Viáticos	0	0	0	0	0	0
Servicios Oficiales	0	0	0	0	0	0
Otros Servicios Generales	0	0	0	0	0	0
Transferencias, Asignaciones, Subsidios y Otras Ayudas	0	0	0	0	0	0
Transferencias Internas y Asignaciones al Sector Público	0	0	0	0	0	0
Transferencias al Resto del Sector Público	0	0	0	0	0	0
Subsidios y Subvenciones	0	0	0	0	0	0
Ayudas Sociales	0	0	0	0	0	0
Pensiones y Jubilaciones	0	0	0	0	0	0
Transferencias a Fideicomisos, Mandatos y Otros Análogos	0	0	0	0	0	0
Transferencias a la Seguridad Social	0	0	0	0	0	0
Donativos	0	0	0	0	0	0
Transferencias al Exterior	0	0	0	0	0	0
Bienes Muebles, Inmuebles e Intangibles	0	0	0	0	0	0
Mobiliario y Equipo de Administración	0	0	0	0	0	0
Mobiliario y Equipo Educativo y Recreativo	0	0	0	0	0	0
Equipo e Instrumental Médico y de Laboratorio	0	0	0	0	0	0
Vehículos y Equipo de Transporte	0	0	0	0	0	0
Equipo de Defensa y Seguridad	0	0	0	0	0	0
Maquinaria, Otros Equipos y Herramientas	0	0	0	0	0	0
Activos Biológicos	0	0	0	0	0	0
Bienes Inmuebles	0	0	0	0	0	0
Activos Intangibles	0	0	0	0	0	0
Inversión Pública	0	0	0	0	0	0
Obra Pública en Bienes de Dominio Público	0	0	0	0	0	0
Obra Pública en Bienes Propios	0	0	0	0	0	0
Proyectos Productivos y Acciones de Fomento	0	0	0	0	0	0

JB

[Handwritten signature]

Cuenta Pública 2014
FONDO DE GARANTIA LIQUIDA Y/O CONTINGENCIA DEL ESTADO DE NAYARIT
 Estado Analítico del Ejercicio del Presupuesto de Egresos
 Clasificación por Objeto del Gasto (Capítulo y Concepto)
 Del 1 de enero al 31 de diciembre de 2014

Concepto	Egresos					
	Aprobado	Ampliaciones/ (Reducciones)	Modificado	Devengado	Pagado	Subejercicio
	1	2	3 = (1 + 2)	4	5	6 = (3 - 4)
Inversiones Financieras y Otras Provisiones	0	0	0	0	0	0
Inversiones Para el Fomento de Actividades Productivas	0	0	0	0	0	0
Acciones y Participaciones de Capital	0	0	0	0	0	0
Compra de Títulos y Valores	0	0	0	0	0	0
Concesión de Préstamos	0	0	0	0	0	0
Inversiones en Fideicomisos, Mandatos y Otros Análogos	0	0	0	0	0	0
Otras Inversiones Financieras	0	0	0	0	0	0
Provisiones para Contingencias y Otras Erogaciones Especiales	0	0	0	0	0	0
Participaciones y Aportaciones	0	0	0	0	0	0
Participaciones	0	0	0	0	0	0
Aportaciones	0	0	0	0	0	0
Convenios	0	0	0	0	0	0
Deuda Pública	0	0	0	0	0	0
Amortización de la Deuda Pública	0	0	0	0	0	0
Intereses de la Deuda Pública	0	0	0	0	0	0
Comisiones de la Deuda Pública	0	0	0	0	0	0
Gastos de la Deuda Pública	0	0	0	0	0	0
Costo por Coberturas	0	0	0	0	0	0
Apoyos Financieros	0	0	0	0	0	0
Adeudos de Ejercicios Fiscales Anteriores (Adefas)	0	0	0	0	0	0
Total del Gasto	96,000	0	96,000	41,760	41,760	54,240

Cuenta Pública 2014
FONDO DE GARANTIA LIQUIDA Y/O CONTINGENCIA DEL ESTADO DE NAYARIT
Estado Analítico del Ejercicio del Presupuesto de Egresos
Clasificación Económica (por Tipo de Gasto)
Del 1 de enero al 31 de diciembre de 2014

Concepto	Egresos					Subejercicio 6 = (3 - 4)
	Aprobado	Ampliaciones/ (Reducciones)	Modificado	Devengado	Pagado	
	1	2	3 = (1 + 2)	4	5	
Gasto Corriente	96,000	0	96,000	41,760	41,760	54,240
Gasto de Capital	0	0	0	0	0	0
Amortización de la Deuda y Disminución de Pasivos	0	0	0	0	0	0
Total del Gasto	96,000	0	96,000	41,760	41,760	54,240

Cuenta Pública 2014
 FONDO DE GARANTIA LIQUIDA Y/O CONTINGENCIA DEL ESTADO DE NAYARIT
 Estado Analítico del Ejercicio del Presupuesto de Egresos
 Clasificación Administrativa
 Del 1 de enero al 31 de diciembre de 2014

Concepto	Aprobado	Ampliaciones (Reducciones)	Egresos Modificado	Devengado	Pagado	Subejercicio
	1	2	3 = (1 + 2)	4	5	6 = (3 - 4)
DIRECCION GENERAL	96,000	0	96,000	41,760	41,760	54,240
Total del Gasto	96,000	0	96,000	41,760	41,760	54,240

Cuenta Pública 2014
FONDO DE GARANTIA LIQUIDA Y/O CONTINGENCIA DEL ESTADO DE NAYARIT
Estado Analítico del Ejercicio del Presupuesto de Egresos
Clasificación Funcional (Finalidad y Función)
Del 1 de enero al 31 de diciembre de 2014

Concepto	Egresos					Subejercicio 6 = (3 - 4)
	Aprobado	Ampliaciones/ (Reducciones)	Modificado	Devengado	Pagado	
	1	2	3 = (1 + 2)	4	5	
Gobierno	0	0	0	0	0	0
Legislación	0	0	0	0	0	0
Justicia	0	0	0	0	0	0
Coordinación de la Política de Gobierno	0	0	0	0	0	0
Relaciones Exteriores	0	0	0	0	0	0
Asuntos Financieros y Hacendarios	0	0	0	0	0	0
Seguridad Nacional	0	0	0	0	0	0
Asuntos de Orden Público y de Seguridad Interior	0	0	0	0	0	0
Otros Servicios Generales	0	0	0	0	0	0
Desarrollo Social	0	0	0	0	0	0
Protección Ambiental	0	0	0	0	0	0
Vivienda y Servicios a la Comunidad	0	0	0	0	0	0
Salud	0	0	0	0	0	0
Recreación, Cultura y Otras Manifestaciones Sociales	0	0	0	0	0	0
Educación	0	0	0	0	0	0
Protección Social	0	0	0	0	0	0
Otros Asuntos Sociales	0	0	0	0	0	0
Desarrollo Económico	96,000	0	96,000	0	0	96,000
Asuntos Económicos, Comerciales y Laborales en General	0	0	0	0	0	0
Agropecuaria, Silvicultura, Pesca y Caza	96,000	0	96,000	0	0	96,000
Combustibles y Energía	0	0	0	0	0	0
Minería, Manufacturas y Construcción	0	0	0	0	0	0
Transporte	0	0	0	0	0	0
Comunicaciones	0	0	0	0	0	0
Turismo	0	0	0	0	0	0
Ciencia, Tecnología e Innovación	0	0	0	0	0	0
Otras Industrias y Otros Asuntos Económicos	0	0	0	0	0	0

Otras no Clasificadas en Funciones Anteriores	0	0	0	0	0	0
Transacciones de la Deuda Publica / Costo Financiero de la Deuda	0	0	0	0	0	0
Transferencias, Participaciones y Aportaciones entre Diferentes Niveles y Ordenes	0	0	0	0	0	0
Saneamiento del Sistema Financiero	0	0	0	0	0	0
Adeudos de Ejercicios Fiscales Anteriores	0	0	0	0	0	0
Total del Gasto	96,000	0	96,000	0	0	96,000

Cuenta Pública 2014
FONDO DE GARANTIA LIQUIDA Y/O CONTINGENCIA DEL ESTADO DE NAYARIT
 Indicadores de Postura Fiscal
 Del 1 de enero al 31 de diciembre de 2014

Concepto	Estimado	Devengado	Pagado
I. Ingresos Presupuestarios (I=1+2)	0	59,460	59,460
1. Ingresos del Gobierno de la Entidad Federativa ¹	0	59,460	59,460
2. Ingresos del Sector Paraestatal ¹	0	0	0
II. Egresos Presupuestarios (II=3+4)	96,000	41,760	41,760
3. Egresos del Gobierno de la Entidad Federativa ²			
4. Egresos del Sector Paraestatal ²	96,000	41,760	41,760
III. Balance Presupuestario (Superávit o Déficit) (III = I - II)	-96,000	17,700	17,700

Concepto	Estimado	Devengado	Pagado
III. Balance presupuestario (Superávit o Déficit)	-96,000	17,700	17,700
IV. Intereses, Comisiones y Gastos de la Deuda	0	0	0
V. Balance Primario (Superávit o Déficit) (V= III - IV)	-96,000	17,700	17,700

Concepto	Estimado	Devengado	Pagado
A. Financiamiento	0	0	0
B. Amortización de la deuda	0	0	0
C. Endeudamiento ó desendeudamiento (C = A - B)	0	0	0

1. Los Ingresos que se presentan son los ingresos presupuestarios totales sin incluir los ingresos por financiamientos. Los Ingresos del Gobierno de la Entidad Federativa corresponden a los del Poder Ejecutivo, Legislativo Judicial y Autónomos

2. Los egresos que se presentan son los egresos presupuestarios totales sin incluir los egresos por amortización. Los egresos del Gobierno de la Entidad Federativa corresponden a los del Poder Ejecutivo, Legislativo, Judicial y Órganos Autónomos

3. Para Ingresos se reportan los ingresos recaudados; para egresos se reportan los egresos pagados

Cuenta Pública 2014
FONDO DE GARANTIA LIQUIDA Y/O CONTINGENCIA DEL ESTADO DE NAYARIT
 Gasto por Categoría Programática
 Del 1 de enero al 31 de diciembre de 2014

Concepto	Aprobado	Ampliaciones/ (Reducciones)	Egresos Modificado	Devengado	Pagado	Subejercicio
	1	2	3 = (1 + 2)	4	5	6 = (3 - 4)
Programas	96,000.00	0.00	96,000.00	41,760.00	41,760.00	54,240.00
Subsidios: Sector Social y Privado o Entidades Federativas y Municipios	0.00	0.00	0.00	0.00	0.00	0.00
Sujetos a Reglas de Operación	0.00	0.00	0.00	0.00	0.00	0.00
Otros Subsidios	0.00	0.00	0.00	0.00	0.00	0.00
Desempeño de las Funciones	96,000.00	0.00	96,000.00	41,760.00	41,760.00	54,240.00
Prestación de Servicios Públicos	96,000.00	0.00	96,000.00	41,760.00	41,760.00	54,240.00
Provisión de Bienes Públicos	0.00	0.00	0.00	0.00	0.00	0.00
Planeación, seguimiento y evaluación de políticas públicas	0.00	0.00	0.00	0.00	0.00	0.00
Promoción y fomento	0.00	0.00	0.00	0.00	0.00	0.00
Regulación y supervisión	0.00	0.00	0.00	0.00	0.00	0.00
Funciones de las Fuerzas Armadas (Únicamente Gobierno Federal)	0.00	0.00	0.00	0.00	0.00	0.00
Específicos	0.00	0.00	0.00	0.00	0.00	0.00
Proyectos de Inversión	0.00	0.00	0.00	0.00	0.00	0.00
Administrativos y de Apoyo	0.00	0.00	0.00	0.00	0.00	0.00
Apoyo al proceso presupuestario y para mejorar la eficiencia institucional	0.00	0.00	0.00	0.00	0.00	0.00
Apoyo a la función pública y al mejoramiento de la gestión	0.00	0.00	0.00	0.00	0.00	0.00
Operaciones ajenas	0.00	0.00	0.00	0.00	0.00	0.00
Compromisos	0.00	0.00	0.00	0.00	0.00	0.00
Obligaciones de cumplimiento de resolución jurisdiccional	0.00	0.00	0.00	0.00	0.00	0.00
Desastres Naturales	0.00	0.00	0.00	0.00	0.00	0.00
Obligaciones	0.00	0.00	0.00	0.00	0.00	0.00
Pensiones y jubilaciones	0.00	0.00	0.00	0.00	0.00	0.00
Aportaciones a la seguridad social	0.00	0.00	0.00	0.00	0.00	0.00
Aportaciones a fondos de estabilización	0.00	0.00	0.00	0.00	0.00	0.00
Aportaciones a fondos de inversión y reestructura de pensiones	0.00	0.00	0.00	0.00	0.00	0.00
Programas de Gasto Federalizado (Gobierno Federal)	0.00	0.00	0.00	0.00	0.00	0.00
Gasto Federalizado	0.00	0.00	0.00	0.00	0.00	0.00
Participaciones a entidades federativas y municipios	0.00	0.00	0.00	0.00	0.00	0.00
Costo financiero, deuda o apoyos a deudores y ahorradores de la banca	0.00	0.00	0.00	0.00	0.00	0.00
Adeudos de ejercicios fiscales anteriores	0.00	0.00	0.00	0.00	0.00	0.00
Total del Gasto	96,000.00	0.00	96,000.00	41,760.00	41,760.00	54,240.00


CUENTA PUBLICA 2014
PROGRAMAS Y PROYECTOS DE INVERSION

ENTE PUBLICO: FONDO DE GARANTIA Y/O CONTINGENCIA DEL ESTADO DE NAYARIT

NO APLICA



Carlos Baeza Juarez
Encargado



Adolfo Lopez Sanchez
Encargado

GOBIERNO DEL ESTADO DE NAYARIT
PRESUPUESTO DE EGRESOS DEL ESTADO DE NAYARIT 2014
 PRESUPUESTO BASADO EN RESULTADOS
FICHA TECNICA DEL PROGRAMA PRESUPUESTAL

I. VINCULACIÓN PLANEACIÓN-PROGRAMACIÓN-PRESUPUESTACIÓN

Plan Estatal de Desarrollo 2011-2017:

Objetivo estratégico:	Tema(s) estratégico(s)	Programa Sectorial
Desarrollo Integral	Campo y Pesca	Programa Integral para el Desarrollo de Encadenamientos Productivos del Sector
Objetivo General:		Objetivo(s) específico(s):
Sentar las bases para incrementar la competitividad del Estado de Nayarit en el contexto nacional e internacional mediante la acción coordinada del Gobierno para mejorar las condiciones de vida de la gente.		Incremento sostenido de la productividad y competitividad de las actividades agrícolas, ganaderas, silvícolas, acuícolas y pesqueras para aumentar los ingresos monetarios y eleven la calidad de vida.

Presupuesto de Egresos 2014:

Finalidad funcional del Gasto:	Desarrollo Económico
--------------------------------	-----------------------------

Programa Presupuestal (PP):

Clave Funcional:	Nombre del PP:	PP principal	PP indirecto	Gasto Corrient.	Gasto Invers.
03 02 04 01	Fomento y Desarrollo a los Agronegocios y del Desarrollo Rural	X		X	X

Descripción de la clasificación funcional del PP

Finalidad:	03 Desarrollo Económico
Función:	03 02 Agropecuaria, silvicultura, Pesca y Caza
Subfunción:	03 02 04 Agroindustrial

II. DESCRIPCIÓN GENERAL DEL PROGRAMA PRESUPUESTAL (PP)

Problemática Principal :

En construcción

Beneficiarios del PP:



Población Potencial:
En construcción

Población Objetivo: En construcción

Objetivos Estratégicos del PP:

Fin: En construcción

Propósito: En Construcción

III. RESPONSABLES DEL PROGRAMA PRESUPUESTAL (PP)

Dependencia: Fondo de Garantía Liquida y/o Contingencia del Estado de Nayarit (FOGALIN)

Unidad(es) Responsable(s): Fondo de Garantía Liquida y/o Contingencia del Estado de Nayarit (FOGALIN)

GOBIERNO DEL ESTADO DE NAYARIT
 PRESUPUESTO DE EGRESOS DEL ESTADO DE NAYARIT 2014
 PRESUPUESTO BASADO EN RESULTADOS
 MATRIZ DE INDICADORES PARA RESULTADOS (MIR)

DEPENDENCIA:										FOGALIN				MIR FOGARENAY - 1 (de 1)			
PED 2011-2017										CLAVE FUNCIONAL							
OEST	OESP				FIN	FUN	SF	AI	PP	NOMBRE DEL PROGRAMA PRESUPUESTARIO (PP)				PP principal	PP Indirecto	Gasto Corrient.	Gasto Invers.
3	CEO1				03	02	01		01	Fomento y Desarrollo a los Agronegocios y del Desarrollo Rural				x		x	x
Nombre de Beneficiarios:										Ciudadanía							

Nivel/Resumen Narrativo	Nombre del Indicador	Definicion	Formula	Unidad de Medida / Frecuencia	Tipo de Indicador / Dimensión a medir
FIN					
En construcción	En construcción	En construcción	En construcción	En construcción	En construcción
PROPOSITO					
En construcción	En construcción	En construcción	En construcción	En construcción	En construcción
COMPONENTE					
En construcción	En construcción	En construcción	En construcción	En construcción	En construcción
En construcción	En construcción	En construcción	En construcción	En construcción	En construcción
En construcción	En construcción	En construcción	En construcción	En construcción	En construcción
En construcción	En construcción	En construcción	En construcción	En construcción	En construcción

Nota: Matriz en cascada de la MIR 4 de SEGADERP

GOBIERNO DEL ESTADO DE NAYARIT
 PRESUPUESTO DE EGRESOS DEL ESTADO DE NAYARIT 2014
 PRESUPUESTO BASADO EN RESULTADOS
 SEGUIMIENTO A LA MATRIZ DE INDICADORES PARA RESULTADOS (MIR) - CUARTO TRIMESTRE 2014

DEPENDENCIA:	FOGALIN	MIR FOGALIN 1 (de 1)								
PED 2011-2017 CLAVE FUNCIONAL										
DES/DESP	FIN	FUN	SF	AI	PP	NOMBRE DEL PROGRAMA PRESUPUESTARIO (PP)	PP principal	PP indirecto	Gasto Corriente	Gasto Inversa
3	01	03	02	03	01	Fomento y Desarrollo a los Agronegocios y del Desarrollo Rural	X		X	X
Nombre de Beneficiarios:		Productores Rurales del Estado Nayarit								

Nota: llenar las celdas indicadas con:

NO CUENTA CON PRESUPUESTO Y ESTA EN PROCESO DE EXTINCION	➔	MONTO EJERCIDO (1er trimestre)
--	---	--------------------------------

Nivel/Resumen Narrativo	Nombre del indicador	Definición	Fórmula	Unidad de Medida / Frecuencia	Tipo de indicador/ Dimensión a medir	Metas del indicador			Avance 1er. Trimestre		Justificación de resultados			
						Año de la Línea base	Línea base	Meta original anual	Variables de la fórmula	Datos (dato número desglosado de las variables de la fórmula)	Resultado (aplicación matemática de la fórmula)	Variación (resultado vs meta)	Justificación de variación de resultados respecto a la meta.	Fuentes de información y medios de verificación del indicador
FIN														
	EN CONSTRUCCION											#DIV/0!		
PROPOSITO														
EN CONSTRUCCION	EN CONSTRUCCION											#DIV/0!		
COMPONENTE														
												#DIV/0!		
												#DIV/0!		
												#DIV/0!		

C. CARLOS BAEZA JUAREZ
 ENCARGADO

Fecha


RELACION DE BIENES MUEBLES, QUE COMPENEN EL PATRIMONIO
CUENTA PUBLICA 2014
(PESOS)

ENTE PUBLICO:

FONDO DE GARANTIA LIQUIDA Y/O CONTINGENCIA DEL ESTADO DE NAYARIT

CODIGO	DESCRIPCION DEL BIEN MUEBLE	VALOR EN LIBROS
--------	-----------------------------	-----------------

NO APLICA



Carlos Baeza Juarez
Encargado



Adolfo Lopez Sanchez
Encargado

RELACION DE BIENES INMUEBLES, QUE COMPENEN EL PATRIMONIO
CUENTA PUBLICA 2014
(PESOS)

ENTE PUBLICO:

FONDO DE GARANTIA LIQUIDA Y/O CONTINGENCIA DEL ESTADO DE NAYARIT

CODIGO	DESCRIPCION DEL BIEN INMUEBLE	VALOR EN LIBROS
--------	-------------------------------	-----------------

NO APLICA



Carlos Baeza Juarez
Encargado




Adolfo Lopez Sanchez
Encargado

CUENTA PUBLICA 2014
RELACION DE CUENTA BANCARIA PRODUCTIVA ESPECIFICA

ENTE PUBLICO: FONDO DE GARANTIA LIQUIDA Y/O CONTINGENCIA DEL ESTADO DE NAYARIT

FONDO, PROGRAMA O CONVENIO	DATOS DE LA CUENTA	
	INSTITUCION BANCARIA	NUMERO DE CUENTA

NO APLICA



Carlos Baeza Juarez
Encargado




Adolfo Lopez Sanchez
Encargado

CUENTA PUBLICA 2014
RELACION DE ESQUEMAS BURSATILES Y DE COBERTURAS FINANCIERAS

ENTE PUBLICO: FONDO DE GARANTIA LIQUIDA Y/O CONTINGENCIA DEL ESTADO DE NAYARIT

FONDO, PROGRAMA O CONVENIO	DATOS DE LA CUENTA	
	INSTITUCION BANCARIA	NUMERO DE CUENTA
<h1>NO APLICA</h1>		



Carlos Baeza Juarez
Encargado



Adolfo Lopez Sanchez
Encargado

CUENTA PUBLICA 2014
INFORMACION ADICIONAL QUE DISPONGAN OTRAS LEYES

ENTE PUBLICO: FONDO DE GARANTIA LIQUIDA Y/O CONTINGENCIA DEL ESTADO DE NAYARIT

NO APLICA



Carlos Baeza Juarez
Encargado



Adolfo Lopez Sanchez
Encargado