

**FONDO DE FOMENTO A
LAS ACTIVIDADES
ECONÓMICAS Y
PRODUCTIVAS EN EL
ESTADO DE NAYARIT**

INTRODUCCION

El Apartado B del artículo 121 de la Constitución Política del Estado Libre y Soberano de Nayarit, establece que en los términos que fije la ley, los sujetos fiscalizables presentarán su Cuenta Pública del ejercicio fiscal correspondiente a más tardar el 15 de febrero del año siguiente.

En este sentido, la Ley del Órgano de Fiscalización Superior del Estado dispone en su artículo 34 que la Cuenta Pública y el Informe de Avance de Gestión Financiera serán presentados por los sujetos obligados al Congreso, en términos de esta ley, a través del Órgano, el cual deberá remitir el Informe del Resultado por conducto de la Comisión.

En lo que compete al Fondo de Fomento a las Actividades Económicas y Productivas del Estado de Nayarit, el artículo 69, fracción V, inciso a, de la Constitución local señala como facultad y obligación del Gobernador remitir a la legislatura la cuenta de todos los caudales del Estado, en los términos que previene la propia Constitución.

Es por ello que la administración actual ha centrado sus esfuerzos en dar cumplimiento a las disposiciones vigentes en materia de información contable y presupuestaria tanto en el ámbito estatal como a nivel nacional, aportando mayores elementos para el escrutinio público, que permitan a los usuarios de la información comprender de una mejor manera los resultados del desempeño gubernamental, así como el grado de congruencia con el Plan Estatal de Desarrollo y los avances en la elaboración de los planes sectoriales, regionales y especiales que de él se derivan.

Con esa finalidad y conforme al propósito específico de cumplir con las obligaciones impuestas por la Ley General de Contabilidad Gubernamental, que rige en todo el territorio nacional, el Fondo de Fomento a las Actividades Económicas y Productivas del Estado de Nayarit ha realizado las adecuaciones pertinentes a sus sistemas de información y a los mecanismos de registro de las operaciones, atendiendo las disposiciones que marca dicho ordenamiento legal y mediante la adopción e implementación de la normatividad y lineamientos emitidos por el Consejo Nacional de Armonización Contable (CONAC).

El artículo 52 de la Ley General en comento, señala que los estados financieros y demás información presupuestaria, programática y contable que emanen de los registros de los entes públicos, serán la base para la emisión de informes periódicos y formulación de la cuenta pública anual.

El Marco Metodológico sobre la forma y términos en que deberá orientarse el desarrollo del análisis de los componentes de las finanzas públicas con relación a los objetivos y prioridades que, en la materia, establezca la

A CB

planeación del desarrollo, para su integración en la Cuenta Pública, define a la "Cuenta Pública" como el documento mediante el cual el Fondo de Fomento a las Actividades Económicas y Productivas del Estado de Nayarit, informa anualmente al Poder Ejecutivo y este a su vez al Poder Legislativo, y a la sociedad en general, sobre los resultados logrados con la ejecución de la Ley de Ingresos y el ejercicio del Presupuesto de Egresos aprobado para cada ejercicio fiscal.

La Cuenta Pública del Fondo de Fomento a las Actividades Económicas y Productivas del Estado de Nayarit, correspondiente al Ejercicio Fiscal 2013 ha sido preparada con sujeción a las disposiciones establecidas en la Ley General de Contabilidad Gubernamental y de conformidad con la normatividad y lineamientos que en la materia ha expedido el Consejo Nacional de Armonización Contable (CONAC).

En el presente documento se presenta la información contable, presupuestaria y programática así como el análisis cualitativo de los indicadores de la postura fiscal a que hacen referencia el artículo 53 de la Ley mencionada y el artículo 33 de la Ley del Órgano de Fiscalización Superior del Estado.

La información contable está constituida por los Estados Financieros, informes y notas que se acompañan a los mismos.

La información presupuestaria se integra con los Estados analíticos de Ingresos y del Ejercicio del Presupuesto de Egresos, así como la información del Endeudamiento Neto e Intereses de la Deuda.

La información programática contiene el ejercicio del gasto por categoría programática, los programas y proyectos de inversión, así como los indicadores de resultados.

Por su parte, el Análisis Cualitativo de los Indicadores de la Postura Fiscal está integrado por los componentes de las finanzas públicas, es decir: los Ingresos Presupuestarios; Gastos Presupuestarios, que contiene un apartado relativo a la aplicación de recursos provenientes del gobierno federal; Postura Fiscal (incluye el panorama económico) y Deuda Pública.

En adición a lo señalado, finalmente se presenta la relación de cuentas bancarias productivas específicas en las cuales se depositaron y administraron los recursos federales transferidos por cualquier concepto, en cumplimiento a lo establecido en la Norma que para tal efecto emitió el CONAC, publicada en el Diario Oficial de la Federación el día 3 de Abril de 2013.

Cuenta Pública 2014
Estado de Situación Financiera
Al 31 de diciembre de 2014 y 2013
(Pesos)

Ente Público: FONDO DE FOMENTO A LAS ACTIVIDADES ECONOMICAS Y PRODUCTIVAS EN EL ESTADO DE NAYARIT

| CONCEPTO | Año | | CONCEPTO | Año | |
|---|---------------------|---------------------|---|---------------------|---------------------|
| | 2014 | 2013 | | 2014 | 2013 |
| ACTIVO | | | PASIVO | | |
| <i>Activo Circulante</i> | | | <i>Pasivo Circulante</i> | | |
| Efectivo y Equivalentes | 1,392,995.82 | 1,314,992.02 | Cuentas por Pagar a Corto Plazo | 0.00 | 0.00 |
| Derechos a Recibir Efectivo o Equivalentes | 2,415,212.42 | 2,415,212.42 | Documentos por Pagar a Corto Plazo | 0.00 | 0.00 |
| Derechos a Recibir Bienes o Servicios | 0.00 | 0.00 | Porción a Corto Plazo de la Deuda Pública a Largo Plazo | 0.00 | 0.00 |
| Inventarios | 0.00 | 0.00 | Títulos y Valores a Corto Plazo | 0.00 | 0.00 |
| Almacenes | 0.00 | 0.00 | Pasivos Diferidos a Corto Plazo | 0.00 | 0.00 |
| Estimación por Pérdida o Deterioro de Activos Circulantes | 0.00 | 0.00 | Fondos y Bienes de Terceros en Garantía y/o Administración a Corto Plazo | 0.00 | 0.00 |
| Otros Activos Circulantes | 332,103.67 | 332,103.67 | Provisiones a Corto Plazo | 0.00 | 0.00 |
| Total de Activos Circulantes | 4,140,311.91 | 4,062,308.11 | Otros Pasivos a Corto Plazo | 452,460.80 | 404,410.80 |
| | | | Total de Pasivos Circulantes | 452,460.80 | 404,410.80 |
| <i>Activo No Circulante</i> | | | <i>Pasivo No Circulante</i> | | |
| Inversiones Financieras a Largo Plazo | 0.00 | 0.00 | Cuentas por Pagar a Largo Plazo | 0.00 | 0.00 |
| Derechos a Recibir Efectivo o Equivalentes a Largo Plazo | 0.00 | 0.00 | Documentos por Pagar a Largo Plazo | 0.00 | 0.00 |
| Bienes Inmuebles, Infraestructura y Construcciones en Proceso | 0.00 | 0.00 | Deuda Pública a Largo Plazo | 0.00 | 0.00 |
| Bienes Muebles | 206,174.70 | 128,644.70 | Pasivos Diferidos a Largo Plazo | 0.00 | 0.00 |
| Activos Intangibles | 0.00 | 0.00 | Fondos y Bienes de Terceros en Garantía y/o en Administración a Largo Plazo | 0.00 | 0.00 |
| Depreciación, Deterioro y Amortización Acumulada de Bienes | -128,644.71 | -128,644.71 | Provisiones a Largo Plazo | 0.00 | 0.00 |
| Activos Diferidos | 0.00 | 0.00 | Total de Pasivos No Circulantes | 0.00 | 0.00 |
| Estimación por Pérdida o Deterioro de Activos no Circulantes | 0.00 | 0.00 | | | |
| Otros Activos no Circulantes | 0.00 | 0.00 | Total del Pasivo | 452,460.80 | 404,410.80 |
| Total de Activos No Circulantes | 77,529.99 | -0.01 | HACIENDA PÚBLICA/ PATRIMONIO | | |
| Total del Activo | 4,217,841.90 | 4,062,308.10 | <i>Hacienda Pública/Patrimonio Contribuido</i> | 0.00 | 0.00 |
| | | | Aportaciones | 0.00 | 0.00 |
| | | | Donaciones de Capital | 0.00 | 0.00 |
| | | | Actualización de la Hacienda Pública / Patrimonio | 0.00 | 0.00 |
| | | | Hacienda Pública/Patrimonio Generado | 3,765,381.10 | 3,657,897.30 |
| | | | Resultados del Ejercicio (Ahorro / Desahorro) | 29,953.80 | 32,672.63 |
| | | | Resultados de Ejercicios Anteriores | 3,657,897.30 | 3,625,224.67 |
| | | | Revalúos | 77,530.00 | 0.00 |
| | | | Reservas | 0.00 | 0.00 |
| | | | Rectificaciones de Resultados de Ejercicios Anteriores | 0.00 | 0.00 |
| | | | Exceso o Insuficiencia en la Actualización de la Hacienda Pública/Patrimonio | 0.00 | 0.00 |
| | | | Resultado por Posición Monetaria | 0.00 | 0.00 |
| | | | Resultado por Tenencia de Activos no Monetarios | 0.00 | 0.00 |
| | | | Total Hacienda Pública/ Patrimonio | 3,765,381.10 | 3,657,897.30 |
| | | | Total del Pasivo y Hacienda Pública / Patrimonio | 4,217,841.90 | 4,062,308.10 |

Bajo protesta de decir verdad declaramos que los Estados Financieros y sus Notas son razonablemente correctos y responsabilidad del emisor

C.P. LAZARO VALERIO ESQUINCA
DIRECTOR GENERAL

L.A.R.I. CARMEN AMALIA BERNAL MENDOZA
COORDINADORA GENERAL Y DE ADMINISTRACION

Cuenta Pública 2014
Estado de Actividades
Del 1 de enero al 31 de diciembre de 2014 y 2013
(Pesos)


Ente Público: _____

FONDO DE FOMENTO A LAS ACTIVIDADES ECONOMICAS Y PRODUCTIVAS EN EL ESTADO DE NAYARIT

| Concepto | 2014 | 2013 | Concepto | 2014 | 2013 |
|--|------------------|------------------|---|------------------|------------------|
| INGRESOS Y OTROS BENEFICIOS | | | GASTOS Y OTRAS PÉRDIDAS | | |
| Ingresos de la Gestión | 29,953.80 | 32,672.63 | Gastos de Funcionamiento | 0.00 | 0.00 |
| Impuestos | 0.00 | 0.00 | Servicios Personales | 0.00 | 0.00 |
| Cuotas y Aportaciones de Seguridad Social | 0.00 | 0.00 | Materiales y Suministros | 0.00 | 0.00 |
| Contribuciones de Mejoras | 0.00 | 0.00 | Servicios Generales | 0.00 | 0.00 |
| Derechos | 0.00 | 0.00 | | | |
| Productos de Tipo Corriente | 29,953.80 | 32,672.63 | Transferencia, Asignaciones, Subsidios y Otras Ayudas | 0.00 | 0.00 |
| Aprovechamientos de Tipo Corriente | 0.00 | 0.00 | Transferencias Internas y Asignaciones al Sector Público | 0.00 | 0.00 |
| Ingresos por Venta de Bienes y Servicios | 0.00 | 0.00 | Transferencias al Resto del Sector Público | 0.00 | 0.00 |
| Ingresos no Comprendidos en las Fracciones de la Ley de Ingresos Causados en Ejercicios Fiscales Anteriores Pendientes de Liquidación o Pago | 0.00 | 0.00 | Subsidios y Subvenciones | 0.00 | 0.00 |
| | | | Ayudas Sociales | 0.00 | 0.00 |
| Participaciones, Aportaciones, Transferencias, Asignaciones, Subsidios y Otras Ayudas | 0.00 | 0.00 | Pensiones y Jubilaciones | 0.00 | 0.00 |
| Participaciones y Aportaciones | 0.00 | 0.00 | Transferencias a Fideicomisos, Mandatos y Contratos Análogos | 0.00 | 0.00 |
| Transferencia, Asignaciones, Subsidios y Otras ayudas | 0.00 | 0.00 | Transferencias a la Seguridad Social | 0.00 | 0.00 |
| | | | Donativos | 0.00 | 0.00 |
| Otros Ingresos y Beneficios | 0.00 | 0.00 | Transferencias al Exterior | 0.00 | 0.00 |
| Ingresos Financieros | 0.00 | 0.00 | | | |
| Incremento por Variación de Inventarios | 0.00 | 0.00 | Participaciones y Aportaciones | 0.00 | 0.00 |
| Disminución del Exceso de Estimaciones por Pérdida o Deterioro u Obsolescencia | 0.00 | 0.00 | Participaciones | 0.00 | 0.00 |
| Disminución del Exceso de Provisiones | 0.00 | 0.00 | Aportaciones | 0.00 | 0.00 |
| Otros Ingresos y Beneficios Varios | 0.00 | 0.00 | Convenios | 0.00 | 0.00 |
| | | | | | |
| Total de Ingresos y Otros Beneficios | 29,953.80 | 32,672.63 | Intereses, Comisiones y Otros Gastos de la Deuda Pública | 0.00 | 0.00 |
| | | | Intereses de la Deuda Pública | 0.00 | 0.00 |
| | | | Comisiones de la Deuda Pública | 0.00 | 0.00 |
| | | | Gastos de la Deuda Pública | 0.00 | 0.00 |
| | | | Costo por Coberturas | 0.00 | 0.00 |
| | | | Apoyos Financieros | 0.00 | 0.00 |
| | | | | | |
| | | | Otros Gastos y Pérdidas Extraordinarias | 0.00 | 0.00 |
| | | | Estimaciones, Depreciaciones, Deterioros, Obsolescencia y Amortizaciones | 0.00 | 0.00 |
| | | | Provisiones | 0.00 | 0.00 |
| | | | Disminución de Inventarios | 0.00 | 0.00 |
| | | | Aumento por Insuficiencia de Estimaciones por Pérdida o Deterioro y Obsolescencia | 0.00 | 0.00 |
| | | | Aumento por Insuficiencia de Provisiones | 0.00 | 0.00 |
| | | | Otros Gastos | 0.00 | 0.00 |
| | | | | | |
| | | | Inversión Pública | 0.00 | 0.00 |
| | | | Inversión Pública no Capitalizable | 0.00 | 0.00 |
| | | | | | |
| | | | Total de Gastos y Otras Pérdidas | 0.00 | 0.00 |
| | | | | | |
| | | | Resultados del Ejercicio (Ahorro/Desahorro) | 29,953.80 | 32,672.63 |

Bajo protesta de decir verdad declaramos que los Estados Financieros y sus Notas son razonablemente correctos y responsabilidad del emisor


C.P. LAZARO VALERIO BEQUINCA
DIRECTOR GENERAL



L.R.I. CARMEN AMALIA BERNAL MENDOZA
COORDINADORA-GENERAL Y DE ADMINISTRACION


Cuenta Pública 2014
Estado de Variación en la Hacienda Pública
Del 1 de enero al 31 de diciembre de 2014 y 2013
(pesos)

Ente Público: FONDO DE FOMENTO A LAS ACTIVIDADES ECONOMICAS Y PRODUCTIVAS EN EL ESTADO DE NAYARIT

| Concepto | Hacienda Pública/Patrimonio Contribuido | Hacienda Pública/Patrimonio Generado de Ejercicios Anteriores | Hacienda Pública/Patrimonio Generado del Ejercicio | Ajustes por Cambios de Valor | TOTAL |
|--|---|---|--|------------------------------|--------------|
| Rectificaciones de Resultados de Ejercicios Anteriores | 0.00 | 0.00 | 0.00 | 0.00 | 0.00 |
| Patrimonio Neto Inicial Ajustado del Ejercicio | 0.00 | 0.00 | 0.00 | 0.00 | 0.00 |
| Aportaciones | 0.00 | 0.00 | 0.00 | 0.00 | 0.00 |
| Donaciones de Capital | 0.00 | 0.00 | 0.00 | 0.00 | 0.00 |
| Actualización de la Hacienda Pública/Patrimonio | 0.00 | 0.00 | 0.00 | 0.00 | 0.00 |
| Variaciones de la Hacienda Pública/Patrimonio Neto del Ejercicio | 0.00 | 0.00 | 32,672.63 | 0.00 | 32,672.63 |
| Resultados del Ejercicio (Ahorro/Desahorro) | 0.00 | 0.00 | 32,672.63 | 0.00 | 32,672.63 |
| Resultados de Ejercicios Anteriores | 0.00 | 0.00 | 0.00 | 0.00 | 0.00 |
| Revalúos | 0.00 | 0.00 | 0.00 | 0.00 | 0.00 |
| Reservas | 0.00 | 0.00 | 0.00 | 0.00 | 0.00 |
| Hacienda Pública/Patrimonio Neto Final del Ejercicio 2013 | 0.00 | 0.00 | 32,672.63 | 0.00 | 32,672.63 |
| Cambios en la Hacienda Pública/Patrimonio Neto del Ejercicio 2014 | 0.00 | 0.00 | 0.00 | 0.00 | 0.00 |
| Aportaciones | 0.00 | 0.00 | 0.00 | 0.00 | 0.00 |
| Donaciones de Capital | 0.00 | 0.00 | 0.00 | 0.00 | 0.00 |
| Actualización de la Hacienda Pública/Patrimonio | 0.00 | 0.00 | 0.00 | 0.00 | 0.00 |
| Variaciones de la Hacienda Pública/Patrimonio Neto del Ejercicio 2014 | 0.00 | 3,735,427.30 | -2,718.83 | 0.00 | 3,732,708.47 |
| Resultados del Ejercicio (Ahorro/Desahorro) | 0.00 | 0.00 | -2,718.83 | 0.00 | -2,718.83 |
| Resultados de Ejercicios Anteriores | 0.00 | 3,657,897.30 | 0.00 | 0.00 | 3,657,897.30 |
| Revalúos | 0.00 | 77,530.00 | 0.00 | 0.00 | 77,530.00 |
| Reservas | 0.00 | 0.00 | 0.00 | 0.00 | 0.00 |
| Saldo Neto en la Hacienda Pública / Patrimonio 2014 | 0.00 | 3,735,427.30 | 29,953.80 | 0.00 | 3,765,381.10 |

Bajo protesta de decir verdad declaramos que los Estados Financieros y sus Notas son razonablemente correctos y responsabilidad del emisor


 C.P. LAZARO VALERIO ESQUINCA
 DIRECTOR GENERAL



 L.A.R.I. CARMEN AMALIA BERNAL MENDOZA
 COORDINADORA GENERAL Y DE ADMINISTRACION


Cuenta Pública 2014
Estado de Cambios en la Situación Financiera
Del 1 de enero al 31 de diciembre de 2014 y 2013
(Pesos)

Ente Público: FONDO DE FOMENTO A LAS ACTIVIDADES ECONOMICAS Y PRODUCTIVAS EN EL ESTADO DE NAYARIT

| Concepto | Origen | Aplicación | Concepto | Origen | Aplicación |
|---|-------------|-------------------|---|-------------------|-----------------|
| ACTIVO | 0.00 | 155,533.80 | PASIVO | 48,050.00 | 0.00 |
| Activo Circulante | 0.00 | 78,003.80 | Pasivo Circulante | 48,050.00 | 0.00 |
| Efectivo y Equivalentes | 0.00 | 78,003.80 | Cuentas por Pagar a Corto Plazo | 0.00 | 0.00 |
| Derechos a Recibir Efectivo o Equivalentes | 0.00 | 0.00 | Documentos por Pagar a Corto Plazo | 0.00 | 0.00 |
| Derechos a Recibir Bienes o Servicios | 0.00 | 0.00 | Porción a Corto Plazo de la Deuda Pública a Largo Plazo | 0.00 | 0.00 |
| Inventarios | 0.00 | 0.00 | Títulos y Valores a Corto Plazo | 0.00 | 0.00 |
| Almacenes | 0.00 | 0.00 | Pasivos Diferidos a Corto Plazo | 0.00 | 0.00 |
| Estimación por Pérdida o Deterioro de Activos Circulantes | 0.00 | 0.00 | Fondos y Bienes de Terceros en Garantía y/o Administración a Corto Plazo | 0.00 | 0.00 |
| Otros Activos Circulantes | 0.00 | 0.00 | Provisiones a Corto Plazo | 0.00 | 0.00 |
| Activo No Circulante | 0.00 | 77,530.00 | Otros Pasivos a Corto Plazo | 48,050.00 | 0.00 |
| Inversiones Financieras a Largo Plazo | 0.00 | 0.00 | Pasivo No Circulante | 0.00 | 0.00 |
| Derechos a Recibir Efectivo o Equivalentes a Largo Plazo | 0.00 | 0.00 | Cuentas por Pagar a Largo Plazo | 0.00 | 0.00 |
| Bienes Inmuebles, Infraestructura y Construcciones en Proceso | 0.00 | 0.00 | Documentos por Pagar a Largo Plazo | 0.00 | 0.00 |
| Bienes Muebles | 0.00 | 77,530.00 | Deuda Pública a Largo Plazo | 0.00 | 0.00 |
| Activos Intangibles | 0.00 | 0.00 | Pasivos Diferidos a Largo Plazo | 0.00 | 0.00 |
| Depreciación, Deterioro y Amortización Acumulada de Bienes | 0.00 | 0.00 | Fondos y Bienes de Terceros en Garantía y/o en Administración a Largo Plazo | 0.00 | 0.00 |
| Activos Diferidos | 0.00 | 0.00 | Provisiones a Largo Plazo | 0.00 | 0.00 |
| Estimación por Pérdida o Deterioro de Activos no Circulantes | 0.00 | 0.00 | HACIENDA PÚBLICA/ PATRIMONIO | 110,202.63 | 2,718.83 |
| Otros Activos no Circulantes | 0.00 | 0.00 | Hacienda Pública/Patrimonio Contribuido | 0.00 | 0.00 |
| | | | Aportaciones | 0.00 | 0.00 |
| | | | Donaciones de Capital | 0.00 | 0.00 |
| | | | Actualización de la Hacienda Pública / Patrimonio | 0.00 | 0.00 |
| | | | Hacienda Pública/Patrimonio Generado | 110,202.63 | 2,718.83 |
| | | | Resultados del Ejercicio (Ahorro / Desahorro) | 0.00 | 2,718.83 |
| | | | Resultados de Ejercicios Anteriores | 32,672.63 | 0.00 |
| | | | Revalúos | 77,530.00 | 0.00 |
| | | | Reservas | 0.00 | 0.00 |
| | | | Rectificaciones de Resultados de Ejercicios Anteriores | 0.00 | 0.00 |
| | | | Exceso o Insuficiencia en la Actualización de la Hacienda Pública/Patrimonio | 0.00 | 0.00 |
| | | | Resultado por Posición Monetaria | 0.00 | 0.00 |
| | | | Resultado por Tenencia de Activos no Monetarios | 0.00 | 0.00 |

Bajo protesta de decir verdad declaramos que los Estados Financieros y sus Notas son razonablemente correctos y responsabilidad del emisor


C.P. LAZARO VALERIO ESQUINCA
DIRECTOR GENERAL


L.A.R.I. CARMEN AMALIA BERNAL MENDOZA
COORDINADORA GENERAL Y DE ADMINISTRACION

Cuenta Pública 2014
Estado de Flujos de Efectivo
Del 1 de enero al 31 de diciembre de 2014 y 2013
(Pesos)

Ente Público:

FONDO DE FOMENTO A LAS ACTIVIDADES ECONOMICAS Y PRODUCTIVAS EN EL ESTADO DE NAYARIT

| Concepto | 2014 | 2013 | Concepto | 2014 | 2013 |
|--|------------------|------------------|--|---------------------|---------------------|
| Flujos de Efectivo de las Actividades de Operación | | | Flujos de Efectivo de las Actividades de Inversión | | |
| Origen | 29,953.80 | 32,672.63 | Origen | 0.00 | 0.00 |
| Impuestos | 0.00 | 0.00 | Bienes Inmuebles, Infraestructura y Construcciones en Proceso | 0.00 | 0.00 |
| Cuotas y Aportaciones de Seguridad Social | 0.00 | 0.00 | Bienes Muebles | 0.00 | 0.00 |
| Contribuciones de mejoras | 0.00 | 0.00 | Otros Orígenes de Inversión | 0.00 | 0.00 |
| Derechos | 0.00 | 0.00 | Aplicación | 0.00 | 0.00 |
| Productos de Tipo Corriente | 29,953.80 | 32,672.63 | Bienes Inmuebles, Infraestructura y Construcciones en Proceso | 0.00 | 0.00 |
| Aprovechamientos de Tipo Corriente | 0.00 | 0.00 | Bienes Muebles | 0.00 | 0.00 |
| Ingresos por Venta de Bienes y Servicios | 0.00 | 0.00 | Otras Aplicaciones de Inversión | 0.00 | 0.00 |
| Ingresos no Comprendidos en las Fracciones de la Ley de Ingresos Causados en Ejercicios Fiscales Anteriores Pendientes de Liquidación o Pago | 0.00 | 0.00 | Flujos Netos de Efectivo por Actividades de Inversión | 0.00 | 0.00 |
| Participaciones y Aportaciones | 0.00 | 0.00 | Flujo de Efectivo de las Actividades de Financiamiento | | |
| Transferencias, Asignaciones y Subsidios y Otras Ayudas | 0.00 | 0.00 | Origen | 48,050.00 | 1,763,376.89 |
| Otros Orígenes de Operación | 0.00 | 0.00 | Endeudamiento Neto | 0.00 | 0.00 |
| Aplicación | 0.00 | 0.00 | Interno | 0.00 | 0.00 |
| Servicios Personales | 0.00 | 0.00 | Externo | 0.00 | 0.00 |
| Materiales y Suministros | 0.00 | 0.00 | Otros Orígenes de Financiamiento | 48,050.00 | 1,763,376.89 |
| Servicios Generales | 0.00 | 0.00 | Aplicación | 0.00 | 1,750,376.89 |
| Transferencias Internas y Asignaciones al Sector Público | 0.00 | 0.00 | Servicios de la Deuda | 0.00 | 0.00 |
| Transferencias al resto del Sector Público | 0.00 | 0.00 | Interno | 0.00 | 0.00 |
| Subsidios y Subvenciones | 0.00 | 0.00 | Externo | 0.00 | 0.00 |
| Ayudas Sociales | 0.00 | 0.00 | Otras Aplicaciones de Financiamiento | 0.00 | 1,750,376.89 |
| Pensiones y Jubilaciones | 0.00 | 0.00 | Flujos netos de Efectivo por Actividades de Financiamiento | 48,050.00 | 13,000.00 |
| Transferencias a Fideicomisos, Mandatos y Contratos Análogos | 0.00 | 0.00 | Incremento/Disminución Neta en el Efectivo y Equivalentes al Efectivo | 78,003.80 | 45,672.63 |
| Transferencias a la Seguridad Social | 0.00 | 0.00 | Efectivo y Equivalentes al Efectivo al inicio del Ejercicio | 1,314,992.02 | 1,269,319.39 |
| Donativos | 0.00 | 0.00 | Efectivo y Equivalentes al Efectivo al final del Ejercicio | 1,392,995.82 | 1,314,992.02 |
| Transferencias al Exterior | 0.00 | 0.00 | | | |
| Participaciones | 0.00 | 0.00 | | | |
| Aportaciones | 0.00 | 0.00 | | | |
| Convenios | 0.00 | 0.00 | | | |
| Otras Aplicaciones de Operación | 0.00 | 0.00 | | | |
| Flujos Netos de Efectivo por Actividades de Operación | 29,953.80 | 32,672.63 | | | |

Bajo protesta de decir verdad declaramos que los Estados Financieros y sus Notas son razonablemente correctos y responsabilidad del emisor

C.P. LAZARO VALERIO ESQUINCA
DIRECTOR GENERAL

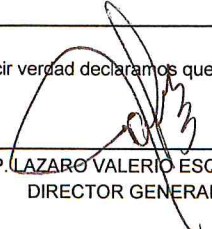
L.A.R.I. CARMEN AMALIA BERNAL MENDOZA
COORDINADORA GENERAL Y DE ADMINISTRACION


Cuenta Pública 2014
Estado Analítico del Activo
Del 1 de enero al 31 de diciembre de 2014
(Pesos)

Ente Público: FONDO DE FOMENTO DE FOMENTO A LAS ACTIVIDADES ECONOMICAS Y PRODUCTIVAS EN EL ESTADO DE NAYARIT

| Concepto | Saldo Inicial 1 | Cargos del Periodo 2 | Abonos del Periodo 3 | Saldo Final 4=(1+2-3) | Variación del Periodo 5=(4-1) |
|---|---------------------|-------------------------|-------------------------|--------------------------|----------------------------------|
| ACTIVO | | | | | |
| Activo Circulante | 4,062,308.11 | 109,296.60 | 31,292.80 | 4,140,311.91 | 78,003.80 |
| Efectivo y Equivalentes | 1,314,992.02 | 78,003.80 | 0.00 | 1,392,995.82 | 78,003.80 |
| Derechos a Recibir Efectivo o Equivalentes | 2,415,212.42 | 31,292.80 | 31,292.80 | 2,415,212.42 | 0.00 |
| Derechos a Recibir Bienes o Servicios | 0.00 | 0.00 | 0.00 | 0.00 | 0.00 |
| Inventarios | 0.00 | 0.00 | 0.00 | 0.00 | 0.00 |
| Almacenes | 0.00 | 0.00 | 0.00 | 0.00 | 0.00 |
| Estimación por Pérdida o Deterioro de Activos Circulantes | 0.00 | 0.00 | 0.00 | 0.00 | 0.00 |
| Otros Activos Circulantes | 332,103.67 | 0.00 | 0.00 | 332,103.67 | 0.00 |
| Activo No Circulante | -0.01 | 77,530.00 | 0.00 | 77,529.99 | 77,530.00 |
| Inversiones Financieras a Largo Plazo | 0.00 | 0.00 | 0.00 | 0.00 | 0.00 |
| Derechos a Recibir Efectivo o Equivalentes a Largo Plazo | 0.00 | 0.00 | 0.00 | 0.00 | 0.00 |
| Bienes Inmuebles, Infraestructura y Construcciones en Proceso | 0.00 | 0.00 | 0.00 | 0.00 | 0.00 |
| Bienes Muebles | 128,644.70 | 77,530.00 | 0.00 | 206,174.70 | 77,530.00 |
| Activos Intangibles | 0.00 | 0.00 | 0.00 | 0.00 | 0.00 |
| Depreciación, Deterioro y Amortización Acumulada de Bienes | -128,644.71 | 0.00 | 0.00 | -128,644.71 | 0.00 |
| Activos Diferidos | 0.00 | 0.00 | 0.00 | 0.00 | 0.00 |
| Estimación por Pérdida o Deterioro de Activos no Circulantes | 0.00 | 0.00 | 0.00 | 0.00 | 0.00 |
| Otros Activos no Circulantes | 0.00 | 0.00 | 0.00 | 0.00 | 0.00 |
| TOTAL DEL ACTIVO | 4,062,308.10 | 186,826.60 | 31,292.80 | 4,217,841.90 | 155,533.80 |

Bajo protesta de decir verdad declaramos que los Estados Financieros y sus Notas son razonablemente correctos y responsabilidad del emisor


C.P. LAZARO VALERIO ESQUINCA
DIRECTOR GENERAL


L.A.R.I. CARMEN AMALIA BERNAL MENDOZA
COORDINADORA GENERAL Y ADMINISTRACION


Cuenta Publica 2014
Estado Analitico de la Deuda y Otros Pasivos
Del 1 de enero al 31 de diciembre de 2014
 (pesos)


Ente Publico: **FONDO DE FOMENTO A LAS ACTIVIDADES ECONOMICAS Y PORUDCTIVAS EN EL ESTADO DE NAYARIT (FAEP)**

| Denominacion de las Deudas | Moneda de Contratacion | Institucion o Pais Acreedor | Saldo Inicial del Periodo | Saldo Final del Periodo |
|------------------------------------|--|-----------------------------|---------------------------|-------------------------|
| DEUDA PUBLICA | | | | |
| Corto Plazo | | | | |
| deuda Interna | | | 0 | 0 |
| | Instituciones de Credito | | 0 | 0 |
| | Titulos y Valores | | 0 | 0 |
| | Arrendamientos Financieros | | 0 | 0 |
| Deuda Externa | | | 0 | 0 |
| | Organismos Financieros Internacionales | | 0 | 0 |
| | Deuda Bilateral | | 0 | 0 |
| | Titulos y Valores | | 0 | 0 |
| | Arrendamientos Financieros | | 0 | 0 |
| Subtotal a Corto Plazo | | | 0 | 0 |
| Largo Plazo | | | | |
| deuda Interna | | | 0 | 0 |
| | Instituciones de Credito | | 0 | 0 |
| | Titulos y Valores | | 0 | 0 |
| | Arrendamientos Financieros | | 0 | 0 |
| Deuda Externa | | | 0 | 0 |
| | Organismos Financieros Internacionales | | 0 | 0 |
| | Deuda Bilateral | | 0 | 0 |
| | Titulos y Valores | | 0 | 0 |
| | Arrendamientos Financieros | | 0 | 0 |
| Subtotal a Largo Plazo | | | 0 | 0 |
| Otros Pasivos | | | 0 | 0 |
| Total Deuda y Otros Pasivos | | | 0 | 0 |

NO APLICA

Bajo protesta de decir verdad declaramos que los Estados Financieros y sus Notas son razonablemente correctos y responsabilidad del emisor


 C.P. LAZARO VALERIO ESQUINCA
 DIRECTOR GENERAL



 L.A.R.I. CARMEN AMALIA BERNAL MENDOZA
 COORDINADORA GENERAL Y DE ADMINISTRACION

**FONDO DE FOMENTO A LAS ACTIVIDADES
ECONOMICAS Y PRODUCTIVAS EN EL ESTADO DE
NAYARIT (FAEP)**

INFORME DE PASIVOS CONTINGENTES

EL FONDO DE FOMENTO A LAS ACTIVIDADES ECONOMICAS Y PRODUCTIVAS
EN EL ESTADO DE NAYARIT NO CUENTA CON DEUDA PUBLICA HASTA EL
MOMENTO POR LO CUAL :

NO APLICA



C.P. LAZARO VALERIO ESQUINCA
DIRECTOR GENERAL



L.A.R.I. CARMEN AMALIA BERNAL MENDOZA
COORDINADORA GENERAL Y DE ADMINISTRACION

NOTAS A LOS ESTADOS FINANCIEROS

Notas de Desglose

Notas al Estado de Situación Financiera

a).- Activo

a1).- Efectivo y Equivalentes

Al 31 de Diciembre de 2013, el Estado de Situación Financiera refleja en este rubro los siguientes saldos:

| INSTITUCION BANCARIA | CUENTA | TIPO | PLAZO | EJERCICIO | |
|-------------------------|-----------------|-------------|--------------|------------|------------|
| | | | | 2014 | 2013 |
| BBVA BANCOMER | 0- 103874176 | CHEQUES | | 66,216.91 | 18,166.91 |
| BBVA BANCOMER | 2040565296 | INVERSION | VENC. DIARIO | 349,437.48 | 349,437.48 |
| BANAMEX | 105759-4 | FIDEICOMISO | | 977,341.43 | 947,387.63 |

a2).- Derechos a recibir efectivo y equivalentes y bienes o servicios a recibir

Esta parte de las notas de desglose está conformada por 1 rubro del Activo Circulante, mismo que al cierre del ejercicio muestra las cifras que se resumen en seguida:

| | |
|--|----------------|
| Derechos a recibir Efectivo o Equivalentes | \$2,415,212.42 |
| Otros activos circulantes | 332,103.67 |
| Suma | \$2,747,316.09 |

Los Derechos a recibir Efectivo o Equivalentes involucran a 2 cuentas, cuyos saldos se comentan en los párrafos siguientes:

La Cuenta de Deudores Diversos por Cobrar a Corto Plazo está integrada de la siguiente manera:

CB 9

| Descripción | Importe |
|-----------------------------|--------------|
| Pago por cuenta de terceros | \$101,191.56 |
| Traspaso saldos de FONAY | 2,039.95 |
| Gastos a comprobar | 5,072.96 |
| Demandados | 106,203.57 |
| Suma | \$214,508.04 |

En la cuenta denominada Préstamos otorgados a corto plazo se refleja la siguiente integración:

| Descripción | Importe |
|--------------------------|-----------------|
| Cartera comprada a FONAY | \$1,104,947.87 |
| Cartera vencida | 1,095,756.51 |
| Suma | \$ 2,200.704.38 |

Otros activos circulantes involucra a 1 cuenta, cuyo saldo se comentan en los párrafos siguientes:

La Cuenta de Bienes en garantía (excluye depósitos de fondo) está integrada de la siguiente manera:

| Descripción | Importe |
|------------------------------|--------------|
| Bienes muebles adjudicados | \$64,257.00 |
| Bienes inmuebles adjudicados | 267,846.67 |
| Suma | \$332,103.67 |

a3).- Bienes Disponibles para su transformación o consumo (inventarios)

Se informa que durante el Ejercicio Fiscal 2014 en la Contabilidad del Fondo de Fomento a las Actividades Económicas y Productivas en el Estado de Nayarit, no se tienen registrados bienes para transformación o consumo.

a4).- Inversiones Financieras

Este rubro está conformado por las cuentas que se citan en seguida:

| | | | | | |
|---------------|------------|-----------|--------------|------------|------------|
| BBVA BANCOMER | 2040565296 | INVERSION | VENC. DIARIO | 349,437.48 | 349,437.48 |
|---------------|------------|-----------|--------------|------------|------------|

a5).- Bienes Muebles, Inmuebles e Intangibles

Este apartado está compuesto por los siguientes rubros:

| | |
|----------------|-------------|
| Bienes muebles | \$80,530.00 |
|----------------|-------------|

La Cuenta de Bienes muebles se desagrega en:

| Descripción | Importe |
|---------------------------------------|-------------|
| Mobiliario y equipo de administración | \$2,530.00 |
| Vehículos y equipo de transporte | 78,000.00 |
| Suma | \$80,530.00 |

a6).- Estimaciones y Deterioros

Se informa que durante el Ejercicio Fiscal 2014 en la Contabilidad del Fondo de Fomento a las Actividades Económicas y Productivas en el Estado de Nayarit, no se efectuaron registros relativos a estimación de cuentas incobrables, estimación de inventarios, deterioro de activos biológicos u otros conceptos similares.

a7).- Otros Activos

Al 31 de Diciembre de 2014 en el rubro de Otros Activos Circulantes se tienen saldos registrados en la cuenta denominada Bienes en Garantía, con las siguientes cifras:

| Descripción | Importe |
|------------------------------|--------------|
| Bienes muebles adjudicados | \$64,257.00 |
| Bienes inmuebles adjudicados | 267,846.67 |
| Suma | \$332,103.67 |

Se informa que durante el Ejercicio Fiscal 2014 en la Contabilidad del Fondo de Fomento a las Actividades Económicas y Productivas en el Estado de Nayarit, no se efectuaron registros relativos a Activos Diferidos.

b).- Pasivo

b1).- Cuentas y Documentos por Pagar

En lo que corresponde al rubro de Pasivo Circulante a continuación se resumen las cuentas y conceptos que lo conforman:

| Descripción | Importe |
|-------------|---------|
|-------------|---------|

CB A

| | |
|---------------------------|--------------|
| Ingresos por clasificar | \$192,802.80 |
| Otros pasivos circulantes | 259,658.00 |
| Suma | \$452,460.80 |

En cuanto al monto reflejado en la cuenta de otros pasivos circulantes, corresponde a abonos a cuenta a favor de acreditados por trámite de liquidación.

b2).- Fondos de Bienes de Terceros

Se informa que al 31 de Diciembre de 2014 en la Contabilidad del Fondo de Fomento a las Actividades Económicas y Productivas en el Estado de Nayarit, no se efectuaron registros relativos a Fondos de bienes de terceros.

b3).- Pasivos Diferidos y Otros

En este apartado se informa que al 31 de Diciembre de 2014 no se tienen saldos por concepto de Pasivos Diferidos.

Notas al Estado de Variaciones en la Hacienda Pública / Patrimonio

a).- Monto y procedencia de los recursos que modifican al patrimonio generado de Ejercicios anteriores:

A continuación se resume el comportamiento de la cuenta 322.- Resultados de Ejercicios Anteriores, que se dicha cuenta:

| | |
|---|--------------|
| Saldo al 01 de Enero de 2014 | 29,953.81 |
| Más | |
| Resultado del ejercicio anterior (2013) | 32,672.63 |
| | |
| Suma | 62,626.63 |
| Saldo al 31 de diciembre de 2014 | 3'687,851.11 |

con base en las cifras del análisis anterior, se concluye que durante el Ejercicio 2014, la cuenta denominada "Resultado de Ejercicios Anteriores" tuvo una modificación neta de \$29,953.81 (veintinueve mil novecientos cincuenta y tres pesos 81/100 m.n.)

CB A

b).- Monto y procedencia de los recursos que modifican al patrimonio generado del Ejercicio (2014):

En el Ejercicio Fiscal 2014 el rubro denominado Hacienda Pública / Patrimonio Generado del Ejercicio refleja un importe de \$ \$ 3,687,851.11 (Tres Millones Seiscientos Ochenta y siete Mil Ochocientos Cincuenta y Uno pesos 11/100 m. n.).

Con base en las cifras del análisis anterior, se concluye que durante el Ejercicio 2014, la cuenta denominada "Resultado de Ejercicios Anteriores" tuvo una modificación neta de \$29,953.81 (veintinueve mil novecientos cincuenta y tres pesos 81/100 m. n.), en comparación con el saldo reflejado al 31 de Diciembre de 2013.

Dicha cantidad se presenta de manera resumida, relacionando a continuación los montos que conforman el resultado obtenido:

| | |
|---|-------------|
| Ingresos | |
| Productos derivados del uso y aprovechamiento | \$29,953.81 |

| | |
|--|------|
| Gastos | |
| Servicios financieros, bancarios y comerciales | 0.01 |

| | |
|---|------------------|
| Patrimonio Generado en ejercicio | 29,953.81 |
|---|------------------|

c).- Monto y procedencia de los recursos que modifican el patrimonio contribuido

En el Ejercicio Fiscal 2014 se obtuvo rendimientos bancarios por un monto de \$29,953.80 (veintinueve mil novecientos cincuenta y tres pesos 80/100 m.n.), ya que este fondo se encuentra inactivo y en proceso de extinción.

d).- Monto y procedencia de los ajustes por cambio de valor:

En el Ejercicio Fiscal 2014 se obtuvo rendimientos bancarios por un monto de \$29,953.80 (veintinueve mil novecientos cincuenta y tres pesos 80/100 m.n.), ya que este fondo se encuentra inactivo y en proceso de extinción.

Notas al Estado de Actividades

a).- Ingresos y Otros Beneficios

CB A

De conformidad con lo establecido en el Plan de Cuentas emitido por el Consejo Nacional de Armonización Contable (CONAC), los Ingresos y Otros Beneficios son aquellos provenientes de los ingresos de gestión, participaciones, aportaciones, transferencias, asignaciones, subsidios y otras ayudas y otros ingresos.

En virtud de lo anterior, en este primer agregado del Estado de Actividades se reporta la obtención de ingresos por un total de \$ 29,953.80 (veintinueve mil novecientos cincuenta y tres pesos 80/100 m.n.), por concepto de productos derivados del uso y aprovechamiento, correspondiente a rendimientos bancarios (Clasificador por Rubros de Ingresos). Este fondo se encuentra inactivo y en proceso de extinción.

b).- Gastos y Otras Perdidas

Conforme a lo descrito en el plan de cuentas por el Consejo Nacional de Armonización Contable (CONAC), este apartado está representado por el importe de los gastos y otras perdidas del ente Público, Incurridos por gastos de funcionamiento, intereses, transferencias, participaciones y aportaciones otorgadas, otras perdidas de la gestión y extraordinarias, entre otras.

Se informa que durante el Ejercicio Fiscal 2014 en la Contabilidad del Fondo de Garantía para la Pequeña Empresa Turística del Estado de Nayarit, no se tienen registrados gastos y otras pérdidas. Este fondo se encuentra inactivo y en proceso de extinción.

Notas al Estado de Flujos de Efectivo

a).- Análisis de saldos inicial y final en efectivo y equivalentes

Con base en las cifras que refleja este estado financiero se determina que el Ejercicio Fiscal 2014 se generó un aumento neto en el efectivo y equivalentes al efectivo por un monto de \$29,953.80 (veintinueve mil novecientos cincuenta y tres pesos 80/100 m.n.). Es importante mencionar que este fondo se encuentra inactivo y en proceso de extinción.

b).- Detalle de Adquisición de Bienes Muebles e Inmuebles

Se informa que al 31 de Diciembre de 2014, del Fondo de Fomento a las Actividades Económicas y Productivas en el Estado de Nayarit, no se efectuaron adquisiciones de bienes muebles e inmuebles ya que este fondo se encuentra inactivo y en proceso de extinción.

CPB A

Notas de Memoria (Cuentas de Orden)

Se informa que al 31 de Diciembre de 2014 en la Contabilidad del Fondo de Fomento a las Actividades Económicas y Productivas en el Estado de Nayarit, no se efectuaron registros relativos a cuentas de orden.

Cuentas de Orden Contables

a).- Avaless y Garantías

Se informa que al 31 de Diciembre de 2014 en la Contabilidad del Fondo de Fomento a las Actividades Económicas y Productivas en el Estado de Nayarit, no se efectuaron registros relativos a cuentas de orden.

b).- Deuda Indirecta Sin Aval

Se informa que al 31 de Diciembre de 2014 en la Contabilidad del Fondo de Fomento a las Actividades Económicas y Productivas en el Estado de Nayarit, no se efectuaron registros relativos a cuentas de orden ya que no cuenta con deuda indirecta sin aval.

c).- Custodia de Bienes Históricoss

Se informa que al 31 de Diciembre de 2014 en la Contabilidad del Fondo de Fomento a las Actividades Económicas y Productivas en el Estado de Nayarit, no se efectuaron registros relativos a cuentas de orden.

Cuentas de Orden Presupuestarias

De acuerdo con el Plan de Cuentas que forma parte del Manual de Contabilidad emitido por el Consejo Nacional de Armonización Contable (CONAC), las Cuentas de Orden Presupuestarias representan el importe de las operaciones presupuestarias que afectan la Ley de Ingresos y el Presupuesto de Egresos.

a).- Cuentas de Ingresos

En cumplimiento a lo estipulado en la fracción II del artículo 38 de la Ley General de Contabilidad Gubernamental, el registro de las etapas del presupuesto del Poder

CB-A

Ejecutivo refleja en lo relativo al ingreso, el estimado, modificado, devengado y recaudado.

Los movimientos aplicados a dichos momentos contables aparecen reflejados en el apartado de Información Presupuestaria de este documento.

b).- Cuentas de Egresos

En cumplimiento a lo estipulado en la fracción I del artículo 38 de la Ley General de Contabilidad Gubernamental, el registro de las etapas del presupuesto del Poder Ejecutivo refleja en lo relativo al gasto, el aprobado, modificado, comprometido, devengado, ejercido y pagado.

Los movimientos aplicados a dichos momentos contables aparecen reflejados en el apartado de Información Presupuestaria de este documento.

C).-NOTAS DE GESTION ADMINISTRATIVA:

INTRODUCCIÓN:

Los estados financieros del Fondo de Fomento a las Actividades económicas y Productivas en el Estado de Nayarit (FAEP) son una radiografía del ejercicio fiscal 2014 que reflejan una imagen fiel de esta empresa y que provee de información básica para la toma de decisiones económicas a los directivos, además es un instrumento que se emite con el fin de garantizar la transparencia del sistema de ingresos y gastos para proteger los intereses del Estado y de los usuarios de los Fondos Estatales de financiamiento. Así mismo es una herramienta que facilita la evaluación, supervisión y vigilancia para el buen desempeño de sus objetivos y metas del ejercicio; también permite la regulación para la consecución de las sanas políticas de intermediación con el fin de operar con transparencia y claridad y trabajar en un formato de competitividad; sin embargo los estados financieros de este fondo prácticamente no tienen movimientos.

2.- PANORAMA ECONÓMICO Y FINANCIERO.

Este fondo está constituido en fideicomiso, se trata de un organismo público descentralizado, con personalidad jurídica y patrimonio propio, creado el 15 de diciembre de 2007. El FAEP ya no otorga créditos, solo está como recuperador de cartera vencida. Actualmente tiene en cartera vencida 34 acreditados con 41 créditos.

CB A

La cartera vencida de este fondo se debe a que los emprendedores en su tiempo fueron afectados por fenómenos climatológicos y crisis económicas; lo que provocó que no hayan podido pagar sus créditos y como consecuencia hubo una baja sensible en los ingresos del FAEP y un incremento en la cartera vencida. Actualmente este fondo se encuentra en proceso de liquidación y como ya se señaló solo opera como recuperador de cartera vencida.

Se requieren políticas más agresivas de quitas de intereses (pago de puro capital) para abatir la cartera vencida, dejar esta cuenta en ceros para continuar con el proceso de extinción de este fondo.

3.- AUTORIZACION E HISTORIA

FECHA DE CREACIÓN DEL ENTE

El Fondo de Fomento a las Actividades Económicas y Productivas en el Estado de Nayarit, se creó en consecución de los planes de Desarrollo Económico Social para el Estado de Nayarit, impulsando y fortaleciendo el desarrollo de las actividades económicas y productivas dentro del mismo Estado.

El H. Congreso del Estado Libre y Soberano de Nayarit, Representado por su XX Legislatura crea al Fondo a las Actividades Económicas y Productivas en el Estado de Nayarit, el cual cuenta con personalidad y patrimonios propios, por Decreto 6721 publicado en el Periódico Oficial, Órgano del Gobierno del Estado de Nayarit el sábado 10 de Septiembre de 1983.

ORGANIZACIÓN Y OBJETIVO SOCIAL

OBJETO SOCIAL.- El Fondo tendrá por objeto el impulso de las actividades productivas en el Estado de Nayarit, en el campo Agropecuario, Pesquero, Industrial, Turístico, Minero y comercial, y en General.

PRINCIPAL ACTIVIDAD.- El realizar y financiar programas o proyectos específicos que convengan al desarrollo económico del Estado, así como estudios, pre-factibilidad y factibilidad técnica y económica de programas o proyectos de esa naturaleza y estudios complementarios, dentro de las políticas que para tales efectos fije el comité técnico.

CB- A

REGIMEN JURIDICO.-

Los ordenamientos jurídicos que regulan y orientan las acciones que lleva a cabo el Fondo de Fomento Fomento a las Actividades Económicas y Productivas en el Estado de Nayarit, son fundamentalmente los que se relacionan a continuación:

Estatal

- Decreto 6721 publicado en el Periódico oficial Órgano del Gobierno del Estado de Nayarit el día sábado 10 de Septiembre de 1983.
- Reglamento Interior del Fondo Fomento a las Actividades Económicas y Productivas en el Estado de Nayarit.
- Reglas de Operación del Fondo Fomento a las Actividades Económicas y Productivas en el Estado de Nayarit.

ESTRUCTURA ORGANIZACIÓN BÁSICA.

En el catalogo de Impuestos fondo, en el punto 15.2.1 Integración, menciona;

- I. Estará compuesto por personal técnico del FAEP:
- II. El Director General;
- III. Coordinador General;
- IV. El Coordinador de Crédito
- V. El Coordinador de Jurídico y Cobranza
- VI. Los Analistas de Crédito

BASE PARA LA PREPARACION DE LOS ESTADOS FINANCIERO

- a) .- si se ha observado la normatividad emitida por la CONAC y las disposiciones legales aplicables.
- b) .- se han observado todos lo postulados básicos de contabilidad

POLITICAS DE CONTABILIDAD SIGNIFICATIVAS

De acuerdo a lo estipulado se le dio valor nuevamente a los activos ya depreciados en su totalidad y que aun se encuentran en uso y en buenas condiciones.



POSICION EN MONEDA EXTRANJERA Y PROTECCION POR RIESGO CAMBIARIO

Este apartado de las Notas de Gestión Administrativa no aplica en nuestro caso, ya que durante el Ejercicio Fiscal 2014 el Fondo de Fomento a las Actividades Economicas y productivas en el Nayarit no realizó operaciones en moneda extranjera que afectaran los rubros de activo y pasivo.

REPORTE ANALITICO DEL ACTIVO

| Concepto | Saldo Inicial 1 | Cargos del Periodo 2 | Abonos del Periodo 3 | Saldo Final 4 =(1+2-3) |
|-------------------------|--------------------|----------------------------|----------------------------|------------------------------|
| ACTIVO | | | | |
| Activo No Circulante | -0 | 77,530.00 | 0 | 77,530.00 |
| Bienes Muebles | 128,644.71 | 77,530.00 | 0 | 206,174.71 |
| TOTAL DEL ACTIVO | 128,644.71 | 77,530.00 | 0 | 206,174.71 |

Es importante precisar que el aumento que reflejó este apartado por un importe total de \$77,530.00.00 (Setenta y siete mil quinientos treinta pesos 00/100 m. n.), está conformado de la siguiente manera:

Actualización al Patrimonio de muebles \$ 77,530.00

FIDEICOMISOS, MANDARTOS Y ANALOGOS

No se cuenta con fideicomisos funcionando por encontrarse en proceso de extinción .

REPORTE DE LA RECAUDACION:

No aplica en nuestro caso por no contar con ingresos de ningún índole.

INFORMACION SOBRE LA DEUDA Y EL REPORTE ANALITICO DE LA DEUDA.

No se tiene deuda por lo cual no aplica.

CALIFICACIONES OTORGADAS

CB

Como no se han adquiridos créditos con ninguna institución no se cuenta con calificación

PROCESO DE MEJORA

a).-Principales políticas de control interno:

Se está trabajando en adecuar las políticas internas relacionadas con la cobranza judicial y extrajudicial para que estas sean más eficaces y eficientes; también en ajustar las políticas de quitas adecuadas de intereses para motivar a los deudores a acercarse a los fondos a liquidar o reestructurar sus adeudos.

b).-Medidas de desempeño financiero, metas y alcances:


En virtud que este fondo se encuentra en una etapa de proceso de extinción, se trabaja en recuperación de su cartera vencida no se tienen metas específicas con el objeto de lograr un avance más significativo para avanzar en dicho proceso.

INFORMACION POR SEGMENTOS

No Aplica

RESPONSABILIDAD SOBRE PRESENTACION RAZONABLE DE LA INFORMACION CONTABLE

Bajo protesta de decir verdad declaramos que los Estados financiero y sus Notas son razonablemente correctos y responsabilidad del emisor



C.P. LAZARO VALERIO ESQUINCA
DIRECTOR GENERAL



L.A.R.I. CARMEN AMALIA BERNAL MENDOZA
COORDINADORA GENERAL Y DE
ADMINISTRACION

Cuenta Pública 2014
FONDO DE FOMENTO A LAS ACTIVIDADES ECONOMICAS Y PRODUCTIVAS EN EL ESTADO DE NAYARIT
 Estado Analítico de Ingresos
 Del 1 de enero al 31 de diciembre de 2014

| Rubro de Ingresos | Ingreso | | | | | Diferencia (8= 5 - 1) |
|--|-------------|----------------------------|------------------|--|------------------|--------------------------|
| | Estimado | Ampliaciones y Reducciones | Modificado | Devengado | Recaudado | |
| | (1) | (2) | (3= 1 + 2) | (4) | (5) | |
| Impuestos | 0.00 | 0.00 | 0.00 | 0.00 | 0.00 | 0.00 |
| Cuotas y Aportaciones de Seguridad Social | 0.00 | 0.00 | 0.00 | 0.00 | 0.00 | 0.00 |
| Contribuciones de Mejoras | 0.00 | 0.00 | 0.00 | 0.00 | 0.00 | 0.00 |
| Derechos | 0.00 | 0.00 | 0.00 | 0.00 | 0.00 | 0.00 |
| Productos | 0.00 | 29,953.80 | 29,953.80 | 29,953.80 | 29,953.80 | 29,953.80 |
| Corriente | 0.00 | 29,953.80 | 29,953.80 | 29,953.80 | 29,953.80 | 29,953.80 |
| Capital | 0.00 | 0.00 | 0.00 | 0.00 | 0.00 | 0.00 |
| Aprovechamientos | 0.00 | 0.00 | 0.00 | 0.00 | 0.00 | 0.00 |
| Corriente | 0.00 | 0.00 | 0.00 | 0.00 | 0.00 | 0.00 |
| Capital | 0.00 | 0.00 | 0.00 | 0.00 | 0.00 | 0.00 |
| Ingresos por Ventas de Bienes y Servicios | 0.00 | 0.00 | 0.00 | 0.00 | 0.00 | 0.00 |
| Participaciones y Aportaciones | 0.00 | 0.00 | 0.00 | 0.00 | 0.00 | 0.00 |
| Transferencias, Asignaciones, Subsidios y Otras Ayudas | 0.00 | 0.00 | 0.00 | 0.00 | 0.00 | 0.00 |
| Ingresos Derivados de Financiamientos | 0.00 | 0.00 | 0.00 | 0.00 | 0.00 | 0.00 |
| Total | 0.00 | 29,953.80 | 29,953.80 | 29,953.80 | 29,953.80 | |
| | | | | Ingresos excedentes¹ | | 29,953.80 |

| Estado Analítico de Ingresos Por Fuente de Financiamiento | Ingreso | | | | | Diferencia (6= 5 - 1) |
|--|-------------|----------------------------|------------------|--|------------------|--------------------------|
| | Estimado | Ampliaciones y Reducciones | Modificado | Devengado | Recaudado | |
| | (1) | (2) | (3= 1 + 2) | (4) | (5) | |
| Ingresos del Gobierno | 0.00 | 29,953.80 | 29,953.80 | 29,953.80 | 29,953.80 | 29,953.80 |
| Impuestos | 0.00 | 0.00 | 0.00 | 0.00 | 0.00 | 0.00 |
| Contribuciones de Mejoras | 0.00 | 0.00 | 0.00 | 0.00 | 0.00 | 0.00 |
| Derechos | 0.00 | 0.00 | 0.00 | 0.00 | 0.00 | 0.00 |
| Productos | 0.00 | 29,953.80 | 29,953.80 | 29,953.80 | 29,953.80 | 29,953.80 |
| Corriente | 0.00 | 29,953.80 | 29,953.80 | 29,953.80 | 29,953.80 | 29,953.80 |
| Capital | 0.00 | 0.00 | 0.00 | 0.00 | 0.00 | 0.00 |
| Aprovechamientos | 0.00 | 0.00 | 0.00 | 0.00 | 0.00 | 0.00 |
| Corriente | 0.00 | 0.00 | 0.00 | 0.00 | 0.00 | 0.00 |
| Capital | 0.00 | 0.00 | 0.00 | 0.00 | 0.00 | 0.00 |
| Participaciones y Aportaciones | 0.00 | 0.00 | 0.00 | 0.00 | 0.00 | 0.00 |
| Transferencias, Asignaciones, Subsidios y Otras Ayudas | 0.00 | 0.00 | 0.00 | 0.00 | 0.00 | 0.00 |
| Ingresos de Organismos y Empresas | 0.00 | 0.00 | 0.00 | 0.00 | 0.00 | 0.00 |
| Cuotas y Aportaciones de Seguridad Social | 0.00 | 0.00 | 0.00 | 0.00 | 0.00 | 0.00 |
| Ingresos por Ventas de Bienes y Servicios | 0.00 | 0.00 | 0.00 | 0.00 | 0.00 | 0.00 |
| Transferencias, Asignaciones, Subsidios y Otras Ayudas | 0.00 | 0.00 | 0.00 | 0.00 | 0.00 | 0.00 |
| Ingresos derivados de financiamiento | 0.00 | 0.00 | 0.00 | 0.00 | 0.00 | 0.00 |
| Ingresos Derivados de Financiamientos | 0.00 | 0.00 | 0.00 | 0.00 | 0.00 | 0.00 |
| Total | 0.00 | 29,953.80 | 29,953.80 | 29,953.80 | 29,953.80 | |
| | | | | Ingresos excedentes¹ | | 29,953.80 |

¹ Los ingresos excedentes se presentan para efectos de cumplimiento de la Ley General de Contabilidad Gubernamental y el Importe reflejado debe ser siempre mayor a cero

CUB

Cuenta Pública 2014
FONDO DE FOMENTO A LAS ACTIVIDADES ECONÓMICAS Y PRODUCTIVAS EN EL ESTADO DE NAYARIT
 Estado Analítico del Ejercicio del Presupuesto de Egresos
 Clasificación por Objeto del Gasto (Capítulo y Concepto)
 Del 1 de enero al 31 de diciembre de 2014

| Concepto | Egresos | | | | | Subejercicio 6 = (3 + 4) |
|---|-----------|--------------------------------|-------------|-----------|--------|-----------------------------|
| | Aprobado | Ampliaciones/ (Reducciones) | Modificado | Devengado | Pagado | |
| | 1 | 2 | 3 = (1 + 2) | 4 | 5 | |
| Servicios Personales | - | - | - | - | - | - |
| Remuneraciones al Personal de Carácter Permanente | - | - | - | - | - | - |
| Remuneraciones al Personal de Carácter Transitorio | - | - | - | - | - | - |
| Remuneraciones Adicionales y Especiales | - | - | - | - | - | - |
| Seguridad Social | - | - | - | - | - | - |
| Otras Prestaciones Sociales y Económicas | - | - | - | - | - | - |
| Previsiones | - | - | - | - | - | - |
| Pago de Estímulos a Servidores Públicos | - | - | - | - | - | - |
| Materiales y Suministros | - | - | - | - | - | - |
| Materiales de Administración, Emisión de Documentos y Artículos Oficiales | - | - | - | - | - | - |
| Alimentos y Utensilios | - | - | - | - | - | - |
| Materias Primas y Materiales de Producción y Comercialización | - | - | - | - | - | - |
| Materiales y Artículos de Construcción y de Reparación | - | - | - | - | - | - |
| Productos Químicos, Farmacéuticos y de Laboratorio | - | - | - | - | - | - |
| Combustibles, Lubricantes y Aditivos | - | - | - | - | - | - |
| Vestuario, Blancos, Prendas de Protección y Artículos Deportivos | - | - | - | - | - | - |
| Materiales y Suministros Para Seguridad | - | - | - | - | - | - |
| Herramientas, Refacciones y Accesorios Menores | - | - | - | - | - | - |
| Servicios Generales | 13,993.44 | - | 13,993.44 | - | - | 13,993.44 |
| Servicios Básicos | - | - | - | - | - | - |
| Servicios de Arrendamiento | - | - | - | - | - | - |
| Servicios Profesionales, Científicos, Técnicos y Otros Servicios | 3,000.00 | - | 3,000.00 | - | - | 3,000.00 |
| Servicios Financieros, Bancarios y Comerciales | 7,200.00 | - | 7,200.00 | - | - | 7,200.00 |
| Servicios de Instalación, Reparación, Mantenimiento y Conservación | - | - | - | - | - | - |
| Servicios de Comunicación Social y Publicidad | - | - | - | - | - | - |
| Servicios de Traslado y Viáticos | - | - | - | - | - | - |
| Servicios Oficiales | - | - | - | - | - | - |
| Otros Servicios Generales | 3,793.44 | - | 3,793.44 | - | - | 3,793.44 |
| Transferencias, Asignaciones, Subsidios y Otras Ayudas | - | - | - | - | - | - |
| Transferencias Internas y Asignaciones al Sector Público | - | - | - | - | - | - |
| Transferencias al Resto del Sector Público | - | - | - | - | - | - |
| Subsidios y Subvenciones | - | - | - | - | - | - |
| Ayudas Sociales | - | - | - | - | - | - |
| Pensiones y Jubilaciones | - | - | - | - | - | - |
| Transferencias a Fideicomisos, Mandatos y Otros Análogos | - | - | - | - | - | - |
| Transferencias a la Seguridad Social | - | - | - | - | - | - |
| Donativos | - | - | - | - | - | - |
| Transferencias al Exterior | - | - | - | - | - | - |
| Bienes Muebles, Inmuebles e Intangibles | - | - | - | - | - | - |
| Mobiliario y Equipo de Administración | - | - | - | - | - | - |
| Mobiliario y Equipo Educativo y Recreativo | - | - | - | - | - | - |
| Equipo e Instrumental Médico y de Laboratorio | - | - | - | - | - | - |
| Vehículos y Equipo de Transporte | - | - | - | - | - | - |
| Equipo de Defensa y Seguridad | - | - | - | - | - | - |
| Maquinaria, Otros Equipos y Herramientas | - | - | - | - | - | - |
| Activos Biológicos | - | - | - | - | - | - |
| Bienes Inmuebles | - | - | - | - | - | - |
| Activos Intangibles | - | - | - | - | - | - |
| Inversión Pública | - | - | - | - | - | - |
| Obra Pública en Bienes de Dominio Público | - | - | - | - | - | - |
| Obra Pública en Bienes Propios | - | - | - | - | - | - |
| Proyectos Productivos y Acciones de Fomento | - | - | - | - | - | - |

UB

Cuenta Pública 2014
FONDO DE FOMENTO A LAS ACTIVIDADES ECONÓMICAS Y PRODUCTIVAS EN EL ESTADO DE NAYARIT
 Estado Analítico del Ejercicio del Presupuesto de Egresos
 Clasificación por Objeto del Gasto (Capítulo y Concepto)
 Del 1 de enero al 31 de diciembre de 2014

| Concepto | Egresos | | | | | Subejercicio 6 = (3 - 4) |
|---|------------------|--------------------------------|------------------|-----------|----------|-----------------------------|
| | Aprobado | Ampliaciones/ (Reducciones) | Modificado | Devengado | Pagado | |
| | 1 | 2 | 3 = (1 + 2) | 4 | 5 | |
| Inversiones Financieras y Otras Provisiones | - | - | - | - | - | - |
| Inversiones Para el Fomento de Actividades Productivas | - | - | - | - | - | - |
| Acciones y Participaciones de Capital | - | - | - | - | - | - |
| Compra de Títulos y Valores | - | - | - | - | - | - |
| Concesión de Préstamos | - | - | - | - | - | - |
| Inversiones en Fideicomisos, Mandatos y Otros Análogos | - | - | - | - | - | - |
| Otras Inversiones Financieras | - | - | - | - | - | - |
| Provisiones para Contingencias y Otras Erogaciones Especiales | - | - | - | - | - | - |
| Participaciones y Aportaciones | - | - | - | - | - | - |
| Participaciones | - | - | - | - | - | - |
| Aportaciones | - | - | - | - | - | - |
| Convenios | - | - | - | - | - | - |
| Deuda Pública | - | - | - | - | - | - |
| Amortización de la Deuda Pública | - | - | - | - | - | - |
| Intereses de la Deuda Pública | - | - | - | - | - | - |
| Comisiones de la Deuda Pública | - | - | - | - | - | - |
| Gastos de la Deuda Pública | - | - | - | - | - | - |
| Costo por Coberturas | - | - | - | - | - | - |
| Apoyos Financieros | - | - | - | - | - | - |
| Adeudos de Ejercicios Fiscales Anteriores (Adefas) | - | - | - | - | - | - |
| Total del Gasto | 13,993.44 | - | 13,993.44 | - | - | 13,993.44 |

AB

Cuenta Pública 2014
FONDO DE FOMENTO A LAS ACTIVIDADES ECONOMICAS Y PRODUCTIVAS EN EL ESTADO DE NAYARIT
Estado Analítico del Ejercicio del Presupuesto de Egresos
Clasificación Económica (por Tipo de Gasto)
Del 1 de enero al 31 de diciembre de 2014

| Concepto | Egresos | | | | | Subejercicio 6 = (3 - 4) |
|--|------------------|--------------------------------|------------------|-----------|----------|-------------------------------|
| | Aprobado | Ampliaciones/ (Reducciones) | Modificado | Devengado | Pagado | |
| | 1 | 2 | 3 = (1 + 2) | 4 | 5 | |
| Gasto Corriente | 13,993.44 | - | 13,993.44 | - | - | 13,993.44 |
| Gasto de Capital | - | - | - | - | - | - |
| Amortización de la Deuda y Disminución de Pasivos | - | - | - | - | - | - |
| Total del Gasto | 13,993.44 | - | 13,993.44 | - | - | 13,993.44 |

CB

Cuenta Pública 2014
FONDO DE FOMENTO A LAS ACTIVIDADES ECONOMICAS Y PRODUCTIVAS EN EL ESTADO DE NAYARIT
 Estado Analítico del Ejercicio del Presupuesto de Egresos
 Clasificación Administrativa
 Del 1 de enero al 31 de diciembre de 2014

| Concepto | Egresos | | | | | Subejercicio 6 = (3 + 4) |
|------------------------|------------------|-------------------------------------|---------------------------|----------------|-------------|-------------------------------|
| | Aprobado 1 | Ampliaciones/ (Reducciones) 2 | Modificado 3 = (1 + 2) | Devengado 4 | Pagado 5 | |
| ADMINISTRACION GENERAL | 13,993.44 | - | 13,993.44 | - | - | 13,993.44 |
| Total del Gasto | 13,993.44 | - | 13,993.44 | - | - | 13,993.44 |

CB

Cuenta Pública 2014
FONDO DE FOMENTO A LAS ACTIVIDADES ECONOMICAS EN EL ESTADO DE NAYARIT
 Estado Analítico del Ejercicio del Presupuesto de Egresos
 Clasificación Funcional (Finalidad y Función)
 Del 1 de enero al 31 de diciembre de 2014

| Concepto | Egresos | | | | | Subejercicio 6 = (3 - 4) |
|---|------------------|--------------------------------|------------------|-------------|-------------|-------------------------------|
| | Aprobado | Ampliaciones/ (Reducciones) | Modificado | Devengado | Pagado | |
| | 1 | 2 | 3 = (1 + 2) | 4 | 5 | |
| Gobierno | 0.00 | 0.00 | 0.00 | 0.00 | 0.00 | 0.00 |
| Legislación | 0.00 | 0.00 | 0.00 | 0.00 | 0.00 | 0.00 |
| Justicia | 0.00 | 0.00 | 0.00 | 0.00 | 0.00 | 0.00 |
| Coordinación de la Política de Gobierno | 0.00 | 0.00 | 0.00 | 0.00 | 0.00 | 0.00 |
| Relaciones Exteriores | 0.00 | 0.00 | 0.00 | 0.00 | 0.00 | 0.00 |
| Asuntos Financieros y Hacendarios | 0.00 | 0.00 | 0.00 | 0.00 | 0.00 | 0.00 |
| Seguridad Nacional | 0.00 | 0.00 | 0.00 | 0.00 | 0.00 | 0.00 |
| Asuntos de Orden Público y de Seguridad Interior | 0.00 | 0.00 | 0.00 | 0.00 | 0.00 | 0.00 |
| Otros Servicios Generales | 0.00 | 0.00 | 0.00 | 0.00 | 0.00 | 0.00 |
| Desarrollo Social | 0.00 | 0.00 | 0.00 | 0.00 | 0.00 | 0.00 |
| Protección Ambiental | 0.00 | 0.00 | 0.00 | 0.00 | 0.00 | 0.00 |
| Vivienda y Servicios a la Comunidad | 0.00 | 0.00 | 0.00 | 0.00 | 0.00 | 0.00 |
| Salud | 0.00 | 0.00 | 0.00 | 0.00 | 0.00 | 0.00 |
| Recreación, Cultura y Otras Manifestaciones Sociales | 0.00 | 0.00 | 0.00 | 0.00 | 0.00 | 0.00 |
| Educación | 0.00 | 0.00 | 0.00 | 0.00 | 0.00 | 0.00 |
| Protección Social | 0.00 | 0.00 | 0.00 | 0.00 | 0.00 | 0.00 |
| Otros Asuntos Sociales | 0.00 | 0.00 | 0.00 | 0.00 | 0.00 | 0.00 |
| Desarrollo Económico | 13,993.44 | 0.00 | 13,993.44 | 0.00 | 0.00 | 13,993.44 |
| Asuntos Económicos, Comerciales y Laborales en General | 13,993.44 | 0.00 | 13,993.44 | 0.00 | 0.00 | 13,993.44 |
| Agropecuaria, Silvicultura, Pesca y Caza | 0.00 | 0.00 | 0.00 | 0.00 | 0.00 | 0.00 |
| Combustibles y Energía | 0.00 | 0.00 | 0.00 | 0.00 | 0.00 | 0.00 |
| Minería, Manufacturas y Construcción | 0.00 | 0.00 | 0.00 | 0.00 | 0.00 | 0.00 |
| Transporte | 0.00 | 0.00 | 0.00 | 0.00 | 0.00 | 0.00 |
| Comunicaciones | 0.00 | 0.00 | 0.00 | 0.00 | 0.00 | 0.00 |
| Turismo | 0.00 | 0.00 | 0.00 | 0.00 | 0.00 | 0.00 |
| Ciencia, Tecnología e Innovación | 0.00 | 0.00 | 0.00 | 0.00 | 0.00 | 0.00 |
| Otras Industrias y Otros Asuntos Económicos | 0.00 | 0.00 | 0.00 | 0.00 | 0.00 | 0.00 |
| Otras no Clasificadas en Funciones Anteriores | 0.00 | 0.00 | 0.00 | 0.00 | 0.00 | 0.00 |
| Transacciones de la Deuda Publica / Costo Financiero de la Deuda | 0.00 | 0.00 | 0.00 | 0.00 | 0.00 | 0.00 |
| Transferencias, Participaciones y Aportaciones entre Diferentes Niveles y Ordenes de Gobierno | 0.00 | 0.00 | 0.00 | 0.00 | 0.00 | 0.00 |
| Saneamiento del Sistema Financiero | 0.00 | 0.00 | 0.00 | 0.00 | 0.00 | 0.00 |
| Adeudos de Ejercicios Fiscales Anteriores | 0.00 | 0.00 | 0.00 | 0.00 | 0.00 | 0.00 |
| Total del Gasto | 13,993.44 | - | 13,993.44 | - | - | 13,993.44 |

CB

Cuenta Pública 2014
FONDO DE FOMENTO A LAS ACTIVIDADES ECONOMICAS Y PRODUCTIVAS EN EL ESTADO DE NAYARIT
Indicadores de Postura Fiscal
Del 1 de enero al 31 de diciembre de 2014

| Concepto | Estimado | Devengado | Pagado |
|---|-------------|-----------|-----------|
| I. Ingresos Presupuestarios (I=1+2) | - | 29,953.80 | 29,953.80 |
| 1. Ingresos del Gobierno de la Entidad Federativa ¹ | - | 29,953.80 | 29,953.80 |
| 2. Ingresos del Sector Paraestatal ¹ | - | - | - |
| II. Egresos Presupuestarios (II=3+4) | 13,993.44 | - | - |
| 3. Egresos del Gobierno de la Entidad Federativa ² | 13,993.44 | - | - |
| 4. Egresos del Sector Paraestatal ² | - | - | - |
| III. Balance Presupuestario (Superávit o Déficit) (III = I - II) | - 13,993.44 | 29,953.80 | 29,953.80 |

| Concepto | Estimado | Devengado | Pagado ³ |
|--|-------------|-----------|---------------------|
| III. Balance presupuestario (Superávit o Déficit) | - 13,993.44 | 29,953.80 | 29,953.80 |
| IV. Intereses, Comisiones y Gastos de la Deuda | - | - | - |
| V. Balance Primario (Superávit o Déficit) (V= III - IV) | - 13,993.44 | 29,953.80 | 29,953.80 |

| Concepto | Estimado | Devengado | Pagado ³ |
|--|----------|-----------|---------------------|
| A. Financiamiento | - | - | - |
| B. Amortización de la deuda | - | - | - |
| C. Endeudamiento ó desendeudamiento (C = A - B) | - | - | - |

1. Los Ingresos que se presentan son los ingresos presupuestarios totales sin incluir los ingresos por financiamientos. Los Ingresos del Gobierno de la Entidad Federativa corresponden a los del Poder Ejecutivo, Legislativo Judicial y Autónomos

2. Los egresos que se presentan son los egresos presupuestarios totales sin incluir los egresos por amortización. Los egresos del Gobierno de la Entidad Federativa corresponden a los del Poder Ejecutivo, Legislativo, Judicial y Órganos Autónomos

3. Para Ingresos se reportan los ingresos recaudados; para egresos se reportan los egresos pagados

CB

Cuenta Pública 2014
FONDO DE FOMENTO A LAS ACTIVIDADES ECONOMICAS Y PRODUCTIVAS EN EL ESTADO DE NAYARIT
 Gasto por Categoría Programática
 Del 1 de enero al 31 de diciembre de 2014

| Concepto | Egresos | | | | | Subejercicio 8 = (3 + 4) |
|--|------------------|----------------------------------|-----------------------------|----------------|-------------|-------------------------------|
| | Aprobado 1 | Ampliaciones/ (Reducciones) 2 | Modificado 3 = (1 + 2) | Devengado 4 | Pagado 5 | |
| Programas | 13,993.44 | 0.00 | 13,993.44 | 0.00 | 0.00 | 13,993.44 |
| Subsidios: Sector Social y Privado o Entidades Federativas y Municipios | 0.00 | 0.00 | 0.00 | 0.00 | 0.00 | 0.00 |
| Sujetos a Reglas de Operación | 0.00 | 0.00 | 0.00 | 0.00 | 0.00 | 0.00 |
| Otros Subsidios | 0.00 | 0.00 | 0.00 | 0.00 | 0.00 | 0.00 |
| Desempeño de las Funciones | 13,993.44 | 0.00 | 13,993.44 | 0.00 | 0.00 | 13,993.44 |
| Prestación de Servicios Públicos | 13,993.44 | 0.00 | 13,993.44 | 0.00 | 0.00 | 13,993.44 |
| Provisión de Bienes Públicos | 0.00 | 0.00 | 0.00 | 0.00 | 0.00 | 0.00 |
| Planeación, seguimiento y evaluación de políticas públicas | 0.00 | 0.00 | 0.00 | 0.00 | 0.00 | 0.00 |
| Promoción y fomento | 0.00 | 0.00 | 0.00 | 0.00 | 0.00 | 0.00 |
| Regulación y supervisión | 0.00 | 0.00 | 0.00 | 0.00 | 0.00 | 0.00 |
| Funciones de las Fuerzas Armadas (Únicamente Gobierno Federal) | 0.00 | 0.00 | 0.00 | 0.00 | 0.00 | 0.00 |
| Específicos | 0.00 | 0.00 | 0.00 | 0.00 | 0.00 | 0.00 |
| Proyectos de Inversión | 0.00 | 0.00 | 0.00 | 0.00 | 0.00 | 0.00 |
| Administrativos y de Apoyo | 0.00 | 0.00 | 0.00 | 0.00 | 0.00 | 0.00 |
| Apoyo al proceso presupuestario y para mejorar la eficiencia institucional | 0.00 | 0.00 | 0.00 | 0.00 | 0.00 | 0.00 |
| Apoyo a la función pública y al mejoramiento de la gestión | 0.00 | 0.00 | 0.00 | 0.00 | 0.00 | 0.00 |
| Operaciones ajenas | 0.00 | 0.00 | 0.00 | 0.00 | 0.00 | 0.00 |
| Compromisos | 0.00 | 0.00 | 0.00 | 0.00 | 0.00 | 0.00 |
| Obligaciones de cumplimiento de resolución jurisdiccional | 0.00 | 0.00 | 0.00 | 0.00 | 0.00 | 0.00 |
| Desastres Naturales | 0.00 | 0.00 | 0.00 | 0.00 | 0.00 | 0.00 |
| Obligaciones | 0.00 | 0.00 | 0.00 | 0.00 | 0.00 | 0.00 |
| Pensiones y jubilaciones | 0.00 | 0.00 | 0.00 | 0.00 | 0.00 | 0.00 |
| Aportaciones a la seguridad social | 0.00 | 0.00 | 0.00 | 0.00 | 0.00 | 0.00 |
| Aportaciones a fondos de estabilización | 0.00 | 0.00 | 0.00 | 0.00 | 0.00 | 0.00 |
| Aportaciones a fondos de inversión y reestructura de pensiones | 0.00 | 0.00 | 0.00 | 0.00 | 0.00 | 0.00 |
| Programas de Gasto Federalizado (Gobierno Federal) | 0.00 | 0.00 | 0.00 | 0.00 | 0.00 | 0.00 |
| Gasto Federalizado | 0.00 | 0.00 | 0.00 | 0.00 | 0.00 | 0.00 |
| Participaciones a entidades federativas y municipios | 0.00 | 0.00 | 0.00 | 0.00 | 0.00 | 0.00 |
| Costo financiero, deuda o apoyos a deudores y ahorradores de la banca | 0.00 | 0.00 | 0.00 | 0.00 | 0.00 | 0.00 |
| Adeudos de ejercicios fiscales anteriores | 0.00 | 0.00 | 0.00 | 0.00 | 0.00 | 0.00 |
| Total del Gasto | 13,993.44 | 0.00 | 13,993.44 | 0.00 | 0.00 | 13,993.44 |

AB.

**FONDO DE FOMENTO A LAS ACTIVIDADES
ECONOMICAS Y PRODUCTIVAS EN EL ESTADO DE
NAYARIT (FAEP)**


PROGRAMAS Y PROYECTOS DE INVERSION

NO SE CUENTA CON PROGRAMAS O PROYECTOS DE INVERSION QUE SE HAYAN LLEVADO A CABO DURANTE EL PRESENTE EJERCICIO.

NO APLICA



C.P. LAZARO VALERIO ESQUINCA
DIRECTOR GENERAL



L.A.R.I. CARMEN AMALIA BERNAL MENDOZA

GOBIERNO DEL ESTADO DE NAYARIT
PRESUPUESTO DE EGRESOS DEL ESTADO DE NAYARIT 2014
 PRESUPUESTO BASADO EN RESULTADOS
FICHA TECNICA DEL PROGRAMA PRESUPUESTAL

I. VINCULACIÓN PLANEACIÓN-PROGRAMACIÓN-PRESUPUESTACIÓN

| | | |
|--|---------------------------|---|
| Plan Estatal de Desarrollo 2011-2017: | | |
| Objetivo estratégico: | Tema(s) estratégico(s) | Programa Sectorial |
| Desarrollo Integral | Empleos de Calidad | Programa Estrategico de Desarrollo Industrial del Estado de Nayarit |
| Objetivo General: | | Objetivo(s) específico(s): |
| Sentar las bases para incrementar la competitividad del Estado de Nayarit en el contexto nacional e internacional mediante la acción coordinada del Gobierno para mejorar las condiciones de vida de la gente. | | Fortalecer el papel de promotor e impulsor del gobierno para generar empleos calificados en cadenas de valor que articulen las unidades económicas con los mercados regionales, retomando la competitividad del Estado. |

Presupuesto de Egresos 2014:

| | |
|--------------------------------|-----------------------------|
| Finalidad funcional del Gasto: | Desarrollo Económico |
|--------------------------------|-----------------------------|

Programa Presupuestal (PP):

| | | | | | |
|------------------|---|--------------|--------------|-----------------|---------------|
| Clave Funcional: | Nombre del PP: | PP principal | PP indirecto | Gasto Corrient. | Gasto Invers. |
| 03 01 01 02 | Fomento y Promoción para el Desarrollo de los Sectores Agroindustrial, Industrial, comercial, Tecnología de la Información y Minería | X | | X | X |

Descripción de la clasificación funcional del PP

| | | |
|-------------|----------|---|
| Finalidad: | 03 | Desarrollo Económico |
| Función: | 03 01 | Asuntos Económicos, Comerciales y Laborales en General |
| Subfunción: | 03 01 01 | Asuntos Económicos y Comerciales Generales |

II. DESCRIPCIÓN GENERAL DEL PROGRAMA PRESUPUESTAL (PP)

Problemática Principal :

| |
|------------------------|
| En Construcción |
|------------------------|

Beneficiarios del PP:

| | |
|---|--|
| Población Potencial: En Construcción | Población Objetivo: En construcción |
|---|--|

Objetivos Estratégicos del PP:

| | |
|------------|------------------------|
| Fin: | En Construcción |
| Propósito: | En Construcción |

III. RESPONSABLES DEL PROGRAMA PRESUPUESTAL (PP)

| |
|--|
| Dependencia: FONDO DE FOMENTO A LAS ACTIVIDADES ECONOMICAS Y PRODUCTIVAS EN EL ESTADO DE NAYARIT (FAEP) |
| Unidad(es) Responsable(s): FONDO DE FOMENTO A LAS ACTIVIDADES ECONOMICAS Y PRODUCTIVAS EN EL ESTADO DE NAYARIT (FAEP) |

CB

GOBIERNO DEL ESTADO DE NAYARIT
PRESUPUESTO DE EGRESOS DEL ESTADO DE NAYARIT 2014
 PRESUPUESTO BASADO EN RESULTADOS
MATRIZ DE INDICADORES PARA RESULTADOS (MIR)

| DEPENDENCIA: | | | | | | | | | | FONDO DE FOMENTO A LAS ACTIVIDADES ECONOMICAS Y PRODUCTIVAS EN EL ESTADO DE NAYARIT (FAEP) | | | | MIR FAEP - 1 (de 1) | | | |
|--------------------------|-------|--|--|-----------------|-----|----|----|----|--|--|--|--|--------------|---------------------|-----------------|---------------|--|
| PED 2011-2017 | | | | CLAVE FUNCIONAL | | | | | | | | | | | | | |
| OEST | OESP | | | FIN | FUN | SF | AI | PP | NOMBRE DEL PROGRAMA PRESUPUESTARIO (PP) | | | | PP principal | PP Indirecto | Gasto Corrient. | Gasto Invers. | |
| 3 | ECO1E | | | 03 | 01 | 01 | | 02 | Fomento y Promoción al Desarrollo Productivo (para el desarrollo de los sectores agroindustrial, industrial, comercial, tecnología de la información y minería). | | | | X | | X | X | |
| Nombre de Beneficiarios: | | | | | | | | | | | | | | | | | |

| Nivel/Resumen Narrativo | Nombre del Indicador | Definición | Formula | Unidad de Medida / Frecuencia | Tipo de Indicador / Dimensión a medir |
|-------------------------|----------------------|-----------------|-----------------|-------------------------------|---------------------------------------|
| FIN | | | | | |
| En Construcción | En Construcción | En Construcción | En Construcción | En Construcción | En Construcción |
| PROPOSITO | | | | | |
| En Construcción | En Construcción | En Construcción | En Construcción | En Construcción | En Construcción |
| COMPONENTE | | | | | |
| En Construcción | En Construcción | En Construcción | En Construcción | En Construcción | En Construcción |
| En Construcción | En Construcción | En Construcción | En Construcción | En Construcción | En Construcción |
| En Construcción | En Construcción | En Construcción | En Construcción | En Construcción | En Construcción |
| En Construcción | En Construcción | En Construcción | En Construcción | En Construcción | En Construcción |

Nota: Matriz en cascada de la MIR 1 de SEDECO

GOBIERNO DEL ESTADO DE NAYARIT
PRESUPUESTO DE EGRESOS DEL ESTADO DE NAYARIT 2014
 PRESUPUESTO BASADO EN RESULTADOS
 SEGUIMIENTO A LA MATRIZ DE INDICADORES PARA RESULTADOS (MIR).-EJERCICIO 2014

| | | | | | | | | | | |
|--|------|--|-----|----|----|---|--------------|--------------|----------------|---------------|
| DEPENDENCIA: | | FONDO DE FOMENTO A LAS ACTIVIDADES ECONOMICAS Y PRODUCTIVAS EN EL ESTADO DE NAYARIT (FAEP) | | | | MIR FAEP1 (de 1) | | | | |
| PEO 2011-2017 | | CLAVE FUNCIONAL | | | | NOMBRE DEL PROGRAMA PRESUPUESTARIO (PP) | | | | |
| OES | DESP | FIN | FUN | SF | AI | PP | PP principal | PP indirecto | Gasto Corrient | Gasto Invers. |
| 3 | EC | 03 | 01 | 01 | 02 | | | | | |
| Fomento y Promoción al Desarrollo Productivo (para el desarrollo de los sectores agroindustrial, industrial, comercial, tecnología de la Información y minería). | | | | | | | | | | |
| Nombre de Beneficiarios: | | | | | | | | | | |

Nota: llenar las celdas indicadas con:


| | | |
|--|---|-----------------------|
| MONTO AUTORIZADO EN EL PRESUPUESTO DE EGRESOS 2014 | ➔ | MONTO EJERCIDO (2014) |
| \$ 13,993.44 | | \$ - |

| Nivel/Resumen Narrativo | Nombre del indicador | Definición | Fórmula | Unidad de Medida / Frecuencia | Tipo de Indicador/ Dimensión a medir | Metas del indicador | | | Avance 1er. Trimestre | | | Justificación de resultados | | |
|-------------------------|----------------------|-----------------|-----------------|-------------------------------|--------------------------------------|----------------------|------------|---------------------|-------------------------|---|---|-------------------------------|--|---|
| | | | | | | Año de la Línea base | Línea base | Meta original anual | Variación de la fórmula | Datos (dato numérico desglosado de las variables de la fórmula) | Resultado (aplicación matemática de la fórmula) | Variación (resultado vs meta) | Justificación de variación de resultados respecto a la meta. | Fuentes de información y medios de verificación del indicador |
| FIN | EN CONSTRUCCION | EN CONSTRUCCION | EN CONSTRUCCION | EN CONSTRUCCION | EN CONSTRUCCION | | | | EN CONSTRUCCION | | | #(DIV0) | | |
| PROPOSITO | EN CONSTRUCCION | EN CONSTRUCCION | EN CONSTRUCCION | EN CONSTRUCCION | EN CONSTRUCCION | | | | EN CONSTRUCCION | | | #(DIV0) | | |
| COMPONENTE | EN CONSTRUCCION | EN CONSTRUCCION | EN CONSTRUCCION | EN CONSTRUCCION | EN CONSTRUCCION | | | | EN CONSTRUCCION | | | #(DIV0) | | |
| | EN CONSTRUCCION | EN CONSTRUCCION | EN CONSTRUCCION | EN CONSTRUCCION | EN CONSTRUCCION | | | | EN CONSTRUCCION | | | #(DIV0) | | |
| | EN CONSTRUCCION | EN CONSTRUCCION | EN CONSTRUCCION | EN CONSTRUCCION | EN CONSTRUCCION | | | | EN CONSTRUCCION | | | #(DIV0) | | |

Nota: Matriz en cascada de la MIR 1 de SEDECO


 C.P. LAZARO VALERIO ESQUINA
 DIRECTOR GENERAL


 L.A.R.I. CARMEN AMALIA BERNAL MENDOZA
 COORDINADORA GENERAL Y ADMINISTRACION


 15-ene-15

Relación de Bienes Muebles que componen el Patrimonio Cuenta Pública 2014
 Fondo de Fomento a las Actividades Económicas y Productivas en el Estado de Nayarit

| código | Descripción del bien mueble | valor en libros |
|--------|---|-----------------|
| 475006 | CREDENZA DE MADERA 4 CAJONES Y PUERTAS CORREDIZAS | 450.00 |
| 475072 | CREDENZA EJECUTIVA DE MADERA CON 2 CAJONES Y 2 PUERTAS | 650.00 |
| 475011 | PAPELERA DE MADERA CON 2 NIVELES | 20.00 |
| 475008 | PAPELERA DE MADERA TIPO INGLES CON 2 NIVELES | 20.00 |
| 475007 | ESCRITORIO EJECUTIVO H.F. DE MADERA 1890 4 CAJONES | 450.00 |
| 475005 | PAPELERA DE MADERA TIPO INGLES | 20.00 |
| 475003 | CESTO PARA BASURA TIPO INGLES DE MADERA | 20.00 |
| 475002 | ESCRITORIO SECRETARIAL DE MADERA CON DOS CAJONES | 450.00 |
| 475015 | ESCRITORIO SECRETARIAL DE MADERA CON CUBIERTA DE VIDRIO | 450.00 |

| código | Descripción del bien mueble | valor en libros |
|--------|-----------------------------|-----------------|
| 475075 | CAMIONETA TORNADO FAEP | 75,000.00 |

CPB

Relación de Bienes Inmuebles que Componen el Patrimonio
Cuenta Publica 2014
(Pesos)

Ente Público: FONDO DE FOMENTO A LAS ACTIVIDADES ECONOMICAS Y PRODUCTIVAS EN EL ESTADO DE NAYARIT (FAEP)

| Codigo | Descripcion del bien Inmueble | Valor en libros |
|--------|--|-----------------|
| | NO SE CUENTA CON BIENES INMUEBLES EN EL PRESENTE EJERCICIO | |

Anexos / 2

CB

A

FONDO DE FOMENTO A LAS ACTIVIDADES ECONOMICAS Y PRODUCTIVAS EN EL ESTADO DE NAYARIT (FAEP)

| Cuenta Pública 2014 | | |
|--|-----------------------------|------------------|
| FONDO DE FOMENTO A LAS ACTIVIDADES ECONOMICAS Y PRODUCTIVAS EN EL ESTADO DE NAYARIT (FAEP) | | |
| Relación de cuentas bancarias productivas específicas | | |
| Fondo, Programa o Convenio | Datos de la Cuenta Bancaria | |
| | Institución Bancaria | Número de Cuenta |
| | | |
| | | |
| | | |

NO SE CUENTA CON DEPOSITOS DE RECURSOS FEDERALES

AB

9

**FONDO DE FOMENTO A LAS ACTIVIDADES ECONOMICAS Y PRODUCTIVAS
EN EL ESTADO DE NAYARIT (FAEP)**

**RELACION DE ESQUEMAS BURSATILES Y DE COBERTURAS
FINANCIERAS**

(ARTICULO 46, ULTIMO PARRAFO LGCC)

NO APLICA

CB. S

**FONDO DE FOMENTO A LAS ACTIVIDADES ECONOMICAS Y PRODUCTIVAS
EN EL ESTADO DE NAYARIT (FAEP)**

INFORMACION ADICIONAL QUE DISPONGAN OTRAS LEYES.

NO APLICA

CB. D