

**FIDEICOMISO  
ESCUELAS DE  
CALIDAD DEL ESTADO  
DE NAYARIT**

## INTRODUCCIÓN

El Programa Escuelas de Calidad es una iniciativa de la SEP que se orienta al fortalecimiento de la Educación Básica y se enmarca en lo establecido por los artículos 3º. De la Constitución política de los estados unidos mexicanos, 77 de la ley federal de presupuesto y responsabilidad hacendaria; 176,178 y 179 de su reglamento; 29,30,31,40 y 41 y anexo 24 del Presupuesto de Egreso de la Federación para el Ejercicio Fiscal 2014.

Contribuir al Fortalecimiento de las condiciones que favorezcan el desarrollo de la autonomía de gestión de las escuelas públicas de educación básica, para la mejora de la calidad y equidad educativas en un marco de corresponsabilidad transparencia y rendición de cuentas.

El propósito general del PEC es mejorar la calidad de la educación que se imparte en las escuelas públicas de educación básica, que busca fortalecer la participación de los centros escolares en la toma de decisiones, corresponsabilizar a los diferentes actores sociales y educativos, promoviendo la seguridad, la transparencia y la rendición de cuentas, impulsando la participación entre la Federación, Las Entidades Federativas y los Municipios, así como con Organismo de la Sociedad Civil en sus respectivos ámbitos de actuación, para apoyar las acciones que la comunidad educativa decida, con la finalidad de mejorar la calidad del servicio educativo y los resultados de aprendizaje. Los recursos del PEC destinados a apoyar a las escuelas beneficiadas son administrados en nuestra entidad, por el Fideicomiso Escuelas de Calidad del Estado de Nayarit (FECEN)

Cuenta Pública 2014  
Estado de Situación Financiera  
Al 31 de diciembre de 2014 y 2013  
(Pesos)

Ente Público: \_\_\_\_\_

FIDEICOMISO ESCUELAS DE CALIDAD

CONCEPTO	Año		CONCEPTO	Año	
	2014	2013		2014	2013
<b>ACTIVO</b>			<b>PASIVO</b>		
<i>Activo Circulante</i>			<i>Pasivo Circulante</i>		
Efectivo y Equivalentes	32,426,677.85	15,021,489.40	Cuentas por Pagar a Corto Plazo	0.00	0.00
Derechos a Recibir Efectivo o Equivalentes	0.00	0.00	Documentos por Pagar a Corto Plazo	0.00	0.00
Derechos a Recibir Bienes o Servicios	0.00	0.00	Porción a Corto Plazo de la Deuda Pública a Largo Plazo	0.00	0.00
Inventarios	0.00	0.00	Títulos y Valores a Corto Plazo	0.00	0.00
Almacenes	0.00	0.00	Pasivos Diferidos a Corto Plazo	0.00	0.00
Estimación por Pérdida o Deterioro de Activos Circulantes	0.00	0.00	Fondos y Bienes de Terceros en Garantía y/o Administración a Corto Plazo	0.00	0.00
Otros Activos Circulantes	0.00	0.00	Provisiones a Corto Plazo	0.00	0.00
<b>Total de Activos Circulantes</b>	<b>32,426,677.85</b>	<b>15,021,489.40</b>	Otros Pasivos a Corto Plazo	0.00	0.00
<i>Activo No Circulante</i>			<b>Total de Pasivos Circulantes</b>	<b>0.00</b>	<b>0.00</b>
Inversiones Financieras a Largo Plazo	0.00	0.00	<i>Pasivo No Circulante</i>		
Derechos a Recibir Efectivo o Equivalentes a Largo Plazo	0.00	0.00	Cuentas por Pagar a Largo Plazo	0.00	0.00
Bienes Inmuebles, Infraestructura y Construcciones en Proceso	0.00	0.00	Documentos por Pagar a Largo Plazo	0.00	0.00
Bienes Muebles	1,065,293.64	840,431.26	Deuda Pública a Largo Plazo	0.00	0.00
Activos Intangibles	0.00	0.00	Pasivos Diferidos a Largo Plazo	0.00	0.00
Depreciación, Deterioro y Amortización Acumulada de Bienes	0.00	0.00	Fondos y Bienes de Terceros en Garantía y/o en Administración a Largo Plazo	0.00	0.00
Activos Diferidos	0.00	0.00	Provisiones a Largo Plazo	0.00	0.00
Estimación por Pérdida o Deterioro de Activos no Circulantes	0.00	0.00	<b>Total de Pasivos No Circulantes</b>	<b>0.00</b>	<b>0.00</b>
Otros Activos no Circulantes	0.00	0.00	<b>Total del Pasivo</b>	<b>0.00</b>	<b>0.00</b>
<b>Total de Activos No Circulantes</b>	<b>1,065,293.64</b>	<b>840,431.26</b>	<b>HACIENDA PÚBLICA/ PATRIMONIO</b>		
<b>Total del Activo</b>	<b>33,491,971.49</b>	<b>15,861,920.66</b>	<i>Hacienda Pública/Patrimonio Contribuido</i>	<b>15,221,577.81</b>	<b>15,221,577.81</b>
			Aportaciones	15,221,577.81	15,221,577.81
			Donaciones de Capital	0.00	0.00
			Actualización de la Hacienda Pública / Patrimonio	0.00	0.00
			<i>Hacienda Pública/Patrimonio Generado</i>	<b>18,270,393.68</b>	<b>640,342.85</b>
			Resultados del Ejercicio (Ahorro / Desahorro)	17,453,143.78	-1,589,371.96
			Resultados de Ejercicios Anteriores	817,249.90	2,229,714.81
			Revalúos	0.00	0.00
			Reservas	0.00	0.00
			Rectificaciones de Resultados de Ejercicios Anteriores	0.00	0.00
			<b>Exceso o Insuficiencia en la Actualización de la Hacienda Pública/Patrimonio</b>	<b>0.00</b>	<b>0.00</b>
			Resultado por Posición Monetaria	0.00	0.00
			Resultado por Tenencia de Activos no Monetarios	0.00	0.00
			<b>Total Hacienda Pública/ Patrimonio</b>	<b>33,491,971.49</b>	<b>15,861,920.66</b>
			<b>Total del Pasivo y Hacienda Pública / Patrimonio</b>	<b>33,491,971.49</b>	<b>15,861,920.66</b>

Bajo protesta de decir verdad declaramos que los Estados Financieros y sus Notas son razonablemente correctos y responsabilidad del emisor

MTRO. ODILÓN SANCHEZ ESTRADA  
COORDINADOR GRAL. ESTATAL. DEL P.E.C.

ANABEL BARRERA RAMIREZ  
RESPONSABLE PRESUPUESTO


Cuenta Pública 2014  
Estado de Actividades  
Del 1 de enero al 31 de diciembre de 2014 y 2013  
(Pesos)


Ente Público: \_\_\_\_\_

FIDEICOMISO ESCUELAS DE CALIDAD

Concepto	2014	2013	Concepto	2014	2013
<b>INGRESOS Y OTROS BENEFICIOS</b>			<b>GASTOS Y OTRAS PÉRDIDAS</b>		
Ingresos de la Gestión	470,272.75	387,244.80	<b>Gastos de Funcionamiento</b>	1,049,570.93	802,166.70
Impuestos	0.00	0.00	Servicios Personales	0.00	0.00
Cuotas y Aportaciones de Seguridad Social	0.00	0.00	Materiales y Suministros	265,655.63	138,808.54
Contribuciones de Mejoras	0.00	0.00	Servicios Generales	783,915.30	663,358.16
Derechos	0.00	0.00			
Productos de Tipo Corriente	470,272.75	387,244.80	<b>Transferencia, Asignaciones, Subsidios y Otras Ayudas</b>	28,754,578.39	20,783,529.86
Aprovechamientos de Tipo Corriente	0.00	0.00	Transferencias Internas y Asignaciones al Sector Público	0.00	0.00
Ingresos por Venta de Bienes y Servicios	0.00	0.00	Transferencias al Resto del Sector Público	28,754,578.39	20,783,529.86
Ingresos no Comprendidos en las Fracciones de la Ley de Ingresos Causados en Ejercicios Fiscales Anteriores Pendientes de Liquidación o Pago	0.00	0.00	Subsidios y Subvenciones	0.00	0.00
			Ayudas Sociales	0.00	0.00
<b>Participaciones, Aportaciones, Transferencias, Asignaciones, Subsidios y Otras Ayudas</b>	46,787,020.35	19,609,079.80	Pensiones y Jubilaciones	0.00	0.00
Participaciones y Aportaciones	46,787,020.35	19,609,079.80	Transferencias a Fideicomisos, Mandatos y Contratos Análogos	0.00	0.00
Transferencia, Asignaciones, Subsidios y Otras ayudas	0.00	0.00	Transferencias a la Seguridad Social	0.00	0.00
			Donativos	0.00	0.00
<b>Otros Ingresos y Beneficios</b>	0.00	0.00	Transferencias al Exterior	0.00	0.00
Ingresos Financieros	0.00	0.00			
Incremento por Variación de Inventarios	0.00	0.00	<b>Participaciones y Aportaciones</b>	0.00	0.00
Disminución del Exceso de Estimaciones por Pérdida o Deterioro u Obsolescencia	0.00	0.00	Participaciones	0.00	0.00
Disminución del Exceso de Provisiones	0.00	0.00	Aportaciones	0.00	0.00
Otros Ingresos y Beneficios Varios	0.00	0.00	Convenios	0.00	0.00
<b>Total de Ingresos y Otros Beneficios</b>	<b>47,257,293.10</b>	<b>19,996,324.60</b>	<b>Intereses, Comisiones y Otros Gastos de la Deuda Pública</b>	0.00	0.00
			Intereses de la Deuda Pública	0.00	0.00
			Comisiones de la Deuda Pública	0.00	0.00
			Gastos de la Deuda Pública	0.00	0.00
			Costo por Coberturas	0.00	0.00
			Apoyos Financieros	0.00	0.00
			<b>Otros Gastos y Pérdidas Extraordinarias</b>	0.00	0.00
			Estimaciones, Depreciaciones, Deterioros, Obsolescencia y Amortizaciones	0.00	0.00
			Provisiones	0.00	0.00
			Disminución de Inventarios	0.00	0.00
			Aumento por Insuficiencia de Estimaciones por Pérdida o Deterioro u Obsolescencia	0.00	0.00
			Aumento por Insuficiencia de Provisiones	0.00	0.00
			Otros Gastos	0.00	0.00
			<b>Inversión Pública</b>	0.00	0.00
			Inversión Pública no Capitalizable	0.00	0.00
			<b>Total de Gastos y Otras Pérdidas</b>	<b>29,804,149.32</b>	<b>21,585,696.56</b>
			<b>Resultados del Ejercicio (Ahorro/Desahorro)</b>	<b>17,453,143.78</b>	<b>-1,589,371.96</b>

Bajo protesta de decir verdad declaramos que los Estados Financieros y sus Notas son razonablemente correctos y responsabilidad del emisor

  
 MTRO. ODILON SANDOZ ESTRADA  
 COORDINADOR GENERAL DEL P.E.C.

  
 ANABEL BARRERA RAMIREZ  
 RESPONSABLE PRESUPUESTO

**Cuenta Pública 2014**  
**Estado de Variación en la Hacienda Pública**  
**Del 1 de enero al 31 de diciembre de 2014 y 2013**  
 (pesos)

Ente Público: FIDEICOMISO ESCUELAS DE CALIDAD

Concepto	Hacienda Pública/Patrimonio Contribuido	Hacienda Pública/Patrimonio Generado de Ejercicios Anteriores	Hacienda Pública/Patrimonio Generado del Ejercicio	Ajustes por Cambios de Valor	TOTAL
<b>Rectificaciones de Resultados de Ejercicios Anteriores</b>	0.00	0.00	0.00	0.00	0.00
<b>Patrimonio Neto Inicial Ajustado del Ejercicio</b>	0.00	0.00	0.00	0.00	0.00
Aportaciones	0.00	0.00	0.00	0.00	0.00
Donaciones de Capital	0.00	0.00	0.00	0.00	0.00
Actualización de la Hacienda Pública/Patrimonio	0.00	0.00	0.00	0.00	0.00
<b>Variaciones de la Hacienda Pública/Patrimonio Neto del Ejercicio</b>	0.00	0.00	-1,589,371.96	0.00	-1,589,371.96
Resultados del Ejercicio (Ahorro/Desahorro)	0.00	0.00	-1,589,371.96	0.00	-1,589,371.96
Resultados de Ejercicios Anteriores	0.00	0.00	0.00	0.00	0.00
Revalúos	0.00	0.00	0.00	0.00	0.00
Reservas	0.00	0.00	0.00	0.00	0.00
<b>Hacienda Pública/Patrimonio Neto Final del Ejercicio 2013</b>	0.00	0.00	-1,589,371.96	0.00	-1,589,371.96
<b>Cambios en la Hacienda Pública/Patrimonio Neto del Ejercicio 2014</b>	15,221,577.81	0.00	0.00	0.00	15,221,577.81
Aportaciones	15,221,577.81	0.00	0.00	0.00	15,221,577.81
Donaciones de Capital	0.00	0.00	0.00	0.00	0.00
Actualización de la Hacienda Pública/Patrimonio	0.00	0.00	0.00	0.00	0.00
<b>Variaciones de la Hacienda Pública/Patrimonio Neto del Ejercicio 2014</b>	0.00	817,249.90	19,042,515.74	0.00	19,859,765.64
Resultados del Ejercicio (Ahorro/Desahorro)	0.00	0.00	19,042,515.74	0.00	19,042,515.74
Resultados de Ejercicios Anteriores	0.00	817,249.90	0.00	0.00	817,249.90
Revalúos	0.00	0.00	0.00	0.00	0.00
Reservas	0.00	0.00	0.00	0.00	0.00
<b>Saldo Neto en la Hacienda Pública / Patrimonio 2014</b>	15,221,577.81	817,249.90	17,453,143.78	0.00	33,491,971.49

Bajo protesta de decir verdad declaramos que los Estados Financieros y sus Notas son razonablemente correctos y responsabilidad del emisor

  
 MTR ODI LÓN SANCHEZ ESTRADA  
 COORD. GENERAL ESTATAL DEL PROGRAMA ESCUELAS DE CALIDAD

  
 ANABEL BARRERA RAMIREZ  
 RESPONSABLE PRESUPUESTO

Cuenta Pública 2014  
Estado de Cambios en la Situación Financiera  
Del 1 de enero al 31 de diciembre de 2014 y 2013  
(Pesos)

Ente Público: \_\_\_\_\_

FIDEICOMISO ESCUELAS DE CALIDAD

Concepto	Origen	Aplicación	Concepto	Origen	Aplicación
<b>ACTIVO</b>	<b>0.00</b>	<b>17,630,050.83</b>	<b>PASIVO</b>	<b>0.00</b>	<b>0.00</b>
<b>Activo Circulante</b>	<b>0.00</b>	<b>17,405,188.45</b>	<b>Pasivo Circulante</b>	<b>0.00</b>	<b>0.00</b>
Efectivo y Equivalentes	0.00	17,405,188.45	Cuentas por Pagar a Corto Plazo	0.00	0.00
Derechos a Recibir Efectivo o Equivalentes	0.00	0.00	Documentos por Pagar a Corto Plazo	0.00	0.00
Derechos a Recibir Bienes o Servicios	0.00	0.00	Porción a Corto Plazo de la Deuda Pública a Largo Plazo	0.00	0.00
Inventarios	0.00	0.00	Títulos y Valores a Corto Plazo	0.00	0.00
Almacenes	0.00	0.00	Pasivos Diferidos a Corto Plazo	0.00	0.00
Estimación por Pérdida o Deterioro de Activos Circulantes	0.00	0.00	Fondos y Bienes de Terceros en Garantía y/o Administración a Corto Plazo	0.00	0.00
Otros Activos Circulantes	0.00	0.00	Provisiones a Corto Plazo	0.00	0.00
			Otros Pasivos a Corto Plazo	0.00	0.00
<b>Activo No Circulante</b>	<b>0.00</b>	<b>224,862.38</b>	<b>Pasivo No Circulante</b>	<b>0.00</b>	<b>0.00</b>
Inversiones Financieras a Largo Plazo	0.00	0.00	Cuentas por Pagar a Largo Plazo	0.00	0.00
Derechos a Recibir Efectivo o Equivalentes a Largo Plazo	0.00	0.00	Documentos por Pagar a Largo Plazo	0.00	0.00
Bienes Inmuebles, Infraestructura y Construcciones en Proceso	0.00	0.00	Deuda Pública a Largo Plazo	0.00	0.00
Bienes Muebles	0.00	224,862.38	Pasivos Diferidos a Largo Plazo	0.00	0.00
Activos Intangibles	0.00	0.00	Fondos y Bienes de Terceros en Garantía y/o en Administración a Largo Plazo	0.00	0.00
Depreciación, Deterioro y Amortización Acumulada de Bienes	0.00	0.00	Provisiones a Largo Plazo	0.00	0.00
Activos Diferidos	0.00	0.00			
Estimación por Pérdida o Deterioro de Activos no Circulantes	0.00	0.00			
Otros Activos no Circulantes	0.00	0.00			
			<b>HACIENDA PÚBLICA/ PATRIMONIO</b>	<b>19,042,515.74</b>	<b>1,412,464.91</b>
			<b>Hacienda Pública/Patrimonio Contribuido</b>	<b>0.00</b>	<b>0.00</b>
			Aportaciones	0.00	0.00
			Donaciones de Capital	0.00	0.00
			Actualización de la Hacienda Pública / Patrimonio	0.00	0.00
			<b>Hacienda Pública/Patrimonio Generado</b>	<b>19,042,515.74</b>	<b>1,412,464.91</b>
			Resultados del Ejercicio (Ahorro / Desahorro)	19,042,515.74	0.00
			Resultados de Ejercicios Anteriores	0.00	1,412,464.91
			Revalúos	0.00	0.00
			Reservas	0.00	0.00
			Rectificaciones de Resultados de Ejercicios Anteriores	0.00	0.00
			<b>Exceso o Insuficiencia en la Actualización de la Hacienda Pública/Patrimonio</b>	<b>0.00</b>	<b>0.00</b>
			Resultado por Posición Monetaria	0.00	0.00
			Resultado por Tenencia de Activos no Monetarios	0.00	0.00

Bajo protesta de decir verdad declaramos que los Estados Financieros y sus Notas son razonablemente correctos y responsabilidad del emisor

  
 MTRO. ODILÓN SÁNCHEZ ESTRADA  
 COORDINADOR GRAL. ESTATAL DEL P.E.C.

  
 ANABEL BARRERA RAMIREZ  
 RESPONSABLE PRESUPUESTO

Cuenta Pública 2014  
Estado de Flujos de Efectivo  
Del 1 de enero al 31 de diciembre de 2014 y 2013  
(Pesos)

Ente Público:

FIDEICOMISO ESCUELAS DE CALIDAD

Concepto	2014	2013	Concepto	2014	2013
<b>Flujos de Efectivo de las Actividades de Operación</b>			<b>Flujos de Efectivo de las Actividades de Inversión</b>		
<b>Origen</b>	<b>48,143,973.82</b>	<b>20,201,736.31</b>	<b>Origen</b>	<b>0.00</b>	<b>0.00</b>
Impuestos	0.00	0.00	Bienes Inmuebles, Infraestructura y Construcciones en Proceso	0.00	0.00
Cuotas y Aportaciones de Seguridad Social	0.00	0.00	Bienes Muebles	0.00	0.00
Contribuciones de mejoras	0.00	0.00	Otros Origenes de Inversión	0.00	0.00
Derechos	0.00	0.00	<b>Aplicación</b>	<b>47,955.33</b>	<b>4,199.20</b>
Productos de Tipo Corriente	1,103,149.82	591,701.51	Bienes Inmuebles, Infraestructura y Construcciones en Proceso	0.00	0.00
Aprovechamientos de Tipo Corriente	0.00	0.00	Bienes Muebles	47,955.33	4,199.20
Ingresos por Venta de Bienes y Servicios	0.00	0.00	Otras Aplicaciones de Inversión	0.00	0.00
Ingresos no Comprendidos en las Fracciones de la Ley de Ingresos Causados en Ejercicios Fiscales Anteriores Pendientes de Liquidación o Pago	0.00	0.00	<b>Flujos Netos de Efectivo por Actividades de Inversión</b>	<b>-47,955.33</b>	<b>-4,199.20</b>
Participaciones y Aportaciones	47,040,824.00	19,610,034.80	<b>Flujo de Efectivo de las Actividades de Financiamiento</b>		
Transferencias, Asignaciones y Subsidios y Otras Ayudas	0.00	0.00	<b>Origen</b>	<b>4,134,127,869.71</b>	<b>3,938,699,225.08</b>
Otros Origenes de Operación	0.00	0.00	Endeudamiento Neto	0.00	0.00
<b>Aplicación</b>	<b>29,804,299.32</b>	<b>21,585,696.56</b>	Interno	0.00	0.00
Servicios Personales	0.00	0.00	Externo	0.00	0.00
Materiales y Suministros	265,655.63	138,808.54	Otros Origenes de Financiamiento	4,134,127,869.71	3,938,699,225.08
Servicios Generales	784,065.30	663,358.16	<b>Aplicación</b>	<b>4,135,014,400.43</b>	<b>3,938,904,636.79</b>
Transferencias Internas y Asignaciones al Sector Público	0.00	0.00	Servicios de la Deuda	0.00	0.00
Transferencias al resto del Sector Público	28,754,578.39	20,783,529.86	Interno	0.00	0.00
Subsidios y Subvenciones	0.00	0.00	Externo	0.00	0.00
Ayudas Sociales	0.00	0.00	Otras Aplicaciones de Financiamiento	4,135,014,400.43	3,938,904,636.79
Pensiones y Jubilaciones	0.00	0.00	<b>Flujos netos de Efectivo por Actividades de Financiamiento</b>	<b>-886,530.72</b>	<b>-205,411.71</b>
Transferencias a Fideicomisos, Mandatos y Contratos Análogos	0.00	0.00	<b>Incremento/Disminución Neta en el Efectivo y Equivalentes al Efectivo</b>	<b>17,405,188.45</b>	<b>-1,593,571.16</b>
Transferencias a la Seguridad Social	0.00	0.00	<b>Efectivo y Equivalentes al Efectivo al inicio del Ejercicio</b>	<b>15,021,489.40</b>	<b>16,615,060.56</b>
Donativos	0.00	0.00	<b>Efectivo y Equivalentes al Efectivo al final del Ejercicio</b>	<b>32,426,677.85</b>	<b>15,021,489.40</b>
Transferencias al Exterior	0.00	0.00			
Participaciones	0.00	0.00			
Aportaciones	0.00	0.00			
Convenios	0.00	0.00			
Otras Aplicaciones de Operación	0.00	0.00			
<b>Flujos Netos de Efectivo por Actividades de Operación</b>	<b>18,339,674.50</b>	<b>-1,383,960.25</b>			

Bajo protesta de decir verdad declaramos que los Estados Financieros y sus Notas son razonablemente correctos y responsabilidad del emisor

  
 MTRO. ODILON PACHEZ ESTRADA  
 COORDINADOR GENERAL ESTATAL PROGRAMA ESCUELAS DE CALIDAD

  
 ANABEL BARRERA RAMIREZ  
 RESPONSABLE PRESUPUESTO

Cuenta Pública 2014  
Estado Analítico del Activo  
Del 1 de enero al 31 de diciembre de 2014  
(Pesos)

Ente Público: \_\_\_\_\_

FIDEICOMISO ESCUELAS DE CALIDAD

Concepto	Saldo Inicial 1	Cargos del Periodo 2	Abonos del Periodo 3	Saldo Final 4 = (1+2-3)	Variación del Periodo 5=(4-1)
<b>ACTIVO</b>					
<b>Activo Circulante</b>	<b>15,021,489.40</b>	<b>4,231,302,498.07</b>	<b>4,213,897,309.62</b>	<b>32,426,677.85</b>	<b>17,405,188.45</b>
Efectivo y Equivalentes	15,021,489.40	4,182,271,843.53	4,164,866,655.08	32,426,677.85	17,405,188.45
Derechos a Recibir Efectivo o Equivalentes	0.00	49,030,654.54	49,030,654.54	0.00	0.00
Derechos a Recibir Bienes o Servicios	0.00	0.00	0.00	0.00	0.00
Inventarios	0.00	0.00	0.00	0.00	0.00
Almacenes	0.00	0.00	0.00	0.00	0.00
Estimación por Pérdida o Deterioro de Activos Circulantes	0.00	0.00	0.00	0.00	0.00
Otros Activos Circulantes	0.00	0.00	0.00	0.00	0.00
<b>Activo No Circulante</b>	<b>840,431.26</b>	<b>224,862.38</b>	<b>0.00</b>	<b>1,065,293.64</b>	<b>224,862.38</b>
Inversiones Financieras a Largo Plazo	0.00	0.00	0.00	0.00	0.00
Derechos a Recibir Efectivo o Equivalentes a Largo Plazo	0.00	0.00	0.00	0.00	0.00
Bienes Inmuebles, Infraestructura y Construcciones en Proceso	0.00	0.00	0.00	0.00	0.00
Bienes Muebles	840,431.26	224,862.38	0.00	1,065,293.64	224,862.38
Activos Intangibles	0.00	0.00	0.00	0.00	0.00
Depreciación, Deterioro y Amortización Acumulada de Bienes	0.00	0.00	0.00	0.00	0.00
Activos Diferidos	0.00	0.00	0.00	0.00	0.00
Estimación por Pérdida o Deterioro de Activos no Circulantes	0.00	0.00	0.00	0.00	0.00
Otros Activos no Circulantes	0.00	0.00	0.00	0.00	0.00
<b>TOTAL DEL ACTIVO</b>	<b>15,861,920.66</b>	<b>4,231,527,360.45</b>	<b>4,213,897,309.62</b>	<b>33,491,971.49</b>	<b>17,630,050.83</b>

Bajo protesta de decir verdad declaramos que los Estados Financieros y sus Notas son razonablemente correctos y responsabilidad del emisor

\_\_\_\_\_  
MTRO. ODILON SANCHEZ ESTRADA  
COORDINADOR GRAL. ESTATAL DEL P.E.C.

\_\_\_\_\_  
ANABEL BARRERA RAMIREZ  
RESPONSABLE PRESUPUESTO



CUENTA PUBLICA 2014  
 Estado Analítico de la Deuda y Otros Pasivos  
 del 1ro. de enero al 31 de diciembre de 2014  
 (pesos)

Ente Publico: FIDEICOMISO ESCUELAS DE CALIDAD . Poder Ejecutivo/Legislativo/Judicial/Autónomo/Sector Paraestatal.

DENOMINACION DE LAS DEUDAS	MONEDA DE CONTRATACION	INSTITUCION O PAIS ACREEDOR	SALDO INICIAL DEL PERIODO	SALDO FINAL DEL PERIODO
DEUDA PUBLICA				
<b>Corto Plazo</b>				
<b>Deuda Interna</b>			<b>0.00</b>	<b>0.00</b>
		Instituciones de Credito	0.00	0.00
		Titulos y Valores	0.00	0.00
		Arrendamientos Financieros	0.00	0.00
<b>Deuda Externa</b>			<b>0.00</b>	<b>0.00</b>
		Organismos Financieros Internacion	0.00	0.00
		Deuda Biteral	0.00	0.00
		Titulos y Valores	0.00	0.00
		Arrendamientos Fin	0.00	0.00
		<b>Subtotal a Corto Plazo</b>	<b>0.00</b>	<b>0.00</b>
<b>Deuda Interna</b>			<b>0.00</b>	<b>0.00</b>
			0.00	0.00
		financieros	0.00	0.00
<b>Deuda Externa</b>			<b>0.00</b>	<b>0.00</b>
		rganismos Financieros Internacionales	0.00	0.00
		Deuda Bilateral	0.00	0.00
		Titulos y Valores	0.00	0.00
		Arrendamientos Financieros	0.00	0.00
		<b>Subtotal a Largo Plazo</b>	<b>0.00</b>	<b>0.00</b>

NO APLICA

Otros Pasivos	0.00	0.00
<b>Total Deuda y Otros Pasivos</b>	<b>0.00</b>	<b>0.00</b>

Bajo protesta de decir verdad declaramos que los Estados Financieros y sus Notas son razonables correctos y responsabilidad del emisor

  
\_\_\_\_\_  
MTRO. ODILON SANCHEZ ESTRADA  
COORD. GRAL. ESTATAL DEL P.E.C.

  
\_\_\_\_\_  
ANABEL BARRERA RAMIREZ  
RESPONSABLE PRESUPUESTOS

INFORME DE PASIVOS CONTINGENTES.  
AL CIERRE DEL EJERCICIO FISCAL 2014.

# NO APLICA


Bajo Protesta de decir verdad declaramos que los Estados Financieros y sus Notas son razonablemente correctos y responsabilidad del emisor



MTRO. ODILON SANCHEZ ESTRADA  
COORD. GENERAL ESTATAL DEL P.E.C.



ANABEL BARRERA RAMIREZ  
RESPONSABLE PRESUPESTO



NOTAS DE LOS ESTADOS FINANCIEROS  
AL CIERRE DEL EJERCICIO FISCAL 2014.

NOTAS DE DESGLOSE.

I).- NOTAS AL ESTADO DE SITUACION FINANCIERA

Activo

1. El saldo en Bancos es por la cantidad de \$ 32'426,677.85 (TREINTA Y DOS MIL CUATROCIENTOS VEINTISEIS MIL SEISCIENTOS SETENTA Y SIETE PESOS 85/100 M.N.).

GASTOS DE OPERACION	\$ 923,561.74
SUBCUENTA NO. 1 ESTATAL	\$4'733,639.44
SUBCUENTA NO. 2 FEDERAL	\$ -670.84
SUBCUENTA NO. 3 FEDERAL	\$ 961.84
SUBCUENTA NO. 4 FEDERAL	\$26'769,185.67

II).- Derechos a recibir Efectivo y Equivalentes y Bienes y Servicios a Recibir.

2. NO APLICA
3. NO APLICA

III).- Bienes Disponibles para su Transformación o Consumo (Inventarios).

Inversiones Financieras


4. NO APLICA
5. NO APLICA

IV).- INVERSIONES FINANCIERAS.

6. LOS SALDOS EN CADA UNA DE LAS SUBCUENTAS. 1 Y. 2 SERAN DESTINADAS A LAS ESCUELAS DE EDUCACION BASICA INCORPORADAS AL PROGRAMA ESCUELAS DE CALIDAD, LA NO. 3 ES DESTINADA A UN DIPLOMADO PARA SUPERVISORES Y NO. 4 PROYECTO DE INNOVACION ESCUELAS EN MOVIMIENTO.
7. NO. CONTRATO FIDEICOMISO 479055 BBVA BANCOMER, S.A.

SUBCUENTA NO. 1 ESTATAL	\$ 4'900,000.00
SUBCUENTA NO. 2 FEDERAL	\$14,318,863.00
SUBCUENTA NO. 3 FEDERAL	\$ 242,941.94
SUBCUENTA NO. 4 FEDERAL	\$ 26'698,052.00

V).- Bienes Muebles, Inmuebles e Intangibles.



8.- Los bienes muebles se encuentran en regla y buen estado

MOBILIARIO EQUIPO DE ADMINISTRACION, EDUCACIONAL Y RECREATIVO, Y HERRAMIENTAS	\$687,093.64
VEHICULOS Y EQUIPO DE TRASPORTE	\$378,200.00
TOTAL.	\$ 1'065,293.64

9.- NO APLICA

Estimaciones y Deterioros.

10.- NO APLICA

Otros Activos

11.- NO APLICA

**PASIVO**

1. NO APLICA

2. NO APLICA

3. NO APLICA

**NOTAS AL ESTADO DE ACTIVIDADES**

**INGRESO DE GESTION:**

1.

PRODUCTOS DE TIPO CORRIENTE	470,272.75
PARTICIPACIONES Y APORTACIONES	46,787,020.35

2. NO APLICA

**GASTOS Y OTRAS PÉRDIDAS**

1.

GASTOS DE FUNCIONAMIENTO	\$ 1'049,570.93
TRANSFERENCIA, ASIGNACIONES, SUBSIDIOS Y OTRAS AYUDAS	\$28'754,578.39

**NOTAS AL ESTADO DE VARIACION EN LA HACIENDA PÚBLICA**

1. MODIFICACIONES AL PATRIMONIO

RESULTADO DEL EJERCICIO AHORRO/DESAHORRO 2013	\$-1'589,371.96
RESULTADO DEL EJERCICIO AHORRO/DESAHORRO 2014	\$3,378.96



2.- NO APLICA

NOTAS AL ESTADO DE FLUJOS DE EFECTIVO

EFFECTIVOS Y EQUIVALENTES

1.-

	2014	2013
EFFECTIVO Y EQUIVALENTES AL EFECTIVO AL INICIO DEL EJERCICIO	\$15'021,489.40	\$16'615,060.56
EFFECTIVO Y EQUIVALENTES AL EFECTIVO AL FINAL DEL EJERCICIO	\$32'426,677.85	\$15'021,489.40

2.-

MOBILIARIO EQUIPO DE ADMINISTRACION, EDUCACIONAL Y RECREATIVO, Y HERRAMIENTAS	\$687,093.64
VEHICULOS Y EQUIPO DE TRASPORTE	\$378,200.00
TOTAL.	\$ 1'065,293.64


3.- NO APLICA

CONCILIACIÓN ENTRE LOS INGRESOS PRESUPUESTARIOS Y CONTABLES, ASI COMO ENTRE LOS EGRESOS PRESUPUESTARIOS Y LOS GASTOS CONTABLES.

FIDEICOMISO ESCUELAS DE CALIDAD CONCILIACION ENTRE LOS INGRESOS PRESUPUESTARIOS Y CONTABLES CORRESPONDIENTE DEL 1RO. DE ENERO AL 31 DE DICIEMBRE DE 2014 (CIFRAS EN PESOS )	
1.- Ingresos Presupuestarios	\$38'029,111.40

2.- Más Ingresos contables no presupuestarios		
Incremento por variación de inventarios	0.00	
Disminución del exceso de estimaciones por pérdida o deterioro u	0.00	
Disminución del exceso de provisiones	0.00	
Otros ingresos y beneficios varios	0.00	
Otros ingresos contables no presupuestarios	0.00	

3.-Menos ingresos presupuestados no contables	0.00	
Productos de capital	0.00	
Aprovechamiento capital		
Ingresos derivados de financiamientos	0.00	
Otros ingresos presupuestales no contables	0.00	



4.- Ingresos Contables (4=1+2-3)


**FIDEICOMISO ESCUELAS DE CALIDAD  
CONCILIACION ENTRE LOS EGRESOS PRESUPUESTARIOS Y LOS GASTOS CONTABLES  
CORRESPONDIENTE DEL 1RO. DE ENERO AL 31 DE DICIEMBRE DE 2014  
(CIFRAS EN PESOS )**

**1.-Total de egresos (presupuestarios)**

**\$37'141,660.86**

<b>2.- Menos egresos presupuestarios no contables</b>		
Mobiliario y Equipo de Administración		
Mobiliario y Equipo educacional y recreativo		
Equipo instrumental médico y de laboratorio		
Vehículos y equipo de transporte		
Equipo de defensa y seguridad		
Maquinaria, otros equipos y herramientas		
Activos biológicos		
Bienes inmuebles		
Activos intangibles		
Obra pública en bienes propios		
Acciones y participaciones de capital		
Compra de títulos y valores		
Inversiones en fideicomisos, mandatos y análogos		
Provisiones para contingencias y otras erogaciones especiales		
Amortización de la deuda publica		
Adeudo de ejercicio fiscales anteriores (ADEFAS)		
Otros egresos presupuestales no contables		
<b>3.- Mas gasto contables no presupuestales</b>		
Estimaciones, depreciaciones, deterioros obsolescencia y amortizaciones		
Provisiones		
Disminución de inventarios		
Aumento por insuficiencia de estimaciones por pérdida o deterioro u obsolescencia		
Aumento por insuficiencia de provisiones		
Otros gastos		
Otros gastos contables no presupuestales		

**4.- Total de gasto contable (4=1-2+3)**



## NOTAS DE MEMORIA (CUENTAS DE ORDEN)

Cuentas de orden contables y presupuestarias NO APLICA

### NOTAS DE GESTION ADMINISTRATIVA

#### 1.- INTRODUCCION.

Los estados Financieros son claros y se presentan de acuerdo a la Ley General de Contabilidad Gubernamental emitida por la CONAC, lo cual presenta las aportaciones recibidas y dispersadas a las escuelas de Educación Básica.

#### 2.- PANORAMA ECONOMICO Y FINANCIERO

El Fideicomiso Escuelas de Calidad opera en base a las Reglas de Operación del Programa emitidas en el Diario Oficial de la Federación el día 28 de diciembre del 2013 y a la Norma Estatal Vigente.

#### 3.- AUTORIZACION E HISTORIA.

A).- El Fideicomiso Escuelas de Calidad del Estado de Nayarit se creó mediante la celebración de un contrato de Fideicomiso de Inversión y Administración con Bancrecer, S.A. Institución de Banca Múltiple, División Fiduciaria, actualmente Banco Mercantil de Norte, S.A., Institución de Banca Múltiple, Grupo Financiero Banorte, División Fiduciaria con el Numero Administrativo 9638-2 de fecha 19 de Septiembre del 2001 publicado en el periódico oficial, Órgano del Gobierno del Estado de Nayarit, realizándose un convenio modificatorio al Contrato del Fideicomiso el día 05 de Septiembre del 2005 siendo el sustituto BBVA Bancomer Servicios, S.A., Institución de Banca Múltiple, Grupo Financiero BBVA Bancomer Dirección Fiduciaria, siendo el FIDEICOMITENTE la Secretaria de Administración y Finanzas del Gobierno del Estado.

#### B.- ESTRUCTURA DEL COMITÉ TÉCNICO DEL FIDEICOMISO

- 1.- SECRETARIO DE EDUCACION PUBLICA DEL GOBIERNO DEL ESTADO (Quien fungirá como Presidente del Comité)
- 2.- SECRETARIO DE FINANZAS DE GOBIERNO DEL ESTADO
- 3.- SECRETARIO DE LA CONTRALORIA GENERAL DEL GOBIERNO DEL ESTADO
- 4.- EL REPRESENTANTE DE LA SECRETARIA DE EDUCACION PÚBLICA FEDERAL EN EL ESTADO
- 5.- EL COORDINADOR DE INFRAESTRUCTURA EDUCATIVA DE LA SECRETARIA DE OBRAN PUBLICAS DEL GOBIERNO DEL ESTADO.
- 6.- EL DIRECTOR DE PLANEACION Y EVALUACION EDUCATIVA DE LOS SERVICIOS DE EDUCACION PUBLICA EN EL ESTADO DE NAYARIT
- 7.- EL DIRECTOR DE PLANEACION Y EVALUACION EDUCATIVA Y ADMINISTRATIVA DE LA SECRETARIA DE EDUCACION PÚBLICA DEL GOBIERNO DEL ESTADO DE NAYARIT.
- 8.- EL PRESIDENTE DEL CONSEJO ESTATAL DE PARTICIPACION SOCIAL.


#### 4.- ORGANIZACIÓN Y OBJETO SOCIAL.

A).- OBJETO SOCIAL: Contribuir al fortalecimiento de las condiciones que favorezcan el desarrollo de la autonomía de gestión de las escuelas públicas de educación básica, para la mejora de la calidad y equidad educativas en un marco de corresponsabilidad transparencia y rendición de cuentas.

B).- PRINCIPAL ACTIVIDAD: Beneficiar a las Escuelas de Educación Básica incorporadas al Programa Escuelas de Calidad en el marco de su Ruta de Mejora Escolar o equivalente el cual ellos pueden utilizar el recurso proporcionado por el mismo programa para Rehabilitación, mantenimiento, Ampliación, Mobiliario y Equipo, Materiales Escolares Materiales Didácticos y Otros que Enriquezcan y Favorezcan el aprovechamiento escolar del alumno.

C).- EJERCICIO FISCAL.- 2014





D).- REGIMEN JURIDICO.- Reglas de Operación del Programa Escuelas de Calidad, Ley General de Contabilidad Gubernamental y la Norma Estatal Vigente.

E).- NO APLICA

F).- ESTRUCTURA ORGANIZACIONAL BASICA.- Coordinador General Estatal, Coordinación Académica, Coordinación Administrativa.

G).- FIDEICOMISOS, MANDATOS Y ANALOGOS DE LAS CUALES ES FIDEICOMITENTE O FIDUCIARIO.- NO APLICA.

5.- BASES DE PREPARACION DE LOS ESTADOS FINANCIEROS.

A).- Si se ha observado la Normatividad emitida por el CONAC y las Disposiciones legales aplicables

B).- NO APLICA

C).- POSTULADOS BASICOS DE CONTABILIDAD GUBERNAMENTAL

D).- NO APLICA

E).- NO APLICA

6.- POLITICA DE CONTABILIDAD SIGNIFICATIVAS.

A).- NO APLICA

B).- NO APLICA

C).- NO APLICA

D).- SE CUENTA CON EL SISTEMA INTEGRAL DE INVENTARIOS DE GOBIERNO DEL ESTADO.

E).- NO APLICA

F).- NO APLICA

G).- NO APLICA

H).- NO APLICA

I).- NO APLICA

J).- NO APLICA

7.- POSICION EN MONEDA EXTRANJERA Y PROTECCION POR RIESGO CAMBIARIO.

NO APLICA

8.- REPORTE ANALITICO DEL ACTIVO.

A).- NO APLICA

B).- NO APLICA

C).- NO APLICA

D).- NO APLICA

E).- NO APLICA

F).- NO APLICA

G).- NO APLICA

H).- NO APLICA

LA SEGUNDA PARTE DE ESTE PUNTO NO APLICA

9.- FIDEICOMISO MANDATO Y ANALAGOS.


NO APLICA

10.- REPORTE DE LA RECAUDACION

NO APLICA

11.- INFORMACION SOBRE LA DEUDA Y EL REPORTE ANALITICO DE LA DEUDA

NO APLICA



**NAYARIT**  
ORGULLO QUE NOS UNE



**SE**  
SECRETARÍA DE  
EDUCACIÓN NAYARIT

**12.- CALIFICACIONES OTORGADAS.**

NO APLICA

**13.- PROCESO DE MEJORA.-**

A).- PERMANENTEMENTE SE REVISAN LAS REGLAS DE OPERACIÓN QUE RIGEN AL PROGRAMA ESCUELAS DE CALIDAD CON LA FINALIDAD DE MEJORAR LOS LINEAMIENTOS PARA EL USO Y COMPROBACION DE LOS RECURSOS FINANCIEROS QUE OPERA EN LAS ESCUELAS DE EDUCACION BASICA.

B).- EL FIDEICOMISO APLICA LAS REGLAS DE OPERACIÓN Y LA LEY ESTATAL VIGENTE CUMPLIENDO CON LAS METAS ESTABLECIDAS

**14.- INFORMACION POR SEGMENTOS.**

NO APLICA

**15.- EVENTOS POSTERIORES AL CIERRE.-**

NO APLICA

**16.- PARTES RELACIONADAS**

NO APLICA

**17.- RESPONSABILIDAD SOBRE LA PRESENTACION RAZONABLE DE LA PRESENTACION CONTABLE.**

Bajo Protesta de decir verdad declaramos que los Estados Financieros y sus Notas son razonablemente correctos y responsabilidad del emisor

  
MTRO. ODILON SANCHEZ ESTRADA  
COORD. GRAL. ESTATAL DEL P.E.C.

  
ANABEL BARRERA RAMIREZ  
RESPONSABLE PRESUPUESTO

Cuenta Pública 2014  
FIDEICOMISO ESCUELAS DE CALIDAD  
Estado Analítico de Ingresos  
Del 1 de enero al 31 de diciembre de 2014

Rubro de Ingresos	Ingreso					Diferencia (6= 5 - 1)
	Estimado	Ampliaciones y Reducciones	Modificado	Devengado	Recaudado	
	(1)	(2)	(3= 1 + 2)	(4)	(5)	
Impuestos	0.00	0.00	0.00	0.00	0.00	0.00
Cuotas y Aportaciones de Seguridad Social	0.00	0.00	0.00	0.00	0.00	0.00
Contribuciones de Mejoras	0.00	0.00	0.00	0.00	0.00	0.00
Derechos	0.00	0.00	0.00	0.00	0.00	0.00
Productos	0.00	470,272.75	470,272.75	1,736,026.89	1,103,149.82	1,103,149.82
Corriente	0.00	470,272.75	470,272.75	1,736,026.89	1,103,149.82	1,103,149.82
Capital	0.00	0.00	0.00	0.00	0.00	0.00
Aprovechamientos	0.00	0.00	0.00	0.00	0.00	0.00
Corriente	0.00	0.00	0.00	0.00	0.00	0.00
Capital	0.00	0.00	0.00	0.00	0.00	0.00
Ingresos por Ventas de Bienes y Servicios	0.00	0.00	0.00	0.00	0.00	0.00
Participaciones y Aportaciones	38,029,111.40	26,940,993.94	64,970,105.34	47,294,627.65	47,040,824.00	9,011,712.60
Transferencias, Asignaciones, Subsidios y Otras Ayudas	0.00	0.00	0.00	0.00	0.00	0.00
Ingresos Derivados de Financiamientos	0.00	0.00	0.00	0.00	0.00	0.00
<b>Total</b>	<b>38,029,111.40</b>	<b>27,411,266.69</b>	<b>65,440,378.09</b>	<b>49,030,654.54</b>	<b>48,143,973.82</b>	
				<b>Ingresos excedentes<sup>1</sup></b>		<b>10,114,862.42</b>

Estado Analítico de Ingresos Por Fuente de Financiamiento	Ingreso					Diferencia (6= 5 - 1)
	Estimado	Ampliaciones y Reducciones	Modificado	Devengado	Recaudado	
	(1)	(2)	(3= 1 + 2)	(4)	(5)	
<b>Ingresos del Gobierno</b>	<b>38,029,111.40</b>	<b>27,411,266.69</b>	<b>65,440,378.09</b>	<b>49,030,654.54</b>	<b>48,143,973.82</b>	<b>10,114,862.42</b>
Impuestos	0.00	0.00	0.00	0.00	0.00	0.00
Contribuciones de Mejoras	0.00	0.00	0.00	0.00	0.00	0.00
Derechos	0.00	0.00	0.00	0.00	0.00	0.00
Productos	0.00	470,272.75	470,272.75	1,736,026.89	1,103,149.82	1,103,149.82
Corriente	0.00	470,272.75	470,272.75	1,736,026.89	1,103,149.82	1,103,149.82
Capital	0.00	0.00	0.00	0.00	0.00	0.00
Aprovechamientos	0.00	0.00	0.00	0.00	0.00	0.00
Corriente	0.00	0.00	0.00	0.00	0.00	0.00
Capital	0.00	0.00	0.00	0.00	0.00	0.00
Participaciones y Aportaciones	38,029,111.40	26,940,993.94	64,970,105.34	47,294,627.65	47,040,824.00	9,011,712.60
Transferencias, Asignaciones, Subsidios y Otras Ayudas	0.00	0.00	0.00	0.00	0.00	0.00
<b>Ingresos de Organismos y Empresas</b>	<b>0.00</b>	<b>0.00</b>	<b>0.00</b>	<b>0.00</b>	<b>0.00</b>	<b>0.00</b>
Cuotas y Aportaciones de Seguridad Social	0.00	0.00	0.00	0.00	0.00	0.00
Ingresos por Ventas de Bienes y Servicios	0.00	0.00	0.00	0.00	0.00	0.00
Transferencias, Asignaciones, Subsidios y Otras Ayudas	0.00	0.00	0.00	0.00	0.00	0.00
<b>Ingresos derivados de financiamiento</b>	<b>0.00</b>	<b>0.00</b>	<b>0.00</b>	<b>0.00</b>	<b>0.00</b>	<b>0.00</b>
Ingresos Derivados de Financiamientos	0.00	0.00	0.00	0.00	0.00	0.00
<b>Total</b>	<b>38,029,111.40</b>	<b>27,411,266.69</b>	<b>65,440,378.09</b>	<b>49,030,654.54</b>	<b>48,143,973.82</b>	
				<b>Ingresos excedentes<sup>1</sup></b>		<b>10,114,862.42</b>

<sup>1</sup> Los ingresos excedentes se presentan para efectos de cumplimiento de la Ley General de Contabilidad Gubernamental y el importe reflejado debe ser siempre mayor a cero

MTRO. ODDY SANCHEZ ESTRADA  
COORDINADOR GENERAL ESTATAL DEL P.E.C.

ANABEL BARRERA RAMIREZ  
RESPONSABLE PRESUPUESTO



Cuenta Pública 2014  
**FIDEICOMISO ESCUELAS DE CALIDAD**  
 Estado Analítico del Ejercicio del Presupuesto de Egresos  
 Clasificación por Objeto del Gasto (Capítulo y Concepto)  
 Del 1 de enero al 31 de diciembre de 2014

Concepto	Egresos					Subejercicio 6 = ( 3 - 4 )
	Aprobado	Ampliaciones/ (Reducciones)	Modificado	Devengado	Pagado	
	1	2	3 = ( 1 + 2 )	4	5	
<b>Inversiones Financieras y Otras Provisiones</b>	<b>0.00</b>	<b>0.00</b>	<b>0.00</b>	<b>0.00</b>	<b>0.00</b>	<b>0.00</b>
Inversiones Para el Fomento de Actividades Productivas	0.00	0.00	0.00	0.00	0.00	0.00
Acciones y Participaciones de Capital	0.00	0.00	0.00	0.00	0.00	0.00
Compra de Títulos y Valores	0.00	0.00	0.00	0.00	0.00	0.00
Concesión de Préstamos	0.00	0.00	0.00	0.00	0.00	0.00
Inversiones en Fideicomisos, Mandatos y Otros Análogos	0.00	0.00	0.00	0.00	0.00	0.00
Otras Inversiones Financieras	0.00	0.00	0.00	0.00	0.00	0.00
Provisiones para Contingencias y Otras Erogaciones Especiales	0.00	0.00	0.00	0.00	0.00	0.00
<b>Participaciones y Aportaciones</b>	<b>0.00</b>	<b>0.00</b>	<b>0.00</b>	<b>0.00</b>	<b>0.00</b>	<b>0.00</b>
Participaciones	0.00	0.00	0.00	0.00	0.00	0.00
Aportaciones	0.00	0.00	0.00	0.00	0.00	0.00
Convenios	0.00	0.00	0.00	0.00	0.00	0.00
<b>Deuda Pública</b>	<b>0.00</b>	<b>0.00</b>	<b>0.00</b>	<b>0.00</b>	<b>0.00</b>	<b>0.00</b>
Amortización de la Deuda Pública	0.00	0.00	0.00	0.00	0.00	0.00
Intereses de la Deuda Pública	0.00	0.00	0.00	0.00	0.00	0.00
Comisiones de la Deuda Pública	0.00	0.00	0.00	0.00	0.00	0.00
Gastos de la Deuda Pública	0.00	0.00	0.00	0.00	0.00	0.00
Costo por Coberturas	0.00	0.00	0.00	0.00	0.00	0.00
Apoyos Financieros	0.00	0.00	0.00	0.00	0.00	0.00
Adeudos de Ejercicios Fiscales Anteriores (Adefas)	0.00	0.00	0.00	0.00	0.00	0.00
<b>Total del Gasto</b>	<b>16,123,676.72</b>	<b>21,017,834.14</b>	<b>37,141,510.86</b>	<b>29,852,404.65</b>	<b>29,852,254.65</b>	<b>7,289,106.21</b>

  
 MTRO. ODILON SANCHEZ ESTRADA  
 COORDINADOR GENERAL ESTATAL DEL P.E.C.

  
 ANABEL BARRERA RAMIREZ  
 RESPONSABLE PRESUPUESTO

**Cuenta Pública 2014**  
**FIDEICOMISO ESCUELAS DE CALIDAD**  
**Estado Analítico del Ejercicio del Presupuesto de Egresos**  
**Clasificación Económica (por Tipo de Gasto)**  
**Del 1 de enero al 31 de diciembre de 2014**

Concepto	Egresos					Subejercicio 6 = ( 3 - 4 )
	Aprobado	Ampliaciones/ (Reducciones)	Modificado	Devengado	Pagado	
	1	2	3 = ( 1 + 2 )	4	5	
Gasto Corriente	16,080,972.75	21,012,582.78	37,093,555.53	29,804,449.32	29,804,299.32	7,289,106.21
Gasto de Capital	42,703.97	5,251.36	47,955.33	47,955.33	47,955.33	0.00
Amortización de la Deuda y Disminución de Pasivos	0.00	0.00	0.00	0.00	0.00	0.00
<b>Total del Gasto</b>	<b>16,123,676.72</b>	<b>21,017,834.14</b>	<b>37,141,510.86</b>	<b>29,852,404.65</b>	<b>29,852,254.65</b>	<b>7,289,106.21</b>

  
 MTRO. ODILON SANCHEZ ESTRADA  
 COORDINADOR GRAL. ESTATAL DEL P.E.C.

  
 ANABEL BARRERA RAMIREZ  
 RESPONSABLE PRESUPUESTO

Cuenta Pública 2014  
**FIDEICOMISO ESCUELAS DE CALIDAD**  
 Estado Analítico del Ejercicio del Presupuesto de Egresos  
 Clasificación Administrativa  
 Del 1 de enero al 31 de diciembre de 2014

Concepto	Egresos					Subejercicio 6 = ( 3 - 4 )
	Aprobado	Ampliaciones/ (Reducciones)	Modificado	Devengado	Pagado	
	1	2	3 = ( 1 + 2 )	4	5	
G.O. 2013-2014	906,398.47	255,978.57	1,162,377.04	912,698.94	912,548.94	249,678.10
D. R. 2011-2012	6,939,615.76	6,161,612.88	13,101,228.64	6,393,102.79	6,393,102.79	6,708,125.85
D.R.FEDERAL 2011-2012	8,034,720.55	14,357,300.75	22,392,021.30	22,545,279.57	22,545,279.57	-153,258.27
DIPLOMADO SUPERVISORES	242,941.94	242,941.94	485,883.88	0.00	0.00	485,883.88
			0.00			0.00
<b>Total del Gasto</b>	<b>16,123,676.72</b>	<b>21,017,834.14</b>	<b>37,141,510.86</b>	<b>29,851,081.30</b>	<b>29,850,931.30</b>	<b>7,290,429.56</b>

  
 MTRO. ODILON SANCHEZ ESTRADA  
 COORDINADOR GRAL. ESTATAL DEL P.E.C.

  
 ANABEL BARRERA RAMIREZ  
 RESPONSABLE PRESUPUESTO

**Cuenta Pública 2014**  
**FIDEICOMISO ESCUELAS DE CALIDAD**  
**Estado Analítico del Ejercicio del Presupuesto de Egresos**  
**Clasificación Funcional (Finalidad y Función)**  
**Del 1 de enero al 31 de diciembre de 2014**


Concepto	Egresos					Subejercicio 6 = ( 3 - 4 )
	Aprobado	Ampliaciones/ (Reducciones)	Modificado	Devengado	Pagado	
	1	2	3 = ( 1 + 2 )	4	5	
<b>Gobierno</b>	<b>0.00</b>	<b>0.00</b>	<b>0.00</b>	<b>0.00</b>	<b>0.00</b>	<b>0.00</b>
Legislación	0.00	0.00	0.00	0.00	0.00	0.00
Justicia	0.00	0.00	0.00	0.00	0.00	0.00
Coordinación de la Política de Gobierno	0.00	0.00	0.00	0.00	0.00	0.00
Relaciones Exteriores	0.00	0.00	0.00	0.00	0.00	0.00
Asuntos Financieros y Hacendarios	0.00	0.00	0.00	0.00	0.00	0.00
Seguridad Nacional	0.00	0.00	0.00	0.00	0.00	0.00
Asuntos de Orden Público y de Seguridad Interior	0.00	0.00	0.00	0.00	0.00	0.00
Otros Servicios Generales	0.00	0.00	0.00	0.00	0.00	0.00
<b>Desarrollo Social</b>	<b>16,123,676.72</b>	<b>21,017,834.14</b>	<b>37,141,510.86</b>	<b>29,852,404.65</b>	<b>29,852,254.65</b>	<b>7,289,106.21</b>
Protección Ambiental	0.00	0.00	0.00	0.00	0.00	0.00
Vivienda y Servicios a la Comunidad	0.00	0.00	0.00	0.00	0.00	0.00
Salud	0.00	0.00	0.00	0.00	0.00	0.00
Recreación, Cultura y Otras Manifestaciones Sociales	0.00	0.00	0.00	0.00	0.00	0.00
Educación	16,123,676.72	21,017,834.14	37,141,510.86	29,852,404.65	29,852,254.65	7,289,106.21
Protección Social	0.00	0.00	0.00	0.00	0.00	0.00
Otros Asuntos Sociales	0.00	0.00	0.00	0.00	0.00	0.00
<b>Desarrollo Económico</b>	<b>0.00</b>	<b>0.00</b>	<b>0.00</b>	<b>0.00</b>	<b>0.00</b>	<b>0.00</b>
Asuntos Económicos, Comerciales y Laborales en General	0.00	0.00	0.00	0.00	0.00	0.00
Agropecuaria, Silvicultura, Pesca y Caza	0.00	0.00	0.00	0.00	0.00	0.00
Combustibles y Energía	0.00	0.00	0.00	0.00	0.00	0.00
Minería, Manufacturas y Construcción	0.00	0.00	0.00	0.00	0.00	0.00
Transporte	0.00	0.00	0.00	0.00	0.00	0.00
Comunicaciones	0.00	0.00	0.00	0.00	0.00	0.00
Turismo	0.00	0.00	0.00	0.00	0.00	0.00
Ciencia, Tecnología e Innovación	0.00	0.00	0.00	0.00	0.00	0.00
Otras Industrias y Otros Asuntos Económicos	0.00	0.00	0.00	0.00	0.00	0.00
<b>Otras no Clasificadas en Funciones Anteriores</b>	<b>0.00</b>	<b>0.00</b>	<b>0.00</b>	<b>0.00</b>	<b>0.00</b>	<b>0.00</b>
Transacciones de la Deuda Pública / Costo Financiero de la Deuda	0.00	0.00	0.00	0.00	0.00	0.00
Transferencias, Participaciones y Aportaciones entre Diferentes Niveles y Ordenes de Gobierno	0.00	0.00	0.00	0.00	0.00	0.00
Saneamiento del Sistema Financiero	0.00	0.00	0.00	0.00	0.00	0.00

*af*



Adeudos de Ejercicios Fiscales Anteriores	0.00	0.00	0.00	0.00	0.00	0.00
<b>Total del Gasto</b>	<b>16,123,676.72</b>	<b>21,017,834.14</b>	<b>37,141,510.86</b>	<b>29,852,404.65</b>	<b>29,852,254.65</b>	<b>7,289,106.21</b>

  
MTRO. ODILON SANCHEZ ESTRADA  
COORD. GENERAL ESTATAL PROGRAMA ESCUELAS DE CALIDAD

  
ANABEL BARRERA RAMIREZ  
RESPONSABLE PRESUPUESTO

CUENTA PUBLICA 2014  
 Poder Ejecutivo/Legislativo/Judicial/Autónomo/Sector Paraestatal.  
 Endeudamiento Neto  
 del 1ro. de enero al 31 de diciembre de 2014

ENTE PUBLICO. FIDEICOMISO ESCUELAS DE CALIDAD

Identificación de Credito o Instrumento	Colocacion	Amortizacion	Endeudamiento Neto
	A	B	C=A-B
<b>Creditos Bancarios</b>			
Total Créditos Bancarios			
<b>Otros Instrumentos de Deuda</b>			
Total Otros Instrumentos de Deuda			
TOTAL			

NO APLICA

Bajo protesta de decir verdad declaran que los datos y sus Notas son razonables correctos y responsabilidad del emisor

  
 \_\_\_\_\_  
 MTRO. ODILON SANCHEZ ESTRADA  
 COORD. GRAL. ESTATAL DEL P.E.C.

  
 \_\_\_\_\_  
 ANABEL BARRERA RAMIREZ  
 RESPONSABLE PRESUPUESTOS



**Cuenta Pública 2014**  
**FIDEICOMISO ESCUELAS DE CALIDAD**  
**Indicadores de Postura Fiscal**  
**Del 1 de enero al 31 de diciembre de 2014**

Concepto	Estimado	Devengado	Pagado <sup>3</sup>
<b>I. Ingresos Presupuestarios (I=1+2)</b>	38,029,111.40	49,030,654.54	48,143,973.82
1. Ingresos del Gobierno de la Entidad Federativa <sup>1</sup>	38,029,111.40	49,030,654.54	48,143,973.82
2. Ingresos del Sector Paraestatal <sup>1</sup>	0.00	0.00	0.00
<b>II. Egresos Presupuestarios (II=3+4)</b>	37,141,660.86	29,852,404.65	29,852,254.65
3. Egresos del Gobierno de la Entidad Federativa <sup>2</sup>			
4. Egresos del Sector Paraestatal <sup>2</sup>	37,141,660.86	29,852,404.65	29,852,254.65
<b>III. Balance Presupuestario (Superávit o Déficit) (III = I - II)</b>	887,450.54	19,178,249.89	18,291,719.17

Concepto	Estimado	Devengado	Pagado <sup>3</sup>
<b>III. Balance presupuestario (Superávit o Déficit)</b>	887,450.54	19,178,249.89	18,291,719.17
<b>IV. Intereses, Comisiones y Gastos de la Deuda</b>	0.00	0.00	0.00
<b>V. Balance Primario (Superávit o Déficit) (V= III - IV)</b>	887,450.54	19,178,249.89	18,291,719.17

Concepto	Estimado	Devengado	Pagado <sup>3</sup>
<b>A. Financiamiento</b>	0.00	0.00	0.00
<b>B. Amortización de la deuda</b>	0.00	0.00	0.00
<b>C. Endeudamiento ó desendeudamiento (C = A - B)</b>	0.00	0.00	0.00

1. Los Ingresos que se presentan son los ingresos presupuestarios totales sin incluir los ingresos por financiamientos. Los Ingresos del Gobierno de la Entidad Federativa corresponden a los del Poder Ejecutivo, Legislativo Judicial y Autónomos

2. Los egresos que se presentan son los egresos presupuestarios totales sin incluir los egresos por amortización. Los egresos del Gobierno de la Entidad Federativa corresponden a los del Poder Ejecutivo, Legislativo, Judicial y Órganos Autónomos

3. Para Ingresos se reportan los ingresos recaudados; para egresos se reportan los egresos pagados

  
**MTRO. ODILON SANCHEZ ESTRADA**  
**COORDINADOR GRAL. ESTATAL DEL P.E.C.**

  
**ANABEL BARRERA RAMIREZ**  
**RESPONSABLE PRESUPUESTO**

**Cuenta Pública 2014**  
**FIDEICOMISO ESCUELAS DE CALIDAD**  
**Gasto por Categoría Programática**  
**Del 1 de enero al 31 de diciembre de 2014**

Concepto	Egresos					Subejercicio 6 = ( 3 - 4 )
	Aprobado	Ampliaciones/ (Reducciones)	Modificado	Devengado	Pagado	
	1	2	3 = ( 1 + 2 )	4	5	
<b>Programas</b>	<b>9,184,060.96</b>	<b>14,856,221.26</b>	<b>24,040,282.22</b>	<b>23,474,714.97</b>	<b>23,474,564.97</b>	<b>565,567.25</b>
Subsidios: Sector Social y Privado o Entidades Federativas y Municipios	0.00	0.00	0.00	0.00	0.00	0.00
Sujetos a Reglas de Operación	0.00	0.00	0.00	0.00	0.00	0.00
Otros Subsidios	0.00	0.00	0.00	0.00	0.00	0.00
Desempeño de las Funciones	<b>9,184,060.96</b>	<b>14,856,221.26</b>	<b>24,040,282.22</b>	<b>23,474,714.97</b>	<b>23,474,564.97</b>	<b>565,567.25</b>
Prestación de Servicios Públicos	9,184,060.96	14,856,221.26	24,040,282.22	23,474,714.97	23,474,564.97	565,567.25
Provisión de Bienes Públicos	0.00	0.00	0.00	0.00	0.00	0.00
Planeación, seguimiento y evaluación de políticas públicas	0.00	0.00	0.00	0.00	0.00	0.00
Promoción y fomento	0.00	0.00	0.00	0.00	0.00	0.00
Regulación y supervisión	0.00	0.00	0.00	0.00	0.00	0.00
Funciones de las Fuerzas Armadas (Únicamente Gobierno Federal)	0.00	0.00	0.00	0.00	0.00	0.00
Específicos	0.00	0.00	0.00	0.00	0.00	0.00
Proyectos de Inversión	0.00	0.00	0.00	0.00	0.00	0.00
Administrativos y de Apoyo	<b>0.00</b>	<b>0.00</b>	<b>0.00</b>	<b>0.00</b>	<b>0.00</b>	<b>0.00</b>
Apoyo al proceso presupuestario y para mejorar la eficiencia institucional	0.00	0.00	0.00	0.00	0.00	0.00
Apoyo a la función pública y al mejoramiento de la gestión	0.00	0.00	0.00	0.00	0.00	0.00
Operaciones ajenas	0.00	0.00	0.00	0.00	0.00	0.00
Compromisos	<b>0.00</b>	<b>0.00</b>	<b>0.00</b>	<b>0.00</b>	<b>0.00</b>	<b>0.00</b>
Obligaciones de cumplimiento de resolución jurisdiccional	0.00	0.00	0.00	0.00	0.00	0.00
Desastres Naturales	0.00	0.00	0.00	0.00	0.00	0.00
Obligaciones	<b>0.00</b>	<b>0.00</b>	<b>0.00</b>	<b>0.00</b>	<b>0.00</b>	<b>0.00</b>
Pensiones y jubilaciones	0.00	0.00	0.00	0.00	0.00	0.00
Aportaciones a la seguridad social	0.00	0.00	0.00	0.00	0.00	0.00
Aportaciones a fondos de estabilización	0.00	0.00	0.00	0.00	0.00	0.00
Aportaciones a fondos de inversión y reestructura de pensiones	0.00	0.00	0.00	0.00	0.00	0.00
Programas de Gasto Federalizado (Gobierno Federal)	<b>0.00</b>	<b>0.00</b>	<b>0.00</b>	<b>0.00</b>	<b>0.00</b>	<b>0.00</b>
Gasto Federalizado	0.00	0.00	0.00	0.00	0.00	0.00
Participaciones a entidades federativas y municipios	0.00	0.00	0.00	0.00	0.00	0.00
Costo financiero, deuda o apoyos a deudores y ahorradores de la banca	0.00	0.00	0.00	0.00	0.00	0.00
Adeudos de ejercicios fiscales anteriores	0.00	0.00	0.00	0.00	0.00	0.00
<b>Total del Gasto</b>	<b>9,184,060.96</b>	<b>14,856,221.26</b>	<b>24,040,282.22</b>	<b>23,474,714.97</b>	<b>23,474,564.97</b>	<b>565,567.25</b>

**MTRO ODILÓN SANCHEZ ESTRADA**  
**COORDINADOR GENERAL ESTATAL DEL PROGRAMA ESCUELAS DE CALIDAD P.E.C.**

**ANABEL BARRERA RAMIREZ**  
**RESPONSABLE PRESUPUESTO**



# CUENTA POR LIQUIDAR CERTIFICADA

LINEA DE CREDITO	FECHA DE EXP.			FECHA DE PAGO			NUMERO	HOJA No.	DE
	DIA	MES	AÑO	DIA	MES	AÑO			
	08	5	2014					1	1

C. TESORERO DE LA FEDERACIÓN  
PRESENTE.

SIRVASE PAGAR EL IMPORTE NETO  
DE LA PRESENTE CUENTA POR LIQUIDAR 4'900,000.00

(CUATRO MILLONES, NOVECIENTOS MIL PESOS 00/100 M.N.)

TIPO DE MONEDA			EQUIVALENTE M.N.	TESOFE/BANCO	ESTADO	UNIDAD EJECUTORA
CLAVE	NOMBRE	TIPO DE CAMBIO				
00	PESO	\$ 1.00	4'900,000.00	SRÍA. DE ADMINISTRACIÓN	18	SECRETARIA DE EDUCACIÓN

No. SEC.	TIPO	CLAVE PRESUPUESTARIA	CODIFI - CACION	DOCUMENTO DE REFERENCIA	BENEFICIARIO	CONCEPTO	IMPORTES FEDERALES	
							BRUTO	NETO

01	R	2006012506000E0860285301 072251401000099999925	OF	RECIBO S/N	GOB. EDO DE NAYARIT SUBCUENTA NO. 1 BBVA BANCOMER FIDEICOMISO 47905-5	APORTACIÓN ESTATAL AL PROGRAMA ESCUELAS DE CALIDAD		
<b>TOTALES</b>								

NO. DE CUENTA DE CHEQUES ESTATAL	DEPENDENCIA EJECUTORA	NO. FOLIO	NUMERO DE C.L.C.	HOJA	
	SECRETARÍA DE EDUCACIÓN	01		NO.	DE
				1	1

SIRVASE PAGAR EL IMPORTE NETO  
DE LA PRESENTE CON CARGO ESTATAL \$4'900,000.00

(CUATRO MILLONES NOVECIENTOS MIL PESOS 00/100 M. N.)

NO. SEC.	PROG.	SUB PROG.	No. Y NOMBRE DE LA OBRA	CONCEPTO	I M P O R T E S				OFICIOS DE AUTORIZACIÓN	OBSERVACIONES
					ESTATAL BRUTO	N E T O				
						FEDERAL	ESTATAL	TOTAL		
01	SB	04	2014-SE-ABR117-0196 APORTACIÓN AL PROGRAMA ESCUELAS DE CALIDAD	PAGO RECIBO APORTACIÓN ESTATAL PARA EL PROGRAMA ESCUELAS DE CALIDAD	4,900,000.00		4,900,000.00	4,900,000.00	AP-IP-ABR-028/2014  14/04/2014	CLABE INTERBANCARIA 012180010004355620
<b>TOTALES</b>					\$4,900,000.00		\$4,900,000.00	\$4,900,000.00		



*Marco Antonio Ledesma Gonzalez*  
LIC. MARCO ANTONIO LEDESMA GONZALEZ  
SECRETARÍA DE EDUCACIÓN

GOBIERNO DEL ESTADO DE NAYARIT  
PRESUPUESTO DE EGRESOS DEL ESTADO DE NAYARIT 2014  
PRESUPUESTO BASADO EN RESULTADOS  
SEGUIMIENTO A LA MATRIZ DE INDICADORES PARA RESULTADOS (MIR).- CUARTO TRIMESTRE 2014

DEPENDENCIA:												MIR 1 (de 1)		
PED 2011-2017		CLAVE FUNCIONAL												
	FIN	FLN	SF	AI	PP	NOMBRE DEL PROGRAMA PRESUPUESTARIO (PP)					PP principal	Indirecto	Gasto Corrient	Gasto Invers
	02	05	01		7	Programa Escuelas de Calidad							X	
Nombre de Beneficiarios:		Estudiantes de Educación Básica												

Nota: llenar las celdas indicadas con:

MONTO AUTORIZADO EN EL  
PRESUPUESTO DE EGRESOS  
**\$18,465,868.90**



MONTO EJERCIDO (2do  
trimestre)  
**\$20,472,674.30**

Nivel/Resumen Narrativo	Nombre del indicador	Definición	Fórmula	Unidad de Medida / Frecuencia	Metas del indicador			Avance 1er. Trimestre			Justificación de resultados		
					Tipo de Indicador/ Dimensión a medir	Año de la Línea base	Línea base	Meta original anual	Variables de la formula	Datos (dato número designado de las variables de la fórmula)	Resultado (aplicación matemática de la fórmula)	Variación (resultado vs meta)	Justificación de variación de resultados respecto a la meta.
<b>FIN</b>					<b>0.75</b>								
Contribuir en un marco de calidad y equidad, al fortalecimiento de las condiciones que favorezcan el ejercicio de la autonomía de gestión de las escuelas públicas de educación básica en el Estado de Nayarit, para la mejora de la calidad y equidad educativas en un marco de corresponsabilidad, transparencia y rendición de cuentas.	Escuelas de educación básica públicas beneficiadas por el PEC que mejoran el logro académico.	porcentaje de escuelas primarias y secundarias públicas beneficiadas por el PEC que mejoran el logro académico de sus estudiantes	(número de escuelas primarias y secundarias públicas beneficiadas por el PEC que mejoran el logro académico de sus estudiantes)*100	escuelas de educación básica / anual		2014	398	397	escuelas de educación básica públicas beneficiadas por el PEC			100.25%	Estadística de Educación Básica, Base de datos de escuelas PEC, acta de selección de escuelas dictaminadas y resultado de evaluaciones educativas.
			(número de alumnos de primaria y secundaria pública beneficiadas por el PEC que mejoran el logro académico de sus estudiantes)*100						alumnos de primaria y secundaria públicas				

PROPOSITO



GOBIERNO DEL ESTADO DE NAYARIT  
 PRESUPUESTO DE EGRESOS DEL ESTADO DE NAYARIT 2014  
 PRESUPUESTO BASADO EN RESULTADOS  
 SEGUIMIENTO A LA MATRIZ DE INDICADORES PARA RESULTADOS (MIR).- CUARTO TRIMESTRE 2014

DEPENDENCIA:	MIR 1 (de 1)
--------------	--------------

Nota: llenar las celdas indicadas con:

PED 2011-2017		CLAVE FUNCIONAL				NOMBRE DEL PROGRAMA PRESUPUESTARIO (PP)	PP principal	indirecto	Gasto Corrient	Gasto Invers	
FIN	FUN	SF	AI	PP							
02	05	01	7	<b>Programa Escuelas de Calidad</b>						x	
Nombre de Beneficiarios:						Estudiantes de Educación Básica					

MONTO AUTORIZADO EN EL PRESUPUESTO DE EGRESOS  
**\$18,465,868.90**



MONTO EJERCIDO (2do trimestre)  
**\$20,472,674.30**

Nivel/Resumen Narrativo	Nombre del indicador	Definición	Fórmula	Unidad de Medida / Frecuencia	Metas del indicador			Avance 1er. Trimestre			Justificación de resultados			
					Tipo de indicador/ Dimensión a medir	Año de la Línea base	Línea base	Meta original anual	Variables de la fórmula	Datos (dato número designado de las variables de la fórmula)	Resultado (aplicación matemática de la fórmula)	Variación (resultado vs meta)	Justificación de variación de resultados respecto a la meta.	Fuentes de información y medios de verificación del indicador
Contribuir a que escuelas públicas de educación básica a través implementación de la Ruta de Mejora y de su autonomía de gestión tomen decisiones pertinentes que permitan la mejora de los aprendizajes de los alumnos.	permanencia en el PEC	Porcentaje de escuelas incorporadas al PEC que permanecen cinco ciclos escolares o más	(Número de escuelas incorporadas a una generación del PEC que permanecen cinco ciclos escolares o más / Número de escuelas incorporadas en una misma generación PEC)*100	escuelas de educación básica / anual		2014	396	397	escuelas incorporadas en el PEC que permanecen cinco etapas o más  escuelas incorporadas en el PEC por generación			100.25%		Base de datos escuelas PEC

**GOBIERNO DEL ESTADO DE NAYARIT**  
**PRESUPUESTO DE EGRESOS DEL ESTADO DE NAYARIT 2014**  
 PRESUPUESTO BASADO EN RESULTADOS  
**SEGUIMIENTO A LA MATRIZ DE INDICADORES PARA RESULTADOS (MIR).- CUARTO TRIMESTRE 2014**

DEPENDENCIA:		MIR 1 (de 1)	
PED 2011-2017 FIN FUN SF AI PP 02 05 01 7	CLAVE FUNCIONAL		NOMBRE DEL PROGRAMA PRESUPUESTARIO (PP)
Nombre de Beneficiarios:		Estudiantes de Educación Básica	

MONTO AUTORIZADO EN EL PRESUPUESTO DE EGRESOS  
**\$18,465,868.90**

Nota: llenar las celdas indicadas con:

MONTO EJERCIDO (2do trimestre)  
**\$20,472,674.30**

Nivel/Resumen Narrativo	Nombre del indicador	Definición	Fórmula	Unidad de Medida / Frecuencia	Metas del indicador			Avance 1er. Trimestre			Justificación de resultados			
					Tipo de Indicador/ Dimensión a medir	Año de la Línea base	Línea base	Meta original anual	Variables de la fórmula	Datos (dato número desglosado de las variables de la fórmula)	Resultado (aplicación matemática de la fórmula)	Variación (resultado vs meta)	Justificación de variación de resultados respecto a la meta.	Fuentes de información y medios de verificación del indicador
<b>COMPONENTE</b>														
Supervisores de educación básica capacitados en la elaboración de la Ruta de Mejora.	Capacitación a Supervisores en la elaboración de la Ruta de Mejora.	Porcentaje de Supervisores de educación básica capacitados anualmente en la elaboración de la Ruta de Mejora.	Número de Supervisores de educación básica capacitados en la elaboración de la Ruta de Mejora / Total de Supervisores de educación básica programados a capacitar en la elaboración de la Ruta de Mejora en el ciclo escolar.	supervisores de educación básica / anual		2014	200	384	Supervisores de educación básica capacitados			52.08%		Estadística de Educación Básica y Base de datos de escuelas PEC.
Directores de educación básica capacitados en la elaboración de la Ruta de Mejora.	Capacitación a Directores en la elaboración de la Ruta de Mejora.	Porcentaje de Directores de educación básica capacitados anualmente en la elaboración de la Ruta de Mejora.	Número de directivos capacitados en la elaboración de la Ruta de Mejora en el ciclo escolar / Total de Directivos de educación básica programados a capacitar en la elaboración de la Ruta de Mejora en el ciclo escolar	directivos de educación básica / anual		2014	398	397	Directores de educación básica capacitados			100.25%		Estadística de Educación Básica y Base de datos de escuelas PEC.
Escuelas públicas de educación básica beneficiadas por el Programa financieramente y/o con apoyo técnico pedagógico.	Apoyo financiero y técnico pedagógico	Porcentaje total de escuelas beneficiadas anualmente por el Programa de Escuelas de Calidad con recursos financiero y/o técnico pedagógico.	Número de escuelas beneficiadas con recurso financiero y/o técnico pedagógico durante el ciclo escolar / total de escuelas programadas a beneficiar con recurso financiero y/o técnico pedagógico durante el ciclo escolar	escuelas de educación básica / anual		2014	398	397	Escuelas de educación básica incorporadas al Programa					Estadística de Educación Básica y Base de datos de escuelas PEC, acta de dispersión de recursos del Comité Técnico, Estados de cuenta bancarios.
Escuelas PEC que impulsan la Participación Social a través de Consejo Escolar.	Impulso a la Participación Social	Porcentaje anual de escuela PEC con Consejos Escolares de Participación Social inscritos en el Registro Público de Consejos Escolares (REPUCE)	Número de escuelas incorporadas al PEC con Consejos Escolares de Participación Social inscritos en el REPUCE/ Total de escuelas incorporadas PEC en el ciclo escolar	escuelas de educación básica / anual		2014	398	397	Escuelas incorporadas al PEC con Consejo de participación social inscritas al REPUCE			100.25%		Base de datos escuelas PEC y Registro Público de los Consejos Escolares (de Participación Social).

NOTA: ES MAYOR LA DISPERSION DE RECURSOS DEBIDO A QUE SE CONTABA CON REMANENTE DE LA SUBCUENTA ESTATAL No. 1

**MTRO. ODILIO SANCHEZ ESTRADA**  
 COORDINADOR GENERAL ESTATAL DEL P.E.C.

**ANABEL BARRERA RAMIREZ**  
 RESPONSABLE PRESUPUESTO

**15/01/2015**  
 Fecha

Relación de Bienes Inmuebles que Componen el Patrimonio  
Cuenta Pública 2014

Ente Público :           FECEN

**ACTIVO**

NO. DE INVENTARIO	DESCRIPCION DEL BIEN	VALOR EN LIBROS
020200271239000	SEDAN FIESTA	99,900.00
020200271239001	SEDAN FIESTA	99,900.00
020200271239125	CAMIONETA F150	178,400.00
050500021239022	ARCHIVERO DE MELAMINA 4 GABETAS TAMAÑO OFICIO FAB. EN 16MM.	1,349.99
050500021239024	ARCHIVERO DE 3 GABETAS EN MELAMINA	1,300.65
050500021239155	ARCHIVERO DE 3 GAVETAS TERMINADO EN MELAMINA	1,250.00
050500121239004	ESCRITORIO SECRETARIAL DE GRAPA DE 1.20X 60X .75 2 CAJONES C/GRAFITO FAB. EN 28MM Y	1,150.00
050500121239005	ESCRITORIO SECRETARIAL DE GRAPA DE 1.20 X 60 X .75 2 CAJONES C/GRAFITO FABRICADO EN 28 MM.	1,150.00
050500121239006	ESCRITORIO SECRETARIAL DE GRAPA DE 1.20X60X.75 2 CAJONES C/GRAFITO FABRICADO EN 28 MM Y	1,150.00
050500121239007	ESCRITORIO SECRETARIAL DE GRAPA DE 1.20X60X.75 2 CAJONES /GRAFITO FABRICADO EN 20 MM. Y	1,150.00
050500121239025	ESCRITORIO SECRETARIAL DE 1.20X .60 DE GRPA EN MELAMINA 2 CAJONES	1,050.00
050500121239026	ESCRITORIO SECRETARIAL DE 1.20X.60 DE GRAPA EN MELAMINA 2 CAJONES	1,050.00
050500121239126	ESCRITORIO SECRETARIAL DE 1.20 X .60 LINEA G.P. EN MELAMINA CON PATA TUBULAR	900.00
050500121239128	ESCRITORIO DE 1.20 X .60	890.00
050500121239129	ESCRITORIO DE 1.20 X.60	890.00
050500121239135	ESCRITORIO SECRETARIAL DE 1.20 X .60 PATA TUBULAR EN MELAMINA	900.00
050500121239136	ESCRITORIO SECRETARIAL DE 1.20 X .60 ESTRUCTURA TUBULAR CON DOS CAJONES	820.00
050500121239137	ESCRITORIO SECRETARIAL DE 1.20 X .60 ESTRUCTURA TUBULAR CON DOS CAJONES	820.00
050500121239138	ESCRITORIO SECRETARIAL DE 1.20 X .60 ESTRUCTURA TUBULAR CON DOS CAJONES	820.00
050500121239139	ESCRITORIO SECRETARIAL DE 1.20 X .60 ESTRUCTURA TUBULAR CON DOS CAJONES	820.00
050500121239140	ESCRITORIO BALA 1.20 X .60 CON CAJONES LATERAL DERECHO, CON PORTATECLADO	1,500.00
050500121239142	ESCRITORIO GRAPA DE 1.50 X .75	1,250.00
050500121239144	MESA DE CONSEJO DE 2.40 X 1.20 EN MELAMINA	1,300.00
050500131239023	GABINETE METALICO DE 1.50X90 CON CHAPA 2 PUERTAS	1,349.99
050500131239150	GABINETE UNIVERSAL DE 1.80 MTS.	1,450.00
050500131239151	GABINETE UNIVERSAL DE 1.80 MTS.	1,450.00
050500161239008	LIBRERO DE 1.80X40 CON ENTREPAÑOS Y 2 PUERTAS EN LA PARTE DE ABAJO FABRICADO EN	1,265.00
050500161239099	LIBRERO FABRICADO MELAMINA DE 1.80X.40 C/PTAS. ABATIBLES EN LA PARTE DE ABAJO 3	1,150.00

050500161239100	LIBRERO FABRICADO MELAMINA DE 1.80X.80 C/PTAS. ABATIBLES EN LA PARTE DE ABAJO	1,150.00
050500181239152	MESA MULTIUSOS ESTRUCTURA TUBULAR DE 60 X 40 EN MELAMINA CON RODAJAS	420.00
050500221239013	SILLA ESTRUCTURA TABULAR TAPIZADO EN PLIANA	259.99
050500221239014	SILLA ESTRUCTURA TABULAR TAPIZADA EN PLIANA	259.99
050500221239015	SILLA ESTRUCTURA TABULAR TAPIZADA EN PLIANA	259.99
050500221239016	SILLA ESTRUCTURA TUBULAR TAPIZADA EN PLIANA	259.99
050500221239017	SILLA ESTRUCTURA TUBULAR TAPIZADA EN PLIANA	259.99
050500221239019	SILLA SECRETARIAL CON PISTON NEUMATICO TAPIZADA EN PLIANA	679.65
050500221239027	SILLA SECRETARIAL GIRATORIA CON PISTON NEUMATICA TAPIZADA EN PLIANA	780.00
050500221239028	SILLA SECRETARIAL GIRATORIA CON PISTON NEUMATICA TAPIZADA EN PLIANA	780.00
050500221239127	SILLA SECRETARIAL TAPIZADA EN PLIANA	837.00
050500221239130	SILLA SECRETARIAL TAPIZADA EN PLIANA	760.00
050500221239131	SILLA DE VISITA TAPIZADA EN PLIANA	250.00
050500221239132	SILLA DE VISITA TAPIZADA EN PLIANA	250.00
050500221239133	SILLA DE VISITA TAPIZADA EN PLIANA	250.00
050500221239134	SILLA DE VISITA TAPIZADA EN PLIANA	250.00
050500221239145	SILLA DE VISITA TAPIZADA EN PLIANA	250.00
050500221239146	SILLA DE VISITA TAPIZADA EN PLIANA	250.00
050500221239147	SILLA DE VISITA TAPIZADA EN PLIANA	250.00
050500221239148	SILLA DE VISITA TAPIZADA EN PLIANA	250.00
050500221239149	SILLA DE VISITA TAPIZADA EN PLIANA	250.00
050500221239164	SILLA SECRETARIAL CON ASIENTO Y RESPALDO AMPLIO CON DESCANZA BRAZOS	2,041.25
050500221239165	SILLA PARA VISITA TAPIZADA EN PLIANA	275.00
050500221239166	SILLA PARA VISITA TAPIZADA EN PLIANA	275.00
050500221239167	SILLA PARA VISITA TAPIZADA EN PLIANA	275.00
050500221239168	SILLA PARA VISITA TAPIZADA EN PLIANA	275.00
050500221239169	SILLA PARA VISITA TAPIZADA EN PLIANA	275.00
050500221239170	SILLA PARA VISITA TAPIZADA EN PLIANA	275.00
050500221239171	SILLA PARA VISITA TAPIZADA EN PLIANA	275.00
050500221239172	SILLA PARA VISITA TAPIZADA EN PLIANA	275.00
050500221239173	SILLA PARA VISITA TAPIZADA EN PLIANA	275.00
050500221239174	SILLA PARA VISITA TAPIZADA EN PLIANA	275.00
050500221239175	SILLA SECRETARIAL CON PISTON	595.00
050500221239176	SILLA SECRETARIAL CON PISTON	595.00

2

050500221239177	SILLA SECRETARIAL CON PISTON	595.00
050500221239178	SILLA SECRETARIAL CON PISTON	595.00
050500221239179	SILLA SECRETARIAL CON PISTON	595.00
050500221239180	SILLA SECRETARIAL CON PISTON	595.00
050500221239291	SILLA SECRETARIAL PISTON NEUMATICO CON RODAJAS, ASIENTO Y RESPALDO TAPIZADO.	1,000.00
050500271239156	ANAQUEL DE 9 PIEZAS DE .30 X.85X2.20 MTS	289.99
050500271239157	ANAQUEL DE 9 PIEZAS DE .30 X .85 X 2.20 MTS.	289.99
050500271239158	ANAQUEL DE 9 PIEZAS DE .30 X .85 X 2.20 MTS	289.99
050500271239159	ANAQUEL DE 9 PIEZAS DE .30 X .85 X 2.20 MTS	289.99
050500271239160	ANAQUEL DE 9 PIEZAS .60 X .85 C/22 X 2.20 C/16	625.00
050500271239161	ANAQUEL DE 9 PIEZAS .60 X .85 C/22 X 2.20 C/16	625.00
050500271239162	ANAQUEL DE 9 PIEZAS .60 X .85 C/22 X 2.20 C/16	625.00
050500271239163	ANAQUEL DE 9 PIEZAS .60 X .85 C/22 X 2.20 C/16	625.00
050500271239181	ANAQUEL DE 7 ENT. DE .30 X .85 X C/24 X 2.20 MTS.	699.60
050500271239182	ANAQUEL DE 7 ENT. DE .30 X .85 C/24 X 2.20 MTS.	699.60
050500271239208	ANAQUEL DE 7 ENT. DE .30 X .85 X 2.30	358.00
050500321239009	MUEBLE PARA COMPUTADORA TERMINADO EN MELAMINA	899.99
050500321239010	MUEBLE PARA COMPUTADORA TERMINADO MELAMINA	899.99
050500321239011	MUEBLE PARA COMPUTADORA TERMINADO MELAMINA	899.99
050500321239012	MUEBLE PARA COMPUTADORA TERMINADO MELAMINA	899.99
050500321239101	MUEBLE PARA COMPUTADORA C/ESTRUCTURA TABULAR C/CUBIERTA DE MELAMINA	1,100.00
050500321239141	MUEBLE PARA COMPUTADORA	650.00
050500321239143	MUEBLE PARA CPU EN MELAMINA	100.00
050500321239153	MUEBLE PARA COMPUTADORA	1,100.00
050500321239154	MUEBLE PARA COMPUTADORA	1,100.00
060600121239030	VIDEOCAMARA	2,873.00
060600121239033	VIDEO CAMARA MINI DVD, ZOOM DIGITAL DE 120 ZOOM OPTICO DE 10X, FUNCIONS DE FOTO	18,216.00
060600121239043	CAMARA FOTOGRAFICA SONY MAVICA	12,665.99
060600121239292	CAMARA DIGITAL	3,199.20
060600121239293	CAMARA DIGITAL	2,056.60
060700191239188	FAX HP	1,900.00
060700341239076	TELEFONO	3,221.00
060700341239212	TELEFONO	350.00
060700341239213	TELEFONO	190.00

060700341239214	TELEFONO	350.00
060700341239215	TELEFONO	350.00
060700511239218	GRABADORA DIGITAL DE VOZ	1,390.00
060700791239206	AUTOSTEREO	1,840.00
060800041239185	ENGARGOLADORA	1,779.00
061100021239061	C.P.U.	19,952.20
061100021239077	C.P.U.	10,472.65
061100021239089	C.P.U.	15,410.00
061100021239116	C.P.U.	15,410.00
061100021239117	C.P.U.	15,410.00
061100021239200	C.P.U.	11,902.50
061100021239230	CPU HP PAVILON SLIMLINE	9,976.00
061100021239234	CPU	13,398.00
061100021239240	CPU	13,398.00
061100021239244	CPU	13,398.00
061100021239249	CPU	13,398.00
061100021239254	CPU	13,398.00
061100021239259	CPU	13,398.00
061100021239264	CPU	13,398.00
061100021239269	CPU	13,398.00
061100021239274	CPU	13,398.00
061100021239279	CPU	13,398.00
061100161239034	IMPRESORA	5,042.75
061100161239035	IMPRESORA DE INYECCION DE TINTA 17P A C	2,052.75
061100161239044	IMPRESORA 35 PAG. POR MINUTO 64 MB DE MEMORIA, RESOL. 1200DPI, TARJETA DE RED Y PTO.	19,720.79
061100161239288	IMPRESORA LASER JET PRO A COLOR	4,698.00
061100161239290	IMPRESORA LASER JET NEGRO	7,714.00
061100191239058	MONITOR	-
061100191239078	MONITOR	-
061100191239118	MONITOR	-
061100191239190	MONITOR PANTALLA LCD 19"	-
061100191239201	MONITOR	-
061100191239231	MONITOR PANTALLA LCD 18.5 "	-
061100191239235	MONITOR PANTALLA LED DE 20"	-

061100191239236	MONITOR PANTALLA LED DE 20"	-
061100191239245	MONITOR	-
061100191239250	MONITOR PANTALLA LED DE 20"	-
061100191239255	MONITOR PANTALLA LED DE 20"	-
061100191239260	MONITOR	-
061100191239265	MONITOR PANTALLA LED DE 20"	-
061100191239270	MONITOR PANTALLA LED DE 20"	-
061100191239275	MONITOR PANTALLA LED 20"	-
061100191239280	MONITOR PANTALLA LED 20"	-
061100191239294	C.P.U.	8,656.99
061100191239295	MONITOR	-
061100191239298	MONITOR	4,298.01
061100201239069	MOUSE	-
061100201239070	MOUSE	198.99
061100201239080	MOUSE	-
061100201239088	MOUSE	-
061100201239090	MONITOR	-
061100201239120	,MOUSE	-
061100201239192	MOUSE OPTICO	-
061100201239199	MOUSE OPTICO	172.50
061100201239202	MOUSE OPTICO	172.50
061100201239207	MOUSE OPTICO	139.20
061100201239216	MOUSE	154.00
061100201239233	MOUSE	-
061100201239238	MOUSE	-
061100201239242	MOUSE	-
061100201239247	MOUSE	-
061100201239252	MOUSE	-
061100201239257	MOUSE	-
061100201239262	MOUSE	-
061100201239267	MOUSE	-
061100201239272	MOUSE	-
061100201239277	MOUSE	-
061100201239282	MOUSE	-

061100201239297	MOUSE	-
061100211239056	C.P.U.	19,952.20
061100241239097	SCANNER	1,086.75
061100271239057	TECLADO	-
061100271239060	TECLADO	-
061100271239074	TECLADO	-
061100271239079	TECLADO	-
061100271239114	TECLADO	-
061100271239115	MONITOR	-
061100271239119	TECLADO	-
061100271239191	TECLADO	-
061100271239203	TECLADO COMPACTO	192.05
061100271239209	TECLADO	170.00
061100271239232	TECLADO	-
061100271239237	TECLADO	-
061100271239241	TECLADO	-
061100271239246	TECLADO	-
061100271239251	TECLADO	-
061100271239256	TECLADO	-
061100271239261	TECLADO	-
061100271239266	TECLADO	-
061100271239271	TECLADO	-
061100271239276	TECLADO	-
061100271239281	TECLADO	-
061100271239296	TECLADO	-
061100311239198	COMPUTADORA PORTATIL	9,315.00
061100311239217	COMPUTADORA PORTATIL	9,550.00
061100311239284	COMPUTADORA PORTATIL	13,113.25
061100311239285	COMPUTADORA PORTATIL	13,113.25
061200291239036	REGULADOR MICROVOLT C/P TE-1200WATTS	396.75
061200291239037	REGULADOR MICROVOLT C/P TEL 1200 WATTS	396.75
061200291239121	REGULADOR	230.00
061200291239122	REGULADOR DE VOLTAJE	230.00
061200291239210	REGULADOR DE VOLTAJE	230.00



061200291239211	REGULADOR DE VOLTAJE	230.00
061200291239239	REGULADOR	232.00
061200291239243	REGULADOR	232.00
061200291239248	REGULADOR	232.00
061200291239253	REGULADOR	232.00
061200291239258	REGULADOR	232.00
061200291239263	REGULADOR	232.00
061200291239268	REGULADOR	232.00
061200291239273	REGULADOR	232.00
061200291239278	REGULADOR	232.00
061200291239283	REGULADOR	232.00
061200291239289	REGULADOR	230.00
061300131239095	DIABLO PARA CARGA	611.00
061300161239094	ESCALERA DE ALUMINIO CON 6 ESCALONES	734.00
061300161239183	ESCALERA DE ALUMINO CON TRES ESCALONES	770.50
061700301239098	FRIGOBAR	2,000.00
061700611239194	VENTILADOR DE PEDESTAL TRES VELOCIDADES	680.00
061700621239102	VENTILADOR DE PEDESTAL DE 3 VELOCIDADES	650.03
061700621239103	VENTILADOR DE PEDESTAL DE 3 VELOCIDADES	650.03
061700621239104	VENTILADOR DE PEDESTAL DE 3 VELOCIDADES	650.03
061700621239193	VENTILADOR DE PEDESTAL TRES VELOCIDADES	680.00
061700621239195	VENTILADOR DE PEDESTAL TRES VELOCIDADES	680.00
061700621239196	VENTILADOR DE PEDESTAL TRES VELOCIDADES	680.00
061800411239187	PANTALLA DE TRIPIE DE 1.78 X 1.78	2,217.20
061800451239054	PIZARRON DE CORCHO 60X90	226.99
061800451239082	PINTARRON CHICO	365.25
061800451239205	PINTARRON BLANCO .90 X .60	437.00
061800451239299	PINTARRON MIXTO ESCO 120X90	900.16
061800451239300	PINTARRON BLANCO 1.20X2.40 MTS	1,475.52
061800541239197	VIDEOPROYECTOR	11,494.25
061800541239286	PROYECTOR LAMPARA 4000/3000	7,366.00
061800541239287	PROYECTOR LAMPARA 4000/3000	7,366.00
'061100311239301	COMPUTADORA PORTATIL HP.	8,099.00
'061100241239302	SCANNER HP	5,620.00

'061100161239304	IMPRESORA MULTIFUNCIONAL EPSON	3,499.00
'050500221239018	SILLA SECRETARIAL CON PINTON NEUMATICO TAPIZADA EN PLIANA	679.65
'050500221239020	SILLA SECRETARIAL CON PINTON NEUMATICO TAPIZADA EN PLIANA	679.65
'050500221239021	SILLA SECRETARIAL CON PINTON NEUMATICO TAPIZADA EN PLIANA	679.65
'050500221239029	SILLA SECRETARIAL GIRATORIA CON PINTON NEUMATICA TAPIZADA EN PLIANA	780.00
'061100311239002	COMPUTADORA PORTATIL H.P. COMPAQ	23,000.00
'061100311239003	COMPUTADORA PORTATIL H.P. COMPAQ	23,000.00
'061800121239031	COPIADORA	28,750.00
'061800541239032	PROYECTOR DIGITAL	21,102.50
'061800541239038	PROYECTOR PORTATIL 4000/3200 LUMENES 3 ELEMENTOS EN EL LENTE LAMPARAN DUKANE	6,658.50
'061800541239039	PROYECTOR PORTATIL 4000/3200 LUMENES 3 ELEMENTOS EN EL LENTE LAMPARAN DUKANE	6,658.50
'060700191239040	FAXPHONE C/TELEFONO CANON	4,197.50
'060600121239041	CUADRO ESTILO DE 3/4 MEDIDA ESPECIAL	140.00
'060600121239042	CUADRO ESTILO DE 3/4 MEDIDA ESPECIAL	140.00
'061100151239045	PROTECTOR DE PANTALLA DE CRITAL 17"	249.99
'0611100201239046	MOUSE OPTICO MICROSOFT	219.99
'061100151239047	PROTECTOR DE PANTALLA DE CRITAL 17"	250.00
'061100151239048	PROTECTOR DE PANTALLA DE CRITAL 17"	250.00
'061700681239049	PERSIANA DE PVG DE 1.20X1.20	950.00
'061700681239050	PERSIANA DE PVC VERTICAL DE A.30X1.50	950.00
'061100151239051	PROTECTOR DE PANTALLA DE CRITAL 17"	250.00
'061100151239052	PROTECTOR DE PANTALLA DE CRITAL 17"	250.00
'061200291239055	REGULADOR MICROSTAR	230.00
'061100191239059	MONITOR IBM	
'061800441239062	PERFORADORA 3 ORIFICIOS PEGASSO	77.00
'061800441239063	PERFORADORA 3 ORIFICIOS PEGASSO	77.00
'061800441239064	PERFORADORA 3 ORIFICIOS PEGASSO	77.00
'061800441239065	PERFORADORA 3 ORIFICIOS PEGASSO	77.00
'061800091239066	SUMADORA CITIZEN	541.61
'061100151239067	FILTRO DE CRISTAL CON ANTIRRADIACION 15"	51.75
'061100151239068	FILTRO DE CRISTAL CON ANTIRRADIACION 15"	51.75
'061100201239071	MOUSE SAMSUNG	198.99
'061100021239072	C.P.U.	10,472.65
'061100191239073	MONITOR HP	-

'061100201239075	MOUSE HP	-
'061800091239081	CALCULADORA CITIZEN	140.00
'060600021239083	CAMARA FOTOGRAFICA KODAK	678.00
'061800441239084	PERFORADORA PEGASSO	206.18
'061100211239085	C.P.U. HP	11,902.50
'061100021239086	MONITOR	-
'061100271239087	TECLADO	-
'061100201239091	MOUSE	-
'061100271239092	TECLADO	-
'061200291239093	REGULADOR MICROSTAR	230.00
'061701471239105	DESPACHADOR DE TOALLAS	649.75
'061701471239106	DESPACHADOR DE TOALLAS	649.75
'061701471239107	DESPACHADOR DE TOALLAS	649.75
'061701481239108	JABONERA DE LLENADO	218.50
'061701481239109	JABONERA DE LLENADO	218.50
'061701211239110	PORTAPAPEL	253.00
'061701211239111	PORTAPAPEL	253.00
'061100701239112	EXTERNAL CD-RW DRIVE	1,595.65
'061200201239113	NO BREAK DE 650 WATTS CON REG. INT.	890.30
'061200271239123	REGULADOR DE VOLTAJE	230.00
'061200271239124	REGULADOR DE VOLTAJE	230.00
'061301571239184	TALADRO ROTAMARTILLO	-
'060800081239186	GUILLOTINA QUARTET	629.00
'061100021239189	CPU COMPAQ	10,430.00
'060700031239204	APUNTADOR LASER TARGUS	1,265.00
<b>TOTAL</b>		<b>1,065,292.74</b>

Bajo protesta de decir verdad declaramos que los Estados Financieros y sus Notas son razonables correctos y responsabilidad del emisor

  
**MTRO. ODILON SANCHEZ ESTRADA**  
**COORD. GRAL. ESTATAL P.E.C.**

  
**ANABEL BARRERA RAMIREZ**  
**RESPONSABLE PRESUPUESTOS**




Cuenta Publica 2014  
Poder Ejecutivo/Legislativo/Judicial/Autonomo/Sector Paraestatal  
Relacion de cuentas bancarias productivas especificas

Fondo, Programa o Convenio	Datos de la Cuenta Bancaria	
	Institucion Bancaria	Numero de Cuenta
Programa Escuelas de Calidad	BBVA Bancomer	F747905-5

Bajo protesta de decir verdad declaramos que los Estados Financieros y sus Notas son razonables correctos y responsabilidad del emisor

  
\_\_\_\_\_  
MTRO. ODILON SANCHEZ ESTRADA  
COORD. GRAL. ESTATAL DEL P.E.C.

  
\_\_\_\_\_  
ANABEL BARRERA RAMIREZ  
RESPONSABLE PRESUPUESTOS