

**FIDEICOMISO
DEPORTISTAS
NAYARITAS QUE
OBTUVIERON MEDALLA
DE ORO EN LAS
OLIMPIADAS NAC. DE
2006, 2007, 2008.**

**CUENTA
PÚBLICA
2014**

INTRODUCCIÓN

Este se crea a raíz de ver en nuestro estado la necesidad de apoyar de forma económica a los deportistas de alto rendimiento a nivel nacional por lo que en el año 2006 se crea el FIDEICOMISO ORO el consiste en una beca mensual para los deportistas hasta la conclusión de sus estudios profesionales, esto se encuentra sustentado con las reglas de operación que rigen dicho fideicomiso el cual toma algunas consideraciones para el deportista que no cumple con el reglamento, con la finalidad de fundamentar la disciplina y el espíritu deportivo ante la sociedad.



INFORMACIÓN CONTABLE

ESTADOS FINACIEROS

ESTADOS FINACIEROS

Cuenta Pública 2014
Estado de Situación Financiera
Al 31 de diciembre de 2014 y 2013
(Pesos)
FIDEICOMISO ORO

Ente Público: _____

CONCEPTO	Año		CONCEPTO	Año	
	2014	2013		2014	2013
ACTIVO			PASIVO		
<i>Activo Circulante</i>			<i>Pasivo Circulante</i>		
Efectivo y Equivalentes	91,384.37	0.00	Cuentas por Pagar a Corto Plazo	0.00	0.00
Derechos a Recibir Efectivo o Equivalentes	0.00	0.00	Documentos por Pagar a Corto Plazo	0.00	0.00
Derechos a Recibir Bienes o Servicios	0.00	0.00	Porción a Corto Plazo de la Deuda Pública a Largo Plazo	0.00	0.00
Inventarios	0.00	0.00	Títulos y Valores a Corto Plazo	0.00	0.00
Almacenes	0.00	0.00	Pasivos Diferidos a Corto Plazo	0.00	0.00
Estimación por Pérdida o Deterioro de Activos Circulantes	0.00	0.00	Fondos y Bienes de Terceros en Garantía y/o Administración a Corto Plazo	0.00	0.00
Otros Activos Circulantes	0.00	0.00	Provisiones a Corto Plazo	0.00	0.00
Total de Activos Circulantes	91,384.37	0.00	Otros Pasivos a Corto Plazo	0.00	0.00
			Total de Pasivos Circulantes	0.00	0.00
<i>Activo No Circulante</i>			<i>Pasivo No Circulante</i>		
Inversiones Financieras a Largo Plazo	0.00	0.00	Cuentas por Pagar a Largo Plazo	0.00	0.00
Derechos a Recibir Efectivo o Equivalentes a Largo Plazo	0.00	0.00	Documentos por Pagar a Largo Plazo	0.00	0.00
Bienes Inmuebles, Infraestructura y Construcciones en Proceso	0.00	0.00	Deuda Pública a Largo Plazo	0.00	0.00
Bienes Muebles	0.00	0.00	Pasivos Diferidos a Largo Plazo	0.00	0.00
Activos Intangibles	0.00	0.00	Fondos y Bienes de Terceros en Garantía y/o en Administración a Largo Plazo	0.00	0.00
Depreciación, Deterioro y Amortización Acumulada de Bienes	0.00	0.00	Provisiones a Largo Plazo	0.00	0.00
Activos Diferidos	0.00	0.00	Total de Pasivos No Circulantes	0.00	0.00
Estimación por Pérdida o Deterioro de Activos no Circulantes	0.00	0.00	Total del Pasivo	0.00	0.00
Otros Activos no Circulantes	0.00	0.00	HACIENDA PÚBLICA/ PATRIMONIO		
Total de Activos No Circulantes	0.00	0.00	<i>Hacienda Pública/Patrimonio Contribuido</i>	0.00	0.00
Total del Activo	91,384.37	0.00	Aportaciones	0.00	0.00
			Donaciones de Capital	0.00	0.00
			Actualización de la Hacienda Pública / Patrimonio	0.00	0.00
			Hacienda Pública/Patrimonio Generado	91,384.37	0.00
			Resultados del Ejercicio (Ahorro / Desahorro)	47,832.49	0.00
			Resultados de Ejercicios Anteriores	43,551.88	0.00
			Revalúos	0.00	0.00
			Reservas	0.00	0.00
			Rectificaciones de Resultados de Ejercicios Anteriores	0.00	0.00
			Exceso o Insuficiencia en la Actualización de la Hacienda Pública/Patrimonio	0.00	0.00
			Resultado por Posición Monetaria	0.00	0.00
			Resultado por Tenencia de Activos no Monetarios	0.00	0.00
			Total Hacienda Pública/ Patrimonio	91,384.37	0.00
			Total del Pasivo y Hacienda Pública / Patrimonio	91,384.37	0.00

Bajo protesta de decir verdad declaramos que los Estados Financieros y sus Notas son razonablemente correctos y responsabilidad del emisor

Mtro. David Aguilar Estrada
Director General

C.P.A. Luis Antonio Ocampo Quintero
Director de Administración


Cuenta Pública 2014
Estado de Actividades
Del 1 de enero al 31 de diciembre de 2014 y 2013
(Pesos)

Ente Público: _____

FIDEICOMISO ORO

Concepto	2014	2013	Concepto	2014	2013
INGRESOS Y OTROS BENEFICIOS			GASTOS Y OTRAS PÉRDIDAS		
Ingresos de la Gestión	0.00	0.00	Gastos de Funcionamiento	100,957.25	162,486.77
Impuestos	0.00	0.00	Servicios Personales	0.00	0.00
Cuotas y Aportaciones de Seguridad Social	0.00	0.00	Materiales y Suministros	0.00	0.00
Contribuciones de Mejoras	0.00	0.00	Servicios Generales	100,957.25	162,486.77
Derechos	0.00	0.00	Transferencia, Asignaciones, Subsidios y Otras Ayudas	1,860,000.00	1,920,000.00
Productos de Tipo Corriente	0.00	0.00	Transferencias Internas y Asignaciones al Sector Público	0.00	0.00
Aprovechamientos de Tipo Corriente	0.00	0.00	Transferencias al Resto del Sector Público	0.00	0.00
Ingresos por Venta de Bienes y Servicios	0.00	0.00	Subsidios y Subvenciones	0.00	0.00
Ingresos no Comprendidos en las Fracciones de la Ley de Ingresos Causados en Ejercicios Fiscales Anteriores Pendientes de Liquidación o Pago	0.00	0.00	Ayudas Sociales	1,860,000.00	1,920,000.00
Participaciones, Aportaciones, Transferencias, Asignaciones, Subsidios y Otras Ayudas	2,008,373.01	2,400,552.01	Pensiones y Jubilaciones	0.00	0.00
Participaciones y Aportaciones	0.00	0.00	Transferencias a Fideicomisos, Mandatos y Contratos Análogos	0.00	0.00
Transferencia, Asignaciones, Subsidios y Otras ayudas	2,008,373.01	2,400,552.01	Transferencias a la Seguridad Social	0.00	0.00
Otros Ingresos y Beneficios	416.73	199.30	Donativos	0.00	0.00
Ingresos Financieros	416.73	199.30	Transferencias al Exterior	0.00	0.00
Incremento por Variación de Inventarios	0.00	0.00	Participaciones y Aportaciones	0.00	0.00
Disminución del Exceso de Estimaciones por Pérdida o Deterioro u Obsolescencia	0.00	0.00	Participaciones	0.00	0.00
Disminución del Exceso de Provisiones	0.00	0.00	Aportaciones	0.00	0.00
Otros Ingresos y Beneficios Varios	0.00	0.00	Convenios	0.00	0.00
Total de Ingresos y Otros Beneficios	2,008,789.74	2,400,751.31	Intereses, Comisiones y Otros Gastos de la Deuda Pública	0.00	0.00
			Intereses de la Deuda Pública	0.00	0.00
			Comisiones de la Deuda Pública	0.00	0.00
			Gastos de la Deuda Pública	0.00	0.00
			Costo por Coberturas	0.00	0.00
			Apoyos Financieros	0.00	0.00
			Otros Gastos y Pérdidas Extraordinarias	0.00	0.00
			Estimaciones, Depreciaciones, Deterioros, Obsolescencia y Amortizaciones	0.00	0.00
			Provisiones	0.00	0.00
			Disminución de Inventarios	0.00	0.00
			Aumento por Insuficiencia de Estimaciones por Pérdida o Deterioro u Obsolescencia	0.00	0.00
			Aumento por Insuficiencia de Provisiones	0.00	0.00
			Otros Gastos	0.00	0.00
			Inversión Pública	0.00	0.00
			Inversión Pública no Capitalizable	0.00	0.00
			Total de Gastos y Otras Pérdidas	1,960,957.25	2,082,486.77
			Resultados del Ejercicio (Ahorro/Desahorro)	47,832.49	318,264.54

Bajo protesta de decir verdad declaramos que los Estados Financieros y sus Notas son razonablemente correctos y responsabilidad del emisor


Mtro. David Aguilar Estrada
Director General


C.P.A. Luis Antonio Quiroga Quintero
Director de Administración

Cuenta Pública 2014
Estado de Variación en la Hacienda Pública
Del 1 de enero al 31 de diciembre de 2014 y 2013
(pesos)

Ente Público:

FIDEICOMISO ORO

Concepto	Hacienda Pública/Patrimonio Contribuido	Hacienda Pública/Patrimonio Generado de Ejercicios Anteriores	Hacienda Pública/Patrimonio Generado del Ejercicio	Ajustes por Cambios de Valor	TOTAL
Rectificaciones de Resultados de Ejercicios Anteriores	0.00	0.00	0.00	0.00	0.00
Patrimonio Neto Inicial Ajustado del Ejercicio	0.00	0.00	0.00	0.00	0.00
Aportaciones	0.00	0.00	0.00	0.00	0.00
Donaciones de Capital	0.00	0.00	0.00	0.00	0.00
Actualización de la Hacienda Pública/Patrimonio	0.00	0.00	0.00	0.00	0.00
Variaciones de la Hacienda Pública/Patrimonio Neto del Ejercicio	0.00	345,307.74	0.00	0.00	345,307.74
Resultados del Ejercicio (Ahorro/Desahorro)	0.00	0.00	0.00	0.00	0.00
Resultados de Ejercicios Anteriores	0.00	345,307.74	0.00	0.00	345,307.74
Revalúos	0.00	0.00	0.00	0.00	0.00
Reservas	0.00	0.00	0.00	0.00	0.00
Hacienda Pública/Patrimonio Neto Final del Ejercicio 2013	0.00	345,307.74	0.00	0.00	345,307.74
Cambios en la Hacienda Pública/Patrimonio Neto del Ejercicio 2014	0.00	0.00	0.00	0.00	0.00
Aportaciones	0.00	0.00	0.00	0.00	0.00
Donaciones de Capital	0.00	0.00	0.00	0.00	0.00
Actualización de la Hacienda Pública/Patrimonio	0.00	0.00	0.00	0.00	0.00
Variaciones de la Hacienda Pública/Patrimonio Neto del Ejercicio 2014	0.00	-301,755.86	47,832.49	0.00	-253,923.37
Resultados del Ejercicio (Ahorro/Desahorro)	0.00	0.00	47,832.49	0.00	47,832.49
Resultados de Ejercicios Anteriores	0.00	-301,755.86	0.00	0.00	-301,755.86
Revalúos	0.00	0.00	0.00	0.00	0.00
Reservas	0.00	0.00	0.00	0.00	0.00
Saldo Neto en la Hacienda Pública / Patrimonio 2014	0.00	43,551.88	47,832.49	0.00	91,384.37

Bajo protesta de decir verdad declaramos que los Estados Financieros y sus Notas son razonablemente correctos y responsabilidad del emisor

Mtro. David Aguilar Estrada
Director General

C.P.A. Luis Antonio Ocampo Quintero
Director de Administración

Cuenta Pública 2014
Estado de Cambios en la Situación Financiera
Del 1 de enero al 31 de diciembre de 2014 y 2013
(Pesos)

FIDEICOMISO ORO

Ente Público: _____

Concepto	Origen	Aplicación	Concepto	Origen	Aplicación
ACTIVO	253,923.37	0.00	PASIVO	0.00	0.00
Activo Circulante	253,923.37	0.00	Pasivo Circulante	0.00	0.00
Efectivo y Equivalentes	253,923.37	0.00	Cuentas por Pagar a Corto Plazo	0.00	0.00
Derechos a Recibir Efectivo o Equivalentes	0.00	0.00	Documentos por Pagar a Corto Plazo	0.00	0.00
Derechos a Recibir Bienes o Servicios	0.00	0.00	Porción a Corto Plazo de la Deuda Pública a Largo Plazo	0.00	0.00
Inventarios	0.00	0.00	Títulos y Valores a Corto Plazo	0.00	0.00
Almacenes	0.00	0.00	Pasivos Diferidos a Corto Plazo	0.00	0.00
Estimación por Pérdida o Deterioro de Activos Circulantes	0.00	0.00	Fondos y Bienes de Terceros en Garantía y/o Administración a Corto Plazo	0.00	0.00
Otros Activos Circulantes	0.00	0.00	Provisiones a Corto Plazo	0.00	0.00
			Otros Pasivos a Corto Plazo	0.00	0.00
Activo No Circulante	0.00	0.00	Pasivo No Circulante	0.00	0.00
Inversiones Financieras a Largo Plazo	0.00	0.00	Cuentas por Pagar a Largo Plazo	0.00	0.00
Derechos a Recibir Efectivo o Equivalentes a Largo Plazo	0.00	0.00	Documentos por Pagar a Largo Plazo	0.00	0.00
Bienes Inmuebles, Infraestructura y Construcciones en Proceso	0.00	0.00	Deuda Pública a Largo Plazo	0.00	0.00
Bienes Muebles	0.00	0.00	Pasivos Diferidos a Largo Plazo	0.00	0.00
Activos Intangibles	0.00	0.00	Fondos y Bienes de Terceros en Garantía y/o en Administración a Largo Plazo	0.00	0.00
Depreciación, Deterioro y Amortización Acumulada de Bienes	0.00	0.00	Provisiones a Largo Plazo	0.00	0.00
Activos Diferidos	0.00	0.00			
Estimación por Pérdida o Deterioro de Activos no Circulantes	0.00	0.00	HACIENDA PÚBLICA/ PATRIMONIO	47,832.49	301,755.86
Otros Activos no Circulantes	0.00	0.00	Hacienda Pública/Patrimonio Contribuido	0.00	0.00
			Aportaciones	0.00	0.00
			Donaciones de Capital	0.00	0.00
			Actualización de la Hacienda Pública / Patrimonio	0.00	0.00
			Hacienda Pública/Patrimonio Generado	47,832.49	301,755.86
			Resultados del Ejercicio (Ahorro / Desahorro)	47,832.49	0.00
			Resultados de Ejercicios Anteriores	0.00	301,755.86
			Revalúos	0.00	0.00
			Reservas	0.00	0.00
			Rectificaciones de Resultados de Ejercicios Anteriores	0.00	0.00
			Exceso o Insuficiencia en la Actualización de la Hacienda Pública/Patrimonio	0.00	0.00
			Resultado por Posición Monetaria	0.00	0.00
			Resultado por Tenencia de Activos no Monetarios	0.00	0.00

Bajo protesta de decir verdad declaramos que los Estados Financieros y sus Notas son razonablemente correctos y responsabilidad del emisor

Mtro. David Aguilar Estrada
Director General

C.P.A. Luis Antonio Ocampo Quintero
Director de Administración


Cuenta Pública 2014
Estado de Flujos de Efectivo
Del 1 de enero al 31 de diciembre de 2014 y 2013
(Pesos)


Ente Público:

FIDEICOMISO ORO

Concepto	2014	2013	Concepto	2014	2013
Flujos de Efectivo de las Actividades de Operación			Flujos de Efectivo de las Actividades de Inversión		
Origen	2,008,373.01	2,400,552.01	Origen	0.00	0.00
Impuestos	0.00	0.00	Bienes Inmuebles, Infraestructura y Construcciones en Proceso	0.00	0.00
Cuotas y Aportaciones de Seguridad Social	0.00	0.00	Bienes Muebles	0.00	0.00
Contribuciones de mejoras	0.00	0.00	Otros Origenes de Inversión	0.00	0.00
Derechos	0.00	0.00	Aplicación	0.00	0.00
Productos de Tipo Corriente	0.00	0.00	Bienes Inmuebles, Infraestructura y Construcciones en Proceso	0.00	0.00
Aprovechamientos de Tipo Corriente	0.00	0.00	Bienes Muebles	0.00	0.00
Ingresos por Venta de Bienes y Servicios	0.00	0.00	Otras Aplicaciones de Inversión	0.00	0.00
Ingresos no Comprendidos en las Fracciones de la Ley de Ingresos Causados en Ejercicios Fiscales Anteriores Pendientes de Liquidación o Pago	0.00	0.00	Flujos Netos de Efectivo por Actividades de Inversión	0.00	0.00
Participaciones y Aportaciones	0.00	0.00	Flujo de Efectivo de las Actividades de Financiamiento		
Transferencias, Asignaciones y Subsidios y Otras Ayudas	2,008,373.01	2,400,552.01	Origen	22,052,112.39	0.00
Otros Origenes de Operación	0.00	0.00	Endeudamiento Neto	0.00	0.00
Aplicación	1,960,957.25	2,082,486.77	Interno	0.00	0.00
Servicios Personales	0.00	0.00	Externo	0.00	0.00
Materiales y Suministros	0.00	0.00	Otros Origenes de Financiamiento	22,052,112.39	0.00
Servicios Generales	100,957.25	162,486.77	Aplicación	22,353,451.52	0.00
Transferencias Internas y Asignaciones al Sector Público	0.00	0.00	Servicios de la Deuda	0.00	0.00
Transferencias al resto del Sector Público	0.00	0.00	Interno	0.00	0.00
Subsidios y Subvenciones	0.00	0.00	Externo	0.00	0.00
Ayudas Sociales	1,860,000.00	1,920,000.00	Otras Aplicaciones de Financiamiento	22,353,451.52	0.00
Pensiones y Jubilaciones	0.00	0.00	Flujos netos de Efectivo por Actividades de Financiamiento	-301,339.13	0.00
Transferencias a Fideicomisos, Mandatos y Contratos Análogos	0.00	0.00	Incremento/Disminución Neta en el Efectivo y Equivalentes al Efectivo	-253,923.37	318,065.24
Transferencias a la Seguridad Social	0.00	0.00	Efectivo y Equivalentes al Efectivo al inicio del Ejercicio	345,307.74	27,242.50
Donativos	0.00	0.00	Efectivo y Equivalentes al Efectivo al final del Ejercicio	91,384.37	345,307.74
Transferencias al Exterior	0.00	0.00			
Participaciones	0.00	0.00			
Aportaciones	0.00	0.00			
Convenios	0.00	0.00			
Otras Aplicaciones de Operación	0.00	0.00			
Flujos Netos de Efectivo por Actividades de Operación	47,415.76	318,065.24			

Bajo protesta de decir verdad declaramos que los Estados Financieros y sus Notas son razonablemente correctos y responsabilidad del emisor


Mtro. David Aguilar Estrada
Director General



C.P.A. Luis Antonio Ocampo Quintero
Director de Administración


Cuenta Pública 2014
Estado Analítico del Activo
Del 1 de enero al 31 de diciembre de 2014
(Pesos)
FIDEICOMISO ORO

Ente Público: _____

Concepto	Saldo Inicial	Cargos del Periodo	Abonos del Periodo	Saldo Final	Variación del Periodo
	1	2	3	4=(1+2-3)	5=(4-1)
ACTIVO					
Activo Circulante	345,307.74	26,068,858.41	26,322,781.78	91,384.37	-253,923.37
Efectivo y Equivalentes	345,307.74	24,060,485.40	24,314,408.77	91,384.37	-253,923.37
Derechos a Recibir Efectivo o Equivalentes	0.00	2,008,373.01	2,008,373.01	0.00	0.00
Derechos a Recibir Bienes o Servicios	0.00	0.00	0.00	0.00	0.00
Inventarios	0.00	0.00	0.00	0.00	0.00
Almacenes	0.00	0.00	0.00	0.00	0.00
Estimación por Pérdida o Deterioro de Activos Circulantes	0.00	0.00	0.00	0.00	0.00
Otros Activos Circulantes	0.00	0.00	0.00	0.00	0.00
Activo No Circulante	0.00	0.00	0.00	0.00	0.00
Inversiones Financieras a Largo Plazo	0.00	0.00	0.00	0.00	0.00
Derechos a Recibir Efectivo o Equivalentes a Largo Plazo	0.00	0.00	0.00	0.00	0.00
Bienes Inmuebles, Infraestructura y Construcciones en Proceso	0.00	0.00	0.00	0.00	0.00
Bienes Muebles	0.00	0.00	0.00	0.00	0.00
Activos Intangibles	0.00	0.00	0.00	0.00	0.00
Depreciación, Deterioro y Amortización Acumulada de Bienes	0.00	0.00	0.00	0.00	0.00
Activos Diferidos	0.00	0.00	0.00	0.00	0.00
Estimación por Pérdida o Deterioro de Activos no Circulantes	0.00	0.00	0.00	0.00	0.00
Otros Activos no Circulantes	0.00	0.00	0.00	0.00	0.00
TOTAL DEL ACTIVO	345,307.74	26,068,858.41	26,322,781.78	91,384.37	-253,923.37

Bajo protesta de decir verdad declaramos que los Estados Financieros y sus Notas son razonablemente correctos y responsabilidad del emisor


Mtro. David Aguilar Estrada
Director General


C.P.A. Luis Antonio Ocampo Quintero
Director de Administración

Cuenta Pública 2014
 Estado de Analítico de la Deuda y Otros Pasivos
 Del 1o de enero al 31 de diciembre de 2014
 (pesos)

Ente Público:

FIDEICOMISO ORO

Denominación de las Deudas	Moneda de Contratación	Institución o País Acreedor	Saldo Inicial del Periodo	Saldo Final del Periodo
DEUDA PÚBLICA			0.00	0.00
Corto plazo				
Deuda interna			0.00	0.00
Instituciones de crédito			0.00	0.00
Títulos y valores			0.00	0.00
Arrendamientos Financieros			0.00	0.00
Deuda externa			0.00	0.00
Organismos financieros internacionales			0.00	0.00
Deuda bilateral			0.00	0.00
Títulos y valores			0.00	0.00
Arrendamientos Financieros			0.00	0.00
Subtotal a Corto Plazo				
Largo plazo				
Deuda interna			0.00	0.00
Instituciones de Crédito			0.00	0.00
Títulos y valores			0.00	0.00
Arrendamientos Financieros			0.00	0.00
Deuda externa			0.00	0.00
Organismos financieros internacionales			0.00	0.00
Deuda bilateral			0.00	0.00
Títulos y valores			0.00	0.00
Arrendamientos Financieros			0.00	0.00
Subtotal a Largo Plazo				
Otros pasivos			0.00	0.00
Total Deuda y Otros Pasivos			0.00	0.00

NO APLICA

Bajo protesta de decir verdad declaramos que los Estados Financieros y sus Notas son razonablemente correctos y responsabilidad del emisor

Mtro. David Aguilar Estrada
 Director General

C.P.A. Luis Antonio Osampo Quintero
 Director de Administración

P.A.


Cuenta Pública 2014
Informe de Pasivos Contingentes
Del 1o de enero al 31 de diciembre de 2014
(pesos)


Ente Público:

FIDEICOMISO ORO

NO APLICA

Bajo protesta de decir verdad declaramos que los Estados Financieros y sus Notas son razonablemente correctos y responsabilidad del emisor


Mtro. David Aguilar Estrada
Director General


C.P.A. Luis Antonio Ocampo Quintero
Director de Administración

**NOTAS A
LOS ESTADOS
FINACIEROS**

NOTAS A LOS ESTADOS FINANCIEROS

1. Notas de Desglose

1.1. Notas al Estado de Situación Financiera

a).- Activo

a1).- Efectivo y Equivalentes

Al 31 de Diciembre de 2014, el Estado de Situación Financiera refleja en este rubro el siguiente saldo:

DESCRIPCION	IMPORTE
Bancos/Tesorería	\$91,384.37

a2).- Derechos a recibir efectivo y equivalentes y bienes o servicios a recibir

No se cuenta con registro alguno en el rubro de Derechos a recibir efectivo y equivalentes y Bienes o Servicios a recibir.

a3).- Bienes Disponibles para su transformación o consumo (inventarios)

Se informa que durante el Ejercicio Fiscal 2014 en no se tienen registrados bienes para transformación o consumo.

a4).- Inversiones Financieras

Se informa que durante el Ejercicio Fiscal 2014 en no se tienen registradas Inversiones Financieras.

a5).- Bienes Muebles, Inmuebles e Intangibles


Se informa que durante el Ejercicio Fiscal 2014 la Cuenta de Bienes Muebles, Inmuebles, Infraestructura y Construcciones en Proceso así como el rubro de Activos Intangibles no tienen registros.

a6).- Estimaciones y Deterioros

No aplica

a7).- Otros Activos

Al 31 de Diciembre de 2014 en el rubro de Otros Activos Circulantes no se tienen saldos registrados.



b).- Pasivo

b1).- Cuentas y Documentos por Pagar

Al 31 de Diciembre de 2014 en el rubro de Otros Activos Circulantes no se tienen saldos registrados.

b2).- Fondos de Bienes de Terceros

En este apartado se informa que al 31 de Diciembre de 2014 no se tienen saldos por concepto de Fondos de Bienes de Terceros.

b3).- Pasivos Diferidos y Otros

En este apartado se informa que al 31 de Diciembre de 2014 no se tienen saldos por concepto de Pasivos Diferidos.

1.2. Notas al Estado de Actividades

a).- Ingresos y Otros Beneficios

De conformidad con lo establecido en el Plan de Cuentas emitido por el Consejo Nacional de Armonización Contable (CONAC), los Ingresos y Otros Beneficios son aquellos provenientes de los ingresos de gestión, participaciones, aportaciones, transferencias, asignaciones, subsidios y otras ayudas y otros ingresos.

Ingresos de Gestión

En virtud de lo anterior, en este primer agregado del Estado de Actividades se reporta la obtención de ingresos por un total de \$ 2,008,789.74 (dos millones ocho mil setecientos ochenta y nueve pesos 74/100 m. n.), presentando en el siguiente cuadro los rubros del CRI (Clasificador por Rubros de Ingresos) que conforman dicha cifra:

DESCRIPCIÓN	IMPORTE
Subsidios y subvenciones	\$ 2,008,373.01
Otros ingresos financieros	416.73
TOTAL	\$ 2,008,789.74

b).- Gastos y Otras Pérdidas

Conforme a lo descrito en el Plan de Cuentas emitido por el Consejo Nacional de Armonización Contable (CONAC), este apartado está representado por el importe

de los gastos y otras pérdidas del ente público, incurridos por gastos de funcionamiento, intereses, transferencias, participaciones y aportaciones otorgadas, otras pérdidas de la gestión y extraordinarias, entre otras.

Al respecto, en materia del ejercicio del gasto que corresponde a este segundo agregado del Estado de Actividades, se informa haber erogado un monto de \$ 1,960,957.25 (un millones novecientos sesenta mil novecientos cincuenta y siete pesos 25/100 m. n.), mostrando en seguida los grupos que integran la cantidad citada:

DESCRIPCIÓN	IMPORTE
Servicios financieros, bancarios y comerciales	\$ 100,957.25
Becas	1,860,000.00
TOTAL	\$ 1,960,957.25

GASTOS DE FUNCIONAMIENTO

En el Plan de Cuentas se describe que los Gastos de Funcionamiento comprenden el importe del gasto por servicios personales, materiales, suministros y servicios generales no personales, necesarios para el funcionamiento del ente público.

En el Ejercicio Fiscal 2014 estos gastos en su conjunto totalizaron un monto de \$ 100,957.25 (cien mil novecientos cincuenta y siete pesos 25/100 m. n.) cifra que está constituida por servicios financieros, bancarios y comerciales.

TRANSFERENCIAS, ASIGNACIONES, SUBSIDIOS Y OTRAS AYUDAS

El Plan de cuentas define a este grupo como el importe del gasto por las transferencias, asignaciones, subsidios y otras ayudas destinadas en forma directa o indirecta a los sectores público, privado y externo.

En este sentido, las erogaciones correspondientes a los conceptos de referencia ascendieron a la cantidad de \$ 1,860,000.00 (un millón ochocientos sesenta mil 00/100 m. n.), monto que comprende al concepto ayudas sociales.

1.3. Notas al Estado de Variaciones en la Hacienda Pública / Patrimonio

a).- Monto y procedencia de los recursos que modifican al patrimonio generado de Ejercicios anteriores:



Durante el Ejercicio 2014, la cuenta denominada "Resultado de Ejercicios Anteriores" tuvo una modificación neta de \$ 301,755.86 (trescientos un mil setecientos cincuenta y cinco pesos 86/100 m. n.), en comparación con el saldo reflejado al 31 de Diciembre de 2013.

b).- Monto y procedencia de los recursos que modifican al patrimonio generado del Ejercicio (2014):

En el Ejercicio Fiscal 2014 el rubro denominado Hacienda Pública / Patrimonio Generado del Ejercicio refleja un importe de \$ 47,832.49 (cuarenta y siete mil ochocientos treinta y dos pesos 49/100 m. n.).

c).- Monto y procedencia de los recursos que modifican el patrimonio contribuido

En el Ejercicio Fiscal 2014 no se cuenta con Actualización de la Hacienda Pública / Patrimonio.

d).- Monto y procedencia de los ajustes por cambio de valor:

Se precisa que en el Ejercicio Fiscal 2014 no se cuenta con una ganancia o pérdida por revalúo.

1.4. Notas al Estado de Flujos de Efectivo

a).- Análisis de saldos inicial y final en efectivo y equivalentes

Con base en las cifras que refleja este Estado Financiero se determina que durante el Ejercicio Fiscal 2014 se generó una disminución neta en el efectivo y equivalentes al efectivo por un monto de \$ 253,923.37 (doscientos cincuenta y tres mil novecientos veinte tres pesos 37/100 m. n.), en virtud de lo siguiente:

En las Actividades de Operación analizadas se aprecia que el origen de recursos fue superior por un monto de \$ 47,832.49 (cuarenta y siete mil ochocientos treinta y dos pesos 49/100 m. n.) respecto de las aplicaciones relativas a estos apartados.

Contrario a ello, en las Actividades de Financiamiento las aplicaciones resultaron mayores por \$ 301,755.86 (trescientos un mil setecientos cincuenta y cinco pesos 86/100 m. n.) en relación con el origen de recursos referentes a este concepto.

b).- Detalle de Adquisición de Bienes Muebles e Inmuebles

En el Ejercicio Fiscal 2014 se informa que no se realizan adquisiciones de bienes muebles e inmuebles.

1.5. Conciliación entre los Ingresos Presupuestarios y Contables, así como entre los Egresos Presupuestarios y los Gastos Contables

INSTITUTO NAYARITA DE CULTURA FISICA Y DEPORTE		
CONCILIACIÓN ENTRE LOS INGRESOS PRESUPUESTARIOS Y CONTABLES		
DEL 1 DE ENERO AL 31 DE DICIEMBRE DEL 2014		
(Cifras en pesos)		
1. Ingresos presupuestarios		\$2,008,373.00
2. Más ingresos contables no presupuestarios		417.00
Incremento por variación de inventarios		
Disminución del exceso de estimaciones por pérdida o deterioro u obsolescencia		
Disminución del exceso de provisiones		
Otros ingresos y beneficios varios	\$ 417.00	
Otros ingresos contables no presupuestarios		
3. Menos ingresos presupuestarios no contables		
Productos de capital		
Aprovechamientos capital		
Ingresos derivados de financiamientos		
Otros ingresos presupuestarios no contables		
4. Ingresos contables		\$2,008,790.00

INSTITUTO NAYARITA DE CULTURA FISICA Y DEPORTE		
CONCILIACIÓN ENTRE LOS EGRESOS PRESUPUESTARIOS Y LOS GASTOS CONTABLES		
DEL 1 DE ENERO AL 31 DE DICIEMBRE DEL 2014		
(Cifras en pesos)		
1. Egresos presupuestarios		\$1,960,957.00
2. Menos egresos presupuestarios no contables		
Mobiliario y equipo de administración		
Mobiliario y equipo educacional y recreativo		
Equipo e instrumental médico y de laboratorio		
Vehículos y equipo de transporte		
Equipo de defensa y seguridad		
Maquinaria, otros equipos y herramientas		
Activos biológicos		
Bienes inmuebles		
Activos intangibles		

Obra pública en bienes propios		
Acciones y participaciones de capital		
Compra de títulos y valores		
Inversiones en fideicomiso, mandatos y otros análogos		
Provisiones para contingencias y otras erogaciones especiales		
Amortización de la deuda pública		
ADEFAS		
Otros egresos presupuestales no contables		
3. Más gastos contables no presupuestales		
Estimaciones, depreciaciones, deterioros, obsolescencia y amortizaciones		
Provisiones		
Disminución de inventarios		
Aumento por insuficiencia de estimaciones por pérdida o deterioro u obsolescencia		
Aumento por insuficiencia de provisiones		
Otros gastos		
Otros gastos contables no presupuestales		
4. Total de gasto contable		\$1,960,957.00

2. Notas de Memoria (Cuentas de Orden)

Es conveniente anotar que las cuentas de orden se utilizan para registrar movimientos de valores que no afectan o modifican el balance del ente contable, sin embargo, su incorporación en libros es necesaria con fines de recordatorio contable, de control y en general sobre los aspectos administrativos, o bien para consignar sus derechos o responsabilidades contingentes que puedan o no presentarse en el futuro.

2.1. Cuentas de Orden Contables

a).- Avaes y Garantías

En el Ejercicio Fiscal 2014 se informa que no se cuentan con avales y garantías.

b).- Deuda Indirecta Sin Aval

En el Ejercicio Fiscal 2014 se informa que no se cuenta con deuda directa sin aval.

c).- Custodia de Bienes Históricos

En el Ejercicio Fiscal 2014 se informa que no se cuenta con custodia de bienes históricos.

2.2. Cuentas de Orden Presupuestarias

De acuerdo con el Plan de Cuentas que forma parte del Manual de Contabilidad emitido por el Consejo Nacional de Armonización Contable (CONAC), las Cuentas de Orden Presupuestarias representan el importe de las operaciones presupuestarias que afectan la Ley de Ingresos y el Presupuesto de Egresos.

a).- Cuentas de Ingresos

En el Ejercicio Fiscal 2014 se informa que se cuenta con las siguientes cuentas de orden:

- Ley de ingresos estimados
- Modificaciones a la ley de ingresos
- Ley de ingresos devengados
- Ley de ingresos recaudados Ingresos estimados

b).- Cuentas de Egresos

En el Ejercicio Fiscal 2014 se informa que se cuenta con las siguientes cuentas de orden:

- Presupuesto de egresos aprobado
- Presupuesto de egresos modificado
- Presupuesto de egresos comprometido
- Presupuesto de egresos devengado
- Presupuesto de egresos ejercido
- Presupuesto de egresos pagado

3. Notas de Gestión Administrativa

3.1. Introducción

En concordancia con lo señalado en el Manual de Contabilidad Gubernamental emitido por el Consejo Nacional de Armonización Contable (CONAC), el objetivo general de los estados financieros que se presentan en este documento, es suministrar información acerca de la situación financiera, los resultados de la gestión, los flujos de efectivo acontecidos, el ejercicio de la Ley de Ingresos y del Presupuesto de Egresos, así como la postura fiscal correspondiente al año 2014.

En resumen, los estados financieros constituyen la base financiera para la evaluación del desempeño, la rendición de cuentas, la transparencia fiscal y la fiscalización de la Cuenta Pública.



Al respecto, el objetivo que se persigue con la redacción de las presentes notas de gestión administrativa consiste en la revelación del contexto y de los aspectos económicos - financieros más relevantes que influyeron en las decisiones del período y que fueron considerados en la elaboración de los estados financieros, para la mayor comprensión de los mismos y sus particularidades.

3.2. Panorama Económico y Financiero

El Fideicomiso Oro recibe una aportación por parte del Gobierno del Estado la cual integra el patrimonio de este fideicomiso, mismo que es invertido por la fiduciaria para generar ganancias y así se cumpla con el fin por el que fue creado.

3.3. Autorización e Historia

a) Fecha de creación y principales cambios en su estructura

Este se crea a raíz de ver en nuestro estado la necesidad de apoyar de forma económica a los deportistas de alto rendimiento a nivel nacional por lo que en el año 2006 se crea el FIDEICOMISO ORO el consiste en una beca mensual por la cantidad de \$1,500.00 (mil quinientos pesos 00/100 M.N.) hasta la conclusión de sus estudios profesionales, esto se encuentra sustentado con las reglas de operación que rigen dicho fideicomiso el cual toma algunas consideraciones para el deportista que no cumple con el reglamento, con la finalidad de fundamentar la disciplina y el espíritu deportivo ante la sociedad.

3.4. Organización y Objeto Social

a).- Objeto Social

Promover y desarrollar todas aquellas actividades que coadyuven a favorecer un incremento en las actividades deportivas mediante el otorgamiento de becas.

b).- Principal actividad

Otorgar becas como estímulo a deportistas que obtengan medalla de oro.

c).- Ejercicio Fiscal

De conformidad con lo establecido en los Postulados Básicos de Contabilidad Gubernamental emitidos por el Consejo Nacional de Armonización Contable (CONAC), particularmente en la explicación del término denominado Período Contable, se precisó que en lo que se refiere a la Contabilidad Gubernamental el período relativo es de un año calendario que comprende a partir del 1 de enero

hasta el 31 de diciembre y está directamente relacionado con la ejecución de la Ley de Ingresos y el ejercicio del Presupuesto de Egresos.

En este caso, el período que corresponde al Ejercicio Fiscal que se reporta, comprende del 1 de Enero al 31 de Diciembre de 2014.

d).- Régimen Jurídico

No Aplica

e).- Consideraciones fiscales

No Aplica

f).- Estructura organizacional básica

- Gobernador Constitucional del Estado de Nayarit
- Secretario de Educación Pública
- Secretario de Finanzas
- Secretario de la Contraloría General
- Director General de los Servicios de Educación Pública en el Estado de Nayarit
- Director General del Instituto Nayarita de Cultura Física y Deporte

g).- Fideicomisos, mandatos y análogos

No aplica

3.5. Bases de preparación de los Estados Financieros

- a) Normatividad emitida por la CONAC y disposiciones legales aplicables; reconocimiento, valuación y revelación de la información financiera; postulados básicos

Los Estados Financieros que se presentan en este documento han sido preparados con apego a las disposiciones establecidas en la Ley General de Contabilidad Gubernamental y con sujeción a la normatividad y lineamientos emitidos por el Consejo Nacional de Armonización Contable (CONAC).

En forma particular, se informa que la elaboración de los estados contables y presupuestarios se ha realizado en base a las normas y metodología previstas en el apartado de Estados Financieros del Manual de Contabilidad Gubernamental.

Así mismo, en el registro de las operaciones y en la emisión de información financiera y presupuestal se da debido cumplimiento a los Postulados Básicos de Contabilidad Gubernamental, ya que éstos proporcionan el sustento técnico para

la práctica contable a través de definiciones, explicaciones y razonamientos en la materia.

b) Normatividad supletoria

No aplica

c) Entidades que por primera vez estén implementando la base devengado de acuerdo a la Ley de Contabilidad

No aplica

3.6. Políticas de Contabilidad significativas

a) Actualización

Se ha estado cumpliendo con las disposiciones marcadas en la Ley General de Contabilidad Gubernamental que tiene por objeto establecer los criterios generales que regirán la contabilidad gubernamental y la emisión de información financiera de los entes públicos, con el fin de lograr su adecuada armonización.

Con tal motivo, las principales Políticas de la Entidad en materia de Rendición de Cuentas están orientadas a que la contabilidad gubernamental facilite el registro y la fiscalización de los activos, pasivos, ingresos y gastos y, en general, contribuir a medir la eficacia, economía y eficiencia del gasto e ingresos públicos, la administración de la deuda pública, incluyendo las obligaciones contingentes y el patrimonio del Estado, en cumplimiento a lo estipulado en el artículo 2 de la Ley comentada.

En términos generales, en la Contabilidad se están aplicando las políticas contables emanadas de los Postulados Básicos de Contabilidad Gubernamental, las Normas y Metodología para la Determinación de los Momentos Contables de los Ingresos y de los Egresos, los Clasificadores presupuestarios de Ingresos y Gastos, el Manual de Contabilidad Gubernamental y otros documentos publicados a la fecha.

b) Realización de operaciones en el extranjero y sus efectos en la información financiera gubernamental

No aplica

c) Método de valuación de la inversión en acciones en el Sector Paraestatal

No aplica

d) Sistema y método de valuación de inventarios



No aplica

e) Beneficios a empleados

No aplica

f) Provisiones

No aplica

g) Reservas

No aplica

h) Cambios en políticas contables y corrección de errores

No aplica

i) Reclasificaciones

No aplica

j) Depuración y cancelación de saldos

No aplica

3.7. Posición en moneda extranjera y protección por riesgo cambiario

Este apartado no aplica ya que durante el Ejercicio Fiscal 2014 no se realizó operaciones en moneda extranjera que afectaran los rubros de activo y pasivo.

a) Activos en moneda extranjera

No aplica

b) Pasivos en moneda extranjera

No aplica

c) Posición en moneda extranjera

No aplica

d) Tipo de cambio

No aplica

e) Equivalente en moneda nacional

No aplica



3.8. Reporte analítico del Activo

a) Vida útil o porcentajes de depreciación

En el ejercicio fiscal 2014 no se aplicaron porcentajes de depreciación.

b) Cambios en el porcentaje de depreciación

En el ejercicio fiscal 2014 no hubo cambios en los porcentajes de depreciación.

c) Importe de los gastos capitalizados en el ejercicio

En el ejercicio fiscal 2014 no hubo gastos capitalizados.

d) Riesgos por tipo de cambio o tipo de interés de las inversiones financieras

No aplica

e) Valor activado en el ejercicio de los bienes construidos por la entidad

No aplica

f) Otras circunstancias de carácter significativo que afecten el activo

En el ejercicio 2014 no existieron circunstancias de carácter significativo que afecten el activo.

g) Desmantelamiento de activos

No aplica

h) Administración de activos

No aplica

Inversiones en valores, Patrimonio de organismos descentralizados, Inversiones en empresas de participación mayoritaria e Inversiones en empresas de participación minoritaria no aplican.



3.9. Fideicomisos, Mandatos y Análogos



No existen Fideicomisos, Mandatos y Contratos Análogos en el Ejercicio Fiscal 2014.

3.10. Reporte de recaudación

a).- Ingresos de Gestión

Se reporta la obtención de ingresos por un total de \$ 2,008,789.74 (dos millones ocho mil setecientos ochenta y nueve pesos 74/100 m. n.), presentando en el siguiente cuadro los rubros del CRI (Clasificador por Rubros de Ingresos) que conforman dicha cifra:

DESCRIPCIÓN	IMPORTE
Subsidios y subvenciones	\$ 2,008,373.01
Otros ingresos financieros	416.73
TOTAL	\$ 2,008,789.74

3.11. Información sobre la deuda y el reporte analítico de la deuda

No Aplica

3.12. Calificaciones otorgadas

El ente no realizó ninguna transacción que haya sido sujeta a una calificación crediticia.

3.13. Proceso de mejora

No Aplica

3.14. Información por segmento


No Aplica

3.15. Eventos posteriores al cierre

Se informa que al cierre del Ejercicio Fiscal 2014 no existen eventos posteriores al cierre que pudieran ejercer influencia significativa sobre la toma de decisiones financieras y operativas.

3.16. Partes relacionadas

Se informa que al cierre del Ejercicio Fiscal 2014 no existen partes relacionadas que pudieran ejercer influencia significativa sobre la toma de decisiones financieras y operativas.



3.17. Responsabilidad sobre la presentación razonable de la información contable

"Bajo protesta de decir verdad declaramos que los Estados Financieros y sus notas, son razonablemente correctos y son responsabilidad del emisor".



MTRO. David Aguilar Estrada
Director de General



C.P.A. Luis Antonio Ocampo Quintero
Director de Administración

INFORMACIÓN PRESUPUESTARIA

Cuenta Pública 2014
FIDEICOMISO ORO
Estado Analítico de Ingresos
Del 1 de enero al 31 de diciembre de 2014

Rubro de Ingresos	Ingreso					Diferencia
	Estimado	Ampliaciones y Reducciones	Modificado	Devengado	Recaudado	
	(1)	(2)	(3= 1 + 2)	(4)	(5)	
Impuestos	0.00	0.00	0.00	0.00	0.00	0.00
Cuotas y Aportaciones de Seguridad Social	0.00	0.00	0.00	0.00	0.00	0.00
Contribuciones de Mejoras	0.00	0.00	0.00	0.00	0.00	0.00
Derechos	0.00	0.00	0.00	0.00	0.00	0.00
Productos	0.00	0.00	0.00	0.00	0.00	0.00
Corriente	0.00	0.00	0.00	0.00	0.00	0.00
Capital	0.00	0.00	0.00	0.00	0.00	0.00
Aprovechamientos	0.00	0.00	0.00	0.00	0.00	0.00
Corriente	0.00	0.00	0.00	0.00	0.00	0.00
Capital	0.00	0.00	0.00	0.00	0.00	0.00
Ingresos por Ventas de Bienes y Servicios	0.00	0.00	0.00	0.00	0.00	0.00
Participaciones y Aportaciones	0.00	0.00	0.00	0.00	0.00	0.00
Transferencias, Asignaciones, Subsidios y Otras Ayudas	2,400,552.00	-392,178.99	2,008,373.01	2,008,373.01	2,008,373.01	0.00
Ingresos Derivados de Financiamientos	0.00	0.00	0.00	0.00	0.00	0.00
Total	2,400,552.00	-392,178.99	2,008,373.01	2,008,373.01	2,008,373.01	0.00
					Ingresos excedentes¹	0.00

Estado Analítico de Ingresos Por Fuente de Financiamiento	Ingreso					Diferencia
	Estimado	Ampliaciones y Reducciones	Modificado	Devengado	Recaudado	
	(1)	(2)	(3= 1 + 2)	(4)	(5)	
Ingresos del Gobierno	0.00	0.00	0.00	0.00	0.00	0.00
Impuestos	0.00	0.00	0.00	0.00	0.00	0.00
Contribuciones de Mejoras	0.00	0.00	0.00	0.00	0.00	0.00
Derechos	0.00	0.00	0.00	0.00	0.00	0.00
Productos	0.00	0.00	0.00	0.00	0.00	0.00
Corriente	0.00	0.00	0.00	0.00	0.00	0.00
Capital	0.00	0.00	0.00	0.00	0.00	0.00
Aprovechamientos	0.00	0.00	0.00	0.00	0.00	0.00
Corriente	0.00	0.00	0.00	0.00	0.00	0.00
Capital	0.00	0.00	0.00	0.00	0.00	0.00
Participaciones y Aportaciones	0.00	0.00	0.00	0.00	0.00	0.00
Transferencias, Asignaciones, Subsidios y Otras Ayudas	0.00	0.00	0.00	0.00	0.00	0.00
Ingresos de Organismos y Empresas	2,400,552.00	-392,178.99	2,008,373.01	2,008,373.01	2,008,373.01	0.00
Cuotas y Aportaciones de Seguridad Social	0.00	0.00	0.00	0.00	0.00	0.00
Ingresos por Ventas de Bienes y Servicios	0.00	0.00	0.00	0.00	0.00	0.00
Transferencias, Asignaciones, Subsidios y Otras Ayudas	2,400,552.00	-392,178.99	2,008,373.01	2,008,373.01	2,008,373.01	0.00
Ingresos derivados de financiamiento	0.00	0.00	0.00	0.00	0.00	0.00
Ingresos Derivados de Financiamientos	0.00	0.00	0.00	0.00	0.00	0.00
Total	2,400,552.00	-392,178.99	2,008,373.01	2,008,373.01	2,008,373.01	0.00
					Ingresos excedentes¹	0.00

¹ Los ingresos excedentes se presentan para efectos de cumplimiento de la Ley General de Contabilidad Gubernamental y el importe reflejado debe ser siempre mayor a cero

Cuenta Pública 2014
FIDEICOMISO ORO
Estado Analítico del Ejercicio del Presupuesto de Egresos
Clasificación por Objeto del Gasto (Capítulo y Concepto)
Del 1 de enero al 31 de diciembre de 2014

Concepto	Egresos					Subejercicio 6 = (3 - 4)
	Aprobado	Ampliaciones/ (Reducciones)	Modificado	Devengado	Pagado	
	1	2	3 = (1 + 2)	4	5	
Servicios Personales	0.00	0.00	0.00	0.00	0.00	0.00
Remuneraciones al Personal de Carácter Permanente	0.00	0.00	0.00	0.00	0.00	0.00
Remuneraciones al Personal de Carácter Transitorio	0.00	0.00	0.00	0.00	0.00	0.00
Remuneraciones Adicionales y Especiales	0.00	0.00	0.00	0.00	0.00	0.00
Seguridad Social	0.00	0.00	0.00	0.00	0.00	0.00
Otras Prestaciones Sociales y Económicas	0.00	0.00	0.00	0.00	0.00	0.00
Previsiones	0.00	0.00	0.00	0.00	0.00	0.00
Pago de Estímulos a Servidores Públicos	0.00	0.00	0.00	0.00	0.00	0.00
Materiales y Suministros	0.00	0.00	0.00	0.00	0.00	0.00
Materiales de Administración, Emisión de Documentos y Artículos Oficiales	0.00	0.00	0.00	0.00	0.00	0.00
Alimentos y Utensilios	0.00	0.00	0.00	0.00	0.00	0.00
Materias Primas y Materiales de Producción y Comercialización	0.00	0.00	0.00	0.00	0.00	0.00
Materiales y Artículos de Construcción y de Reparación	0.00	0.00	0.00	0.00	0.00	0.00
Productos Químicos, Farmacéuticos y de Laboratorio	0.00	0.00	0.00	0.00	0.00	0.00
Combustibles, Lubricantes y Aditivos	0.00	0.00	0.00	0.00	0.00	0.00
Vestuario, Blancos, Prendas de Protección y Artículos Deportivos	0.00	0.00	0.00	0.00	0.00	0.00
Materiales y Suministros Para Seguridad	0.00	0.00	0.00	0.00	0.00	0.00
Herramientas, Refacciones y Accesorios Menores	0.00	0.00	0.00	0.00	0.00	0.00
Servicios Generales	552.00	100,405.25	100,957.25	100,957.25	100,957.25	0.00
Servicios Básicos	0.00	0.00	0.00	0.00	0.00	0.00
Servicios de Arrendamiento	0.00	0.00	0.00	0.00	0.00	0.00
Servicios Profesionales, Científicos, Técnicos y Otros Servicios	0.00	0.00	0.00	0.00	0.00	0.00
Servicios Financieros, Bancarios y Comerciales	552.00	100,405.25	100,957.25	100,957.25	100,957.25	0.00
Servicios de Instalación, Reparación, Mantenimiento y Conservación	0.00	0.00	0.00	0.00	0.00	0.00
Servicios de Comunicación Social y Publicidad	0.00	0.00	0.00	0.00	0.00	0.00
Servicios de Traslado y Viáticos	0.00	0.00	0.00	0.00	0.00	0.00
Servicios Oficiales	0.00	0.00	0.00	0.00	0.00	0.00
Otros Servicios Generales	0.00	0.00	0.00	0.00	0.00	0.00
Transferencias, Asignaciones, Subsidios y Otras Ayudas	2,400,000.00	-540,000.00	1,860,000.00	1,860,000.00	1,860,000.00	0.00
Transferencias Internas y Asignaciones al Sector Público	0.00	0.00	0.00	0.00	0.00	0.00
Transferencias al Resto del Sector Público	0.00	0.00	0.00	0.00	0.00	0.00
Subsidios y Subvenciones	0.00	0.00	0.00	0.00	0.00	0.00
Ayudas Sociales	2,400,000.00	-540,000.00	1,860,000.00	1,860,000.00	1,860,000.00	0.00
Pensiones y Jubilaciones	0.00	0.00	0.00	0.00	0.00	0.00
Transferencias a Fideicomisos, Mandatos y Otros Análogos	0.00	0.00	0.00	0.00	0.00	0.00
Transferencias a la Seguridad Social	0.00	0.00	0.00	0.00	0.00	0.00
Donativos	0.00	0.00	0.00	0.00	0.00	0.00
Transferencias al Exterior	0.00	0.00	0.00	0.00	0.00	0.00
Bienes Muebles, Inmuebles e Intangibles	0.00	0.00	0.00	0.00	0.00	0.00
Mobiliario y Equipo de Administración	0.00	0.00	0.00	0.00	0.00	0.00
Mobiliario y Equipo Educativo y Recreativo	0.00	0.00	0.00	0.00	0.00	0.00
Equipo e Instrumental Médico y de Laboratorio	0.00	0.00	0.00	0.00	0.00	0.00
Vehículos y Equipo de Transporte	0.00	0.00	0.00	0.00	0.00	0.00
Equipo de Defensa y Seguridad	0.00	0.00	0.00	0.00	0.00	0.00
Maquinaria, Otros Equipos y Herramientas	0.00	0.00	0.00	0.00	0.00	0.00
Activos Biológicos	0.00	0.00	0.00	0.00	0.00	0.00
Bienes Inmuebles	0.00	0.00	0.00	0.00	0.00	0.00
Activos Intangibles	0.00	0.00	0.00	0.00	0.00	0.00
Inversión Pública	0.00	0.00	0.00	0.00	0.00	0.00
Obra Pública en Bienes de Dominio Público	0.00	0.00	0.00	0.00	0.00	0.00
Obra Pública en Bienes Propios	0.00	0.00	0.00	0.00	0.00	0.00
Proyectos Productivos y Acciones de Fomento	0.00	0.00	0.00	0.00	0.00	0.00


Cuenta Pública 2014
FIDEICOMISO ORO
Estado Analítico del Ejercicio del Presupuesto de Egresos
Clasificación por Objeto del Gasto (Capítulo y Concepto)
Del 1 de enero al 31 de diciembre de 2014

Concepto	Egresos					Subejercicio 6 = (3 - 4)
	Aprobado	Ampliaciones/ (Reducciones)	Modificado	Devengado	Pagado	
	1	2	3 = (1 + 2)	4	5	
Inversiones Financieras y Otras Provisiones	0.00	0.00	0.00	0.00	0.00	0.00
Inversiones Para el Fomento de Actividades Productivas	0.00	0.00	0.00	0.00	0.00	0.00
Acciones y Participaciones de Capital	0.00	0.00	0.00	0.00	0.00	0.00
Compra de Títulos y Valores	0.00	0.00	0.00	0.00	0.00	0.00
Concesión de Préstamos	0.00	0.00	0.00	0.00	0.00	0.00
Inversiones en Fideicomisos, Mandatos y Otros Análogos	0.00	0.00	0.00	0.00	0.00	0.00
Otras Inversiones Financieras	0.00	0.00	0.00	0.00	0.00	0.00
Provisiones para Contingencias y Otras Erogaciones Especiales	0.00	0.00	0.00	0.00	0.00	0.00
Participaciones y Aportaciones	0.00	0.00	0.00	0.00	0.00	0.00
Participaciones	0.00	0.00	0.00	0.00	0.00	0.00
Aportaciones	0.00	0.00	0.00	0.00	0.00	0.00
Convenios	0.00	0.00	0.00	0.00	0.00	0.00
Deuda Pública	0.00	0.00	0.00	0.00	0.00	0.00
Amortización de la Deuda Pública	0.00	0.00	0.00	0.00	0.00	0.00
Intereses de la Deuda Pública	0.00	0.00	0.00	0.00	0.00	0.00
Comisiones de la Deuda Pública	0.00	0.00	0.00	0.00	0.00	0.00
Gastos de la Deuda Pública	0.00	0.00	0.00	0.00	0.00	0.00
Costo por Coberturas	0.00	0.00	0.00	0.00	0.00	0.00
Apoyos Financieros	0.00	0.00	0.00	0.00	0.00	0.00
Adeudos de Ejercicios Fiscales Anteriores (Adefas)	0.00	0.00	0.00	0.00	0.00	0.00
Total del Gasto	2,400,552.00	-439,594.75	1,960,957.25	1,960,957.25	1,960,957.25	0.00




Cuenta Pública 2014
FIDEICOMISO ORO
Estado Analítico del Ejercicio del Presupuesto de Egresos
Clasificación Económica (por Tipo de Gasto)
Del 1 de enero al 31 de diciembre de 2014

Concepto	Egresos					Subejercicio 6 = (3 - 4)
	Aprobado	Ampliaciones/ (Reducciones)	Modificado	Devengado	Pagado	
	1	2	3 = (1 + 2)	4	5	
Gasto Corriente	2,400,552.00	-439,594.75	1,960,957.25	1,960,957.25	1,960,957.25	0.00
Gasto de Capital	0.00	0.00	0.00	0.00	0.00	0.00
Amortización de la Deuda y Disminución de Pasivos	0.00	0.00	0.00	0.00	0.00	0.00
Total del Gasto	2,400,552.00	-439,594.75	1,960,957.25	1,960,957.25	1,960,957.25	0.00




Cuenta Pública 2014
 FIDEICOMISO ORO
 Estado Analítico del Ejercicio del Presupuesto de Egresos
 Clasificación Administrativa
 Del 1 de enero al 31 de diciembre de 2014

Concepto	Egresos					Subejercicio 6 = (3 - 4)
	Aprobado	Ampliaciones/ (Reducciones)	Modificado	Devengado	Pagado	
	1	2	3 = (1 + 2)	4	5	
			0.00			0.00
FIDEICOMISO ORO	2,400,552.00	-439,594.75	1,960,957.25	1,960,957.25	1,960,957.25	0.00
			0.00			0.00
Total del Gasto	2,400,552.00	-439,594.75	1,960,957.25	1,960,957.25	1,960,957.25	0.00

Cuenta Pública 2014
FIDEICOMISO ORO
Estado Analítico del Ejercicio del Presupuesto de Egresos
Clasificación Funcional (Finalidad y Función)
Del 1 de enero al 31 de diciembre de 2014

Concepto	Egresos					Subejercicio 6 = (3-4)
	Aprobado	Ampliaciones/ (Reducciones)	Modificado	Devengado	Pagado	
	1	2	3 = (1 + 2)	4	5	
Gobierno	0.00	0.00	0.00	0.00	0.00	0.00
Legislación	0.00	0.00	0.00	0.00	0.00	0.00
Justicia	0.00	0.00	0.00	0.00	0.00	0.00
Coordinación de la Política de Gobierno	0.00	0.00	0.00	0.00	0.00	0.00
Relaciones Exteriores	0.00	0.00	0.00	0.00	0.00	0.00
Asuntos Financieros y Hacendarios	0.00	0.00	0.00	0.00	0.00	0.00
Seguridad Nacional	0.00	0.00	0.00	0.00	0.00	0.00
Asuntos de Orden Público y de Seguridad Interior	0.00	0.00	0.00	0.00	0.00	0.00
Otros Servicios Generales	0.00	0.00	0.00	0.00	0.00	0.00
Desarrollo Social	2,400,552.00	-439,594.75	1,960,957.25	1,960,957.25	1,960,957.25	0.00
Protección Ambiental	0.00	0.00	0.00	0.00	0.00	0.00
Vivienda y Servicios a la Comunidad	0.00	0.00	0.00	0.00	0.00	0.00
Salud	0.00	0.00	0.00	0.00	0.00	0.00
Recreación, Cultura y Otras Manifestaciones Sociales	2,400,552.00	-439,594.75	1,960,957.25	1,960,957.25	1,960,957.25	0.00
Educación	0.00	0.00	0.00	0.00	0.00	0.00
Protección Social	0.00	0.00	0.00	0.00	0.00	0.00
Otros Asuntos Sociales	0.00	0.00	0.00	0.00	0.00	0.00
Desarrollo Económico	0.00	0.00	0.00	0.00	0.00	0.00
Asuntos Económicos, Comerciales y Laborales en General	0.00	0.00	0.00	0.00	0.00	0.00
Agropecuaria, Silvicultura, Pesca y Caza	0.00	0.00	0.00	0.00	0.00	0.00
Combustibles y Energía	0.00	0.00	0.00	0.00	0.00	0.00
Minería, Manufacturas y Construcción	0.00	0.00	0.00	0.00	0.00	0.00
Transporte	0.00	0.00	0.00	0.00	0.00	0.00
Comunicaciones	0.00	0.00	0.00	0.00	0.00	0.00
Turismo	0.00	0.00	0.00	0.00	0.00	0.00
Ciencia, Tecnología e Innovación	0.00	0.00	0.00	0.00	0.00	0.00
Otras Industrias y Otros Asuntos Económicos	0.00	0.00	0.00	0.00	0.00	0.00
Otras no Clasificadas en Funciones Anteriores	0.00	0.00	0.00	0.00	0.00	0.00
Transacciones de la Deuda Pública / Costo Financiero de la Deuda	0.00	0.00	0.00	0.00	0.00	0.00
Transferencias, Participaciones y Aportaciones entre Diferentes Niveles y Ordenes de Gobierno	0.00	0.00	0.00	0.00	0.00	0.00
Saneamiento del Sistema Financiero	0.00	0.00	0.00	0.00	0.00	0.00
Adeudos de Ejercicios Fiscales Anteriores	0.00	0.00	0.00	0.00	0.00	0.00
Total del Gasto	2,400,552.00	-439,594.75	1,960,957.25	1,960,957.25	1,960,957.25	0.00

Cuenta Pública 2014
FIDEICOMISO ORO
Indicadores de Postura Fiscal
Del 1 de enero al 31 de diciembre de 2014

Concepto	Estimado	Devengado	Pagado ³
I. Ingresos Presupuestarios (I=1+2)	2,400,552.00	2,008,373.01	2,008,373.01
1. Ingresos del Gobierno de la Entidad Federativa ¹	0.00	0.00	0.00
2. Ingresos del Sector Paraestatal ¹	2,400,552.00	2,008,373.01	2,008,373.01
II. Egresos Presupuestarios (II=3+4)	1,960,957.25	1,960,957.25	1,960,957.25
3. Egresos del Gobierno de la Entidad Federativa ²			
4. Egresos del Sector Paraestatal ²	1,960,957.25	1,960,957.25	1,960,957.25
III. Balance Presupuestario (Superávit o Déficit) (III = I - II)	439,594.75	47,415.76	47,415.76

Concepto	Estimado	Devengado	Pagado ³
III. Balance presupuestario (Superávit o Déficit)	439,594.75	47,415.76	47,415.76
IV. Intereses, Comisiones y Gastos de la Deuda	0.00	0.00	0.00
V. Balance Primario (Superávit o Déficit) (V= III - IV)	439,594.75	47,415.76	47,415.76

Concepto	Estimado	Devengado	Pagado ³
A. Financiamiento	0.00	0.00	0.00
B. Amortización de la deuda	0.00	0.00	0.00
C. Endeudamiento ó desendeudamiento (C = A - B)	0.00	0.00	0.00

1. Los Ingresos que se presentan son los ingresos presupuestarios totales sin incluir los ingresos por financiamientos. Los Ingresos del Gobierno de la Entidad Federativa corresponden a los del Poder Ejecutivo, Legislativo Judicial y Autónomos

2. Los egresos que se presentan son los egresos presupuestarios totales sin incluir los egresos por amortización. Los egresos del Gobierno de la Entidad Federativa corresponden a los del Poder Ejecutivo, Legislativo, Judicial y Órganos Autónomos

3. Para Ingresos se reportan los ingresos recaudados; para egresos se reportan los egresos pagados

INFORMACIÓN PROGRAMÁTICA

Cuenta Pública 2014
FIDEICOMISO ORO
Gasto por Categoría Programática
Del 1 de enero al 31 de diciembre de 2014

Concepto	Egresos					Subejercicio 6 = (3 - 4)
	Aprobado	Ampliaciones/ (Reducciones)	Modificado	Devengado	Pagado	
	1	2	3 = (1 + 2)	4	5	
Programas	2,400,552.00	-439,594.75	1,960,957.25	1,947,524.19	1,947,524.19	13,433.06
Subsidios: Sector Social y Privado o Entidades Federativas y Municipios	0.00	0.00	0.00	0.00	0.00	0.00
Sujetos a Reglas de Operación	0.00	0.00	0.00	0.00	0.00	0.00
Otros Subsidios	0.00	0.00	0.00	0.00	0.00	0.00
Desempeño de las Funciones	2,400,552.00	-439,594.75	1,960,957.25	1,947,524.19	1,947,524.19	13,433.06
Prestación de Servicios Públicos	2,400,552.00	-439,594.75	1,960,957.25	1,947,524.19	1,947,524.19	13,433.06
Provisión de Bienes Públicos	0.00	0.00	0.00	0.00	0.00	0.00
Planeación, seguimiento y evaluación de políticas públicas	0.00	0.00	0.00	0.00	0.00	0.00
Promoción y fomento	0.00	0.00	0.00	0.00	0.00	0.00
Regulación y supervisión	0.00	0.00	0.00	0.00	0.00	0.00
Funciones de las Fuerzas Armadas (Únicamente Gobierno Federal)	0.00	0.00	0.00	0.00	0.00	0.00
Específicos	0.00	0.00	0.00	0.00	0.00	0.00
Proyectos de Inversión	0.00	0.00	0.00	0.00	0.00	0.00
Administrativos y de Apoyo	0.00	0.00	0.00	0.00	0.00	0.00
Apoyo al proceso presupuestario y para mejorar la eficiencia institucional	0.00	0.00	0.00	0.00	0.00	0.00
Apoyo a la función pública y al mejoramiento de la gestión	0.00	0.00	0.00	0.00	0.00	0.00
Operaciones ajenas	0.00	0.00	0.00	0.00	0.00	0.00
Compromisos	0.00	0.00	0.00	0.00	0.00	0.00
Obligaciones de cumplimiento de resolución jurisdiccional	0.00	0.00	0.00	0.00	0.00	0.00
Desastres Naturales	0.00	0.00	0.00	0.00	0.00	0.00
Obligaciones	0.00	0.00	0.00	0.00	0.00	0.00
Pensiones y jubilaciones	0.00	0.00	0.00	0.00	0.00	0.00
Aportaciones a la seguridad social	0.00	0.00	0.00	0.00	0.00	0.00
Aportaciones a fondos de estabilización	0.00	0.00	0.00	0.00	0.00	0.00
Aportaciones a fondos de inversión y reestructura de pensiones	0.00	0.00	0.00	0.00	0.00	0.00
Programas de Gasto Federalizado (Gobierno Federal)	0.00	0.00	0.00	0.00	0.00	0.00
Gasto Federalizado	0.00	0.00	0.00	0.00	0.00	0.00
Participaciones a entidades federativas y municipios	0.00	0.00	0.00	0.00	0.00	0.00
Costo financiero, deuda o apoyos a deudores y ahorradores de la banca	0.00	0.00	0.00	0.00	0.00	0.00
Adeudos de ejercicios fiscales anteriores	0.00	0.00	0.00	0.00	0.00	0.00
Total del Gasto	2,400,552.00	-439,594.75	1,960,957.25	1,947,524.19	1,947,524.19	13,433.06





Cuenta Pública 2014
FIDEICOMISO ORO
Programas y Proyectos de Inversión
Del 1o de enero al 31 de diciembre de 2014
(pesos)

NO APLICA

A handwritten signature or mark in blue ink, consisting of a stylized 'A' shape with a diagonal line extending downwards and to the right.

Cuenta Pública 2014
FIDEICOMISO ORO
Indicadores de Resultados
Del 1o de enero al 31 de diciembre de 2014
(pesos)

NO APLICA

A handwritten signature or mark in blue ink, consisting of a stylized 'A' or similar character, with a red diagonal line drawn through it.

ANEXOS

RELACION DE BIENES MUEBLES QUE COMPONEN EL PATRIMONIO
CUENTA PUBLICA 2014
(PESOS)

ENTE PUBLICO: FIDEICOMISO ORO

CODIGO	DESCRIPCION	VALOR EN LIBROS
NO APLICA		
TOTAL		\$ -

RELACION DE BIENES INMUEBLES QUE COMPONEN EL
PATRIMONIO
CUENTA PUBLICA 2014
(PESOS)

ENTE PUBLICO: FIDEICOMISO ORO

CODIGO	DESCRIPCION	VALOR EN LIBROS
NO APLICA		
TOTAL		\$ -

CUENTA PÚBLICA 2014
FIDEICOMISO ORO

RELACIÓN DE CUENTAS BANCARIAS PRODUCTIVAS ESPECÍFICAS

FONDO, PROGRAMA O CONVENIO	DATOS DE LA CUENTA BANCARIA	
	INSTITUCIÓN BANCARIA	NUMERO DE CUENTA
NO APLICA		

**CUENTA PUBLICA 2014
FIDEICOMISO ORO**

**RELACIÓN DE ESQUEMAS BURSÁTILES Y DE COBERTURAS
FINANCIERAS
(ARTÍCULO 46, ULTIMO PARRAFO LGCG)**

	NO APLICA	
--	------------------	--

**FIDEICOMISO ORO
CUENTA PÚBLICA 2014
INFORMACIÓN ADICIONAL QUE DISPONGAN OTRAS LEYES**

NO APLICA