

**CONSEJO ESTATAL DE
CIENCIA Y
TECNOLOGÍA DEL
ESTADO DE NAYARIT**

1. INTRODUCCION



COCYTEN

CONSEJO DE CIENCIA Y TECNOLOGÍA DEL ESTADO DE NAYARIT

Av. De La Salud S/N Colonia Ciudad Industrial C.P 63175.; Tel. 456 15 31 , Tepic, Nayarit

INTRODUCCION

Respetando los acuerdos emitidos por el Consejo nacional de la Armonización Contable (CONAC), publicados en el Diario Oficial de la Federación el 06 de octubre del 2014, mediante los cuales se reformaron e incorporaron diversos ordenamientos en materia de la Información financiera y rendición de cuentas, en el presente legajo encontrará dicha información financiera del Consejo de Ciencia y Tecnología del Estado de Nayarit, el COCYTEN, Organismo Descentralizado de Gobierno del Estado de Nayarit, creado el 24 de noviembre del 2001, mediante un decreto de creación.

El Consejo de Ciencia y Tecnología del Estado de Nayarit, tiene por objeto impulsar, fortalecer y apoyar las actividades de la investigación científica, tecnológica y de desarrollo tecnológico que realicen las personas o instituciones de los sectores público, social o privado. Así como vincular el desarrollo de la investigación científica y tecnológica con el Plan Estatal de Desarrollo y en el marco de desarrollo económico de Nayarit.


Así como establecer los mecanismos de coordinación con los Gobiernos Federal y municipales del estado, así como, la vinculación y participación de la comunidad científica y académica de las instituciones educativas, de los sectores público y privado, para la generación y formulación de políticas y programas en materia de desarrollo y aplicación de la ciencia y la tecnología, así como la formación de profesionales de la ciencia y la tecnología.

Estimula y reconoce las actividades ligadas al desarrollo científico y tecnológico, mediante el otorgamiento de la Medalla Nayarit a la Investigación Científica y Tecnológica.

También crea el Sistema Estatal de los Investigadores y regula su funcionamiento



Dr. Jesus pavel Plata Jarero
Director General



Arq. Arlys Yael Fonseca Casillas
Directora Administrativa



INFORMACIÓN CONTABLE



COCYTEN
CONSEJO DE CIENCIA Y TECNOLOGÍA DEL ESTADO DE NAYARIT

Av. De La Salud S/N Colonia Ciudad Industrial C.P 63175.; Tel. 456 15 31 , Tepic, Nayarit

Cuenta Pública 2014
Estado de Situación Financiera
Al 31 de diciembre de 2014 y 2013
(Pesos y centavos)
COCYTEN

Ente Público: _____

CONCEPTO	Año		CONCEPTO	Año	
	2014	2013		2014	2013
ACTIVO			PASIVO		
<i>Activo Circulante</i>			<i>Pasivo Circulante</i>		
Efectivo y Equivalentes	1,340,540.72	744,823.42	Cuentas por Pagar a Corto Plazo	35,474,181.89	33,441,425.00
Derechos a Recibir Efectivo o Equivalentes	32,252,453.30	32,267,514.45	Documentos por Pagar a Corto Plazo	0.00	0.00
Derechos a Recibir Bienes o Servicios	0.00	0.00	Porción a Corto Plazo de la Deuda Pública a Largo Plazo	0.00	0.00
Inventarios	0.00	0.00	Títulos y Valores a Corto Plazo	0.00	0.00
Almacenes	0.00	0.00	Pasivos Diferidos a Corto Plazo	0.00	0.00
Estimación por Pérdida o Deterioro de Activos Circulantes	0.00	0.00	Fondos y Bienes de Terceros en Garantía y/o Administración a Corto Plazo	0.00	0.00
Otros Activos Circulantes	0.00	0.00	Provisiones a Corto Plazo	0.00	0.00
Otros Activos Circulantes	0.00	0.00	Otros Pasivos a Corto Plazo	0.00	0.00
Total de Activos Circulantes	33,592,994.02	33,012,337.87	Total de Pasivos Circulantes	35,474,181.89	33,441,425.00
<i>Activo No Circulante</i>			<i>Pasivo No Circulante</i>		
Inversiones Financieras a Largo Plazo	0.00	0.00	Cuentas por Pagar a Largo Plazo	0.00	0.00
Derechos a Recibir Efectivo o Equivalentes a Largo Plazo	0.00	0.00	Documentos por Pagar a Largo Plazo	0.00	0.00
Bienes Inmuebles, Infraestructura y Construcciones en Proceso	0.00	0.00	Deuda Pública a Largo Plazo	0.00	0.00
Bienes Muebles	2,485,291.24	2,001,595.24	Pasivos Diferidos a Largo Plazo	0.00	0.00
Activos Intangibles	0.00	0.00	Fondos y Bienes de Terceros en Garantía y/o en Administración a Largo Plazo	0.00	0.00
Depreciación, Deterioro y Amortización Acumulada de Bienes	0.00	0.00	Provisiones a Largo Plazo	0.00	0.00
Activos Diferidos	0.00	0.00		0.00	0.00
Estimación por Pérdida o Deterioro de Activos no Circulantes	0.00	0.00	Total de Pasivos No Circulantes	0.00	0.00
Otros Activos no Circulantes	0.00	0.00	Total del Pasivo	35,474,181.89	33,441,425.00
Total de Activos No Circulantes	2,485,291.24	2,001,595.24	HACIENDA PÚBLICA/ PATRIMONIO		
Total del Activo	36,078,285.26	35,013,933.11	<i>Hacienda Pública/Patrimonio Contribuido</i>	0.00	0.00
			Aportaciones	0.00	0.00
			Donaciones de Capital	0.00	0.00
			Actualización de la Hacienda Pública / Patrimonio	0.00	0.00
			<i>Hacienda Pública/Patrimonio Generado</i>	604,103.37	1,572,508.11
			Resultados del Ejercicio (Ahorro / Desahorro)	-968,404.74	-136,448.90
			Resultados de Ejercicios Anteriores	773,420.76	909,869.66
			Revalúos	0.00	0.00
			Reservas	799,087.35	799,087.35
			Rectificaciones de Resultados de Ejercicios Anteriores	0.00	0.00
			Exceso o Insuficiencia en la Actualización de la Hacienda Pública/Patrimonio	0.00	0.00
			Resultado por Posición Monetaria	0.00	0.00
			Resultado por Tenencia de Activos no Monetarios	0.00	0.00
			Total Hacienda Pública/ Patrimonio	604,103.37	1,572,508.11
			Total del Pasivo y Hacienda Pública / Patrimonio	36,078,285.26	35,013,933.11

Bajo protesta de decir verdad declaramos que los Estados Financieros y sus Notas son razonablemente correctos y responsabilidad del emisor

Dr. Jesús Pavel Plata Jazero
Director General

Arq. Arlys Luel Fonseca Casillas
Directora Administrativa

Cuenta Pública 2014
Estado de Actividades
Del 1 de enero al 31 de diciembre de 2014 y 2013
(Pesos y centavos)

COCYTEN

Ente Público: _____

INGRESOS Y OTROS BENEFICIOS			GASTOS Y OTRAS PÉRDIDAS		
Ingreso de la Gestión	0.00	0.00	Gastos de Funcionamiento	6,101,363.11	6,639,622.21
Impuestos	0.00	0.00	Servicios Personales	4,306,017.00	3,489,335.81
Cuotas y Aportaciones de Seguridad Social	0.00	0.00	Materiales y Suministros	369,966.07	253,840.82
Contribuciones de Mejoras	0.00	0.00	Servicios Generales	1,425,380.04	2,896,445.58
Derechos	0.00	0.00	Transferencia, Asignaciones, Subsidios y Otras Ayudas	2,988,965.64	1,091,856.00
Productos de Tipo Corriente	0.00	0.00	Transferencias Internas y Asignaciones al Sector Público	0.00	0.00
Aprovechamientos de Tipo Corriente	0.00	0.00	Transferencias al Resto del Sector Público	0.00	0.00
Ingresos por Venta de Bienes y Servicios	0.00	0.00	Subsidios y Subvenciones	0.00	0.00
Ingresos no Comprendidos en las Fracciones de la Ley de Ingresos Causados en Ejercicios Fiscales Anteriores Pendientes de Liquidación o Pago	0.00	0.00	Ayudas Sociales	2,988,965.64	1,091,856.00
Participaciones, Aportaciones, Transferencias, Asignaciones, Subsidios y Otras Ayudas	21,421,924.01	8,905,029.31	Pensiones y Jubilaciones	0.00	0.00
Participaciones y Aportaciones	0.00	0.00	Transferencias a Fideicomisos, Mandatos y Contratos Análogos	0.00	0.00
Transferencia, Asignaciones, Subsidios y Otras ayudas	21,421,924.01	8,905,029.31	Transferencias a la Seguridad Social	0.00	0.00
Otros Ingresos y Beneficios	0.00	0.00	Donativos	0.00	0.00
Ingresos Financieros	0.00	0.00	Transferencias al Exterior	0.00	0.00
Incremento por Variación de Inventarios	0.00	0.00	Participaciones y Aportaciones	13,300,000.00	1,310,000.00
Disminución del Exceso de Estimaciones por Pérdida o Deterioro u Obsolescencia	0.00	0.00	Participaciones	0.00	110,000.00
Disminución del Exceso de Provisiones	0.00	0.00	Aportaciones	0.00	0.00
Otros Ingresos y Beneficios Varios	0.00	0.00	Convenios	13,300,000.00	1,200,000.00
Total de Ingresos y Otros Beneficios	21,421,924.01	8,905,029.31	Intereses, Comisiones y Otros Gastos de la Deuda Pública	0.00	0.00
			Intereses de la Deuda Pública	0.00	0.00
			Comisiones de la Deuda Pública	0.00	0.00
			Gastos de la Deuda Pública	0.00	0.00
			Costo por Coberturas	0.00	0.00
			Apoyos Financieros	0.00	0.00
			Otros Gastos y Pérdidas Extraordinarias	0.00	0.00
			Estimaciones, Depreciaciones, Deterioros, Obsolescencia y Amortizaciones	0.00	0.00
			Provisiones	0.00	0.00
			Disminución de Inventarios	0.00	0.00
			Aumento por Insuficiencia de Estimaciones por Pérdida o Deterioro y Obsolescencia	0.00	0.00
			Aumento por Insuficiencia de Provisiones	0.00	0.00
			Otros Gastos	0.00	0.00
			Inversión Pública	0.00	0.00
			Inversión Pública no Capitalizable	0.00	0.00
			Total de Gastos y Otras Pérdidas	22,390,328.75	9,041,478.21
			Resultados del Ejercicio (Ahorro/Desahorro)	-968,404.74	-136,448.90

Bajo protesta de decir verdad declaramos que los Estados Financieros y sus Notas son razonablemente correctos y responsabilidad del emisor

Dr. Jesús Pavel Plata Joleto
Director General

Arq. Ayls Yael Fonseca Casillas
Directora Administrativa

Cuenta Pública 2014
Estado de Variación en la Hacienda Pública
Del 1 de enero al 31 de diciembre de 2014 y 2013
(pesos y centavos)

Ente Público:

COCYTEN

Concepto	Hacienda Pública/Patrimonio Contribuido	Hacienda Pública/Patrimonio Generado de Ejercicios Anteriores	Hacienda Pública/Patrimonio Generado del Ejercicio	Ajustes por Cambios de Valor	TOTAL
Rectificaciones de Resultados de Ejercicios Anteriores	0.00	0.00	0.00	0.00	0.00
Patrimonio Neto Inicial Ajustado del Ejercicio	0.00	0.00	0.00	0.00	0.00
Aportaciones	0.00	0.00	0.00	0.00	0.00
Donaciones de Capital	0.00	0.00	0.00	0.00	0.00
Actualización de la Hacienda Pública/Patrimonio	0.00	0.00	0.00	0.00	0.00
Variaciones de la Hacienda Pública/Patrimonio Neto del Ejercicio	0.00	0.00	-136,448.90	0.00	-136,448.90
Resultados del Ejercicio (Ahorro/Desahorro)	0.00	0.00	-136,448.90	0.00	-136,448.90
Resultados de Ejercicios Anteriores	0.00	0.00	0.00	0.00	0.00
Revalúos	0.00	0.00	0.00	0.00	0.00
Reservas	0.00	0.00	0.00	0.00	0.00
Hacienda Pública/Patrimonio Neto Final del Ejercicio 2013	0.00	0.00	-136,448.90	0.00	-136,448.90
Cambios en la Hacienda Pública/Patrimonio Neto del Ejercicio 2014	0.00	0.00	0.00	0.00	0.00
Aportaciones	0.00	0.00	0.00	0.00	0.00
Donaciones de Capital	0.00	0.00	0.00	0.00	0.00
Actualización de la Hacienda Pública/Patrimonio	0.00	0.00	0.00	0.00	0.00
Variaciones de la Hacienda Pública/Patrimonio Neto del Ejercicio 2014	0.00	1,572,508.11	-831,955.84	0.00	740,552.27
Resultados del Ejercicio (Ahorro/Desahorro)	0.00	0.00	-831,955.84	0.00	-831,955.84
Resultados de Ejercicios Anteriores	0.00	773,420.76	0.00	0.00	773,420.76
Revalúos	0.00	0.00	0.00	0.00	0.00
Reservas	0.00	799,087.35	0.00	0.00	799,087.35
Saldo Neto en la Hacienda Pública / Patrimonio 2014	0.00	1,572,508.11	-968,404.74	0.00	604,103.37

Bajo protesta de decir verdad declaramos que los Estados Financieros y sus Notas son razonablemente correctos y responsabilidad del emisor

Dr. Jesús Pavel Plata Jareño
Director General

Arq. Adys Yael Fonseca Casillas
Directora Administrativa

Cuenta Pública 2014
Estado de Cambios en la Situación Financiera
Del 1 de enero al 31 de diciembre de 2014 y 2013
(Pesos y centavos)
COCYTEN

Ente Público: _____

Concepto	Origen	Aplicación	Concepto	Origen	Aplicación
ACTIVO	15,061.15	1,079,413.30	PASIVO	2,032,756.89	0.00
Activo Circulante	15,061.15	595,717.30	Pasivo Circulante	2,032,756.89	0.00
Efectivo y Equivalentes	0.00	595,717.30	Cuentas por Pagar a Corto Plazo	2,032,756.89	0.00
Derechos a Recibir Efectivo o Equivalentes	15,061.15	0.00	Documentos por Pagar a Corto Plazo	0.00	0.00
Derechos a Recibir Bienes o Servicios	0.00	0.00	Porción a Corto Plazo de la Deuda Pública a Largo Plazo	0.00	0.00
Inventarios	0.00	0.00	Titulos y Valores a Corto Plazo	0.00	0.00
Almacenes	0.00	0.00	Pasivos Diferidos a Corto Plazo	0.00	0.00
Estimación por Pérdida o Deterioro de Activos Circulantes	0.00	0.00	Fondos y Bienes de Terceros en Garantía y/o Administración a Corto Plazo	0.00	0.00
Otros Activos Circulantes	0.00	0.00	Provisiones a Corto Plazo	0.00	0.00
			Otros Pasivos a Corto Plazo	0.00	0.00
Activo No Circulante	0.00	483,696.00	Pasivo No Circulante	0.00	0.00
Inversiones Financieras a Largo Plazo	0.00	0.00	Cuentas por Pagar a Largo Plazo	0.00	0.00
Derechos a Recibir Efectivo o Equivalentes a Largo Plazo	0.00	0.00	Documentos por Pagar a Largo Plazo	0.00	0.00
Bienes Inmuebles, Infraestructura y Construcciones en Proceso	0.00	0.00	Deuda Pública a Largo Plazo	0.00	0.00
Bienes Muebles	0.00	483,696.00	Pasivos Diferidos a Largo Plazo	0.00	0.00
Activos Intangibles	0.00	0.00	Fondos y Bienes de Terceros en Garantía y/o en Administración a Largo Plazo	0.00	0.00
Depreciación, Deterioro y Amortización Acumulada de Bienes	0.00	0.00	Provisiones a Largo Plazo	0.00	0.00
Activos Diferidos	0.00	0.00			
Estimación por Pérdida o Deterioro de Activos no Circulantes	0.00	0.00	HACIENDA PÚBLICA/ PATRIMONIO	0.00	968,404.74
Otros Activos no Circulantes	0.00	0.00			
			Hacienda Pública/Patrimonio Contribuido	0.00	0.00
			Aportaciones	0.00	0.00
			Donaciones de Capital	0.00	0.00
			Actualización de la Hacienda Pública / Patrimonio	0.00	0.00
			Hacienda Pública/Patrimonio Generado	0.00	968,404.74
			Resultados del Ejercicio (Ahorro / Desahorro)	0.00	831,955.84
			Resultados de Ejercicios Anteriores	0.00	136,448.90
			Revalúos	0.00	0.00
			Reservas	0.00	0.00
			Rectificaciones de Resultados de Ejercicios Anteriores	0.00	0.00
			Exceso o Insuficiencia en la Actualización de la Hacienda Pública/Patrimonio	0.00	0.00
			Resultado por Posición Monetaria	0.00	0.00
			Resultado por Tenencia de Activos no Monetarios	0.00	0.00

Bajo protesta de decir verdad declaramos que los Estados Financieros y sus Notas son razonablemente correctos y responsabilidad del emisor

Dr. Jesus Pavel Plata Jareño
Director General

Arq. Arlys Yael Fonseca Casillas
Directora Administrativa

Cuenta Pública 2014
Estado de Flujos de Efectivo
Del 1 de enero al 31 de diciembre de 2014 y 2013
(Pesos y centavos)

Ente Público:

COCYTEN

Concepto	2014	2013	Concepto	2014	2013
Flujos de Efectivo de las Actividades de Operación			Flujos de Efectivo de las Actividades de Inversión		
Origen			Origen	0.00	0
Impuestos	21,421,924.01	8,905,029.31	Bienes Inmuebles, Infraestructura y Construcciones en Proceso	0.00	0
Cuotas y Aportaciones de Seguridad Social	0.00	0.00	Bienes Muebles	0.00	0
Contribuciones de mejoras	0.00	0.00	Otros Orígenes de Inversión	0.00	0
Derechos	0.00	0.00			
Productos de Tipo Corriente	0.00	0.00	Aplicación	483,696.00	0
Aprovechamientos de Tipo Corriente	0.00	0.00	Bienes Inmuebles, Infraestructura y Construcciones en Proceso	0.00	0
Ingresos por Venta de Bienes y Servicios	0.00	0.00	Bienes Muebles	483,696.00	0
Ingresos no Comprendidos en las Fracciones de la Ley de Ingresos Causados en Ejercicios Fiscales Anteriores Pendientes de Liquidación o Pago	0.00	0.00	Otras Aplicaciones de Inversión	0.00	0
Participaciones y Aportaciones	0.00	0.00			
Transferencias, Asignaciones y Subsidios y Otras Ayudas	21,421,924.01	8,905,029.31	Flujos Netos de Efectivo por Actividades de Inversión	-483,696.00	0
Otros Orígenes de Operación	0.00	0.00			
Aplicación	22,390,328.75	9,041,478.21	Flujo de Efectivo de las Actividades de Financiamiento		
Servicios Personales	4,306,017.00	3,489,335.81	Origen	5,118,062.31	13,831,655
Materiales y Suministros	269,966.07	253,840.82	Endeudamiento Neto	0.00	0
Servicios Generales	1,425,380.04	2,896,445.58	Interno	0.00	0
Transferencias Internas y Asignaciones al Sector Público	0.00	0.00	Externo	0.00	0
Transferencias al resto del Sector Público	0.00	0.00	Otros Orígenes de Financiamiento	5,118,062.31	13,831,655
Subsidios y Subvenciones	0.00	0.00			
Ayudas Sociales	2,988,965.64	1,091,856.00	Aplicación	3,070,244.27	13,169,757
Pensiones y Jubilaciones	0.00	0.00	Servicios de la Deuda	0.00	0
Transferencias a Fideicomisos, Mandatos y Contratos Análogos	0.00	0.00	Interno	0.00	0
Transferencias a la Seguridad Social	0.00	0.00	Externo	0.00	0
Donativos	0.00	0.00	Otras Aplicaciones de Financiamiento	3,070,244.27	13,169,757
Transferencias al Exterior	0.00	0.00			
Participaciones	0.00	110,000.00	Flujos netos de Efectivo por Actividades de Financiamiento	2,047,818.04	661,899
Aportaciones	0.00	0.00			
Convenios	13,300,000.00	1,200,000.00	Incremento/Disminución Neta en el Efectivo y Equivalentes al Efectivo	595,717.30	525,450
Otras Aplicaciones de Operación	0.00	0.00			
Flujos Netos de Efectivo por Actividades de Operación	-968,404.74	-136,448.90	Efectivo y Equivalentes al Efectivo al inicio del Ejercicio	744,823.42	219,374
			Efectivo y Equivalentes al Efectivo al final del Ejercicio	1,340,540.72	744,823

Bajo protesta de decir verdad declaramos que los Estados Financieros y sus Notas son razonablemente correctos y responsabilidad del emisor

Dr. Jesus Pavel Plata Barero
Director General

Arq. Arlys Yael Fonseca Casillas
Directora Administrativa

Cuenta Pública 2014
 Estado Analítico del Activo
 Del 1 de enero al 31 de diciembre de 2014
 (Pesos y centavos)
 COCYTEN

Ente Público: _____

Concepto	Saldo Inicial	Cargos del Periodo	Abonos del Periodo	Saldo Final	Variación del Periodo
	1	2	3	4=(1+2-3)	5=(4-1)
ACTIVO					
Activo Circulante	33,012,337.87	48,027,531.27	47,446,875.12	33,592,994.02	580,656.15
Efectivo y Equivalentes	744,823.42	26,539,986.32	25,944,269.02	1,340,540.72	595,717.30
Derechos a Recibir Efectivo o Equivalentes	32,267,514.45	21,487,544.95	21,502,606.10	32,252,453.30	-15,061.15
Derechos a Recibir Bienes o Servicios	0.00	0.00	0.00	0.00	0.00
Inventarios	0.00	0.00	0.00	0.00	0.00
Almacenes	0.00	0.00	0.00	0.00	0.00
Estimación por Pérdida o Deterioro de Activos Circulantes	0.00	0.00	0.00	0.00	0.00
Otros Activos Circulantes	0.00	0.00	0.00	0.00	0.00
Activo No Circulante	2,001,595.24	483,696.00	0.00	2,485,291.24	483,696.00
Inversiones Financieras a Largo Plazo	0.00	0.00	0.00	0.00	0.00
Derechos a Recibir Efectivo o Equivalentes a Largo Plazo	0.00	0.00	0.00	0.00	0.00
Bienes Inmuebles, Infraestructura y Construcciones en Proceso	0.00	0.00	0.00	0.00	0.00
Bienes Muebles	2,001,595.24	483,696.00	0.00	2,485,291.24	483,696.00
Activos Intangibles	0.00	0.00	0.00	0.00	0.00
Depreciación, Deterioro y Amortización Acumulada de Bienes	0.00	0.00	0.00	0.00	0.00
Activos Diferidos	0.00	0.00	0.00	0.00	0.00
Estimación por Pérdida o Deterioro de Activos no Circulantes	0.00	0.00	0.00	0.00	0.00
Otros Activos no Circulantes	0.00	0.00	0.00	0.00	0.00
TOTAL DEL ACTIVO	35,013,933.11	48,511,227.27	47,446,875.12	36,078,285.26	1,064,352.15

Bajo protesta de decir verdad declaramos que los Estados Financieros y sus Notas son razonablemente correctos y responsabilidad del emisor

Dr. Jesús Pavel Plata Jarero
 Director General

Arq. Arlys Yael Fonseca Casillas
 Directora Administrativa

Cuenta Pública 2014
COCYTEN
Estado Analítico de la deuda y Otros Pasivos
Clasificación por Objeto del Gasto (Capítulo y Concepto)
Del 1 de enero al 31 de diciembre de 2014

DENOMINACIONES DE LAS DEUDAS MONEDA DE	Saldos al Momento "N-1 del Periodo"	Movimientos del Periodo					Saldos al Momento "N del Periodo"		
		Amortización Bruta	Colocación Bruta	Endeudamiento Neto del Periodo	Depuración o Conciliación	Variación del Endeudamiento			
CONTRATACIÓN	INSTITUCIÓN O PAIS ACREEDOR								
<u>OTROS PASIVOS</u>									
Pesos M.N.	Otros pasivos	33,441,425.00	37,413,282.31	39,446,039.20		2,032,756.89	0.00	2,032,756.89	35,474,181.89
	SUBTOTAL DE OTROS PASIVOS	33,441,425.00	37,413,282.31	39,446,039.20		2,032,756.89	0.00	2,032,756.89	35,474,181.89
TOTAL DE LA DEUDA PÚBLICA Y OTROS PASIVOS=>		33,441,425.00	37,413,282.31	39,446,039.20		2,032,756.89	0.00	2,032,756.89	35,474,181.89

DR. JESUS PAVEL PLATA JARERO
DIRECTOR GENERAL

ARQ. ARLYS YAEL FONSECA CASILLAS
DIRECTOR ADMINISTRATIVO

Bajo protesta de decir verdad declaramos que los Estados Financieros y sus notas, son razonablemente correctos y son responsabilidad del emisor


Cuenta Pública 2014

Consejo de Ciencia y Tecnología del Estado de Nayarit

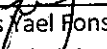
INFORME DE PASIVOS CONTINGENTES

Un Pasivo Contingente es una obligación surgida a raíz de sucesos pasados, cuya existencia puede ser consecuencia, con cierto grado de incertidumbre, de un suceso futuro.

Basandonos en registros históricos del COCYTEN, en ningún momento se ha presentado algún suceso que tenga un gran impacto financiero lo que nos lleva a decidir el No crear un PASIVO CONTINGENTE, por lo tanto NO APLICA, este formato para el Consejo.



Dr. Jesus pavel Plata Jarero
Director General



Arq. Arlys Rael Fonseca Casillas
Directora Administrativa

Cuenta Pública 2014
COCYTEN
NOTAS A ESTADOS FINANCIEROS

NOTAS DE DESGLOSE

ESTADO DE FLUJOS DE EFECTIVO


Efectivo y Equivalentes


	2014	2013
Efectivo y Equivalentes al inicio del ejercicio	744,823.00	219,374.00
Efectivo y Equivalentes al final del ejercicio	1,340,541.00	744,823.00

Analizando los resultados anteriores nos damos cuenta de que incrementaron nuestros flujos de efectivo, comparados con el ejercicio 2013, ya que en el ejercicio actual (2014), se logro incrementan la gestión de recursos a la federación. Además de que en este ejercicio se llevaron a cabo diplomados por los que se cobro una cuota de recuperación a manera de que por sí mismos se pagaran los honorarios de los expositores.

Se recibieron recursos que se gestionaron en la Federación en CONACYT, para llevar a cabo programas de Difusión de la Ciencia y tecnología en zonas rurales del estado de Nayarit. También se recibió para efectuar la Semana de la Ciencia y Tecnología en el mes de Octubre la cual se realizaron convenios de colaboración con diversas instituciones educativas. Así como también se recibió recurso para becas en el programa "Incorporación de científicos en las empresas, el cual no concluye en el mes de diciembre del 2014, sino continua hasta Junio del 2015.

De la REDNACECYT se recibió recurso para llevar a cabo talleres de difusión de la ciencia y vincular a las empresas al sector productivo, capacitarias para elaboración de proyectos para obtener recursos de la federación.


Dr. Jesus pavel Plata Jirero
Director General


Arq. Ariys Yael Fonseca Casillas
Directora Administrativa

Cuenta Pública 2014
 COCYTEN
 NOTAS A ESTADOS FINANCIEROS
 NOTAS DE DESGLOSE

I) ESTADO DE SITUACIÓN FINANCIERA

ACTIVOS

Efectivo y Equivalentes

Los saldos en la cuentas bancarias son los siguientes:

Programa	Banco	Saldo
Subsidio Estatal	Bancomer	110,359.80
Nominas	Scotiabank	18,063.10
Medalla Nay 2012	Scotiabank	180,351.73
Medalla Nay. 2013	Scotiabank	200,170.02
Apropiación Social de la Ciencia 2014	Scotiabank	409.92
Semana de la Ciencia y Tecnología 2014	Scotiabank	0.72
REDNACECYT 2014	Scotiabank	99,878.86
Incorporación de Científicos en las empresas 2014	Scotiabank	719,941.28
Diplomado de Transferencia de Tecnología	Scotiabank	7,865.29
SALDO		1,337,040.72

Los saldos de las cuentas anteriores son por pasivos generados por la misma actividad del Consejo

Derecho a recibir Efectivo y equivalentes y Bienes o Servicios a Recibir

1122-01-0001. SECRETARIA DE ADMINISTRACION **33,652,453.30**

El monto de esta cuenta es por los contrarrecibos de los Programas de Inversión Estatales que debe la Secretaria de Finanzas de Gobierno

del estado al COCYTEN

Bienes Disponibles para su Transformación o consumo (Inventarios)

El consejo solo cuenta con inventarios de Activos Fijos, solo presta servicios al publico en general y no maneja ningun tipo de mercancia que se comercialice o venda.

Inversiones Financieras

Dentro del Programa de Inversión 2014 y reflejado en la cuenta de Cuentas por Cobrar a Corto Plazo, el Consejo cuenta con un recurso Estatal para el Fondo Mixto Conacyt- COCYTEN, el cual es administrado de manera independiente.

Bienes Muebles, Inmuebles e Intangibles

MOBILIARIO Y EQUIPO DE ADMINISTRACIÓN		839,498.92
Muebles de Oficina y Estantería	430,785.26	
Equipo de Cómputo y de Tecnologías de la	372,887.30	
Otros Mobiliarios y Equipos de Administr	35,826.36	
	<hr/>	
MOBILIARIO Y EQUIPO EDUCACIONAL Y RECREA		645,969.24
Equipos y Aparatos Audiovisuales	186,573.24	
Cámaras Fotográficas y de Video	9,396.00	
Otro Mobiliario y Equipo Educativo y R	450,000.00	
	<hr/>	
VEHICULOS Y EQUIPO DE TRANSPORTE		740,400.00
Vehículos y Equipo Terrestre	740,400.00	
	<hr/>	
MAQUINARIA, OTROS EQUIPOS Y HERRAMIENTAS		261,273.08
Sistemas de Aire Acondicionado, Calefacc	34,626.00	
Equipo de Comunicación y Telecomunicació	214,863.43	
Otros Equipos	11,783.65	
	<hr/>	
		2,487,141.24



Estimaciones y Deterioros

Para los activos fijos con que cuenta el Consejo se toman a valor factura y se registran en el Sistema de Inventarios, donde se tiene el control de los mismos.

Otros Activos

Solo se tiene la cuenta de depositos en garantia por \$3,500.00 pesos

PASIVOS

Servicios Personales por Pagar a Corto Plazo		290,174.48
SUELDOS AL PERSONAL EVENTUAL	98,481.67	
GRATIFICACIÓN DE FIN DE AÑO	185,880.32	
PORTACIONES AL INFONAVIT	5,812.49	
Estos adeudos representan la segunda parte del Aguinaldo a pagar en el mes de Enero, así como el sexto bimestre 2014 de Aportaciones a Infonavit		
Proveedores por Pagar a Corto Plazo		171,444.80
LEONCIO EDGARDO AHUMADA VILLANUEVA	21,000.00	
LUIS CARLOS PEREGRINA GUTIERREZ	95,444.80	
EDIFICACIONES CASCON S DE RL DE CV	55,000.00	
Son adeudos a proveedores generados por la misma actividad del Consejo		
PROGRAMAS COCYTEN POR PAGAR		34,056,904.85
BECAS ESTUDIOS AL EXTRANJERO	300,000.00	
APORTACIÓN FOMIX 2010 SEMANAY	850,000.00	
PROGRAMA REDNACECYT	153,965.14	
FONDO MIXTO NAYARIT 2011	28,000,000.00	
BECAS EST. ESTUD. EXTRANJERO 2011	100,000.00	
APOYOS COMPLAMENTARIOS 2011	50,000.00	



BECAS TESIS 2011	250,000.00
OLIMPIADA DE LA CIENCIA 2011	50,000.00
VINCULACION ACADEMIA -EMP 2011	150,000.00
CD. CONOCIMIENTO 2011	27,136.00
FERIA NAYARIT 2012	51,381.79
BECAS POSGRADO AL EXTRANJERO 2012	46,000.00
INCORP. DE INVESTIGADORES AL SNI 2012	50,000.00
BECAS CREATIVIDAD 2012	50,000.00
APOYOS COMPLEMENTARIOS 2012	100,000.00
BECAS VERANO DELFIN 2012	300,000.00
BECAS POSGRADO NAYARIT 2013	399,992.96
FORTALECIMIENTO DE CUERPOS ACADEMICOS 2013	200,000.00
REDES TEMATICAS 2013	150,000.00
PROMOC CENTROS DE INVESTIG 2013	150,000.00
INSTALACIÓN DE FIBRA OPTICA 2013	200,000.00
RECORRIDO TRAILER DE LA CIENCIA 2013	200,000.00
EXPOCIENCIAS 2013	100,000.00
ACADEMIA - EMPRESA 2013	100,000.00
FERIA DE LA GENTE 2013	100,000.00
BECAS ALTA ESPECIALIZACIÓN 2013	100,000.00
PATENTES/PROPIEDAD INTELECTUAL 2013	50,000.00
MEDALLA NAYARIT 2014	300,000.00
CAPACITACIÓN Y ACTUALIZACIÓN 2014	100,000.00
FERIA NAYARIT 2014	100,000.00
FORTALECIMIENTO DE CUERPOS ACADEMICOS 2014	350,000.00
BECAS EXPOCIENCIA 2014	100,000.00
FOROS ACADEMIA EMPRESA 2014	100,000.00
BECAS ALTA ESPECIALIZACION 2014	100,000.00
PROYECTO VINCULACIÓN 2014	250,000.00

Estos son adeudos de Programas de Inversión que no se ha recibido el recurso para ejecutarlos.

RETENCIONES

ISR por Salarios

ISR por honorarios

IVA retenciones

89,444.52

12,941.87

11,595.16

113,876.55

CONTRIBUCIONES

2117-02-0002 -Cuotas SAR


Cuotas INFONAVIT

4,838.98

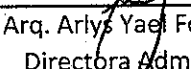
3,280.00

8,118.98

Son Impuestos y aportaciones pendientes de pago. Se efectuaran en Enero 2015.



Dr. Jesus pavel Plata Jarero
Drector General



Arq. Arlys Yael Fonseca Casillas
Directora Administrativa

Cuenta Pública 2014
COCYTEN
 NOTAS A ESTADOS FINANCIEROS
 NOTAS DE DESGLOSE

ESTADO DE ACTIVIDADES

Ingresos de Gestión	21,421,924.01
----------------------------	----------------------

Los ingresos que recibió el COCYTEN fueron por parte del Estado, de la Federación e Ingresos Propios.

SUBSIDIO ESTATAL		4,797,096.31
RECURSO FEDERAL		5,640,359.88
APROPIACION SOCIAL DE LA CIENCIA 2014	3,000,646.29	
SEMANA DE C Y T 2014	750,348.72	
REDNACECYT 2014	448,814.59	
INCORPORACION DE CIENTIFICOS A LAS EMPRE	<u>1,440,550.28</u>	

En el ejercicio fiscal 2014 se llevaron a cabo convenios con el Consejo Nacional de Ciencia y Tecnología (CONACYT), y con la Red Nacional de Ciencia y Tecnología (REDNACECYT), con el propósito de Fomentar y difundir la ciencia, llevando a cabo Talleres, exposiciones, conferencias en los diversos sectores de la sociedad del estado.

RECURSO ESTATAL PROGRAMA DE INVERSION		10,750,424.09
MEDALLA NAYARIT 2012 RECIBIDA 2013	189.69	
MEDALLA NAYARIT 2013	212.83	
CONVENIO FONDO MIXTO CONACYT-COCYTEN 201	10,000,000.00	
BECAS POSGRADO NAYARIT 2014	<u>750,021.57</u>	

De los programas de Inversión estatales se recibió de la Secretaría de Finanzas del Estado de Nayarit dos programas: Fondo Mixto y el de Becas Posgrado Nayarit, los programas de Medalla los ingresos recibidos son de los Rendimientos generados a Favor en la Institución Bancaria.


RECURSO PROPIO		234,043.73
DIPLOMADO COMERCIO EXTERIOR 2014	116,890.32	
DIPLOMADO DE TRANSFERENCIA DE TECNOLOGÍA E INNOVACIÓN 2014	<u>117,153.41</u>	

El Consejo de Ciencia y Tecnología en este ejercicio llevó a cabo Dos Diplomados, en los meses de Octubre a Diciembre 2014: "Diplomado de Comercio Exterior" Y "Diplomado de Transferencia e Innovación de Tecnología"





Aproximadamente el 70% de el total de subsidio Estatal recibido por el consejo se invierte en el capitulo Servicios Personales. El 30% restantes se invierte en los capitulos 2000 y 3000.

De Recurso Federal es para programas de difusión de la ciencia, mediante talleres, conferencias, exposiciones en diferentes zonas del estado de Nayarit. Con el Recurso propio recibido, se gasto en coordinación y pago de honorarios profesionales, que impartieron los dos diplomados que se llevaron a cabo en los meses de octubre a diciembre del ejercicio.



Dr. Jesus pavel Plata J. Pero
Drector General



Arq. Arlys Yael Fonseca Casillas
Directora Administrativa

Cuenta Pública 2014
COCYTEN
NOTAS A ESTADOS FINANCIEROS

NOTAS DE DESGLOSE

ESTADO DE VARIACIÓN A LA HACIENDA PUBLICA

HACIENDA PUBLICA / PATRIMONIO GENERADO

HACIENDA PÚBLICA /PATRIMONIO GENERADO 1,572,508.11

3220 --> RESULTADOS DE EJERCICIOS ANTERIORES 773,420.76

3220-04 -EJERCICIO 2007	500,000.00
3220-05 -EJERCICIO 2008	-52,164.19
3220-06 -EJERCICIO 2009	-658,928.32
3220-07 -EJERCICIO 2010	140,970.08
3220-2011 -Resultado del Ejercicio Anterior 2011	-252,504.31
3220-2012 -Resultado del Ejercicio Anterior 2012	1,232,496.40
3220-2013 -Resultado del Ejercicio Anterior 2013	-136,448.90


3241 --> RESERVAS DE PATRIMONIO 799,087.35

RESULTADO DEL EJERCICIO 2014 1,267,107.49

HACIENDA PUBLICA / PATRIMONIO GENERADO 2,839,615.6



Dr. Jesus pavel Plata Varero
Director General




Arq. Arlys Yael Fonseca Casillas
Directora Administrativa

Cuenta Pública 2014
COCYTEN
NOTAS A ESTADOS FINANCIEROS


NOTAS DE DESGLOSE

CONCILIACIÓN ENTRE LOS INGRESOS PRESUPUESTARIOS Y CONTABLES
Correspondientes del 1ro de Enero al 31 de diciembre del 2014
(cifras en pesos y centavos)

INGRESOS PRESUPUESTARIOS	16,469,094.49
MÁS: INGRESOS CONTABLES NO PRESUPUESTARIOS	10,275,680.89
Incremento por variación de Inventarios	0.00
Disminución del exceso de estimaciones por pérdida o deterioro	0.00
Disminución del exceso de provisiones	0.00
Otros Ingresos o beneficios varios	0.00
Otros Ingresos presupuestarios no contables	10,275,680.89
MENOS: INGRESOS PRESUPUESTARIOS NO CONTABLES	
Productos de capital	0.00
Aprovechamientos de Capital	0.00
Otros ingresos presupuestarios no contables	0.00
INGRESOS CONTABLES	26,744,775.38



Dr. Jesus pavel Plata Jareño
Director General



Arq. Arlys Yael Fonseca Casillas
Directora Administrativa

Cuenta Pública 2014
CDCYTEN
NOTAS A ESTADOS FINANCIEROS
NOTAS DE DESGLOSE

CONCILIACIÓN ENTRE LOS EGRESOS PRESUPUESTARIOS Y GASTOS CONTABLES

Correspondientes del 1ro de Enero al 31 de diciembre del 2014

TOTAL DE EGRESOS (PRESUPUESTARIOS)	16,469,094.49
MENOS EGRESOS PRESUPUESTARIOS NO CONTABLES	1,530,093.67
Mobiliario y Equipo de Administración	0.00
Mobiliario y equipo educacional y recreativo	0.00
Equipo instrumental, medico y de laboratorio	0.00
Vehículos y equipo de transporte	0.00
Equipo de defensa y seguridad	0.00
Maquinaria, otros equipos y herramientas	0.00
Activos biológicos	0.00
Bienes inmuebles	0.00
Activos Intangibles	0.00
Obra pública en bienes propios	0.00
Acciones y participaciones de Capital	0.00
Compra de utiles y valores	0.00
Inversiones en fideicomisos	0.00
Provisiones para contingencias	0.00
Amortización de la deuda pública	0.00
Adeudos de Ejercicios Fiscales Anteriores (ADEFAS)	0.00
Otros egresos presupuestales no contables	1,530,093.67
MAS GASTOS CONTABLES NO PRESUPUESTALES	8,227,503.92
Estimaciones, depreciaciones deterioros, obsolencia y amortizaciones	0.00
Provisiones	0.00
Disminución de inventarios	0.00
Aumento por insuficiencia de estimaciones por pérdida	0.00
Aumento por insuficiencia de provisiones	0.00
otros Gastos	0.00
otros gastos contables no presupuestales	8,227,503.92
TOTAL DEL GASTO CONTABLE	23,166,504.74

Dr. Jesus pavel Plata Jarero
Director General

Arq. Arlys Yael Fonseca Casillas
Directora Administrativa

Cuenta Pública 2014
COCYTEN
NOTAS A ESTADOS FINANCIEROS

NOTAS DE MEMORIA

CUENTAS DE ORDEN PRESUPUESTAL DE INGRESOS

LEY DE INGRESOS ESTIMADA	16,469,094.49
LEY DE INGRESOS MODIFICADA	27,009,923.12
LEY DE INGRESOS DEVENGADA	21,421,924.01
LEY DE INGRESOS RECAUDADA	21,421,924.01
INGRESOS EXCENDETES	6,502,829.52


CUENTAS DE ORDEN PRESUPUESTAL DE EGRESOS

PRESUPUESTO DE EGRESOS APROBADO	16,469,094.49
PRESUPUESTO DE EGRESOS POR EJERCER	1,675,288.21
PRESUPUESTO DE EGRESOS MODIFICADO	22,315,650.73
PRESUPUESTO DE EGRESOS COMPROMETIDO	20,640,362.52
PRESUPUESTO DE EGRESOS DEVENGADO	20,640,362.52
PRESUPUESTO DE EGRESOS EJERCIDO	20,640,362.52
PRESUPUESTO DE EGRESOS PAGADO	20,640,362.52

SE ESPERABA RECIBIR UN SUBSIDIO POR PARTE DEL ESTADO POR LA CANTIDAD DE : 16,469,094.49 DE LOS CUALES SE ESTIMO PARA GASTO OPERATIVO LA CANTIDAD DE \$3,969,094.49, PAGA PROGRAMA DE INVERSION: \$2,500,000 Y PARA EL FONDO MIXTO CONACYT - GOBIERNO DEL ESTADO DE NAYARIT \$10,000,000.00.

DE LO ANTERIOR SOLO RECIBIO: \$10,000,000.00 DEL FONDO MIXTO Y \$750,000.00 DE BECAS POSGRADO. Y PARA GASTO OPERATIVO SE AUMENTO \$825,001.82 QUEDANDO AL FINAL DE \$3,969,094.49 A \$ 4,794,096.31

ADICIONADO A ESTOS INGRESOS, SE RECIBIERON DE LA FEDERACION Y LOS RENDIMIENTOS QUE SE GENERARON DE LAS MISMAS CUENTAS: \$ 5,640,359.88 Y DE INGRESOS PROPIOS POR LOS DIPLOMADOS REALIZADOS: \$ 234,043.73


Dr. Jesus Pavel Plata Jarero
Director General


Arq. Arlys Yael Fonseca Casillas
Directora Administrativa

Cuenta Pública 2014
COCYTEN
NOTAS A ESTADOS FINANCIEROS
NOTAS DE GESTIÓN ADMINISTRATIVA

INTRODUCCIÓN

La elaboración y presentación de los Estados Financieros, así como las notas respectivas que se anexan, tienen como objetivo fundamental la revelación del contexto y de los aspectos económico - financieros que influyeron para la toma de decisiones. Los datos y cifras generadas por el Consejo de Ciencia y Tecnología del Estado de Nayarit explican la respuesta del gobierno a las condiciones relacionadas con la información financiera de cada periodo de gestión, además de exponer aquellos pasivos que pueden afectar a la toma de decisiones de administraciones posteriores.

PANORAMA ECONÓMICO Y FINANCIERO

El Consejo de Ciencia y Tecnología del Estado de Nayarit, para sus gastos de operación recibe subsidio del estado, y adicionando a esto se gestionan Programas a Nivel Federal con CONACYT Y REDNACECYT, en este ejercicio se llevaron a cabo dos diplomados con los que se obtuvieron ingresos propios

AUTORIZACION E HISTORIA

El COCYTEN es un Organismo Descentralizado de Gobierno del Estado de Nayarit, creado el 24 de noviembre del 2001, mediante un decreto de creación.

El Consejo de Ciencia y Tecnología del Estado de Nayarit, tiene por objeto impulsar, fortalecer y apoyar las actividades de la investigación científica, tecnológica y de desarrollo tecnológico que realicen las personas o instituciones de los sectores público, social o privado. Así como vincular el desarrollo de la investigación científica y tecnológica con el Plan Estatal de Desarrollo y en el marco de desarrollo económico de Nayarit.

Así como establecer los mecanismos de coordinación con los Gobiernos Federal y municipales del estado, así como, la vinculación y participación de la comunidad científica y académica de las instituciones educativas, de los sectores público y privado, para la generación y formulación de políticas y programas en materia de desarrollo y aplicación de la ciencia y tecnología, así como la formación de profesionales de la ciencia y la tecnología

Estimula y reconoce las actividades ligadas al desarrollo científico y tecnológico, mediante el otorgamiento de la Medalla Nayarit a la Investigación Científica y Tecnológica.

También crea el Sistema Estatal de los Investigadores y regula su funcionamiento



ORGANIZACIÓN Y OBJETO SOCIAL

El Consejo de Ciencia y Tecnología del Estado de Nayarit, tiene por objeto impulsar, fortalecer y apoyar las actividades de la investigación científica, tecnológica y de desarrollo tecnológico que realicen las personas o instituciones de los sectores público, social o privado. Así como vincular el desarrollo de la investigación científica y tecnológica con el Plan Estatal de Desarrollo y en el marco de desarrollo económico de Nayarit.

Así como establecer los mecanismos de coordinación con los Gobiernos Federal y municipales del estado, así como, la vinculación y participación de la comunidad científica y académica de las instituciones educativas, de los sectores público y privado, para la generación y formulación de políticas y programas en materia de desarrollo y aplicación de la c y t, así como la formación de profesionales de la ciencia y la tecnología

BASES PARA LA CREACION DE LOS ESTADOS FINANCIEROS Y REGISTROS CONTABLES

Se ha observado la normatividad emitida por el CONAC, y las disposiciones legales aplicables

Se respetan los postulados básicos de Contabilidad

Se aplican las normas autorizadas por la Contabilidad Gubernamental y la CONAC para el reconocimiento, valuación y revelación de los diferentes rubros de la información financiera.

POLÍTICAS DE CONTABILIDAD SIGNIFICATIVAS

El Consejo de Ciencia y Tecnología no tiene Almacén de mercancías, ya que la actividad principal es difundir la ciencia a través de talleres, exposiciones, conferencias y diversas actividades culturales, vinculados con diversas instituciones públicas y privadas e instituciones educativas.

Los inventarios con que se cuentan son activos fijos: bienes muebles e inmuebles.

El Consejo de Ciencia y Tecnología cuenta con personal de base, contrato y confianza. Se cuenta con programas para capacitación para el personal. Este programa se realiza con recurso subsidiado por el estado.

Referente a provisiones y reservas, el Consejo actualmente no cuenta con estos rubros.

POSICION EN MONEDA EXTRANJERA Y PROTECCION POR RIESGO CAMBIARIO

No se realizan operaciones en moneda extranjera, por lo que no hay riesgo de pérdida financiera por variaciones en el tipo de cambio.

REPORTE ANALÍTICO DEL ACTIVO

Los saldos de los activos con que cuenta el Consejo son los siguientes:

Mobiliario y equipo de Administración	839,498.92
Mobiliario y equipo educacional y recreativo	645,969.24
Vehículos y equipo de Transporte	740,400.00
Maquinaria, Otros equipos y herramientas	261,273.08



En el saldo de la cuenta de Cuentas por Cobrar se tiene a la Secretaria de Administración y Finanzas con un saldo de \$33,652,453.30, este saldo es por los adeudos que tiene el gobierno con el Consejo para cubrir los Programas de Inversión, que tiene autorizado en el Presupuesto de Egresos de los ejercicios 2012, 2013 y 2014

FIDEICOMISOS, MANDATOS Y ANÁLOGOS

No Aplica

REPORTE DE LA RECAUDACIÓN

No Aplica

INFORMACIÓN SOBRE LA DEUDA Y EL REPORTE ANALÍTICO DE LA DEUDA

No Aplica

CALIFICACIONES OTORGADAS

No Aplica

PROCESOS DE MEJORA

Actualmente se esta en el proceso de modificación del Reglamento interno de Trabajo, con el objetivo de mejora de procesos administrativos, Se llevaron a cabo capacitaciones al personal para mejora en los procesos para obtener recurso de programas federales, logrando aumento en este ejercicio comparado con ejercicio anteriores.

Asi como también se capacitó al personal de áreas financieras para cumplir con los lineamientos emitidos por la CONAC

INFORMACIÓN POR SEGMENTOS

No Aplica

EVENTOS POSTERIORES AL CIERRE


Se contabilizo en los pasivos los eventos de Medalla Nayarit 2012 y 2013.

PARTES RELACIONADAS


En el Consejo de Ciencia y Tecnología del Estado de Nayarit, no existen partes relacionadas que influyan en la toma de decisiones

RESPONSABILIDAD SOBRE LA PRESENTACION RAZONABLE DE LA INFORMACIÓN CONTABLE

La información Contable incluye la leyenda de "Bajo protesta de decir verdad declaramos que los Estados Financieros y sus notas son razonablemente correctos y son responsabilidad del emisor"



Dr. Jesus pavel Plata Jarero
Director General



Arq. Arlys Yael Fonseca Casillas
Directora Administrativa



NAYARIT
ORGULLO QUE NOS UNE



COCYTEN
Consejo de Ciencia y Tecnología
del Estado de Nayarit

INFORMACIÓN PRESUPUESTARIA



COCYTEN
CONSEJO DE CIENCIA Y TECNOLOGÍA DEL ESTADO DE NAYARIT

Av. De La Salud S/N Colonia Ciudad Industrial C.P 63175.; Tel. 456 15 31 , Tepic, Nayarit

Cuentas Públicas 2014
COCYTEN
Estado Analítico de Ingresos
Del 1 de enero al 31 de diciembre de 2014

Rubro de Ingresos	Ingreso					Diferencia (6=5-1)
	Estimado (1)	Ampliaciones y Reducciones (2)	Modificado (3=1+2)	Devengado (4)	Recaudado (5)	
Impuestos	0.00	0.00	0.00	0.00	0.00	0.00
Cuotas y Aportaciones de Seguridad Social	0.00	0.00	0.00	0.00	0.00	0.00
Contribuciones de Mejoras	0.00	0.00	0.00	0.00	0.00	0.00
Derechos	0.00	0.00	0.00	0.00	0.00	0.00
Productos	0.00	0.00	0.00	0.00	0.00	0.00
Corriente	0.00	0.00	0.00	0.00	0.00	0.00
Capital	0.00	0.00	0.00	0.00	0.00	0.00
Aprovechamientos	0.00	0.00	0.00	0.00	0.00	0.00
Corriente	0.00	0.00	0.00	0.00	0.00	0.00
Capital	0.00	0.00	0.00	0.00	0.00	0.00
Ingresos por Ventas de Bienes y Servicios	0.00	0.00	0.00	0.00	0.00	0.00
Participaciones y Aportaciones	0.00	0.00	0.00	0.00	0.00	0.00
Transferencias, Asignaciones, Subsidios y Otras Ayudas	16,469,094.49	10,275,680.89	26,744,775.38	21,421,924.01	21,421,924.01	4,952,829.52
Ingresos Derivados de Financiamientos	0.00	0.00	0.00	0.00	0.00	0.00
Total	16,469,094.49	10,275,680.89	26,744,775.38	21,421,924.01	21,421,924.01	4,952,829.52
				Ingresos excedentes¹		4,952,829.52

Estado Analítico de Ingresos Por Fuente de Financiamiento	Ingreso					Diferencia (6=5-1)
	Estimado (1)	Ampliaciones y Reducciones (2)	Modificado (3=1+2)	Devengado (4)	Recaudado (5)	
Ingresos del Gobierno	0.00	0.00	0.00	0.00	0.00	0.00
Impuestos	0.00	0.00	0.00	0.00	0.00	0.00
Contribuciones de Mejoras	0.00	0.00	0.00	0.00	0.00	0.00
Derechos	0.00	0.00	0.00	0.00	0.00	0.00
Productos	0.00	0.00	0.00	0.00	0.00	0.00
Corriente	0.00	0.00	0.00	0.00	0.00	0.00
Capital	0.00	0.00	0.00	0.00	0.00	0.00
Aprovechamientos	0.00	0.00	0.00	0.00	0.00	0.00
Corriente	0.00	0.00	0.00	0.00	0.00	0.00
Capital	0.00	0.00	0.00	0.00	0.00	0.00
Participaciones y Aportaciones	0.00	0.00	0.00	0.00	0.00	0.00
Transferencias, Asignaciones, Subsidios y Otras Ayudas	0.00	0.00	0.00	0.00	0.00	0.00
Ingresos de Organismos y Empresas	16,469,094.49	10,275,680.89	26,744,775.38	21,421,924.01	21,421,924.01	4,952,829.52
Cuotas y Aportaciones de Seguridad Social	0.00	0.00	0.00	0.00	0.00	0.00
Ingresos por Ventas de Bienes y Servicios	0.00	0.00	0.00	0.00	0.00	0.00
Transferencias, Asignaciones, Subsidios y Otras Ayudas	16,469,094.49	10,275,680.89	26,744,775.38	21,421,924.01	21,421,924.01	4,952,829.52
Ingresos derivados de financiamiento	0.00	0.00	0.00	0.00	0.00	0.00
Ingresos Derivados de Financiamientos	0.00	0.00	0.00	0.00	0.00	0.00
Total	16,469,094.49	10,275,680.89	26,744,775.38	21,421,924.01	21,421,924.01	4,952,829.52
				Ingresos excedentes¹		4,952,829.52

¹ Los ingresos excedentes se presentan para efectos de cumplimiento de la Ley General de Contabilidad Gubernamental y el importe reflejado debe ser siempre mayor a cero

Dr. Jesus Pavel Mata Jareco
Director General

Arq. Ariys Yañez Fonseca Casillas
Directora Administrativa

Cuenta Pública 2014
 CCCTEN
 Estado Analítico del Ejercicio del Presupuesto de Egresos
 Clasificación por Objeto del Gasto (Capítulo y Concepto)
 Del 1 de enero al 31 de diciembre de 2014

Concepto	Egresos					
	Aprobado	Ampliaciones/ (Reducciones)	Modificado	Devengado	Pagado	Subejercicio
	1	2	3 = (1+2)	4	5	6 = (3-4)
Inversiones Financieras y Otras Provisiones	0.00	0.00	0.00	0.00	0.00	0.00
Inversiones Para el Fomento de Actividades Productivas	0.00	0.00	0.00	0.00	0.00	0.00
Acciones y Participaciones de Capital	0.00	0.00	0.00	0.00	0.00	0.00
Compra de Títulos y Valores	0.00	0.00	0.00	0.00	0.00	0.00
Concesión de Préstamos	0.00	0.00	0.00	0.00	0.00	0.00
Inversiones en Fideicomisos, Mandatos y Otros Análogos	0.00	0.00	0.00	0.00	0.00	0.00
Otras Inversiones Financieras	0.00	0.00	0.00	0.00	0.00	0.00
Provisiones para Contingencias y Otras Erogaciones Especiales	0.00	0.00	0.00	0.00	0.00	0.00
Participaciones y Aportaciones	10,900,000.00	2,600,000.00	13,500,000.00	13,300,000.00	13,300,000.00	200,000.00
Participaciones	0.00	0.00	0.00	0.00	0.00	0.00
Aportaciones	0.00	0.00	0.00	0.00	0.00	0.00
Convenios	10,900,000.00	2,600,000.00	13,500,000.00	13,300,000.00	13,300,000.00	200,000.00
Deuda Pública	0.00	0.00	0.00	0.00	0.00	0.00
Amortización de la Deuda Pública	0.00	0.00	0.00	0.00	0.00	0.00
Intereses de la Deuda Pública	0.00	0.00	0.00	0.00	0.00	0.00
Comisiones de la Deuda Pública	0.00	0.00	0.00	0.00	0.00	0.00
Gastos de la Deuda Pública	0.00	0.00	0.00	0.00	0.00	0.00
Costo por Coberturas	0.00	0.00	0.00	0.00	0.00	0.00
Apoyos Financieros	0.00	0.00	0.00	0.00	0.00	0.00
Adeudos de Ejercicios Fiscales Anteriores (Adefas)	0.00	0.00	0.00	0.00	0.00	0.00
Total del Gasto	16,469,094.49	6,697,410.25	23,166,504.74	22,874,024.75	22,874,024.75	292,479.99

Dr. Jesús Pavel Plata Jirero
 Director General

Arq. Arlys Yael Fonseca Casillas
 Directora Administrativa

Cuenta Pública 2014
COCYTEN
 Estado Analítico del Ejercicio del Presupuesto de Egresos
 Clasificación Económica (por Tipo de Gasto)
 Del 1 de enero al 31 de diciembre de 2014


Concepto	Egresos					Subejercicio
	Aprobado	Ampliaciones/ (Reducciones)	Modificado	Devengado	Pagado	
	1	2	3 = (1 + 2)	4	5	
Gasto Corriente	16,469,094.49	6,223,514.25	22,692,608.74	22,388,478.75	22,388,478.75	304,129.99
Gasto de Capital	0.00	473,896.00	473,896.00	485,546.00	485,546.00	-11,650.00
Amortización de la Deuda y Disminución de Pasivos	0.00	0.00	0.00	0.00	0.00	0.00
Total del Gasto	16,469,094.49	6,697,410.25	23,166,504.74	22,874,024.75	22,874,024.75	292,479.99

Dr. Jesus Paven Plata Jarero
 Director General

Arq. Arlys Yael Fonseca Casillas
 Directora Administrativa

Cuenta Pública 2014
COCYTEN
Estado Analítico del Ejercicio del Presupuesto de Egresos
Clasificación Administrativa
Del 1 de enero al 31 de diciembre de 2014

Concepto	Egresos					Subejercicio
	Aprobado	Ampliaciones (Reducciones)	Modificado	Devengado	Pagado	
	1	2	3 = (1 + 2)	4	5	6 = (3 + 4)
SUBSIDIO ESTATAL 2014	16,469,094.49	828,001.75	17,297,096.24	17,004,616.25	17,004,616.25	292,479.99
APROPIACION SOCIAL DE LA CIENCIA 2014	0.00	3,000,000.00	3,000,000.00	3,000,000.00	3,000,000.00	0.00
SEMANA DE LA CIENCIA Y TECNOLOGIA 2014	0.00	750,000.00	750,000.00	750,000.00	750,000.00	0.00
REDNACECYT	0.00	448,700.00	448,700.00	448,700.00	448,700.00	0.00
INCORP. DE CIENTIFICOS A EMPRESAS 2014	0.00	1,440,000.00	1,440,000.00	1,440,000.00	1,440,000.00	0.00
DIPLOMADO DE COMERCIO EXTERIOR	0.00	122,852.26	122,852.26	122,852.26	122,852.26	0.00
DIPLOMADO DE TRANSFERENCIA DE TECNOLOGIA	0.00	107,856.24	107,856.24	107,856.24	107,856.24	0.00
			0.00			0.00
Total del Gasto	16,469,094.49	6,697,410.25	23,166,504.74	22,874,024.75	22,874,024.75	292,479.99


 Dr. Jesus Pavel Plata Jareño
 Director General


 Arq. Arlys Yael Fonseca Casillas
 Directora Administrativa

Cuenta Pública 2014
 COCYTEN
 Estado Analítico del Ejercicio del Presupuesto de Egresos
 Clasificación Funcional (Finalidad y Función)
 Del 1 de enero al 31 de diciembre de 2014

Concepto	Egresos					Subejercicio
	Aprobado	Ampliaciones/ (Reducciones)	Modificado	Devengado	Pagado	
	1	2	3 = (1+2)	4	5	
Gobierno	0.00	0.00	0.00	0.00	0.00	0.00
Legislación	0.00	0.00	0.00	0.00	0.00	0.00
Justicia	0.00	0.00	0.00	0.00	0.00	0.00
Coordinación de la Política de Gobierno	0.00	0.00	0.00	0.00	0.00	0.00
Relaciones Exteriores	0.00	0.00	0.00	0.00	0.00	0.00
Asuntos Financieros y Hacendarios	0.00	0.00	0.00	0.00	0.00	0.00
Seguridad Nacional	0.00	0.00	0.00	0.00	0.00	0.00
Asuntos de Orden Público y de Seguridad Interior	0.00	0.00	0.00	0.00	0.00	0.00
Otros Servicios Generales	0.00	0.00	0.00	0.00	0.00	0.00
Desarrollo Social	0.00	0.00	0.00	0.00	0.00	0.00
Protección Ambiental	0.00	0.00	0.00	0.00	0.00	0.00
Vivienda y Servicios a la Comunidad	0.00	0.00	0.00	0.00	0.00	0.00
Salud	0.00	0.00	0.00	0.00	0.00	0.00
Recreación, Cultura y Otras Manifestaciones Sociales	0.00	0.00	0.00	0.00	0.00	0.00
Educación	0.00	0.00	0.00	0.00	0.00	0.00
Protección Social	0.00	0.00	0.00	0.00	0.00	0.00
Otros Asuntos Sociales	0.00	0.00	0.00	0.00	0.00	0.00
Desarrollo Económico	16,469,094.49	6,697,410.25	23,166,504.74	22,874,024.75	22,874,024.75	292,479.99
Asuntos Económicos, Comerciales y Laborales en General	0.00	0.00	0.00	0.00	0.00	0.00
Agropecuaria, Silvicultura, Pesca y Caza	0.00	0.00	0.00	0.00	0.00	0.00
Combustibles y Energía	0.00	0.00	0.00	0.00	0.00	0.00
Minería, Manufacturas y Construcción	0.00	0.00	0.00	0.00	0.00	0.00
Transporte	0.00	0.00	0.00	0.00	0.00	0.00
Comunicaciones	0.00	0.00	0.00	0.00	0.00	0.00
Turismo	0.00	0.00	0.00	0.00	0.00	0.00
Ciencia, Tecnología e Innovación	16,469,094.49	6,697,410.25	23,166,504.74	22,874,024.75	22,874,024.75	292,479.99
Otras Industrias y Otros Asuntos Económicos	0.00	0.00	0.00	0.00	0.00	0.00
Otras no Clasificadas en Funciones Anteriores	0.00	0.00	0.00	0.00	0.00	0.00
Transacciones de la Deuda Pública / Costo Financiero de la Deuda	0.00	0.00	0.00	0.00	0.00	0.00
Transferencias, Participaciones y Aportaciones entre Diferentes Niveles y Órdenes de Gobierno	0.00	0.00	0.00	0.00	0.00	0.00
Saneamiento del Sistema Financiero	0.00	0.00	0.00	0.00	0.00	0.00
Adeudos de Ejercicios Fiscales Anteriores	0.00	0.00	0.00	0.00	0.00	0.00
Total del Gasto	16,469,094.49	6,697,410.25	23,166,504.74	22,874,024.75	22,874,024.75	292,479.99

Dr. Jesus Pavel Plata Jarero
 Director General

Arq. Arlys Yael Fonseca Casillas
 Directora Administrativa

Cuenta Pública 2014
COCYTEN
Indicadores de Postura Fiscal
Del 1 de enero al 31 de diciembre de 2014

Concepto	Estimado	Devengado	Pagado
I. Ingresos Presupuestarios (I=1+2)	16,469,094.49	21,421,924.01	21,421,924.01
1. Ingresos del Gobierno de la Entidad Federativa ¹	0.00	0.00	0.00
2. Ingresos del Sector Paraestatal ¹	16,469,094.49	21,421,924.01	21,421,924.01
II. Egresos Presupuestarios (II=3+4)	23,166,504.74	22,874,024.75	22,874,024.75
3. Egresos del Gobierno de la Entidad Federativa ²			
4. Egresos del Sector Paraestatal ²	23,166,504.74	22,874,024.75	22,874,024.75
III. Balance Presupuestario (Superávit o Déficit) (III = I - II)	-6,697,410.25	-1,452,100.74	-1,452,100.74


Concepto	Estimado	Devengado	Pagado
III. Balance presupuestario (Superávit o Déficit)	-6,697,410.25	-1,452,100.74	-1,452,100.74
IV. Intereses, Comisiones y Gastos de la Deuda	0.00	0.00	0.00
V. Balance Primario (Superávit o Déficit) (V= III - IV)	-6,697,410.25	-1,452,100.74	-1,452,100.74

Concepto	Estimado	Devengado	Pagado
A. Financiamiento	0.00	0.00	0.00
B. Amortización de la deuda	0.00	0.00	0.00
C. Endeudamiento ó desendeudamiento (C = A - B)	0.00	0.00	0.00


1. Los Ingresos que se presentan son los ingresos presupuestarios totales sin incluir los ingresos por financiamientos. Los Ingresos del Gobierno de la Entidad Federativa corresponden a los del Poder Ejecutivo, Legislativo Judicial y Autónomos

2. Los egresos que se presentan son los egresos presupuestarios totales sin incluir los egresos por amortización. Los egresos del Gobierno de la Entidad Federativa corresponden a los del Poder Ejecutivo, Legislativo, Judicial y Órganos Autónomos

3. Para Ingresos se reportan los ingresos recaudados; para egresos se reportan los egresos pagados



 Dr. Jesus Pavel Plata Jara
 Director General



 Arq. Arlys Yael Fonseca Casillas
 Directora Administrativa



INFORMACIÓN PROGRAMÁTICA



COCYTEN
CONSEJO DE CIENCIA Y TECNOLOGÍA DEL ESTADO DE NAYARIT

Av. De La Salud S/N Colonia Ciudad Industrial C.P 63175.; Tel. 456 15 31 , Tepic, Nayarit

Cuenta Pública 2014
 CCGYTEN
 Gasto por Categoría Programática
 Del 1 de enero al 31 de diciembre de 2014

Concepto	Egresos						Subejercicio 6 = (3 - 4)
	Aprobado 1	Ampliaciones/ (Reducciones) 2	Modificado 3 = (1 + 2)	Devengado 4	Pagado 5		
Programas	16,369,094.49	6,697,410.25	23,066,504.74	22,774,024.75	22,774,024.75	292,479.99	
Subsidios: Sector Social y Privado o Entidades Federativas y Municipios	0.00	0.00	0.00	0.00	0.00	0.00	
Sujetos a Reglas de Operación	0.00	0.00	0.00	0.00	0.00	0.00	
Otros Subsidios	0.00	0.00	0.00	0.00	0.00	0.00	
Desempeño de las Funciones	16,369,094.49	6,697,410.25	23,066,504.74	22,774,024.75	22,774,024.75	292,479.99	
Prestación de Servicios Públicos	13,969,094.49	2,947,410.25	16,916,504.74	16,953,440.24	16,953,440.24	-36,935.50	
Provisión de Bienes Públicos	0.00	0.00	0.00	0.00	0.00	0.00	
Planeación, seguimiento y evaluación de políticas públicas	0.00	0.00	0.00	0.00	0.00	0.00	
Promoción y fomento	2,400,000.00	3,750,000.00	6,150,000.00	5,820,584.51	5,820,584.51	329,415.49	
Regulación y supervisión	0.00	0.00	0.00	0.00	0.00	0.00	
Funciones de las Fuerzas Armadas (Únicamente Gobierno Federal)	0.00	0.00	0.00	0.00	0.00	0.00	
Específicos	0.00	0.00	0.00	0.00	0.00	0.00	
Proyectos de inversión	0.00	0.00	0.00	0.00	0.00	0.00	
Administrativos y de Apoyo	0.00	0.00	0.00	0.00	0.00	0.00	
Apoyo al proceso presupuestario y para mejorar la eficiencia institucional	0.00	0.00	0.00	0.00	0.00	0.00	
Apoyo a la función pública y al mejoramiento de la gestión	0.00	0.00	0.00	0.00	0.00	0.00	
Operaciones ajenas	0.00	0.00	0.00	0.00	0.00	0.00	
Compromisos	0.00	0.00	0.00	0.00	0.00	0.00	
Obligaciones de cumplimiento de resolución jurisdiccional	0.00	0.00	0.00	0.00	0.00	0.00	
Desastres Naturales	0.00	0.00	0.00	0.00	0.00	0.00	
Obligaciones	0.00	0.00	0.00	0.00	0.00	0.00	
Pensiones y jubilaciones	0.00	0.00	0.00	0.00	0.00	0.00	
Aportaciones a la seguridad social	0.00	0.00	0.00	0.00	0.00	0.00	
Aportaciones a fondos de estabilización	0.00	0.00	0.00	0.00	0.00	0.00	
Aportaciones a fondos de inversión y reestructura de pensiones	0.00	0.00	0.00	0.00	0.00	0.00	
Programas de Gasto Federalizado (Gobierno Federal)	0.00	0.00	0.00	0.00	0.00	0.00	
Gasto Federalizado	0.00	0.00	0.00	0.00	0.00	0.00	
Participaciones a entidades federativas y municipios	0.00	0.00	0.00	0.00	0.00	0.00	
Costo financiero, deuda o apoyos a deudores y ahorradores de la banca	0.00	0.00	0.00	0.00	0.00	0.00	
Adeudos de ejercicios fiscales anteriores	0.00	0.00	0.00	0.00	0.00	0.00	
Total del Gasto	16,369,094.49	6,697,410.25	23,066,504.74	22,774,024.75	22,774,024.75	292,479.99	

Dr. Jesus Pavel Plata Jarero
 Director General


Arq. Arlys Yael Fonseca Casillas
 Director Administrativa


Cuenta Pública 2014
 Consejo de Ciencia y Tecnología del Estado de Nayarit

PROGRAMAS Y PROYECTOS DE INVERSION

El programa de Inversión 2014

Nombre de Proyecto	MONTO TOTAL
	12,500,000.00
PROGRAMA CONVENIO FONDO MIXTO COCYTEN-CONACYT	10,000,000.00
ENTREGA DE LA MEDALLA NAYARIT A LA INVESTIGACION CIENTIFICA Y TECNOLOGICA 2014	300,000.00
BECAS DE POSGRADO NAYARIT	750,000.00
APORTACION PARA EL PROGRAMA DE CAPACITACION Y ACTUALIZACION	100,000.00
DIVULGACION DE LA CIENCIA Y LA TECNOLOGIA EN LA FERIA DE NAYARIT 2014	100,000.00
APORTACION PARA EL PROGRAMA DE FORTALECIMIENTO DE CUERPOS ACADEMICOS LOCALES	350,000.00
BECAS DE PARTICIPACION EXPOCIENCIAS 2014	100,000.00
FOROS ACADEMIA-EMPRESA 2014	100,000.00
BECAS DE ALTA ESPECIALIZACION 2014	100,000.00
PROYECTOS DE VINCULACION	250,000.00
RECORRIDO TRAILER DE LA CIENCIA POR LA LOCALIDADES MARGINADAS DE NAYARIT	200,000.00
PROMOCION DEL PROYECTO "UNIDOS POR EL CONOCIMIENTO"	150,000.00


 Dr. Jesus Pavel Plata Jarero.
 Director General


 Arq. Arlys Yael Fonseca Casillas.
 Directora Administrativa

GOBIERNO DEL ESTADO DE NAYARIT
PRESUPUESTO DE EGRESOS DEL ESTADO DE NAYARIT 2014
PRESUPUESTO BASADO EN RESULTADOS
REPORTE DE AVANCES DE LA MATRIZ DE INDICADORES PARA RESULTADOS (MIR) 2014

Nota: llenar las celdas indicadas con:

DEPENDENCIA:		Consejo de ciencia y tecnología del estado de Nayarit (COCYTEN)										MIR COCYTEN- 1 (de 1)			
PEO 2011-2017		CLAVE FUNCIONAL													
OEST	OESP	FIN	FUN	SF	M	PP	NOMBRE DEL PROGRAMA PRESUPUESTARIO (PP)					PP principal	PP indirecto	Gasto Corriente	Gasto Invers
3	CT01	03	04	02	F	122	Fomento y desarrollo de la ciencia y tecnología					X		X	
Nombre de Beneficiarios:		Instituciones de educación superior, centros de investigación y empresas													


MONTO AUTORIZADO EN EL PRESUPUESTO DE EGRESOS 2014
\$ 16,469,094.49


MONTO ASIGNADO A LA MIR	CRITERIO DE DEFINICIÓN DEL MONTO ASIGNADO A LA MIR (Máximo por %)	
	REAL	
\$2,500,000.00	ESTIMADO	X

MONTO EJERCIDO				NOTA COMPLEMENTARIA (REFERIR A LOS NÚMEROS)
1ER TRIMESTRE	2DO TRIMESTRE	3ER TRIMESTRE	4TO TRIMESTRE	
\$ 1,074,845.45	\$ 2,256,279.75	\$ 3,202,094.37	\$ 4,797,096.31	Monto ejercido en gasto corriente: Capítulo 1000: 4,306,017.00 Capítulo 2000: 117,601.06 y Capítulo 3000: 373,478.31

Nivel/Resumen Narrativo	Nombre del Indicador	Definición	Formula	Unidad de Medida / Frecuencia	Tipo de Indicador / Dimensión a medir	Año de la Línea base	Línea base	Metas del Indicador		Avance 1er. Trimestre		Avance 2do. Trimestre		Avance 3er. Trimestre		Avance 4to. Trimestre		Justificación de resultados		
								Variables de la formula	Datos (base numérica derivada de los valores de la formula)	Meta original anual (aplicación matemática de la formula)	Datos (base numérica derivada de los valores de la formula)	Resultado (aplicación matemática de la formula)	Datos (base numérica derivada de los valores de la formula)	Resultado (aplicación matemática de la formula)	Datos (base numérica derivada de los valores de la formula)	Resultado (aplicación matemática de la formula)	Datos (base numérica derivada de los valores de la formula)	Resultado (aplicación matemática de la formula)	Analisis e interpretación de resultados	Fuentes de información y medios de verificación del indicador
FIN																				
En proceso de construcción																				
PROPOSITO																				
En proceso de construcción																				
COMPONENTE																				
1. Apoyo a nayaritas para formación de investigadores de calidad reconocida.	Incremento de apoyo a nayaritas para formación de investigadores de calidad reconocida.	Número de nayaritas beneficiadas con apoyos para su inserción en el campo de investigación e innovación.	((Número de beneficiados 2014/número de personas beneficiadas en 2013) - 1) * 100	PORCENTAJE ANUAL	Gestión Eficacia	2013	360	Número de beneficiados 2014	81	252	No aplica	No aplica	No aplica	No aplica	No aplica	No aplica	54	134,78	Se logro gestionar 54 apoyos dentro de los programas de: Becas de Posgrado Nayarit, Becas de Posgrado CONACYT al Edmundo, Becas Madres solteras de nivel superior y becas de alta especialización	expedientes técnicos, y administrativos registrados en las oficinas de COCYTEN.
								número de personas beneficiadas en 2013	23											
2. Infraestructura científica y tecnológica, que atiende las necesidades y demandas del Estado	Porcentaje de infraestructura científica y tecnológica, que atiende las necesidades y demandas del Estado	Porcentaje de avance en la construcción de infraestructura científica y tecnológica y específicamente en centros de investigación, centros lúdicos de apropiación del conocimiento, y laboratorios de investigación públicos y privados.	(porcentaje de avance de construcción y/o instalación de centros de investigación y lúdicos de apropiación del conocimiento, y laboratorios de investigación públicos y privados en apoyo al desarrollo de ciencia/ avance programático de realización de la obra) * 100	PORCENTAJE ANUAL	Gestión Eficacia	2013	100	Porcentaje de avance de construcción y/o instalación de centros de investigación y lúdicos de apropiación del conocimiento, y laboratorios de investigación públicos y privados en apoyo al desarrollo de ciencia	1	100	No aplica	No aplica	No aplica	No aplica	No aplica	No aplica	1	100	obra civil "centro de investigación" "Centro de Integración Juvenil AC" Segunda Etapa de Museo interactivo de Ciencias e Innovación de Nayarit " Planetario", Instalación de Primera Piedra, avaca 35 %	expedientes técnicos, y administrativos registrados en las oficinas de COCYTEN.
								avance programático de realización de la obra	1											
3. Actividades de difusión y divulgación de la ciencia, tecnología e innovación	Incremento de actividades de difusión y divulgación de la ciencia, tecnología e innovación	Porcentaje del número de programas ejecutados	((número de actividades desarrolladas 2014/ total de actividades de divulgación desarrolladas en 2013) - 1) * 100	PORCENTAJE ANUAL	Gestión Eficacia	2013	100	No. de actividades desarrolladas 2014	6	0	No aplica	No aplica	No aplica	No aplica	No aplica	No aplica	6	0	Se desarrollo los siguientes: 1, apropiación social de la ciencia y la tecnología en zonas marginadas. 2da Jornada estatal de ciencia y tecnología 2014. 3, entrega de medalla nayarit 2012. 4, entrega de la medalla nayarit 2013. 5, semana nacional de la ciencia y tecnología 2014. 6, foros de innovación	expedientes técnicos, y administrativos registrados en las oficinas de COCYTEN.
								total de actividades de divulgación desarrolladas en 2013	5											
4. Vinculación entre instituciones de educación superior, centros de investigación con el sector empresarial	Incremento de vinculación entre instituciones de educación superior, centros de investigación con el sector empresarial	Porcentaje del número de empresas vinculadas con instituciones de educación superior y centros de investigación.	((número de empresas involucradas y/o beneficiadas 2014/ número de empresas involucradas y/o beneficiadas durante 2013) - 1) * 100	PORCENTAJE ANUAL	Gestión Eficacia	2013	360	No. de empresas involucradas y/o beneficiadas 2014	39	69	No aplica	No aplica	No aplica	No aplica	No aplica	No aplica	60	160,87	Se logro vincular 60 empresas con IES y/o centros de investigación para el desarrollo de proyectos de innovación	registro de la oficina responsable de asesorías otorgadas donde se plasma el nombre del beneficiario y fecha en la que se proporciona
								No. de empresas involucradas y/o beneficiadas durante 2013	23											

Nota: Las metas se definirán hasta la publicación definitiva del Presupuesto de Egresos 2014 en el Periódico Oficial.


DR. JESÚS PAVEL PLAJA LARERO
DIRECTOR GENERAL


ARQ. XALYS YAEL FONSECA CASILLAS
DIRECTORA ADMINISTRATIVA

31/12/2014
Fecha



ANEXOS




COCYTEN
CONSEJO DE CIENCIA Y TECNOLOGÍA DEL ESTADO DE NAYARIT

Av. De La Salud S/N Colonia Ciudad Industrial C.P 63175.; Tel. 456 15 31 , Tepic, Nayarit

Relación de Bienes Muebles que Componen el Patrimonio
Cuenta Pública 2014

Ente Público: Organismo Público Descentralizado - Consejo de Ciencia y Tecnología del Estado de Nayarit

Código	Descripción del Bien Mueble	Valor en pesos
0960507	SEDAN CHEVY SWING POP-B	\$ 81,200.00
0960530	CENTRAL PANASONIC	\$ 20,700.00
0960515	COMPUTADORA LAP TOP	\$ 23,657.53
0960528	COMPUTADORA LAP TOP	\$ 24,700.00
0960506	CAÑÓN PROYECTOR INFOCUS	\$ 42,538.50
0960635	COMPUTADORA PORTATIL	\$ 18,558.84
0960636	COMPUTADORA PORTATIL	\$ 18,558.84
0960648	COMPUTADORA DE ESCRITORIO	\$ 19,989.00
0960619	COMPUTADORA DE ESCRITORIO	\$ 24,012.00
0960620	COMPUTADORA DE ESCRITORIO	\$ 24,012.00
0960641	SENTRA EMOTION	\$ 210,200.00
0960667	COMPUTADORA PORTATIL	\$ 29,999.00
0960622	COMPUTADORA PORTATIL	\$ 33,408.00
09607355	CAMIONETA SILVERADO 250	\$ 449,000.00
0960734	3 VIDEOPROYECTORES 6000 LUMENES	\$ 164,997.24
0960731	15 COMPUTADORAS	\$ 196,700.00
0960743	GRABADOR DIGITAL DE VIDEO	\$ 66,410.00
0960742	7 CAMARAS CCTV DE ALTA RESOLUCION	\$ 90,822.20
0960748	MICROSCOPIO BINOCULAR	\$ 29,000.00
0960749	MICROSCOPIO TRINOCLAR	\$ 32,000.00
0960750	PROYECTOR SONY	\$ 30,000.00
0960751	LAPTOP HP PAVILION	\$ 20,000.00



Dr. Jesus Pavel Plata Jareo.
Director General



Arq. Ariys Yael Fonseca Casillas.
Directora Administrativa

Relación de Bienes Inmuebles que Componen el Patrimonio
Cuenta Pública 2014


Ente Público: Organismo Público Descentralizado - Consejo de Ciencia y Tecnología del Estado de Nayarit

Código	Descripción del Bien Inmueble	Valor en libros
1	CIUDAD DEL CONOCIMIENTO	0



Dr. Jesús Pavel Mata Jareo.
Director General


Arq. Arly Yael Fonseca Casillas.
Directora Administrativa

Cuenta Pública 2014		
Organismo Público Descentralizado Consejo de Ciencia y Tecnología de Navarra		
Relación de cuentas bancarias productivas específicas		
Fondo, Programa o Convenio	Datos de la Cuenta Bancaria	
	Institución Bancaria	Número de Cuenta
Semana Nacional de la Ciencia y Tecnología 2014	Scotiabank	01400973793
Apropiación de la Ciencia y Tecnología e innovación 2014	Scotiabank	01400973793
Rednacecyt 2014	Scotiabank	01400973793
Incorporación de científicos a las empresas 2014	Scotiabank	01400973793



 Dr. Jesus Pavel Plata Jarero.
 Director General




 Arq. Ariys Yael Fonseca Casillas.
 Directora Administrativa

INFORMACION ADICIONAL DE OTRAS LEYES


Cuenta Pública 2014

Ente Público: Organismo Público Descentralizado - Consejo de Ciencia y Tecnologia del Estado de Nayarit

"NO APLICA"	



Dr. Jesus Pavel Plata Jarero.
Director General



Arq. Arlys Yael Fonseca Casillas.
Directora Administrativa