

**COMITÉ
ADMINISTRADOR DE
LA FERIA NACIONAL
TEPIC**

INTRODUCCIÓN

Con la finalidad y conforme al propósito específico de cumplir con las obligaciones impuestas por la Ley General de Contabilidad Gubernamental, que rige en todo el territorio nacional, el Comité Administrador de la Feria Nacional Tepic, organismo público descentralizado, ha realizado las adecuaciones pertinentes a su sistema de información y a los mecanismos de registro de las operaciones, atendiendo las disposiciones que marca dicho ordenamiento legal y mediante la adopción e implementación de la normatividad y lineamientos emitidos por el Consejo Nacional de Armonización contable (CONAC).

El artículo 52 de la Ley General en comento, señala que los estados financieros y demás información presupuestaria, programática y contable que emanen de los registros de los entes públicos, serán la base para la emisión de informes periódicos y formulación de la cuenta pública anual.

La cuenta pública del Comité Administrador de la Feria Nacional Tepic, correspondiente al ejercicio fiscal 2014, ha sido preparada con sujeción a las disposiciones establecidas en la Ley General de Contabilidad Gubernamental y de conformidad con la normativa y lineamientos que en la materia ha expedido el Consejo Nacional de Armonización Contable (CONAC).

En el presente documento se presenta la información contable, presupuestaria y programática. La información contable está constituida por los Estados Financieros, informes y notas que se acompañan a los mismos.

La información presupuestaria se integra con los Estados analíticos de Ingresos y del Ejercicio del Presupuesto de Egresos.

La información programática contiene el ejercicio del gasto por categoría programática, los programas y proyectos de inversión, así como los indicadores de resultados.

L

2

Cuenta Pública 2014
Estado de Situación Financiera
Al 31 de diciembre de 2014 y 2013
(Pesos)

Ente Público:

COMITÉ ADMINISTRADOR DE LA FERIA NACIONAL TEPIC

CONCEPTO	Año		CONCEPTO	Año	
	2014	2013		2014	2013
ACTIVO			PASIVO		
<i>Activo Circulante</i>			<i>Pasivo Circulante</i>		
Efectivo y Equivalentes	184,072.11	281,465.29	Cuentas por Pagar a Corto Plazo	23,718,776.61	5,698,521.63
Derechos a Recibir Efectivo o Equivalentes	56,625.00	0.00	Documentos por Pagar a Corto Plazo	0.00	0.00
Derechos a Recibir Bienes o Servicios	0.00	0.00	Porción a Corto Plazo de la Deuda Pública a Largo Plazo	0.00	0.00
Inventarios	0.00	0.00	Títulos y Valores a Corto Plazo	0.00	0.00
Almacenes	0.00	0.00	Pasivos Diferidos a Corto Plazo	0.00	0.00
Estimación por Pérdida o Deterioro de Activos Circulantes	0.00	0.00	Fondos y Bienes de Terceros en Garantía y/o Administración a Corto Plazo	0.00	0.00
Otros Activos Circulantes	0.00	0.00	Provisiones a Corto Plazo	0.00	0.00
			Otros Pasivos a Corto Plazo	0.00	0.00
Total de Activos Circulantes	240,697.11	281,465.29	Total de Pasivos Circulantes	23,718,776.61	5,698,521.63
<i>Activo No Circulante</i>			<i>Pasivo No Circulante</i>		
Inversiones Financieras a Largo Plazo	0.00	0.00	Cuentas por Pagar a Largo Plazo	0.00	0.00
Derechos a Recibir Efectivo o Equivalentes a Largo Plazo	0.00	0.00	Documentos por Pagar a Largo Plazo	0.00	0.00
Bienes Inmuebles, Infraestructura y Construcciones en Proceso	0.00	0.00	Deuda Pública a Largo Plazo	0.00	0.00
Bienes Muebles	26,470.02	3,400.00	Pasivos Diferidos a Largo Plazo	0.00	0.00
Activos Intangibles	0.00	0.00	Fondos y Bienes de Terceros en Garantía y/o en Administración a Largo Plazo	0.00	0.00
Depreciación, Deterioro y Amortización Acumulada de Bienes	0.00	0.00	Provisiones a Largo Plazo	0.00	0.00
Activos Diferidos	0.00	0.00			
Estimación por Pérdida o Deterioro de Activos no Circulantes	0.00	0.00	Total de Pasivos No Circulantes	0.00	0.00
Otros Activos no Circulantes	0.00	0.00	Total del Pasivo	23,718,776.61	5,698,521.63
Total de Activos No Circulantes	26,470.02	3,400.00	HACIENDA PÚBLICA/ PATRIMONIO		
Total del Activo	267,167.13	284,865.29	<i>Hacienda Pública/Patrimonio Contribuido</i>	0.00	0.00
			Aportaciones	0.00	0.00
			Donaciones de Capital	0.00	0.00
			Actualización de la Hacienda Pública / Patrimonio	0.00	0.00
			<i>Hacienda Pública/Patrimonio Generado</i>	-23,451,609.48	-5,413,656.34
			Resultados del Ejercicio (Ahorro / Desahorro)	-18,165,185.28	-5,413,656.34
			Resultados de Ejercicios Anteriores	-5,286,424.20	
			Revalúos	0.00	0.00
			Reservas	0.00	0.00
			Rectificaciones de Resultados de Ejercicios Anteriores	0.00	0.00
			<i>Exceso o Insuficiencia en la Actualización de la Hacienda Pública/Patrimonio</i>	0.00	0.00
			Resultado por Posición Monetaria	0.00	0.00
			Resultado por Tenencia de Activos no Monetarios	0.00	0.00
			Total Hacienda Pública/ Patrimonio	-23,451,609.48	-5,413,656.34
			Total del Pasivo y Hacienda Pública / Patrimonio	267,167.13	284,865.29

Bajo protesta de decir verdad declaramos que los Estados Financieros y sus Notas son razonablemente correctos y responsabilidad del emisor

LIC. JUANA EVANGELINA DUARTE REYNOSO
DIRECTORA GENERAL

CELERINO VICTORIO L.

LIC. CELERINO VICTORIO LOZANO
AUXILIAR ADMINISTRATIVO


Cuenta Pública 2014
Estado de Actividades
Del 1 de enero al 31 de diciembre de 2014 y 2013
(Pesos)

Ente Público: _____

COMITÉ ADMINISTRADOR DE LA FERIA NACIONAL TEPIIC

Concepto	2014	2013	Concepto	2014	2013
INGRESOS Y OTROS BENEFICIOS			GASTOS Y OTRAS PÉRDIDAS		
Ingresos de la Gestión	17,020,282.41	13,107,821.11	Gastos de Funcionamiento	84,449,758.84	67,448,914.45
Impuestos	0.00	0.00	Servicios Personales	0.00	0.00
Cuotas y Aportaciones de Seguridad Social	0.00	0.00	Materiales y Suministros	3,270.02	1,621,277.52
Contribuciones de Mejoras	0.00	0.00	Servicios Generales	84,446,488.82	65,827,636.93
Derechos	0.00	0.00			
Productos de Tipo Corriente	0.00	0.00	Transferencia, Asignaciones, Subsidios y Otras Ayudas	0.00	0.00
Aprovechamientos de Tipo Corriente	0.00	0.00	Transferencias Internas y Asignaciones al Sector Público	0.00	0.00
Ingresos por Venta de Bienes y Servicios	17,020,282.41	13,107,821.11	Transferencias al Resto del Sector Público	0.00	0.00
Ingresos no Comprendidos en las Fracciones de la Ley de Ingresos Causados en Ejercicios Fiscales Anteriores Pendientes de Liquidación o Pago	0.00	0.00	Subsidios y Subvenciones	0.00	0.00
			Ayudas Sociales	0.00	0.00
Participaciones, Aportaciones, Transferencias, Asignaciones, Subsidios y Otras Ayudas	49,264,291.15	58,927,435.00	Pensiones y Jubilaciones	0.00	0.00
Participaciones y Aportaciones	0.00	0.00	Transferencias a Fidelcomisos, Mandatos y Contratos Análogos	0.00	0.00
Transferencia, Asignaciones, Subsidios y Otras ayudas	49,264,291.15	58,927,435.00	Transferencias a la Seguridad Social	0.00	0.00
			Donativos	0.00	0.00
Otros Ingresos y Beneficios	0.00	2.00	Transferencias al Exterior	0.00	0.00
Ingresos Financieros	0.00	0.00			
Incremento por Variación de Inventarios	0.00	0.00	Participaciones y Aportaciones	0.00	10,000,000.00
Disminución del Exceso de Estimaciones por Pérdida o Deterioro u Obsolescencia	0.00	0.00	Participaciones	0.00	0.00
Disminución del Exceso de Provisiones	0.00	0.00	Aportaciones	0.00	0.00
Otros Ingresos y Beneficios Varios	0.00	0.00	Convenios	0.00	10,000,000.00
Total de Ingresos y Otros Beneficios	66,284,673.56	72,035,258.11			
			Intereses, Comisiones y Otros Gastos de la Deuda Pública	0.00	0.00
			Intereses de la Deuda Pública	0.00	0.00
			Comisiones de la Deuda Pública	0.00	0.00
			Gastos de la Deuda Pública	0.00	0.00
			Costo por Coberturas	0.00	0.00
			Apoyos Financieros	0.00	0.00
			Otros Gastos y Pérdidas Extraordinarias	0.00	0.00
			Estimaciones, Depreciaciones, Deterioros, Obsolescencia y Amortizaciones	0.00	0.00
			Provisiones	0.00	0.00
			Disminución de Inventarios	0.00	0.00
			Aumento por Insuficiencia de Estimaciones por Pérdida o Deterioro y Obsolescencia	0.00	0.00
			Aumento por Insuficiencia de Provisiones	0.00	0.00
			Otros Gastos	0.00	0.00
			Inversión Pública	0.00	0.00
			Inversión Pública no Capitalizable	0.00	0.00
			Total de Gastos y Otras Pérdidas	84,449,758.84	77,448,914.45
			Resultados del Ejercicio (Ahorro/Desahorro)	-18,165,185.28	-5,413,656.34

Bejo protesta de decir verdad declaramos que los Estados Financieros y sus Notas son razonablemente correctos y responsabilidad del emisor


 LIC. JUANA EVANGELINA DUARTE REYNOSO
 DIRECTORA GENERAL


 LIC. CELERINO VICTORIO LOZANO

LIC. CELERINO VICTORIO LOZANO
 AUXILIAR ADMINISTRATIVO


Cuenta Pública 2014
Estado de Variación en la Hacienda Pública
Del 1 de enero al 31 de diciembre de 2014 y 2013
(pesos)

Ente Público: COMITÉ ADMINISTRADOR DE LA FERIA NACIONAL TEPIEC

Concepto	Hacienda Pública/Patrimonio Contribuido	Hacienda Pública/Patrimonio Generado de Ejercicios Anteriores	Hacienda Pública/Patrimonio Generado del Ejercicio	Ajustes por Cambios de Valor	TOTAL
Rectificaciones de Resultados de Ejercicios Anteriores	0.00	0.00	0.00	0.00	0.00
Patrimonio Neto Inicial Ajustado del Ejercicio	0.00	0.00	0.00	0.00	0.00
Aportaciones	0.00	0.00	0.00	0.00	0.00
Donaciones de Capital	0.00	0.00	0.00	0.00	0.00
Actualización de la Hacienda Pública/Patrimonio	0.00	0.00	0.00	0.00	0.00
Variaciones de la Hacienda Pública/Patrimonio Neto del Ejercicio	0.00	-5,413,656.34	0.00	0.00	-5,413,656.34
Resultados del Ejercicio (Ahorro/Desahorro)	0.00	0.00	0.00	0.00	0.00
Resultados de Ejercicios Anteriores	0.00	-5,413,656.34	0.00	0.00	-5,413,656.34
Revalúos	0.00	0.00	0.00	0.00	0.00
Reservas	0.00	0.00	0.00	0.00	0.00
Hacienda Pública/Patrimonio Neto Final del Ejercicio 2013	0.00	-5,413,656.34	0.00	0.00	-5,413,656.34
Cambios en la Hacienda Pública/Patrimonio Neto del Ejercicio 2014	0.00	0.00	0.00	0.00	0.00
Aportaciones	0.00	0.00	0.00	0.00	0.00
Donaciones de Capital	0.00	0.00	0.00	0.00	0.00
Actualización de la Hacienda Pública/Patrimonio	0.00	0.00	0.00	0.00	0.00
Variaciones de la Hacienda Pública/Patrimonio Neto del Ejercicio 2014	0.00	127,232.14	-18,165,185.28	0.00	-18,037,953.14
Resultados del Ejercicio (Ahorro/Desahorro)	0.00	0.00	-18,165,185.28	0.00	-18,165,185.28
Resultados de Ejercicios Anteriores	0.00	127,232.14	0.00	0.00	127,232.14
Revalúos	0.00	0.00	0.00	0.00	0.00
Reservas	0.00	0.00	0.00	0.00	0.00
Saldo Neto en la Hacienda Pública / Patrimonio 2014	0.00	-5,286,424.20	-18,165,185.28	0.00	-23,451,609.48

Bajo protesta de decir verdad declaramos que los Estados Financieros y sus Notas son razonablemente correctos y responsabilidad del emisor


 LIC. JUANA EVANGELINA DUARTE REYNOSO
 DIRECTORA GENERAL


 LIC. CELERINO VICTORIO LOZANO
 AUXILIAR ADMINISTRATIVO

Cuenta Pública 2014
Estado de Cambios en la Situación Financiera
Del 1 de enero al 31 de diciembre de 2014 y 2013
(Pesos)

Ente Público:

COMITÉ ADMINISTRADOR DE LA FERIA NACIONAL TEPIEC

Concepto	Origen	Aplicación	Concepto	Origen	Aplicación
ACTIVO	97,393.18	79,695.02	PASIVO	18,020,254.98	0.00
Activo Circulante	97,393.18	56,625.00	Pasivo Circulante	18,020,254.98	0.00
Efectivo y Equivalentes	97,393.18	0.00	Cuentas por Pagar a Corto Plazo	18,020,254.98	0.00
Derechos a Recibir Efectivo o Equivalentes	0.00	56,625.00	Documentos por Pagar a Corto Plazo	0.00	0.00
Derechos a Recibir Bienes o Servicios	0.00	0.00	Porción a Corto Plazo de la Deuda Pública a Largo Plazo	0.00	0.00
Inventarios	0.00	0.00	Titulos y Valores a Corto Plazo	0.00	0.00
Almacenes	0.00	0.00	Pasivos Diferidos a Corto Plazo	0.00	0.00
Estimación por Pérdida o Deterioro de Activos Circulantes	0.00	0.00	Fondos y Bienes de Terceros en Garantía y/o Administración a Corto Plazo	0.00	0.00
Otros Activos Circulantes	0.00	0.00	Provisiones a Corto Plazo	0.00	0.00
			Otros Pasivos a Corto Plazo	0.00	0.00
Activo No Circulante	0.00	23,070.02	Pasivo No Circulante	0.00	0.00
Inversiones Financieras a Largo Plazo	0.00	0.00	Cuentas por Pagar a Largo Plazo	0.00	0.00
Derechos a Recibir Efectivo o Equivalentes a Largo Plazo	0.00	0.00	Documentos por Pagar a Largo Plazo	0.00	0.00
Bienes Inmuebles, Infraestructura y Construcciones en Proceso	0.00	0.00	Deuda Pública a Largo Plazo	0.00	0.00
Bienes Muebles	0.00	23,070.02	Pasivos Diferidos a Largo Plazo	0.00	0.00
Activos Intangibles	0.00	0.00	Fondos y Bienes de Terceros en Garantía y/o en Administración a Largo Plazo	0.00	0.00
Depreciación, Deterioro y Amortización Acumulada de Bienes	0.00	0.00	Provisiones a Largo Plazo	0.00	0.00
Activos Diferidos	0.00	0.00			
Estimación por Pérdida o Deterioro de Activos no Circulantes	0.00	0.00	HACIENDA PÚBLICA/ PATRIMONIO	127,232.14	18,165,185.28
Otros Activos no Circulantes	0.00	0.00	Hacienda Pública/Patrimonio Contribuido	0.00	0.00
			Aportaciones	0.00	0.00
			Donaciones de Capital	0.00	0.00
			Actualización de la Hacienda Pública / Patrimonio	0.00	0.00
			Hacienda Pública/Patrimonio Generado	127,232.14	18,165,185.28
			Resultados del Ejercicio (Ahorro / Desahorro)	0.00	18,165,185.28
			Resultados de Ejercicios Anteriores	127,232.14	0.00
			Revalúos	0.00	0.00
			Reservas	0.00	0.00
			Rectificaciones de Resultados de Ejercicios Anteriores	0.00	0.00
			Exceso o Insuficiencia en la Actualización de la Hacienda Pública/Patrimonio	0.00	0.00
			Resultado por Posición Monetaria	0.00	0.00
			Resultado por Tenencia de Activos no Monetarios	0.00	0.00

Bajo protesta de decir verdad declaramos que los Estados Financieros y sus Notas son razonablemente correctos y responsabilidad del emisor

LIC. JUANA EVANGELINA DUARTE REYNOSO
DIRECTORA GENERAL

CELERINO VICTORIO L.
LIC. CELERINO VICTORIO LOZANO
AUXILIAR ADMINISTRATIVO

Cuenta Pública 2014
Estado de Flujos de Efectivo
Del 1 de enero al 31 de diciembre de 2014 y 2013
(Pesos)

Ente Público:

COMITÉ ADMINISTRADOR DE LA FERIA NACIONAL TEPIC

Concepto	2014	2013	Concepto	2014	2013
Flujos de Efectivo de las Actividades de Operación			Flujos de Efectivo de las Actividades de Inversión		
Origen	66,284,573.56	72,035,258.11	Origen	0.00	0.00
Impuestos	0.00	0.00	Bienes Inmuebles, Infraestructura y Construcciones en Proceso	0.00	0.00
Cuotas y Aportaciones de Seguridad Social	0.00	0.00	Bienes Muebles	0.00	0.00
Contribuciones de mejoras	0.00	0.00	Otros Orígenes de Inversión	0.00	0.00
Derechos	0.00	0.00	Aplicación	23,070.02	3,400.00
Productos de Tipo Corriente	0.00	0.00	Bienes Inmuebles, Infraestructura y Construcciones en Proceso	0.00	0.00
Aprovechamientos de Tipo Corriente	0.00	0.00	Bienes Muebles	23,070.02	3,400.00
Ingresos por Venta de Bienes y Servicios	17,020,282.41	13,107,821.11	Otras Aplicaciones de Inversión	0.00	0.00
Ingresos no Comprendidos en las Fracciones de la Ley de Ingresos Causados en Ejercicios Fiscales Anteriores Pendientes de Liquidación o Pago	0.00	0.00	Flujos Netos de Efectivo por Actividades de Inversión	-23,070.02	-3,400.00
Participaciones y Aportaciones	0.00	0.00	Flujo de Efectivo de las Actividades de Financiamiento		
Transferencias, Asignaciones y Subsidios y Otras Ayudas	49,264,291.15	58,927,435.00	Origen	19,083,551.00	30,000.00
Otros Orígenes de Operación	0.00	2.00	Endeudamiento Neto	0.00	0.00
Aplicación	84,449,758.84	77,448,914.45	Interno	0.00	0.00
Servicios Personales	0.00	0.00	Externo	0.00	0.00
Materiales y Suministros	3,270.02	1,621,277.52	Otros Orígenes de Financiamiento	19,083,551.00	30,000.00
Servicios Generales	84,446,488.82	65,827,636.93	Aplicación	992,688.88	-5,668,521.63
Transferencias Internas y Asignaciones al Sector Público	0.00	0.00	Servicios de la Deuda	0.00	0.00
Transferencias al resto del Sector Público	0.00	0.00	Interno	0.00	0.00
Subsidios y Subvenciones	0.00	0.00	Externo	0.00	0.00
Ayudas Sociales	0.00	0.00	Otras Aplicaciones de Financiamiento	992,688.88	-5,668,521.63
Pensiones y Jubilaciones	0.00	0.00	Flujos netos de Efectivo por Actividades de Financiamiento	18,090,862.12	5,698,521.63
Transferencias a Fideicomisos, Mandatos y Contratos Análogos	0.00	0.00	Incremento/Disminución Neta en el Efectivo y Equivalentes al Efectivo	-97,393.18	281,465.29
Transferencias a la Seguridad Social	0.00	0.00	Efectivo y Equivalentes al Efectivo al Inicio del Ejercicio	281,465.29	0.00
Donativos	0.00	0.00	Efectivo y Equivalentes al Efectivo al final del Ejercicio	184,072.11	281,465.29
Transferencias al Exterior	0.00	0.00			
Participaciones	0.00	0.00			
Aportaciones	0.00	0.00			
Convenios	0.00	10,000,000.00			
Otras Aplicaciones de Operación	0.00	0.00			
Flujos Netos de Efectivo por Actividades de Operación	-18,165,185.28	-5,413,856.34			

Bajo protesta de decir verdad declaramos que los Estados Financieros y sus Notas son razonablemente correctos y responsabilidad del emisor

LIC. JUANA EVANGELINA DUARTE REYNOSO
DIRECTORA GENERAL

CELERINO VICTORIO L.

LIC. CELERINO VICTORIO LOZANO
AUXILIAR ADMINISTRATIVO

Cuenta Pública 2014
 Estado Analítico del Activo
 Del 1 de enero al 31 de diciembre de 2014
 (Pesos)

Ente Público: COMITÉ ADMINISTRADOR DE LA FERIA NACIONAL TEPIC

Concepto	Saldo Inicial 1	Cargos del Período 2	Abonos del Período 3	Saldo Final 4=(1+2-3)	Variación del Período 5=(4-1)
ACTIVO					
Activo Circulante	0.00	165,505,725.41	165,265,028.30	240,697.11	240,697.11
Efectivo y Equivalentes	0.00	85,649,589.85	85,465,517.74	184,072.11	184,072.11
Derechos a Recibir Efectivo o Equivalentes	0.00	79,856,135.56	79,799,510.56	56,625.00	56,625.00
Derechos a Recibir Bienes o Servicios	0.00	0.00	0.00	0.00	0.00
Inventarios	0.00	0.00	0.00	0.00	0.00
Almacenes	0.00	0.00	0.00	0.00	0.00
Estimación por Pérdida o Deterioro de Activos Circulantes	0.00	0.00	0.00	0.00	0.00
Otros Activos Circulantes	0.00	0.00	0.00	0.00	0.00
Activo No Circulante	0.00	26,470.02	0.00	26,470.02	26,470.02
Inversiones Financieras a Largo Plazo	0.00	0.00	0.00	0.00	0.00
Derechos a Recibir Efectivo o Equivalentes a Largo Plazo	0.00	0.00	0.00	0.00	0.00
Bienes Inmuebles, Infraestructura y Construcciones en Proceso	0.00	0.00	0.00	0.00	0.00
Bienes Muebles	0.00	26,470.02	0.00	26,470.02	26,470.02
Activos Intangibles	0.00	0.00	0.00	0.00	0.00
Depreciación, Deterioro y Amortización Acumulada de Bienes	0.00	0.00	0.00	0.00	0.00
Activos Diferidos	0.00	0.00	0.00	0.00	0.00
Estimación por Pérdida o Deterioro de Activos no Circulantes	0.00	0.00	0.00	0.00	0.00
Otros Activos no Circulantes	0.00	0.00	0.00	0.00	0.00
TOTAL DEL ACTIVO	0.00	165,532,195.43	165,265,028.30	267,167.13	267,167.13

Bajo protesta de decir verdad declaramos que los Estados Financieros y sus Notas son razonablemente correctos y responsabilidad del emisor

LIC. JUANA EVANGELINA DUARTE REYNOSO
 DIRECTORA GENERAL

CELERINO VICTORIO L.

LIC. CELERINO VICTORIO LOZANO
 AUXILIAR ADMINISTRATIVO


Cuenta Pública 2014
Estado Analítico de la Deuda y Otros Pasivos
Del 1 de enero al 31 de diciembre de 2014
(Pesos)

Ente Público: _____

COMITÉ ADMINISTRADOR DE LA FERIA NACIONAL TEPIC

Denominación de las deudas	Moneda de Contratación	Institución o País Acreedor	Saldo Inicial del Periodo	Saldo Final del Periodo
DEUDA PUBLICA				
Corto Plazo				
Deuda Interna			0.00	0.00
Instituciones de Crédito			0.00	0.00
Títulos y Valores			0.00	0.00
Arrendamientos Financieros			0.00	0.00
Deuda Externa			0.00	0.00
Organismos Financieros Internacionales			0.00	0.00
Deuda Bilateral			0.00	0.00
Títulos y Valores			0.00	0.00
Arrendamientos Financieros			0.00	0.00
Subtotal a Corto Plazo			0.00	0.00
Largo Plazo				
Deuda Interna			0.00	0.00
Instituciones de Crédito			0.00	0.00
Títulos y Valores			0.00	0.00
Arrendamientos Financieros			0.00	0.00
Deuda Externa			0.00	0.00
Organismos Financieros Internacionales			0.00	0.00
Deuda Bilateral			0.00	0.00
Títulos y Valores			0.00	0.00
Arrendamientos Financieros			0.00	0.00
Subtotal a Corto Plazo			0.00	0.00
Otros Pasivos			5,698,521.63	23,718,776.61
Total Deuda y Otros Pasivos			5,698,521.63	23,718,776.61

Bajo protesta de decir verdad declaramos que los Estados Financieros y sus Notas son razonablemente correctos y responsabilidad del emisor


 LIC. JUANA EVANGELINA DUARTE REYNOSO
 DIRECTORA GENERAL

CELERINO VICTORIO L.
 LIC. CELERINO VICTORIO LOZANO
 AUXILIAR ADMINISTRATIVO

Cuenta Pública 2014
Informe de Pasivos Contingentes
Del 1 de enero al 31 de diciembre de 2014
(Pesos)

Ente Público: _____

COMITÉ ADMINISTRADOR DE LA FERIA NACIONAL TEPIC

NO APLICA

Bajo protesta de decir verdad declaramos que los Estados Financieros y sus Notas son razonablemente correctos y responsabilidad del emisor



LIC. JUANA EVANGELINA DUARTE REYNOSO
DIRECTORA GENERAL



LIC. CELERINO VICTORIO LOZANO
AUXILIAR ADMINISTRATIVO

NOTAS A LOS ESTADOS FINANCIEROS



A) NOTAS DE DESGLOSE

I.- NOTAS AL ESTADO DE SITUACION FINANCIERA

ACTIVO

Efectivo y Equivalentes

Al 31 de Diciembre de 2014, el Estado de Situación Financiera refleja e este rubro los siguientes saldos.

Descripción	Importe
Bacos/Tesoreria	184,072.11
Total	\$184,072.11

Derechos a recibir efectivo y equivalentes y bienes o servicios a recibir.

La cuenta de deudores diversos por cobrar a corto plazo está integrada de la siguiente manera:

Descripción	Importe
Adeudos de Terceros	56,625.00
Total	\$56,625.00

Bienes Disponibles para su transformación o consumo (inventarios)

Se informa que no se cuentan con bienes para su transformación o consumo.

Inversiones Financieras

Se informa que no se cuenta con inversiones financieras

Bienes muebles e inmuebles e intangibles

Este apartado está compuesto por el siguiente rubro

Descripción	Importe
Mobiliario y Equipo de Administración	
Otros equipos de comunicación	14,070.02
Equipo de Computo	9,000.00
Mobiliario y Equipo	3,400.00
Total	\$26,470.02

Estimaciones y Deterioros

Se informa que durante el Ejercicio Fiscal 2014, no se efectuaron registros relativos a estimación de cuentas incobrables, estimación de inventarios, deterioros de activos biológicos u otros conceptos similares.

Otros activos

Se informa que durante el Ejercicio Fiscal 2014, no se efectuaron registros relativos en el rubro de Otros activos.

PASIVO

Cuentas por Pagar a Corto Plazo

En lo que corresponde al rubro de Cuentas por Pagar a Corto Plazo se conforma de la siguiente manera:

Descripción	Importe
Cuentas por pagar a corto plazo	23,718,777.61
Total	\$23,718,777.61

II.- NOTAS AL ESTADO DE ACTIVIDADES

Ingresos de Gestión

De conformidad con lo establecido en el plan de cuentas, emitido por el Consejo Nacional de Armonización Contable CONAC, los ingresos o otros beneficios son los provenientes de los ingresos de gestión, por lo que este Organismo reporte la obtención de los mismos.

Descripción	Importe
Ingresos por Venta de Bienes y Servicios	17,020,282.41
Transferencias, Asignaciones, Subsidios y Otras Ayudas	49,264,291.15
Total	\$66,284,573.56

Gastos y Otras Pérdidas

De conformidad con lo establecido en el plan de cuentas, emitido por el Consejo Nacional de Armonización Contable CONAC, este apartado representa el importe de los gastos y otras pérdidas del ente público:

Descripción	Importe
Materiales y Suministros	3,270.02
Servicios Generales	84,446,488.82
Total	\$84,449,758.84




III.- NOTAS AL ESTADO DE VARIACIÓN EN LA HACIENDA PÚBLICA

- Se informa de manera agrupada, acerca de las modificaciones al patrimonio contribuido por tipo, naturaleza y monto, por lo que a continuación se resume el comportamiento de la cuenta 322.- Resultado de Ejercicios Anteriores, mediante el que se explica la procedencia de las modificaciones al patrimonio generado de dicha cuenta:

Saldo al 01 de Enero de 2014	-\$5,413,656.34
(Menos) Hacienda Pública generado de ejercicios anteriores	127,232.14
(mas) Hacienda Pública generado del ejercicio 2014	-18,165,185.28
Saldo Neto en la Hacienda Pública/Patrimonio 2014	-\$18,037,953.14

Con base en las cifras del análisis anterior, se concluye que durante el Ejercicio 2014, la cuenta denominada Resultados de Ejercicios Anterior, tuvo una modificación neta de \$127,232.14 (Ciento Veintisiete Mil Doscientos Treinta y Dos Pesos 00/100 m.n.), en comparación con el saldo reflejado al 31 de Diciembre de 2013.

- En el ejercicio fiscal 2014, Hacienda Pública/Patrimonio del Ejercicio se presenta de manera agrupada, acerca del monto y procedencia de los recursos que modifican al patrimonio generado.

Ingresos y Otros Beneficios	
Ingresos por Venta de Bienes y Servicios	\$17,020,282.41
Transferencias, Asignaciones, Subsidios y Otras Ayudas	49,264,291.15
Subtotal de Ingresos	\$66,284,573.56

Gastos y Otras Perdidas	
Materiales y Suministros	3,270.02
Servicios Generales	84,446,488.82
Subtotal de Gastos	\$84,449,758.84
Patrimonio Generado en el Ejercicio	-\$18,165,185.28

27

✓

IV- NOTAS AL ESTADO DE FLUJO DE EFECTIVO

Efectivo y Equivalentes

- Se presenta el Análisis de saldos inicial y final en efectivo y equivalentes, con base a las cifras que refleja este Estado Financiero, se determina que durante el ejercicio fiscal 2014.

	2014	2013
Bancos/Tesorería	\$184,072.11	\$281,465.29

- Se detalla las adquisiciones de bienes muebles realizadas en el ejercicio fiscal 2014.

Descripción	Importe
Mobiliario y Equipo de Administración	
Otros equipos de comunicación	14,070.02
Equipo de Computo	9,000.00
Total	\$23,070.02

V) CONCILIACION ENTRE LOS INGRESOS PRESUPUESTARIOS Y CONTABLES, ASI COMO ENTRE LOS EGRESOS PRESUPUESTARIOS Y LOS GASTOS CONTABLES

COMITÉ ADMINISTRADOR DE LA FERIA NACIONAL TEPIC Conciliación entre los ingresos presupuestarios y contables Correspondientes del 1 de enero al 31 de Diciembre 2014 (Cifras en Pesos)		
1.- Ingresos Presupuestarios		\$49,264,291.15
2.- Mas Ingresos Contables no presupuestarios		\$17,020,282.41
Otros Ingresos y beneficios varios	\$17,020,282.41	
Otros Ingresos Contables no Presupuestarios	\$17,020,282.41	
3.- Menos Ingresos Presupuestarios no Contables		\$0.00
Otros Ingresos Presupuestarios no Contables	\$0.00	
4.- Ingresos Contables		\$66,284,573.56

COMITÉ ADMINISTRADOR DE LA FERIA NACIONAL TEPIC Conciliación entre los egresos presupuestarios y los gastos contables Correspondientes del 1 de enero al 31 de Diciembre 2014 (Cifras en Pesos)		
1.- Total de Egresos Presupuestarios		\$84,449,758.84
2.- Menos egresos presupuestarios no contables		\$84,449,758.84
Materiales y Suministros	\$3,270.02	
Servicios Generales	\$84,446,488.82	
3.- Mas gastos contables no presupuestarios		\$0.00
Gastos Contables no Presupuestales	\$0.00	
4.- Total de gasto contable	\$0.00	

B) NOTAS DE MEMORIA (CUENTAS DE ORDEN)

Cuentas de Orden Contables y Presupuestarias

Este organismo no maneja cuentas de orden contables y presupuestarias en el presente ejercicio fiscal.

C) NOTAS DE GESTIÓN ADMINISTRATIVA

Introducción

Los Estados Financieros de los entes públicos, proveen de información financiera a los principales usuarios de la misma, al Congreso y a los ciudadanos.

El objeto del presente documento es la revelación del contexto y de los aspectos económicos-financieros más relevantes que influyeron en las decisiones del período, y que deberán ser considerados en la elaboración de los estados financieros para la mayor comprensión de los mismos y sus particularidades.

De esta manera, se informa y explica la respuesta del gobierno a las condiciones relacionadas con la información financiera de cada período de gestión; además, de exponer aquellas políticas que podrían afectar la toma de decisiones en períodos posteriores.

Panorama Económico y Financiero

10

✓

La principal fuente de recursos con los que opera el Comité, son los que el Gobierno del Estado le provee a través de subsidios y otra fuente es mediante ingresos propios por venta de bienes y servicios

Autorización e Historia

a) El Comité Administrador de la Feria Nacional Tepic, fue creado mediante decreto número 8098, publicado en el Periódico Oficial Órgano de Gobierno del Estado, el día 23 de Mayo de 1998.

b) Con fecha 29 de Enero de 2013, fue instalado el Consejo de Administración y la designación de la Directora General, quienes ostentan cargos honoríficos.

Organización y Objeto Social

a) Tiene por objeto de desarrollar los eventos que fomenten e impulsen los valores sociales, culturales, turísticos y económicos del Estado de Nayarit.

b) También, desarrolla la promoción, organización, administración y realización de eventos culturales, turísticos y económicos del Estado de Nayarit, así como la obtención, administración y empleo de los recursos, fondos y cuotas de mantenimiento y aquellas necesarias para el funcionamiento, operación y conservación de las instalaciones de la Feria.

c) Se contempla el ejercicio fiscal 2014.

d) Es un organismo público descentralizado.

e) Opera bajo el régimen fiscal Persona Moral sin Fines de Lucro y sus principales obligaciones fiscales son:

- Presentar la declaración y pago provisional mensual de retenciones de Impuesto Sobre la Renta por sueldos y salarios
- Presentar la declaración anual de Impuesto Sobre la Renta, donde informen sobre los pagos y retenciones de servicios profesionales (personas morales)
- Presentar la declaración anual de Impuesto Sobre la Renta, donde se informe sobre las retenciones efectuadas por pagos de rentas de bienes inmuebles
- Presentar la declaración anual donde se informe sobre las retenciones de los trabajadores que recibieron sueldos y salarios y trabajadores asimilados a salarios
- Presentar la declaración y pago provisional mensual de impuesto Sobre la Renta, por las retenciones realizadas por servicios profesionales.
- Presentar la declaración y pago provisional mensual de las retenciones de Impuesto Sobre la Renta, realizadas por el pago de rentas de bienes inmuebles.
- Presentar la declaración informativa anual de Subsidio para el empleo.

f) Son órganos de Gobierno del Comité Administrador de la Feria Nacional Tepic, el Consejo de Administración, que estará presidido por el C. Gobernador Constitucional del Estado o por la persona que este designe, y se integrará con un vocal propietario y un suplente respectivamente por cada una de la siguientes dependencias;

- Secretaría General de Gobierno
- Secretaría de Finanzas

6



- Secretaría de Turismo
- Secretaría de la Contraloría General del Estado
- Dos representantes de clubes de servicios
- Un representante de asociaciones e instituciones de asistencia pública y privada; y
- Las demás que coadyuven a los objetivos que persigue el Comité Administrador de la Feria Nacional Tepic.

El otro órgano de Gobierno, será el Director General, quien será nombrado y removido libremente por el Gobernador del Estado.

g) El Comité no opera fideicomisos, mandatos y análogos de los cuales es fideicomitente o fiduciario.

Bases de preparación de los Estados Financieros

a) El Comité ha tratado de optar la normatividad emitida por el CONAC y las disposiciones legales aplicables.

b) El Comité Administrador, ha tratado de cumplir con las disposiciones marcadas en la Ley General de Contabilidad Gubernamental, para la determinación de los diferentes rubros de la información financiera, así como las bases de medición utilizadas para la elaboración de los estados financieros.

c) En términos generales el Comité Administrador, ha tratado de aplicar las políticas contables emanadas de los postulados básicos de Contabilidad Gubernamental, las normas y metodología para la determinación de los diferentes rubros de la información financiera, así como las bases de medición utilizadas para la elaboración de los estados financieros.

d) No se aplica ninguna otra normativa supletoria.

e) Este Comité está sujeto a la Ley de Contabilidad Gubernamental, desde el ejercicio 2013, apegados a la norma que emite el CONAC.

Políticas de Contabilidad Significativa

a) Las principales políticas de este organismo, en materia de rendición de cuentas están orientadas a que la contabilidad gubernamental facilite, el registro y la fiscalización de los activos, pasivos, ingresos y gastos y, en general, contribuir a medir la eficacia, economía y eficiencia del gasto e ingresos públicos.

b) Este Comité no realiza operaciones en el extranjero

c) Este Comité no realiza inversión en acciones en el sector paraestatal

d) Este Comité no realiza métodos de valuación de inventarios..

e) Este Comité no cuenta con plantilla de empleados

4

2

- f) Este Comité no realizó provisiones en el presente ejercicio fiscal
- g) Este Comité no realizo reservas en el presente ejercicio fiscal
- h) Este Comité no realizo cambios en políticas contables y corrección de errores.
- i) Este Comité no realizo reclasificaciones..
- j) Este Comité no realizo depuraciones y cancelación de saldos.

Posición en Módena extranjera y protección por riesgo cambiario

Este organismo informa que no tiene activos y pasivos en moneda extranjera, ni posición de moneda extrajera. por lo que no realiza operaciones de tipo de cambio o su equivalente en moneda nacional.

Reporte Analítico del Activo

Descripción	Saldo al 31/Dic/2013	Debe	Haber	Saldo al 31Dic/2014
Mobiliario y Equipo de Administración				
Otros equipos de comunicación		14,070.02		14,070.02
Equipo de Computo		9,000.00		9,000.00
Mobiliario y Equipo	3,400.00			3,400.00
Total	3,400.00	23,070.02		\$26,470.02

Fideicomiso, Mandatos y Análogo

Este organismo informa que no tiene Fideicomiso, Mandatos y Análogo.

Reporte de la Recaudación

Ingresos y Otros Beneficios	
Ingresos por Venta de Bienes y Servicios	\$17,020,282.41
Transferencias, Asignaciones, Subsidios y Otras Ayudas	49,264,291.15
Subtotal de Ingresos	\$66,284,573,.56

Información sobre la Deuda y el Reporte Analítico de la Deuda

Este organismo no tiene deuda pública.

Calificaciones otorgadas

Este organismo no realizó ninguna transacción sujeta a una calificación crediticia

12

✓

Proceso de Mejora

- a) Este Comité ha tratado de efficientar, transparentar y modernizar los procesos administrativos.
- b) Este Comité ha tratado de hacer eficiente la gestión y aplicación de los recursos públicos, mediante la adecuación del marco normativo y la mejora a través de la evaluación de resultados

Información por segmentos

Este Organismo realiza la información financiera de manera segmentada para una mejor análisis de la información contable y financiera.

Eventos posteriores al cierre

Este Comité no realizó ningún evento posterior al cierre.

Partes Relacionadas

Este Comité no cuenta con ninguna parte relacionada

Responsabilidad sobre la presentación razonable de la información Contable

La información contable de este Comité esta firmada en cada página e incluye al final la siguiente leyenda "Bajo protesta de decir verdad, declaramos que los estados financieros y sus notas, son razonablemente correctos y son responsabilidad del emisor".

Bajo protesta de decir verdad declaramos que los Estados Financieros y sus notas, son razonablemente correctos y son responsabilidad del emisor



LIC. JUANA EVANGELINA DUARTE REYNOSO
DIRECTORA GENERAL



LIC. CELERINO VICTORIO LOZANO
AUXILIAR ADMINISTRATIVO

Cuenta Pública 2014
COMITÉ ADMINISTRADOR DE LA FERIA NACIONAL TEPIC
Estado Analítico de Ingresos
Del 1 de enero al 31 de diciembre de 2014

Rubro de Ingresos	Ingreso					Diferencia (6=5-1)
	Estimado	Ampliaciones y Reducciones	Modificado	Devengado	Recaudado	
	(1)	(2)	(3=1+2)	(4)	(5)	
Impuestos	0.00	0.00	0.00	0.00	0.00	0.00
Cuotas y Aportaciones de Seguridad Social	0.00	0.00	0.00	0.00	0.00	0.00
Contribuciones de Mejoras	0.00	0.00	0.00	0.00	0.00	0.00
Derechos	0.00	0.00	0.00	0.00	0.00	0.00
Productos	0.00	0.00	0.00	0.00	0.00	0.00
Corriente	0.00	0.00	0.00	0.00	0.00	0.00
Capital	0.00	0.00	0.00	0.00	0.00	0.00
Aprovechamientos	0.00	0.00	0.00	0.00	0.00	0.00
Corriente	0.00	0.00	0.00	0.00	0.00	0.00
Capital	0.00	0.00	0.00	0.00	0.00	0.00
Ingresos por Ventas de Bienes y Servicios	0.00	17,020,282.41	17,020,282.41	17,020,282.41	17,020,282.41	17,020,282.41
Participaciones y Aportaciones	0.00	0.00	0.00	0.00	0.00	0.00
Transferencias, Asignaciones, Subsidios y Otras Ayudas	0.00	50,764,291.15	50,764,291.15	49,264,291.15	49,264,291.15	49,264,291.15
Ingresos Derivados de Financiamientos	0.00	0.00	0.00	0.00	0.00	0.00
Total	0.00	67,784,573.56	67,784,573.56	66,284,573.56	66,284,573.56	66,284,573.56
				Ingresos excedentes¹		66,284,573.56

Estado Analítico de Ingresos Por Fuente de Financiamiento	Ingreso					Diferencia (6=5-1)
	Estimado	Ampliaciones y Reducciones	Modificado	Devengado	Recaudado	
	(1)	(2)	(3=1+2)	(4)	(5)	
Ingresos del Gobierno	0.00	0.00	0.00	0.00	0.00	0.00
Impuestos	0.00	0.00	0.00	0.00	0.00	0.00
Contribuciones de Mejoras	0.00	0.00	0.00	0.00	0.00	0.00
Derechos	0.00	0.00	0.00	0.00	0.00	0.00
Productos	0.00	0.00	0.00	0.00	0.00	0.00
Corriente	0.00	0.00	0.00	0.00	0.00	0.00
Capital	0.00	0.00	0.00	0.00	0.00	0.00
Aprovechamientos	0.00	0.00	0.00	0.00	0.00	0.00
Corriente	0.00	0.00	0.00	0.00	0.00	0.00
Capital	0.00	0.00	0.00	0.00	0.00	0.00
Participaciones y Aportaciones	0.00	0.00	0.00	0.00	0.00	0.00
Transferencias, Asignaciones, Subsidios y Otras Ayudas	0.00	0.00	0.00	0.00	0.00	0.00
Ingresos de Organismos y Empresas	0.00	67,784,573.56	67,784,573.56	66,284,573.56	66,284,573.56	66,284,573.56
Cuotas y Aportaciones de Seguridad Social	0.00	0.00	0.00	0.00	0.00	0.00
Ingresos por Ventas de Bienes y Servicios	0.00	17,020,282.41	17,020,282.41	17,020,282.41	17,020,282.41	17,020,282.41
Transferencias, Asignaciones, Subsidios y Otras Ayudas	0.00	50,764,291.15	50,764,291.15	49,264,291.15	49,264,291.15	49,264,291.15
Ingresos derivados de financiamiento	0.00	0.00	0.00	0.00	0.00	0.00
Ingresos Derivados de Financiamientos	0.00	0.00	0.00	0.00	0.00	0.00
Total	0.00	67,784,573.56	67,784,573.56	66,284,573.56	66,284,573.56	66,284,573.56
				Ingresos excedentes¹		66,284,573.56

¹ Los ingresos excedentes se presentan para efectos de cumplimiento de la Ley General de Contabilidad Gubernamental y el importe reflejado debe ser siempre mayor a cero

Cuenta Pública 2014
COMITÉ ADMINISTRADOR DE LA FERIA NACIONAL TEPIC
Estado Analítico del Ejercicio del Presupuesto de Egresos
Clasificación por Objeto del Gasto (Concepto y Concepto)
Del 1 de enero al 31 de diciembre de 2014

Concepto	Egresos					Subejercicio
	Aprobado	Ampliaciones (Reducciones)	Modificado	Devengado	Pagado	
	1	2	3 = (1 + 2)	4	5	6 = (3 - 4)
Servicios Personales	0.00	0.00	0.00	0.00	0.00	0.00
Remuneraciones al Personal de Carácter Permanente	0.00	0.00	0.00	0.00	0.00	0.00
Remuneraciones al Personal de Carácter Transitorio	0.00	0.00	0.00	0.00	0.00	0.00
Remuneraciones Adicionales y Especiales	0.00	0.00	0.00	0.00	0.00	0.00
Seguridad Social	0.00	0.00	0.00	0.00	0.00	0.00
Otras Prestaciones Sociales y Económicas	0.00	0.00	0.00	0.00	0.00	0.00
Previsiones	0.00	0.00	0.00	0.00	0.00	0.00
Pago de Estímulos a Servidores Públicos	0.00	0.00	0.00	0.00	0.00	0.00
Materiales y Suministros	399,899.00	0.00	399,899.00	3,270.02	3,270.02	396,629.98
Materiales de Administración, Emisión de Documentos y Artículos Oficiales	62,779.00	0.00	62,779.00	0.00	0.00	62,779.00
Alimentos y Utensilios	12,850.00	0.00	12,850.00	0.00	0.00	12,850.00
Materiales Primas y Materiales de Producción y Comercialización	0.00	0.00	0.00	0.00	0.00	0.00
Materiales y Artículos de Construcción y de Reparación	279,893.00	0.00	279,893.00	0.00	0.00	279,893.00
Productos Químicos, Farmacéuticos y de Laboratorio	0.00	0.00	0.00	0.00	0.00	0.00
Combustibles, Lubricantes y Aditivos	8,000.00	0.00	8,000.00	0.00	0.00	8,000.00
Vestuario, Blancos, Prendas de Protección y Artículos Deportivos	5,000.00	0.00	5,000.00	0.00	0.00	5,000.00
Materiales y Suministros Para Seguridad	0.00	0.00	0.00	0.00	0.00	0.00
Herramientas, Refacciones y Accesorios Menores	12,386.00	0.00	12,386.00	3,270.02	3,270.02	9,115.98
Servicios Generales	9,656,101.00	0.00	9,656,101.00	84,446,488.82	84,446,488.82	-74,890,387.82
Servicios Básicos	9,656,101.00	0.00	9,656,101.00	548,223.00	548,223.00	-9,107,878.00
Servicios de Arrendamiento	2,315,860.00	0.00	2,315,860.00	19,122,924.11	19,122,924.11	-16,807,064.11
Servicios Profesionales, Científicos, Técnicos y Otros Servicios	227,129.00	0.00	227,129.00	1,592,114.40	1,992,114.40	-1,764,985.40
Servicios Financieros, Bancarios y Comerciales	88,204.00	0.00	88,204.00	84,745.38	84,745.38	-3,458.62
Servicios de Instalación, Reparación, Mantenimiento y Conservación	0.00	0.00	0.00	0.00	0.00	0.00
Servicios de Comunicación Social y Publicidad	847,659.00	0.00	847,659.00	1,897,493.76	1,897,493.76	-1,049,834.76
Servicios de Traslado y Viáticos	0.00	0.00	0.00	0.00	0.00	0.00
Servicios Oficiales	6,067,788.00	0.00	6,067,788.00	60,782,999.19	60,782,999.19	-54,715,211.19
Otros Servicios Generales	1.00	0.00	1.00	0.00	0.00	1.00
Transferencias, Asignaciones, Subsidios y Otras Ayudas	0.00	0.00	0.00	0.00	0.00	0.00
Transferencias Internas y Asignaciones al Sector Público	0.00	0.00	0.00	0.00	0.00	0.00
Transferencias al Resto del Sector Público	0.00	0.00	0.00	0.00	0.00	0.00
Subsidios y Subvenciones	0.00	0.00	0.00	0.00	0.00	0.00
Ayudas Sociales	0.00	0.00	0.00	0.00	0.00	0.00
Pensiones y Jubilaciones	0.00	0.00	0.00	0.00	0.00	0.00
Transferencias a Fideicomisos, Mandatos y Otros Análogos	0.00	0.00	0.00	0.00	0.00	0.00
Transferencias a la Seguridad Social	0.00	0.00	0.00	0.00	0.00	0.00
Donativos	0.00	0.00	0.00	0.00	0.00	0.00
Transferencias al Exterior	0.00	0.00	0.00	0.00	0.00	0.00
Bienes Muebles, Inmuebles e Intangibles	45,000.00	0.00	45,000.00	23,070.02	23,070.02	21,929.98
Mobiliario y Equipo de Administración	20,000.00	0.00	20,000.00	23,070.02	23,070.02	-3,070.02
Mobiliario y Equipo Educativo y Recreativo	0.00	0.00	0.00	0.00	0.00	0.00
Equipo e Instrumental Médico y de Laboratorio	0.00	0.00	0.00	0.00	0.00	0.00
Vehículos y Equipo de Transporte	0.00	0.00	0.00	0.00	0.00	0.00
Equipo de Defensa y Seguridad	0.00	0.00	0.00	0.00	0.00	0.00
Maquinaria, Otros Equipos y Herramientas	0.00	0.00	0.00	0.00	0.00	0.00
Activos Biológicos	0.00	0.00	0.00	0.00	0.00	0.00
Bienes Inmuebles	0.00	0.00	0.00	0.00	0.00	0.00
Activos Intangibles	25,000.00	0.00	25,000.00	0.00	0.00	25,000.00
Inversión Pública	0.00	0.00	0.00	0.00	0.00	0.00
Obra Pública en Bienes de Dominio Público	0.00	0.00	0.00	0.00	0.00	0.00
Obra Pública en Bienes Propios	0.00	0.00	0.00	0.00	0.00	0.00
Proyectos Productivos y Acciones de Fomento	0.00	0.00	0.00	0.00	0.00	0.00
Inversiones Financieras y Otras Provisiones	0.00	0.00	0.00	0.00	0.00	0.00
Inversiones Para el Fomento de Actividades Productivas	0.00	0.00	0.00	0.00	0.00	0.00
Acciones y Participaciones de Capital	0.00	0.00	0.00	0.00	0.00	0.00
Compra de Títulos y Valores	0.00	0.00	0.00	0.00	0.00	0.00
Concesión de Préstamos	0.00	0.00	0.00	0.00	0.00	0.00
Inversiones en Fideicomisos, Mandatos y Otros Análogos	0.00	0.00	0.00	0.00	0.00	0.00
Otras Inversiones Financieras	0.00	0.00	0.00	0.00	0.00	0.00
Provisiones para Contingencias y Otras erogaciones Especiales	0.00	0.00	0.00	0.00	0.00	0.00
Participaciones y Aportaciones	1.00	0.00	1.00	0.00	0.00	1.00
Participaciones	0.00	0.00	0.00	0.00	0.00	0.00
Aportaciones	0.00	0.00	0.00	0.00	0.00	0.00
Convenios	1.00	0.00	1.00	0.00	0.00	1.00
Deuda Pública	0.00	0.00	0.00	0.00	0.00	0.00
Amortización de la Deuda Pública	0.00	0.00	0.00	0.00	0.00	0.00
Intereses de la Deuda Pública	0.00	0.00	0.00	0.00	0.00	0.00
Comisiones de la Deuda Pública	0.00	0.00	0.00	0.00	0.00	0.00
Gastos de la Deuda Pública	0.00	0.00	0.00	0.00	0.00	0.00
Costo por Coberturas	0.00	0.00	0.00	0.00	0.00	0.00
Ayudo Financieras	0.00	0.00	0.00	0.00	0.00	0.00
Adeudos de Ejercicios Fiscales Anteriores (Adelantos)	0.00	0.00	0.00	0.00	0.00	0.00
Total del Gasto	10,000,000.00	0.00	10,000,000.00	84,472,928.86	84,472,928.86	-74,472,928.86

2

Cuenta Pública 2014
 CCOMITE ADMINISTRADOR DE LA FERIA NACIONAL TEPIC
 Estado Analítico del Ejercicio del Presupuesto de Egresos
 Clasificación Económica (por Tipo de Gasto)
 Del 1 de enero al 31 de diciembre de 2014

Concepto	Egresos					Subejercicio 6 = (3 - 4)
	Aprobado	Ampliaciones/ (Reducciones)	Modificado	Devengado	Pagado	
	1	2	3 = (1 + 2)	4	5	
Gasto Corriente	9,955,000.00	0.00	9,955,000.00	83,869,758.84	83,869,758.84	-73,914,758.84
Gasto de Capital	45,000.00	0.00	45,000.00	603,070.02	603,070.02	-558,070.02
Amortización de la Deuda y Disminución de Pasivos	0.00	0.00	0.00	0.00	0.00	0.00
Total del Gasto	10,000,000.00	0.00	10,000,000.00	84,472,828.86	84,472,828.86	-74,472,828.86

h

CA

Cuenta Pública 2014
 COMITÉ ADMINISTRADOR DE LA FERIA NACIONAL TEPIC
 Estado Analítico del Ejercicio del Presupuesto de Egresos
 Clasificación Administrativa
 Del 1 de enero al 31 de diciembre de 2014

Concepto	Egresos					Subejercicio 6 = (3 - 4)
	Aprobado	Ampliaciones/ (Reducciones)	Modificado	Devengado	Pagado	
	1	2	3 = (1 + 2)	4	5	
DIRECCION GENERAL	10,000,000	0	10,000,000	84,472,829	84,472,829	-74,472,829
			0			0
Total del Gasto	10,000,000	0	10,000,000	84,472,829	84,472,829	-74,472,829

Handwritten mark

Handwritten mark

Cuenta Pública 2014
COMITÉ ADMINISTRADOR DE LA FERIA NACIONAL TEPIC
 Estado Analítico del Ejercicio del Presupuesto de Egresos
 Clasificación Funcional (Finalidad y Función)
 Del 1 de enero al 31 de diciembre de 2014

Concepto	Egresos					Subejercicio 6 = (3 - 4)
	Aprobado	Ampliaciones/ (Reducciones)	Modificado	Devengado	Pagado	
	1	2	3 = (1 + 2)	4	5	
Gobierno	0.00	0.00	0.00	0.00	0.00	0.00
Legislación	0.00	0.00	0.00	0.00	0.00	0.00
Justicia	0.00	0.00	0.00	0.00	0.00	0.00
Coordinación de la Política de Gobierno	0.00	0.00	0.00	0.00	0.00	0.00
Relaciones Exteriores	0.00	0.00	0.00	0.00	0.00	0.00
Asuntos Financieros y Hacendarios	0.00	0.00	0.00	0.00	0.00	0.00
Seguridad Nacional	0.00	0.00	0.00	0.00	0.00	0.00
Asuntos de Orden Público y de Seguridad Interior	0.00	0.00	0.00	0.00	0.00	0.00
Otros Servicios Generales	0.00	0.00	0.00	0.00	0.00	0.00
Desarrollo Social	10,000,000.00	0.00	10,000,000.00	84,472,828.86	84,472,828.86	-74,472,828.86
Protección Ambiental	0.00	0.00	0.00	0.00	0.00	0.00
Vivienda y Servicios a la Comunidad	0.00	0.00	0.00	0.00	0.00	0.00
Salud	0.00	0.00	0.00	0.00	0.00	0.00
Recreación, Cultura y Otras Manifestaciones Sociales	10,000,000.00	0.00	10,000,000.00	84,472,828.86	84,472,828.86	-74,472,828.86
Educación	0.00	0.00	0.00	0.00	0.00	0.00
Protección Social	0.00	0.00	0.00	0.00	0.00	0.00
Otros Asuntos Sociales	0.00	0.00	0.00	0.00	0.00	0.00
Desarrollo Económico	0.00	0.00	0.00	0.00	0.00	0.00
Asuntos Económicos, Comerciales y Laborales en General	0.00	0.00	0.00	0.00	0.00	0.00
Agropecuaria, Silvicultura, Pesca y Caza	0.00	0.00	0.00	0.00	0.00	0.00
Combustibles y Energía	0.00	0.00	0.00	0.00	0.00	0.00
Minería, Manufacturas y Construcción	0.00	0.00	0.00	0.00	0.00	0.00
Transporte	0.00	0.00	0.00	0.00	0.00	0.00
Comunicaciones	0.00	0.00	0.00	0.00	0.00	0.00
Turismo	0.00	0.00	0.00	0.00	0.00	0.00
Ciencia, Tecnología e Innovación	0.00	0.00	0.00	0.00	0.00	0.00
Otras Industrias y Otros Asuntos Económicos	0.00	0.00	0.00	0.00	0.00	0.00
Otras no Clasificadas en Funciones Anteriores	0.00	0.00	0.00	0.00	0.00	0.00
Transacciones de la Deuda Pública / Costo Financiero de la Deuda	0.00	0.00	0.00	0.00	0.00	0.00
Transferencias, Participaciones y Aportaciones entre Diferentes Niveles y Ordenes de Gobierno	0.00	0.00	0.00	0.00	0.00	0.00
Saneamiento del Sistema Financiero	0.00	0.00	0.00	0.00	0.00	0.00
Adeudos de Ejercicios Fiscales Anteriores	0.00	0.00	0.00	0.00	0.00	0.00
Total del Gasto	10,000,000.00	0.00	10,000,000.00	84,472,828.86	84,472,828.86	-74,472,828.86

Cuenta Pública 2014
Endeudamiento Neto
Del 1 de enero al 31 de diciembre de 2014

Ente Público: COMITÉ ADMINISTRADOR DE LA FERIA NACIONAL TEPIC

Identificación de Credito o Instrumento	Colocación A	Amortización B	Endeudamiento Neto C=A-B
Creditos Bancarios			
Total Créditos Bancarios			
Otros Instrumentos de Deuda			
Total Otros Instrumentos de Deuda			
Total	0	0	0

NO APLICA

h

R

Cuenta Pública 2014
 COMITÉ ADMINISTRADOR DE LA FERIA NACIONAL TEPIC
 Indicadores de Postura Fiscal
 Del 1 de enero al 31 de diciembre de 2014

Concepto	Estimado	Devengado	Pagado ³
I. Ingresos Presupuestarios (I=1+2)	0.00	66,284,573.56	66,284,573.56
1. Ingresos del Gobierno de la Entidad Federativa ¹	0.00	0.00	0.00
2. Ingresos del Sector Paraestatal ¹	0.00	66,284,573.56	66,284,573.56
II. Egresos Presupuestarios (II=3+4)	10,000,000.00	84,472,828.86	84,472,828.86
3. Egresos del Gobierno de la Entidad Federativa ²			
4. Egresos del Sector Paraestatal ²	10,000,000.00	84,472,828.86	84,472,828.86
III. Balance Presupuestario (Superávit o Déficit) (III = I - II)	-10,000,000.00	-18,188,255.30	-18,188,255.30

Concepto	Estimado	Devengado	Pagado ³
III. Balance presupuestario (Superávit o Déficit)	-10,000,000.00	-18,188,255.30	-18,188,255.30
IV. Intereses, Comisiones y Gastos de la Deuda	0.00	0.00	0.00
V. Balance Primario (Superávit o Déficit) (V= III - IV)	-10,000,000.00	-18,188,255.30	-18,188,255.30

Concepto	Estimado	Devengado	Pagado ³
A. Financiamiento	0.00	0.00	0.00
B. Amortización de la deuda	0.00	0.00	0.00
C. Endeudamiento ó desendeudamiento (C = A - B)	0.00	0.00	0.00

1. Los Ingresos que se presentan son los ingresos presupuestarios totales sin incluir los ingresos por financiamientos. Los Ingresos del Gobierno de la Entidad Federativa corresponden a los del Poder Ejecutivo, Legislativo Judicial y Autónomos

2. Los egresos que se presentan son los egresos presupuestarios totales sin incluir los egresos por amortización. Los egresos del Gobierno de la Entidad Federativa corresponden a los del Poder Ejecutivo, Legislativo, Judicial y Órganos Autónomos

3. Para Ingresos se reportan los ingresos recaudados; para egresos se reportan los egresos pagados

Cuenta Pública 2014
COMITÉ ADMINISTRADOR DE LA FERIA NACIONAL TEPIC
 Gasto por Categoría Programática
 Del 1 de enero al 31 de diciembre de 2014


Concepto	Egresos					
	Aprobado	Ampliaciones/ (Reducciones)	Modificado	Devengado	Pagado	Subejercicio
	1	2	3 = (1 + 2)	4	5	6 = (3 - 4)
Programas	10,000,000.00	0.00	10,000,000.00	84,472,828.86	84,472,828.86	-74,472,828.86
Subsidios: Sector Social y Privado o Entidades Federativas y Municipios	0.00	0.00	0.00	0.00	0.00	0.00
Sujetos a Reglas de Operación	0.00	0.00	0.00	0.00	0.00	0.00
Otros Subsidios	0.00	0.00	0.00	0.00	0.00	0.00
Desempeño de las Funciones	10,000,000.00	0.00	10,000,000.00	84,472,828.86	84,472,828.86	-74,472,828.86
Prestación de Servicios Públicos	0.00	0.00	0.00	0.00	0.00	0.00
Provisión de Bienes Públicos	0.00	0.00	0.00	0.00	0.00	0.00
Planeación, seguimiento y evaluación de políticas públicas	0.00	0.00	0.00	0.00	0.00	0.00
Promoción y fomento	10,000,000.00	0.00	10,000,000.00	84,472,828.86	84,472,828.86	-74,472,828.86
Regulación y supervisión	0.00	0.00	0.00	0.00	0.00	0.00
Funciones de las Fuerzas Armadas (Únicamente Gobierno Federal)	0.00	0.00	0.00	0.00	0.00	0.00
Específicos	0.00	0.00	0.00	0.00	0.00	0.00
Proyectos de Inversión	0.00	0.00	0.00	0.00	0.00	0.00
Administrativos y de Apoyo	0.00	0.00	0.00	0.00	0.00	0.00
Apoyo al proceso presupuestario y para mejorar la eficiencia institucional	0.00	0.00	0.00	0.00	0.00	0.00
Apoyo a la función pública y al mejoramiento de la gestión	0.00	0.00	0.00	0.00	0.00	0.00
Operaciones ajenas	0.00	0.00	0.00	0.00	0.00	0.00
Compromisos	0.00	0.00	0.00	0.00	0.00	0.00
Obligaciones de cumplimiento de resolución jurisdiccional	0.00	0.00	0.00	0.00	0.00	0.00
Desastres Naturales	0.00	0.00	0.00	0.00	0.00	0.00
Obligaciones	0.00	0.00	0.00	0.00	0.00	0.00
Pensiones y jubilaciones	0.00	0.00	0.00	0.00	0.00	0.00
Aportaciones a la seguridad social	0.00	0.00	0.00	0.00	0.00	0.00
Aportaciones a fondos de estabilización	0.00	0.00	0.00	0.00	0.00	0.00
Aportaciones a fondos de inversión y reestructura de pensiones	0.00	0.00	0.00	0.00	0.00	0.00
Programas de Gasto Federalizado (Gobierno Federal)	0.00	0.00	0.00	0.00	0.00	0.00
Gasto Federalizado	0.00	0.00	0.00	0.00	0.00	0.00
Participaciones a entidades federativas y municipios	0.00	0.00	0.00	0.00	0.00	0.00
Costo financiero, deuda o apoyos a deudores y ahorradores de la banca	0.00	0.00	0.00	0.00	0.00	0.00
Adeudos de ejercicios fiscales anteriores	0.00	0.00	0.00	0.00	0.00	0.00
Total del Gasto	10,000,000.00	0.00	10,000,000.00	84,472,828.86	84,472,828.86	-74,472,828.86

GOBIERNO DEL ESTADO DE NAYARIT
PRESUPUESTO DE EGRESOS DEL ESTADO DE NAYARIT 2014
PROGRAMAS Y PROYECTOS DE INVERSIÓN

DEPENDENCIA:	Comité Administrador de la Feria Nacional Tepic	HOJA- 1 (de 1)
--------------	--------------------------------------------------------	----------------

PED 2011-2017		CLAVE FUNCIONAL					NOMBRE DEL PROGRAMA PRESUPUESTARIO (PP)	PP principal	PP indirecto	Gasto Corrient.	Gasto Invers.
En	definición	FIN	FUN	SF	AI	PP					
		03	07	01	000	01	Ferias y Eventos	X		X	X
Nombre de Beneficiarios:							Población Nayarita				

SUB PROGRAMA	PERIODO DE EJECUCIÓN	
	INICIO	TERMINO
Feria Nayarit	01/01/2014	31/12/2014
Eventos Diversos	01/01/2014	31/12/2014



Lic. Juana Evangelina Duarte Reynoso
 Directora General del Comité de la Feria.

CELERINO VICTORIO L.

C.P. Celerino Victorio Lozano
 Auxiliar Administrativo

INDICADORES DE RESULTADOS
GOBIERNO DEL ESTADO DE NAYARIT
PRESUPUESTO DE EGRESOS DEL ESTADO DE NAYARIT 2014
PRESUPUESTO BASADO EN RESULTADOS
SEGUIMIENTO A LA MATRIZ DE INDICADORES PARA RESULTADOS (MIR).- CIERRE 2014

DEPENDENCIA:	Comité Administrador de la Feria Nacional Tepic	MIR FERIA- 1 (de 1)
--------------	-------------------------------------------------	---------------------

PED 2011-2017		CLAVE FUNCIONAL				NOMBRE DEL PROGRAMA PRESUPUESTARIO (PP)	PP principal	PP indirecto	Gasto Corrient	Gasto Inversa
En	Definición	FIN	FUN	SP	SI					
		03	07	01	000	01				
Nombre de Beneficiarios:						Población Nayarita				

MONTO AUTORIZADO EN EL
PRESUPUESTO DE EGRESOS 2014
49,264,291

MONTO EJERCIDO (1er trimestre)
64,449,759

Nivel/Resumen Narrativo	Nombre del Indicador	Definición	Fórmula	Unidad de Medida / Frecuencia	Tipo de Indicador/ Dimensión a medir	Metas del indicador			Avance Ato. Trimestre			Justificación de resultados		
						Año de la Línea base	Línea base	Meta original anual	Variables de la fórmula	Datos (dato número desglosado de las variables de la fórmula)	Resultado (aplicación matemática de la fórmula)	Variación (resultado vs meta)	Justificación de variación de resultados respecto a la meta.	Fuentes de Información y medios de verificación del Indicador
FIN														
Contribuir a la competitividad actividad turística promoviendo la oferta y el incremento de la demanda	Tasa de crecimiento de la entrada de divisas por turismo	Muestra la eficiencia del cumplimiento de los objetivos	(Monto en pesos generados por concepto de turismo en el año a evaluar - monto en pesos generados por concepto de turismo en el año base) / Monto de pesos generados por concepto de turismo en el año base * 100-1	Porcentaje. Anual.	Estratégico. Eficacia.	2012	\$ 4,207,466,420.00	10%	Monto en pesos generados por concepto de turismo en el año base	\$ 4,207,466,420.00	\$ 5,137,316,499.00	1%	El indicador se incremento en una décima, se prevé que como resultado de los esfuerzos de promoción turística y la generación de eventos deportivos, artísticos y culturales de carácter internacional y nacional principalmente en la ciudad de Tepic	Información generada por el Departamento de Análisis y Estadísticas de la Dirección de Planeación de la Secretaría de Turismo y el Anuario Estadístico de INEGI
PROPOSITO														
La llegada de turistas está aumentando como resultado de la promoción.	Incremento en la afluencia de turistas total a Nayarit Indicador	Mide el Ingresos promedio por concepto de turismo que se genera en el Estado.	(Número de visitantes registrados en el año base) / (Número de visitantes en el año actual) * 100	Porcentaje. Anual.	Estratégico. Eficacia.	2012	\$ 2,589,300.00	2.75%	Ingreso de Divisas Año T - Ingreso de Divisas Año T - 1	\$ 2,589,299.00	3,340,195		El indicador se incremento en una décima, se prevé que como resultado de los esfuerzos de promoción turística y la generación de eventos deportivos, artísticos y culturales de carácter internacional y nacional principalmente en la ciudad de Tepic	Información generada por el Departamento de Análisis y Estadísticas de la Dirección de Planeación de la Secretaría de Turismo y el Anuario Estadístico de INEGI
COMPONENTE														
La Feria Nayarit posicionada como una de la mejores ferias de México	Porcentaje de la población que visita la feria Nayarit	Mide el grado de posicionamiento de la Feria Nayarit	(Número de visitantes registrados en el año base) / (Número de visitantes en el año actual) * 100	Porcentaje. Anual.	Gestión. Eficacia.	2012	\$ 1,200,000.00	25%	visitantes en el año base	1,200,000	1,532,000	2.6%	El incremento fue superior a la meta en virtud de que se contó con juegos mecánicos gratis lo que incremento considerablemente la afluencia	Sistema de control diario y resultado de las encuestas de satisfacción de visitantes a la feria realizada en coordinación con la Facultad de Turismo de la UAN y La Universidad de Baja California.

Nota: Las metas se definirán hasta la publicación definitiva del Presupuesto de Egresos 2014 en el Periódico Oficial.


 Lic. Juana Patricia Quiroz Reynoso
 Directora General de Comité de la Feria

CELESTINO VICTORIO L.

C.P. Celestino Victorio Lozano
Auxiliar Administrativo

20-ene-15

Relación de Bienes Muebles que Componen el Patrimonio
 Cuenta Pública 2014
 (Pesos)

Ente Público: COMITÉ ADMINISTRADOR DE LA FERIA NACIONAL TEPIC

Código	Descripción del Bien Mueble	Valor en Libros
CAF-0001	MULTIFUNCIONAL HP OFFICEJET PRO 8600A	3,400.00
CAF-0002	COMPUTADORA LAPTOP HACER CORE I3 V5-551-7466	9,000.00
CAF-0003	BAFLE AMPLIFICADO BAF-1595 CN REP SD/US	4,690.00
CAF-0004	BAFLE AMPLIFICADO BAF-1595 CN REP SD/US	4,690.01
CAF-0005	BAFLE AMPLIFICADO BAF-1595 CN REP SD/US	4,690.01

6

7

Cuenta Pública 2014
Relación de esquemas bursátiles y de coberturas financieras
Del 1 de enero al 31 de diciembre de 2014

Ente Público: COMITÉ ADMINISTRADOR DE LA FERIA NACIONAL TEPIC

NO APLICA

✓

✓

Cuenta Pública 2014
Información adicional que dispongan otras leyes
Del 1 de enero al 31 de diciembre de 2014

Ente Público: COMITÉ ADMINISTRADOR DE LA FERIA NACIONAL TEPIC

NO APLICA

✓

②