

**FONDO DE
SEGURIDAD PÚBLICA
DEL ESTADO DE
NAYARIT (FOSPEN)**



INTRODUCCIÓN

El sistema estatal de seguridad pública del estado, es la instancia que tiene como objeto coordinar, planear y ejecutar, las acciones que se deriven de los programas y acuerdos del sistema nacional de seguridad pública en el ámbito estatal, así como la colaboración y participación ciudadana, teniendo como principal finalidad salvaguardar la integridad, derechos y garantías individuales de las personas, la preservación de la libertad, el orden y la paz pública.

[Handwritten signature]
[Handwritten signature]
[Handwritten signature]


Cuenta Pública 2018
FONDO DE SEGURIDAD PÚBLICA DEL ESTADO DE NAYARIT (FOSPEN)
 Estado de Situación Financiera
 Al 31 de Diciembre de 2018 y 2017
 (Pesos)


CONCEPTO	Año		CONCEPTO	Año	
	2018	2017		2018	2017
ACTIVO			PASIVO		
<i>Activo Circulante</i>			<i>Pasivo Circulante</i>		
Efectivo y Equivalentes	33,413,302.12	43,088,868.97	Cuentas por Pagar a Corto Plazo	92,906,110.99	60,036,761.57
Derechos a Recibir Efectivo o Equivalentes	120,957,946.70	120,360,946.70	Documentos por Pagar a Corto Plazo	-	-
Derechos a Recibir Bienes o Servicios	924,064.80	5,951,731.27	Porción a Corto Plazo de la Deuda Pública a Largo Plazo	-	-
Inventarios	-	-	Títulos y Valores a Corto Plazo	-	-
Almacenes	-	-	Pasivos Diferidos a Corto Plazo	-	-
Estimación por Pérdida o Deterioro de Activos Circulantes	-	-	Fondos y Bienes de Terceros en Garantía y/o Administración a Corto Plazo	-	-
Otros Activos Circulantes	-	-	Provisiones a Corto Plazo	-	-
Total de Activos Circulantes	155,295,313.62	169,401,546.94	Otros Pasivos a Corto Plazo	-	-
			Total de Pasivos Circulantes	92,906,110.99	60,036,761.57
<i>Activo No Circulante</i>			<i>Pasivo No Circulante</i>		
Inversiones Financieras a Largo Plazo	-	-	Cuentas por Pagar a Largo Plazo	-	-
Derechos a Recibir Efectivo o Equivalentes a Largo Plazo	-	-	Documentos por Pagar a Largo Plazo	-	-
Bienes Inmuebles, Infraestructura y Construcciones en Proceso	75,778,113.33	46,651,839.25	Deuda Pública a Largo Plazo	-	-
Bienes Muebles	256,992,345.13	240,755,435.90	Pasivos Diferidos a Largo Plazo	-	-
Activos Intangibles	30,198,399.74	22,451,507.34	Fondos y Bienes de Terceros en Garantía y/o en Administración a Largo Plazo	-	-
Depreciación, Deterioro y Amortización Acumulada de Bienes	-	-	Provisiones a Largo Plazo	-	-
Activos Diferidos	-	-	Total de Pasivos No Circulantes	-	-
Estimación por Pérdida o Deterioro de Activos no Circulantes	-	-	Total del Pasivo	92,906,110.99	60,036,761.57
Otros Activos no Circulantes	-	-	HACIENDA PÚBLICA/ PATRIMONIO		
Total de Activos No Circulantes	362,968,858.20	309,858,782.49	<i>Hacienda Pública/Patrimonio Contribuido</i>		
Total del Activo	518,264,171.82	479,260,329.43	Aportaciones	-	-
			Donaciones de Capital	-	-
			Actualización de la Hacienda Pública / Patrimonio	-	-
			Hacienda Pública/Patrimonio Generado	425,358,060.83	419,223,567.86
			Resultados del Ejercicio (Ahorro / Desahorro)	15,825,797.26	53,036,287.30
			Resultados de Ejercicios Anteriores	409,532,263.57	366,187,280.56
			Revalúos	-	-
			Reservas	-	-
			Rectificaciones de Resultados de Ejercicios Anteriores	-	-
			Exceso o Insuficiencia en la Actualización de la Hacienda Pública/Patrimonio	-	-
			Resultado por Posición Monetaria	-	-
			Resultado por Tenencia de Activos no Monetarios	-	-
			Total Hacienda Pública/ Patrimonio	425,358,060.83	419,223,567.86
			Total del Pasivo y Hacienda Pública / Patrimonio	518,264,171.82	479,260,329.43

Bajo protesta de decir verdad declaramos que los Estados Financieros y sus Notas son razonablemente correctos y responsabilidad del emisor


 LIC. BRENDA NATALY DÍAZ ACOOLCO
 SRIO TÉCNICO DE LA COMISIÓN DE ADMON DEL FOSPEN


 L.A. MÓNICA LILIANA FLORES FIGUEROA
 JEFA DEL DEPTO. CONTABLE



 L.C. ERIKA MARICELA ACOSTA AGUILAR
 JEFA DEL DEPTO. DE RECURSOS FINANCIEROS



 L.C. GABRIEL LÓPEZ ZAVALA
 AUXILIAR CONTABLE


Cuenta Pública 2018
FONDO DE SEGURIDAD PÚBLICA DEL ESTADO DE NAYARIT (FOSPEN)
 Estado de Actividades
 Del 1 de Enero al 31 de Diciembre de 2018 y 2017
 (Pesos)

Concepto	2018	2017
INGRESOS Y OTROS BENEFICIOS		
Ingresos de la Gestión	158,556.09	774,219.00
Impuestos	-	-
Cuotas y Aportaciones de Seguridad Social	-	-
Contribuciones de Mejoras	-	-
Derechos	-	-
Productos de Tipo Corriente	158,553.32	269,527.68
Aprovechamientos de Tipo Corriente	2.77	504,691.32
Ingresos por Venta de Bienes y Servicios	-	-
Ingresos no Comprendidos en las Fracciones de la Ley de Ingresos Causados en Ejercicios Fiscales Anteriores Pendientes de Liquidación o Pago	-	-
Participaciones, Aportaciones, Transferencias, Asignaciones, Subsidios y	156,022,677.85	137,987,026.80
Participaciones y Aportaciones	156,022,677.85	137,987,026.80
Transferencias, Asignaciones, Subsidios y Otras ayudas	-	-
Otros Ingresos y Beneficios	-	-
Ingresos Financieros	-	-
Incremento por Variación de Inventarios	-	-
Disminución del Exceso de Estimaciones por Pérdida o Deterioro u	-	-
Disminución del Exceso de Provisiones	-	-
Otros Ingresos y Beneficios Varios	-	-
Total de Ingresos y Otros Beneficios	156,181,233.94	138,761,245.80
GASTOS Y OTRAS PÉRDIDAS		
Gastos de Funcionamiento	96,663,671.92	85,724,958.50
Servicios Personales	18,452,348.40	11,160,000.00
Materiales y Suministros	19,880,695.76	23,065,668.48
Servicios Generales	58,330,627.76	51,499,290.02
Transferencias, Asignaciones, Subsidios y Otras Ayudas	-	-
Transferencias Internas y Asignaciones al Sector Público	-	-
Transferencias al Resto del Sector Público	-	-
Subsidios y Subvenciones	-	-
Ayudas Sociales	-	-
Pensiones y Jubilaciones	-	-
Transferencias a Fideicomisos, Mandatos y Contratos Análogos	-	-
Transferencias a la Seguridad Social	-	-
Donativos	-	-
Transferencias al Exterior	-	-
Participaciones y Aportaciones	-	-
Participaciones	-	-
Aportaciones	-	-
Convenios	-	-
Intereses, Comisiones y Otros Gastos de la Deuda Pública	-	-
Intereses de la Deuda Pública	-	-
Comisiones de la Deuda Pública	-	-
Gastos de la Deuda Pública	-	-
Costo por Coberturas	-	-
Apoyos Financieros	-	-
Otros Gastos y Pérdidas Extraordinarias	43,691,764.76	-
Estimaciones, Depreciaciones, Deterioros, Obsolescencia y Amortizaciones	-	-
Provisiones	-	-
Disminución de Inventarios	-	-
Aumento por Insuficiencia de Estimaciones por Pérdida o Deterioro y	-	-
Aumento por Insuficiencia de Provisiones	-	-
Otros Gastos	43,691,764.76	-
Inversión Pública	-	-
Inversión Pública no Capitalizable	-	-
Total de Gastos y Otras Pérdidas	140,355,436.68	85,724,958.50
Resultados del Ejercicio (Ahorro/Desahorro)	15,825,797.26	53,036,287.30

Bajo protesta de decir verdad declaramos que los Estados Financieros y sus Notas son razonablemente correctos y responsabilidad del emisor


 LIC. BRENDA NATALY DIAZ ACOCULCO
 SRIO TÉCNICO DE LA COMISIÓN DE ADMÓN. DEL FOSPEN


 L.C. ERIKA MARICELA ACOSTA AGUILAR
 JEFA DEL DEPTO. DE RECURSOS
 FINANCIEROS


 L.A. MÓNICA LILIANA FLORES FIGUEROA
 JEFA DEL DEPTO. CONTABLE


 L.C. GABRIEL LÓPEZ ZAVALA
 AUXILIAR CONTABLE

Cuenta Pública 2018
FONDO DE SEGURIDAD PÚBLICA DEL ESTADO DE NAYARIT (FOSPEN)
 Estado de Variación en la Hacienda Pública
 Del 1 de Enero al 31 de Diciembre de 2018
 (pesos)

Concepto	Hacienda Pública/Patrimonio Contribuido	Hacienda Pública/Patrimonio Generado de Ejercicios Anteriores	Hacienda Pública/Patrimonio Generado del Ejercicio	Exceso o Insuficiencia en la Actualización de la Hacienda Pública / Patrimonio	TOTAL
HACIENDA PÚBLICA/PATRIMONIO CONTRIBUIDO NETO 2017	-	-	-	-	-
Aportaciones	-	-	-	-	-
Donaciones de Capital	-	-	-	-	-
Actualización de la Hacienda Pública/Patrimonio	-	-	-	-	-
HACIENDA PÚBLICA /PATRIMONIO GENERADO NETO 2017	-	366,187,280.56	53,036,287.30	-	419,223,567.86
Resultados del Ejercicio (Ahorro/Desahorro)	-	-	53,036,287.30	-	53,036,287.30
Resultados de Ejercicios Anteriores	-	366,187,280.56	-	-	366,187,280.56
Revalúos	-	-	-	-	-
Reservas	-	-	-	-	-
Rectificaciones de Resultados de Ejercicios Anteriores	-	-	-	-	-
EXCESO O INSUFICIENCIA EN LA ACTUALIZACIÓN DE LA HACIENDA PÚBLICA/PATRIMONIO NETO 2017	-	-	-	-	-
Resultado por Posición Monetaria	-	-	-	-	-
Resultado por Tenencia de Activos no Monetarios	-	-	-	-	-
HACIENDA PÚBLICA / PATRIMONIO NETO FINAL 2017	-	366,187,280.56	53,036,287.30	-	419,223,567.86
CAMBIOS EN LA HACIENDA PÚBLICA/PATRIMONIO CONTRIBUIDO NETO 2018	-	-	-	-	-
Aportaciones	-	-	-	-	-
Donaciones de Capital	-	-	-	-	-
Actualización de la Hacienda Pública/Patrimonio	-	-	-	-	-
VARIACIONES DE LA HACIENDA PÚBLICA / PATRIMONIO GENERADO NETO 2018	-	43,344,983.01 -	37,210,490.04	-	6,134,492.97
Resultados del Ejercicio (Ahorro/Desahorro)	-	-	15,825,797.26	-	15,825,797.26
Resultados de Ejercicios Anteriores	-	43,344,983.01 -	53,036,287.30	-	9,691,304.29
Revalúos	-	-	-	-	-
Reservas	-	-	-	-	-
Rectificaciones de Resultados de Ejercicios Anteriores	-	-	-	-	-
CAMBIOS EN EL EXCESO O INSUFICIENCIA EN LA ACTUALIZACIÓN DE LA HACIENDA PÚBLICA/PATRIMONIO NETO 2018	-	-	-	-	-
Resultado por Posición Monetaria	-	-	-	-	-
Resultado por Tenencia de Activos no Monetarios	-	-	-	-	-
HACIENDA PÚBLICA / PATRIMONIO NETO FINAL 2018	-	409,532,263.57	15,825,797.26	-	425,358,060.83

Bajo protesta de decir verdad declaramos que los Estados Financieros y sus Notas son razonablemente correctos y responsabilidad del emisor

LIC. BRENDA NATALY DIAZ ACOSULCO

SRIO TÉCNICO DE LA COMISIÓN DE ADMON DEL FOSPEN

L.A. MONICA LILIANA FLORES FIGUEROA
 JEFA DEL DEPTO. CONTABLE

L.C. ERIKA MARICELA ACOSTA AGUILAR

JEFA DEL DEPTO. DE RECURSOS FINANCIEROS

L.C. GABRIEL LÓPEZ ZAVALA
 AUXILIAR CONTABLE


Cuenta Pública 2018
FONDO DE SEGURIDAD PÚBLICA DEL ESTADO DE NAYARIT (FOSPEN)
 Estado de Cambios en la Situación Financiera
 Del 1 de Enero al 31 de Diciembre de 2018
 (Pesos)

Concepto	Origen	Aplicación
ACTIVO	14,703,233.32	53,707,075.71
Activo Circulante	14,703,233.32	597,000.00
Efectivo y Equivalentes	9,675,566.85	-
Derechos a Recibir Efectivo o Equivalentes	-	597,000.00
Derechos a Recibir Bienes o Servicios	5,027,666.47	-
Inventarios	-	-
Almacenes	-	-
Estimación por Pérdida o Deterioro de Activos Circulantes	-	-
Otros Activos Circulantes	-	-
Activo No Circulante	-	53,110,075.71
Inversiones Financieras a Largo Plazo	-	-
Derechos a Recibir Efectivo o Equivalentes a Largo Plazo	-	-
Bienes Inmuebles, Infraestructura y Construcciones en Proceso	-	29,126,274.08
Bienes Muebles	-	16,236,909.23
Activos Intangibles	-	7,746,892.40
Depreciación, Deterioro y Amortización Acumulada de Bienes	-	-
Activos Diferidos	-	-
Estimación por Pérdida o Deterioro de Activos no Circulantes	-	-
Otros Activos no Circulantes	-	-
PASIVO	32,869,349.42	-
Pasivo Circulante	32,869,349.42	-
Cuentas por Pagar a Corto Plazo	-	-
Documentos por Pagar a Corto Plazo	32,869,349.42	-
Porción a Corto Plazo de la Deuda Pública a Largo Plazo	-	-
Títulos y Valores a Corto Plazo	-	-
Pasivos Diferidos a Corto Plazo	-	-
Fondos y Bienes de Terceros en Garantía y/o Administración a Corto Plazo	-	-
Provisiones a Corto Plazo	-	-
Otros Pasivos a Corto Plazo	-	-
Pasivo No Circulante	-	-
Cuentas por Pagar a Largo Plazo	-	-
Documentos por Pagar a Largo Plazo	-	-
Deuda Pública a Largo Plazo	-	-
Pasivos Diferidos a Largo Plazo	-	-
Fondos y Bienes de Terceros en Garantía y/o en Administración a Largo Plazo	-	-
Provisiones a Largo Plazo	-	-
HACIENDA PÚBLICA/ PATRIMONIO	43,344,983.01	37,210,490.04
Hacienda Pública/Patrimonio Contribuido	-	-
Aportaciones	-	-
Donaciones de Capital	-	-
Actualización de la Hacienda Pública / Patrimonio	-	-
Hacienda Pública/Patrimonio Generado	43,344,983.01	37,210,490.04
Resultados del Ejercicio (Ahorro / Desahorro)	-	37,210,490.04
Resultados de Ejercicios Anteriores	-	-
Revalúos	43,344,983.01	-
Reservas	-	-
Rectificaciones de Resultados de Ejercicios Anteriores	-	-
Exceso o Insuficiencia en la Actualización de la Hacienda Pública/Patrimonio	-	-
Resultado por Posición Monetaria	-	-
Resultado por Tenencia de Activos no Monetarios	-	-

Bajo protesta de decir verdad declaramos que los Estados Financieros y sus Notas son razonablemente correctos y responsabilidad del emisor


 LIC. BRENDA NATALY DÍAZ ACGUELCO
 SRIO TÉCNICO DE LA COMISION DE ADMON DEL FOSPEN


 L.A. MÓNICA LILIANA FLORES FIGUEROA
 JEFA DEL DEPTO. CONTABLE



 L.C. ERIKA MARIELA ACOSTA AGUILAR
 JEFA DEL DEPTO. DE RECURSOS FINANCIEROS



 L.C. GABRIEL LÓPEZ ZAVALA
 AUXILIAR CONTABLE

Cuenta Pública 2018
FONDO DE SEGURIDAD PÚBLICA DEL ESTADO DE NAYARIT (FOSPEN)
 Estado de Flujos de Efectivo
 Del 1 de Enero al 31 de Diciembre de 2018 y 2017
 (Pesos)

Concepto	2018	2017
Flujos de Efectivo de las Actividades de Operación		
Origen		
Impuestos	156,181,233.94	147,790,354.07
Cuotas y Aportaciones de Seguridad Social	-	-
Contribuciones de mejoras	-	-
Derechos	-	-
Productos de Tipo Corriente	158,553.32	269,527.68
Aprovechamientos de Tipo Corriente	2.77	504,691.32
Ingresos por Venta de Bienes y Servicios	-	-
Ingresos no Comprendidos en las Fracciones de la Ley de Ingresos Causados en Ejercicios	-	-
Participaciones y Aportaciones	156,022,677.85	137,987,026.80
Transferencias, Asignaciones y Subsidios y Otras Ayudas	-	-
Otros Orígenes de Operación	-	9,029,108.27
Aplicación		
Servicios Personales	81,702,198.96	85,724,958.49
Materiales y Suministros	18,452,348.40	11,160,000.00
Servicios Generales	16,850,140.08	23,065,668.48
Transferencias Internas y Asignaciones al Sector Público	40,280,844.68	51,499,290.01
Transferencias al resto del Sector Público	-	-
Subsidios y Subvenciones	-	-
Ayudas Sociales	-	-
Pensiones y Jubilaciones	-	-
Transferencias a Fideicomisos, Mandatos y Contratos Análogos	-	-
Transferencias a la Seguridad Social	-	-
Donativos	-	-
Transferencias al Exterior	-	-
Participaciones	-	-
Aportaciones	-	-
Convenios	-	-
Otras Aplicaciones de Operación	6,118,865.80	-
Flujos Netos de Efectivo por Actividades de Operación	74,479,034.98	62,065,395.58
Flujos de Efectivo de las Actividades de Inversión		
Origen		
Bienes Inmuebles, Infraestructura y Construcciones en Proceso	-	-
Bienes Muebles	-	-
Otros Orígenes de Inversión	-	-
Aplicación		
Bienes Inmuebles, Infraestructura y Construcciones en Proceso	84,154,601.83	109,202,135.26
Bienes Muebles	27,655,528.03	44,510,484.02
Otras Aplicaciones de Inversión	52,677,893.30	59,531,704.01
	3,821,180.50	5,159,947.23
Flujos Netos de Efectivo por Actividades de Inversión	- 84,154,601.83 -	109,202,135.26
Flujo de Efectivo de las Actividades de Financiamiento		
Origen		
Endeudamiento Neto	-	-
Interno	-	-
Externo	-	-
Otros Orígenes de Financiamiento	-	-
Aplicación		
Servicios de la Deuda	-	-
Interno	-	-
Externo	-	-
Otras Aplicaciones de Financiamiento	-	-
Flujos netos de Efectivo por Actividades de Financiamiento	-	-
Incremento/Disminución Neta en el Efectivo y Equivalentes al Efectivo	- 9,675,566.85 -	47,136,739.68
Efectivo y Equivalentes al Efectivo al inicio del Ejercicio	43,088,868.97	90,225,608.65
Efectivo y Equivalentes al Efectivo al final del Ejercicio	33,413,302.12	43,088,868.97

Bajo protesta de decir verdad declaramos que los Estados Financieros y sus Notas son razonablemente correctos y responsabilidad del emisor


 LIC. BRENDA NATALY DIAZ ACOOLCO
 SRIO TÉCNICO DE LA COMISIÓN DE ADMÓN DEL FOSPEN


 L.C. ERIKA MARICELA ACOSTA AGUILAR
 JEFA DEL DEPTO. DE RECURSOS FINANCIEROS


 L.A. MÓNICA LILIANA FLORES FIGUEROA
 JEFA DEL DEPTO. CONTABLE



 L.C. GABRIEL LOPEZ ZAVALA
 AUXILIAR CONTABLE


Cuenta Pública 2018
FONDO DE SEGURIDAD PÚBLICA DEL ESTADO DE NAYARIT (FOSPEN)
 Estado Analítico del Activo
 Del 1 de Enero al 31 de Diciembre de 2018
 (Pesos)


Concepto	Saldo Inicial 1	Cargos del Periodo 2	Abonos del Periodo 3	Saldo Final 4 = (1+2-3)	Variación del Periodo (4-1)
ACTIVO					
Activo Circulante	169,401,546.94	321,568,090.34	335,674,323.66	155,295,313.62 -	14,106,233.32
Efectivo y Equivalentes	43,088,868.97	158,340,360.18	168,015,927.03	33,413,302.12 -	9,675,566.85
Derechos a Recibir Efectivo o Equivalentes	120,360,946.70	159,872,346.44	159,275,346.44	120,957,946.70	597,000.00
Derechos a Recibir Bienes o Servicios	5,951,731.27	3,355,383.72	8,383,050.19	924,064.80 -	5,027,666.47
Inventarios	-	-	-	-	-
Almacenes	-	-	-	-	-
Estimación por Pérdida o Deterioro de Activos Circulantes	-	-	-	-	-
Otros Activos Circulantes	-	-	-	-	-
Activo No Circulante	309,858,782.49	96,801,840.46	43,691,764.75	362,968,858.20	53,110,075.71
Inversiones Financieras a Largo Plazo	-	-	-	-	-
Derechos a Recibir Efectivo o Equivalentes a Largo Plazo	-	-	-	-	-
Bienes Inmuebles, Infraestructura y Construcciones en Proceso	46,651,839.25	29,126,274.08	-	75,778,113.33	29,126,274.08
Bienes Muebles	240,755,435.90	59,928,673.98	43,691,764.75	256,992,345.13	16,236,909.23
Activos Intangibles	22,451,507.34	7,746,892.40	-	30,198,399.74	7,746,892.40
Depreciación, Deterioro y Amortización Acumulada de Bienes	-	-	-	-	-
Activos Diferidos	-	-	-	-	-
Estimación por Pérdida o Deterioro de Activos no Circulantes	-	-	-	-	-
Otros Activos no Circulantes	-	-	-	-	-
TOTAL DEL ACTIVO	479,260,329.43	418,369,930.80	379,366,088.41	518,264,171.82	39,003,842.39

Bajo protesta de decir verdad declaramos que los Estados Financieros y sus Notas son razonablemente correctos y responsabilidad del emisor


 LIC. BRENDA NATALY DIAZ ACOCULCO
 SRIO TÉCNICO DE LA COMISIÓN DE ADMON DEL FOSPEN


 L.C. ERIKA MARICELA ACOSTA AGUILAR
 JEFA DEL DEPTO. DE RECURSOS FINANCIEROS


 L.A. MÓNICA LILIANA FLORES FIGUEROA
 JEFA DEL DEPTO. CONTABLE


 L.C. GABRIEL LÓPEZ ZAVALA
 AUXILIAR CONTABLE


Cuenta Pública 2018
FONDO DE SEGURIDAD PÚBLICA DEL ESTADO DE NAYARIT (FOSPEN)
 Estado Analítico de la Deuda y Otros Pasivos
 Del 1 de Enero al 31 de Diciembre de 2018
 (Pesos)

Denominación de las Deudas	Moneda de Contratación	Institución o País Acreedor	Saldo Inicial del Periodo	Saldo Final del Periodo
DEUDA PÚBLICA				
Corto Plazo				
Deuda Interna				
Instituciones de Crédito	Peso	México	-	-
Títulos y Valores	Peso	México	-	-
Arrendamientos Financieros	Peso	México	-	-
Deuda Externa				
Organismos Financieros Internacionales	Peso	México	-	-
Deuda Bilateral	Peso	México	-	-
Títulos y Valores	Peso	México	-	-
Arrendamientos Financieros	Peso	México	-	-
Subtotal a Corto Plazo			-	-
Largo Plazo				
Deuda Interna				
Instituciones de Crédito	Peso	México	-	-
Títulos y Valores	Peso	México	-	-
Arrendamientos Financieros	Peso	México	-	-
Deuda Externa				
Organismos Financieros Internacionales	Peso	México	-	-
Deuda Bilateral	Peso	México	-	-
Títulos y Valores	Peso	México	-	-
Arrendamientos Financieros	Peso	México	-	-
Subtotal a Largo Plazo			-	-
Otros Pasivos	Peso	México	60,036,761.57	92,906,110.99
Total Deuda y Otros Pasivos			60,036,761.57	92,906,110.99

Bajo protesta de decir verdad declaramos que los Estados Financieros y sus Notas son razonablemente correctos y responsabilidad del emisor


 LIC. BRENDA NATALY DÍAZ ACOCULCO
 SRIO TÉCNICO DE LA COMISIÓN DE ADMON
 DEL FOSPEN


 L.C. ERIKA MARICELA ACOSTA AGUILAR
 JEFA DEL DEPTO. DE RECURSOS FINANCIEROS


 L.A. MÓNICA LILIANA FLORES FIGUEROA
 JEFA DEL DEPTO. CONTABLE


 L.C. GABRIEL LÓPEZ ZAVALA
 AUXILIAR CONTABLE

Cuenta Pública 2018
Informe de Pasivos Contingentes
Del 01 de Enero al 31 de Diciembre de 2018 y 2017
(Pesos)


Ente Público: FONDO DE SEGURIDAD PÚBLICA DEL ESTADO DE NAYARIT (FOSPEN)

NO APLICA

Bajo protesta de decir verdad declaramos que los Estados Financieros y sus Notas son razonablemente correctos y responsabilidad del emisor


LIC. BRENDA NATALY DÍAZ ACOCULCO
SRIO. TÉCNICO DE LA COMISIÓN DE ADMINISTRACIÓN DEL
FOSPEN


L.A. MÓNICA LILIANA FLORES FIGUEROA
JEFA DEL DEPTO DE CONTABILIDAD


L.C. ERIKA MARISELA ACOSTA AGUILAR
JEFA DEL DEPTO DE RECURSOS FINANCIEROS


L.C. GABRIEL LOPEZ ZAVALA
AUXILIAR CONTABLE

NOTAS A LOS ESTADOS FINANCIEROS

A).- NOTAS DE DESGLOSE

1. NOTAS AL ESTADO DE SITUACIÓN FINANCIERA

a).- ACTIVO.

A1).- EFECTIVO Y EQUIVALENTES.

1.- Fondos con afectación específica.

Al 31 de Diciembre de 2018, el Estado de Situación Financiera refleja en este rubro el siguiente saldo:

DESCRIPCION	IMPORTE
Bancos/Tesorería	\$33'413,302.12
Derechos a Recibir Efectivo o Equivalentes	120'957,946.70
TOTAL	\$154,371,248.82

A2).- DERECHOS A RECIBIR EFECTIVO Y EQUIVALENTES Y BIENES.

Los Derechos a recibir Efectivo o Equivalentes involucran 19 cuentas, cuyo saldo se muestra en la siguiente tabla:

DESCRIPCION	IMPORTE
Programas Federal 2014	\$18'399,284.20
Recurso FASP 2012	733,371.99
Recurso FASP 2009	156,123.50
Recurso FASP 2014	127,724.70
Recurso FASP 2013	16,852.59

Recurso FASP 2011	17'354,019.42
Programa Federal 2013	8'730,000.00
Secretaría de Finanzas	7'051,156.38
Subsidio Estatal 2013	200,000.00
Programas Federales 2016	1'799,883.64
SESP	48'503,858.63
SPA 2011	6'375,611.99
Programa 2012	3'076,979.10
SPA 2012	1'255,080.56
Programa C-3	3'738,000.00
REPUVE	850,000.00
Programa C-4	2'040,000.00
Programa Seguimiento	150,000.00
SITE	400,000.00
TOTAL	120'957,946.70

A3).- DERECHOS A RECIBIR BIENES O SERVICIOS.

DESCRIPCION	IMPORTE
Edificación no habitacional	\$57'798,902.77
Anticipo a Contratistas por obras a C.P.	\$924,064.80

2.- Por tipo de contribución.

No aplica.

3.- En desagregación por su vencimiento.

No aplica.

A4).- BIENES DISPONIBLES PARA SU TRANSFORMACIÓN O CONSUMO (INVENTARIOS).

No aplica.

A5).- INVERSIONES FINANCIERAS.

No aplica.

A6).- BIENES MUEBLES, INMUEBLES E INTANGIBLES.

La cuenta de Bienes Inmuebles se desglosa de la siguiente forma:

DESCRIPCION		IMPORTE
Edificios habitacionales	no	\$17'979,210.56
Edificios habitacionales	no en proceso	57'798,902.77
Construcciones en proceso en Bienes Propios	en	\$ 75'778,113.33

Por otra parte, la Cuenta de Bienes Muebles se desglosa de la forma siguiente:

DESCRIPCIÓN	PARCIAL	IMPORTE
Mobiliario y equipo de administración		\$165'329,803.51
Muebles de oficina y estantería	\$3'075,355.22	
Muebles excepto de oficina y estantería	114,116.16	
Equipo de cómputo y tecnologías de la información	88'694,715.82	
Otros mobiliarios y equipo de administración	73'445,616.31	
Mobiliario y equipo educacional y recreativo		\$34'637,721.01
Equipo y aparatos audiovisuales	\$ 889,370.58	
Cámaras fotográficas y de video	33'748,350.43	
Equipo e instrumental médico y de laboratorio		\$ 50,000.00
Equipo médico y de laboratorio	50,000.00	
Vehículos y equipo de transporte		\$11'808,951.90
Vehículos y equipo	\$11'808,951.90	

terrestre		
Maquinaria otros equipos y herramientas		\$45'165,868.71
Maquinaria y equipo industrial	\$ 12, 858.95	
Sistema de aire acondicionado calefacción y de refrigeración industrial	3'160,534.93	
Equipo de comunicación y telecomunicación	40'948,025.54	
Equipo de generación eléctrica aparatos y accesorios eléctricos	989,498.08	
Herramientas y máquinas-herramientas	54,951.21	
TOTAL		\$256,992,345.13

La Cuenta de Activos Intangibles se desglosa de la forma siguiente:

DESCRIPCIÓN	PARCIAL	IMPORTE
Software		\$ 16'348,648.77
Software	\$ 16'348,648.77	
Licencias informáticas e intelectuales		\$ 13'849,750.97
Licencias informáticas e intelectuales	\$ 13'849,750.97	
TOTAL		\$ 30'198,399.74

A7).- ESTIMACIONES Y DETERIOROS.

No aplica.

A8).- OTROS ACTIVOS.

Al 31 de Diciembre de 2018 en el rubro de Otros Activos Circulantes no se tienen saldos registrados.

B).- PASIVO.

B1).- CUENTAS Y DOCUMENTOS POR PAGAR.

En lo que corresponde al rubro de Pasivo Circulante está conformado por Cuentas por Pagar a Corto Plazo que a continuación se desglosa:

DESCRIPCION	IMPORTE
Proveedores por pagar a corto plazo	32'256,831.34
Contratistas por obras públicas por pagar a corto plazo	1'470,746.05
Retenciones y contribuciones por pagar a corto plazo	1'038,972.38
Otras Cuentas por pagar a corto plazo	58'139,561.22
TOTAL	\$ 92'906,110.99

B2).- FONDOS DE BIENES DE TERCEROS EN ADMINISTRACIÓN.

No aplica.

B3).- PASIVOS DIFERIDOS Y OTROS.

No aplica.

II). NOTAS AL ESTADO DE ACTIVIDADES.

A).- INGRESOS DE GESTIÓN.

A1) RUBROS DE INGRESOS DE GESTIÓN.

De conformidad con lo establecido en el Plan de Cuentas emitido por el Consejo Nacional de Armonización Contable (CONAC), los Ingresos y Otros Beneficios son aquellos provenientes de los ingresos de gestión, participaciones, aportaciones, transferencias, asignaciones, subsidios y otras ayudas y otros ingresos.

En virtud de lo anterior, en este primer agregado del Estado de Actividades se reporta la obtención de ingresos por un total de \$ 156'181,233.94 (Ciento cincuenta y seis millones, ciento ochenta y un mil, doscientos treinta y tres pesos 94/100 m. n.), presentando en el siguiente cuadro los rubros del CRI (Clasificador por Rubros de Ingresos) que conforman dicha cifra:

DESCRIPCIÓN	IMPORTE
Participaciones y Aportaciones	\$ 156'022,677.85
Productos de Tipo Corriente	158,553.32
Aprovechamientos de Tipo Corriente	2.77
TOTAL	\$156'181,233.94

A2) OTROS INGRESOS.

No aplica.

B).- GASTOS Y OTRAS PÉRDIDAS.

Conforme a lo descrito en el Plan de Cuentas emitido por el Consejo Nacional de Armonización Contable (CONAC), este apartado está representado por el importe de los gastos y otras pérdidas del ente público, incurridos por gastos de funcionamiento, intereses, transferencias, participaciones y aportaciones otorgadas, otras pérdidas de la gestión y extraordinarias, entre otras.

Al respecto, en materia del ejercicio del gasto que corresponde a este segundo agregado del Estado de Actividades, el Fondo de Seguridad Pública informa haber erogado un monto de \$ 96'663,671.92 (Noventa y seis millones, seiscientos

sesenta y tres mil, seiscientos setenta y un pesos 92/100 m.n.), mostrando en seguida los grandes grupos que integran la cantidad citada:

DESCRIPCIÓN	IMPORTE
Servicios personales	\$18'452,348.40
Materiales y suministros	19'880,695.76
Servicios generales	58'330,627.76
TOTAL	\$ 96'663,671.92

C).- OTROS GASTOS Y PÉRDIDAS EXTRAORDINARIAS

En lo referente al rubro de Otros Gastos dentro del Estado de Actividades, observamos un monto de \$43'691,764.76 (Cuarenta y tres millones, seiscientos noventa y un mil setecientos sesenta y cuatro pesos 76/100 m.n.), correspondientes a las bajas en inventario.

DESCRIPCIÓN	IMPORTE
Otros Gastos	\$43'691,764.76
TOTAL	\$ 43'691,764.76

III.- NOTAS AL ESTADO DE VARIACIONES EN LA HACIENDA PÚBLICA / PATRIMONIO.

a) MODIFICACIONES AL PATRIMONIO CONTRIBUIDO POR TIPO, NATURALEZA Y MONTO.

No aplica.

b) MODIFICACIONES AL PATRIMONIO GENERADO DE EJERCICIOS ANTERIORES. (Ver recuadro).

SALDO INICIAL AL 01 DE ENERO DE 2018	419'223,567.86
MAS: RESULTADO EJERCICIOS ANTERIORES	15'825,797.26
MENOS: AHORRO/DESAHORRO DEL EJERCICIO	9'691,304.29
SALDO FINAL AL 31 DE DICIEMBRE 2018.	\$ 425'358,060.83

IV. NOTAS AL ESTADO DE FLUJOS DE EFECTIVO.

a) EFECTIVOS Y EQUIVALENTES.

A1) ANÁLISIS DE SALDOS INICIAL Y FINAL.

Con base en las cifras que refleja este Estado Financiero se determina que durante el Ejercicio Fiscal 2018 se generó una disminución en el efectivo y equivalentes al efectivo por un monto de \$ 9'675,566.85 (Nueve millones, seiscientos setenta y cinco mil, quinientos sesenta y seis pesos 85/100 m. n.), en virtud de lo siguiente:

En las actividades de inversión, se aplicaron recursos por un monto de \$ 84'154,601.83 (Ochenta y cuatro millones, ciento cincuenta y cuatro mil, seiscientos un pesos 83/100 m.n.).

En las Actividades de Operación se aprecia que el origen de recursos fue por un monto de \$ 156' 181,233.94 (Ciento cincuenta y seis millones, ciento ochenta y un mil, doscientos treinta y tres pesos 94/100 m.n.) y su aplicación fue por un monto de \$ 81'702,198.96 (Ochenta y un millones, setecientos dos mil, ciento noventa y ocho pesos 96/100 m.n.).

Derivado de lo anterior se presentan los saldos inicial y final que figuran en la última parte del Estado de Flujo de Efectivo y equivalentes como sigue:

DESCRIPCION	2018	2017
SALDO AL INICIO DEL EJERCICIO	\$ 43'088,868.97	\$ 90'225,608.65
SALDO AL FINAL DEL EJERCICIO	\$33'413,302.12	\$ 43'088,868.97

B).- DETALLE DE ADQUISICIÓN DE BIENES MUEBLES E INMUEBLES.

En el Ejercicio Fiscal 2018 se informa que se realizan adquisiciones de bienes muebles e inmuebles por \$84'154,601.83 (Ochenta y cuatro millones, ciento cincuenta y cuatro mil, seiscientos un pesos 83/100 m.n.).

Bienes Inmuebles, Infraestructura y Construcciones en Proceso	\$ 27'655,528.03
Bienes Muebles	52'677,893.30
Activos Intangibles	3'821,180.50
TOTAL	\$ 84'154,601.83

C).- CONCILIACIÓN DE LOS FLUJOS DE EFECTIVO NETOS DE LAS ACTIVIDADES DE OPERACIÓN:

	2018	2017
Ahorro/desahorro antes de rubros Extraordinarios	15'825,797.26	53'036,287.30
Movimientos de partidas (o rubros) que no afectan al efectivo	-	-
Depreciación	-	-
Amortización	-	-
Incrementos en las provisiones	-	-
Incremento en las inversiones producido por revaluación	-	-
Ganancia/pérdida en venta de propiedad, planta y equipo	-	-
Incremento en cuentas por cobrar	-	-
partidas extraordinarias	-	-

Handwritten signatures and marks in blue ink:
 A large signature, a checkmark, and the letter 'M'.

V.- CONCILIACIÓN ENTRE LOS INGRESOS PRESUPUESTARIOS Y CONTABLES, ASÍ COMO ENTRE LOS EGRESOS PRESUPUESTARIOS Y LOS GASTOS CONTABLES.

FONDO DE SEGURIDAD PÚBLICA DEL ESTADO DE NAYARIT (FOSPEN)		
Conciliación entre los Ingresos Presupuestarios y Contables		
Correspondiente del 1 de Enero al 31 de Diciembre de 2018		
(Cifras en pesos)		
1. Ingresos Presupuestarios		156,181,233.94
2. Más ingresos contables no presupuestarios		-
Incremento por variación de inventarios	-	
Disminución del exceso de estimaciones por pérdida o deterioro u obsolescencia	-	
Disminución del exceso de provisiones	-	
Otros ingresos y beneficios varios	-	
Otros ingresos contables no presupuestarios	-	
3. Menos ingresos presupuestarios no contables		-
Productos de capital	-	
Aprovechamientos capital	-	
Ingresos derivados de financiamientos	-	
Otros Ingresos presupuestarios no contables	-	
4. Ingresos Contables (4 = 1 + 2 - 3)		156,181,233.94

FONDO DE SEGURIDAD PÚBLICA DEL ESTADO DE NAYARIT (FOSPEN)		
Conciliación entre los Egresos Presupuestarios y los Gastos Contables		
Correspondiente del 1 de Enero al 31 de Diciembre de 2018		
1. Total de egresos (presupuestarios)		193,465,512.38
2. Menos egresos presupuestarios no contables		96,801,840.46
Mobiliario y equipo de administración	18,629,687.74	
Mobiliario y equipo educacional y recreativo	410,271.12	
Equipo e instrumental médico y de laboratorio	1,544,939.96	
Vehículos y equipo de transporte	34,676,618.00	
Equipo de defensa y seguridad	-	
Maquinaria, otros equipos y herramientas	4,667,157.16	
Activos biológicos	-	
Bienes inmuebles	-	
Activos intangibles	-	
Obra pública en bienes propios	7,746,892.40	
Acciones y participaciones de capital	29,126,274.08	
Compra de títulos y valores	-	
Inversiones en fideicomisos, mandatos y otros análogos	-	
Provisiones para contingencias y otras erogaciones especiales	-	
Amortización de la deuda pública	-	
Adeudos de ejercicios fiscales anteriores (ADEFAS)	-	
Otros Egresos Presupuestales No Contables	-	
3. Más Gasto Contables No Presupuestales		43,691,764.76
Estimaciones, depreciaciones, deterioros, obsolescencia y amortizaciones	-	
Provisiones	-	
Disminución de inventarios	-	
Aumento por insuficiencia de estimaciones por pérdida o deterioro u obsolescencia	-	
Aumento por insuficiencia de provisiones	-	
Otros Gastos	43,691,764.76	
Otros Gastos Contables No Presupuestales	-	
4. Total de Gasto Contable (4 = 1 - 2 + 3)		140,355,436.68

SM

CO

M

B) NOTAS DE MEMORIA (CUENTAS DE ORDEN).

Es conveniente anotar que las cuentas de orden se utilizan para registrar movimientos de valores que no afectan o modifican el balance del ente contable, sin embargo, su incorporación en libros es necesaria con fines de recordatorio contable, de control y en general sobre los aspectos administrativos, o bien para consignar sus derechos o responsabilidades contingentes que puedan o no presentarse en el futuro.

A).- CUENTAS DE ORDEN CONTABLES.

A1).- AVALES Y GARANTÍAS.

En el Ejercicio Fiscal 2018 se informa que no se cuentan con avales y garantías.

A2).- DEUDA INDIRECTA SIN AVAL.

En el Ejercicio Fiscal 2018 se informa que no se cuenta con deuda directa sin aval.

A3).- CUSTODIA DE BIENES HISTÓRICOS.

En el Ejercicio Fiscal 2018 se informa que no se cuenta con custodia de bienes históricos.

B).- CUENTAS DE ORDEN PRESUPUESTARIAS.

De acuerdo con el Plan de Cuentas que forma parte del Manual de Contabilidad emitido por el Consejo Nacional de Armonización Contable (CONAC), las Cuentas de Orden Presupuestarias representan el importe de las operaciones presupuestarias que afectan la Ley de Ingresos y el Presupuesto de Egresos.

B.1).- CUENTAS DE INGRESOS.

En el Ejercicio Fiscal 2018 se informa que se cuenta con las siguientes cuentas de orden:

- Ley de ingresos estimados
- Modificaciones a la ley de ingresos
- Ley de ingresos devengados
- Ley de ingresos recaudados

B.2).- CUENTAS DE EGRESOS.

En el Ejercicio Fiscal 2018 se informa que se cuenta con las siguientes cuentas de orden:

- Presupuesto de egresos aprobado
- Presupuesto de egresos modificado
- Presupuesto de egresos comprometido
- Presupuesto de egresos devengado
- Presupuesto de egresos ejercido
- Presupuesto de egresos pagado

C) NOTAS DE GESTIÓN ADMINISTRATIVA.

1. INTRODUCCIÓN.

En concordancia con lo señalado en el Manual de Contabilidad Gubernamental emitido por el Consejo Nacional de Armonización Contable (CONAC), el objetivo general de los estados financieros que se presentan en este documento, es suministrar información acerca de la situación financiera, los resultados de la gestión, los flujos de efectivo acontecidos, el ejercicio de la Ley de Ingresos y del Presupuesto de Egresos, así como la postura fiscal correspondiente al año 2018.

En resumen, los estados financieros constituyen la base financiera para la evaluación del desempeño, la rendición de cuentas, la transparencia fiscal y la fiscalización de la Cuenta Pública.

Al respecto, el objetivo que se persigue con la redacción de las presentes notas de gestión administrativa consiste en la revelación del contexto y de los aspectos económicos – financieros más relevantes que influyeron en las decisiones del período y que fueron considerados en la elaboración de los estados financieros, para la mayor comprensión de los mismos y sus particularidades.

ga
M

2.- PANORAMA ECONÓMICO Y FINANCIERO.

El Fondo de Seguridad Pública (FOSPEN) recibe subsidio por parte del Gobierno del Estado para operar de manera adecuada, además de recibir ingresos federales para llevar a cabo programas para apoyar a los nayaritas en seguridad pública.

3.- AUTORIZACIÓN E HISTORIA.

A).- FECHA DE CREACIÓN Y PRINCIPALES CAMBIOS EN SU ESTRUCTURA.

El sábado 23 de mayo de 2009 fue publicada en el Periódico Oficial del Estado la Ley del Sistema Estatal de Seguridad Pública, Ley regula la integración, organización y funcionamiento del Sistema Estatal de Seguridad Pública, y establece las competencias y esquemas de coordinación entre las diversas autoridades de seguridad en el Estado.

La seguridad pública es una función a cargo de la Federación, el Estado y los Municipios en el ámbito de su competencia, que tiene como fin salvaguardar la integridad y derechos de las personas, así como preservar las libertades, el orden y la paz públicos y comprende la prevención especial y general de los delitos, la investigación para hacerla efectiva, la sanción de las infracciones administrativas, la investigación de los delitos y la persecución de quienes los cometen, así como la reinserción social del individuo, en términos de esta Ley, atendiendo al sistema de competencias establecidas en la Constitución Política de los Estados Unidos Mexicanos.

El Estado desarrollará políticas en materia de prevención social del delito con carácter integral, sobre las causas que generan la comisión de delitos y conductas antisociales, así como programas y acciones para fomentar en la sociedad valores culturales y cívicos, que induzcan el respeto a la legalidad y a la protección de las víctimas.

Misión:

Somos una instancia que coordina e integra los programas, lineamientos y acciones establecidos por los organismos encargados de la seguridad pública, cuya finalidad es fortalecer el desempeño institucional para garantizar el bienestar de toda la población nayarita

Visión:

Ser una institución eficiente y confiable, que contribuye a la toma de decisiones en materia de seguridad pública, mediante un equipo que trabaja con profesionalismo, honestidad, lealtad y responsabilidad, en el constante cambio hacia la excelencia y obtener la confianza plena de satisfacer las necesidades de la sociedad nayarita.

4.- ORGANIZACIÓN Y OBJETO SOCIAL.

A).- OBJETO SOCIAL.

Fortalecer la coordinación del sistema estatal de seguridad pública en todas las actividades que contribuyan a la prevención de delitos, incorporando en lo procedente la participación ciudadana en materia de seguridad pública, coadyuvando en el cumplimiento de los programas cuyo propósito de salvaguardar la integridad y los derechos de las personas, así como preservar la paz y el orden público.

B).- PRINCIPAL ACTIVIDAD.

- Ejecutar y dar seguimiento a los acuerdos y resoluciones del consejo nacional y del consejo estatal y de su presidente.
- Impulsar mejoras para los instrumentos de información del sistema.
- Formular propuestas para el programa de profesionalización.
- Coordinar la realización de estudios especializados sobre las materias de seguridad pública y formular recomendaciones a las instancias de coordinación previstas en el presente ordenamiento.
- Compilar los acuerdos que se tomen en el consejo estatal, llevar el archivo de éstos y de los instrumentos jurídicos que deriven, y expedir constancia de los mismos.
- Informar periódicamente al consejo estatal y a su presidente de sus actividades.
- Celebrar convenios de coordinación, colaboración y concertación necesarios para el cumplimiento de los fines del sistema.
- Verificar el cumplimiento de las disposiciones de esta ley, los convenios generales y específicos en la materia, así como las demás disposiciones aplicables e informar lo conducente al consejo estatal.
- Proponer al consejo estatal las políticas, lineamientos, protocolos y acciones para el buen desempeño de las instituciones de seguridad pública.
- Verificar que los programas, estrategias, acciones, políticas y servicios que adopte la conferencia estatal, se coordinen entre sí, y que cumplan con los lineamientos y acuerdos generales que dicte el consejo estatal.

- Proponer los criterios de evaluación de las instituciones de seguridad pública en los términos de la ley.
- preparar la evaluación del cumplimiento de las políticas, estrategias y acciones del sistema en los términos de ley.
- Presentar al consejo estatal los informes de la conferencia estatal, para el seguimiento de los acuerdos y resoluciones que se adopten en las mismas.
- Elaborar y publicar informes de actividades del consejo estatal.
- Colaborar con las instituciones de seguridad pública que integran el sistema, para fortalecer y efficientar los mecanismos de coordinación; en especial en el impulso de las carreras ministerial, policial y pericial.
- Ejercer la dirección administrativa sobre estructura de apoyo que se determine, para el eficaz desempeño de sus funciones.
- Integrar, analizar y resolver sobre la procedencia de las propuestas de las instancias y autoridades responsables de la seguridad pública para la asignación de los recursos del fondo de aportaciones para la seguridad pública en términos de las disposiciones legales aplicables.
- Gestionar ante las autoridades competentes, la ministración de los recursos del fondo de seguridad pública, de conformidad con los criterios aprobados por el consejo nacional y las demás disposiciones aplicables.
- Coadyuvar con el órgano superior de fiscalización, la auditoría superior de la federación y demás instancias de fiscalización, proporcionando la información con la que cuente respecto del ejercicio de los recursos del fondo de seguridad pública.
- Supervisar, en coordinación con las demás instancias competentes, la correcta aplicación de los recursos del fondo.
- Presentar quejas o denuncias ante las autoridades competentes por el incumplimiento de la ley, los acuerdos generales, los convenios y demás disposiciones aplicables, e informar al respecto al consejo estatal.
- Dictar las medidas necesarias para garantizar el adecuado funcionamiento del sistema.
- Fomentar la homologación de la carrera policial, la profesionalización y el régimen disciplinario en las instituciones de seguridad pública, y

[Handwritten blue ink marks and signatures on the right margin]

- Las demás que le otorga esta ley y demás disposiciones aplicables, así como las que le encomiende el consejo estatal o su presidente.

C).- EJERCICIO FISCAL.

De conformidad con lo establecido en los Postulados Básicos de Contabilidad Gubernamental emitidos por el Consejo Nacional de Armonización Contable (CONAC), particularmente en la explicación del término denominado Periodo Contable, se precisó que en lo que se refiere a la Contabilidad Gubernamental el período relativo es de un año calendario que comprende a partir del 1 de enero hasta el 31 de diciembre 2018 y está directamente relacionado con la ejecución de la Ley de Ingresos y el ejercicio del Presupuesto de Egresos.

En este caso, el período que corresponde al Ejercicio Fiscal que se reporta, comprende del 1 de Enero al 31 de Diciembre de 2018.

D).- RÉGIMEN JURÍDICO.

Los ordenamientos jurídicos que regulan y orientan las acciones que lleva a cabo para cumplir con su función son fundamentalmente los que se relacionan a continuación:

- Constitución Política de los Estados Unidos Mexicanos
- Ley General de Contabilidad Gubernamental
- Ley de Planeación del Estado de Nayarit
- Constitución Política del Estado Libre y Soberano de Nayarit
- Ley de la Administración Pública Paraestatal
- Ley que crea el Consejo Estatal de Armonización Contable para Nayarit
- Ley de Presupuestación, Contabilidad y Gasto Público de la Administración del Gobierno del Estado de Nayarit
- Presupuesto de Egresos del Estado Libre y Soberano de Nayarit, para el Ejercicio Fiscal 2018
- Ley de Ingresos del Estado Libre y Soberano de Nayarit para el Ejercicio Fiscal 2018
- Ley de Coordinación Fiscal y de Gasto Público del Estado de Nayarit
- Ley de que crea el Comité de Planeación para el Desarrollo del Estado de Nayarit
- Ley de Hacienda del Estado de Nayarit
- Código Fiscal del Estado de Nayarit
- Ley del Órgano de Fiscalización Superior del Estado
- Ley de Transparencia y Acceso a la Información Pública del Estado de Nayarit
- Ley de Responsabilidades de los Servidores Públicos del Estado de Nayarit

E).- CONSIDERACIONES FISCALES.

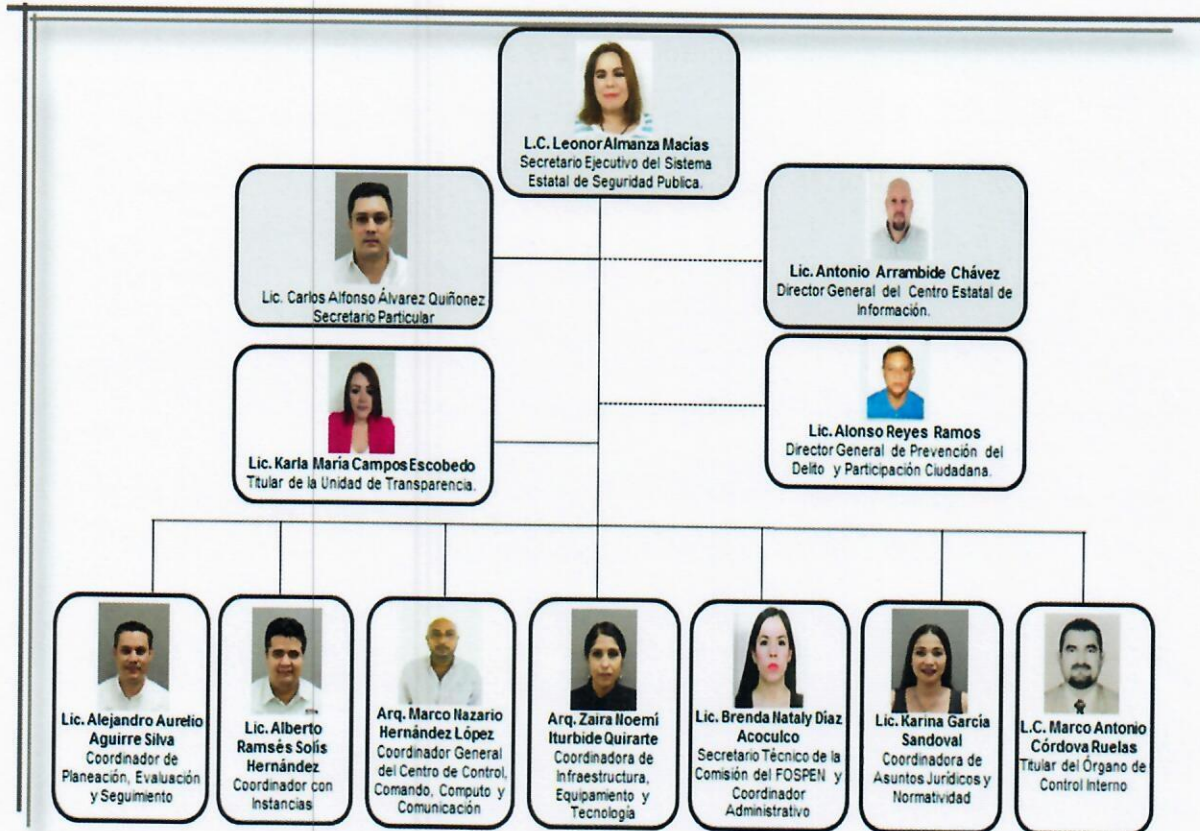
El artículo 1o del Código Fiscal de la Federación establece que las personas físicas y las morales, están obligadas a contribuir para los gastos públicos conforme a las leyes fiscales respectivas, sin embargo, en el cuarto párrafo del mismo precepto se señala que las personas que de conformidad con las leyes fiscales no estén obligadas a pagar contribuciones, únicamente tendrán las otras obligaciones que establezcan en forma expresa las propias leyes.

El Fondo de Seguridad Pública del Estado de Nayarit se encuentra inscrito en el Registro Federal de Contribuyentes (RFC), quedando considerado en el Servicio de Administración Tributaria (SAT) teniendo las obligaciones que se desglosan a continuación:

- Presentar la declaración y pago provisional de retenciones del Impuesto Sobre la Renta (ISR) por sueldos y salarios.
- Presentar la declaración anual donde se informe sobre las retenciones de los trabajadores que recibieron sueldos y salarios y trabajadores asimilados a salarios.
- Presentar la declaración y pago provisional mensual de Impuesto Sobre la Renta (ISR) por las retenciones realizadas a los trabajadores asimilados a salarios.
- Presentar la declaración y pago provisional mensual de Impuesto Sobre la Renta (ISR) por las retenciones realizadas por servicios profesionales.

F).- ESTRUCTURA ORGANIZACIONAL BÁSICA:

Se presenta la Estructura orgánica en el cuadro siguiente:



Handwritten signatures and initials in blue ink.

G).- FIDEICOMISOS, MANDATOS Y ANÁLOGOS.

No aplica.

5.- BASES DE PREPARACIÓN DE LOS ESTADOS FINANCIEROS.

- a) **SI SE HA OBSERVADO LA NORMATIVIDAD EMITIDA POR CONAC.-** Los Estados Financieros que se presentan en este documento han sido preparados con apego a las disposiciones establecidas en la Ley General de Contabilidad Gubernamental y con sujeción a la normatividad y lineamientos emitidos por el Consejo Nacional de Armonización Contable (CONAC).
- b) **NORMATIVIDAD APLICADA.-** En forma particular, se informa que la elaboración de los estados contables y presupuestarios se ha realizado en base a las normas y metodología previstas en el apartado de Estados Financieros del Manual de Contabilidad Gubernamental.
- c) **POSTULADOS BÁSICOS.-** el registro de las operaciones y en la emisión de información financiera y presupuestal se da debido cumplimiento a los Postulados Básicos de Contabilidad Gubernamental, ya que éstos proporcionan el sustento técnico para la práctica contable a través de definiciones, explicaciones y razonamientos en la materia.
- d) **NORMATIVIDAD SUPLETORIA.-** No aplica.
- e) **IMPLEMENTACIÓN DE LA BASE DEL DEVENGADO.-** No aplica.

6.- POLÍTICAS DE CONTABILIDAD SIGNIFICATIVAS.

- a) **MÉTODO PARA LA ACTUALIZACIÓN.-** El Fondo de Seguridad Pública del Estado de Nayarit ha estado cumpliendo con las disposiciones marcadas en la Ley General de Contabilidad Gubernamental que tiene por objeto establecer los criterios generales que regirán la contabilidad gubernamental y la emisión de información financiera de los entes públicos, con el fin de lograr su adecuada armonización.

Con tal motivo, las principales Políticas de la Entidad en materia de Rendición de Cuentas están orientadas a que la contabilidad gubernamental facilite el registro y la fiscalización de los activos, pasivos, ingresos y gastos y en general, contribuir a medir la eficacia, economía y eficiencia del gasto e ingresos públicos, la administración de la deuda pública, incluyendo las obligaciones contingentes y el patrimonio del Estado, en cumplimiento a lo estipulado en el artículo 2 de la Ley comentada.

En términos generales, en la Contabilidad del Instituto se están aplicando las políticas contables emanadas de los Postulados Básicos de Contabilidad Gubernamental, las Normas y Metodología para la Determinación de los Momentos Contables de los Ingresos y de los Egresos, los Clasificadores

presupuestarios de Ingresos y Gastos, el Manual de Contabilidad Gubernamental y otros documentos publicados a la fecha.

- b) **OPERACIONES EN EL EXTRANJERO Y DE SUS DEFECTOS EN LA INFORMACIÓN FINANCIERA GUBERNAMENTAL.-** No aplica.
- c) **MÉTODO DE VALUACIÓN DE LA INVERSIÓN EN ACCIONES.-** No aplica.
- d) **SISTEMA Y MÉTODO DE VALUACIÓN DE INVENTARIOS.-** Se lleva a cabo el método de inventarios físicos cada seis meses para verificar su estado.
- e) **BENEFICIOS A EMPLEADOS.-** No aplica.
- f) **PROVISIONES.-** No aplica.
- g) **RESERVAS.-** No aplica.
- h) **CAMBIOS EN POLÍTICAS CONTABLES Y CORRECCIÓN DE ERRORES.-** No aplica.
- i) **RECLASIFICACIONES.-** No aplica.
- j) **DEPURACIÓN Y CANCELACIÓN DE SALDOS.-** No aplica.

7.- POSICIÓN EN MONEDA EXTRANJERA Y PROTECCIÓN POR RIESGO CAMBIARIO.

Este apartado de las Notas de Gestión Administrativa no aplica en nuestro caso, ya que durante el Ejercicio Fiscal 2018 el ente no realizó operaciones en moneda extranjera.

No aplica.

8.- Reporte analítico del Activo

A).- VIDA ÚTIL O PORCENTAJES DE DEPRECIACIÓN.

No aplica.

B).- CAMBIOS EN EL PORCENTAJE DE DEPRECIACIÓN.

No aplica.

C).- GASTOS CAPITALIZADOS EN EL EJERCICIO.

No aplica.

D).- RIESGO POR TIPO DE CAMBIO O TIPO DE INTERÉS.

No aplica.

E).- VALOR ACTIVADO EN EL EJERCICIO DE LOS BIENES CONSTRUIDOS.

No aplica.

F).- OTRAS CIRCUNSTANCIAS QUE AFECTEN EL ACTIVO.

No aplica.

G).- DESMANTELAMIENTO DE ACTIVOS.

No aplica.

H).- ADMINISTRACIÓN DE ACTIVOS.

No aplica.

ADICIONALMENTE: EXPLICACIÓN ADICIONAL DE LAS PRINCIPALES VARIACIONES EN EL ACTIVO. (PATRIMONIO).

a).- Bienes Inmuebles, Infraestructura y Construcciones en Proceso.

El único rubro que cuenta con registro es el de Construcciones en Proceso, como se detalla en el cuadro siguiente.

Edificación de inmuebles comerciales, Institucionales y de Servicios	\$ 27'655,528.03
TOTAL	\$ 27'655,528.03

Handwritten signatures and initials in blue ink.

b).- Bienes Muebles.

En el Ejercicio Fiscal 2018 se realizaron adquisiciones por un monto de \$52'677,893.30 (Cincuenta y dos millones, seiscientos setenta y siete mil, ochocientos noventa y tres pesos 30/100) en Bienes Muebles detalladas en el siguiente cuadro:

La Cuenta de Bienes Muebles se desglosa de la forma siguiente:

DESCRIPCIÓN	PARCIAL	IMPORTE
Mobiliario y equipo de administración		\$13'309,616.86
Muebles de oficina y estantería	\$ 2'640,794.95	
Equipo de cómputo y tecnologías de la información	8'127,773.92	
Otros mobiliarios y equipo de administración	2'541,047.99	
Mobiliario y equipo educacional y recreativo		\$ 410,271.12
Equipo y aparatos audiovisuales	\$ 190,522.61	
Cámaras fotográficas y de video	219,748.51	
Equipo instrumental médico y de laboratorio		\$ 1'544,939.96
Equipo médico y de laboratorio	\$ 1'544,939.96	
Vehículos y equipo de transporte		\$ 34'676,618.00
Vehículos y equipo terrestre	\$ 34'676,618.00	
Maquinaria otros equipos y herramientas		\$ 2'736,447.36
Maquinaria y equipo industrial	\$ 70,198.57	
Sistema de aire acondicionado, calefacción y telecomunicación	927,152.53	
Equipo de comunicación y telecomunicación	1'414,561.17	
Equipo de generación eléctrica aparatos y	324,535.09	

accesorios eléctricos	
TOTAL	\$52'677,893.30

c).- Activos Intangibles

DESCRIPCIÓN	PARCIAL	IMPORTE
Software		\$ 2'651,060.26
Software	\$2'651,060.26	
Licencias informáticas e intelectuales		1'170,120.24
Licencias informáticas e intelectuales	\$1'170,120.24	
TOTAL		\$ 3'821,180.50

Existen aumentos en Activos Intangibles por \$3'821,180.50 (Tres millones, ochocientos veinte un mil, ciento ochenta pesos 50/100 m.n.) en el Ejercicio Fiscal 2018.

9.- FIDEICOMISOS, MANDATOS Y ANÁLOGOS.

No aplica.

10.- REPORTE DE RECAUDACIÓN.

A).- COMPORTAMIENTO DE LA RECAUDACIÓN:

INGRESOS DE GESTIÓN.

Durante el Ejercicio Fiscal 2018 en el Fondo de Seguridad Pública no se recaudaron ingresos de gestión.

Ingresos Federales.

En el Ejercicio Fiscal 2018 se recibieron ingresos federales por un total de \$ 131'108,662.00 (Ciento treinta y un millones, ciento ocho mil, seiscientos sesenta y dos pesos 00/100 m. n.).

DESCRIPCIÓN	IMPORTE
Recurso Federal 2018	\$131'108,662.00
Recurso Estatal 2016	24'914,015.85
TOTAL	\$ 156'022,677.85

B).- PROYECCIÓN DE LA RECAUDACIÓN E INGRESOS EN EL MEDIANO PLAZO.-

No aplica.

11.- INFORMACIÓN SOBRE LA DEUDA Y EL REPORTE ANALÍTICO DE LA DEUDA.

No aplica.

12.- CALIFICACIONES OTORGADAS.

El ente no realizó ninguna transacción que haya sido sujeta a una calificación crediticia.

13.- PROCESO DE MEJORA.

A).- PRINCIPALES POLÍTICAS DE CONTROL INTERNO.- En el Plan Estatal de Desarrollo 2017-2021 se contempló el establecimiento de un modelo de gestión pública y transparencia con el objetivo específico de aplicar una reingeniería en la administración pública estatal para eficientar, transparentar y modernizar los procesos administrativos.

B).- MEDIDAS DE DESEMPEÑO FINANCIERO, METAS Y ALCANCE.- Para el estudio, planeación, programación, ejecución, control, evaluación y despacho de los asuntos de su competencia, el Instituto contará con las unidades administrativas y demás servidores públicos que sean necesarios y que le sean autorizados acorde al presupuesto de egresos.

14.- INFORMACIÓN POR SEGMENTOS.


No Aplica.

15.- EVENTOS POSTERIORES AL CIERRE. Se informa que al cierre del Ejercicio Fiscal 2018 no existen eventos posteriores al cierre que pudieran ejercer influencia significativa sobre la toma de decisiones financieras y operativas.


16.- PARTES RELACIONADAS. Se informa que al cierre del Ejercicio Fiscal 2018 no existen partes relacionadas que pudieran ejercer influencia significativa sobre la toma de decisiones financieras y operativas.

17.- RESPONSABILIDAD SOBRE LA PRESENTACIÓN RAZONABLE DE LA INFORMACIÓN CONTABLE.


“Bajo protesta de decir verdad declaramos que los Estados Financieros y sus notas, son razonablemente correctos y son responsabilidad del emisor”.




Lic. Brenda Nataly Díaz Acoculco
Srio. Técnico de la Comisión de Administración
del FOSPEN



L.C. Erika Marisela Acosta Aguilar
Jefa del Departamento de Recursos Financieros



L.A. Mónica Liliana Flores Figueroa
Jefa del Departamento de Contabilidad



L.C. Gabriel López Zavala
Auxiliar Contable



Cuenta Pública 2018
FONDO DE SEGURIDAD PÚBLICA DEL ESTADO DE NAYARIT (FOSPEN)
 Estado Analítico de Ingresos
 Del 1 de Enero al 31 de Diciembre de 2018

Rubro de Ingresos	Ingreso					Diferencia (6= 5 - 1)
	Estimado	Ampliaciones y Reducciones	Modificado	Devengado	Recaudado	
	(1)	(2)	(3= 1 + 2)	(4)	(5)	
Impuestos	-	-	-	-	-	-
Cuotas y Aportaciones de Seguridad Social	-	-	-	-	-	-
Contribuciones de Mejoras	-	-	-	-	-	-
Derechos	-	-	-	-	-	-
Productos	-	158,553.32	158,553.32	158,553.32	158,553.32	158,553.32
Corriente	-	158,553.32	158,553.32	158,553.32	158,553.32	158,553.32
Capital	-	-	-	-	-	-
Aprovechamientos	-	2.77	2.77	2.77	2.77	2.77
Corriente	-	2.77	2.77	2.77	2.77	2.77
Capital	-	-	-	-	-	-
Ingresos por Ventas de Bienes y Servicios	-	-	-	-	-	-
Participaciones y Aportaciones	163,885,827.50	-	163,885,827.50	156,022,677.85	156,022,677.85	7,863,149.65
Transferencias, Asignaciones, Subsidios y Otras Ayudas	-	-	-	-	-	-
Ingresos Derivados de Financiamientos	-	-	-	-	-	-
Total	163,885,827.50	158,556.09	164,044,383.59	156,181,233.94	156,181,233.94	7,704,593.56
				Ingresos excedentes¹		

Estado Analítico de Ingresos Por Fuente de Financiamiento	Ingreso					Diferencia (6= 5 - 1)
	Estimado	Ampliaciones y Reducciones	Modificado	Devengado	Recaudado	
	(1)	(2)	(3= 1 + 2)	(4)	(5)	
Ingresos del Gobierno	163,885,827.50	158,556.09	164,044,383.59	156,181,233.94	156,181,233.94	7,704,593.56
Impuestos	-	-	-	-	-	-
Contribuciones de Mejoras	-	-	-	-	-	-
Derechos	-	-	-	-	-	-
Productos	-	158,553.32	158,553.32	158,553.32	158,553.32	158,553.32
Corriente	-	158,553.32	158,553.32	158,553.32	158,553.32	158,553.32
Capital	-	-	-	-	-	-
Aprovechamientos	-	2.77	2.77	2.77	2.77	2.77
Corriente	-	2.77	2.77	2.77	2.77	2.77
Capital	-	-	-	-	-	-
Participaciones y Aportaciones	163,885,827.50	-	163,885,827.50	156,022,677.85	156,022,677.85	7,863,149.65
Transferencias, Asignaciones, Subsidios y Otras Ayudas	-	-	-	-	-	-
Ingresos de Organismos y Empresas	-	-	-	-	-	-
Cuotas y Aportaciones de Seguridad Social	-	-	-	-	-	-
Ingresos por Ventas de Bienes y Servicios	-	-	-	-	-	-
Transferencias, Asignaciones, Subsidios y Otras Ayudas	-	-	-	-	-	-
Ingresos derivados de financiamiento	-	-	-	-	-	-
Ingresos Derivados de Financiamientos	-	-	-	-	-	-
Total	163,885,827.50	158,556.09	164,044,383.59	156,181,233.94	156,181,233.94	7,704,593.56
				Ingresos excedentes¹		

¹ Los ingresos excedentes se presentan para efectos de cumplimiento de la Ley General de Contabilidad Gubernamental y el importe reflejado debe ser siempre mayor a cero

LIC. BRENDA NATALY DIAZ ASCIGUILO
 SRIO TÉCNICO DE LA COMISIÓN DE ADMON DEL FOSPEN

L.A. MÓNICA LILIANA FLORES FIGUEROA
 JEFA DEL DEPTO. CONTABLE

L.C. ERIKA MARICEL ACOSTA AGUILAR
 JEFA DEL DEPTO. DE RECURSOS FINANCIEROS

L.C. GABRIEL LÓPEZ ZAVALA
 AUXILIAR CONTABLE

Cuenta Pública 2018
FONDO DE SEGURIDAD PÚBLICA DEL ESTADO DE NAYARIT (FOSPEN)
 Estado Analítico del Ejercicio del Presupuesto de Egresos
 Clasificación por Objeto del Gasto (Capítulo y Concepto)
 Del 1 de Enero al 31 de Diciembre de 2018

Concepto	Egresos					Subejercicio 6 = (3-4)
	Aprobado 1	Ampliaciones/ (Reducciones) 2	Modificado 3 = (1+2)	Devengado 4	Pagado 5	
Servicios Personales	84,097,178.43	62,894,428.43	21,202,750.00	18,452,348.40	18,452,348.40	2,750,401.60
Remuneraciones al Personal de Carácter Permanente	-	-	-	-	-	-
Remuneraciones al Personal de Carácter Transitorio	84,097,178.43	62,894,428.43	21,202,750.00	18,452,348.40	18,452,348.40	2,750,401.60
Remuneraciones Adicionales y Especiales	-	-	-	-	-	-
Seguridad Social	-	-	-	-	-	-
Otras Prestaciones Sociales y Económicas	-	-	-	-	-	-
Previsiones	-	-	-	-	-	-
Pago de Estímulos a Servidores Públicos	-	-	-	-	-	-
Materiales y Suministros	30,699,667.76	9,220,667.48	21,479,000.28	19,880,695.76	16,850,140.08	1,598,304.52
Materiales de Administración, Emisión de Documentos y Artículos Oficiales	4,763,405.96	2,949,115.96	1,814,290.00	758,726.24	758,726.24	1,055,563.76
Alimentos y Utensilios	52,103.35	52,103.35	-	-	-	-
Materias Primas y Materiales de Producción y Comercialización	-	-	-	-	-	-
Materiales y Artículos de Construcción y de Reparación	1,202,443.89	394,823.89	807,620.00	807,375.85	807,375.85	244.15
Productos Químicos, Farmacéuticos y de Laboratorio	6,314,282.51	468,546.75	6,782,829.26	6,747,387.86	4,929,612.18	35,441.40
Combustibles, Lubricantes y Aditivos	3,521,894.50	1,950,000.00	1,571,894.50	1,571,894.50	1,571,894.50	-
Vestuario, Blancos, Prendas de Protección y Artículos Deportivos	7,579,546.41	627,581.89	6,951,964.52	6,949,923.89	6,949,923.89	2,040.63
Materiales y Suministros Para Seguridad	2,885,484.61	484.61	2,885,000.00	2,847,778.98	1,634,998.98	37,221.02
Herramientas, Refacciones y Accesorios Menores	4,380,506.53	3,715,104.53	665,402.00	197,608.44	197,608.44	467,793.56
Servicios Generales	76,678,858.24	14,854,875.54	61,823,982.70	58,330,627.76	40,280,844.68	3,493,354.94
Servicios Básicos	14,395,535.54	3,877,799.98	10,517,735.56	10,517,735.56	10,517,735.56	-
Servicios de Arrendamiento	100,000.00	20,000.00	80,000.00	-	-	80,000.00
Servicios Profesionales, Científicos, Técnicos y Otros Servicios	19,001,039.38	688,839.38	18,312,200.00	18,064,469.60	13,729,769.60	247,730.40
Servicios Financieros, Bancarios y Comerciales	900,012.14	845,306.73	54,705.41	1,375.72	1,375.72	53,329.69
Servicios de Instalación, Reparación, Mantenimiento y Conservación	29,180,534.13	34,407.60	29,214,941.73	29,043,565.28	15,328,482.20	171,376.45
Servicios de Comunicación Social y Publicidad	1,552,315.50	662,315.50	890,000.00	-	-	890,000.00
Servicios de Traslado y Viáticos	11,529,421.55	8,775,021.55	2,754,400.00	703,481.60	703,481.60	2,050,918.40
Servicios Oficiales	20,000.00	20,000.00	-	-	-	-
Otros Servicios Generales	-	-	-	-	-	-
Transferencias, Asignaciones, Subsidios y Otras Ayudas	1,200,000.00	1,200,000.00	-	-	-	-
Transferencias Internas y Asignaciones al Sector Público	-	-	-	-	-	-
Transferencias al Resto del Sector Público	-	-	-	-	-	-
Subsidios y Subvenciones	-	-	-	-	-	-
Ayudas Sociales	1,200,000.00	1,200,000.00	-	-	-	-
Pensiones y Jubilaciones	-	-	-	-	-	-
Transferencias a Fideicomisos, Mandatos y Otros Análogos	-	-	-	-	-	-
Transferencias a la Seguridad Social	-	-	-	-	-	-
Donativos	-	-	-	-	-	-
Transferencias al Exterior	-	-	-	-	-	-
Bienes Muebles, Inmuebles e Intangibles	81,981,217.60	13,865,895.69	68,115,321.91	67,675,566.38	56,499,073.80	439,755.43
Mobiliario y Equipo de Administración	25,677,668.65	7,028,573.93	18,649,094.72	18,629,687.74	13,309,616.86	19,406.98
Mobiliario y Equipo Educativo y Recreativo	1,815,140.74	1,403,458.31	411,682.43	410,271.12	410,271.12	1,411.31
Equipo e Instrumental Médico y de Laboratorio	3,157,929.47	1,612,354.95	1,545,574.52	1,544,939.96	1,544,939.96	634.56
Vehículos y Equipo de Transporte	36,637,285.13	1,610,667.13	35,026,618.00	34,676,618.00	34,676,618.00	350,000.00
Equipo de Defensa y Seguridad	329,240.00	329,240.00	-	-	-	-
Maquinaria, Otros Equipos y Herramientas	5,532,235.68	817,662.80	4,714,572.88	4,667,157.16	2,736,447.36	47,415.72
Activos Biológicos	-	-	-	-	-	-
Bienes Inmuebles	-	-	-	-	-	-
Activos Intangibles	8,831,717.83	1,063,938.57	7,767,779.26	7,746,892.40	3,821,180.50	20,886.86
Inversión Pública	29,376,803.54	248,116.64	29,128,686.90	29,126,274.08	27,655,528.03	2,412.82
Obra Pública en Bienes de Dominio Público	-	-	-	-	-	-
Obra Pública en Bienes Propios	29,376,803.54	248,116.64	29,128,686.90	29,126,274.08	27,655,528.03	2,412.82
Proyectos Productivos y Acciones de Fomento	-	-	-	-	-	-
Inversiones Financieras y Otras Provisiones	-	-	-	-	-	-
Inversiones Para el Fomento de Actividades Productivas	-	-	-	-	-	-
Acciones y Participaciones de Capital	-	-	-	-	-	-
Compra de Títulos y Valores	-	-	-	-	-	-
Concesión de Préstamos	-	-	-	-	-	-
Inversiones en Fideicomisos, Mandatos y Otros Análogos	-	-	-	-	-	-
Otras Inversiones Financieras	-	-	-	-	-	-
Provisiones para Contingencias y Otras Erogaciones Especiales	-	-	-	-	-	-
Participaciones y Aportaciones	-	-	-	-	-	-
Participaciones	-	-	-	-	-	-
Aportaciones	-	-	-	-	-	-
Convenios	-	-	-	-	-	-
Deuda Pública	-	-	-	-	-	-
Amortización de la Deuda Pública	-	-	-	-	-	-
Intereses de la Deuda Pública	-	-	-	-	-	-
Comisiones de la Deuda Pública	-	-	-	-	-	-
Gastos de la Deuda Pública	-	-	-	-	-	-
Costo por Coberturas	-	-	-	-	-	-
Apoyos Financieros	-	-	-	-	-	-
Adeudos de Ejercicios Fiscales Anteriores (Adefas)	-	-	-	-	-	-
Total del Gasto	304,033,725.47	102,263,983.78	201,749,741.69	193,465,512.38	159,737,934.99	8,284,229.31

LIC. BRENDA NATALY DIAZ ACOSILGO
 SRIO TÉCNICO DE LA COMISIÓN DE ADMON DEL FOSPEN

L.C. ERIKA MARCELA ACOSTA AGUILAR
 JEFA DEL DEPTO. DE RECURSOS FINANCIEROS

L.A. MONICA LILIANA FLORES FIGUEROA
 JEFA DEL DEPTO. CONTABLE

L.C. GABRIEL LÓPEZ ZAVALA
 AUXILIAR CONTABLE


Cuenta Pública 2018
FONDO DE SEGURIDAD PÚBLICA DEL ESTADO DE NAYARIT (FOSPEN)
 Estado Analítico del Ejercicio del Presupuesto de Egresos
 Clasificación Económica (por Tipo de Gasto)
 Del 1 de Enero al 31 de Diciembre de 2018

Concepto	Egresos					Subejercicio 6 = (3 - 4)
	Aprobado	Ampliaciones/ (Reducciones)	Modificado	Devengado	Pagado	
	1	2	3 = (1 + 2)	4	5	
Gasto Corriente	192,675,704.43	- 88,169,971.45	104,505,732.98	96,663,671.92	75,583,333.16	7,842,061.06
Gasto de Capital	111,358,021.04	- 14,114,012.33	97,244,008.71	96,801,840.46	84,154,601.83	442,168.25
Amortización de la Deuda y Disminución de Pasivos	-	-	-	-	-	-
Pensiones y Jubilaciones	-	-	-	-	-	-
Participaciones	-	-	-	-	-	-
Total del Gasto	304,033,725.47	- 102,283,983.78	201,749,741.69	193,465,512.38	159,737,934.99	8,284,229.31


 LIC. BRENDA NATALY DIAZ ACOCULCO
 SRIO TÉCNICO DE LA COMISIÓN DE ADMON DEL FOSPEN



 L.A. MÓNICA LILIANA FLORES FIGUEROA
 JEFA DEL DEPTO. CONTABLE



 L.C. ERIKA MARICELA ACOSTA AGUILAR
 JEFA DEL DEPTO. DE RECURSOS FINANCIEROS



 L.O. GABRIEL LÓPEZ ZAVALA
 AUXILIAR CONTABLE

Cuenta Pública 2018
FONDO DE SEGURIDAD PÚBLICA DEL ESTADO DE NAYARIT (FOSPEN)
 Estado Analítico del Ejercicio del Presupuesto de Egresos
 Clasificación Administrativa
 Del 1 de Enero al 31 de Diciembre de 2018

Concepto	Egresos					Subejercicio 6 = (3 - 4)	
	Aprobado	Ampliaciones/ (Reducciones)	Modificado	Devengado	Pagado		
	1	2	3 = (1 + 2)	4	5		
Sin Ramo/Dependencia							
1 FONDO DE SEGURIDAD PÚBLICA DEL ESTADO DE NAYARIT (FOSPEN)	304,033,725.47	-	102,283,983.78	201,749,741.69	193,465,512.38	159,737,934.99	8,284,229.31
	304,033,725.47	-	102,283,983.78	201,749,741.69	193,465,512.38	159,737,934.99	8,284,229.31
Total del Gasto	304,033,725.47	-	102,283,983.78	201,749,741.69	193,465,512.38	159,737,934.99	8,284,229.31


 LIC. BRENDA NATALY DIAZ ACOCULCO
 SRIO TÉCNICO DE LA COMISIÓN DE ADMON DEL FOSPEN



 L.A. MÓNICA LILIANA FLORES FIGUEROA
 JEFA DEL DEPTO. CONTABLE


 L.C. ERIKA MARICELA ACOSTA AGUILAR
 JEFA DEL DEPTO. DE RECURSOS FINANCIEROS



 L.C. GABRIEL LÓPEZ ZAVALA
 AUXILIAR CONTABLE


Cuenta Pública 2018
FONDO DE SEGURIDAD PÚBLICA DEL ESTADO DE NAYARIT (FOSPEN)
 Estado Analítico del Ejercicio del Presupuesto de Egresos
 Clasificación Funcional (Finalidad y Función)
 Del 1 de Enero al 31 de Diciembre de 2018

Concepto	Egresos					Subejercicio 6 = (3 - 4)
	Aprobado	Ampliaciones/ (Reducciones)	Modificado	Devengado	Pagado	
	1	2	3 = (1 + 2)	4	5	
Gobierno	304,033,725.47	- 102,283,983.78	201,749,741.69	193,465,512.38	159,737,934.99	8,284,229.31
Legislación						
Justicia	304,033,713.33	- 102,338,677.05	201,695,036.28	193,464,136.66	159,736,559.27	8,230,899.62
Coordinación de la Política de Gobierno						
Relaciones Exteriores						
Asuntos Financieros y Hacendarios						
Seguridad Nacional						
Asuntos de Orden Público y de Seguridad Interior						
Otros Servicios Generales	12.14	54,693.27	54,705.41	1,375.72	1,375.72	53,329.69
Desarrollo Social						
Protección Ambiental						
Vivienda y Servicios a la Comunidad						
Salud						
Recreación, Cultura y Otras Manifestaciones Sociales						
Educación						
Protección Social						
Otros Asuntos Sociales						
Desarrollo Económico						
Asuntos Económicos, Comerciales y Laborales en General						
Agropecuaria, Silvicultura, Pesca y Caza						
Combustibles y Energía						
Minería, Manufacturas y Construcción						
Transporte						
Comunicaciones						
Turismo						
Ciencia, Tecnología e Innovación						
Otras Industrias y Otros Asuntos Económicos						
Otras no Clasificadas en Funciones Anteriores						
Transacciones de la Deuda Pública / Costo Financiero de la Deuda						
Transferencias, Participaciones y Aportaciones entre Diferentes Niveles y Órdenes de Gobierno						
Saneamiento del Sistema Financiero						
Adeudos de Ejercicios Fiscales Anteriores						
Total del Gasto	304,033,725.47	- 102,283,983.78	201,749,741.69	193,465,512.38	159,737,934.99	8,284,229.31


 LIC. BRENDA NATALY DÍAZ ACOCULCO
 SERIO TÉCNICO DE LA COMISIÓN DE ADMON DEL FOSPEN


 LIC. MÓNICA LILIANA FLORES FIGUEROA
 JEFA DEL DEPTO. CONTABLE


 LIC. ERIKA MARCELA ACOSTA AGUILAR
 JEFA DEL DEPTO. DE RECURSOS FINANCIEROS


 LIC. GABRIEL LÓPEZ ZAVALA
 AUXILIAR CONTABLE


Cuenta Pública 2018
FONDO DE SEGURIDAD PÚBLICA DEL ESTADO DE NAYARIT (FOSPEN)
 Endeudamiento Neto
 Del 1 de Enero al 31 de Diciembre de 2018

Identificación de Crédito o Instrumento	Contratación/Colocación	Amortización	Endeudamiento Neto
	A	B	C = A - B
Creditos Bancarios			
Total Créditos Bancarios	-	-	-
Otros Instrumentos de Deuda			
Total Otros Instrumentos de Deuda	-	-	-
TOTAL	-	-	-


 LIC. BRENDA NATALY DÍAZ ACOCULCO
 SRIO TÉCNICO DE LA COMISIÓN DE ADMON DEL FOSPEN


 L.C. ERIKA MARICELA ACOSTA AGUILAR
 JEFA DEL DEPTO. DE RECURSOS FINANCIEROS


 L.A. MÓNICA LILIANA FLORES FIGUEROA
 JEFA DEL DEPTO. CONTABLE


 L.C. GABRIEL LÓPEZ ZAVALA
 AUXILIAR CONTABLE

Cuenta Pública 2018
FONDO DE SEGURIDAD PÚBLICA DEL ESTADO DE NAYARIT (FOSPEN)
Intereses de la Deuda
Del 1 de Enero al 31 de Diciembre de 2018

Identificación de Crédito o Instrumento	Devengado	Pagado
Créditos Bancarios		
Total de intereses de Créditos Bancarios	-	-

Otros Instrumentos de Deuda		
Total de intereses de Otros Instrumentos de Deuda	-	-

TOTAL	-	-
--------------	---	---



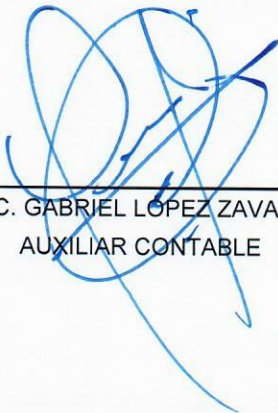
LIC. BRENDA NATALY DIAZ ACOULCO
 SRIO TÉCNICO DE LA COMISIÓN DE ADMON DEL
 FOSPEN



L.C. ERIKA MARICELA ACOSTA
 AGUILAR
 JEFA DEL DEPTO. DE
 RECURSOS FINANCIEROS



L.A. MÓNICA LILIANA FLORES FIGUEROA
 JEFA DEL DEPTO. CONTABLE



L.C. GABRIEL LÓPEZ ZAVALA
 AUXILIAR CONTABLE

Cuenta Pública 2018
FONDO DE SEGURIDAD PÚBLICA DEL ESTADO DE NAYARIT (FOSPEN)
 Indicadores de Postura Fiscal
 Del 1 de Enero al 31 de Diciembre de 2018

Concepto	Estimado	Devengado	Pagado ³
I. Ingresos Presupuestarios (I=1+2)	163,885,827.50	156,181,233.94	156,181,233.94
1. Ingresos del Gobierno de la Entidad Federativa ¹	-	-	-
2. Ingresos del Sector Paraestatal ¹	163,885,827.50	156,181,233.94	156,181,233.94
II. Egresos Presupuestarios (II=3+4)	304,033,725.47	193,465,512.38	159,737,934.99
3. Egresos del Gobierno de la Entidad Federativa ²	-	-	-
4. Egresos del Sector Paraestatal ²	304,033,725.47	193,465,512.38	159,737,934.99
III. Balance Presupuestario (Superávit o Déficit) (III = I - II)	- 140,147,897.97	- 37,284,278.44	3,556,701.05

Concepto	Estimado	Devengado	Pagado ³
III. Balance presupuestario (Superávit o Déficit)	- 140,147,897.97	- 37,284,278.44	3,556,701.05
IV. Intereses, Comisiones y Gastos de la Deuda	-	-	-
V. Balance Primario (Superávit o Déficit) (V= III - IV)	- 140,147,897.97	- 37,284,278.44	3,556,701.05


Concepto	Estimado	Devengado	Pagado ³
A. Financiamiento	-	-	-
B. Amortización de la deuda	-	-	-
C. Endeudamiento ó desendeudamiento (C = A - B)	-	-	-


1. Los Ingresos que se presentan son los ingresos presupuestarios totales sin incluir los ingresos por financiamientos. Los Ingresos del Gobierno de la Entidad Federativa corresponden a los del Poder Ejecutivo, Legislativo Judicial y Autónomos


2. Los egresos que se presentan son los egresos presupuestarios totales sin incluir los egresos por amortización. Los egresos del Gobierno de la Entidad Federativa corresponden a los del Poder Ejecutivo, Legislativo, Judicial y Órganos Autónomos

3. Para Ingresos se reportan los ingresos recaudados; para egresos se reportan los egresos pagados


 LIC. BRENDA NATALY DÍAZ ACOCULCO
 SRIO TÉCNICO DE LA COMISIÓN DE ADMON DEL FOSPEN


 L.C. ERIKA MARICELA ACOSTA AGUILAR
 JEFA DEL DEPTO. DE RECURSOS FINANCIEROS


 L.A. MÓNICA LILIANA FLORES FIGUEROA
 JEFA DEL DEPTO. CONTABLE


 L.C. GABRIEL LOPEZ ZAVALA
 AUXILIAR CONTABLE

Cuenta Pública 2018
FONDO DE SEGURIDAD PÚBLICA DEL ESTADO DE NAYARIT (FOSPEN)
 Gasto por Categoría Programática
 Del 1 de Enero al 31 de Diciembre de 2018

Concepto	Egresos					Subejercicio 6 = (3 - 4)
	Aprobado	Ampliaciones/ (Reducciones)	Modificado	Devengado	Pagado	
	1	2	3 = (1 + 2)	4	5	
Programas	304,033,725.47	- 102,283,983.78	201,749,741.69	193,465,512.38	159,737,934.99	8,284,229.31
Subsidios: Sector Social y Privado o Entidades Federativas y Municipios	304,033,725.47	- 102,283,983.78	201,749,741.69	193,465,512.38	159,737,934.99	8,284,229.31
Sujetos a Reglas de Operación	304,033,725.47	- 102,283,983.78	201,749,741.69	193,465,512.38	159,737,934.99	8,284,229.31
Otros Subsidios	-	-	-	-	-	-
Desempeño de las Funciones	-	-	-	-	-	-
Prestación de Servicios Públicos	-	-	-	-	-	-
Provisión de Bienes Públicos	-	-	-	-	-	-
Planeación, seguimiento y evaluación de políticas públicas	-	-	-	-	-	-
Promoción y fomento	-	-	-	-	-	-
Regulación y supervisión	-	-	-	-	-	-
Funciones de las Fuerzas Armadas (Únicamente Gobierno Federal)	-	-	-	-	-	-
Específicos	-	-	-	-	-	-
Proyectos de Inversión	-	-	-	-	-	-
Administrativos y de Apoyo	-	-	-	-	-	-
Apoyo al proceso presupuestario y para mejorar la eficiencia institucional	-	-	-	-	-	-
Apoyo a la función pública y al mejoramiento de la gestión	-	-	-	-	-	-
Operaciones ajenas	-	-	-	-	-	-
Compromisos	-	-	-	-	-	-
Obligaciones de cumplimiento de resolución jurisdiccional	-	-	-	-	-	-
Desastres Naturales	-	-	-	-	-	-
Obligaciones	-	-	-	-	-	-
Pensiones y jubilaciones	-	-	-	-	-	-
Aportaciones a la seguridad social	-	-	-	-	-	-
Aportaciones a fondos de estabilización	-	-	-	-	-	-
Aportaciones a fondos de inversión y reestructura de pensiones	-	-	-	-	-	-
Programas de Gasto Federalizado (Gobierno Federal)	-	-	-	-	-	-
Gasto Federalizado	-	-	-	-	-	-
Participaciones a entidades federativas y municipios	-	-	-	-	-	-
Costo financiero, deuda o apoyos a deudores y ahorradores de la banca	-	-	-	-	-	-
Adeudos de ejercicios fiscales anteriores	-	-	-	-	-	-
Total del Gasto	304,033,725.47	- 102,283,983.78	201,749,741.69	193,465,512.38	159,737,934.99	8,284,229.31


 LIC. BRENDA NATALY DIAZ ACOSULCO
 SRIO TÉCNICO DE LA COMISIÓN DE ADMON DEL FOSPEN


 L.A. MÓNICA LILIANA FLORES FIGUEROA
 JEFA DEL DEPTO. CONTABLE


 L.C. ERIKA MARICELA ACOSTA AGUILAR
 JEFA DEL DEPTO. DE RECURSOS FINANCIEROS


 L.C. GABRIEL LÓPEZ ZAVALA
 AUXILIAR CONTABLE

Cuenta Pública 2018
Programas y Proyectos de Inversión
Del 01 de Enero al 31 de Diciembre del 2018
(Pesos)

Ente Público: FONDO DE SEGURIDAD PÚBLICA DEL ESTADO DE NAYARIT (FOSPEN)

NO APLICA


LIC. BRENDA NATALEY DÍAZ ACOCULCO
SRIO. TÉCNICO DE LA COMISIÓN DE ADMINISTRACIÓN
DEL FOSPEN


L.A. MÓNICA MARIANA FLORES FIGUEROA
JEFA DEL DEPTO DE CONTABILIDAD


L.C. ERIKA MARISELA ACOSTA AGUILAR
JEFA DEL DEPTO DE RECURSOS FINANCIEROS



L.C. GABRIEL LÓPEZ ZAVALA
AUXILIAR CONTABLE

Cuenta Pública 2018
Indicadores de Resultados
Del 01 de Enero al 31 de Diciembre del 2018

Ente Público: FONDO DE SEGURIDAD PÚBLICA DEL ESTADO DE NAYARIT (FOSPEN)

NO APLICA


LIC. BRENDA NATALY DÍAZ ACOCULCO
SRIO. TÉCNICO DE LA COMISIÓN DE ADMINISTRACIÓN
DEL FOSPEN


L.A. MÓNICA LILIANA FLORES FIGUEROA
JEFA DEL DEPTO DE CONTABILIDAD



L.C. ERIKA MARISELA ACOSTA AGUILAR
JEFA DEL DEPTO DE RECURSOS FINANCIEROS


L.C. GABRIEL LÓPEZ ZAVALA
AUXILIAR CONTABLE


Cuenta Pública 2018
Relación de Bienes Muebles que Componen el Patrimonio
Del 01 de Enero al 31 de Diciembre del 2018

Ente Público: FONDO DE SEGURIDAD PÚBLICA DEL ESTADO DE NAYARIT (FOSPEN)

Código	Descripción del Bien Mueble	Valor en libros
SE PRESENTA EN MEDIO MAGNETICO		
TOTAL BIENES MUEBLES		\$0.00


LIC. BRENDA NATALY DIAZ ACOCULCO
SECRETARIO TÉCNICO DE LA COMISIÓN DE
ADMINISTRACIÓN DEL FOSPEN


L.A. MÓNICA LILIANA FLORES FIGUEROA
JEFA DEL DEPTO CONTABLE


L.C. ERIKA MARICELA ACOSTA AGUILAR
JEFA DEL DEPTO DE RECURSOS FINANCIEROS


L.C. GABRIEL LÓPEZ ZAVALA
AUXILIAR CONTABLE

Cuenta Pública 2018
Relación de Bienes Inmuebles que Componen el Patrimonio
Del 01 de Enero al 31 de Diciembre del 2018

Ente Público: FONDO DE SEGURIDAD PÚBLICA DEL ESTADO DE NAYARIT (FOSPEN)

Código	Descripción del Bien Inmueble	Valor en libros
<h1>SE PRESENTA EN MEDIO MAGNETICO</h1>		
TOTAL ACTIVOS BIENES INMUEBLES		-

LIC. BRENDA NATALY DIAZ ACOCULCO
SRIO. TÉCNICO DE LA COMISIÓN DE ADMINISTRACIÓN
DEL FOSPEN

L.A. MÓNICA LILIANA FLORES FIGUEROA
JEFA DEL DEPTO. DE CONTABILIDAD

L.C. ERIKA MARICELA ACOSTA AGUILAR
JEFA DEL DEPTO. DE RECURSOS FINANCIEROS

L.C. GABRIEL LÓPEZ ZAVALA
AUXILIAR CONTABLE

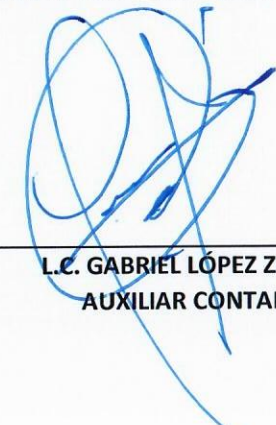
Cuenta Pública 2018
FONDO DE SEGURIDAD PÚBLICA DEL ESTADO DE NAYARIT (FOSPEN)
 Relación de cuentas bancarias productivas específicas

Fondo, Programa o Convenio	Datos de la Cuenta Bancaria	
	Institución Bancaria	Número de Cuenta
Fondo de Aportaciones para la Seguridad Pública (FASP)	BANORTE, S.A.	676451449
Fondo de Aportaciones para la Seguridad Pública (FASP)	BANORTE, S.A.	813498137
Fondo de Aportaciones para la Seguridad Pública (FASP)	BANORTE, S.A.	826257679
Fondo de Aportaciones para la Seguridad Pública (FASP)	BANORTE, S.A.	826257688
Fondo de Aportaciones para la Seguridad Pública (FASP)	BANORTE, S.A.	859574767
Fondo de Aportaciones para la Seguridad Pública (FASP)	BANORTE, S.A.	866484248
Fondo de Aportaciones para la Seguridad Pública (FASP)	BANORTE, S.A.	869891333
Fondo de Aportaciones para la Seguridad Pública (FASP)	BANORTE, S.A.	873183071
Fondo de Aportaciones para la Seguridad Pública (FASP)	BANORTE, S.A.	211812197
Fondo de Aportaciones para la Seguridad Pública (FASP)	BANORTE, S.A.	215211891
Fondo de Aportaciones para la Seguridad Pública (FASP)	BANORTE, S.A.	241158584
Fondo de Aportaciones para la Seguridad Pública (FASP)	BANORTE, S.A.	241158593
Fondo de Aportaciones para la Seguridad Pública (FASP)	BANORTE, S.A.	267688184
Fondo de Aportaciones para la Seguridad Pública (FASP)	BANORTE, S.A.	267688205
Fondo de Aportaciones para la Seguridad Pública (FASP)	BANORTE, S.A.	416669459
Fondo de Aportaciones para la Seguridad Pública (FASP)	BANORTE, S.A.	416669468
Fondo de Aportaciones para la Seguridad Pública (FASP)	BANORTE, S.A.	482583738
Fondo de Aportaciones para la Seguridad Pública (FASP)	BANORTE, S.A.	482583729
Fondo de Aportaciones para la Seguridad Pública (FASP)	BANORTE, S.A.	593998377
Fondo de Aportaciones para la Seguridad Pública (FASP)	BANORTE, S.A.	594012766


 LIC. BRENDA NATALY DÍAZ ACOULCO
 SRIO. TÉCNICO DE LA COMISIÓN DE ADMINISTRACIÓN DEL
 FOSPEN


 L.C. ERIKA MARISELA ACOSTA AGUILAR
 JEFA DEL DEPTO DE RECURSOS FINANCIEROS


 L.A. MÓNICA LILIANA FLORES FIGUEROA
 JEFA DEL DEPTO DE CONTABILIDAD


 L.C. GABRIEL LÓPEZ ZAVALA
 AUXILIAR CONTABLE

Cuenta Pública 2018
Relación de esquemas bursátiles y de coberturas financieras
Del 01 de Enero al 31 de Diciembre del 2018
(Pesos)

Ente Público: FONDO DE SEGURIDAD PÚBLICA DEL ESTADO DE NAYARIT (FOSPEN)

NO APLICA


LIC. BRENDA NATALY DÍAZ ACOCULCO
SRIO. TÉCNICO DE LA COMISIÓN DE ADMINISTRACIÓN
DEL FOSPEN


L.A. MÓNICA LILIANA FLORES FIGUEROA
JEFA DEL DEPTO DE CONTABILIDAD


L.C. ERIKA MARISELA ACOSTA AGUILAR
JEFA DEL DEPTO DE RECURSOS FINANCIEROS


L.C. GABRIEL LÓPEZ ZAVALA
AUXILIAR CONTABLE

Cuenta Pública 2018
Información adicional que dispongan otras leyes
Del 01 de Enero al 31 de Diciembre del 2018
(Pesos)

Ente Público: FONDO DE SEGURIDAD PÚBLICA DEL ESTADO DE NAYARIT (FOSPEN)

NO APLICA


LIC. BRENDA NATALY DÍAZ ACOZULCO
SRIO. TÉCNICO DE LA COMISIÓN DE ADMINISTRACIÓN
DEL FOSPEN


L.A. MÓNICA LILIANA FLORES FIGUEROA
JEFA DEL DEPTO DE CONTABILIDAD


L.C. ERIKA MARISELA ACOSTA AGUILAR
JEFA DEL DEPTO DE RECURSOS FINANCIEROS


L.C. GABRIEL LÓPEZ ZAVALA
AUXILIAR CONTABLE

FORMATOS

LDF

FONDO DE SEGURIDAD PÚBLICA DEL ESTADO DE NAYARIT (FOSPEN) (a)

Estado de Situación Financiera Detallado - LDF

Al 31 de diciembre de 2018 y al 31 de Diciembre de 2017 (b)

(PESOS)

Concepto (c)	31 de Diciembre de 2018 (d)	31 de diciembre de 2017 (e)	Concepto (c)	31 de Diciembre de 2018 (d)	31 de diciembre de 2017 (e)
ACTIVO			PASIVO		
Activo Circulante			Pasivo Circulante		
a. Efectivo y Equivalentes (a=a1+a2+a3+a4+a5+a6+a7)	33,413,302.12	43,088,868.97	a. Cuentas por Pagar a Corto Plazo (a=a1+a2+a3+a4+a5+a6+a7+a8+a9)	92,906,110.99	60,036,761.57
a1) Efectivo	0.00	0.00	a1) Servicios Personales por Pagar a Corto Plazo	0.00	0.00
a2) Bancos/Tesorería	33,413,302.12	43,088,868.97	a2) Proveedores por Pagar a Corto Plazo	32,256,831.34	0.00
a3) Bancos/Dependencias y Otros	0.00	0.00	a3) Contratistas por Obras Públicas por Pagar a Corto Plazo	1,470,746.05	0.00
a4) Inversiones Temporales (Hasta 3 meses)	0.00	0.00	a4) Participaciones y Aportaciones por Pagar a Corto Plazo	0.00	0.00
a5) Fondos con Afectación Específica	0.00	0.00	a5) Transferencias Olorgadas por Pagar a Corto Plazo	0.00	0.00
a6) Depósitos de Fondos de Terceros en Garantía y/o Administración	0.00	0.00	a6) Intereses, Comisiones y Otros Gastos de la Deuda Pública por Pagar a Corto Plazo	0.00	0.00
a7) Otros Efectivos y Equivalentes	0.00	0.00	a7) Retenciones y Contribuciones por Pagar a Corto Plazo	1,038,972.38	1,254,200.35
b. Derechos a Recibir Efectivo o Equivalentes (b=b1+b2+b3+b4+b5+b6+b7)	120,957,946.70	120,360,946.70	a8) Devoluciones de la Ley de Ingresos por Pagar a Corto Plazo	0.00	0.00
b1) Inversiones Financieras de Corto Plazo	0.00	0.00	a9) Otras Cuentas por Pagar a Corto Plazo	58,139,561.22	58,782,561.22
b2) Cuentas por Cobrar a Corto Plazo	0.00	0.00	b. Documentos por Pagar a Corto Plazo (b=b1+b2+b3)	0.00	0.00
b3) Deudores Diversos por Cobrar a Corto Plazo	120,957,946.70	120,360,946.70	b1) Documentos Comerciales por Pagar a Corto Plazo	0.00	0.00
b4) Ingresos por Recuperar a Corto Plazo	0.00	0.00	b2) Documentos por Contratistas por Obras Públicas por Pagar a Corto Plazo	0.00	0.00
b5) Deudores por Anticipos de la Tesorería a Corto Plazo	0.00	0.00	b3) Otros Documentos por Pagar a Corto Plazo	0.00	0.00
b6) Préstamos Olorgados a Corto Plazo	0.00	0.00	c. Porción a Corto Plazo de la Deuda Pública a Largo Plazo (c=c1+c2)	0.00	0.00
b7) Otros Derechos a Recibir Efectivo o Equivalentes a Corto Plazo	0.00	0.00	c1) Porción a Corto Plazo de la Deuda Pública	0.00	0.00
c. Derechos a Recibir Bienes o Servicios (c=c1+c2+c3+c4+c5)	924,064.80	5,951,731.27	c2) Porción a Corto Plazo de Arrendamiento Financiero	0.00	0.00
c1) Anticipo a Proveedores por Adquisición de Bienes y Prestación de Servicios a Corto Plazo	0.00	0.00	d. Títulos y Valores a Corto Plazo	0.00	0.00
c2) Anticipo a Proveedores por Adquisición de Bienes Inmuebles y Muebles a Corto Plazo	0.00	0.00	e. Pasivos Diferidos a Corto Plazo (e=e1+e2+e3)	0.00	0.00
c3) Anticipo a Proveedores por Adquisición de Bienes Intangibles a Corto Plazo	0.00	0.00	e1) Ingresos Cobrados por Adelantado a Corto Plazo	0.00	0.00
c4) Anticipo a Contratistas por Obras Públicas a Corto Plazo	924,064.80	5,951,731.27	e2) Intereses Cobrados por Adelantado a Corto Plazo	0.00	0.00
c5) Otros Derechos a Recibir Bienes o Servicios a Corto Plazo	0.00	0.00	e3) Otros Pasivos Diferidos a Corto Plazo	0.00	0.00
d. Inventarios (d=d1+d2+d3+d4+d5)	0.00	0.00	f. Fondos y Bienes de Terceros en Garantía y/o Administración a Corto Plazo (f=f1+f2+f3+f4+f5+f6)	0.00	0.00
d1) Inventario de Mercancías para Venta	0.00	0.00	f1) Fondos en Garantía a Corto Plazo	0.00	0.00
d2) Inventario de Mercancías Terminadas	0.00	0.00	f2) Fondos en Administración a Corto Plazo	0.00	0.00
d3) Inventario de Mercancías en Proceso de Elaboración	0.00	0.00	f3) Fondos Contingentes a Corto Plazo	0.00	0.00
d4) Inventario de Materias Primas, Materiales y Suministros para Producción	0.00	0.00	f4) Fondos de Fideicomisos, Mandatos y Contratos Análogos a Corto Plazo	0.00	0.00
d5) Bienes en Tránsito	0.00	0.00	f5) Otros Fondos de Terceros en Garantía y/o Administración a Corto Plazo	0.00	0.00
e. Almacenes	0.00	0.00	f6) Valores y Bienes en Garantía a Corto Plazo	0.00	0.00
f. Estimación por Pérdida o Deterioro de Activos Circulantes (f=f1+f2)	0.00	0.00	g. Provisiones a Corto Plazo (g=g1+g2+g3)	0.00	0.00
f1) Estimaciones para Cuentas Incobrables por Derechos a Recibir Efectivo o Equivalentes	0.00	0.00	g1) Provisión para Demandas y Juicios a Corto Plazo	0.00	0.00
f2) Estimación por Deterioro de Inventarios	0.00	0.00	g2) Provisión para Contingencias a Corto Plazo	0.00	0.00
g. Otros Activos Circulantes (g=g1+g2+g3+g4)	0.00	0.00	g3) Otras Provisiones a Corto Plazo	0.00	0.00
g1) Valores en Garantía	0.00	0.00	h. Otros Pasivos a Corto Plazo (h=h1+h2+h3)	0.00	0.00
g2) Bienes en Garantía (excluye depósitos de fondos)	0.00	0.00	h1) Ingresos por Clasificar	0.00	0.00
g3) Bienes Derivados de Embargos, Decomisos, Aseguramientos y Dación en Pago	0.00	0.00	h2) Recaudación por Participar	0.00	0.00
g4) Adquisición con Fondos de Terceros	0.00	0.00	h3) Otros Pasivos Circulantes	0.00	0.00
IA. Total de Activos Circulantes (IA = a + b + c + d + e + f + g)	155,295,313.62	169,401,546.94	IIA. Total de Pasivos Circulantes (IIA = a + b + c + d + e + f + g + h)	92,906,110.99	60,036,761.57
Activo No Circulante			Pasivo No Circulante		
a. Inversiones Financieras a Largo Plazo	0.00	0.00	a. Cuentas por Pagar a Largo Plazo	0.00	0.00
b. Derechos a Recibir Efectivo o Equivalentes a Largo Plazo	0.00	0.00	b. Documentos por Pagar a Largo Plazo	0.00	0.00
c. Bienes Inmuebles, Infraestructura y Construcciones en Proceso	75,778,113.33	46,651,839.25	c. Deuda Pública a Largo Plazo	0.00	0.00
d. Bienes Muebles	256,992,345.13	240,755,435.90	d. Pasivos Diferidos a Largo Plazo	0.00	0.00
e. Activos Intangibles	30,198,399.74	22,451,507.34	e. Fondos y Bienes de Terceros en Garantía y/o Administración a Largo Plazo	0.00	0.00
f. Depreciación, Deterioro y Amortización Acumulada de Bienes	0.00	0.00	f. Provisiones a Largo Plazo	0.00	0.00
g. Activos Diferidos	0.00	0.00	IIIB. Total de Pasivos No Circulantes (IIIB = a + b + c + d + e + f)	0.00	0.00
h. Estimación por Pérdida o Deterioro de Activos no Circulantes	0.00	0.00	II. Total del Pasivo (II = IIA + IIIB)	92,906,110.99	60,036,761.57
i. Otros Activos no Circulantes	0.00	0.00	HACIENDA PÚBLICA/PATRIMONIO		
IB. Total de Activos No Circulantes (IB = a + b + c + d + e + f + g + h + i)	362,968,858.20	309,858,782.49	IIIA. Hacienda Pública/Patrimonio Contribuido (IIIA = a + b + c)	0.00	0.00
I. Total del Activo (I = IA + IB)	518,264,171.82	479,260,329.43	a. Aportaciones	0.00	0.00
			b. Donaciones de Capital	0.00	0.00
			c. Actualización de la Hacienda Pública/Patrimonio	0.00	0.00
			IIIB. Hacienda Pública/Patrimonio Generado (IIIB = a + b + c + d + e)	425,358,060.83	419,223,567.86
			a. Resultados del Ejercicio (Ahorro/ Desahorro)	15,825,797.26	53,036,287.30
			b. Resultados de Ejercicios Anteriores	409,532,263.57	366,187,280.56
			c. Revalúos	0.00	0.00
			d. Reservas	0.00	0.00
			e. Rectificaciones de Resultados de Ejercicios Anteriores	0.00	0.00
			IIIC. Exceso o Insuficiencia en la Actualización de la Hacienda Pública/Patrimonio (IIIC=a+b)	0.00	0.00
			a. Resultado por Posición Monetaria	0.00	0.00
			b. Resultado por Tenencia de Activos no Monetarios	0.00	0.00
			III. Total Hacienda Pública/Patrimonio (III = IIIA + IIIB + IIIC)	425,358,060.83	419,223,567.86
			IV. Total del Pasivo y Hacienda Pública/Patrimonio (IV = II + III)	518,264,171.82	479,260,329.43

LIC. BRENDA NATALY DÍAZ ACOCULCO
SRIO. TÉCNICO DE LA COMISIÓN DE ADMON. DEL FOSPEN

L.C. ERIKA MARISELA ACOSTA AGUILAR
JEFA DEL DEPTO DE RECURSOS FINANCIEROS

L.A. MÓNICA LILIANA FLORES FIGUEROA
JEFA DEL DEPTO DE CONTABILIDAD

L.C. GABRIEL LÓPEZ ZAVALA
AUXILIAR CONTABLE

FONDO DE SEGURIDAD PUBLICA DEL ESTADO DE NAYARIT (FOSPEN) (a)							
Informe Analítico de la Deuda Pública y Otros Pasivos - LDF							
Del 1 de Enero al 31 de Diciembre de 2018 (b)							
(PESOS)							
Denominación de la Deuda Pública y Otros Pasivos (c)	Saldo al 31 de diciembre de 2017 (d)	Disposiciones del Periodo (e)	Amortizaciones del Periodo (f)	Revaluaciones, Reclasificaciones y Otros Ajustes (g)	Saldo Final del Periodo h=d+e-f+g	Pago de Intereses del Periodo (i)	Pago de Comisiones y demás costos asociados durante el Periodo (j)
1. Deuda Pública (1=A+B)	0.00	0.00	0.00	0.00	0.00	0.00	0.00
A. Corto Plazo (A=a1+a2+a3)	0.00	0.00	0.00	0.00	0.00	0.00	0.00
a1) Instituciones de Crédito	0.00	0.00	0.00	0.00	0.00	0.00	0.00
a2) Títulos y Valores	0.00	0.00	0.00	0.00	0.00	0.00	0.00
a3) Arrendamientos Financieros	0.00	0.00	0.00	0.00	0.00	0.00	0.00
B. Largo Plazo (B=b1+b2+b3)	0.00	0.00	0.00	0.00	0.00	0.00	0.00
b1) Instituciones de Crédito	0.00	0.00	0.00	0.00	0.00	0.00	0.00
b2) Títulos y Valores	0.00	0.00	0.00	0.00	0.00	0.00	0.00
b3) Arrendamientos Financieros	0.00	0.00	0.00	0.00	0.00	0.00	0.00
2. Otros Pasivos	60,036,761.57				92,906,110.99		
3. Total de la Deuda Pública y Otros Pasivos	60,036,761.57	0.00	0.00	0.00	92,906,110.99	0.00	0.00
4. Deuda Contingente 1 (informativo)	0.00	0.00	0.00	0.00	0.00	0.00	0.00
A. Deuda Contingente 1	0.00	0.00	0.00	0.00	0.00	0.00	0.00
B. Deuda Contingente 2	0.00	0.00	0.00	0.00	0.00	0.00	0.00
C. Deuda Contingente XX	0.00	0.00	0.00	0.00	0.00	0.00	0.00
5. Valor de Instrumentos Bono Cupón Cero 2 (Informativo)	0.00	0.00	0.00	0.00	0.00	0.00	0.00
A. Instrumento Bono Cupón Cero 1	0.00	0.00	0.00	0.00	0.00	0.00	0.00
B. Instrumento Bono Cupón Cero 2	0.00	0.00	0.00	0.00	0.00	0.00	0.00
C. Instrumento Bono Cupón Cero XX	0.00	0.00	0.00	0.00	0.00	0.00	0.00

1. Se refiere a cualquier Financiamiento sin fuente o garantía de pago definida, que sea asumida de manera solidaria o subsidiaria por las Entidades Federativas con sus Municipios, organismos descentralizados y empresas de participación estatal mayoritaria y fideicomisos, locales o municipales, y por los Municipios con sus respectivos organismos descentralizados y empresas de participación municipal mayoritaria.

2. Se refiere al valor del Bono Cupón Cero que respalda el pago de los créditos asociados al mismo (Activo).

Obligaciones a Corto Plazo (k)	Monto Contratado (l)	Plazo Pactado (m)	Tasa de Interés (n)	Comisiones y Costos Relacionados (o)	Tasa Efectiva (p)
6. Obligaciones a Corto Plazo (Informativo)	0.00	0.00	0.00	0.00	0.00
A. Crédito 1	0.00	0.00	0.00	0.00	0.00
B. Crédito 2	0.00	0.00	0.00	0.00	0.00
C. Crédito XX	0.00	0.00	0.00	0.00	0.00


LIC. BRENDA NATALY DIAZ ACOGULCO
SRIO. TÉCNICO DE LA COMISIÓN DE ADMON. DEL FOSPEN


L.C. ERIKA MARISBELA AGOSTA AGUILAR
JEFA DEL DEPTO DE RECURSOS FINANCIEROS


L.A. MÓNICA LILIANA FLORES FIGUEROA
JEFA DEL DEPTO DE CONTABILIDAD

L.C. GABRIEL LÓPEZ ZAVALA
AUXILIAR CONTABLE

FONDO DE SEGURIDAD PÚBLICA DEL ESTADO DE NAYARIT (FOSPEN) (a)										
Informe Analítico de Obligaciones Diferentes de Financiamientos – LDF										
Del 1 de Enero al 31 de Diciembre de 2018 (b)										
(PESOS)										
Denominación de las Obligaciones Diferentes de Financiamiento	Fecha del Contrato	Fecha de inicio de operación del proyecto	Fecha de vencimiento	Monto de la inversión pactado	Plazo pactado	Monto promedio mensual del pago de la contraprestación	Monto promedio mensual del pago de la contraprestación correspondiente al pago de inversión	Monto pagado de la inversión al 31 de Diciembre de 2018	Monto pagado de la inversión actualizado al 31 de Diciembre de 2018	Saldo pendiente por pagar de la inversión al 31 de Diciembre de 2018
(c)	(d)	(e)	(f)	(g)	(h)	(i)	(j)	(k)	(l)	(m = g - l)
A. Asociaciones Público Privadas (APP's) (A=a+b+c+d)	0.00	0.00	0.00	0.00	0.00	0.00	0.00	0.00	0.00	0.00
a) APP 1	0.00	0.00	0.00	0.00	0.00	0.00	0.00	0.00	0.00	0.00
b) APP 2	0.00	0.00	0.00	0.00	0.00	0.00	0.00	0.00	0.00	0.00
c) APP 3	0.00	0.00	0.00	0.00	0.00	0.00	0.00	0.00	0.00	0.00
d) APP XX	0.00	0.00	0.00	0.00	0.00	0.00	0.00	0.00	0.00	0.00
B. Otros Instrumentos (B=a+b+c+d)	0.00	0.00	0.00	0.00	0.00	0.00	0.00	0.00	0.00	0.00
a) Otro Instrumento 1	0.00	0.00	0.00	0.00	0.00	0.00	0.00	0.00	0.00	0.00
b) Otro Instrumento 2	0.00	0.00	0.00	0.00	0.00	0.00	0.00	0.00	0.00	0.00
c) Otro Instrumento 3	0.00	0.00	0.00	0.00	0.00	0.00	0.00	0.00	0.00	0.00
d) Otro Instrumento XX	0.00	0.00	0.00	0.00	0.00	0.00	0.00	0.00	0.00	0.00
C. Total de Obligaciones Diferentes de Financiamiento (C=A+B)	0.00	0.00	0.00	0.00	0.00	0.00	0.00	0.00	0.00	0.00


 LIC. BRENDA NATALY DÍAZ ACÓCULCO
 SRIO. TÉCNICO DE LA COMISIÓN DE ADMON. DEL FOSPEN


 L.A. MÓNICA LILIANA FLORES FIGUEROA
 JEFA DEL DEPTO DE CONTABILIDAD


 L.C. ERIKA MARISELA ACOSTA ÁGUILAR
 JEFA DEL DEPTO DE RECURSOS FINANCIEROS


 L.C. GABRIEL LÓPEZ ZAVALA
 AUXILIAR CONTABLE

FONDO DE SEGURIDAD PUBLICA DEL ESTADO DE NAYARIT (FOSPEN) (a)
Balance Presupuestario - LDF
Del 1 de Enero al 31 de Diciembre de 2018 (b)
(PESOS)

Concepto (c)	Estimado/ Aprobado (d)	Devengado	Recaudado/ Pagado
A. Ingresos Totales (A = A1+A2+A3)	163,885,827.50	156,181,233.94	156,181,233.94
A1. Ingresos de Libre Disposición	32,777,165.50	25,072,571.94	25,072,571.94
A2. Transferencias Federales Etiquetadas	131,108,662.00	131,108,662.00	131,108,662.00
A3. Financiamiento Neto	0.00	0.00	0.00
B. Egresos Presupuestarios¹ (B = B1+B2)	304,033,725.47	193,465,512.38	159,737,934.99
B1. Gasto No Etiquetado (sin incluir Amortización de la Deuda Pública)	120,443,874.32	24,756,975.17	24,756,975.17
B2. Gasto Etiquetado (sin incluir Amortización de la Deuda Pública)	183,589,851.15	168,708,537.21	134,980,959.82
C. Remanentes del Ejercicio Anterior (C = C1 + C2)		37,732,661.60	37,732,661.60
C1. Remanentes de Ingresos de Libre Disposición aplicados en el periodo		1.12	1.12
C2. Remanentes de Transferencias Federales Etiquetadas aplicados en el periodo		37,732,660.48	37,732,660.48
I. Balance Presupuestario (I = A - B + C)	140,147,897.97	448,383.16	34,175,960.55
II. Balance Presupuestario sin Financiamiento Neto (II = I - A3)	140,147,897.97	448,383.16	34,175,960.55
III. Balance Presupuestario sin Financiamiento Neto y sin Remanentes del Ejercicio Anterior (III= II - C)	140,147,897.97	37,284,278.44	3,556,701.05

Concepto	Aprobado	Devengado	Pagado
E. Intereses, Comisiones y Gastos de la Deuda (E = E1+E2)	0.00	0.00	0.00
E1. Intereses, Comisiones y Gastos de la Deuda con Gasto No Etiquetado	0.00	0.00	0.00
E2. Intereses, Comisiones y Gastos de la Deuda con Gasto Etiquetado	0.00	0.00	0.00
IV. Balance Primario (IV = III - E)	140,147,897.97	37,284,278.44	3,556,701.05


Concepto	Estimado/ Aprobado	Devengado	Recaudado/ Pagado
F. Financiamiento (F = F1 + F2)	0.00	0.00	0.00
F1. Financiamiento con Fuente de Pago de Ingresos de Libre Disposición	0.00	0.00	0.00
F2. Financiamiento con Fuente de Pago de Transferencias Federales Etiquetadas	0.00	0.00	0.00
G. Amortización de la Deuda (G = G1 + G2)	0.00	0.00	0.00
G1. Amortización de la Deuda Pública con Gasto No Etiquetado	0.00	0.00	0.00
G2. Amortización de la Deuda Pública con Gasto Etiquetado	0.00	0.00	0.00
A3. Financiamiento Neto (A3 = F - G)	0.00	0.00	0.00

Concepto	Estimado/ Aprobado	Devengado	Recaudado/ Pagado
A1. Ingresos de Libre Disposición	32,777,165.50	25,072,571.94	25,072,571.94
A3.1 Financiamiento Neto con Fuente de Pago de Ingresos de Libre Disposición (A3.1 = F1 - G1)	0.00	0.00	0.00
F1. Financiamiento con Fuente de Pago de Ingresos de Libre Disposición	0.00	0.00	0.00
G1. Amortización de la Deuda Pública con Gasto No Etiquetado	0.00	0.00	0.00
B1. Gasto No Etiquetado (sin incluir Amortización de la Deuda Pública)	120,443,874.32	24,756,975.17	24,756,975.17
C1. Remanentes de Ingresos de Libre Disposición aplicados en el periodo		1.12	1.12
V. Balance Presupuestario de Recursos Disponibles (V = A1 + A3.1 - B1 + C1)	87,666,708.82	315,597.89	315,597.89
VI. Balance Presupuestario de Recursos Disponibles sin Financiamiento Neto (VI = V - A3.1)	87,666,708.82	315,597.89	315,597.89

FONDO DE SEGURIDAD PUBLICA DEL ESTADO DE NAYARIT (FOSPEN) (a)
 Balance Presupuestario - LDF
 Del 1 de Enero al 31 de Diciembre de 2018 (b)
 (PESOS)

Concepto	Estimado/ Aprobado	Devengado	Recaudado/ Pagado
A2. Transferencias Federales Etiquetadas	131,108,662.00	131,108,662.00	131,108,662.00
A3.2 Financiamiento Neto con Fuente de Pago de Transferencias Federales Etiquetadas (A3.2 = F2 – G2)	0.00	0.00	0.00
F2. Financiamiento con Fuente de Pago de Transferencias Federales Etiquetadas	0.00	0.00	0.00
G2. Amortización de la Deuda Pública con Gasto Etiquetado	0.00	0.00	0.00
B2. Gasto Etiquetado (sin incluir Amortización de la Deuda Pública)	183,589,851.15	168,708,537.21	134,980,959.82
C2. Remanentes de Transferencias Federales Etiquetadas aplicados en el periodo	-	37,732,660.48	37,732,660.48
VII. Balance Presupuestario de Recursos Etiquetados (VII = A2 + A3.2 – B2 + C2)	- 52,481,189.15	132,785.27	33,860,362.66
VIII. Balance Presupuestario de Recursos Etiquetados sin Financiamiento Neto (VIII = VII – A3.2)	- 52,481,189.15	132,785.27	33,860,362.66


 LIC. BRENDA NATALY DÍAZ ACOCULCO
 SRIO. TÉCNICO DE LA COMISION DE ADMON DEL FOSPEN


 L.C. ERIKA MARISELA ACOSTA AGUILAR
 JEFA DEL DEPTO DE RECURSOS FIANNCIEROS


 L.A. MÓNICA JULIANA FLORES FIGUEROA
 JEFA DEL DEPTO DE CONTABILIDAD


 L.C. GABRIEL LÓPEZ ZAVALA
 AUXILIAR CONTABLE

FONDO DE SEGURIDAD PUBLICA DEL ESTADO DE NAYARIT (FOSPEN) (a)
Estado Analítico de Ingresos Detallado - LDF
Del 1 de Enero al 31 de Diciembre de 2018 (b)
(PESOS)


Concepto (c)	Ingreso					Diferencia (e)
	Estimado (d)	Ampliaciones/ (Reducciones)	Modificado	Devengado	Recaudado	
Ingresos de Libre Disposición						
A. Impuestos	0.00	0.00	0.00	0.00	0.00	0.00
B. Cuotas y Aportaciones de Seguridad Social	0.00	0.00	0.00	0.00	0.00	0.00
C. Contribuciones de Mejoras	0.00	0.00	0.00	0.00	0.00	0.00
D. Derechos	0.00	0.00	0.00	0.00	0.00	0.00
E. Productos	0.00	158,553.32	158,553.32	158,553.32	158,553.32	158,553.32
F. Aprovechamientos	0.00	2.77	2.77	2.77	2.77	2.77
G. Ingresos por Ventas de Bienes y Servicios	0.00	0.00	0.00	0.00	0.00	0.00
H. Participaciones (H=h1+h2+h3+h4+h5+h6+h7+h8+h9+h10+h11)	0.00	0.00	0.00	0.00	0.00	0.00
h1) Fondo General de Participaciones	0.00	0.00	0.00	0.00	0.00	0.00
h2) Fondo de Fomento Municipal	0.00	0.00	0.00	0.00	0.00	0.00
h3) Fondo de Fiscalización y Recaudación	0.00	0.00	0.00	0.00	0.00	0.00
h4) Fondo de Compensación	0.00	0.00	0.00	0.00	0.00	0.00
h5) Fondo de Extracción de Hidrocarburos	0.00	0.00	0.00	0.00	0.00	0.00
h6) Impuesto Especial Sobre Producción y Servicios	0.00	0.00	0.00	0.00	0.00	0.00
h7) 0.136% de la Recaudación Federal Participable	0.00	0.00	0.00	0.00	0.00	0.00
h8) 3.17% Sobre Extracción de Petróleo	0.00	0.00	0.00	0.00	0.00	0.00
h9) Gasolinas y Diésel	0.00	0.00	0.00	0.00	0.00	0.00
h10) Fondo del Impuesto Sobre la Renta	0.00	0.00	0.00	0.00	0.00	0.00
h11) Fondo de Estabilización de los Ingresos de las Entidades Federativas	0.00	0.00	0.00	0.00	0.00	0.00
I. Incentivos Derivados de la Colaboración Fiscal (I=i1+i2+i3+i4+i5)	0.00	0.00	0.00	0.00	0.00	0.00
i1) Tenencia o Uso de Vehículos	0.00	0.00	0.00	0.00	0.00	0.00
i2) Fondo de Compensación ISAN	0.00	0.00	0.00	0.00	0.00	0.00
i3) Impuesto Sobre Automóviles Nuevos	0.00	0.00	0.00	0.00	0.00	0.00
i4) Fondo de Compensación de Repecos-Intermedios	0.00	0.00	0.00	0.00	0.00	0.00
i5) Otros Incentivos Económicos	0.00	0.00	0.00	0.00	0.00	0.00
J. Transferencias	0.00	0.00	0.00	0.00	0.00	0.00
K. Convenios	32,777,165.50	0.00	32,777,165.50	24,914,015.85	24,914,015.85	- 7,863,149.65
k1) Otros Convenios y Subsidios	32,777,165.50	0.00	32,777,165.50	24,914,015.85	24,914,015.85	- 7,863,149.65
L. Otros Ingresos de Libre Disposición (L=l1+l2)	0.00	0.00	0.00	0.00	0.00	0.00
l1) Participaciones en Ingresos Locales	0.00	0.00	0.00	0.00	0.00	0.00
l2) Otros Ingresos de Libre Disposición	0.00	0.00	0.00	0.00	0.00	0.00
I. Total de Ingresos de Libre Disposición (I=A+B+C+D+E+F+G+H+I+J+K+L)	32,777,165.50	158,556.09	32,935,721.59	25,072,571.94	25,072,571.94	- 7,704,593.56
Ingresos Excedentes de Ingresos de Libre Disposición						
Transferencias Federales Etiquetadas						
A. Aportaciones (A=a1+a2+a3+a4+a5+a6+a7+a8)	0.00	0.00	0.00	0.00	0.00	0.00
a1) Fondo de Aportaciones para la Nómina Educativa y Gasto Operativo	0.00	0.00	0.00	0.00	0.00	0.00
a2) Fondo de Aportaciones para los Servicios de Salud	0.00	0.00	0.00	0.00	0.00	0.00
a3) Fondo de Aportaciones para la Infraestructura Social	0.00	0.00	0.00	0.00	0.00	0.00
a4) Fondo de Aportaciones para el Fortalecimiento de los Municipios y de las Demarcaciones Territoriales del Distrito Federal	0.00	0.00	0.00	0.00	0.00	0.00
a5) Fondo de Aportaciones Múltiples	0.00	0.00	0.00	0.00	0.00	0.00
a6) Fondo de Aportaciones para la Educación Tecnológica y de Adultos	0.00	0.00	0.00	0.00	0.00	0.00
a7) Fondo de Aportaciones para la Seguridad Pública de los Estados y del Distrito Federal	0.00	0.00	0.00	0.00	0.00	0.00
a8) Fondo de Aportaciones para el Fortalecimiento de las Entidades Federativas	0.00	0.00	0.00	0.00	0.00	0.00
B. Convenios (B=b1+b2+b3+b4)	131,108,662.00	0.00	131,108,662.00	131,108,662.00	131,108,662.00	0.00
b1) Convenios de Protección Social en Salud	0.00	0.00	0.00	0.00	0.00	0.00
b2) Convenios de Descentralización	0.00	0.00	0.00	0.00	0.00	0.00
b3) Convenios de Reasignación	0.00	0.00	0.00	0.00	0.00	0.00
b4) Otros Convenios y Subsidios	131,108,662.00	0.00	131,108,662.00	131,108,662.00	131,108,662.00	0.00
C. Fondos Distintos de Aportaciones (C=c1+c2)	0.00	0.00	0.00	0.00	0.00	0.00
c1) Fondo para Entidades Federativas y Municipios Productores de Hidrocarburos	0.00	0.00	0.00	0.00	0.00	0.00
c2) Fondo Minero	0.00	0.00	0.00	0.00	0.00	0.00
D. Transferencias, Subsidios y Subvenciones, y Pensiones y Jubilaciones	0.00	0.00	0.00	0.00	0.00	0.00
E. Otras Transferencias Federales Etiquetadas	0.00	0.00	0.00	0.00	0.00	0.00

Handwritten blue ink marks and signatures on the right side of the page, including a large signature at the bottom right.

FONDO DE SEGURIDAD PUBLICA DEL ESTADO DE NAYARIT (FOSPEN) (a)
 Estado Analítico de Ingresos Detallado - LDF
 Del 1 de Enero al 31 de Diciembre de 2018 (b)
 (PESOS)

Concepto (c)	Ingreso					Diferencia (e)
	Estimado (d)	Ampliaciones/ (Reducciones)	Modificado	Devengado	Recaudado	
II. Total de Transferencias Federales Etiquetadas (II = A + B + C + D + E)	131,108,662.00	0.00	131,108,662.00	131,108,662.00	131,108,662.00	0.00
III. Ingresos Derivados de Financiamientos (III = A)	0.00	0.00	0.00	0.00	0.00	0.00
A. Ingresos Derivados de Financiamientos	0.00	0.00	0.00	0.00	0.00	0.00
IV. Total de Ingresos (IV = I + II + III)	163,885,827.50	158,556.09	164,044,383.59	156,181,233.94	156,181,233.94	7,704,593.56
Datos Informativos						
1. Ingresos Derivados de Financiamientos con Fuente de Pago de Ingresos de Libre Disposición	0.00	0.00	0.00	0.00	0.00	0.00
2. Ingresos Derivados de Financiamientos con Fuente de Pago de Transferencias Federales Etiquetadas	0.00	0.00	0.00	0.00	0.00	0.00
3. Ingresos Derivados de Financiamientos (3 = 1 + 2)	0.00	0.00	0.00	0.00	0.00	0.00


 LIC BRENDA NATALY DIAZ ACOSULCO
 SRIO. TECNICO DE LA COMISION DE ADMON DEL FOSPEN


 L.C. ERIKA MARISELA ACOSTA AGUILAR
 JEFA DEL DEPTO DE RECURSOS FINANCIEROS


 L.A. MÓNICA LILIANA FLORES FIGUEROA
 JEFA DEL DEPTO DE CONTABILIDAD


 L.C. GABRIEL LÓPEZ ZAVALA
 AUXILIAR CONTABLE

FONDO DE SEGURIDAD PUBLICA DEL ESTADO DE NAYARIT (FOSPEN) (a)
Estado Analítico del Ejercicio del Presupuesto de Egresos Detallado - LDF
Clasificación por Objeto del Gasto (Capítulo y Concepto)
Del 1 de Enero al 31 de Diciembre de 2018 (b)
(PESOS)

Concepto (c)	Egresos					Subejercicio (e)
	Aprobado (d)	Ampliaciones/ (Reducciones)	Modificado	Devengado	Pagado	
I. Gasto No Etiquetado (I=A+B+C+D+E+F+G+H+I)	120,443,874.32	87,664,427.21	32,779,447.11	24,756,975.17	24,756,975.17	8,022,471.94
A. Servicios Personales (A=a1+a2+a3+a4+a5+a6+a7)	84,097,178.43	62,894,428.43	21,202,750.00	18,452,348.40	18,452,348.40	2,750,401.60
a1) Remuneraciones al Personal de Carácter Permanente	0.00	0.00	0.00	0.00	0.00	0.00
a2) Remuneraciones al Personal de Carácter Transitorio	84,097,178.43	62,894,428.43	21,202,750.00	18,452,348.40	18,452,348.40	2,750,401.60
a3) Remuneraciones Adicionales y Especiales	0.00	0.00	0.00	0.00	0.00	0.00
a4) Seguridad Social	0.00	0.00	0.00	0.00	0.00	0.00
a5) Otras Prestaciones Sociales y Económicas	0.00	0.00	0.00	0.00	0.00	0.00
a6) Previsiones	0.00	0.00	0.00	0.00	0.00	0.00
a7) Pago de Estímulos a Servidores Públicos	0.00	0.00	0.00	0.00	0.00	0.00
B. Materiales y Suministros (B=b1+b2+b3+b4+b5+b6+b7+b8+b9)	13,569,201.82	9,310,186.32	4,259,015.50	2,727,822.25	2,727,822.25	1,531,193.25
b1) Materiales de Administración, Emisión de Documentos y Artículos Oficiales	4,677,042.98	2,862,752.98	1,814,290.00	758,726.24	758,726.24	1,055,563.76
b2) Alimentos y Utensilios	52,103.35	52,103.35	0.00	0.00	0.00	0.00
b3) Materias Primas y Materiales de Producción y Comercialización	0.00	0.00	0.00	0.00	0.00	0.00
b4) Materiales y Artículos de Construcción y de Reparación	958,558.68	908,558.68	50,000.00	50,000.00	50,000.00	0.00
b5) Productos Químicos, Farmacéuticos y de Laboratorio	89,778.88	81,960.88	7,818.00	0.00	0.00	7,818.00
b6) Combustibles, Lubricantes y Aditivos	3,521,894.50	1,950,000.00	1,571,894.50	1,571,894.50	1,571,894.50	0.00
b7) Vestuario, Blancos, Prendas de Protección y Artículos Deportivos	246,299.29	96,888.29	149,611.00	149,593.07	149,593.07	17.93
b8) Materiales y Suministros Para Seguridad	0.00	0.00	0.00	0.00	0.00	0.00
b9) Herramientas, Refacciones y Accesorios Menores	4,023,524.14	3,358,122.14	665,402.00	197,608.44	197,608.44	467,793.56
C. Servicios Generales (C=c1+c2+c3+c4+c5+c6+c7+c8+c9)	21,667,813.10	14,700,131.49	6,967,681.61	3,576,804.52	3,576,804.52	3,390,877.09
c1) Servicios Básicos	6,145,000.09	3,645,000.09	2,500,000.00	2,500,000.00	2,500,000.00	0.00
c2) Servicios de Arrendamiento	100,000.00	20,000.00	80,000.00	0.00	0.00	80,000.00
c3) Servicios Profesionales, Científicos, Técnicos y Otros Servicios	1,036,528.40	765,528.40	271,000.00	23,269.60	23,269.60	247,730.40
c4) Servicios Financieros, Bancarios y Comerciales	510,001.00	507,719.39	2,281.61	53.32	53.32	2,228.29
c5) Servicios de Instalación, Reparación, Mantenimiento y Conservación	805,517.84	335,517.84	470,000.00	350,000.00	350,000.00	120,000.00
c6) Servicios de Comunicación Social y Publicidad	1,521,344.22	631,344.22	890,000.00	0.00	0.00	890,000.00
c7) Servicios de Traslado y Viáticos	11,529,421.55	8,775,021.55	2,754,400.00	703,481.60	703,481.60	2,050,918.40
c8) Servicios Oficiales	20,000.00	20,000.00	0.00	0.00	0.00	0.00
c9) Otros Servicios Generales	0.00	0.00	0.00	0.00	0.00	0.00
D. Transferencias, Asignaciones, Subsidios y Otras Ayudas (D=d1+d2+d3+d4+d5+d6+d7+d8+d9)	0.00	0.00	0.00	0.00	0.00	0.00
d1) Transferencias Internas y Asignaciones al Sector Público	0.00	0.00	0.00	0.00	0.00	0.00
d2) Transferencias al Resto del Sector Público	0.00	0.00	0.00	0.00	0.00	0.00
d3) Subsidios y Subvenciones	0.00	0.00	0.00	0.00	0.00	0.00
d4) Ayudas Sociales	0.00	0.00	0.00	0.00	0.00	0.00
d5) Pensiones y Jubilaciones	0.00	0.00	0.00	0.00	0.00	0.00
d6) Transferencias a Fideicomisos, Mandatos y Otros Análogos	0.00	0.00	0.00	0.00	0.00	0.00
d7) Transferencias a la Seguridad Social	0.00	0.00	0.00	0.00	0.00	0.00
d8) Donativos	0.00	0.00	0.00	0.00	0.00	0.00
d9) Transferencias al Exterior	0.00	0.00	0.00	0.00	0.00	0.00
E. Bienes Muebles, Inmuebles e Intangibles (E=e1+e2+e3+e4+e5+e6+e7+e8+e9)	1,109,680.97	759,680.97	350,000.00	0.00	0.00	350,000.00
e1) Mobiliario y Equipo de Administración	197,409.26	197,409.26	0.00	0.00	0.00	0.00
e2) Mobiliario y Equipo Educativo y Recreativo	100,546.00	100,546.00	0.00	0.00	0.00	0.00
e3) Equipo e Instrumental Médico y de Laboratorio	2,500.00	2,500.00	0.00	0.00	0.00	0.00
e4) Vehículos y Equipo de Transporte	366,538.75	16,538.75	350,000.00	0.00	0.00	350,000.00
e5) Equipo de Defensa y Seguridad	0.00	0.00	0.00	0.00	0.00	0.00
e6) Maquinaria, Otros Equipos y Herramientas	101,612.00	101,612.00	0.00	0.00	0.00	0.00
e7) Activos Biológicos	0.00	0.00	0.00	0.00	0.00	0.00
e8) Bienes Inmuebles	0.00	0.00	0.00	0.00	0.00	0.00
e9) Activos Intangibles	341,074.96	341,074.96	0.00	0.00	0.00	0.00
F. Inversión Pública (F=f1+f2+f3)	0.00	0.00	0.00	0.00	0.00	0.00
f1) Obra Pública en Bienes de Dominio Público	0.00	0.00	0.00	0.00	0.00	0.00
f2) Obra Pública en Bienes Propios	0.00	0.00	0.00	0.00	0.00	0.00
f3) Proyectos Productivos y Acciones de Fomento	0.00	0.00	0.00	0.00	0.00	0.00
G. Inversiones Financieras y Otras Provisiones (G=g1+g2+g3+g4+g5+g6+g7)	0.00	0.00	0.00	0.00	0.00	0.00
g1) Inversiones Para el Fomento de Actividades Productivas	0.00	0.00	0.00	0.00	0.00	0.00
g2) Acciones y Participaciones de Capital	0.00	0.00	0.00	0.00	0.00	0.00
g3) Compra de Títulos y Valores	0.00	0.00	0.00	0.00	0.00	0.00
g4) Concesión de Préstamos	0.00	0.00	0.00	0.00	0.00	0.00
g5) Inversiones en Fideicomisos, Mandatos y Otros Análogos	0.00	0.00	0.00	0.00	0.00	0.00
Fideicomiso de Desastres Naturales (Informativo)	0.00	0.00	0.00	0.00	0.00	0.00
g6) Otras Inversiones Financieras	0.00	0.00	0.00	0.00	0.00	0.00
g7) Provisiones para Contingencias y Otras Erogaciones Especiales	0.00	0.00	0.00	0.00	0.00	0.00
H. Participaciones y Aportaciones (H=h1+h2+h3)	0.00	0.00	0.00	0.00	0.00	0.00
h1) Participaciones	0.00	0.00	0.00	0.00	0.00	0.00
h2) Aportaciones	0.00	0.00	0.00	0.00	0.00	0.00
h3) Convenios	0.00	0.00	0.00	0.00	0.00	0.00
I. Deuda Pública (I=i1+i2+i3+i4+i5+i6+i7)	0.00	0.00	0.00	0.00	0.00	0.00
i1) Amortización de la Deuda Pública	0.00	0.00	0.00	0.00	0.00	0.00
i2) Intereses de la Deuda Pública	0.00	0.00	0.00	0.00	0.00	0.00
i3) Comisiones de la Deuda Pública	0.00	0.00	0.00	0.00	0.00	0.00
i4) Gastos de la Deuda Pública	0.00	0.00	0.00	0.00	0.00	0.00
i5) Costo por Coberturas	0.00	0.00	0.00	0.00	0.00	0.00
i6) Apoyos Financieros	0.00	0.00	0.00	0.00	0.00	0.00
i7) Adeudos de Ejercicios Fiscales Anteriores (ADEFAS)	0.00	0.00	0.00	0.00	0.00	0.00

FONDO DE SEGURIDAD PUBLICA DEL ESTADO DE NAYARIT (FOSPEN) (a)
 Estado Analítico del Ejercicio del Presupuesto de Egresos Detallado - LDF
 Clasificación por Objeto del Gasto (Capítulo y Concepto)
 Del 1 de Enero al 31 de Diciembre de 2018 (b)
 (PESOS)

Concepto (c)	Egresos					Subejercicio (e)
	Aprobado (d)	Ampliaciones/ (Reducciones)	Modificado	Devengado	Pagado	
II. Gasto Etiquetado (II=A+B+C+D+E+F+G+H+I)	183,589,851.15	- 14,619,556.57	168,970,294.58	168,708,537.21	134,980,959.82	261,757.37
A. Servicios Personales (A=a1+a2+a3+a4+a5+a6+a7)	0.00	0.00	0.00	0.00	0.00	0.00
a1 Remuneraciones al Personal de Carácter Permanente	0.00	0.00	0.00	0.00	0.00	0.00
a2 Remuneraciones al Personal de Carácter Transitorio	0.00	0.00	0.00	0.00	0.00	0.00
a3 Remuneraciones Adicionales y Especiales	0.00	0.00	0.00	0.00	0.00	0.00
a4 Seguridad Social	0.00	0.00	0.00	0.00	0.00	0.00
a5 Otras Prestaciones Sociales y Económicas	0.00	0.00	0.00	0.00	0.00	0.00
a6 Previsiones	0.00	0.00	0.00	0.00	0.00	0.00
a7 Pago de Estímulos a Servidores Públicos	0.00	0.00	0.00	0.00	0.00	0.00
B. Materiales y Suministros (B=b1+b2+b3+b4+b5+b6+b7+b8+b9)	17,130,465.94	89,518.84	17,219,984.78	17,152,873.51	14,122,317.83	67,111.27
b1 Materiales de Administración, Emisión de Documentos y Artículos Oficial	86,362.98	86,362.98	0.00	0.00	0.00	0.00
b2 Alimentos y Utensilios	0.00	0.00	0.00	0.00	0.00	0.00
b3 Materias Primas y Materiales de Producción y Comercialización	0.00	0.00	0.00	0.00	0.00	0.00
b4 Materiales y Artículos de Construcción y de Reparación	243,885.21	513,734.79	757,620.00	757,375.85	757,375.85	244.15
b5 Productos Químicos, Farmacéuticos y de Laboratorio	6,224,503.63	550,507.63	6,775,011.26	6,747,387.86	4,929,612.18	27,623.40
b6 Combustibles, Lubricantes y Aditivos	0.00	0.00	0.00	0.00	0.00	0.00
b7 Vestuario, Blancos, Prendas de Protección y Artículos Deportivos	7,333,247.12	530,893.60	6,802,353.52	6,800,330.82	6,800,330.82	2,022.70
b8 Materiales y Suministros Para Seguridad	2,885,484.61	484.61	2,885,000.00	2,847,778.98	1,634,998.98	37,221.02
b9 Herramientas, Refacciones y Accesorios Menores	356,982.39	356,982.39	0.00	0.00	0.00	0.00
C. Servicios Generales (C=c1+c2+c3+c4+c5+c6+c7+c8+c9)	55,011,045.14	- 154,744.05	54,856,301.09	54,753,823.24	36,704,040.16	102,477.85
c1 Servicios Básicos	8,250,535.45	232,799.89	8,017,735.56	8,017,735.56	8,017,735.56	0.00
c2 Servicios de Arrendamiento	0.00	0.00	0.00	0.00	0.00	0.00
c3 Servicios Profesionales, Científicos, Técnicos y Otros Servicios	17,964,510.98	76,689.02	18,041,200.00	18,041,200.00	13,706,500.00	0.00
c4 Servicios Financieros, Bancarios y Comerciales	390,011.14	337,587.34	52,423.80	1,322.40	1,322.40	51,101.40
c5 Servicios de Instalación, Reparación, Mantenimiento y Conservación	28,375,016.29	369,925.44	28,744,941.73	28,693,565.28	14,978,482.20	51,376.45
c6 Servicios de Comunicación Social y Publicidad	30,971.28	30,971.28	0.00	0.00	0.00	0.00
c7 Servicios de Traslado y Viáticos	0.00	0.00	0.00	0.00	0.00	0.00
c8 Servicios Oficiales	0.00	0.00	0.00	0.00	0.00	0.00
c9 Otros Servicios Generales	0.00	0.00	0.00	0.00	0.00	0.00
D. Transferencias, Asignaciones, Subsidios y Otras Ayudas (D=d1+d2+d3+d4+d5+d6+d7+d8+d9)	1,200,000.00	- 1,200,000.00	0.00	0.00	0.00	0.00
d1 Transferencias Internas y Asignaciones al Sector Público	0.00	0.00	0.00	0.00	0.00	0.00
d2 Transferencias al Resto del Sector Público	0.00	0.00	0.00	0.00	0.00	0.00
d3 Subsidios y Subvenciones	0.00	0.00	0.00	0.00	0.00	0.00
d4 Ayudas Sociales	1,200,000.00	1,200,000.00	0.00	0.00	0.00	0.00
d5 Pensiones y Jubilaciones	0.00	0.00	0.00	0.00	0.00	0.00
d6 Transferencias a Fideicomisos, Mandatos y Otros Análogos	0.00	0.00	0.00	0.00	0.00	0.00
d7 Transferencias a la Seguridad Social	0.00	0.00	0.00	0.00	0.00	0.00
d8 Donativos	0.00	0.00	0.00	0.00	0.00	0.00
d9 Transferencias al Exterior	0.00	0.00	0.00	0.00	0.00	0.00
E. Bienes Muebles, Inmuebles e Intangibles (E=e1+e2+e3+e4+e5+e6+e7+e8+e9)	80,871,536.53	- 13,106,214.72	67,765,321.81	67,675,566.38	56,499,073.80	89,755.43
e1 Mobiliario y Equipo de Administración	25,480,259.39	6,831,164.67	18,649,094.72	18,629,687.74	13,309,616.96	19,406.98
e2 Mobiliario y Equipo Educativo y Recreativo	1,714,594.74	1,302,912.31	411,682.43	410,271.12	410,271.12	1,411.31
e3 Equipo e Instrumental Médico y de Laboratorio	3,155,429.47	1,609,854.95	1,545,574.52	1,544,939.96	1,544,939.96	634.56
e4 Vehículos y Equipo de Transporte	36,270,746.38	1,594,128.38	34,676,618.00	34,676,618.00	34,676,618.00	0.00
e5 Equipo de Defensa y Seguridad	329,240.00	329,240.00	0.00	0.00	0.00	0.00
e6 Maquinaria, Otros Equipos y Herramientas	5,430,623.68	716,050.80	4,714,572.88	4,667,157.16	2,736,447.36	47,415.72
e7 Activos Biológicos	0.00	0.00	0.00	0.00	0.00	0.00
e8 Bienes Inmuebles	0.00	0.00	0.00	0.00	0.00	0.00
e9 Activos Intangibles	8,490,642.87	722,863.61	7,767,779.26	7,746,892.40	3,821,180.50	20,886.86
F. Inversión Pública (F=f1+f2+f3)	29,376,803.54	- 248,116.64	29,128,686.90	29,126,274.08	27,655,528.03	2,412.82
f1 Obra Pública en Bienes de Dominio Público	0.00	0.00	0.00	0.00	0.00	0.00
f2 Obra Pública en Bienes Propios	29,376,803.54	248,116.64	29,128,686.90	29,126,274.08	27,655,528.03	2,412.82
f3 Proyectos Productivos y Acciones de Fomento	0.00	0.00	0.00	0.00	0.00	0.00
G. Inversiones Financieras y Otras Provisiones (G=g1+g2+g3+g4+g5+g6+g7)	0.00	0.00	0.00	0.00	0.00	0.00
g1 Inversiones Para el Fomento de Actividades Productivas	0.00	0.00	0.00	0.00	0.00	0.00
g2 Acciones y Participaciones de Capital	0.00	0.00	0.00	0.00	0.00	0.00
g3 Compra de Títulos y Valores	0.00	0.00	0.00	0.00	0.00	0.00
g4 Concesión de Préstamos	0.00	0.00	0.00	0.00	0.00	0.00
g5 Inversiones en Fideicomisos, Mandatos y Otros Análogos	0.00	0.00	0.00	0.00	0.00	0.00
Fideicomiso de Desastres Naturales (Informativo)	0.00	0.00	0.00	0.00	0.00	0.00
g6 Otras Inversiones Financieras	0.00	0.00	0.00	0.00	0.00	0.00
g7 Provisiones para Contingencias y Otras Erogaciones Especiales	0.00	0.00	0.00	0.00	0.00	0.00
H. Participaciones y Aportaciones (H=h1+h2+h3)	0.00	0.00	0.00	0.00	0.00	0.00
h1 Participaciones	0.00	0.00	0.00	0.00	0.00	0.00
h2 Aportaciones	0.00	0.00	0.00	0.00	0.00	0.00
h3 Convenios	0.00	0.00	0.00	0.00	0.00	0.00
I. Deuda Pública (I=i1+i2+i3+i4+i5+i6+i7)	0.00	0.00	0.00	0.00	0.00	0.00
i1 Amortización de la Deuda Pública	0.00	0.00	0.00	0.00	0.00	0.00
i2 Intereses de la Deuda Pública	0.00	0.00	0.00	0.00	0.00	0.00
i3 Comisiones de la Deuda Pública	0.00	0.00	0.00	0.00	0.00	0.00
i4 Gastos de la Deuda Pública	0.00	0.00	0.00	0.00	0.00	0.00
i5 Costo por Coberturas	0.00	0.00	0.00	0.00	0.00	0.00
i6 Apoyos Financieros	0.00	0.00	0.00	0.00	0.00	0.00
i7 Adeudos de Ejercicios Fiscales Anteriores (ADEFAS)	0.00	0.00	0.00	0.00	0.00	0.00
III. Total de Egresos (III = I + II)	304,033,725.47	- 102,283,983.78	201,749,741.69	193,465,512.38	159,737,934.99	8,284,229.31

LIC. BERENDA NATALY DIAZ AGUILAR
 S.RIO. TÉCNICO DE LA COMISION DE ADMON. DEL FOSPEN

L.A. MONICA LILIANA FLORES FIGUEROA
 JEFA DEL DEPTO. DE CONTABILIDAD


L.C. ERIKA MARISELA ACOSTA AGUILAR
 JEFA DEL DEPTO. DE RECURSOS FINANCIEROS

L.C. GABRIEL LOPEZ ZAVALA
 AUXILIAR CONTABLE

FONDO DE SEGURIDAD PÚBLICA DEL ESTADO DE NAYARIT (FOSPEN) (a)
Estado Analítico del Ejercicio del Presupuesto de Egresos Detallado - LDF
Clasificación Administrativa
Del 1 de Enero al 31 de Diciembre de 2018 (b)
(PESOS)

Concepto (c)	Egresos					Subejercicio (e)
	Aprobado (d)	Ampliaciones/ (Reducciones)	Modificado	Devengado	Pagado	
I. Gasto No Etiquetado (I=A+B+C+D+E+F+G+H)	120,443,874.32	- 87,664,427.21	32,779,447.11	24,756,975.17	24,756,975.17	8,022,471.94
A. FONDO DE SEGURIDAD PÚBLICA DEL ESTADO DE NAYARIT (FOSPEN)	120,443,874.32	- 87,664,427.21	32,779,447.11	24,756,975.17	24,756,975.17	8,022,471.94
II. Gasto Etiquetado (II=A+B+C+D+E+F+G+H)	183,589,851.15	- 14,619,556.57	168,970,294.58	168,708,537.21	134,980,959.82	261,757.37
A. FONDO DE SEGURIDAD PÚBLICA DEL ESTADO DE NAYARIT (FOSPEN)	183,589,851.15	- 14,619,556.57	168,970,294.58	168,708,537.21	134,980,959.82	261,757.37
III. Total de Egresos (III = I + II)	304,033,725.47	- 102,283,983.78	201,749,741.69	193,465,512.38	159,737,934.99	8,284,229.31


 LIC. BRENDA NATALY DIAZ ACOCULCO
 SRIO. TÉCNICO DE LA COMISIÓN DE ADMON. DEL FOSPEN


 L.C. ERIKA MARISELA ACOSTA AGUILAR
 JEFA DEL DEPTO DE RECURSOS FINANCIEROS


 L.A. MONICA LILIANA FLORES FIGUEROA
 JEFA DEL DEPTO DE CONTABILIDAD



 L.C. GABRIEL LÓPEZ ZAVALA
 AUXILIAR CONTABLE


FONDO DE SEGURIDAD PÚBLICA DEL ESTADO DE NAYARIT (FOSPEN) (a)
Estado Analítico del Ejercicio del Presupuesto de Egresos Detallado - LDF
Clasificación Funcional (Finalidad y Función)
Del 1 de Enero al 31 de Diciembre de 2018 (b)
(PESOS)

Concepto (c)	Egresos					Subejercicio (e)
	Aprobado (d)	Ampliaciones/ (Reducciones)	Modificado	Devengado	Pagado	
I. Gasto No Etiquetado (I=A+B+C+D)	120,443,874.32	- 87,664,427.21	32,779,447.11	24,756,975.17	24,756,975.17	8,022,471.94
A. Gobierno (A=a1+a2+a3+a4+a5+a6+a7+a8)	120,443,874.32	- 87,664,427.21	32,779,447.11	24,756,975.17	24,756,975.17	8,022,471.94
a1) Legislación	0.00	0.00	0.00	0.00	0.00	0.00
a2) Justicia	120,443,873.32	- 87,666,707.82	32,777,165.50	24,756,921.85	24,756,921.85	8,020,243.65
a3) Coordinación de la Política de Gobierno	0.00	0.00	0.00	0.00	0.00	0.00
a4) Relaciones Exteriores	0.00	0.00	0.00	0.00	0.00	0.00
a5) Asuntos Financieros y Hacendarios	0.00	0.00	0.00	0.00	0.00	0.00
a6) Seguridad Nacional	0.00	0.00	0.00	0.00	0.00	0.00
a7) Asuntos de Orden Público y de Seguridad Interior	0.00	0.00	0.00	0.00	0.00	0.00
a8) Otros Servicios Generales	1.00	2,280.61	2,281.61	53.32	53.32	2,228.29
B. Desarrollo Social (B=b1+b2+b3+b4+b5+b6+b7)	0.00	0.00	0.00	0.00	0.00	0.00
b1) Protección Ambiental	0.00	0.00	0.00	0.00	0.00	0.00
b2) Vivienda y Servicios a la Comunidad	0.00	0.00	0	0.00	0.00	0.00
b3) Salud	0.00	0.00	0	0.00	0.00	0.00
b4) Recreación, Cultura y Otras Manifestaciones Sociales	0.00	0.00	0	0.00	0.00	0.00
b5) Educación	0.00	0.00	0	0.00	0.00	0.00
b6) Protección Social	0.00	0.00	0	0.00	0.00	0.00
b7) Otros Asuntos Sociales	0.00	0.00	0	0.00	0.00	0.00
C. Desarrollo Económico (C=c1+c2+c3+c4+c5+c6+c7+c8+c9)	0.00	0.00	0.00	0.00	0.00	0.00
c1) Asuntos Económicos, Comerciales y Laborales en General	0.00	0.00	0.00	0.00	0.00	0.00
c2) Agropecuaria, Silvicultura, Pesca y Caza	0.00	0.00	0.00	0.00	0.00	0.00
c3) Combustibles y Energía	0.00	0.00	0.00	0.00	0.00	0.00
c4) Minería, Manufacturas y Construcción	0.00	0.00	0.00	0.00	0.00	0.00
c5) Transporte	0.00	0.00	0.00	0.00	0.00	0.00
c6) Comunicaciones	0.00	0.00	0.00	0.00	0.00	0.00
c7) Turismo	0.00	0.00	0.00	0.00	0.00	0.00
c8) Ciencia, Tecnología e Innovación	0.00	0.00	0.00	0.00	0.00	0.00
c9) Otras Industrias y Otros Asuntos Económicos	0.00	0.00	0.00	0.00	0.00	0.00
D. Otras No Clasificadas en Funciones Anteriores (D=d1+d2+d3+d4)	0.00	0.00	0.00	0.00	0.00	0.00
d1) Transacciones de la Deuda Pública / Costo Financiero de la Deuda	0.00	0.00	0.00	0.00	0.00	0.00
d2) Transferencias, Participaciones y Aportaciones Entre Diferentes Niveles y Ordenes de Gobierno	0.00	0.00	0.00	0.00	0.00	0.00
d3) Saneamiento del Sistema Financiero	0.00	0.00	0.00	0.00	0.00	0.00
d4) Adeudos de Ejercicios Fiscales Anteriores	0.00	0.00	0.00	0.00	0.00	0.00
II. Gasto Etiquetado (II=A+B+C+D)	183,589,851.15	- 14,619,556.57	168,970,294.58	168,708,537.21	134,980,959.82	261,757.37
A. Gobierno (A=a1+a2+a3+a4+a5+a6+a7+a8)	183,589,851.15	- 14,619,556.57	168,970,294.58	168,708,537.21	134,980,959.82	261,757.37
a1) Legislación	0.00	0.00	0.00	0.00	0.00	0.00
a2) Justicia	183,589,840.01	- 14,671,969.23	168,917,870.78	168,707,214.81	134,979,637.42	210,655.97
a3) Coordinación de la Política de Gobierno	0.00	0.00	0.00	0.00	0.00	0.00
a4) Relaciones Exteriores	0.00	0.00	0.00	0.00	0.00	0.00
a5) Asuntos Financieros y Hacendarios	0.00	0.00	0.00	0.00	0.00	0.00
a6) Seguridad Nacional	0.00	0.00	0.00	0.00	0.00	0.00
a7) Asuntos de Orden Público y de Seguridad Interior	0.00	0.00	0.00	0.00	0.00	0.00
a8) Otros Servicios Generales	11.14	52,412.66	52,423.80	1,322.40	1,322.40	51,101.40
B. Desarrollo Social (B=b1+b2+b3+b4+b5+b6+b7)	0.00	0.00	0.00	0.00	0.00	0.00
b1) Protección Ambiental	0.00	0.00	0.00	0.00	0.00	0.00
b2) Vivienda y Servicios a la Comunidad	0.00	0.00	0.00	0.00	0.00	0.00
b3) Salud	0.00	0.00	0.00	0.00	0.00	0.00
b4) Recreación, Cultura y Otras Manifestaciones Sociales	0.00	0.00	0.00	0.00	0.00	0.00
b5) Educación	0.00	0.00	0.00	0.00	0.00	0.00
b6) Protección Social	0.00	0.00	0.00	0.00	0.00	0.00
b7) Otros Asuntos Sociales	0.00	0.00	0.00	0.00	0.00	0.00
C. Desarrollo Económico (C=c1+c2+c3+c4+c5+c6+c7+c8+c9)	0.00	0.00	0.00	0.00	0.00	0.00
c1) Asuntos Económicos, Comerciales y Laborales en General	0.00	0.00	0.00	0.00	0.00	0.00
c2) Agropecuaria, Silvicultura, Pesca y Caza	0.00	0.00	0.00	0.00	0.00	0.00
c3) Combustibles y Energía	0.00	0.00	0.00	0.00	0.00	0.00
c4) Minería, Manufacturas y Construcción	0.00	0.00	0.00	0.00	0.00	0.00
c5) Transporte	0.00	0.00	0.00	0.00	0.00	0.00
c6) Comunicaciones	0.00	0.00	0.00	0.00	0.00	0.00
c7) Turismo	0.00	0.00	0.00	0.00	0.00	0.00
c8) Ciencia, Tecnología e Innovación	0.00	0.00	0.00	0.00	0.00	0.00
c9) Otras Industrias y Otros Asuntos Económicos	0.00	0.00	0.00	0.00	0.00	0.00

FONDO DE SEGURIDAD PÚBLICA DEL ESTADO DE NAYARIT (FOSPEN) (a)
 Estado Analítico del Ejercicio del Presupuesto de Egresos Detallado - LDF
 Clasificación Funcional (Finalidad y Función)
 Del 1 de Enero al 31 de Diciembre de 2018 (b)
 (PESOS)

Concepto (c)	Egresos					Subejercicio (e)
	Aprobado (d)	Ampliaciones/ (Reducciones)	Modificado	Devengado	Pagado	
D. Otras No Clasificadas en Funciones Anteriores (D=d1+d2+d3+d4)	0.00	0.00	0.00	0.00	0.00	0.00
d1) Transacciones de la Deuda Publica / Costo Financiero de la Deuda	0.00	0.00	0.00	0.00	0.00	0.00
d2) Transferencias, Participaciones y Aportaciones Entre Diferentes Niveles y Ordenes de Gobierno	0.00	0.00	0.00	0.00	0.00	0.00
d3) Saneamiento del Sistema Financiero	0.00	0.00	0.00	0.00	0.00	0.00
d4) Adeudos de Ejercicios Fiscales Anteriores	0.00	0.00	0.00	0.00	0.00	0.00
III. Total de Egresos (III = I + II)	304,033,725.47	- 102,283,983.78	201,749,741.69	193,465,512.38	159,737,934.99	8,284,229.31


 LIC. BRENDA NATALY DIAZ ACOGULCO
 SRIO. TÉCNICO DE LA COMISIÓN DE ADMÓN DEL FOSPEN


 L.C. ERIKA MARISELA ACOSTA AGUILAR
 JEFA DEL DEPTO DE RECURSOS FINANCIEROS


 L.A. MÓNICA LILIANA FLORES FIGUEROA
 JEFA DEL DEPTO DE CONTABILIDAD



 L.C. GABRIEL LOPEZ ZAVALA
 AUXILIAR CONTABLE

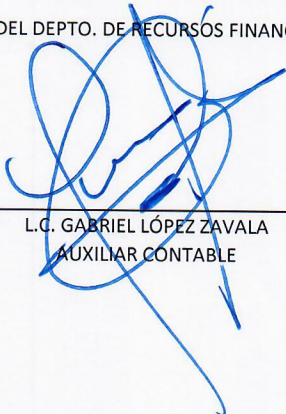
FONDO DE SEGURIDAD PÚBLICA DEL ESTADO DE NAYARIT (FOSPEN)
Estado Analítico del Ejercicio del Presupuesto de Egresos Detallado - LDF
Clasificación de Servicios Personales por Categoría
Del 01 de Enero al 31 de Diciembre del 2018 (b)
(PESOS)

Concepto (c)	Egresos					Subejercicio (e)
	Aprobado (d)	Ampliaciones/ (Reducciones)	Modificado	Devengado	Pagado	
I. Gasto No Etiquetado (I=A+B+C+D+E+F)	84,097,178.43	-62894428.43	21,202,750.00	18,452,348.40	18,452,348.40	2,750,401.60
A. Personal Administrativo y de Servicio Público	0.00	0.00	0.00	0.00	0.00	0.00
B. Magisterio	0.00	0.00		0.00	0.00	0.00
C. Servicios de Salud (C=c1+c2)	0.00	0.00	0.00	0.00	0.00	0.00
c1) Personal Administrativo	0.00	0.00	0.00	0.00	0.00	0.00
c2) Personal Médico, Paramédico y afin	0.00	0.00	0.00	0.00	0.00	0.00
D. Seguridad Pública	84,097,178.43	-	21,202,750.00	18,452,348.40	18,452,348.40	2,750,401.60
E. Gastos asociados a la implementación de nuevas leyes federales o reformas a las mismas (F = e1 + e2)	0.00	0.00	0.00	0.00	0.00	0.00
e1) Nombre del Programa o Ley 1	0.00	0.00	0.00	0.00	0.00	0.00
e2) Nombre del Programa o Ley 2	0.00	0.00	0.00	0.00	0.00	0.00
F. Sentencias laborales definitivas	0.00	0.00	0.00	0.00	0.00	0.00
II. Gasto Etiquetado (II=A+B+C+D+E+F)	0.00	0.00	0.00	0.00	0.00	0.00
A. Personal Administrativo y de Servicio Público	0.00	0.00	0.00	0.00	0.00	0.00
B. Magisterio	0.00	0.00	0.00	0.00	0.00	0.00
C. Servicios de Salud (C=c1+c2)	0.00	0.00	0.00	0.00	0.00	0.00
c1) Personal Administrativo	0.00	0.00	0.00	0.00	0.00	0.00
c2) Personal Médico, Paramédico y afin	0.00	0.00	0.00	0.00	0.00	0.00
D. Seguridad Pública	0.00	0.00	0.00	0.00	0.00	0.00
E. Gastos asociados a la implementación de nuevas leyes federales o reformas a las mismas (E = e1 + e2)	0.00	0.00	0.00	0.00	0.00	0.00
e1) Nombre del Programa o Ley 1	0.00	0.00	0.00	0.00	0.00	0.00
e2) Nombre del Programa o Ley 2	0.00	0.00	0.00	0.00	0.00	0.00
F. Sentencias laborales definitivas	0.00	0.00	0.00	0.00	0.00	0.00
III. Total del Gasto en Servicios Personales (III = I + II)	84,097,178.43	-62,894,428.43	21,202,750.00	18,452,348.40	18,452,348.40	2,750,401.60


 LIC. BRENDA NATALY DÍAZ ACOCULCO
 SECRETARIO TÉCNICO DE LA COMISIÓN DE
 ADMINISTRACIÓN DEL FOSPEN


 L.C. ERIKA MARICELA ACOSTA AGUILAR
 JEFA DEL DEPTO. DE RECURSOS FINANCIEROS


 L.A. MÓNICA LILIANA FLORES FIGUEROA
 JEFA DEL DEPTO DE CONTABILIDAD


 L.C. GABRIEL LÓPEZ ZAVALA
 AUXILIAR CONTABLE

FONDO DE SEGURIDAD PÚBLICA DEL ESTADO DE NAYARIT
 Guía de Cumplimiento de la Ley de Disciplina Financiera de las Entidades Federativas y Municipios
 Del 1 de enero al 31 de diciembre de 2018 (b)

Indicadores de Observancia (c)	Implementación		Resultado		Fundamento (h)	Comentarios (i)
	SI	NO	Monto o valor (f)	Unidad (pesos/porcentaje) (g)		
	Mecanismo de Verificación (d)	Fecha estimada de cumplimiento (e)				
INDICADORES PRESUPUESTARIOS						
A. INDICADORES CUANTITATIVOS						
1 Balance Presupuestario Sostenible (j)						
a. Propuesto	SI	Iniciativa de Ley de Ingresos y Proyecto de Presupuesto de Egresos		0.00	pesos	Art. 6 y 19 de la LDF
b. Aprobado	SI	Ley de Ingresos y Presupuesto de Egresos		0.00	pesos	Art. 6 y 19 de la LDF
c. Ejercido	SI	Cuenta Pública / Formato 4 LDF		34,175,960.55	pesos	Art. 6 y 19 de la LDF
2 Balance Presupuestario de Recursos Disponibles Sostenible (k)						
a. Propuesto	SI	Iniciativa de Ley de Ingresos y Proyecto de Presupuesto de Egresos		0.00	pesos	Art. 6 y 19 de la LDF
b. Aprobado	SI	Ley de Ingresos y Presupuesto de Egresos		0.00	pesos	Art. 6 y 19 de la LDF
c. Ejercido	SI	Cuenta Pública / Formato 4 LDF		34,175,960.55	pesos	Art. 6 y 19 de la LDF
3 Financiamiento Neto dentro del Techo de Financiamiento Neto (l)						
a. Propuesto	N.A.	Iniciativa de Ley de Ingresos		N.A.	pesos	Art. 6, 19 y 46 de la LDF
b. Aprobado	N.A.	Ley de Ingresos		N.A.	pesos	Art. 6, 19 y 46 de la LDF
c. Ejercido	N.A.	Cuenta Pública / Formato 4 LDF		N.A.	pesos	Art. 6, 19 y 46 de la LDF
4 Recursos destinados a la atención de desastres naturales						
a. Asignación al fideicomiso para desastres naturales (m)						
a.1 Aprobado	N.A.	Reporte Trim. Formato 6 a)		N.A.	pesos	Art. 9 de la LDF
a.2 Pagado	N.A.	Cuenta Pública / Formato 6 a)		N.A.	pesos	Art. 9 de la LDF
b. Aportación promedio realizada por la Entidad Federativa durante los 5 ejercicios previos, para infraestructura dañada por desastres naturales (n)		Autorizaciones de recursos aprobados por el FONDEN		N.A.	pesos	Art. 9 de la LDF
c. Saldo del fideicomiso para desastres naturales (o)		Cuenta Pública / Auxiliar de Cuentas		N.A.	pesos	Art. 9 de la LDF
d. Costo promedio de los últimos 5 ejercicios de la reconstrucción de infraestructura dañada por desastres naturales (p)		Autorizaciones de recursos aprobados por el FONDEN		N.A.	pesos	Art. 9 de la LDF
5 Techo para servicios personales (q)						
a. Asignación en el Presupuesto de Egresos	SI	Reporte Trim. Formato 6 d)		84,097,178.43	pesos	Art. 10 y 21 de la LDF
b. Ejercido	SI	Reporte Trim. Formato 6 d)		18,452,438.40	pesos	Art. 13 fracc. V y 21 de la LDF
6 Previsiones de gasto para compromisos de pago derivados de APPs (r)						
a. Asignación en el Presupuesto de Egresos	N.A.	Presupuesto de Egresos		N.A.	pesos	Art. 11 y 21 de la LDF
7 Techo de ADEFAS para el ejercicio fiscal (s)						
a. Propuesto	N.A.	Proyecto de Presupuesto de Egresos		0.00	pesos	Art. 12 y 20 de la LDF
b. Aprobado	N.A.	Reporte Trim. Formato 6 a)		0.00	pesos	Art. 12 y 20 de la LDF
c. Ejercido	N.A.	Cuenta Pública / Formato 6 a)		0.00	pesos	Art. 12 y 20 de la LDF
B. INDICADORES CUALITATIVOS						
1 Iniciativa de Ley de Ingresos y Proyecto de Presupuesto de Egresos						
a. Objetivos anuales, estrategias y metas para el ejercicio fiscal (t)	N.A.	Iniciativa de Ley de Ingresos y Proyecto de Presupuesto de Egresos				Art. 5 y 18 de la LDF
b. Proyecciones de ejercicios posteriores (u)	N.A.	Iniciativa de Ley de Ingresos y Proyecto de Presupuesto de Egresos / Formatos 7 a) y b)				Art. 5 y 18 de la LDF
c. Descripción de riesgos relevantes y propuestas de acción para enfrentarlos (v)	N.A.	Iniciativa de Ley de Ingresos y Proyecto de Presupuesto de Egresos				Art. 5 y 18 de la LDF
d. Resultados de ejercicios fiscales anteriores y el ejercicio fiscal en cuestión (w)	N.A.	Iniciativa de Ley de Ingresos y Proyecto de Presupuesto de Egresos / Formatos 7 c) y d)				Art. 5 y 18 de la LDF
e. Estudio actuarial de las pensiones de sus trabajadores (x)	N.A.	Proyecto de Presupuesto de Egresos / Formato 8				Art. 5 y 18 de la LDF
2 Balance Presupuestario de Recursos Disponibles, en caso de ser negativo						
a. Razones excepcionales que justifican el Balance Presupuestario de Recursos Disponibles negativo (y)	N.A.	Iniciativa de Ley de Ingresos o Proyecto de Presupuesto de Egresos				Art. 6 y 19 de la LDF
b. Fuente de recursos para cubrir el Balance Presupuestario de Recursos Disponibles negativo (z)	N.A.	Iniciativa de Ley de Ingresos o Proyecto de Presupuesto de Egresos				Art. 6 y 19 de la LDF
c. Número de ejercicios fiscales y acciones necesarias para cubrir el Balance Presupuestario de Recursos Disponibles negativo (aa)	N.A.	Iniciativa de Ley de Ingresos o Proyecto de Presupuesto de Egresos				Art. 6 y 19 de la LDF
d. Informes Trimestrales sobre el avance de las acciones para recuperar el Balance Presupuestario de Recursos Disponibles (bb)	N.A.	Reporte Trim. y Cuenta Pública				Art. 6 y 19 de la LDF
3 Servicios Personales						
a. Remuneraciones de los servidores públicos (cc)	SI	Proyecto de Presupuesto				Art. 10 y 21 de la LDF
b. Previsiones salariales y económicas para cubrir incrementos salariales, creación de plazas y otros (dd)	SI	Proyecto de Presupuesto				Art. 10 y 21 de la LDF
INDICADORES DEL EJERCICIO PRESUPUESTARIO						
A. INDICADORES CUANTITATIVOS						
1 Ingresos Excedentes derivados de Ingresos de Libre Disposición						
a. Monto de Ingresos Excedentes derivados de ILD (ee)	SI	Cuenta Pública / Formato 5		7,704,593.56	pesos	Art. 14 y 21 de la LDF
b. Monto de Ingresos Excedentes derivados de ILD destinados al fin del A.14, fracción I de la LDF (ff)	N.A.	Cuenta Pública		N.A.	pesos	Art. 14 y 21 de la LDF
c. Monto de Ingresos Excedentes derivados de ILD destinados al fin del A.14, fracción II, a) de la LDF (gg)	N.A.	Cuenta Pública		N.A.	pesos	Art. 14 y 21 de la LDF
d. Monto de Ingresos Excedentes derivados de ILD destinados al fin del A.14, fracción II, b) de la LDF (hh)	N.A.	Cuenta Pública		N.A.	pesos	Art. 14 y 21 de la LDF
e. Monto de Ingresos Excedentes derivados de ILD destinados al fin del artículo noveno transitorio de la LDF (ii)	N.A.			N.A.	pesos	Art. Noveno Transitorio de la LDF
B. INDICADORES CUALITATIVOS						

FONDO DE SEGURIDAD PÚBLICA DEL ESTADO DE NAYARIT
 Guía de Cumplimiento de la Ley de Disciplina Financiera de las Entidades Federativas y Municipios
 Del 1 de enero al 31 de diciembre de 2018 (b)

Indicadores de Observancia (c)	Implementación		Resultado		Fundamento (h)	Comentarios (i)	
	SI	NO	Monto o valor (f)	Unidad (pesos/porcentaje) (g)			
	Mecanismo de Verificación (d)	Fecha estimada de cumplimiento (e)					
INDICADORES PRESUPUESTARIOS							
1	Analisis Costo-Beneficio para programas o proyectos de inversion mayores a 10 millones de UDIS (jj)	N.A.	Página de internet de la Secretaría de Finanzas o Tesorería Municipal			Art. 13 frac. III y 21 de la LDF	
2	Analisis de conveniencia y analisis de transferencia de riesgos de los proyectos APPs (kk)	N.A.	Página de internet de la Secretaría de Finanzas o Tesorería Municipal			Art. 13 frac. III y 21 de la LDF	
3	Identificación de población objetivo, destino y temporalidad de subsidios (ll)	N.A.	Página de internet de la Secretaría de Finanzas o Tesorería Municipal			Art. 13 frac. VII y 21 de la LDF	
INDICADORES DE DEUDA PÚBLICA							
A. INDICADORES CUANTITATIVOS							
1 Obligaciones a Corto Plazo							
a.	Límite de Obligaciones a Corto Plazo (mm)	N.A.			pesos	Art. 30 frac. I de la LDF	
b.	Obligaciones a Corto Plazo (nn)	N.A.			pesos	Art. 30 frac. I de la LDF	

LIC. BRENDA NATALY DÍAZ ACCOGLCO
 SRIO. TÉCNICO DE LA COMISIÓN DE ADMON. DEL FOSPEN

L.A. MÓNICA LILIANA FLORES FIGUEROA
 JEFA DEL DEPTO. CONTABLE

L.C. ERIKA MARIGELA ACOSTA AGUILAR
 JEFA DEL DEPTO. DE RECURSOS FINANCIEROS

L.C. GABRIEL LOPEZ ZAVALA
 AUXILIAR CONTABLE