

**ESCUELA NORMAL  
SUPERIOR DE  
NAYARIT**




# ESCUELA NORMAL SUPERIOR DE NAYARIT

## CUENTA PÚBLICA 2018

---

### INTRODUCCIÓN

La Escuela Normal Superior de Nayarit, es un organismo público con domicilio en la ciudad de Tepic Nayarit, con personalidad Jurídica y con patrimonio propio; tiene por objeto la formación integral de profesionales de la educación, con un perfil de egreso que les permita hacer frente a los retos de una sociedad cambiante y globalizada; como también preparar para la docencia maestros técnicos de la educación e investigadores científico pedagógicos que satisfagan progresivamente las necesidades de Especialistas del Sistema Educativo Nacional; ofrecer posibilidades de mejoramiento a los maestros en servicio, en los diversos grados de la enseñanza y en relación con su propia esfera de acción; a través del desarrollo de competencias, habilidades, destrezas y valores de manera que coadyuve a la preparación de las futuras generaciones.



**Cuenta Pública 2018**  
**ESCUELA NORMAL SUPERIOR DE NAYARIT**  
**Estado de Situación Financiera**  
**Al 31 de Diciembre de 2018 y 2017**  
**(Pesos)**

CONCEPTO	Año		CONCEPTO	Año	
	2018	2017		2018	2017
<b>ACTIVO</b>			<b>PASIVO</b>		
<i>Activo Circulante</i>			<i>Pasivo Circulante</i>		
Efectivo y Equivalentes	22,210.37	45,038.92	Cuentas por Pagar a Corto Plazo	0.00	0.00
Derechos a Recibir Efectivo o Equivalentes	2,791.20	22,100.00	Documentos por Pagar a Corto Plazo	0.00	0.00
Derechos a Recibir Bienes o Servicios	0.00	0.00	Porción a Corto Plazo de la Deuda Pública a Largo Plazo	0.00	0.00
Inventarios	0.00	0.00	Títulos y Valores a Corto Plazo	0.00	0.00
Almacenes	0.00	0.00	Pasivos Diferidos a Corto Plazo	0.00	0.00
Estimación por Pérdida o Deterioro de Activos Circulantes	0.00	0.00	Fondos y Bienes de Terceros en Garantía y/o Administración a Corto Plazo	0.00	0.00
Otros Activos Circulantes	0.00	0.00	Provisiones a Corto Plazo	0.00	49,495.49
<b>Total de Activos Circulantes</b>	<b>25,001.57</b>	<b>67,138.92</b>	Otros Pasivos a Corto Plazo	0.00	0.00
			<b>Total de Pasivos Circulantes</b>	<b>0.00</b>	<b>49,495.49</b>
<i>Activo No Circulante</i>			<i>Pasivo No Circulante</i>		
Inversiones Financieras a Largo Plazo	0.00	0.00	Cuentas por Pagar a Largo Plazo	0.00	0.00
Derechos a Recibir Efectivo o Equivalentes a Largo Plazo	0.00	0.00	Documentos por Pagar a Largo Plazo	0.00	0.00
Bienes Inmuebles, Infraestructura y Construcciones en Proceso	5,941,322.05	5,941,322.05	Deuda Pública a Largo Plazo	0.00	0.00
Bienes Muebles	2,519,352.42	2,514,095.42	Pasivos Diferidos a Largo Plazo	0.00	0.00
Activos Intangibles	0.00	0.00	Fondos y Bienes de Terceros en Garantía y/o en Administración a Largo Plazo	0.00	0.00
Depreciación, Deterioro y Amortización Acumulada de Bienes	0.00	0.00	Provisiones a Largo Plazo	0.00	0.00
Activos Diferidos	0.00	0.00			
Estimación por Pérdida o Deterioro de Activos no Circulantes	0.00	0.00	<b>Total de Pasivos No Circulantes</b>	<b>0.00</b>	<b>0.00</b>
Otros Activos no Circulantes	0.00	0.00			
<b>Total de Activos No Circulantes</b>	<b>8,460,674.47</b>	<b>8,455,417.47</b>	<b>Total del Pasivo</b>	<b>0.00</b>	<b>49,495.49</b>
<b>Total del Activo</b>	<b>8,485,676.04</b>	<b>8,522,556.39</b>	<b>HACIENDA PÚBLICA/ PATRIMONIO</b>		
			<i>Hacienda Pública/Patrimonio Contribuido</i>	<b>0.00</b>	<b>0.00</b>
			Aportaciones	0.00	0.00
			Donaciones de Capital	0.00	0.00
			Actualización de la Hacienda Pública / Patrimonio	0.00	0.00
			<i>Hacienda Pública/Patrimonio Generado</i>	<b>8,485,676.04</b>	<b>8,473,060.90</b>
			Resultados del Ejercicio (Ahorro / Desahorro)	12,615.14	-49,165.94
			Resultados de Ejercicios Anteriores	7,489,492.94	7,538,658.88
			Revalúos	983,567.96	983,567.96
			Reservas	0.00	0.00
			Rectificaciones de Resultados de Ejercicios Anteriores	0.00	0.00
			<b>Exceso o Insuficiencia en la Actualización de la Hacienda Pública/Patrimonio</b>	<b>0.00</b>	<b>0.00</b>
			Resultado por Posición Monetaria	0.00	0.00
			Resultado por Tenencia de Activos no Monetarios	0.00	0.00
			<b>Total Hacienda Pública/ Patrimonio</b>	<b>8,485,676.04</b>	<b>8,473,060.90</b>
			<b>Total del Pasivo y Hacienda Pública / Patrimonio</b>	<b>8,485,676.04</b>	<b>8,522,556.39</b>

Bajo protesta de decir verdad declaramos que los Estados Financieros y sus Notas son razonablemente correctos y responsabilidad del emisor.

PROFR. RAFAEL MEDINA ALBA  
DIRECTOR DEL PLANTEL

PROFR. JOSÉ ALBERTO RODRÍGUEZ AGUILAR  
SUBDIRECTOR ADMINISTRATIVO

PROFR. JUAN MANUEL SANDOVAL MARTÍNEZ  
SUBDIRECTOR ACADÉMICO

Cuenta Pública 2018  
**ESCUELA NORMAL SUPERIOR DE NAYARIT**  
 Estado de Actividades  
 Del 1 de Enero al 31 de Diciembre de 2018 y 2017  
 (Pesos)

Concepto	2018	2017	Concepto	2018	2017
<b>INGRESOS Y OTROS BENEFICIOS</b>			<b>GASTOS Y OTRAS PÉRDIDAS</b>		
Ingresos de la Gestión	6,222,305.16	6,254,665.09	Gastos de Funcionamiento	6,209,690.02	6,303,831.03
Impuestos	0.00	0.00	Servicios Personales	5,903,930.81	5,963,167.41
Cuotas y Aportaciones de Seguridad Social	0.00	0.00	Materiales y Suministros	156,370.13	129,484.87
Contribuciones de Mejoras	0.00	0.00	Servicios Generales	149,389.08	211,178.75
Derechos	6,222,305.16	6,254,665.09	Transferencia, Asignaciones, Subsidios y Otras Ayudas	0.00	0.00
Productos de Tipo Corriente	0.00	0.00	Transferencias Internas y Asignaciones al Sector Público	0.00	0.00
Aprovechamientos de Tipo Corriente	0.00	0.00	Transferencias al Resto del Sector Público	0.00	0.00
Ingresos por Venta de Bienes y Servicios	0.00	0.00	Subsidios y Subvenciones	0.00	0.00
Ingresos no Comprendidos en las Fracciones de la Ley de Ingresos Causados en Ejercicios Fiscales Anteriores Pendientes de Liquidación o Pago	0.00	0.00	Ayudas Sociales	0.00	0.00
Participaciones, Aportaciones, Transferencias, Asignaciones, Subsidios y Otras Ayudas	0.00	0.00	Pensiones y Jubilaciones	0.00	0.00
Participaciones y Aportaciones	0.00	0.00	Transferencias a Fideicomisos, Mandatos y Contratos Análogos	0.00	0.00
Transferencia, Asignaciones, Subsidios y Otras ayudas	0.00	0.00	Transferencias a la Seguridad Social	0.00	0.00
Otros Ingresos y Beneficios	0.00	0.00	Donativos	0.00	0.00
Ingresos Financieros	0.00	0.00	Transferencias al Exterior	0.00	0.00
Incremento por Variación de Inventarios	0.00	0.00	Participaciones y Aportaciones	0.00	0.00
Disminución del Exceso de Estimaciones por Pérdida o Deterioro u Obsolescencia	0.00	0.00	Participaciones	0.00	0.00
Disminución del Exceso de Provisiones	0.00	0.00	Aportaciones	0.00	0.00
Otros Ingresos y Beneficios Varios	0.00	0.00	Convenios	0.00	0.00
<b>Total de Ingresos y Otros Beneficios</b>	<b>6,222,305.16</b>	<b>6,254,665.09</b>	Intereses, Comisiones y Otros Gastos de la Deuda Pública	0.00	0.00
			Intereses de la Deuda Pública	0.00	0.00
			Comisiones de la Deuda Pública	0.00	0.00
			Gastos de la Deuda Pública	0.00	0.00
			Costo por Coberturas	0.00	0.00
			Apoyos Financieros	0.00	0.00
			Otros Gastos y Pérdidas Extraordinarias	0.00	0.00
			Estimaciones, Depreciaciones, Deterioros, Obsolescencia y Amortizaciones	0.00	0.00
			Provisiones	0.00	0.00
			Disminución de Inventarios	0.00	0.00
			Aumento por Insuficiencia de Estimaciones por Pérdida o Deterioro y Obsolescencia	0.00	0.00
			Aumento por Insuficiencia de Provisiones	0.00	0.00
			Otros Gastos	0.00	0.00
			Inversión Pública	0.00	0.00
			Inversión Pública no Capitalizable	0.00	0.00
			<b>Total de Gastos y Otras Pérdidas</b>	<b>6,209,690.02</b>	<b>6,303,831.03</b>
			Resultados del Ejercicio (Ahorro/Desahorro)	12,615.14	-49,165.94

Bajo protesta de decir verdad declaramos que los Estados Financieros y sus Notas son razonablemente correctos y responsabilidad del emisor

PROFR. RAFAEL MEDINA ALBA  
 DIRECTOR DEL PLANTEL

PROFR. JUAN MANUEL SANDOVAL MARTÍNEZ  
 SUBDIRECTOR ACADÉMICO

PROFR. JOSÉ ALBERTO RODRÍGUEZ AGUILAR  
 SUBDIRECTOR ADMINISTRATIVO



Cuenta Pública 2018  
**ESCUELA NORMAL SUPERIOR DE NAYARIT**  
 Estado de Variación en la Hacienda Pública  
 Del 1 de Enero al 31 de Diciembre de 2018  
 (pesos)

Concepto	Hacienda Pública/Patrimonio Contribuido	Hacienda Pública/Patrimonio Generado de Ejercicios Anteriores	Hacienda Pública/Patrimonio Generado del Ejercicio	Exceso o Insuficiencia en la Actualización de la Hacienda Pública / Patrimonio	TOTAL
<b>HACIENDA PÚBLICA/PATRIMONIO CONTRIBUIDO NETO 2017</b>	<b>0.00</b>				<b>0.00</b>
Aportaciones	0.00				0.00
Donaciones de Capital	0.00				0.00
Actualización de la Hacienda Pública/Patrimonio	0.00				0.00
<b>HACIENDA PÚBLICA /PATRIMONIO GENERADO NETO 2017</b>		<b>8,522,226.84</b>	<b>-49,165.94</b>		<b>8,473,060.90</b>
Resultados del Ejercicio (Ahorro/Desahorro)			-49,165.94		-49,165.94
Resultados de Ejercicios Anteriores		7,538,658.88			7,538,658.88
Revalúos		983,567.96		0.00	983,567.96
Reservas		0.00			0.00
Rectificaciones de Resultados de Ejercicios Anteriores		0.00			0.00
<b>EXCESO O INSUFICIENCIA EN LA ACTUALIZACIÓN DE LA HACIENDA PÚBLICA/ PATRIMONIO NETO 2017</b>				<b>0.00</b>	<b>0.00</b>
Resultado por Posición Monetaria				0.00	0.00
Resultado por Tenencia de Activos no Monetarios				0.00	0.00
<b>HACIENDA PÚBLICA / PATRIMONIO NETO FINAL 2017</b>	<b>0.00</b>	<b>8,522,226.84</b>	<b>-49,165.94</b>	<b>0.00</b>	<b>8,473,060.90</b>
<b>CAMBIOS EN LA HACIENDA PÚBLICA/PATRIMONIO CONTRIBUIDO NETO 2018</b>	<b>0.00</b>				<b>0.00</b>
Aportaciones	0.00				0.00
Donaciones de Capital	0.00				0.00
Actualización de la Hacienda Pública/Patrimonio	0.00				0.00
<b>VARIACIONES DE LA HACIENDA PÚBLICA / PATRIMONIO GENERADO NETO 2018</b>		<b>-49,165.94</b>	<b>61,781.08</b>		<b>12,615.14</b>
Resultados del Ejercicio (Ahorro/Desahorro)			12,615.14		12,615.14
Resultados de Ejercicios Anteriores		-49,165.94	49,165.94		0.00
Revalúos		0.00	0.00	0.00	0.00
Reservas		0.00	0.00		0.00
Rectificaciones de Resultados de Ejercicios Anteriores			0.00		0.00
<b>CAMBIOS EN EL EXCESO O INSUFICIENCIA EN LA ACTUALIZACIÓN DE LA HACIENDA PÚBLICA/ PATRIMONIO NETO 2018</b>				<b>0.00</b>	<b>0.00</b>
Resultado por Posición Monetaria				0.00	0.00
Resultado por Tenencia de Activos no Monetarios				0.00	0.00
<b>HACIENDA PÚBLICA / PATRIMONIO NETO FINAL 2018</b>	<b>0.00</b>	<b>8,473,060.90</b>	<b>12,615.14</b>	<b>0.00</b>	<b>8,485,676.04</b>

Bajo protesta de decir verdad declaramos que los Estados Financieros y sus Notas son razonablemente correctos y responsabilidad del emisor

PROFR. RAFAEL MEDINA ALBA

DIRECTOR DEL PLANTEL

PROFR. JOSÉ ALBERTO RODRÍGUEZ AGUILAR

SUBDIRECTOR ADMINISTRATIVO

PROFR. JUAN MANUEL SANDOVAL MARTÍNEZ  
 SUBDIRECTOR ACADÉMICO

Cuenta Pública 2018  
**ESCUELA NORMAL SUPERIOR DE NAYARIT**  
 Estado de Cambios en la Situación Financiera  
 Del 1 de Enero al 31 de Diciembre de 2018  
 (Pesos)

Concepto	Origen	Aplicación	Concepto	Origen	Aplicación
<b>ACTIVO</b>	<b>42,137.35</b>	<b>5,257.00</b>	<b>PASIVO</b>	<b>0.00</b>	<b>49,495.48</b>
<b>Activo Circulante</b>	<b>42,137.35</b>	<b>0.00</b>	<b>Pasivo Circulante</b>	<b>0.00</b>	<b>49,495.48</b>
Efectivo y Equivalentes	22,828.55	0.00	Cuentas por Pagar a Corto Plazo	0.00	0.00
Derechos a Recibir Efectivo o Equivalentes	19,308.80	0.00	Documentos por Pagar a Corto Plazo	0.00	0.00
Derechos a Recibir Bienes o Servicios	0.00	0.00	Porción a Corto Plazo de la Deuda Pública a Largo Plazo	0.00	0.00
Inventarios	0.00	0.00	Títulos y Valores a Corto Plazo	0.00	0.00
Almacenes	0.00	0.00	Pasivos Diferidos a Corto Plazo	0.00	0.00
Estimación por Pérdida o Deterioro de Activos Circulantes	0.00	0.00	Fondos y Bienes de Terceros en Garantía y/o Administración a Corto Plazo	0.00	0.00
Otros Activos Circulantes	0.00	0.00	Provisiones a Corto Plazo	0.00	49,495.48
			Otros Pasivos a Corto Plazo	0.00	0.00
<b>Activo No Circulante</b>	<b>0.00</b>	<b>5,257.00</b>	<b>Pasivo No Circulante</b>	<b>0.00</b>	<b>0.00</b>
Inversiones Financieras a Largo Plazo	0.00	0.00	Cuentas por Pagar a Largo Plazo	0.00	0.00
Derechos a Recibir Efectivo o Equivalentes a Largo Plazo	0.00	0.00	Documentos por Pagar a Largo Plazo	0.00	0.00
Bienes Inmuebles, Infraestructura y Construcciones en Proceso	0.00	0.00	Deuda Pública a Largo Plazo	0.00	0.00
Bienes Muebles	0.00	5,257.00	Pasivos Diferidos a Largo Plazo	0.00	0.00
Activos Intangibles	0.00	0.00	Fondos y Bienes de Terceros en Garantía y/o en Administración a Largo Plazo	0.00	0.00
Depreciación, Deterioro y Amortización Acumulada de Bienes	0.00	0.00	Provisiones a Largo Plazo	0.00	0.00
Activos Diferidos	0.00	0.00			
Estimación por Pérdida o Deterioro de Activos no Circulantes	0.00	0.00	<b>HACIENDA PÚBLICA/ PATRIMONIO</b>	<b>61,781.08</b>	<b>49,165.94</b>
Otros Activos no Circulantes	0.00	0.00	<b>Hacienda Pública/Patrimonio Contribuido</b>	<b>0.00</b>	<b>0.00</b>
			Aportaciones	0.00	0.00
			Donaciones de Capital	0.00	0.00
			Actualización de la Hacienda Pública / Patrimonio	0.00	0.00
			<b>Hacienda Pública/Patrimonio Generado</b>	<b>61,781.08</b>	<b>49,165.94</b>
			Resultados del Ejercicio (Ahorro / Desahorro)	61,781.08	0.00
			Resultados de Ejercicios Anteriores	0.00	49,165.94
			Revalúos	0.00	0.00
			Reservas	0.00	0.00
			Rectificaciones de Resultados de Ejercicios Anteriores	0.00	0.00
			<b>Exceso o Insuficiencia en la Actualización de la Hacienda Pública/Patrimonio</b>	<b>0.00</b>	<b>0.00</b>
			Resultado por Posición Monetaria	0.00	0.00
			Resultado por Tenencia de Activos no Monetarios	0.00	0.00

Bajo protesta de decir verdad declaramos que los Estados Financieros y sus Notas son razonablemente correctos y responsabilidad del emisor

PROFR. RAFAEL MEDINA ALBA  
 DIRECTOR DEL PLANTEL

PROFR. JOSÉ ALBERTO RODRIGUEZ AGUILAR  
 SUBDIRECTOR ADMINISTRATIVO

PROFR. JUAN MANUEL SANDOVAL MARTÍNEZ  
 SUBDIRECTOR ACADÉMICO

**Cuenta Pública 2018**  
**ESCUELA NORMAL SUPERIOR DE NAYARIT**  
**Estado de Flujos de Efectivo**  
**Del 1 de Enero al 31 de Diciembre de 2018 y 2017**  
**(Pesos)**

Concepto	2018	2017	Concepto	2018	2017
<b>Flujos de Efectivo de las Actividades de Operación</b>			<b>Flujos de Efectivo de las Actividades de Inversión</b>		
<b>Origen</b>	<b>6,222,305.16</b>	<b>6,254,665.09</b>	<b>Origen</b>	<b>0.00</b>	<b>0.00</b>
Impuestos	0.00	0.00	Bienes Inmuebles, Infraestructura y Construcciones en Proceso	0.00	0.00
Cuotas y Aportaciones de Seguridad Social	0.00	0.00	Bienes Muebles	0.00	0.00
Contribuciones de mejoras	0.00	0.00	Otros Orígenes de Inversión	0.00	0.00
Derechos	6,222,305.16	6,254,665.09	<b>Aplicación</b>	<b>5,257.00</b>	<b>0.00</b>
Productos de Tipo Corriente	0.00	0.00	Bienes Inmuebles, Infraestructura y Construcciones en Proceso	0.00	0.00
Aprovechamientos de Tipo Corriente	0.00	0.00	Bienes Muebles	5,257.00	0.00
Ingresos por Venta de Bienes y Servicios	0.00	0.00	Otras Aplicaciones de Inversión	0.00	0.00
Ingresos no Comprendidos en las Fracciones de la Ley de Ingresos Causados en Ejercicios Fiscales Anteriores Pendientes de Liquidación o Pago	0.00	0.00	<b>Flujos Netos de Efectivo por Actividades de Inversión</b>	<b>-5,257.00</b>	<b>0.00</b>
Participaciones y Aportaciones	0.00	0.00	<b>Flujo de Efectivo de las Actividades de Financiamiento</b>		
Transferencias, Asignaciones y Subsidios y Otras Ayudas	0.00	0.00	<b>Origen</b>	<b>0.00</b>	<b>0.00</b>
Otros Orígenes de Operación	0.00	0.00	Endeudamiento Neto	0.00	0.00
<b>Aplicación</b>	<b>6,239,876.71</b>	<b>6,353,493.74</b>	Interno	0.00	0.00
Servicios Personales	5,903,930.81	5,963,167.41	Externo	0.00	0.00
Materiales y Suministros	156,370.13	129,484.87	Otros Orígenes de Financiamiento	0.00	0.00
Servicios Generales	149,389.08	211,178.75	<b>Aplicación</b>	<b>0.00</b>	<b>0.00</b>
Transferencias Internas y Asignaciones al Sector Público	0.00	0.00	Servicios de la Deuda	0.00	0.00
Transferencias al resto del Sector Público	0.00	0.00	Interno	0.00	0.00
Subsidios y Subvenciones	0.00	0.00	Externo	0.00	0.00
Ayudas Sociales	0.00	0.00	Otras Aplicaciones de Financiamiento	0.00	0.00
Pensiones y Jubilaciones	0.00	0.00	<b>Flujos netos de Efectivo por Actividades de Financiamiento</b>	<b>0.00</b>	<b>0.00</b>
Transferencias a Fideicomisos, Mandatos y Contratos Análogos	0.00	0.00	<b>Incremento/Disminución Neta en el Efectivo y Equivalentes al Efectivo</b>	<b>-22,828.55</b>	<b>-98,828.65</b>
Transferencias a la Seguridad Social	0.00	0.00	<b>Efectivo y Equivalentes al Efectivo al inicio del Ejercicio</b>	<b>45,038.92</b>	<b>143,867.57</b>
Donativos	0.00	0.00	<b>Efectivo y Equivalentes al Efectivo al final del Ejercicio</b>	<b>22,210.37</b>	<b>45,038.92</b>
Transferencias al Exterior	0.00	0.00			
Participaciones	0.00	0.00			
Aportaciones	0.00	0.00			
Convenios	0.00	0.00			
Otras Aplicaciones de Operación	30,186.69	49,662.71			
<b>Flujos Netos de Efectivo por Actividades de Operación</b>	<b>-17,571.55</b>	<b>-98,828.65</b>			

Bajo protesta de decir verdad declaramos que los Estados Financieros y sus Notas son razonablemente correctos y responsabilidad del emisor

PROFR. RAFAEL MEDINA ALBA  
DIRECTOR DEL PLANTEL

PROFR. JUAN MANUEL SANDOVAL MARTÍNEZ  
SUBDIRECTOR ACADÉMICO

PROFR. JOSÉ ALBERTO RODRÍGUEZ AGUILAR  
SUBDIRECTOR ADMINISTRATIVO

**Cuenta Pública 2018**  
**ESCUELA NORMAL SUPERIOR DE NAYARIT**  
**Estado Analítico del Activo**  
**Del 1 de Enero al 31 de Diciembre de 2018**  
**(Pesos)**

Concepto	Saldo Inicial 1	Cargos del Periodo 2	Abonos del Periodo 3	Saldo Final 4=(1+2-3)	Variación del Periodo (4-1)
<b>ACTIVO</b>					
<b>Activo Circulante</b>	<b>67,138.92</b>	<b>13,298,030.67</b>	<b>13,340,168.02</b>	<b>25,001.57</b>	<b>-42,137.35</b>
Efectivo y Equivalentes	45,038.92	6,282,496.40	6,305,324.95	22,210.37	-22,828.55
Derechos a Recibir Efectivo o Equivalentes	22,100.00	7,015,534.27	7,034,843.07	2,791.20	-19,308.80
Derechos a Recibir Bienes o Servicios	0.00	0.00	0.00	0.00	0.00
Inventarios	0.00	0.00	0.00	0.00	0.00
Almacenes	0.00	0.00	0.00	0.00	0.00
Estimación por Pérdida o Deterioro de Activos Circulantes	0.00	0.00	0.00	0.00	0.00
Otros Activos Circulantes	0.00	0.00	0.00	0.00	0.00
<b>Activo No Circulante</b>	<b>8,455,417.47</b>	<b>5,257.00</b>	<b>0.00</b>	<b>8,460,674.47</b>	<b>5,257.00</b>
Inversiones Financieras a Largo Plazo	0.00	0.00	0.00	0.00	0.00
Derechos a Recibir Efectivo o Equivalentes a Largo Plazo	0.00	0.00	0.00	0.00	0.00
Bienes Inmuebles, Infraestructura y Construcciones en Proceso	5,941,322.05	0.00	0.00	5,941,322.05	0.00
Bienes Muebles	2,514,095.42	5,257.00	0.00	2,519,352.42	5,257.00
Activos Intangibles	0.00	0.00	0.00	0.00	0.00
Depreciación, Deterioro y Amortización Acumulada de Bienes	0.00	0.00	0.00	0.00	0.00
Activos Diferidos	0.00	0.00	0.00	0.00	0.00
Estimación por Pérdida o Deterioro de Activos no Circulantes	0.00	0.00	0.00	0.00	0.00
Otros Activos no Circulantes	0.00	0.00	0.00	0.00	0.00
<b>TOTAL DEL ACTIVO</b>	<b>8,522,556.39</b>	<b>13,303,287.67</b>	<b>13,340,168.02</b>	<b>8,485,676.04</b>	<b>-36,880.35</b>

Bajo protesta de decir verdad declaramos que los Estados Financieros y sus Notas son razonablemente correctos y responsabilidad del emisor.

PROFR. RAFAEL MEDINA ALBA  
 DIRECTOR DEL PLANTEL

PROFR. JOSÉ ALBERTO RODRÍGUEZ AGUILAR  
 SUBDIRECTOR ADMINISTRATIVO

PROFR. JUAN MANUEL SANDOVAL MARTÍNEZ  
 SUBDIRECTOR ACADÉMICO





Cuenta Pública 2018  
**ESCUELA NORMAL SUPERIOR DE NAYARIT**  
 Estado Analítico de la Deuda y Otros Pasivos  
 Del 1 de Enero al 31 de Diciembre de 2018  
 (Pesos)

Denominación de las Deudas	Moneda de Contratación	Institución o País Acreedor	Saldo Inicial del Periodo	Saldo Final del Periodo
<b>DEUDA PÚBLICA</b>				
<b>Corto Plazo</b>				
<b>Deuda Interna</b>			<b>0.00</b>	<b>0.00</b>
Instituciones de Crédito	Peso	México	0.00	0.00
Títulos y Valores	Peso	México	0.00	0.00
Arrendamientos Financieros	Peso	México	0.00	0.00
<b>Deuda Externa</b>			<b>0.00</b>	<b>0.00</b>
Organismos Financieros Internacionales	Peso	México	0.00	0.00
Deuda Bilateral	Peso	México	0.00	0.00
Títulos y Valores	Peso	México	0.00	0.00
Arrendamientos Financieros	Peso	México	0.00	0.00
<b>Subtotal a Corto Plazo</b>			<b>0.00</b>	<b>0.00</b>
<b>Largo Plazo</b>				
<b>Deuda Interna</b>			<b>0.00</b>	<b>0.00</b>
Instituciones de Crédito	Peso	México	0.00	0.00
Títulos y Valores	Peso	México	0.00	0.00
Arrendamientos Financieros	Peso	México	0.00	0.00
<b>Deuda Externa</b>			<b>0.00</b>	<b>0.00</b>
Organismos Financieros Internacionales	Peso	México	0.00	0.00
Deuda Bilateral	Peso	México	0.00	0.00
Títulos y Valores	Peso	México	0.00	0.00
Arrendamientos Financieros	Peso	México	0.00	0.00
<b>Subtotal a Largo Plazo</b>			<b>0.00</b>	<b>0.00</b>
<b>Otros Pasivos</b>	Peso	México	<b>49,495.49</b>	<b>0.00</b>
<b>Total de Deuda y Otros Pasivos</b>			<b>49,495.49</b>	<b>0.00</b>

Bajo protesta de decir verdad declaramos que los Estados Financieros y sus Notas son razonablemente correctos y responsabilidad del emisor.

  
 \_\_\_\_\_  
 PROF. RAFAEL MEDINA ALBA  
 DIRECTOR DEL PLANTEL

  
 \_\_\_\_\_  
 PROF. JOSÉ ALBERTO RODRÍGUEZ AGUILAR  
 SUBDIRECTOR ADMINISTRATIVO

  
 \_\_\_\_\_  
 PROF. JUAN MANUEL SANDOVAL MARTÍNEZ  
 SUBDIRECTOR ACADÉMICO

Cuenta Pública 2017  
Informe sobre Pasivos Contingentes  
Del 1 de enero al 31 de diciembre de 2018  
(Pesos)

Ente Público: ESCUELA NORMAL SUPERIOR DE NAYARIT

**NO APLICA**

Bajo protesta de decir verdad declaramos que los Estados Financieros y sus Notas son razonablemente correctos y responsabilidad del emisor

  
\_\_\_\_\_  
PROFR. RAFAEL MEDINA ALBA  
DIRECTOR DEL PLANTEL

  
\_\_\_\_\_  
PROFR. JOSÉ ALBERTO RODRÍGUEZ AGUILAR  
SUBDIRECTOR ADMINISTRATIVO

  
\_\_\_\_\_  
PROFR. JUAN MANUEL SANDOVAL MARTÍNEZ  
SUBDIRECTOR ACADÉMICO

**ESCUELA NORMAL SUPERIOR DE NAYARIT  
CUENTA PÚBLICA 2018**

---

**NOTAS A LOS ESTADOS FINANCIEROS**

**A. Notas de Desglose.**

**I. Notas al Estado de Situación Financiera**

**ACTIVO**

**EFFECTIVO Y EQUIVALENTES**

**1. Fondos con afectación específica.**

Este rubro integra el fondo fijo de caja y la cuenta bancaria correspondientes a Este Ejercicio.

Descripción	Saldo al final del Ejercicio
Efectivo	\$ 12,000.00
Bancos	10,210.37
<b>TOTAL</b>	<b><u>\$ 22,210.37</u></b>

**DERECHOS A RECIBIR EFECTIVO Y EQUIVALENTES Y BIENES O SERVICIOS A RECIBIR.**

**2. Por tipo de contribución.**

## ESCUELA NORMAL SUPERIOR DE NAYARIT CUENTA PÚBLICA 2018

Esta parte de las notas de desglose está conformada por la cuenta de Deudores Diversos, correspondiente a préstamos a Empleados a los cuales se les descuenta quincenalmente.

Descripción	Saldo al final del Ejercicio
Deudores diversos	\$ 2,791.20
<b>Total</b>	<b><u>\$2,791.20</u></b>

3. En desagregación por su vencimiento (No aplica).

### BIENES DISPONIBLES PARA SU TRANSFORMACIÓN O CONSUMO (INVENTARIOS)

- 4. Bienes disponibles para su transformación (No aplica).
- 5. Cuentas de almacén. (No aplica)

### INVERSIONES FINANCIERAS

- 6. Inversiones Financieras en Fideicomisos (No aplica).
- 7. Saldos de participaciones y aportaciones de capital (No aplica).

### BIENES MUEBLES, INMUEBLES E INTANGIBLES

- 8. Bienes muebles e inmuebles.

BIENES INMUEBLES	SALDO AL FINAL DEL EJERCICIO
Otros bienes inmuebles	\$5'941,322.05



**ESCUELA NORMAL SUPERIOR DE NAYARIT  
CUENTA PÚBLICA 2018**

<b>BIENES MUEBLES</b>	<b>SALDO AL FINAL DEL EJERCICIO</b>
Muebles de oficina y estantería	\$563,759.71
Equipo de cómputo y tecnologías	556,860.24
Equipos y aparatos audiovisuales	40,237.07
Equipo escolar de aulas	649,044.40
Equipo escolar didáctico	162,770.00
Equipo escolar cívico y cultural	51,490.00
Equipo escolar de bibliotecas	21,500.00
Otro mobiliario y equipo escolar recreativo	22,760.00
Equipo escolar de laboratorio	78,200.00
Control escolar	115,110.00
Editorial	58,000.00
Sonido	70,720.00
Intendencia	122,501.00
Jardinería	6,400.00
<b>TOTAL</b>	<b>\$2'519,352.42</b>

9. Activos intangibles y diferidos (No aplica)

**ESTIMACIONES Y DETERIOROS**

10. Criterios utilizados para las Estimaciones (No aplica)

**OTROS ACTIVOS**

11. Otros activos circulantes y no circulantes (No aplica)

Handwritten signatures in blue ink are present on the right side of the page. There are three distinct signatures: one at the top right, one in the middle right, and one large signature at the bottom right.

# ESCUELA NORMAL SUPERIOR DE NAYARIT

## CUENTA PÚBLICA 2018

---

### PASIVO

1. Relación de cuentas y documentos por pagar. (No aplica)
2. Fondos de bienes de terceros en administración y/o Garantía a Corto Plazo. (No aplica).
3. Pasivos diferidos y otros. (No aplica)

### II. Notas al Estado de Actividades

#### INGRESOS DE GESTIÓN

1. De los rubros de ingresos de gestión  
La Escuela Normal Superior de Nayarit, solo obtiene ingresos Propios, que corresponden a los Derechos por Prestación de Servicios, durante este Ejercicio los ingresos son por la cantidad de **\$6'222,305.16**
2. Otros ingresos (No aplica).

#### GASTOS Y OTRAS PÉRDIDAS

1. Gastos y otras Pérdidas  
Los Gastos de funcionamiento están integrados de la siguiente manera:

**ESCUELA NORMAL SUPERIOR DE NAYARIT  
CUENTA PÚBLICA 2018**

GASTOS DE FUNCIONAMIENTO	IMPORTE
Servicios Personales	5'903,930.81
Materiales y Suministros	156,370.13
Servicios Generales	149,389.08
<b>TOTAL GASTOS DE FUNCIONAMIENTO</b>	<b><u>\$6'209,690.02</u></b>

**III. Notas al Estado de Variación en la Hacienda Pública**

**Estado de Variaciones en la Hacienda Pública**

1. Modificaciones al Patrimonio contribuido.

Las modificaciones en el rubro de Patrimonio Generado ocurridas al cierre del periodo que se informa, derivan del traspaso de Ejercicios Anteriores.

ESTADO DE VARIACION EN LA HACIENDA PUBLICA	IMPORTE
Hacienda Pública/ Patrimonio Generado de Ejercicios Anteriores	\$8'473,060.90
Patrimonio Neto Inicial Ajustado del Ejercicio	
Variaciones de la Hacienda Pública/ Patrimonio Neto del Ejercicio	0.00
Resultado del Ejercicio: Ahorro/ Desahorro	12,615.14
Otras Variaciones de la Hacienda Pública/ Patrimonio Neto	0.00
<b>TOTAL ESTADO DE VARIACION EN LA HACIENDA PUBLICA</b>	<b><u>\$8'485,676.04</u></b>



## ESCUELA NORMAL SUPERIOR DE NAYARIT CUENTA PÚBLICA 2018

2. Monto y procedencia de los recursos que modifican al patrimonio.

Las modificaciones en el rubro de Patrimonio Generado ocurridas al cierre del periodo que se informa deriva del traspaso de ejercicios anteriores.

Hacienda Pública / Patrimonio	Importe
Resultado de Ejercicios Anteriores	8'473,060.90
Resultado de Ejercicio Actual	12,615.14
<b>TOTAL</b>	<b>8'485,676.04</b>

### IV) Notas al Estado de Flujos de Efectivo EFECTIVO Y EQUIVALENTES

1. Análisis de los saldos inicial y final en efectivo y equivalentes

En este apartado se analizan los saldos inicial y final que figuran en la última parte del Estado de Flujo de Efectivo

DESCRIPCIÓN	2018	2017	VARIACIÓN
Efectivo / Equivalentes	22,210.37	45,038.92	-22,828.55
Inversiones temporales	0.00	0.00	0.00
Otros efectivos y equivalentes	0.00	0.00	0.00
<b>TOTAL:</b>	<b>\$22,210.37</b>	<b>\$45,038.92</b>	<b>\$-22,828.55</b>



## ESCUELA NORMAL SUPERIOR DE NAYARIT CUENTA PÚBLICA 2018

2. Detalle de adquisiciones de bienes muebles e inmuebles.- No aplica

3. Conciliación de los flujos de efectivo Netos de las Actividades de operación.

El origen del Flujo de Efectivo en las Actividades de Operación es por el Ingreso Propio; la Aplicación del mismo está integrada por Servicios Personales, Materiales y Suministros, Servicios Generales y Bienes Muebles.

ESTADO DE FLUJOS DE EFECTIVO DE LAS ACTIVIDADES DE OPERACIÓN	IMPORTE
Origen	
Derechos por prestación de servicios	6'222,305.16
Aplicación	
Servicios Personales	5'903,930.81
Materiales y Suministros	156,370.13
Servicios Generales	149,389.08
Otras aplicaciones de Operación	30,186.69
<b>TOTAL ESTADO DE FLUJOS DE EFECTIVO DE LAS ACTIVIDADES DE OPERACIÓN</b>	<b><u>-17,571.55</u></b>

V) Conciliación entre los ingresos presupuestarios y contables, así como entre los egresos presupuestarios y los gastos contables.

**ESCUELA NORMAL SUPERIOR DE NAYARIT**  
**CUENTA PÚBLICA 2018**

<b>ESCUELA NORMAL SUPERIOR DE NAYARIT</b> <b>Conciliación entre los Ingresos Presupuestarios y Contables</b> <b>Correspondiente del 1 de Enero al 31 de Diciembre de 2018</b> <b>(Cifras en pesos)</b>		
<b>1. Ingresos Presupuestarios</b>		<b>6,222,305.16</b>
<b>2. Más ingresos contables no presupuestarios</b>		<b>0</b>
Incremento por variación de inventarios	0	
Disminución del exceso de estimaciones por pérdida o deterioro u obsolescencia	0	
Disminución del exceso de provisiones	0	
Otros ingresos y beneficios varios	0	
Otros ingresos contables no presupuestarios	0	
<b>3. Menos ingresos presupuestarios no contables</b>		<b>0</b>
Productos de capital	0	
Aprovechamientos capital	0	
Ingresos derivados de financiamientos	0	
Otros Ingresos presupuestarios no contables	0	
<b>4. Ingresos Contables (4 = 1 + 2 - 3)</b>		<b>6,222,305.16</b>



# ESCUELA NORMAL SUPERIOR DE NAYARIT

## CUENTA PÚBLICA 2018

ESCUELA NORMAL SUPERIOR DE NAYARIT		
Conciliación entre los Egresos Presupuestarios y los Gastos Contables		
Correspondiente del 1 de Enero al 31 de Diciembre de 2018		
<b>1. Total de egresos (presupuestarios)</b>		<b>6,214,947.02</b>
<b>2. Menos egresos presupuestarios no contables</b>		<b>5,257.00</b>
Mobiliario y equipo de administración	0.00	
Mobiliario y equipo educacional y recreativo	5,257.00	
Equipo e instrumental médico y de laboratorio	0.00	
Vehículos y equipo de transporte	0.00	
Equipo de defensa y seguridad	0.00	
Maquinaria, otros equipos y herramientas	0.00	
Activos biológicos	0.00	
Bienes inmuebles	0.00	
Activos intangibles	0.00	
Obra pública en bienes propios	0.00	
Acciones y participaciones de capital	0.00	
Compra de títulos y valores	0.00	
Inversiones en fideicomisos, mandatos y otros análogos	0.00	
Provisiones para contingencias y otras erogaciones especiales	0.00	
Amortización de la deuda pública	0.00	
Adeudos de ejercicios fiscales anteriores (ADEFAS)	0.00	
Otros Egresos Presupuestales No Contables	0.00	
<b>3. Más Gasto Contables No Presupuestales</b>		<b>0.00</b>
Estimaciones, depreciaciones, deterioros, obsolescencia y amortizaciones	0.00	
Provisiones	0.00	
Disminución de inventarios	0.00	
Aumento por insuficiencia de estimaciones por pérdida o deterioro u obsolescencia	0.00	
Aumento por insuficiencia de provisiones	0.00	
Otros Gastos	0.00	
Otros Gastos Contables No Presupuestales	0.00	

**ESCUELA NORMAL SUPERIOR DE NAYARIT  
CUENTA PÚBLICA 2018**

4. Total de Gasto Contable (4 = 1 - 2 + 3)

6,209,690.02

**B) NOTAS DE MEMORIA (CUENTAS DE ORDEN)**

- a) CUENTAS DE ORDEN CONTABLES (No aplica)
- b) CUENTAS DE ORDEN PRESUPUESTARIAS

1. Cuentas de Ingresos

CUENTAS DE ORDEN PRESUPUESTALES DE LOS INGRESOS	IMPORTE
Ley de ingresos estimada	\$6,500,000.00
Modificaciones a la Ley de ingresos estimada	0.00
Ley de ingresos devengada	\$6'222,305.16
Ley de ingresos recaudada	\$6'222,305.16

2. Cuentas de Egresos

CUENTAS DE ORDEN PRESUPUESTALES DE LOS EGRESOS	IMPORTE
Presupuesto de egresos aprobado	\$6,500,000.00
Presupuesto de egresos modificado	0.00
Presupuesto de egresos comprometido	\$6'214,947.02
Presupuesto de egresos devengado	\$6'214,947.02
Presupuesto de egresos ejercido	\$6'214,947.02
Presupuesto de egresos pagado	\$6'214,947.02



# ESCUELA NORMAL SUPERIOR DE NAYARIT

## CUENTA PÚBLICA 2018

### C) Notas de Gestión Administrativa

#### 1. Introducción

La Escuela Normal Superior de Nayarit, es un organismo público con domicilio en la ciudad de Tepic Nayarit, con personalidad Jurídica y con patrimonio propio; tiene por objeto la formación integral de profesionales de la educación, con un perfil de egreso que les permita hacer frente a los retos de una sociedad cambiante y globalizada; como también preparar para la docencia maestros técnicos de la educación e investigadores científico pedagógicos que satisfagan progresivamente las necesidades de Especialistas del Sistema Educativo Nacional; ofrecer posibilidades de mejoramiento a los maestros en servicio, en los diversos grados de la enseñanza y en relación con su propia esfera de acción; a través del desarrollo de competencias, habilidades, destrezas y valores de manera que coadyuve a la preparación de las futuras generaciones.

#### 2. Panorama Económico y Financiero

La Escuela Normal Superior de Nayarit, opera con recursos propios.

#### 3. Autorización e Historia

- a) La Escuela Normal Superior de Nayarit se creó el 2 de Julio de 1958
- b) La estructura no ha sufrido cambios desde su creación.

#### 4. Organización y Objeto Social

- a) Objeto social.- La Escuela Normal Superior de Nayarit, tiene por objeto la formación integral de profesionales de la educación, con un perfil de egreso que les permita hacer frente a los retos de una sociedad cambiante y globalizada
- b) Principal actividad.- La formación integral de profesionales de la educación
- c) De conformidad con lo establecido en los Postulados Básicos de Contabilidad Gubernamental emitidos por el Consejo Nacional de Armonización Contable (CONAC), particularmente en la explicación del término denominado Periodo Contable, se precisó que en lo que se refiere a la Contabilidad Gubernamental el período relativo es de un año calendario que comprende a partir del 1 de enero hasta el 31 de diciembre y está directamente relacionado con la ejecución de la Ley de Ingresos y el ejercicio del Presupuesto de Egresos. En este caso, el período que corresponde al Ejercicio Fiscal que se reporta, comprende del 1 de Enero al 31 de Diciembre de 2018.

## ESCUELA NORMAL SUPERIOR DE NAYARIT CUENTA PÚBLICA 2018

d) Régimen Jurídico.- Los ordenamientos jurídicos que regulan y orientan las acciones que lleva a cabo la Escuela Normal Superior de Nayarit, son fundamentalmente los que se relacionan a continuación:

- Constitución Política de los Estados Unidos Mexicanos
- Constitución Política del Estado Libre y soberano de Nayarit
- Ley Federal de Educación
- Ley Federal de Educación del Estado de Nayarit
- Ley que crea la Escuela Normal Superior de Nayarit el 2 de julio de 1958.
- Ley Orgánica de la Escuela Normal Superior de Nayarit
- Reglamento Interior de la Escuela Normal Superior de Nayarit
- Decreto de creación de la Escuela Normal Superior de Nayarit.

e).- Consideraciones fiscales del Ente.- No aplica

f).- Estructura Organizacional básica.

Dirección del plantel.

Subdirección Administrativa

Subdirección Académica.

g).- Fideicomisos, mandatos y análogos.- No aplica

# ESCUELA NORMAL SUPERIOR DE NAYARIT

## CUENTA PÚBLICA 2018

---

### 5.- Bases de preparación de los Estados Financieros.

- a) Los Estados Financieros se preparan de acuerdo a las normas emitidas por la Ley General de Contabilidad Gubernamental emitidas por el CONAC y las disposiciones legales aplicables.
- b) La normatividad aplicada para el reconocimiento, valuación y revelación de los diferentes rubros de la información. No aplica.
- c) Así mismo, en el registro de las operaciones y en la emisión de información financiera y presupuestal se da debido cumplimiento a los Postulados Básicos de Contabilidad Gubernamental, ya que éstos proporcionan el sustento técnico para la práctica contable a través de definiciones, explicaciones y razonamientos en la materia.
- d) Normatividad supletoria. (No aplica)
- e) Implementación de la base devengado (No aplica)

### E) Políticas de Contabilidad Significativas

- a) La Escuela Normal Superior de Nayarit, ha estado cumpliendo con las disposiciones marcadas en la Ley General de Contabilidad Gubernamental que tiene por objeto establecer los criterios generales que regirán la contabilidad gubernamental y la emisión de información financiera de los entes públicos, con el fin de lograr su adecuada armonización.
- b) Operaciones en el extranjero (No aplica).
- c) Método de valuación de la inversión en acciones. (No aplica).
- d) Sistema y método de valuación de inventarios. (No aplica).
- e) Beneficios a empleados. (No aplica).
- f) Provisiones (No aplica).
- g) Reservas (No aplica).
- h) Cambios en políticas contables y corrección de errores. (No aplica)
- i) Reclasificaciones. (No aplica)
- j) Depuración y cancelación de saldos. (No aplica)



**ESCUELA NORMAL SUPERIOR DE NAYARIT**  
**CUENTA PÚBLICA 2018**

---

**F) Posición en Moneda Extranjera y Protección por Riesgo Cambiario. (No aplica)**

**G) Reporte Analítico del Activo.**

- a) Vida útil o porcentajes de depreciación. (No aplica)
- b) Cambios en el porcentaje de Depreciación. (No aplica)
- c) Importe de los gastos capitalizados en el ejercicio. (No aplica)
- d) Riesgo por tipo de cambio o tipo de interés. (No aplica)
- e) Valor activado en el ejercicio de los bienes construidos. (No aplica)
- f) Otras circunstancias que afecten el activo (No aplica)
- g) Desmantelamiento de activos (No aplica)
- h) Administración de activos (No aplica)

**H) Fideicomisos, Mandatos y Análogos. (No aplica)**

**I) Reporte de la Recaudación. (No aplica)**

**J) Información sobre la Deuda y el Reporte Analítico de la Deuda. (No aplica)**

**K) Calificaciones otorgadas. (No aplica)**

**L) Proceso de Mejora. (No aplica)**

**M) Información por segmentos. (No aplica)**

**N) Eventos posteriores al cierre. (No aplica)**

# ESCUELA NORMAL SUPERIOR DE NAYARIT

## CUENTA PÚBLICA 2018

---


O) Partes Relacionadas. (No aplica)

P) Responsabilidad sobre la presentación razonable de la información contable

Bajo protesta de decir verdad declaramos que los Estados Financieros y sus notas son razonablemente correctos y responsabilidad del emisor.



PROFR. RAFAEL MEDINA ALBA  
DIRECTOR DEL PLANTEL



PROFR. JOSÉ ALBERTO RODRÍGUEZ AGUILAR  
SUBDIRECTOR ADMINISTRATIVO



PROFR. JUAN MANUEL SANDOVAL MARTÍNEZ  
SUBDIRECTOR ACADÉMICO

Cuenta Pública 2018  
**ESCUELA NORMAL SUPERIOR DE NAYARIT**  
 Estado Analítico de Ingresos  
 Del 1 de Enero al 31 de Diciembre de 2018

Rubro de Ingresos	Ingreso					Diferencia (6= 5 - 1)
	Estimado	Ampliaciones y Reducciones	Modificado	Devengado	Recaudado	
	(1)	(2)	(3= 1 + 2)	(4)	(5)	
Impuestos	0.00	0.00	0.00	0.00	0.00	0.00
Cuotas y Aportaciones de Seguridad Social	0.00	0.00	0.00	0.00	0.00	0.00
Contribuciones de Mejoras	0.00	0.00	0.00	0.00	0.00	0.00
Derechos	6,500,000.00	0.00	6,500,000.00	6,222,305.16	6,222,305.16	-277,694.84
Productos	0.00	0.00	0.00	0.00	0.00	0.00
Corriente	0.00	0.00	0.00	0.00	0.00	0.00
Capital	0.00	0.00	0.00	0.00	0.00	0.00
Aprovechamientos	0.00	0.00	0.00	0.00	0.00	0.00
Corriente	0.00	0.00	0.00	0.00	0.00	0.00
Capital	0.00	0.00	0.00	0.00	0.00	0.00
Ingresos por Ventas de Bienes y Servicios	0.00	0.00	0.00	0.00	0.00	0.00
Participaciones y Aportaciones	0.00	0.00	0.00	0.00	0.00	0.00
Transferencias, Asignaciones, Subsidios y Otras Ayudas	0.00	0.00	0.00	0.00	0.00	0.00
Ingresos Derivados de Financiamientos	0.00	0.00	0.00	0.00	0.00	0.00
<b>Total</b>	<b>6,500,000.00</b>	<b>0.00</b>	<b>6,500,000.00</b>	<b>6,222,305.16</b>	<b>6,222,305.16</b>	<b>-277,694.84</b>
				<b>Ingresos excedentes<sup>1</sup></b>		<b>-277,694.84</b>

Estado Analítico de Ingresos Por Fuente de Financiamiento	Ingreso					Diferencia (6= 5 - 1)
	Estimado	Ampliaciones y Reducciones	Modificado	Devengado	Recaudado	
	(1)	(2)	(3= 1 + 2)	(4)	(5)	
<b>Ingresos del Gobierno</b>	<b>6,500,000.00</b>	<b>0.00</b>	<b>6,500,000.00</b>	<b>6,222,305.16</b>	<b>6,222,305.16</b>	<b>-277,694.84</b>
Impuestos	0.00	0.00	0.00	0.00	0.00	0.00
Contribuciones de Mejoras	0.00	0.00	0.00	0.00	0.00	0.00
Derechos	6,500,000.00	0.00	6,500,000.00	6,222,305.16	6,222,305.16	-277,694.84
Productos	0.00	0.00	0.00	0.00	0.00	0.00
Corriente	0.00	0.00	0.00	0.00	0.00	0.00
Capital	0.00	0.00	0.00	0.00	0.00	0.00
Aprovechamientos	0.00	0.00	0.00	0.00	0.00	0.00
Corriente	0.00	0.00	0.00	0.00	0.00	0.00
Capital	0.00	0.00	0.00	0.00	0.00	0.00
Participaciones y Aportaciones	0.00	0.00	0.00	0.00	0.00	0.00
Transferencias, Asignaciones, Subsidios y Otras Ayudas	0.00	0.00	0.00	0.00	0.00	0.00
<b>Ingresos de Organismos y Empresas</b>	<b>0.00</b>	<b>0.00</b>	<b>0.00</b>	<b>0.00</b>	<b>0.00</b>	<b>0.00</b>
Cuotas y Aportaciones de Seguridad Social	0.00	0.00	0.00	0.00	0.00	0.00
Ingresos por Ventas de Bienes y Servicios	0.00	0.00	0.00	0.00	0.00	0.00
Transferencias, Asignaciones, Subsidios y Otras Ayudas	0.00	0.00	0.00	0.00	0.00	0.00
<b>Ingresos derivados de financiamiento</b>	<b>0.00</b>	<b>0.00</b>	<b>0.00</b>	<b>0.00</b>	<b>0.00</b>	<b>0.00</b>
Ingresos Derivados de Financiamientos	0.00	0.00	0.00	0.00	0.00	0.00
<b>Total</b>	<b>6,500,000.00</b>	<b>0.00</b>	<b>6,500,000.00</b>	<b>6,222,305.16</b>	<b>6,222,305.16</b>	<b>-277,694.84</b>
				<b>Ingresos excedentes<sup>1</sup></b>		<b>-277,694.84</b>

<sup>1</sup> Los ingresos excedentes se presentan para efectos de cumplimiento de la Ley General de Contabilidad Gubernamental y el Importe reflejado debe ser siempre mayor a cero

PROFR. RAFAEL MEDINA ALBA  
 DIRECTOR DEL PLANTEL

PROFR. JUAN MANUEL SANDOVAL MARTINEZ  
 SUBDIRECTOR ACADÉMICO

PROFR. JOSÉ ALBERTO RODRÍGUEZ AGUILAR  
 SUBDIRECTOR ADMINISTRATIVO




Cuenta Pública 2018  
 ESCUELA NORMAL SUPERIOR DE NAYARIT  
 Estado Analítico del Ejercicio del Presupuesto de Egresos  
 Clasificación por Objeto del Gasto (Capítulo y Concepto)  
 Del 1 de Enero al 31 de Diciembre de 2018


Concepto	Egresos					Subejercicio
	Aprobado	Ampliaciones/ (Reducciones)	Modificado	Devengado	Pagado	
	1	2	3 = (1 + 2)	4	5	
<b>Servicios Personales</b>	<b>6,024,900.00</b>	<b>-14,257.00</b>	<b>6,010,643.00</b>	<b>5,903,930.81</b>	<b>5,903,930.81</b>	<b>106,712.19</b>
Remuneraciones al Personal de Carácter Permanente	6,024,900.00	-14,257.00	6,010,643.00	5,903,930.81	5,903,930.81	106,712.19
Remuneraciones al Personal de Carácter Transitorio	0.00	0.00	0.00	0.00	0.00	0.00
Remuneraciones Adicionales y Especiales	0.00	0.00	0.00	0.00	0.00	0.00
Seguridad Social	0.00	0.00	0.00	0.00	0.00	0.00
Otras Prestaciones Sociales y Económicas	0.00	0.00	0.00	0.00	0.00	0.00
Previsiones	0.00	0.00	0.00	0.00	0.00	0.00
Pago de Estímulos a Servidores Públicos	0.00	0.00	0.00	0.00	0.00	0.00
<b>Materiales y Suministros</b>	<b>187,500.00</b>	<b>8,000.00</b>	<b>195,500.00</b>	<b>156,370.13</b>	<b>156,370.13</b>	<b>39,129.87</b>
Materiales de Administración, Emisión de Documentos y Artículos Oficiales	49,500.00	8,000.00	57,500.00	43,129.62	43,129.62	14,370.38
Alimentos y Utensilios	0.00	0.00	0.00	0.00	0.00	0.00
Materias Primas y Materiales de Producción y Comercialización	0.00	0.00	0.00	0.00	0.00	0.00
Materiales y Artículos de Construcción y de Reparación	8,000.00	0.00	8,000.00	7,815.05	7,815.05	184.95
Productos Químicos, Farmacéuticos y de Laboratorio	48,000.00	0.00	48,000.00	39,679.50	39,679.50	8,320.50
Combustibles, Lubricantes y Aditivos	0.00	0.00	0.00	0.00	0.00	0.00
Vestuario, Blancos, Prendas de Protección y Artículos Deportivos	48,000.00	0.00	48,000.00	39,591.00	39,591.00	8,409.00
Materiales y Suministros Para Seguridad	0.00	0.00	0.00	0.00	0.00	0.00
Herramientas, Refacciones y Accesorios Menores	34,000.00	0.00	34,000.00	26,154.96	26,154.96	7,845.04
<b>Servicios Generales</b>	<b>287,600.00</b>	<b>1,000.00</b>	<b>288,600.00</b>	<b>149,389.08</b>	<b>149,389.08</b>	<b>139,210.92</b>
Servicios Básicos	165,500.00	1,000.00	166,500.00	90,701.00	90,701.00	95,799.00
Servicios de Arrendamiento	0.00	0.00	0.00	0.00	0.00	0.00
Servicios Profesionales, Científicos, Técnicos y Otros Servicios	13,600.00	1,520.00	15,120.00	15,120.00	15,120.00	0.00
Servicios Financieros, Bancarios y Comerciales	4,000.00	0.00	4,000.00	3,654.00	3,654.00	346.00
Servicios de Instalación, Reparación, Mantenimiento y Conservación	39,000.00	-1,520.00	37,480.00	8,971.00	8,971.00	28,509.00
Servicios de Comunicación Social y Publicidad	0.00	0.00	0.00	0.00	0.00	0.00
Servicios de Traslado y Viáticos	11,500.00	0.00	11,500.00	8,200.00	8,200.00	3,300.00
Servicios Oficiales	34,000.00	0.00	34,000.00	22,743.08	22,743.08	11,256.92
Otros Servicios Generales	0.00	0.00	0.00	0.00	0.00	0.00
<b>Transferencias, Asignaciones, Subsidios y Otras Ayudas</b>	<b>0.00</b>	<b>0.00</b>	<b>0.00</b>	<b>0.00</b>	<b>0.00</b>	<b>0.00</b>
Transferencias Internas y Asignaciones al Sector Público	0.00	0.00	0.00	0.00	0.00	0.00
Transferencias al Resto del Sector Público	0.00	0.00	0.00	0.00	0.00	0.00
Subsidios y Subvenciones	0.00	0.00	0.00	0.00	0.00	0.00
Ayudas Sociales	0.00	0.00	0.00	0.00	0.00	0.00
Pensiones y Jubilaciones	0.00	0.00	0.00	0.00	0.00	0.00
Transferencias a Fideicomisos, Mandatos y Otros Análogos	0.00	0.00	0.00	0.00	0.00	0.00
Transferencias a la Seguridad Social	0.00	0.00	0.00	0.00	0.00	0.00
Donativos	0.00	0.00	0.00	0.00	0.00	0.00
Transferencias al Exterior	0.00	0.00	0.00	0.00	0.00	0.00
<b>Bienes Muebles, Inmuebles e Intangibles</b>	<b>0.00</b>	<b>5,257.00</b>	<b>5,257.00</b>	<b>5,257.00</b>	<b>5,257.00</b>	<b>0.00</b>
Mobiliario y Equipo de Administración	0.00	0.00	0.00	0.00	0.00	0.00
Mobiliario y Equipo Educativo y Recreativo	0.00	5,257.00	5,257.00	5,257.00	5,257.00	0.00
Equipo e Instrumental Médico y de Laboratorio	0.00	0.00	0.00	0.00	0.00	0.00
Vehículos y Equipo de Transporte	0.00	0.00	0.00	0.00	0.00	0.00
Equipo de Defensa y Seguridad	0.00	0.00	0.00	0.00	0.00	0.00
Maquinaria, Otros Equipos y Herramientas	0.00	0.00	0.00	0.00	0.00	0.00
Activos Biológicos	0.00	0.00	0.00	0.00	0.00	0.00
Bienes Inmuebles	0.00	0.00	0.00	0.00	0.00	0.00
Activos Intangibles	0.00	0.00	0.00	0.00	0.00	0.00
<b>Inversión Pública</b>	<b>0.00</b>	<b>0.00</b>	<b>0.00</b>	<b>0.00</b>	<b>0.00</b>	<b>0.00</b>
Obra Pública en Bienes de Dominio Público	0.00	0.00	0.00	0.00	0.00	0.00
Obra Pública en Bienes Propios	0.00	0.00	0.00	0.00	0.00	0.00
Proyectos Productivos y Acciones de Fomento	0.00	0.00	0.00	0.00	0.00	0.00
<b>Inversiones Financieras y Otras Provisiones</b>	<b>0.00</b>	<b>0.00</b>	<b>0.00</b>	<b>0.00</b>	<b>0.00</b>	<b>0.00</b>

Cuenta Pública 2018  
**ESCUELA NORMAL SUPERIOR DE NAYARIT**  
 Estado Analítico del Ejercicio del Presupuesto de Egresos  
 Clasificación por Objeto del Gasto (Capítulo y Concepto)  
 Del 1 de Enero al 31 de Diciembre de 2018

Concepto	Egresos						Subejercicio 6 = (3 - 4)
	Aprobado	Ampliaciones/ (Reducciones)	Modificado	Devengado	Pagado		
	1	2	3 = (1 + 2)	4	5		
Inversiones Para el Fomento de Actividades Productivas	0.00	0.00	0.00	0.00	0.00	0.00	0.00
Acciones y Participaciones de Capital	0.00	0.00	0.00	0.00	0.00	0.00	0.00
Compra de Títulos y Valores	0.00	0.00	0.00	0.00	0.00	0.00	0.00
Concesión de Préstamos	0.00	0.00	0.00	0.00	0.00	0.00	0.00
Inversiones en Fideicomisos, Mandatos y Otros Análogos	0.00	0.00	0.00	0.00	0.00	0.00	0.00
Otras Inversiones Financieras	0.00	0.00	0.00	0.00	0.00	0.00	0.00
Provisiones para Contingencias y Otras Erogaciones Especiales	0.00	0.00	0.00	0.00	0.00	0.00	0.00
<b>Participaciones y Aportaciones</b>	<b>0.00</b>	<b>0.00</b>	<b>0.00</b>	<b>0.00</b>	<b>0.00</b>	<b>0.00</b>	<b>0.00</b>
Participaciones	0.00	0.00	0.00	0.00	0.00	0.00	0.00
Aportaciones	0.00	0.00	0.00	0.00	0.00	0.00	0.00
Convenios	0.00	0.00	0.00	0.00	0.00	0.00	0.00
<b>Deuda Pública</b>	<b>0.00</b>	<b>0.00</b>	<b>0.00</b>	<b>0.00</b>	<b>0.00</b>	<b>0.00</b>	<b>0.00</b>
Amortización de la Deuda Pública	0.00	0.00	0.00	0.00	0.00	0.00	0.00
Intereses de la Deuda Pública	0.00	0.00	0.00	0.00	0.00	0.00	0.00
Comisiones de la Deuda Pública	0.00	0.00	0.00	0.00	0.00	0.00	0.00
Gastos de la Deuda Pública	0.00	0.00	0.00	0.00	0.00	0.00	0.00
Costo por Coberturas	0.00	0.00	0.00	0.00	0.00	0.00	0.00
Apoyos Financieros	0.00	0.00	0.00	0.00	0.00	0.00	0.00
Adeudos de Ejercicios Fiscales Anteriores (Adefas)	0.00	0.00	0.00	0.00	0.00	0.00	0.00
<b>Total del Gasto</b>	<b>6,500,000.00</b>	<b>0.00</b>	<b>6,500,000.00</b>	<b>6,214,947.02</b>	<b>6,214,947.02</b>	<b>285,052.98</b>	

  
 \_\_\_\_\_  
 PROF. RAFAEL MEDINA ALBA  
 DIRECTOR DEL PLANTEL

  
 \_\_\_\_\_  
 PROF. JUAN MANUEL SANDOVAL MARTÍNEZ  
 SUBDIRECTOR ACADÉMICO


  
 \_\_\_\_\_  
 PROF. JOSÉ ALBERTO RODRÍGUEZ AGUILAR  
 SUBDIRECTOR ADMINISTRATIVO




Cuenta Pública 2018  
**ESCUELA NORMAL SUPERIOR DE NAYARIT**  
 Estado Analítico del Ejercicio del Presupuesto de Egresos  
 Clasificación Económica (por Tipo de Gasto)  
 Del 1 de Enero al 31 de Diciembre de 2018

Concepto	Egresos					Subejercicio 6 = ( 3 - 4 )
	Aprobado	Ampliaciones/ (Reducciones)	Modificado	Devengado	Pagado	
	1	2	3 = ( 1 + 2 )	4	5	
Gasto Corriente	6,500,000.00	-5,257.00	6,494,743.00	6,209,690.02	6,209,690.02	285,052.98
Gasto de Capital	0.00	5,257.00	5,257.00	5,257.00	5,257.00	0.00
Amortización de la Deuda y Disminución de Pasivos	0.00	0.00	0.00	0.00	0.00	0.00
Pensiones y Jubilaciones	0.00	0.00	0.00	0.00	0.00	0.00
Participaciones	0.00	0.00	0.00	0.00	0.00	0.00
<b>Total del Gasto</b>	<b>6,500,000.00</b>	<b>0.00</b>	<b>6,500,000.00</b>	<b>6,214,947.02</b>	<b>6,214,947.02</b>	<b>285,052.98</b>

  
 \_\_\_\_\_  
 PROFR. RAFAEL MEDINA ALBA  
 DIRECTOR DEL PLANTEL

  
 \_\_\_\_\_  
 PROFR. JUAN MANUEL SANDOVAL MARTÍNEZ  
 SUBDIRECTOR ACADÉMICO

  
 \_\_\_\_\_  
 PROFR. JOSÉ ALBERTO RODRÍGUEZ AGUILAR  
 SUBDIRECTOR ADMINISTRATIVO



Cuenta Pública 2018  
 ESCUELA NORMAL SUPERIOR DE NAYARIT  
 Estado Analítico del Ejercicio del Presupuesto de Egresos  
 Clasificación Administrativa  
 Del 1 de Enero al 31 de Diciembre de 2018

Concepto	Egresos					Subejercicio 6 = (3 - 4)
	Aprobado	Ampliaciones/ (Reducciones)	Modificado	Devengado	Pagado	
	1	2	3 = (1 + 2)	4	5	
Sin Ramo/Dependencia DIRECCIÓN ENSN	\$6,500,000.00 \$6,500,000.00	\$0.00 \$0.00	\$6,500,000.00 \$6,500,000.00	\$6,214,947.02 \$6,214,947.02	\$6,214,947.02 \$6,214,947.02	\$285,052.98 \$285,052.98
<b>Total del Gasto</b>	<b>\$6,500,000.00</b>	<b>\$0.00</b>	<b>\$6,500,000.00</b>	<b>\$6,214,947.02</b>	<b>\$6,214,947.02</b>	<b>\$285,052.98</b>


PROFR. RAFAEL MEDINA ALBA  
 DIRECTOR DEL PLANTEL

PROFR. JUAN MANUEL SANDOVAL MARTÍNEZ  
 SUBDIRECTOR ACADÉMICO

PROFR. JOSÉ ALBERTO RODRÍGUEZ AGUILAR  
 SUBDIRECTOR ADMINISTRATIVO


Cuenta Pública 2018  
**ESCUELA NORMAL SUPERIOR DE NAYARIT**  
 Estado Analítico del Ejercicio del Presupuesto de Egresos  
 Clasificación Funcional (Finalidad y Función)  
 Del 1 de Enero al 31 de Diciembre de 2018

Concepto	Egresos					Subejercicio 6 = ( 3 - 4 )
	Aprobado	Ampliaciones/ (Reducciones)	Modificado	Devengado	Pagado	
	1	2	3 = ( 1 + 2 )	4	5	
<b>gobierno</b>	<b>0.00</b>	<b>0.00</b>	<b>0.00</b>	<b>0.00</b>	<b>0.00</b>	<b>0.00</b>
Legislación	0.00	0.00	0.00	0.00	0.00	0.00
Justicia	0.00	0.00	0.00	0.00	0.00	0.00
Coordinación de la Política de Gobierno	0.00	0.00	0.00	0.00	0.00	0.00
Relaciones Exteriores	0.00	0.00	0.00	0.00	0.00	0.00
Asuntos Financieros y Hacendarios	0.00	0.00	0.00	0.00	0.00	0.00
Seguridad Nacional	0.00	0.00	0.00	0.00	0.00	0.00
Asuntos de Orden Público y de Seguridad Interior	0.00	0.00	0.00	0.00	0.00	0.00
Otros Servicios Generales	0.00	0.00	0.00	0.00	0.00	0.00
<b>Desarrollo Social</b>	<b>6,500,000.00</b>	<b>0.00</b>	<b>6,500,000.00</b>	<b>6,214,947.02</b>	<b>6,214,947.02</b>	<b>285,052.98</b>
Protección Ambiental	0.00	0.00	0.00	0.00	0.00	0.00
Vivienda y Servicios a la Comunidad	0.00	0.00	0.00	0.00	0.00	0.00
Salud	0.00	0.00	0.00	0.00	0.00	0.00
Recreación, Cultura y Otras Manifestaciones Sociales	0.00	0.00	0.00	0.00	0.00	0.00
Educación	6,500,000.00	0.00	6,500,000.00	6,214,947.02	6,214,947.02	285,052.98
Protección Social	0.00	0.00	0.00	0.00	0.00	0.00
Otros Asuntos Sociales	0.00	0.00	0.00	0.00	0.00	0.00
<b>Desarrollo Económico</b>	<b>0.00</b>	<b>0.00</b>	<b>0.00</b>	<b>0.00</b>	<b>0.00</b>	<b>0.00</b>
Asuntos Económicos, Comerciales y Laborales en General	0.00	0.00	0.00	0.00	0.00	0.00
Agropecuaria, Silvicultura, Pesca y Caza	0.00	0.00	0.00	0.00	0.00	0.00
Combustibles y Energía	0.00	0.00	0.00	0.00	0.00	0.00
Minería, Manufacturas y Construcción	0.00	0.00	0.00	0.00	0.00	0.00
Transporte	0.00	0.00	0.00	0.00	0.00	0.00
Comunicaciones	0.00	0.00	0.00	0.00	0.00	0.00
Turismo	0.00	0.00	0.00	0.00	0.00	0.00
Ciencia, Tecnología e Innovación	0.00	0.00	0.00	0.00	0.00	0.00
Otras Industrias y Otros Asuntos Económicos	0.00	0.00	0.00	0.00	0.00	0.00
<b>Clasificadas en Funciones Anteriores</b>	<b>0.00</b>	<b>0.00</b>	<b>0.00</b>	<b>0.00</b>	<b>0.00</b>	<b>0.00</b>
Transacciones de la Deuda Pública / Costo Financiero de la Deuda	0.00	0.00	0.00	0.00	0.00	0.00
Transferencias, Participaciones y Aportaciones entre Diferentes Niveles y Ordenes de Gobierno	0.00	0.00	0.00	0.00	0.00	0.00
Saneamiento del Sistema Financiero	0.00	0.00	0.00	0.00	0.00	0.00
Adeudos de Ejercicios Fiscales Anteriores	0.00	0.00	0.00	0.00	0.00	0.00
<b>Total del Gasto</b>	<b>6,500,000.00</b>	<b>0.00</b>	<b>6,500,000.00</b>	<b>6,214,947.02</b>	<b>6,214,947.02</b>	<b>285,052.98</b>

  
 PROF. RAFAEL MEDINA ALBA  
 DIRECTOR DEL PLANTEL

---

PROFR. JUAN MANUEL SANDOVAL MARTÍNEZ  
 SUBDIRECTOR ACADÉMICO

  
 PROF. JOSÉ ALBERTO RODRÍGUEZ AGUILAR  
 SUBDIRECTOR ADMINISTRATIVO



Cuenta Pública 2018  
 ESCUELA NORMAL SUPERIOR DE NAYARIT  
 Endeudamiento Neto  
 Del 1 de Enero al 31 de Diciembre de 2018

Identificación de Crédito o Instrumento	Contratación/Colocación	Amortización	Endeudamiento Neto
	A	B	C = A - B
<b>Creditos Bancarios</b>			
			0
			0
			0
			0
			0
			0
			0
			0
			0
			0
			0
			0
<b>Total Créditos Bancarios</b>	<b>0</b>	<b>0</b>	<b>0</b>

NO APLICA

<b>Otros Instrumentos de Deuda</b>			
			0
			0
			0
			0
			0
			0
			0
			0
			0
			0
			0
			0
			0
<b>Total Otros Instrumentos de Deuda</b>	<b>0</b>	<b>0</b>	<b>0</b>

<b>TOTAL</b>	<b>0</b>	<b>0</b>	<b>0</b>
--------------	----------	----------	----------

\_\_\_\_\_  
 PROFR. RAFAEL MEDINA ALBA  
 DIRECTOR DEL PLANTEL

\_\_\_\_\_  
 PROFR. JOSÉ ALBERTO RODRÍGUEZ AGUILAR  
 SUBDIRECTOR ADMINISTRATIVO


\_\_\_\_\_  
 PROFR. JUAN MANUEL SANDOVAL MARTÍNEZ  
 SUBDIRECTOR ACADÉMICO



Cuenta Pública 2018  
 ESCUELA NORMAL SUPERIOR DE NAYARIT  
 Intereses de la Deuda  
 Del 1 de Enero al 31 de Diciembre de 2018


Identificación de Crédito o Instrumento	Devengado	Pagado
Créditos Bancarios		
<b>Total de intereses de Créditos Bancarios</b>	<b>0</b>	<b>0</b>
Otros Instrumentos de Deuda		
<b>Total de intereses de Otros Instrumentos de Deuda</b>	<b>0</b>	<b>0</b>
<b>TOTAL</b>	<b>0</b>	<b>0</b>

NO APLICA



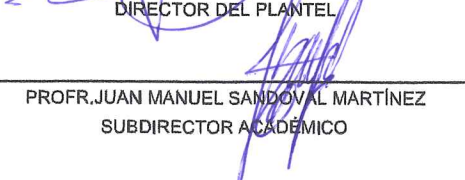

---

PROF. RAFAEL MEDINA ALBA  
 DIRECTOR DEL PLANTEL




---

PROF. JOSÉ ALBERTO RODRÍGUEZ AGUILAR  
 SUBDIRECTOR ADMINISTRATIVO




---

PROF. JUAN MANUEL SANDOVAL MARTÍNEZ  
 SUBDIRECTOR ACADÉMICO

Cuenta Pública 2018  
 ESCUELA NORMAL SUPERIOR DE NAYARIT  
 Indicadores de Postura Fiscal  
 Del 1 de Enero al 31 de Diciembre de 2018

Concepto	Estimado	Devengado	Pagado <sup>3</sup>
<b>I. Ingresos Presupuestarios (I=1+2)</b>	6,500,000	6,222,305	6,222,305
1. Ingresos del Gobierno de la Entidad Federativa <sup>1</sup>	0	0	0
2. Ingresos del Sector Paraestatal <sup>1</sup>	6,500,000	6,222,305	6,222,305
<b>II. Egresos Presupuestarios (II=3+4)</b>	6,500,000	6,214,947	6,214,947
3. Egresos del Gobierno de la Entidad Federativa <sup>2</sup>	0	0	0
4. Egresos del Sector Paraestatal <sup>2</sup>	6,500,000	6,214,947	6,214,947
<b>III. Balance Presupuestario (Superávit o Déficit) (III = I - II)</b>	0	7,358	7,358

Concepto	Estimado	Devengado	Pagado <sup>3</sup>
<b>III. Balance presupuestario (Superávit o Déficit)</b>	0	7,358	7,358
<b>IV. Intereses, Comisiones y Gastos de la Deuda</b>	0	0	0
<b>V. Balance Primario (Superávit o Déficit) (V= III - IV)</b>	0	7,358	7,358

Concepto	Estimado	Devengado	Pagado <sup>3</sup>
<b>A. Financiamiento</b>	0	0	0
<b>B. Amortización de la deuda</b>	0	0	0
<b>C. Endeudamiento ó desendeudamiento (C = A - B)</b>	0	0	0

1. Los Ingresos que se presentan son los ingresos presupuestarios totales sin incluir los ingresos por financiamientos. Los Ingresos del Gobierno de la Entidad Federativa corresponden a los del Poder Ejecutivo, Legislativo Judicial y Autónomos

2. Los egresos que se presentan son los egresos presupuestarios totales sin incluir los egresos por amortización. Los egresos del Gobierno de la Entidad Federativa corresponden a los del Poder Ejecutivo, Legislativo, Judicial y Organos Autónomos

3. Para Ingresos se reportan los ingresos recaudados; para egresos se reportan los egresos pagados

PROFR. RAFAEL MEDINA ALBA  
 DIRECTOR DEL PLANTEL

PROFR. JOSÉ ALBERTO RODRÍGUEZ AGUILAR  
 SUBDIRECTOR ADMINISTRATIVO

PROFR. JUAN MANUEL SANDOVAL MARTÍNEZ  
 SUBDIRECTOR ACADÉMICO

Cuenta Pública 2018  
 ESCUELA NORMAL SUPERIOR DE NAYARIT  
 Gasto por Categoría Programática  
 Del 1 de Enero al 31 de Diciembre de 2018

Concepto	Egresos					Subejercicio 6 = (3 - 4)
	Aprobado	Ampliaciones/ (Reducciones)	Modificado	Devengado	Pagado	
	1	2	3 = (1 + 2)	4	5	
<b>Programas</b>	<b>6,500,000.00</b>	<b>0.00</b>	<b>6,500,000.00</b>	<b>6,214,947.02</b>	<b>6,214,947.02</b>	<b>285,052.98</b>
Subsidios: Sector Social y Privado o Entidades Federativas y Municipios	0.00	0.00	0.00	0.00	0.00	0.00
Sujetos a Reglas de Operación	0.00	0.00	0.00	0.00	0.00	0.00
Otros Subsidios	0.00	0.00	0.00	0.00	0.00	0.00
Desempeño de las Funciones	<b>6,500,000.00</b>	<b>0.00</b>	<b>6,500,000.00</b>	<b>6,214,947.02</b>	<b>6,214,947.02</b>	<b>285,052.98</b>
Prestación de Servicios Públicos	6,500,000.00	0.00	6,500,000.00	6,214,947.02	6,214,947.02	285,052.98
Provisión de Bienes Públicos	0.00	0.00	0.00	0.00	0.00	0.00
Planeación, seguimiento y evaluación de políticas públicas	0.00	0.00	0.00	0.00	0.00	0.00
Promoción y fomento	0.00	0.00	0.00	0.00	0.00	0.00
Regulación y supervisión	0.00	0.00	0.00	0.00	0.00	0.00
Funciones de las Fuerzas Armadas (Únicamente Gobierno Federal)	0.00	0.00	0.00	0.00	0.00	0.00
Específicos	0.00	0.00	0.00	0.00	0.00	0.00
Proyectos de Inversión	0.00	0.00	0.00	0.00	0.00	0.00
Administrativos y de Apoyo	<b>0.00</b>	<b>0.00</b>	<b>0.00</b>	<b>0.00</b>	<b>0.00</b>	<b>0.00</b>
Apoyo al proceso presupuestario y para mejorar la eficiencia institucional	0.00	0.00	0.00	0.00	0.00	0.00
Apoyo a la función pública y al mejoramiento de la gestión	0.00	0.00	0.00	0.00	0.00	0.00
Operaciones ajenas	0.00	0.00	0.00	0.00	0.00	0.00
Compromisos	<b>0.00</b>	<b>0.00</b>	<b>0.00</b>	<b>0.00</b>	<b>0.00</b>	<b>0.00</b>
Obligaciones de cumplimiento de resolución jurisdiccional	0.00	0.00	0.00	0.00	0.00	0.00
Desastres Naturales	0.00	0.00	0.00	0.00	0.00	0.00
Obligaciones	<b>0.00</b>	<b>0.00</b>	<b>0.00</b>	<b>0.00</b>	<b>0.00</b>	<b>0.00</b>
Pensiones y jubilaciones	0.00	0.00	0.00	0.00	0.00	0.00
Aportaciones a la seguridad social	0.00	0.00	0.00	0.00	0.00	0.00
Aportaciones a fondos de estabilización	0.00	0.00	0.00	0.00	0.00	0.00
Aportaciones a fondos de inversión y reestructura de pensiones	0.00	0.00	0.00	0.00	0.00	0.00
Programas de Gasto Federalizado (Gobierno Federal)	<b>0.00</b>	<b>0.00</b>	<b>0.00</b>	<b>0.00</b>	<b>0.00</b>	<b>0.00</b>
Gasto Federalizado	0.00	0.00	0.00	0.00	0.00	0.00
Participaciones a entidades federativas y municipios	0.00	0.00	0.00	0.00	0.00	0.00
Costo financiero, deuda o apoyos a deudores y ahorradores de la banca	0.00	0.00	0.00	0.00	0.00	0.00
Adeudos de ejercicios fiscales anteriores	0.00	0.00	0.00	0.00	0.00	0.00
<b>Total del Gasto</b>	<b>6,500,000.00</b>	<b>0.00</b>	<b>6,500,000.00</b>	<b>6,214,947.02</b>	<b>6,214,947.02</b>	<b>285,052.98</b>

PROFR. RAFAEL MEDINA ALBA  
 DIRECTOR DEL PLANTEL

PROFR. JOSÉ ALBERTO RODRÍGUEZ AGUILAR  
 SUBDIRECTOR ADMINISTRATIVO

PROFR. JUAN MANUEL SANDOVAL MARTÍNEZ  
 SUBDIRECTOR ACADÉMICO



GOBIERNO DEL ESTADO DE NAYARIT  
 PRESUPUESTO DE EGRESOS DEL ESTADO DE NAYARIT 2018  
 PRESUPUESTO BASADO EN RESULTADOS  
 REPORTE DE AVANCES DE LA MATRIZ DE INDICADORES PARA RESULTADOS (MIR) 2018

Programas y Proyectos de Inversión e Indicadores de Resultados

DEPENDENCIA:	ESCUELA NORMAL SUPERIOR DE NAYARIT	MIR DE-X - 1 (de 1)
FIN 2011-2017	CLAVE FUNCIONAL	
GEST DESP	FIN FUN SF M PP	NOMBRE DEL PROGRAMA PRESUPUESTARIO (PP)
1 00 02	02 05 00 000 04	Programa de Educación
Nombre de Beneficiarios:		FORMACIÓN INTEGRAL DE PROFESIONALES DE LA EDUCACIÓN

MONTOS AUTORIZADOS EN EL PRESUPUESTO DE EGRESOS 2018	CRITERIO DE DEFINICIÓN DEL MONTO ASIGNADO A LA MIR (Marque con X)	
	MONTO ASIGNADO A LA MIR	REAL
NO APLICA	\$ 6,500,000.00	ESTIMADO X


MONTO EJERCIDO			
1ER TRIMESTRE	2DO TRIMESTRE	3ER TRIMESTRE	4TO TRIMESTRE
\$ 1,523,341.31	\$ 2,793,935.73	\$ 4,457,303.03	\$ 6,214,947.02


NOTA COMPLEMENTARIA  
(Respecto a los Montos)

La Escuela no tiene monto autorizado en el Presupuesto de Egresos 2018, opera solo con Recursos Propios.

Nivel/Resumen Narrativo	Nombre del Indicador	Definición	Formula	Unidad de Medida / Frecuencia	Tipo de Indicador / Dimensión a medir	Línea Base		Metas del Indicador			Avance 1er. Trimestre		Avance 2do. Trimestre		Avance 3er. Trimestre		Avance 4to. Trimestre		Justificación de resultados	
						Año de la Línea base	Línea base	Variables de la formula	Datos (dato numérico desglosado de las variables de la fórmula)	Meta original anual (aplicación matemática de la fórmula)	Datos (dato numérico desglosado de las variables de la fórmula)	Resultado (aplicación matemática de la fórmula)	Datos (dato numérico desglosado de las variables de la fórmula)	Resultado (aplicación matemática de la fórmula)	Datos (dato numérico desglosado de las variables de la fórmula)	Resultado (aplicación matemática de la fórmula)	Análisis e Interpretación de resultados	Fuentes de Información y medios de verificación del indicador		
FIN	Formación Integral de Profesionales de la Educación	Porcentaje del cumplimiento del acuerdo de la Escuela Normal Superior de Nayarit	Mide el cumplimiento	(Acuerdo educativo cumplido año 2018/Acuerdo educativo existente) X 100	Porcentaje Trimestral	Estratégico Eficacia	2017	100%	Acuerdo educativo cumplido 2018	1	100	100%	1	100%	1	100%	1	100%	Se toman en cuenta los alumnos vigentes	Registros Administrativos de la Escuela
									Acuerdo educativo existente	1	1	1	1	1	1					
PROPOSITO	Formación Integral de Profesionales de la Educación	Porcentaje del cumplimiento on la entrega del recurso	Mide el cumplimiento del beneficio	Alumnos de la Escuela Normal Superior de Nayarit	Porcentaje Trimestral	Estratégico Eficacia	2017	100%	Alumnos beneficiados	300	100%	100%	300	100%	300	100%	300	100%	Se toman en cuenta los alumnos vigentes	Registros Administrativos de la Escuela
									Alumnos beneficiados	300	300	300	300	300						
COMPONENTE	Recurso destinado a las operaciones ordinarias de la Escuela	Porcentaje de recursos financieros presupuestados en 2018	Recursos Financieros presupuestados	(Recurso financiero entregado 2018/Recurso financiero programado 2018) X 100	Porcentaje Trimestral	Gestión Eficacia	2017	100%	Recurso financiero entregado 2018	\$ 6,500,000.00	100%	23%	\$ 2,793,935.73	42%	\$ 4,457,303.03	68%	\$ 6,214,947.02	95%	El resultado se dará a conocer al final del ejercicio fiscal por ser indicadores de meta anual	Informes Financieros del Fideicomiso
									Recurso financiero programado 2018	\$ 6,500,000.00	1,523,341.31	\$ 2,793,935.73	\$ 4,457,303.03	\$ 6,214,947.02						

  
 PROF. RAFAEL MEDINA ALBA DIRECTOR DEL PLANTEL

  
 PROF. JOSE ALBERTO RODRIGUEZ AGUILAR SUBDIRECTOR ADMINISTRATIVO

  
 PROF. JUAN MANUEL SANJURJO MARTINEZ SUBDIRECTOR ACADÉMICO

12-ene-18



## ESCUELA NORMAL SUPERIOR DE NAYARIT

### RELACIÓN DE BIENES MUEBLES AL 31 DE DICIEMBRE DE 2018

#### MUEBLES DE OFICINA Y ESTANTERIA

CANTIDAD	CODIGO	DESCRIPCION	VALOR EN LIBROS	TOTAL
5	Profen 3.0 ME001 ENSN	MUEBLE DE ESCRITORIO	\$943.60	\$4,718.00
40	Profen 3.0 ME001 ENSN	SILLAS DE VISITA	\$420.00	\$16,800.00
22	Profen 3.0 ME001 ENSN	SILLAS	\$420.00	\$9,240.00
3	Profen0910-023ENSN	COPIADORA	\$32,000.00	\$96,000.00
1	Profen0910-024ENSN	COMPUTADORA	\$13,600.00	\$13,600.00
1	Profen0910-024ENSN	MULTIFUNCIONAL	\$3,980.00	\$3,980.00
1	Profen0910-081ENSN	PANTALLA ELECTRICA	\$3,750.00	\$3,750.00
1	Profen0910-082ENSN	IMPRESORA MONOCROMATICA	\$5,976.00	\$5,976.00
1	Profen 3.0-001ENSN	SILLA	\$739.31	\$739.31
2	Profen0910-088ENSN	SOFA	\$3,890.00	\$7,780.00
1	Profen0910-090ENSN	PANTALLA PLASMA 42'	\$8,590.00	\$8,590.00
1	Profen0910-080ENSN	VIDEO PROYECTOR	\$4,985.00	\$4,985.00
1	Profen0910-091ENSN	ARCHIVERO MELAMINA	\$1,263.00	\$1,263.00
1	Profen0910-092ENSN	SILLA FIJA	\$2,650.00	\$2,650.00
8	Profen0910-093ENSN	SILLON VISITANTE	\$1,105.00	\$8,840.00
220	Profen0910-091ENSN	SILLA DE VISITA ISO EN TELA COLOR NEGRO	\$374.72	\$82,438.40
1	ProfEN 3,0-VP01	VIDEO PROYECTOR	\$8,560.00	\$8,560.00
5	ProfEN0910-101ENSN	SILLA SECRETARIAL	\$1,230.00	\$6,150.00
2	ProfEN 11/12 ENSN 0201	MESA INDIVIDUAL .40X.60X.75	\$501.00	\$1,002.00
1	ProfEN 11/12 ENSN	SILLA FIJA	\$850.00	\$850.00
5	Profen0910-0106ENSN	ESCRITORIO TIPO PENINSULA	\$3,895.00	\$19,475.00
1	Profen0910-0106ENSN	ESCRITORIO EJECUTIVO	\$1,980.00	\$1,980.00
1	Profen0910-112ENSN	MESA OVALADA	\$4,957.00	\$4,957.00
7	Profen0910-113ENSN	SILLA PLANA FIJA	\$950.00	\$6,650.00
1	Profen0910-124ENSN	SILLON EJECUTIVO	\$1,690.00	\$1,690.00
1		MOSTRADOR	\$3,856.00	\$3,856.00
1	Profen0910-127ENSN	CREDENZA CON LIBRERO	\$2,600.00	\$2,600.00
1	Profen0910-128ENSN	LIBRERO VERTICAL	\$1,980.00	\$1,980.00
11	Profen0910-031ENSN	COMPUTADORA DE ESCRITORIO	\$11,000.00	\$121,000.00
1	Profen0910-031ENSN	PROYECTOR	\$9,703.60	\$9,703.60
		<b>TOTAL</b>		<b>\$461,803.31</b>



CANTIDAD	CODIGO	DESCRIPCION	VALOR EN LIBROS	TOTAL
1		MOBILIARIO Y EQUIPO	\$2,456.40	\$2,456.40
1	MINI SPLIT 2 TONELADAS	AIRE ACONDICIONADO	\$11,500.00	\$11,500.00
100		MESAS	\$440.00	\$44,000.00
100		SILLAS	\$440.00	\$44,000.00
		<b>TOTAL</b>		<b>\$101,956.40</b>

**EQUIPO DE CÓMPUTO Y DE TECNOLOGÍAS**

CANTIDAD	CODIGO	DESCRIPCION	VALOR EN LIBROS	TOTAL
50	ProFEN0910-075ENSN	COMPUTADORA DE ESCRITORIO	\$11,000.00	\$550,000.00
1	ProFEN0910-075ENSN	PROYECTOR	\$6,860.24	\$6,860.24
		<b>TOTAL</b>		<b>\$556,860.24</b>

**EQUIPOS Y APARATOS AUDIOVISUALES**

CANTIDAD	CODIGO	DESCRIPCION	VALOR EN LIBROS	TOTAL
1		APARATOS AUDIOVISUALES	\$26,539.00	\$26,539.00
1		APARATOS AUDIOVISUALES	\$5,499.00	\$5,499.00
1		VIDEOPROYECTOR	\$8,199.07	\$8,199.07
		<b>TOTAL</b>		<b>\$40,237.07</b>

**EQUIPO ESCOLAR DE AULAS**

CANTIDAD	CODIGO	DESCRIPCION	VALOR EN LIBROS	TOTAL
10	ProFEN0910-076ENSN	COMPUTADORA DE ESCRITORIO	\$11,000.00	\$110,000.00
3	ProFEN0910-077ENSN	VIDEO PROYECTOR	\$4,985.00	\$14,955.00
550		SILLAS UNIVERSITARIAS	\$370.00	\$203,500.00
150		SILLAS UNIVERSITARIAS	\$490.00	\$73,500.00
19	ProFEN 3,0-019ENSN	COMPUTADORA GHIA	\$5,450.00	\$103,550.00
5	ProFEN 3,0-019ENSN	COMPUTADORA GHIA	\$5,450.00	\$27,250.00
22	ProFEN 3,0-012ENSN	MONITOR	\$2,980.00	\$65,560.00
5	ProFEN 3,0-012ENSN	AIRE ACONDICIONADO	\$6,850.85	\$34,254.25
1	ProFEN 3,0-012ENSN	SILLA	\$418.15	\$418.15
1		COMPUTADORA DE ESCRITORIO	\$10,800.00	\$10,800.00
1		PANTALLA	\$5,257.00	\$5,257.00
		<b>TOTAL</b>		<b>\$649,044.40</b>

**EQUIPO ESCOLAR DIDACTICO**

CANTIDAD	CODIGO	DESCRIPCION	VALOR EN LIBROS	TOTAL
1017	ENSN 018	LIBROS	\$160.00	\$162,720.00
1	ENSN 018	FOLLETO	\$50.00	\$50.00
		<b>TOTAL</b>		<b>\$162,770.00</b>

**EQUIPO ESCOLAR CIVICO Y CULTURAL**

Handwritten signatures in blue ink, including a large signature at the top right and another large signature at the bottom right, both appearing to be official approvals.



CANTIDAD	CODIGO	DESCRIPCION	VALOR EN LIBROS	TOTAL
320	ENSN 018	LIBROS	\$160.00	\$51,200.00
1	ENSN 018	LIBRO	\$290.00	\$290.00
		<b>TOTAL</b>		<b>\$51,490.00</b>

**EQUIPO ESCOLAR DE BIBLIOTECAS**

CANTIDAD	CODIGO	DESCRIPCION	VALOR EN LIBROS	TOTAL
5	ENSN00034	ESTANTES	\$780.00	\$3,900.00
110	ENSN 018	LIBROS	\$160.00	\$17,600.00
		<b>TOTAL</b>		<b>\$21,500.00</b>

**OTRO MOBILIARIO Y EQUIPO**

CANTIDAD	CODIGO	DESCRIPCION	VALOR EN LIBROS	TOTAL
141	ENSN 018	LIBROS	\$160.00	\$22,560.00
1	ENSN 018	LIBRO	\$200.00	\$200.00
		<b>TOTAL</b>		<b>\$22,760.00</b>

**EQUIPO ESCOLAR DE LABORATORIO**

CANTIDAD	CODIGO	DESCRIPCION	VALOR EN LIBROS	TOTAL
24		MESA DE TRABAJO	\$600.00	\$14,400.00
11		MICROSCOPIO MECANICO	\$2,600.00	\$28,600.00
15		ESTANTES	\$780.00	\$11,700.00
78		BANCO DE TRABAJO	\$190.00	\$14,820.00
5		MESA DE TRABAJO	\$1,736.00	\$8,680.00
		<b>TOTAL</b>		<b>\$78,200.00</b>

**CONTROL ESCOLAR**

CANTIDAD	CODIGO	DESCRIPCION	VALOR EN LIBROS	TOTAL
4		SILLAS EJECUTIVAS	\$900.00	\$3,600.00
8		SILLAS DE VISITA	\$400.00	\$3,200.00
4		SILLA SECRETARIAL	\$350.00	\$1,400.00
12		COMPUTADORAS	\$8,000.00	\$96,000.00
4		ESCRITORIO SECRETARIAL	\$2,200.00	\$8,800.00
1		ESCRITORIO MESA	\$2,110.00	\$2,110.00
		<b>TOTAL</b>		<b>\$115,110.00</b>

**EDITORIAL**

CANTIDAD	CODIGO	DESCRIPCION	VALOR EN LIBROS	TOTAL
360	ENSN 018	LIBROS	\$160.00	\$57,600.00
2	ENSN 018	ENCICLOPEDIA	\$200.00	\$400.00
		<b>TOTAL</b>		<b>\$58,000.00</b>

**SONIDO**



CANTIDAD	CODIGO	DESCRIPCION	VALOR EN LIBROS	TOTAL
2		KIT BAFLES + SUBWOOFER	\$17,500.00	\$35,000.00
2		KIT BAFLES + SUBWOOFER	\$17,500.00	\$35,000.00
2		MICROFONOS	\$360.00	\$720.00
		<b>TOTAL</b>		<b>\$70,720.00</b>
<b>INTENDENCIA</b>				
CANTIDAD	CODIGO	DESCRIPCION	VALOR EN LIBROS	TOTAL
4		CONTENEDORES DE 100 ml PARA BASURA	\$13,200.00	\$52,800.00
20		CESTO DE BASURA	\$420.00	\$8,400.00
1		ASPIRADORA	\$2,500.00	\$2,500.00
4		ESCOBAS INDUSTRIALES	\$500.00	\$2,000.00
2		ESCOBAS	\$15.00	\$30.00
40		PIEZAS ESCOBAS TAHITL	\$119.25	\$4,770.00
3		CARRO SERVICIO TRAPEADOR	\$1,440.00	\$4,320.00
20		TRAPEADOR PABILO	\$284.00	\$5,680.00
10		RECOGEDORES	\$58.00	\$580.00
1		PULIDORA DE PISOS	\$26,500.00	\$26,500.00
5		CUBETA EXPRIMIDOR	\$245.00	\$1,225.00
1		CONTENEDORES DE 100 ml PARA BASURA	\$13,696.00	\$13,696.00
		<b>TOTAL</b>		<b>\$122,501.00</b>
<b>JARDINERIA</b>				
CANTIDAD	CODIGO	DESCRIPCION	VALOR EN LIBROS	TOTAL
1		PODADORA	\$4,702.00	\$4,702.00
2		MANGUERA EXPANDIBLE	\$499.00	\$998.00
2		TIJERA PARA JARDIN	\$350.00	\$700.00
		<b>TOTAL</b>		<b>\$6,400.00</b>

**TOTAL BIENES MUEBLES**

**\$2,519,352.42**

PROFR. RAFAEL MEDINA ALBA  
DIRECTOR DEL PLANTEL


PROFR. JOSÉ ALBERTO RODRÍGUEZ AGUILAR  
SUBDIRECTOR ADMINISTRATIVO

PROFR. JUAN MANUEL SANDOVAL MARTÍNEZ  
SUBDIRECTOR ACADÉMICO

# ESCUELA NORMAL SUPERIOR DE NAYARIT


## BIENES INMUEBLES QUE COMPONEN EL PATRIMONIO AL 31 DE DICIEMBRE DE 2018

CANTIDAD	CODIGO	DESCRIPCION	VALOR EN LIBROS	TOTAL
1239010001		BIENES INMUEBLES		\$5'941,322.05



---

PROFR. RAFAEL MEDINA ALBA  
DIRECTOR DEL PLANTEL



---

PROFR. JOSÉ ALBERTO RODRÍGUEZ AGUILAR  
SUBDIRECTOR ADMINISTRATIVO



---

PROFR. JUAN MANUEL SANDOVAL MARTÍNEZ  
SUBDIRECTOR ACADÉMICO



**ESCUELA NORMAL SUPERIOR DE NAYARIT**  
**Relación de cuentas bancarias productivas específicas**  
**Del 1 de enero al 31 de diciembre de 2018**

Fondo, Programa o Convenio	Datos de la Cuenta Bancaria	
	Institución Bancaria	Número de Cuenta
	NO APLICA	

Bajo protesta de decir verdad declaramos que los Estados Financieros y sus Notas son razonablemente correctos y responsabilidad del emisor.

**Cuenta Pública 2018**  
**Relación de Esquemas Bursátiles y de Coberturas Financieras**  
**Del 1 de enero al 31 de diciembre 2018**  
**(Pesos)**

**Ente Público: ESCUELA NORMAL SUPERIOR DE NAYARIT**

<b>NO APLICA</b>

Bajo protesta de decir verdad que los Estados Financieros y su Notas son razonablemente correctos y reesponsabilidad del emisor

**Cuenta Pública 2018**  
**Información Adicional que dispongan otras Leyes**  
**Del 1 de enero al 31 de diciembre 2018**

**(Pesos)**

**Ente Público: ESCUELA NORMAL SUPERIOR DE NAYARIT**

<b>NO APLICA</b>

Bajo protesta de decir verdad que los Estados Financieros y su Notas son razonablemente correctos y reesponsabilidad del emisor





# FORMATOS


## LDF

**ESCUELA NORMAL SUPERIOR DE NAYARIT (a)**  
**Estado de Situación Financiera Detallado - LDF**  
**Al 31 de diciembre de 2018 y al 31 de Diciembre de 2017**  
**(PESOS)**

Concepto (c)	2018 (d)	31 de diciembre de 2017 (e)	Concepto (c)	2018 (d)	31 de diciembre de 2017 (e)
<b>ACTIVO</b>			<b>PASIVO</b>		
<b>Activo Circulante</b>			<b>Activo Circulante</b>		
a. Efectivo y Equivalentes (a=a1+a2+a3+a4+a5+a6+a7)	22,210.37	45,038.92	a. Cuentas por Pagar a Corto Plazo (a=a1+a2+a3+a4+a5+a6+a7+a8+a9)	0.00	0.00
a1) Efectivo	12,000.00	12,000.00	a1) Servicios Personales por Pagar a Corto Plazo	0.00	0.00
a2) Bancos/Tesorería	10,210.37	33,038.92	a2) Proveedores por Pagar a Corto Plazo	0.00	0.00
a3) Bancos/Dependencias y Otros	0.00	0.00	a3) Contratistas por Obras Públicas por Pagar a Corto Plazo	0.00	0.00
a4) Inversiones Temporales (Hasta 3 meses)	0.00	0.00	a4) Participaciones y Aportaciones por Pagar a Corto Plazo	0.00	0.00
a5) Fondos con Afectación Específica	0.00	0.00	a5) Transferencias Otorgadas por Pagar a Corto Plazo	0.00	0.00
a6) Depósitos de Fondos de Terceros en Garantía y/o Administración	0.00	0.00	a6) Intereses, Comisiones y Otros Gastos de la Deuda Pública por Pagar a Corto Plazo	0.00	0.00
a7) Otros Efectivos y Equivalentes	0.00	0.00	a7) Retenciones y Contribuciones por Pagar a Corto Plazo	0.00	0.00
b. Derechos a Recibir Efectivo o Equivalentes (b=b1+b2+b3+b4+b5+b6+b7)	2,791.20	22,100.00	a8) Devoluciones de la Ley de Ingresos por Pagar a Corto Plazo	0.00	0.00
b1) Inversiones Financieras de Corto Plazo	0.00	0.00	a9) Otras Cuentas por Pagar a Corto Plazo	0.00	0.00
b2) Cuentas por Cobrar a Corto Plazo	0.00	0.00	b. Documentos por Pagar a Corto Plazo (b=b1+b2+b3)	0.00	0.00
b3) Deudores Diversos por Cobrar a Corto Plazo	2,791.20	22,100.00	b1) Documentos Comerciales por Pagar a Corto Plazo	0.00	0.00
b4) Ingresos por Recuperar a Corto Plazo	0.00	0.00	b2) Documentos con Contratistas por Obras Públicas por Pagar a Corto Plazo	0.00	0.00
b5) Deudores por Anticipos de la Tesorería a Corto Plazo	0.00	0.00	b3) Otros Documentos por Pagar a Corto Plazo	0.00	0.00
b6) Préstamos Otorgados a Corto Plazo	0.00	0.00	c. Porción a Corto Plazo de la Deuda Pública (c=c1+c2)	0.00	0.00
b7) Otros Derechos a Recibir Efectivo o Equivalentes a Corto Plazo	0.00	0.00	c1) Porción a Corto Plazo de la Deuda Pública	0.00	0.00
c. Derechos a Recibir Bienes o Servicios (c=c1+c2+c3+c4+c5)	0.00	0.00	c2) Porción a Corto Plazo de Arrendamiento Financiero	0.00	0.00
c1) Anticipo a Proveedores por Adquisición de Bienes y Prestación de Servicios a Corto Plazo	0.00	0.00	d. Títulos y Valores a Corto Plazo	0.00	0.00
c2) Anticipo a Proveedores por Adquisición de Bienes Inmuebles y Muebles a Corto Plazo	0.00	0.00	e. Pasivos Diferidos a Corto Plazo (e=e1+e2+e3)	0.00	0.00
c3) Anticipo a Proveedores por Adquisición de Bienes Intangibles a Corto Plazo	0.00	0.00	e1) Ingresos Cobrados por Adelantado a Corto Plazo	0.00	0.00
c4) Anticipo a Contratistas por Obras Públicas a Corto Plazo	0.00	0.00	e2) Intereses Cobrados por Adelantado a Corto Plazo	0.00	0.00
c5) Otros Derechos a Recibir Bienes o Servicios a Corto Plazo	0.00	0.00	e3) Otros Pasivos Diferidos a Corto Plazo	0.00	0.00
d. Inventarios (d=d1+d2+d3+d4+d5)	0.00	0.00	f. Fondos y Bienes de Terceros en Garantía y/o Administración a Corto Plazo (f=f1+f2+f3+f4+f5+f6)	0.00	0.00
d1) Inventario de Mercancías para Venta	0.00	0.00	f1) Fondos en Garantía a Corto Plazo	0.00	0.00
d2) Inventario de Mercancías Terminadas	0.00	0.00	f2) Fondos en Administración a Corto Plazo	0.00	0.00
d3) Inventario de Mercancías en Proceso de Elaboración	0.00	0.00	f3) Fondos Contingentes a Corto Plazo	0.00	0.00
d4) Inventario de Materias Primas, Materiales y Suministros para Producción	0.00	0.00	f4) Fondos de Fidelcomisos, Mandatos y Contratos Análogos a Corto Plazo	0.00	0.00
d5) Bienes en Tránsito	0.00	0.00	f5) Otros Fondos de Terceros en Garantía y/o Administración a Corto Plazo	0.00	0.00
e. Almacenes	0.00	0.00	f6) Valores y Bienes en Garantía a Corto Plazo	0.00	0.00
f. Estimación por Pérdida o Deterioro de Activos Circulantes (f=f1+f2)	0.00	0.00	g. Provisiones a Corto Plazo (g=g1+g2+g3)	0.00	49,495.49
f1) Estimaciones para Cuentas Incobrables por Derechos a Recibir Efectivo o Equivalentes	0.00	0.00	g1) Provisión para Demandas y Juicios a Corto Plazo	0.00	0.00
f2) Estimación por Deterioro de Inventarios	0.00	0.00	g2) Provisión para Contingencias a Corto Plazo	0.00	0.00
g. Otros Activos Circulantes (g=g1+g2+g3+g4)	0.00	0.00	g3) Otras Provisiones a Corto Plazo	0.00	49,495.49
g1) Valores en Garantía	0.00	0.00	h. Otros Pasivos a Corto Plazo (h=h1+h2+h3)	0.00	0.00
g2) Bienes en Garantía (excluye depósitos de fondos)	0.00	0.00	h1) Ingresos por Clasificar	0.00	0.00
g3) Bienes Derivados de Embargos, Decomisos, Aseguramientos y Dación en Pago	0.00	0.00	h2) Recaudación por Participar	0.00	0.00
g4) Adquisición con Fondos de Terceros	0.00	0.00	h3) Otros Pasivos Circulantes	0.00	0.00
<b>IA. Total de Activos Circulantes (IA = a + b + c + d + e + f + g)</b>	<b>25,001.57</b>	<b>67,138.92</b>	<b>IIA. Total de Pasivos Circulantes (IIA = a + b + c + d + e + f + g + h)</b>	<b>0.00</b>	<b>49,495.49</b>
<b>Activo No Circulante</b>			<b>Pasivo No Circulante</b>		
a. Inversiones Financieras a Largo Plazo	0.00	0.00	a. Cuentas por Pagar a Largo Plazo	0.00	0.00
b. Derechos a Recibir Efectivo o Equivalentes a Largo Plazo	0.00	0.00	b. Documentos por Pagar a Largo Plazo	0.00	0.00
c. Bienes Inmuebles, Infraestructura y Construcciones en Proceso	5,941,322.05	5,941,322.05	c. Deuda Pública a Largo Plazo	0.00	0.00
d. Bienes Muebles	2,519,352.42	2,514,095.42	d. Pasivos Diferidos a Largo Plazo	0.00	0.00
e. Activos Intangibles	0.00	0.00	e. Fondos y Bienes de Terceros en Garantía y/o Administración a Largo Plazo	0.00	0.00
f. Depreciación, Deterioro y Amortización Acumulada de Bienes	0.00	0.00	f. Provisiones a Largo Plazo	0.00	0.00
g. Activos Diferidos	0.00	0.00	<b>IIIB. Total de Pasivos No Circulantes (IIIB = a + b + c + d + e + f)</b>	<b>0.00</b>	<b>0.00</b>
h. Estimación por Pérdida o Deterioro de Activos no Circulantes	0.00	0.00	<b>II. Total del Pasivo (II = IIA + IIIB)</b>	<b>0.00</b>	<b>49,495.49</b>
i. Otros Activos no Circulantes	0.00	0.00	<b>HACIENDA PÚBLICA/PATRIMONIO</b>		
<b>IB. Total de Activos No Circulantes (IB = a + b + c + d + e + f + g + h + i)</b>	<b>8,460,674.47</b>	<b>8,455,417.47</b>	<b>IIIA. Hacienda Pública/Patrimonio Contribuido (IIIA = a + b + c)</b>	<b>0.00</b>	<b>0.00</b>
<b>I. Total del Activo (I = IA + IB)</b>	<b>8,485,676.04</b>	<b>8,522,556.39</b>	a. Aportaciones	0.00	0.00
			b. Donaciones de Capital	0.00	0.00
			c. Actualización de la Hacienda Pública/Patrimonio	0.00	0.00
			<b>IIIB. Hacienda Pública/Patrimonio Generado (IIIB = a + b + c + d + e)</b>	<b>8,485,676.04</b>	<b>8,473,060.90</b>
			a. Resultados del Ejercicio (Ahorro/ Desahorro)	12,615.14	-49,165.94
			b. Resultados de Ejercicios Anteriores	7,489,492.94	7,538,658.88
			c. Revalúos	983,567.96	983,567.96
			d. Reservas	0.00	0.00
			e. Rectificaciones de Resultados de Ejercicios Anteriores	0.00	0.00
			<b>IIIC. Exceso o Insuficiencia en la Actualización de la Hacienda Pública/Patrimonio (IIIC=a+b)</b>	<b>0.00</b>	<b>0.00</b>
			a. Resultado por Posición Monetaria	0.00	0.00
			b. Resultado por Tenencia de Activos no Monetarios	0.00	0.00
			<b>III. Total Hacienda Pública/Patrimonio (III = IIIA + IIIB + IIIC)</b>	<b>8,485,676.04</b>	<b>8,473,060.90</b>
			<b>IV. Total del Pasivo y Hacienda Pública/Patrimonio (IV = II + III)</b>	<b>8,485,676.04</b>	<b>8,522,556.39</b>

  
**PROFR. RAFAEL MEDINA ALBA**  
**DIRECTOR DEL PLANTEL**

  
**PROFR. JOSÉ ALBERTO RODRÍGUEZ AGUILAR**  
**SUBDIRECTOR ADMINISTRATIVO**

  
**PROFR. JUAN MANUEL SANDOVAL MARTÍNEZ**  
**SUBDIRECTOR ACADÉMICO**

ESCUELA NORMAL SUPERIOR DE NAYARIT (a)							
Informe Analítico de la Deuda Pública y Otros Pasivos - LDF							
Del 1 de Enero al 31 de Diciembre de 2018 (b)							
(PESOS)							
Denominación de la Deuda Pública y Otros Pasivos	Saldo al 31 de diciembre de 2017 (d)	Disposiciones del Periodo (e)	Amortizaciones del Periodo (f)	Revaluaciones, Reclasificaciones y Otros Ajustes (g)	Saldo Final del Periodo (h=d+e-f+g)	Pago de Intereses del Periodo (i)	Pago de Comisiones y demás costos asociados durante el Periodo (j)
(c)	(d)	(e)	(f)	(g)	(h)	(i)	(j)
1. Deuda Pública (1=A+B)	0.00	0.00	0.00	0.00	0.00	0.00	0.00
A. Corto Plazo (A=a1+a2+a3)	0.00	0.00	0.00	0.00	0.00	0.00	0.00
a1) Instituciones de Crédito	0.00	0.00	0.00	0.00	0.00	0.00	0.00
a2) Títulos y Valores	0.00	0.00	0.00	0.00	0.00	0.00	0.00
a3) Arrendamientos Financieros	0.00	0.00	0.00	0.00	0.00	0.00	0.00
B. Largo Plazo (B=b1+b2+b3)	0.00	0.00	0.00	0.00	0.00	0.00	0.00
b1) Instituciones de Crédito	0.00	0.00	0.00	0.00	0.00	0.00	0.00
b2) Títulos y Valores	0.00	0.00	0.00	0.00	0.00	0.00	0.00
b3) Arrendamientos Financieros	0.00	0.00	0.00	0.00	0.00	0.00	0.00
2. Otros Pasivos	49,495.49				0.00		
3. Total de la Deuda Pública y Otros Pasivos	49,495.49	0.00	0.00	0.00	0.00	0.00	0.00
4. Deuda Contingente 1 (informativo)	0.00	0.00	0.00	0.00	0.00	0.00	0.00
A. Deuda Contingente 1					0.00		
B. Deuda Contingente 2					0.00		
C. Deuda Contingente XX					0.00		
5. Valor de Instrumentos Bono Cupón Cero 2 (Informativo)	0.00	0.00	0.00	0.00	0.00	0.00	0.00
A. Instrumento Bono Cupón Cero 1					0.00		
B. Instrumento Bono Cupón Cero 2					0.00		
C. Instrumento Bono Cupón Cero XX					0.00		

1. Se refiere a cualquier financiamiento sin fuente o garantía de pago definida, que sea asumida de manera solidaria o subsidiaria por las Entidades Federativas con sus Municipios, organismos descentralizados y empresas de participación estatal mayoritaria y fideicomisos, locales o municipales, y por los Municipios con sus respectivos organismos descentralizados y empresas de participación municipal mayoritaria.

2. Se refiere al valor del Bono Cupón Cero que respalda el pago de los créditos asociados al mismo (Activo).

Obligaciones a Corto Plazo (k)	Monto Contratado (l)	Plazo Pactado (m)	Tasa de Interés (n)	Comisiones y Costos Relacionados (o)	Tasa Efectiva (p)
6. Obligaciones a Corto Plazo (Informativo)	0.00	0.00	0.00	0.00	0.00
A. Crédito 1					
B. Crédito 2					
C. Crédito XX					


PROFR. RAFAEL MEDINA ALBA  
DIRECTOR DEL PLANTEL

PROFR. JOSÉ ALBERTO RODRÍGUEZ AGUILAR  
SUBDIRECTOR ADMINISTRATIVO


PROFR. JUAN MANUEL SANDOVAL MARTÍNEZ  
SUBDIRECTOR ACADÉMICO




ESCUELA NORMAL SUPERIOR DE NAYARIT (a)										
Informe Analítico de Obligaciones Diferentes de Financiamientos – LDF										
Del 1 de Enero al 31 de Diciembre de 2018 (b)										
(PESOS)										
Denominación de las Obligaciones Diferentes de Financiamiento	Fecha del Contrato	Fecha de inicio de operación del proyecto	Fecha de vencimiento	Monto de la inversión pactado	Plazo pactado	Monto promedio mensual del pago de la contraprestación	Monto promedio mensual del pago de la contraprestación correspondiente al pago de inversión	Monto pagado de la inversión al XX de XXXX de 20XX	Monto pagado de la inversión actualizado al XX de XXXX de 20XX	Saldo pendiente por pagar de la inversión al XX de XXXX de 20XX
(c)	(d)	(e)	(f)	(g)	(h)	(i)	(j)	(k)	(l)	(m = g - l)
<b>A. Asociaciones Público Privadas (APP's) (A=a+b+c+d)</b>	0.00	0.00	0.00	0.00	0.00	0.00	0.00	0.00	0.00	0.00
a) APP 1	0.00	0.00	0.00	0.00	0.00	0.00	0.00	0.00	0.00	0.00
b) APP 2	0.00	0.00	0.00	0.00	0.00	0.00	0.00	0.00	0.00	0.00
c) APP 3	0.00	0.00	0.00	0.00	0.00	0.00	0.00	0.00	0.00	0.00
d) APP XX	0.00	0.00	0.00	0.00	0.00	0.00	0.00	0.00	0.00	0.00
<b>B. Otros Instrumentos (B=a+b+c+d)</b>	0.00	0.00	0.00	0.00	0.00	0.00	0.00	0.00	0.00	0.00
a) Otro Instrumento 1	0.00	0.00	0.00	0.00	0.00	0.00	0.00	0.00	0.00	0.00
b) Otro Instrumento 2	0.00	0.00	0.00	0.00	0.00	0.00	0.00	0.00	0.00	0.00
c) Otro Instrumento 3	0.00	0.00	0.00	0.00	0.00	0.00	0.00	0.00	0.00	0.00
d) Otro Instrumento XX	0.00	0.00	0.00	0.00	0.00	0.00	0.00	0.00	0.00	0.00
<b>C. Total de Obligaciones Diferentes de Financiamiento (C=A+B)</b>	0.00	0.00	0.00	0.00	0.00	0.00	0.00	0.00	0.00	0.00



PROFR. RAFAEL MEDINA ALBA  
DIRECTOR DEL BLANTEL



PROFR. JOSE ALBERTO RODRIGUEZ AGUILAR  
SUBDIRECTOR ADMINISTRATIVO



PROFR. JUAN MANUEL SANDOVAL MARTÍNEZ  
SUBDIRECTOR ACADÉMICO

**ESCUELA NORMAL SUPERIOR DE NAYARIT (a)**  
**Balance Presupuestario - LDF**  
**Del 1 de Enero al 31 de Diciembre de 2018 (b)**  
**(PESOS)**

Concepto (c)	Estimado/ Aprobado (d)	Devengado	Recaudado/ Pagado
<b>A. Ingresos Totales (A = A1+A2+A3)</b>	<b>6,500,000.00</b>	<b>6,222,305.16</b>	<b>6,222,305.16</b>
A1. Ingresos de Libre Disposición	6,500,000.00	6,222,305.16	6,222,305.16
A2. Transferencias Federales Etiquetadas	0.00	0.00	0.00
A3. Financiamiento Neto	0.00	0.00	0.00
<b>B. Egresos Presupuestarios<sup>1</sup> (B = B1+B2)</b>	<b>6,500,000.00</b>	<b>6,214,947.02</b>	<b>6,214,947.02</b>
B1. Gasto No Etiquetado (sin incluir Amortización de la Deuda Pública)	6,500,000.00	6,214,947.02	6,214,947.02
B2. Gasto Etiquetado (sin incluir Amortización de la Deuda Pública)			
<b>C. Remanentes del Ejercicio Anterior (C = C1 + C2)</b>		<b>0.00</b>	<b>0.00</b>
C1. Remanentes de Ingresos de Libre Disposición aplicados en el periodo		0.00	0.00
C2. Remanentes de Transferencias Federales Etiquetadas aplicados en el periodo		0.00	0.00
<b>I. Balance Presupuestario (I = A - B + C)</b>	<b>0.00</b>	<b>7,358.14</b>	<b>7,358.14</b>
<b>II. Balance Presupuestario sin Financiamiento Neto (II = I - A3)</b>	<b>0.00</b>	<b>7,358.14</b>	<b>7,358.14</b>
<b>III. Balance Presupuestario sin Financiamiento Neto y sin Remanentes del Ejercicio Anterior (III= II - C)</b>	<b>0.00</b>	<b>7,358.14</b>	<b>7,358.14</b>

Concepto	Aprobado	Devengado	Pagado
<b>E. Intereses, Comisiones y Gastos de la Deuda (E = E1+E2)</b>	<b>0.00</b>	<b>0.00</b>	<b>0.00</b>
E1. Intereses, Comisiones y Gastos de la Deuda con Gasto No Etiquetado	0.00	0.00	0.00
E2. Intereses, Comisiones y Gastos de la Deuda con Gasto Etiquetado	0.00	0.00	0.00
<b>IV. Balance Primario (IV = III - E)</b>	<b>0.00</b>	<b>7,358.14</b>	<b>7,358.14</b>


Concepto	Estimado/ Aprobado	Devengado	Recaudado/ Pagado
<b>F. Financiamiento (F = F1 + F2)</b>	<b>0.00</b>	<b>0.00</b>	<b>0.00</b>
F1. Financiamiento con Fuente de Pago de Ingresos de Libre Disposición	0.00	0.00	0.00
F2. Financiamiento con Fuente de Pago de Transferencias Federales Etiquetadas	0.00	0.00	0.00
<b>G. Amortización de la Deuda (G = G1 + G2)</b>	<b>0.00</b>	<b>0.00</b>	<b>0.00</b>
G1. Amortización de la Deuda Pública con Gasto No Etiquetado	0.00	0.00	0.00
G2. Amortización de la Deuda Pública con Gasto Etiquetado	0.00	0.00	0.00
<b>A3. Financiamiento Neto (A3 = F - G)</b>	<b>0.00</b>	<b>0.00</b>	<b>0.00</b>

Concepto	Estimado/ Aprobado	Devengado	Recaudado/ Pagado
A1. Ingresos de Libre Disposición	6,500,000.00	6,222,305.16	6,222,305.16
<b>A3.1 Financiamiento Neto con Fuente de Pago de Ingresos de Libre Disposición (A3.1 = F1 - G1)</b>	<b>0.00</b>	<b>0.00</b>	<b>0.00</b>
F1. Financiamiento con Fuente de Pago de Ingresos de Libre Disposición	0.00	0.00	0.00
G1. Amortización de la Deuda Pública con Gasto No Etiquetado	0.00	0.00	0.00
B1. Gasto No Etiquetado (sin incluir Amortización de la Deuda Pública)	6,500,000.00	6,214,947.02	6,214,947.02
C1. Remanentes de Ingresos de Libre Disposición aplicados en el periodo		0.00	0.00
<b>V. Balance Presupuestario de Recursos Disponibles (V = A1 + A3.1 - B 1 + C1)</b>	<b>0.00</b>	<b>7,358.14</b>	<b>7,358.14</b>
<b>VI. Balance Presupuestario de Recursos Disponibles sin Financiamiento Neto (VI = V - A3.1)</b>	<b>0.00</b>	<b>7,358.14</b>	<b>7,358.14</b>

Concepto	Estimado/ Aprobado	Devengado	Recaudado/ Pagado
A2. Transferencias Federales Etiquetadas	0.00	0.00	0.00
A3.2 Financiamiento Neto con Fuente de Pago de Transferencias Federales Etiquetadas (A3.2 = F2 - G2)	0.00	0.00	0.00
F2. Financiamiento con Fuente de Pago de Transferencias Federales Etiquetada:	0.00	0.00	0.00
G2. Amortización de la Deuda Pública con Gasto Etiquetado	0.00	0.00	0.00
B2. Gasto Etiquetado (sin incluir Amortización de la Deuda Pública)	0.00	0.00	0.00
C2. Remanentes de Transferencias Federales Etiquetadas aplicados en el periodo:		0.00	0.00
<b>VII. Balance Presupuestario de Recursos Etiquetados (VII = A2 + A3.2 - B2 + C2)</b>	<b>0.00</b>	<b>0.00</b>	<b>0.00</b>
<b>VIII. Balance Presupuestario de Recursos Etiquetados sin Financiamiento Neto (VIII = VII - A3.2)</b>	<b>0.00</b>	<b>0.00</b>	<b>0.00</b>

  
 PROF. RAFAEL MEDINA ALBA  
 DIRECTOR DEL PLANTEL

  
 PROF. JOSÉ ALBERTO RODRÍGUEZ AGUILAR  
 SUBDIRECTOR ADMINISTRATIVO

  
 PROF. JUAN MANUEL SANDOVAL MARTÍNEZ  
 SUBDIRECTOR ACADÉMICO



**ESCUELA NORMAL SUPERIOR DE NAYARIT (a)**  
**Estado Analítico de Ingresos Detallado - LDF**  
**Del 1 de Enero al 31 de Diciembre de 2018 (b)**  
**(PESOS)**


Concepto (c)	Ingreso					Diferencia (e)
	Estimado (d)	Ampliaciones/ (Reducciones)	Modificado	Devengado	Recaudado	
<b>Ingresos de Libre Disposición</b>						
A. Impuestos	0.00	0.00	0.00	0.00	0.00	0.00
B. Cuotas y Aportaciones de Seguridad Social	0.00	0.00	0.00	0.00	0.00	0.00
C. Contribuciones de Mejoras	0.00	0.00	0.00	0.00	0.00	0.00
D. Derechos	6,500,000.00	0.00	6,500,000.00	6,222,305.16	6,222,305.16	-277,694.84
E. Productos	0.00	0.00	0.00	0.00	0.00	0.00
F. Aprovechamientos	0.00	0.00	0.00	0.00	0.00	0.00
G. Ingresos por Ventas de Bienes y Servicios	0.00	0.00	0.00	0.00	0.00	0.00
H. Participaciones (H=h1+h2+h3+h4+h5+h6+h7+h8+h9+h10+h11)	0.00	0.00	0.00	0.00	0.00	0.00
h1) Fondo General de Participaciones	0.00	0.00	0.00	0.00	0.00	0.00
h2) Fondo de Fomento Municipal	0.00	0.00	0.00	0.00	0.00	0.00
h3) Fondo de Fiscalización y Recaudación	0.00	0.00	0.00	0.00	0.00	0.00
h4) Fondo de Compensación	0.00	0.00	0.00	0.00	0.00	0.00
h5) Fondo de Extracción de Hidrocarburos	0.00	0.00	0.00	0.00	0.00	0.00
h6) Impuesto Especial Sobre Producción y Servicios	0.00	0.00	0.00	0.00	0.00	0.00
h7) 0.136% de la Recaudación Federal Participable	0.00	0.00	0.00	0.00	0.00	0.00
h8) 3.17% Sobre Extracción de Petróleo	0.00	0.00	0.00	0.00	0.00	0.00
h9) Gasolinas y Diésel	0.00	0.00	0.00	0.00	0.00	0.00
h10) Fondo del Impuesto Sobre la Renta	0.00	0.00	0.00	0.00	0.00	0.00
h11) Fondo de Estabilización de los Ingresos de las Entidades Federativas	0.00	0.00	0.00	0.00	0.00	0.00
I. Incentivos Derivados de la Colaboración Fiscal (I=i1+i2+i3+i4+i5)	0.00	0.00	0.00	0.00	0.00	0.00
i1) Tenencia o Uso de Vehículos	0.00	0.00	0.00	0.00	0.00	0.00
i2) Fondo de Compensación ISAN	0.00	0.00	0.00	0.00	0.00	0.00
i3) Impuesto Sobre Automóviles Nuevos	0.00	0.00	0.00	0.00	0.00	0.00
i4) Fondo de Compensación de Repecos-Intermedios	0.00	0.00	0.00	0.00	0.00	0.00
i5) Otros Incentivos Económicos	0.00	0.00	0.00	0.00	0.00	0.00
J. Transferencias	0.00	0.00	0.00	0.00	0.00	0.00
K. Convenios	0.00	0.00	0.00	0.00	0.00	0.00
k1) Otros Convenios y Subsidios	0.00	0.00	0.00	0.00	0.00	0.00
L. Otros Ingresos de Libre Disposición (L=l1+l2)	0.00	0.00	0.00	0.00	0.00	0.00
l1) Participaciones en Ingresos Locales	0.00	0.00	0.00	0.00	0.00	0.00
l2) Otros Ingresos de Libre Disposición	0.00	0.00	0.00	0.00	0.00	0.00
<b>I. Total de Ingresos de Libre Disposición (I=A+B+C+D+E+F+G+H+I+J+K+L)</b>	<b>6,500,000.00</b>	<b>0.00</b>	<b>6,500,000.00</b>	<b>6,222,305.16</b>	<b>6,222,305.16</b>	<b>-277,694.84</b>
<b>Ingresos Excedentes de Ingresos de Libre Disposición</b>						
<b>Transferencias Federales Etiquetadas</b>						
A. Aportaciones (A=a1+a2+a3+a4+a5+a6+a7+a8)	0.00	0.00	0.00	0.00	0.00	0.00
a1) Fondo de Aportaciones para la Nómina Educativa y Gasto Operativo	0.00	0.00	0.00	0.00	0.00	0.00
a2) Fondo de Aportaciones para los Servicios de Salud	0.00	0.00	0.00	0.00	0.00	0.00
a3) Fondo de Aportaciones para la Infraestructura Social	0.00	0.00	0.00	0.00	0.00	0.00
a4) Fondo de Aportaciones para el Fortalecimiento de los Municipios y de las Demarcaciones Territoriales del Distrito Federal	0.00	0.00	0.00	0.00	0.00	0.00
a5) Fondo de Aportaciones Múltiples	0.00	0.00	0.00	0.00	0.00	0.00
a6) Fondo de Aportaciones para la Educación Tecnológica y de Adultos	0.00	0.00	0.00	0.00	0.00	0.00
a7) Fondo de Aportaciones para la Seguridad Pública de los Estados y del Distrito Federal	0.00	0.00	0.00	0.00	0.00	0.00
a8) Fondo de Aportaciones para el Fortalecimiento de las Entidades Federativas	0.00	0.00	0.00	0.00	0.00	0.00
B. Convenios (B=b1+b2+b3+b4)	0.00	0.00	0.00	0.00	0.00	0.00
b1) Convenios de Protección Social en Salud	0.00	0.00	0.00	0.00	0.00	0.00
b2) Convenios de Descentralización	0.00	0.00	0.00	0.00	0.00	0.00
b3) Convenios de Reasignación	0.00	0.00	0.00	0.00	0.00	0.00
b4) Otros Convenios y Subsidios	0.00	0.00	0.00	0.00	0.00	0.00
C. Fondos Distintos de Aportaciones (C=c1+c2)	0.00	0.00	0.00	0.00	0.00	0.00
c1) Fondo para Entidades Federativas y Municipios Productores de Hidrocarburos	0.00	0.00	0.00	0.00	0.00	0.00
c2) Fondo Minero	0.00	0.00	0.00	0.00	0.00	0.00
D. Transferencias, Subsidios y Subvenciones, y Pensiones y Jubilaciones	0.00	0.00	0.00	0.00	0.00	0.00
E. Otras Transferencias Federales Etiquetadas	0.00	0.00	0.00	0.00	0.00	0.00

**ESCUELA NORMAL SUPERIOR DE NAYARIT (a)**  
**Estado Analítico de Ingresos Detallado - LDF**  
**Del 1 de Enero al 31 de Diciembre de 2018 (b)**  
**(PESOS)**

Concepto (c)	Ingreso					Diferencia (e)
	Estimado (d)	Ampliaciones/ (Reducciones)	Modificado	Devengado	Recaudado	
<b>II. Total de Transferencias Federales Etiquetadas (II = A + B + C + D + E)</b>	0.00	0.00	0.00	0.00	0.00	0.00
<b>III. Ingresos Derivados de Financiamientos (III = A)</b>	0.00	0.00	0.00	0.00	0.00	0.00
A. Ingresos Derivados de Financiamientos	0.00	0.00	0.00	0.00	0.00	0.00
<b>IV. Total de Ingresos (IV = I + II + III)</b>	6,500,000.00	0.00	6,500,000.00	6,222,305.16	6,222,305.16	<b>-277,694.84</b>
<b>Datos Informativos</b>						
1. Ingresos Derivados de Financiamientos con Fuente de Pago de Ingresos de Libre Disposición	0.00	0.00	0.00	0.00	0.00	0.00
2. Ingresos Derivados de Financiamientos con Fuente de Pago de Transferencias Federales Etiquetadas	0.00	0.00	0.00	0.00	0.00	0.00
3. Ingresos Derivados de Financiamientos (3 = 1 + 2)	0.00	0.00	0.00	0.00	0.00	0.00

  
 PROFR. RAFAEL MEDINA ALBA  
 DIRECTOR DEL PLANTEL

  
 PROFR. JOSÉ ALBERTO RODRÍGUEZ AGUILAR  
 SUBDIRECTOR ADMINISTRATIVO

  
 PROFR. JUAN MANUEL SANDOVAL MARTÍNEZ  
 SUBDIRECTOR ACADÉMICO



**ESCUELA NORMAL SUPERIOR DE NAYARIT (a)**  
**Estado Analítico del Ejercicio del Presupuesto de Egresos Detallado - LDF**  
**Clasificación por Objeto del Gasto (Capítulo y Concepto)**  
**Del 1 de Enero al 31 de Diciembre de 2016 (b)**  
**(PESOS)**

Concepto (c)	Egresos					Subejercicio (e)
	Aprobado (d)	Ampliaciones/ (Reducciones)	Modificado	Devengado	Pagado	
<b>I. Gasto No Etiquetado (I=A+B+C+D+E+F+G+H+I)</b>	<b>6,500,000.00</b>	<b>0.00</b>	<b>6,500,000.00</b>	<b>6,214,947.02</b>	<b>6,214,947.02</b>	<b>285,052.98</b>
<b>A. Servicios Personales (A=a1+a2+a3+a4+a5+a6+a7)</b>	<b>6,024,900.00</b>	<b>-14,257.00</b>	<b>6,010,643.00</b>	<b>5,903,930.81</b>	<b>5,903,930.81</b>	<b>106,712.19</b>
a1) Remuneraciones al Personal de Carácter Permanente	6,024,900.00	-14,257.00	6,010,643.00	5,903,930.81	5,903,930.81	106,712.19
a2) Remuneraciones al Personal de Carácter Transitorio	0.00	0.00	0.00	0.00	0.00	0.00
a3) Remuneraciones Adicionales y Especiales	0.00	0.00	0.00	0.00	0.00	0.00
a4) Seguridad Social	0.00	0.00	0.00	0.00	0.00	0.00
a5) Otras Prestaciones Sociales y Económicas	0.00	0.00	0.00	0.00	0.00	0.00
a6) Previsiones	0.00	0.00	0.00	0.00	0.00	0.00
a7) Pago de Estímulos a Servidores Públicos	0.00	0.00	0.00	0.00	0.00	0.00
<b>B. Materiales y Suministros (B=b1+b2+b3+b4+b5+b6+b7+b8+b9)</b>	<b>187,500.00</b>	<b>8,000.00</b>	<b>195,500.00</b>	<b>156,370.13</b>	<b>156,370.13</b>	<b>39,129.87</b>
b1) Materiales de Administración, Emisión de Documentos y Artículos Oficiales	49,500.00	8,000.00	57,500.00	43,129.62	43,129.62	14,370.38
b2) Alimentos y Utensilios	0.00	0.00	0.00	0.00	0.00	0.00
b3) Materias Primas y Materiales de Producción y Comercialización	0.00	0.00	0.00	0.00	0.00	0.00
b4) Materiales y Artículos de Construcción y de Reparación	8,000.00	0.00	8,000.00	7,815.05	7,815.05	184.95
b5) Productos Químicos, Farmacéuticos y de Laboratorio	48,000.00	0.00	48,000.00	39,679.50	39,679.50	8,320.50
b6) Combustibles, Lubricantes y Aditivos	0.00	0.00	0.00	0.00	0.00	0.00
b7) Vestuario, Blancos, Prendas de Protección y Artículos Deportivos	48,000.00	0.00	48,000.00	39,591.00	39,591.00	8,409.00
b8) Materiales y Suministros Para Seguridad	0.00	0.00	0.00	0.00	0.00	0.00
b9) Herramientas, Refacciones y Accesorios Menores	34,000.00	0.00	34,000.00	26,154.96	26,154.96	7,845.04
<b>C. Servicios Generales (C=c1+c2+c3+c4+c5+c6+c7+c8+c9)</b>	<b>287,600.00</b>	<b>1,000.00</b>	<b>288,600.00</b>	<b>149,389.08</b>	<b>149,389.08</b>	<b>139,210.92</b>
c1) Servicios Básicos	185,500.00	1,000.00	186,500.00	90,701.00	90,701.00	95,799.00
c2) Servicios de Arrendamiento	0.00	0.00	0.00	0.00	0.00	0.00
c3) Servicios Profesionales, Científicos, Técnicos y Otros Servicios	13,600.00	1,520.00	15,120.00	15,120.00	15,120.00	0.00
c4) Servicios Financieros, Bancarios y Comerciales	4,000.00	0.00	4,000.00	3,654.00	3,654.00	346.00
c5) Servicios de Instalación, Reparación, Mantenimiento y Conservación	39,000.00	-1,520.00	37,480.00	8,971.00	8,971.00	28,509.00
c6) Servicios de Comunicación Social y Publicidad	0.00	0.00	0.00	0.00	0.00	0.00
c7) Servicios de Traslado y Viáticos	11,500.00	0.00	11,500.00	8,200.00	8,200.00	3,300.00
c8) Servicios Oficiales	34,000.00	0.00	34,000.00	22,743.08	22,743.08	11,256.92
c9) Otros Servicios Generales	0.00	0.00	0.00	0.00	0.00	0.00
<b>D. Transferencias, Asignaciones, Subsidios y Otras Ayudas (D=d1+d2+d3+d4+d5+d6+d7+d8+d9)</b>	<b>0.00</b>	<b>0.00</b>	<b>0.00</b>	<b>0.00</b>	<b>0.00</b>	<b>0.00</b>
d1) Transferencias Internas y Asignaciones al Sector Público	0.00	0.00	0.00	0.00	0.00	0.00
d2) Transferencias al Resto del Sector Público	0.00	0.00	0.00	0.00	0.00	0.00
d3) Subsidios y Subvenciones	0.00	0.00	0.00	0.00	0.00	0.00
d4) Ayudas Sociales	0.00	0.00	0.00	0.00	0.00	0.00
d5) Pensiones y Jubilaciones	0.00	0.00	0.00	0.00	0.00	0.00
d6) Transferencias a Fideicomisos, Mandatos y Otros Análogos	0.00	0.00	0.00	0.00	0.00	0.00
d7) Transferencias a la Seguridad Social	0.00	0.00	0.00	0.00	0.00	0.00
d8) Donativos	0.00	0.00	0.00	0.00	0.00	0.00
d9) Transferencias al Exterior	0.00	0.00	0.00	0.00	0.00	0.00
<b>E. Bienes Muebles, Inmuebles e Intangibles (E=e1+e2+e3+e4+e5+e6+e7+e8+e9)</b>	<b>0.00</b>	<b>5,257.00</b>	<b>5,257.00</b>	<b>5,257.00</b>	<b>5,257.00</b>	<b>0.00</b>
e1) Mobiliario y Equipo de Administración	0.00	0.00	0.00	0.00	0.00	0.00
e2) Mobiliario y Equipo Educativo y Recreativo	0.00	5,257.00	5,257.00	5,257.00	5,257.00	0.00
e3) Equipo e Instrumental Médico y de Laboratorio	0.00	0.00	0.00	0.00	0.00	0.00
e4) Vehículos y Equipo de Transporte	0.00	0.00	0.00	0.00	0.00	0.00
e5) Equipo de Defensa y Seguridad	0.00	0.00	0.00	0.00	0.00	0.00
e6) Maquinaria, Otros Equipos y Herramientas	0.00	0.00	0.00	0.00	0.00	0.00
e7) Activos Biológicos	0.00	0.00	0.00	0.00	0.00	0.00
e8) Bienes Inmuebles	0.00	0.00	0.00	0.00	0.00	0.00
e9) Activos Intangibles	0.00	0.00	0.00	0.00	0.00	0.00
<b>F. Inversión Pública (F=f1+f2+f3)</b>	<b>0.00</b>	<b>0.00</b>	<b>0.00</b>	<b>0.00</b>	<b>0.00</b>	<b>0.00</b>
f1) Obra Pública en Bienes de Dominio Público	0.00	0.00	0.00	0.00	0.00	0.00
f2) Obra Pública en Bienes Propios	0.00	0.00	0.00	0.00	0.00	0.00
f3) Proyectos Productivos y Acciones de Fomento	0.00	0.00	0.00	0.00	0.00	0.00
<b>G. Inversiones Financieras y Otras Provisiones (G=g1+g2+g3+g4+g5+g6+g7)</b>	<b>0.00</b>	<b>0.00</b>	<b>0.00</b>	<b>0.00</b>	<b>0.00</b>	<b>0.00</b>
g1) Inversiones Para el Fomento de Actividades Productivas	0.00	0.00	0.00	0.00	0.00	0.00
g2) Acciones y Participaciones de Capital	0.00	0.00	0.00	0.00	0.00	0.00
g3) Compra de Títulos y Valores	0.00	0.00	0.00	0.00	0.00	0.00
g4) Concesión de Préstamos	0.00	0.00	0.00	0.00	0.00	0.00
g5) Inversiones en Fideicomisos, Mandatos y Otros Análogos	0.00	0.00	0.00	0.00	0.00	0.00
Fideicomiso de Desastres Naturales (Informativo)	0.00	0.00	0.00	0.00	0.00	0.00
g6) Otras Inversiones Financieras	0.00	0.00	0.00	0.00	0.00	0.00
g7) Provisiones para Contingencias y Otras Erogaciones Especiales	0.00	0.00	0.00	0.00	0.00	0.00
<b>H. Participaciones y Aportaciones (H=h1+h2+h3)</b>	<b>0.00</b>	<b>0.00</b>	<b>0.00</b>	<b>0.00</b>	<b>0.00</b>	<b>0.00</b>
h1) Participaciones	0.00	0.00	0.00	0.00	0.00	0.00
h2) Aportaciones	0.00	0.00	0.00	0.00	0.00	0.00
h3) Convenios	0.00	0.00	0.00	0.00	0.00	0.00
<b>I. Deuda Pública (I=i1+i2+i3+i4+i5+i6+i7)</b>	<b>0.00</b>	<b>0.00</b>	<b>0.00</b>	<b>0.00</b>	<b>0.00</b>	<b>0.00</b>
i1) Amortización de la Deuda Pública	0.00	0.00	0.00	0.00	0.00	0.00
i2) Intereses de la Deuda Pública	0.00	0.00	0.00	0.00	0.00	0.00
i3) Comisiones de la Deuda Pública	0.00	0.00	0.00	0.00	0.00	0.00
i4) Gastos de la Deuda Pública	0.00	0.00	0.00	0.00	0.00	0.00
i5) Costo por Coberturas	0.00	0.00	0.00	0.00	0.00	0.00
i6) Apoyos Financieros	0.00	0.00	0.00	0.00	0.00	0.00
i7) Adeudos de Ejercicios Fiscales Anteriores (ADEFAS)	0.00	0.00	0.00	0.00	0.00	0.00



**ESCUELA NORMAL SUPERIOR DE NAYARIT (a)**  
**Estado Analítico del Ejercicio del Presupuesto de Egresos Detallado - LDF**  
**Clasificación por Objeto del Gasto (Capítulo y Concepto)**  
**Del 1 de Enero al 31 de Diciembre de 2018 (b)**  
**(PESOS)**

Concepto (c)	Egresos					Subejercicio (e)
	Aprobado (d)	Ampliaciones/ (Reducciones)	Modificado	Devengado	Pagado	
<b>II. Gasto Etiquetado (II=A+B+C+D+E+F+G+H+I)</b>	<b>0.00</b>	<b>0.00</b>	<b>0.00</b>	<b>0.00</b>	<b>0.00</b>	<b>0.00</b>
<b>A. Servicios Personales (A=a1+a2+a3+a4+a5+a6+a7)</b>	<b>0.00</b>	<b>0.00</b>	<b>0.00</b>	<b>0.00</b>	<b>0.00</b>	<b>0.00</b>
a1) Remuneraciones al Personal de Carácter Permanente	0.00	0.00	0.00	0.00	0.00	0.00
a2) Remuneraciones al Personal de Carácter Transitorio	0.00	0.00	0.00	0.00	0.00	0.00
a3) Remuneraciones Adicionales y Especiales	0.00	0.00	0.00	0.00	0.00	0.00
a4) Seguridad Social	0.00	0.00	0.00	0.00	0.00	0.00
a5) Otras Prestaciones Sociales y Económicas	0.00	0.00	0.00	0.00	0.00	0.00
a6) Previsiones	0.00	0.00	0.00	0.00	0.00	0.00
a7) Pago de Estímulos a Servidores Públicos	0.00	0.00	0.00	0.00	0.00	0.00
<b>B. Materiales y Suministros (B=b1+b2+b3+b4+b5+b6+b7+b8+b9)</b>	<b>0.00</b>	<b>0.00</b>	<b>0.00</b>	<b>0.00</b>	<b>0.00</b>	<b>0.00</b>
b1) Materiales de Administración, Emisión de Documentos y Artículos Oficiales	0.00	0.00	0.00	0.00	0.00	0.00
b2) Alimentos y Utensilios	0.00	0.00	0.00	0.00	0.00	0.00
b3) Materias Primas y Materiales de Producción y Comercialización	0.00	0.00	0.00	0.00	0.00	0.00
b4) Materiales y Artículos de Construcción y de Reparación	0.00	0.00	0.00	0.00	0.00	0.00
b5) Productos Químicos, Farmacéuticos y de Laboratorio	0.00	0.00	0.00	0.00	0.00	0.00
b6) Combustibles, Lubricantes y Aditivos	0.00	0.00	0.00	0.00	0.00	0.00
b7) Vestuario, Blancos, Prandas de Protección y Artículos Deportivos	0.00	0.00	0.00	0.00	0.00	0.00
b8) Materiales y Suministros Para Seguridad	0.00	0.00	0.00	0.00	0.00	0.00
b9) Herramientas, Refacciones y Accesorios Menores	0.00	0.00	0.00	0.00	0.00	0.00
<b>C. Servicios Generales (C=c1+c2+c3+c4+c5+c6+c7+c8+c9)</b>	<b>0.00</b>	<b>0.00</b>	<b>0.00</b>	<b>0.00</b>	<b>0.00</b>	<b>0.00</b>
c1) Servicios Básicos	0.00	0.00	0.00	0.00	0.00	0.00
c2) Servicios de Arrendamiento	0.00	0.00	0.00	0.00	0.00	0.00
c3) Servicios Profesionales, Científicos, Técnicos y Otros Servicios	0.00	0.00	0.00	0.00	0.00	0.00
c4) Servicios Financieros, Bancarios y Comerciales	0.00	0.00	0.00	0.00	0.00	0.00
c5) Servicios de Instalación, Reparación, Mantenimiento y Conservación	0.00	0.00	0.00	0.00	0.00	0.00
c6) Servicios de Comunicación Social y Publicidad	0.00	0.00	0.00	0.00	0.00	0.00
c7) Servicios de Traslado y Viáticos	0.00	0.00	0.00	0.00	0.00	0.00
c8) Servicios Oficiales	0.00	0.00	0.00	0.00	0.00	0.00
c9) Otros Servicios Generales	0.00	0.00	0.00	0.00	0.00	0.00
<b>D. Transferencias, Asignaciones, Subsidios y Otras Ayudas (D=d1+d2+d3+d4+d5+d6+d7+d8+d9)</b>	<b>0.00</b>	<b>0.00</b>	<b>0.00</b>	<b>0.00</b>	<b>0.00</b>	<b>0.00</b>
d1) Transferencias Internas y Asignaciones al Sector Público	0.00	0.00	0.00	0.00	0.00	0.00
d2) Transferencias al Resto del Sector Público	0.00	0.00	0.00	0.00	0.00	0.00
d3) Subsidios y Subvenciones	0.00	0.00	0.00	0.00	0.00	0.00
d4) Ayudas Sociales	0.00	0.00	0.00	0.00	0.00	0.00
d5) Pensiones y Jubilaciones	0.00	0.00	0.00	0.00	0.00	0.00
d6) Transferencias a Fideicomisos, Mandatos y Otros Análogos	0.00	0.00	0.00	0.00	0.00	0.00
d7) Transferencias a la Seguridad Social	0.00	0.00	0.00	0.00	0.00	0.00
d8) Donativos	0.00	0.00	0.00	0.00	0.00	0.00
d9) Transferencias al Exterior	0.00	0.00	0.00	0.00	0.00	0.00
<b>E. Bienes Muebles, Inmuebles e Intangibles (E=e1+e2+e3+e4+e5+e6+e7+e8+e9)</b>	<b>0.00</b>	<b>0.00</b>	<b>0.00</b>	<b>0.00</b>	<b>0.00</b>	<b>0.00</b>
e1) Mobiliario y Equipo de Administración	0.00	0.00	0.00	0.00	0.00	0.00
e2) Mobiliario y Equipo Educativo y Recreativo	0.00	0.00	0.00	0.00	0.00	0.00
e3) Equipo e Instrumental Médico y de Laboratorio	0.00	0.00	0.00	0.00	0.00	0.00
e4) Vehículos y Equipo de Transporte	0.00	0.00	0.00	0.00	0.00	0.00
e5) Equipo de Defensa y Seguridad	0.00	0.00	0.00	0.00	0.00	0.00
e6) Maquinaria, Otros Equipos y Herramientas	0.00	0.00	0.00	0.00	0.00	0.00
e7) Activos Biológicos	0.00	0.00	0.00	0.00	0.00	0.00
e8) Bienes Inmuebles	0.00	0.00	0.00	0.00	0.00	0.00
e9) Activos Intangibles	0.00	0.00	0.00	0.00	0.00	0.00
<b>F. Inversión Pública (F=f1+f2+f3)</b>	<b>0.00</b>	<b>0.00</b>	<b>0.00</b>	<b>0.00</b>	<b>0.00</b>	<b>0.00</b>
f1) Obra Pública en Bienes de Dominio Público	0.00	0.00	0.00	0.00	0.00	0.00
f2) Obra Pública en Bienes Propios	0.00	0.00	0.00	0.00	0.00	0.00
f3) Proyectos Productivos y Acciones de Fomento	0.00	0.00	0.00	0.00	0.00	0.00
<b>G. Inversiones Financieras y Otras Provisiones (G=g1+g2+g3+g4+g5+g6+g7)</b>	<b>0.00</b>	<b>0.00</b>	<b>0.00</b>	<b>0.00</b>	<b>0.00</b>	<b>0.00</b>
g1) Inversiones Para el Fomento de Actividades Productivas	0.00	0.00	0.00	0.00	0.00	0.00
g2) Acciones y Participaciones de Capital	0.00	0.00	0.00	0.00	0.00	0.00
g3) Compra de Títulos y Valores	0.00	0.00	0.00	0.00	0.00	0.00
g4) Concesión de Préstamos	0.00	0.00	0.00	0.00	0.00	0.00
g5) Inversiones en Fideicomisos, Mandatos y Otros Análogos	0.00	0.00	0.00	0.00	0.00	0.00
Fideicomiso de Desastres Naturales (Informativo)	0.00	0.00	0.00	0.00	0.00	0.00
g6) Otras Inversiones Financieras	0.00	0.00	0.00	0.00	0.00	0.00
g7) Provisiones para Contingencias y Otras Erogaciones Especiales	0.00	0.00	0.00	0.00	0.00	0.00
<b>H. Participaciones y Aportaciones (H=h1+h2+h3)</b>	<b>0.00</b>	<b>0.00</b>	<b>0.00</b>	<b>0.00</b>	<b>0.00</b>	<b>0.00</b>
h1) Participaciones	0.00	0.00	0.00	0.00	0.00	0.00
h2) Aportaciones	0.00	0.00	0.00	0.00	0.00	0.00
h3) Convenios	0.00	0.00	0.00	0.00	0.00	0.00
<b>I. Deuda Pública (I=i1+i2+i3+i4+i5+i6+i7)</b>	<b>0.00</b>	<b>0.00</b>	<b>0.00</b>	<b>0.00</b>	<b>0.00</b>	<b>0.00</b>
i1) Amortización de la Deuda Pública	0.00	0.00	0.00	0.00	0.00	0.00
i2) Intereses de la Deuda Pública	0.00	0.00	0.00	0.00	0.00	0.00
i3) Comisiones de la Deuda Pública	0.00	0.00	0.00	0.00	0.00	0.00
i4) Gastos de la Deuda Pública	0.00	0.00	0.00	0.00	0.00	0.00
i5) Costo por Coberturas	0.00	0.00	0.00	0.00	0.00	0.00
i6) Apoyos Financieros	0.00	0.00	0.00	0.00	0.00	0.00
i7) Adeudos de Ejercicios Fiscales Anteriores (ADEFAS)	0.00	0.00	0.00	0.00	0.00	0.00
<b>III. Total de Egresos (III=I+II)</b>	<b>6,500,000.00</b>	<b>0.00</b>	<b>6,500,000.00</b>	<b>6,214,947.02</b>	<b>6,214,947.02</b>	<b>285,052.98</b>

PROFR. RAFAEL MEDINA ALBA  
DIRECTOR DEL PLANTEL

PROFR. JOSÉ ALBERTO RODRÍGUEZ AGUILAR  
SUBDIRECTOR ADMINISTRATIVO

PROFR. JUAN MANUEL SANDOVAL MARTÍNEZ  
SUBDIRECTOR ACADÉMICO

**ESCUELA NORMAL SUPERIOR DE NAYARIT (a)**  
**Estado Analítico del Ejercicio del Presupuesto de Egresos Detallado - LDF**  
**Clasificación Administrativa**  
**Del 1 de Enero al 31 de Diciembre de 2018 (b)**  
**(PESOS)**

Concepto (c)	Egresos					Subejercicio (e)
	Aprobado (d)	Ampliaciones/ (Reducciones)	Modificado	Devengado	Pagado	
<b>I. Gasto No Etiquetado (I=A+B+C+D+E+F+G+H)</b>	<b>6,500,000.00</b>	<b>0.00</b>	<b>6,500,000.00</b>	<b>6,214,947.02</b>	<b>6,214,947.02</b>	<b>285,052.98</b>
DIRECCIÓN ENSN	6,500,000.00	0.00	6,500,000.00	6,214,947.02	6,214,947.02	285,052.98
<b>II. Gasto Etiquetado (II=A+B+C+D+E+F+G+H)</b>	<b>0.00</b>	<b>0.00</b>	<b>0.00</b>	<b>0.00</b>	<b>0.00</b>	<b>0.00</b>
<b>III. Total de Egresos (III = I + II)</b>	<b>6,500,000.00</b>	<b>0.00</b>	<b>6,500,000.00</b>	<b>6,214,947.02</b>	<b>6,214,947.02</b>	<b>285,052.98</b>

  
 PROFR. RAFAEL MEDINA ALBA  
 DIRECTOR DEL PLANTEL

  
 PROFR. JOSÉ ALBERTO RODRÍGUEZ AGUILAR  
 SUBDIRECTOR ADMINISTRATIVO

  
 PROFR. JUAN MANUEL SANDOVAL MARTÍNEZ  
 SUBDIRECTOR ACADÉMICO



**ESCUELA NORMAL SUPERIOR DE NAYARIT (a)**  
**Estado Analfítico del Ejercicio del Presupuesto de Egresos Detallado - LDF**  
**Clasificación Funcional (Finalidad y Función)**  
**Del 1 de Enero al 31 de Diciembre de 2018 (b)**  
**(PESOS)**

Concepto (c)	Egresos					Subejercicio (e)
	Aprobado (d)	Ampliaciones/ (Reducciones)	Modificado	Devengado	Pagado	
<b>I. Gasto No Etiquetado (I=A+B+C+D)</b>	<b>6,500,000.00</b>	<b>0.00</b>	<b>6,500,000.00</b>	<b>6,214,947.02</b>	<b>6,214,947.02</b>	<b>285,052.98</b>
<b>A. Gobierno (A=a1+a2+a3+a4+a5+a6+a7+a8)</b>	<b>0.00</b>	<b>0.00</b>	<b>0.00</b>	<b>0.00</b>	<b>0.00</b>	<b>0.00</b>
a1) Legislación	0.00	0.00	0.00	0.00	0.00	0.00
a2) Justicia	0.00	0.00	0.00	0.00	0.00	0.00
a3) Coordinación de la Política de Gobierno	0.00	0.00	0.00	0.00	0.00	0.00
a4) Relaciones Exteriores	0.00	0.00	0.00	0.00	0.00	0.00
a5) Asuntos Financieros y Hacendarios	0.00	0.00	0.00	0.00	0.00	0.00
a6) Seguridad Nacional	0.00	0.00	0.00	0.00	0.00	0.00
a7) Asuntos de Orden Público y de Seguridad Interior	0.00	0.00	0.00	0.00	0.00	0.00
a8) Otros Servicios Generales	0.00	0.00	0.00	0.00	0.00	0.00
<b>B. Desarrollo Social (B=b1+b2+b3+b4+b5+b6+b7)</b>	<b>6,500,000.00</b>	<b>0.00</b>	<b>6,500,000.00</b>	<b>6,214,947.02</b>	<b>6,214,947.02</b>	<b>285,052.98</b>
b1) Protección Ambiental	0.00	0.00	0.00	0.00	0.00	0.00
b2) Vivienda y Servicios a la Comunidad	0.00	0.00	0.00	0.00	0.00	0.00
b3) Salud	0.00	0.00	0.00	0.00	0.00	0.00
b4) Recreación, Cultura y Otras Manifestaciones Sociales	0.00	0.00	0.00	0.00	0.00	0.00
b5) Educación	6,500,000.00	0.00	6,500,000.00	6,214,947.02	6,214,947.02	285,052.98
b6) Protección Social	0.00	0.00	0.00	0.00	0.00	0.00
b7) Otros Asuntos Sociales	0.00	0.00	0.00	0.00	0.00	0.00
<b>C. Desarrollo Económico (C=c1+c2+c3+c4+c5+c6+c7+c8+c9)</b>	<b>0.00</b>	<b>0.00</b>	<b>0.00</b>	<b>0.00</b>	<b>0.00</b>	<b>0.00</b>
c1) Asuntos Económicos, Comerciales y Laborales en General	0.00	0.00	0.00	0.00	0.00	0.00
c2) Agropecuaria, Silvicultura, Pesca y Caza	0.00	0.00	0.00	0.00	0.00	0.00
c3) Combustibles y Energía	0.00	0.00	0.00	0.00	0.00	0.00
c4) Minería, Manufacturas y Construcción	0.00	0.00	0.00	0.00	0.00	0.00
c5) Transporte	0.00	0.00	0.00	0.00	0.00	0.00
c6) Comunicaciones	0.00	0.00	0.00	0.00	0.00	0.00
c7) Turismo	0.00	0.00	0.00	0.00	0.00	0.00
c8) Ciencia, Tecnología e Innovación	0.00	0.00	0.00	0.00	0.00	0.00
c9) Otras Industrias y Otros Asuntos Económicos	0.00	0.00	0.00	0.00	0.00	0.00
<b>D. Otras No Clasificadas en Funciones Anteriores (D=d1+d2+d3+d4)</b>	<b>0.00</b>	<b>0.00</b>	<b>0.00</b>	<b>0.00</b>	<b>0.00</b>	<b>0.00</b>
d1) Transacciones de la Deuda Pública / Costo Financiero de la Deuda	0.00	0.00	0.00	0.00	0.00	0.00
d2) Transferencias, Participaciones y Aportaciones Entre Diferentes Niveles y Ordenes de Gobierno	0.00	0.00	0.00	0.00	0.00	0.00
d3) Saneamiento del Sistema Financiero	0.00	0.00	0.00	0.00	0.00	0.00
d4) Adeudos de Ejercicios Fiscales Anteriores	0.00	0.00	0.00	0.00	0.00	0.00
<b>II. Gasto Etiquetado (II=A+B+C+D)</b>	<b>0.00</b>	<b>0.00</b>	<b>0.00</b>	<b>0.00</b>	<b>0.00</b>	<b>0.00</b>
<b>A. Gobierno (A=a1+a2+a3+a4+a5+a6+a7+a8)</b>	<b>0.00</b>	<b>0.00</b>	<b>0.00</b>	<b>0.00</b>	<b>0.00</b>	<b>0.00</b>
a1) Legislación	0.00	0.00	0.00	0.00	0.00	0.00
a2) Justicia	0.00	0.00	0.00	0.00	0.00	0.00
a3) Coordinación de la Política de Gobierno	0.00	0.00	0.00	0.00	0.00	0.00
a4) Relaciones Exteriores	0.00	0.00	0.00	0.00	0.00	0.00
a5) Asuntos Financieros y Hacendarios	0.00	0.00	0.00	0.00	0.00	0.00
a6) Seguridad Nacional	0.00	0.00	0.00	0.00	0.00	0.00
a7) Asuntos de Orden Público y de Seguridad Interior	0.00	0.00	0.00	0.00	0.00	0.00
a8) Otros Servicios Generales	0.00	0.00	0.00	0.00	0.00	0.00
<b>B. Desarrollo Social (B=b1+b2+b3+b4+b5+b6+b7)</b>	<b>0.00</b>	<b>0.00</b>	<b>0.00</b>	<b>0.00</b>	<b>0.00</b>	<b>0.00</b>
b1) Protección Ambiental	0.00	0.00	0.00	0.00	0.00	0.00
b2) Vivienda y Servicios a la Comunidad	0.00	0.00	0.00	0.00	0.00	0.00
b3) Salud	0.00	0.00	0.00	0.00	0.00	0.00
b4) Recreación, Cultura y Otras Manifestaciones Sociales	0.00	0.00	0.00	0.00	0.00	0.00
b5) Educación	0.00	0.00	0.00	0.00	0.00	0.00
b6) Protección Social	0.00	0.00	0.00	0.00	0.00	0.00
b7) Otros Asuntos Sociales	0.00	0.00	0.00	0.00	0.00	0.00
<b>C. Desarrollo Económico (C=c1+c2+c3+c4+c5+c6+c7+c8+c9)</b>	<b>0.00</b>	<b>0.00</b>	<b>0.00</b>	<b>0.00</b>	<b>0.00</b>	<b>0.00</b>
c1) Asuntos Económicos, Comerciales y Laborales en General	0.00	0.00	0.00	0.00	0.00	0.00
c2) Agropecuaria, Silvicultura, Pesca y Caza	0.00	0.00	0.00	0.00	0.00	0.00
c3) Combustibles y Energía	0.00	0.00	0.00	0.00	0.00	0.00
c4) Minería, Manufacturas y Construcción	0.00	0.00	0.00	0.00	0.00	0.00
c5) Transporte	0.00	0.00	0.00	0.00	0.00	0.00
c6) Comunicaciones	0.00	0.00	0.00	0.00	0.00	0.00
c7) Turismo	0.00	0.00	0.00	0.00	0.00	0.00
c8) Ciencia, Tecnología e Innovación	0.00	0.00	0.00	0.00	0.00	0.00
c9) Otras Industrias y Otros Asuntos Económicos	0.00	0.00	0.00	0.00	0.00	0.00



**ESCUELA NORMAL SUPERIOR DE NAYARIT (a)**  
**Estado Analítico del Ejercicio del Presupuesto de Egresos Detallado - LDF**  
**Clasificación Funcional (Finalidad y Función)**  
**Del 1 de Enero al 31 de Diciembre de 2018 (b)**  
**(PESOS)**

Concepto (c)	Egresos					Subejercicio (e)
	Aprobado (d)	Ampliaciones/ (Reducciones)	Modificado	Devengado	Pagado	
<b>D. Otras No Clasificadas en Funciones Anteriores (D=d1+d2+d3+d4)</b>	<b>0.00</b>	<b>0.00</b>	<b>0.00</b>	<b>0.00</b>	<b>0.00</b>	<b>0.00</b>
d1) Transacciones de la Deuda Publica / Costo Financiero de la Deuda	0.00	0.00	0.00	0.00	0.00	0.00
d2) Transferencias, Participaciones y Aportaciones Entre Diferentes Niveles y Ordenes de Gobierno	0.00	0.00	0.00	0.00	0.00	0.00
d3) Saneamiento del Sistema Financiero	0.00	0.00	0.00	0.00	0.00	0.00
d4) Adeudos de Ejercicios Fiscales Anteriores	0.00	0.00	0.00	0.00	0.00	0.00
<b>III. Total de Egresos (III = I + II)</b>	<b>6,500,000.00</b>	<b>0.00</b>	<b>6,500,000.00</b>	<b>6,214,947.02</b>	<b>6,214,947.02</b>	<b>285,052.98</b>



PROF. RAFAEL MEDINA ALBA  
 DIRECTOR DEL PLANTEL



PROF. JOSÉ ALBERTO RODRÍGUEZ AGUILAR  
 SUBDIRECTOR ADMINISTRATIVO



PROF. JUAN MANUEL SANDOVAL MARTÍNEZ  
 SUBDIRECTOR ACADÉMICO

**ESCUELA NORMAL SUPERIOR DE NAYARIT (a)**  
**Estado Analítico del Ejercicio del Presupuesto de Egresos Detallado - LDF**  
**Clasificación de Servicios Personales por Categoría**  
**Del 1 de Enero al 31 de Diciembre de 2018 (b)**  
**(PESOS)**

Concepto (c)	Egresos					Subejercicio (e)
	Aprobado (d)	Ampliaciones/ (Reducciones)	Modificado	Devengado	Pagado	
<b>I. Gasto No Etiquetado (I=A+B+C+D+E+F)</b>	<b>6,024,900.00</b>	<b>-14,257.00</b>	<b>6,010,643.00</b>	<b>5,903,930.81</b>	<b>5,903,930.81</b>	<b>106,712.19</b>
A. Personal Administrativo y de Servicio Público	0.00	0.00	0.00	0.00	0.00	0.00
B. Magisterio	6,024,900.00	-14,257.00	6,010,643.00	5,903,930.81	5,903,930.81	106,712.19
C. Servicios de Salud (C=c1+c2)	0.00	0.00	0.00	0.00	0.00	0.00
c1) Personal Administrativo	0.00	0.00	0.00	0.00	0.00	0.00
c2) Personal Médico, Paramédico y afín	0.00	0.00	0.00	0.00	0.00	0.00
D. Seguridad Pública	0.00	0.00	0.00	0.00	0.00	0.00
E. Gastos asociados a la implementación de nuevas leyes federales o reformas a las mismas (E = e1 + e2)	0.00	0.00	0.00	0.00	0.00	0.00
e1) Nombre del Programa o Ley 1	0.00	0.00	0.00	0.00	0.00	0.00
e2) Nombre del Programa o Ley 2	0.00	0.00	0.00	0.00	0.00	0.00
F. Sentencias laborales definitivas	0.00	0.00	0.00	0.00	0.00	0.00
<b>II. Gasto Etiquetado (II=A+B+C+D+E+F)</b>	<b>0.00</b>	<b>0.00</b>	<b>0.00</b>	<b>0.00</b>	<b>0.00</b>	<b>0.00</b>
A. Personal Administrativo y de Servicio Público	0.00	0.00	0.00	0.00	0.00	0.00
B. Magisterio	0.00	0.00	0.00	0.00	0.00	0.00
C. Servicios de Salud (C=c1+c2)	0.00	0.00	0.00	0.00	0.00	0.00
c1) Personal Administrativo	0.00	0.00	0.00	0.00	0.00	0.00
c2) Personal Médico, Paramédico y afín	0.00	0.00	0.00	0.00	0.00	0.00
D. Seguridad Pública	0.00	0.00	0.00	0.00	0.00	0.00
E. Gastos asociados a la implementación de nuevas leyes federales o reformas a las mismas (E = e1 + e2)	0.00	0.00	0.00	0.00	0.00	0.00
e1) Nombre del Programa o Ley 1	0.00	0.00	0.00	0.00	0.00	0.00
e2) Nombre del Programa o Ley 2	0.00	0.00	0.00	0.00	0.00	0.00
F. Sentencias laborales definitivas	0.00	0.00	0.00	0.00	0.00	0.00
<b>III. Total del Gasto en Servicios Personales (III = I + II)</b>	<b>6,024,900.00</b>	<b>-14,257.00</b>	<b>6,010,643.00</b>	<b>5,903,930.81</b>	<b>5,903,930.81</b>	<b>106,712.19</b>

  
 PROF. RAFAEL MEDINA ALBA  
 DIRECTOR DEL PLANTEL

  
 PROF. JOSÉ ALBERTO RODRÍGUEZ AGUILAR  
 SUBDIRECTOR ADMINISTRATIVO

  
 PROF. JUAN MANUEL SANDOVAL MARTÍNEZ  
 SUBDIRECTOR ACADÉMICO



**ESCUELA NORMAL SUPERIOR DE NAYARIT**  
 Guía de Cumplimiento de la Ley de Disciplina Financiera de las Entidades Federativas y Municipios  
 Del 1 de enero al 31 de diciembre de 2018

Indicadores de Observancia (c)	Implementación		Resultado		Fundamento (h)	Comentarios (i)
	SI	NO	Monto o valor (f)	Unidad (pesos/porcentaje) (g)		
	Mecanismo de Verificación (d)	Fecha estimada de cumplimiento (e)				
<b>INDICADORES PRESUPUESTARIOS</b>						
<b>A. INDICADORES CUANTITATIVOS</b>						
<b>1 Balance Presupuestario Sostenible (g)</b>						
a. Propuesto	SI	Iniciativa de Ley de Ingresos y Proyecto de Presupuesto de Egresos		0	pesos	Art. 6 y 19 de la LDF
b. Aprobado	SI	Ley de Ingresos y Presupuesto de Egresos		0	pesos	Art. 6 y 19 de la LDF
c. Ejercido	SI	Cuenta Pública / Formato 4 LDF		7,358.14	pesos	Art. 6 y 19 de la LDF
<b>2 Balance Presupuestario de Recursos Disponibles Sostenible (h)</b>						
a. Propuesto	SI	Iniciativa de Ley de Ingresos y Proyecto de Presupuesto de Egresos		0	pesos	Art. 6 y 19 de la LDF
b. Aprobado	SI	Ley de Ingresos y Presupuesto de Egresos		0	pesos	Art. 6 y 19 de la LDF
c. Ejercido	SI	Cuenta Pública / Formato 4 LDF		7,354.19	pesos	Art. 6 y 19 de la LDF
<b>3 Financiamiento Neto dentro del Techo de Financiamiento Neto (i)</b>						
a. Propuesto	N.A.	Iniciativa de Ley de Ingresos		N.A.	pesos	Art. 6, 19 y 46 de la LDF
b. Aprobado	N.A.	Ley de Ingresos		N.A.	pesos	Art. 6, 19 y 46 de la LDF
c. Ejercido	N.A.	Cuenta Pública / Formato 4 LDF		N.A.	pesos	Art. 6, 19 y 46 de la LDF
<b>4 Recursos destinados a la atención de desastres naturales</b>						
<b>a. Asignación al fideicomiso para desastres naturales (m)</b>						
a.1 Aprobado	N.A.	Reporte Trím. Formato 6 a)		N.A.	pesos	Art. 9 de la LDF
a.2 Pagado	N.A.	Cuenta Pública / Formato 6 a)		N.A.	pesos	Art. 9 de la LDF
b. Aportación promedio realizada por la Entidad Federativa durante los 5 ejercicios previos, para infraestructura dañada por desastres naturales (n)		Autorizaciones de recursos aprobados por el FONDEN		N.A.	pesos	Art. 9 de la LDF
c. Saldo del fideicomiso para desastres naturales (o)		Cuenta Pública / Auxiliar de Cuentas		N.A.	pesos	Art. 9 de la LDF
d. Costo promedio de los últimos 5 ejercicios de la reconstrucción de infraestructura dañada por desastres naturales (p)		Autorizaciones de recursos aprobados por el FONDEN		N.A.	pesos	Art. 9 de la LDF
<b>5 Techo para servicios personales (q)</b>						
a. Asignación en el Presupuesto de Egresos	SI	Reporte Trím. Formato 6 d)		6,024,900.00	pesos	Art. 10 y 21 de la LDF
b. Ejercido	SI	Reporte Trím. Formato 6 d)		5,903,930.81	pesos	Art. 13 fracc. V y 21 de la LDF
<b>6 Previsiones de gasto para compromisos de pago derivados de APPs (r)</b>						
a. Asignación en el Presupuesto de Egresos	N.A.	Presupuesto de Egresos		N.A.	pesos	Art. 11 y 21 de la LDF
<b>7 Techo de ADEFAS para el ejercicio fiscal (s)</b>						
a. Propuesto	N.A.	Proyecto de Presupuesto de Egresos		N.A.	pesos	Art. 12 y 20 de la LDF
b. Aprobado	N.A.	Reporte Trím. Formato 6 a)		N.A.	pesos	Art. 12 y 20 de la LDF
c. Ejercido	N.A.	Cuenta Pública / Formato 6 a)		N.A.	pesos	Art. 12 y 20 de la LDF
<b>B. INDICADORES CUALITATIVOS</b>						
<b>1 Iniciativa de Ley de Ingresos y Proyecto de Presupuesto de Egresos</b>						
a. Objetivos anuales, estrategias y metas para el ejercicio fiscal (t)	N.A.	Iniciativa de Ley de Ingresos y Proyecto de Presupuesto de Egresos				Art. 5 y 18 de la LDF
b. Proyecciones de ejercicios posteriores (u)	N.A.	Iniciativa de Ley de Ingresos y Proyecto de Presupuesto de Egresos / Formatos 7 a) y b)				Art. 5 y 18 de la LDF
c. Descripción de riesgos relevantes y propuestas de acción para enfrentarlos (v)	N.A.	Iniciativa de Ley de Ingresos y Proyecto de Presupuesto de Egresos				Art. 5 y 18 de la LDF
d. Resultados de ejercicios fiscales anteriores y el ejercicio fiscal en cuestión (w)	N.A.	Iniciativa de Ley de Ingresos y Proyecto de Presupuesto de Egresos / Formatos 7 c) y d)				Art. 5 y 18 de la LDF
e. Estudio actuarial de las pensiones de sus trabajadores (x)	N.A.	Proyecto de Presupuesto de Egresos / Formato 8				Art. 5 y 18 de la LDF
<b>2 Balance Presupuestario de Recursos Disponibles, en caso de ser negativo</b>						
a. Razones excepcionales que justifican el Balance Presupuestario de Recursos Disponibles negativo (y)	N.A.	Iniciativa de Ley de Ingresos o Proyecto de Presupuesto de Egresos				Art. 6 y 19 de la LDF
b. Fuente de recursos para cubrir el Balance Presupuestario de Recursos Disponibles negativo (z)	N.A.	Iniciativa de Ley de Ingresos o Proyecto de Presupuesto de Egresos				Art. 6 y 19 de la LDF
c. Número de ejercicios fiscales y acciones necesarias para cubrir el Balance Presupuestario de Recursos Disponibles negativo (aa)	N.A.	Iniciativa de Ley de Ingresos o Proyecto de Presupuesto de Egresos				Art. 6 y 19 de la LDF
d. Informes Trimestrales sobre el avance de las acciones para recuperar el Balance Presupuestario de Recursos Disponibles (bb)	N.A.	Reporte Trím. y Cuenta Pública				Art. 6 y 19 de la LDF
<b>3 Personales</b>						
a. Remuneraciones de los servidores públicos (cc)	N.A.	Proyecto de Presupuesto				Art. 10 y 21 de la LDF
b. Previsiones salariales y económicas para cubrir incrementos salariales, creación de plazas u otras (dd)	N.A.	Proyecto de Presupuesto				Art. 10 y 21 de la LDF
<b>INDICADORES DEL EJERCICIO PRESUPUESTARIO</b>						
<b>A. INDICADORES CUANTITATIVOS</b>						
<b>1 Ingresos Excedentes derivados de Ingresos de Libre Disposición</b>						
a. Monto de Ingresos Excedentes derivados de ILD (ee)	N.A.	Cuenta Pública / Formato 5		-5277,604.04	pesos	Art. 14 y 21 de la LDF
b. Monto de Ingresos Excedentes derivados de ILD destinados al fin del A.14, fracción I de la LDF (ff)	N.A.	Cuenta Pública		0.00	pesos	Art. 14 y 21 de la LDF
c. Monto de Ingresos Excedentes derivados de ILD destinados al fin del A.14, fracción II, a) de la LDF (gg)	N.A.	Cuenta Pública		0.00	pesos	Art. 14 y 21 de la LDF
d. Monto de Ingresos Excedentes derivados de ILD destinados al fin del A.14, fracción II, b) de la LDF (hh)	N.A.	Cuenta Pública		0.00	pesos	Art. 14 y 21 de la LDF
e. Monto de Ingresos Excedentes derivados de ILD destinados al fin del artículo noveno transitorio de la LDF (ii)	N.A.			0.00	pesos	Art. Noveno Transitorio de la LDF
<b>B. INDICADORES CUALITATIVOS</b>						
1. Análisis Costo-Beneficio para programas o proyectos de inversión mayores a 10 millones de UDIS (j)	N.A.	Página de internet de la Secretaría de Finanzas o Tesorería Municipal				Art. 13 fracc. III y 21 de la LDF
2. Análisis de conveniencia y análisis de transferencia de riesgos de los proyectos APPs (kk)	N.A.	Página de internet de la Secretaría de Finanzas o Tesorería Municipal				Art. 13 fracc. III y 21 de la LDF
3. Identificación de población objetivo, destino y temporalidad de subsidios (ll)	N.A.	Página de internet de la Secretaría de Finanzas o Tesorería Municipal				Art. 13 fracc. VII y 21 de la LDF
<b>INDICADORES DE DEUDA PÚBLICA</b>						
<b>A. INDICADORES CUANTITATIVOS</b>						
<b>1 Obligaciones a Corto Plazo</b>						
a. Límite de Obligaciones a Corto Plazo (mm)	N.A.			0.00	pesos	Art. 30 fracc. I de la LDF
b. Obligaciones a Corto Plazo (nn)	SI			0.00	pesos	Art. 30 fracc. I de la LDF