


**FONDO DE
SEGURIDAD PÚBLICA
ESTATAL**




NAYARIT
ORGULLO QUE NOS UNE



SESP
SISTEMA ESTATAL
DE SEGURIDAD PÚBLICA
NAYARIT

CUENTA PÚBLICA 2015




NAYARIT
ORGULLO QUE NOS UNE



SESP
SISTEMA ESTATAL
DE SEGURIDAD PÚBLICA
NAYARIT

INTRODUCCIÓN.

El Sistema Estatal de Seguridad Pública del Estado, es la instancia que tiene como objeto coordinar, planear y ejecutar, las acciones que se deriven de los programas y acuerdos del sistema nacional de seguridad pública en el ámbito estatal, así como la colaboración y participación ciudadana, teniendo como principal finalidad salvaguardar la integridad, derechos y garantías individuales de las personas, la preservación de la libertad, el orden y la paz pública.



NAYARIT
ORGULLO QUE NOS UNE



SESP
SISTEMA ESTATAL
DE SEGURIDAD PÚBLICA
NAYARIT

INFORMACIÓN CONTABLE

Cuenta Pública 2015
Estado de Situación Financiera
Al 31 de Diciembre de 2015 y 2014
(Pesos)

Ente Público: _____

FONDO DE SEGURIDAD PÚBLICA DEL ESTADO DE NAYARIT (FOSPEN)

CONCEPTO	Año		CONCEPTO	Año	
	2015	2014		2015	2014
ACTIVO			PASIVO		
<i>Activo Circulante</i>			<i>Pasivo Circulante</i>		
Efectivo y Equivalentes	185,043,962.85	144,200,543.20	Cuentas por Pagar a Corto Plazo	351,827.23	64,909.18
Derechos a Recibir Efectivo o Equivalentes	630.00	-	Documentos por Pagar a Corto Plazo	-	-
Derechos a Recibir Bienes o Servicios	7,857,621.31	4,791,425.18	Porción a Corto Plazo de la Deuda Pública a Largo Plazo	-	-
Inventarios	-	-	Títulos y Valores a Corto Plazo	-	-
Almacenes	-	-	Pasivos Diferidos a Corto Plazo	-	-
Estimación por Pérdida o Deterioro de Activos Circulantes	-	-	Fondos y Bienes de Terceros en Garantía y/o Administración a Corto Plazo	-	-
Otros Activos Circulantes	-	-	Provisiones a Corto Plazo	-	-
Total de Activos Circulantes	192,902,214.16	148,991,968.38	Otros Pasivos a Corto Plazo	-	-
			Total de Pasivos Circulantes	351,827.23	64,909.18
<i>Activo No Circulante</i>			<i>Pasivo No Circulante</i>		
Inversiones Financieras a Largo Plazo	-	-	Cuentas por Pagar a Largo Plazo	-	-
Derechos a Recibir Efectivo o Equivalentes a Largo Plazo	-	-	Documentos por Pagar a Largo Plazo	-	-
Bienes Inmuebles, Infraestructura y Construcciones en Proceso	36,079,190.90	4,623,509.64	Deuda Pública a Largo Plazo	-	-
Bienes Muebles	38,994,884.64	7,955,394.37	Pasivos Diferidos a Largo Plazo	-	-
Activos Intangibles	80,518.66	-	Fondos y Bienes de Terceros en Garantía y/o en Administración a Largo Plazo	-	-
Depreciación, Deterioro y Amortización Acumulada de Bienes	-	-	Provisiones a Largo Plazo	-	-
Activos Diferidos	-	-			
Estimación por Pérdida o Deterioro de Activos no Circulantes	-	-	Total de Pasivos No Circulantes	-	-
Otros Activos no Circulantes	-	-			
Total de Activos No Circulantes	75,154,594.20	12,578,904.01	TOTAL DEL PASIVO	351,827.23	64,909.18
TOTAL DEL ACTIVO	268,056,808.36	161,570,872.39	HACIENDA PÚBLICA/ PATRIMONIO		
			<i>Hacienda Pública/Patrimonio Contribuido</i>		
			Aportaciones	-	-
			Donaciones de Capital	-	-
			Actualización de la Hacienda Pública / Patrimonio	-	-
			Hacienda Pública/Patrimonio Generado	267,704,981.13	161,505,963.21
			Resultados del Ejercicio (Ahorro / Desahorro)	106,199,017.92	130,894,120.54
			Resultados de Ejercicios Anteriores	161,505,963.21	30,611,842.67
			Revalúos	-	-
			Reservas	-	-
			Rectificaciones de Resultados de Ejercicios Anteriores	-	-
			Exceso o Insuficiencia en la Actualización de la Hacienda Pública/Patrimonio	-	-
			Resultado por Posición Monetaria	-	-
			Resultado por Tenencia de Activos no Monetarios	-	-
			Total Hacienda Pública/ Patrimonio	267,704,981.13	161,505,963.21
			TOTAL DEL PASIVO Y HACIENDA PÚBLICA / PATRIMONIO	268,056,808.36	161,570,872.39

Bajo protesta de decir verdad declaramos que los Estados Financieros y sus Notas son razonablemente correctos y responsabilidad del emisor

LIC. EDGAR VEYTIÁ
SECRETARIO EJECUTIVO

LIC. MYRNA LETICIA PARRA CONTRERAS
COORDINADORA ADMINISTRATIVA

Cuenta Pública 2015
Estado de Actividades
Del 1 de Enero al 31 de Diciembre de 2015 y 2014
(Pesos)

Ente Público:

FONDO DE SEGURIDAD PÚBLICA DEL ESTADO DE NAYARIT (FOSPEN)

Concepto	2015	2014	Concepto	2015	2014
INGRESOS Y OTROS BENEFICIOS			GASTOS Y OTRAS PÉRDIDAS		
Ingresos de la Gestión	608,510.38	323,599.34	Gastos de Funcionamiento	81,636,311.21	37,378,926.40
Impuestos	-	-	Servicios Personales	15,412,575.00	8,250,000.00
Cuotas y Aportaciones de Seguridad Social	-	-	Materiales y Suministros	17,872,528.26	781,154.46
Contribuciones de Mejoras	-	-	Servicios Generales	48,351,207.95	28,347,771.94
Derechos	-	-			
Productos de Tipo Corriente	608,510.38	323,599.34	Transferencias, Asignaciones, Subsidios y Otras Ayudas	-	-
Aprovechamientos de Tipo Corriente	-	-	Transferencias Internas y Asignaciones al Sector Público	-	-
Ingresos por Venta de Bienes y Servicios	-	-	Transferencias al Resto del Sector Público	-	-
Ingresos no Comprendidos en las Fracciones de la Ley de Ingresos Causados en Ejercicios Fiscales Anteriores Pendientes de Liquidación o Pago	-	-	Subsidios y Subvenciones	-	-
			Ayudas Sociales	-	-
Participaciones, Aportaciones, Transferencias, Asignaciones, Subsidios y Otras Ayudas	187,226,818.75	167,949,447.60	Pensiones y Jubilaciones	-	-
Participaciones y Aportaciones	187,226,818.75	167,949,447.60	Transferencias a Fideicomisos, Mandatos y Contratos Análogos	-	-
Transferencias, Asignaciones, Subsidios y Otras ayudas	-	-	Transferencias a la Seguridad Social	-	-
Otros Ingresos y Beneficios	-	-	Donativos	-	-
Ingresos Financieros	-	-	Transferencias al Exterior	-	-
Incremento por Variación de Inventarios	-	-			
Disminución del Exceso de Estimaciones por Pérdida o Deterioro u Obsolescencia	-	-	Participaciones y Aportaciones	-	-
Disminución del Exceso de Provisiones	-	-	Participaciones	-	-
Otros Ingresos y Beneficios Varios	-	-	Aportaciones	-	-
			Convenios	-	-
Total de Ingresos y Otros Beneficios	187,835,329.13	168,273,046.94	Intereses, Comisiones y Otros Gastos de la Deuda Pública	-	-
			Intereses de la Deuda Pública	-	-
			Comisiones de la Deuda Pública	-	-
			Gastos de la Deuda Pública	-	-
			Costo por Coberturas	-	-
			Apoyos Financieros	-	-
			Otros Gastos y Pérdidas Extraordinarias	-	-
			Estimaciones, Depreciaciones, Deterioros, Obsolescencia y Amortizaciones	-	-
			Provisiones	-	-
			Disminución de Inventarios	-	-
			Aumento por Insuficiencia de Estimaciones por Pérdida o Deterioro y Obsolescencia	-	-
			Aumento por Insuficiencia de Provisiones	-	-
			Otros Gastos	-	-
			Inversión Pública	-	-
			Inversión Pública no Capitalizable	-	-
			Total de Gastos y Otras Pérdidas	81,636,311.21	37,378,926.40
			Resultados del Ejercicio (Ahorro/Desahorro)	106,199,017.92	130,894,120.54

Bajo protesta de decir verdad declaramos que los Estados Financieros y sus Notas son razonablemente correctos y responsabilidad del emisor

LIC. EDGAR VEYTIA
SECRETARIO EJECUTIVO


LIC. MYRNA LETICIA PARRA CONTRERAS
COORDINADORA ADMINISTRATIVA


Cuenta Pública 2015
Estado de Variación en la Hacienda Pública
Del 1 de Enero al 31 de Diciembre de 2015
(pesos)

Ente Público: FONDO DE SEGURIDAD PÚBLICA DEL ESTADO DE NAYARIT (FOSPEN)

Concepto	Hacienda Pública/Patrimonio Contribuido	Hacienda Pública/Patrimonio Generado de Ejercicios Anteriores	Hacienda Pública/Patrimonio Generado del Ejercicio	Ajustes por Cambios de Valor	TOTAL
Rectificaciones de Resultados de Ejercicios Anteriores	-	-	-	-	-
Patrimonio Neto Inicial Ajustado del Ejercicio	-	-	-	-	-
Aportaciones	-	-	-	-	-
Donaciones de Capital	-	-	-	-	-
Actualización de la Hacienda Pública/Patrimonio	-	-	-	-	-
Variaciones de la Hacienda Pública/Patrimonio Neto del Ejercicio	-	161,505,963.21	-	-	161,505,963.21
Resultados del Ejercicio (Ahorro/Desahorro)	-	-	-	-	-
Resultados de Ejercicios Anteriores	-	161,505,963.21	-	-	161,505,963.21
Revalúos	-	-	-	-	-
Reservas	-	-	-	-	-
Hacienda Pública/Patrimonio Neto Final del Ejercicio 2014	-	161,505,963.21	-	-	161,505,963.21
Cambios en la Hacienda Pública/Patrimonio Neto del Ejercicio 2015	-	-	-	-	-
Aportaciones	-	-	-	-	-
Donaciones de Capital	-	-	-	-	-
Actualización de la Hacienda Pública/Patrimonio	-	-	-	-	-
Variaciones de la Hacienda Pública/Patrimonio Neto del Ejercicio 2015	-	-	106,199,017.92	-	106,199,017.92
Resultados del Ejercicio (Ahorro/Desahorro)	-	-	106,199,017.92	-	106,199,017.92
Resultados de Ejercicios Anteriores	-	-	-	-	-
Revalúos	-	-	-	-	-
Reservas	-	-	-	-	-
Saldo Neto en la Hacienda Pública / Patrimonio 2015	-	161,505,963.21	106,199,017.92	-	267,704,981.13

Bajo protesta de decir verdad declaramos que los Estados Financieros y sus Notas son razonablemente correctos y responsabilidad del emisor


 LIC. EDGAR VEYTIA
 SECRETARIO EJECUTIVO


 LIC. MYRNA LETICIA PARRA CONTRERAS
 COORDINADORA ADMINISTRATIVA

Cuenta Pública 2015
Estado de Cambios en la Situación Financiera
Del 1 de Enero al 31 de Diciembre de 2015
(Pesos)

Ente Público: _____

FONDO DE SEGURIDAD PÚBLICA DEL ESTADO DE NAYARIT (FOSPEN)

Concepto	Origen	Aplicación	Concepto	Origen	Aplicación
ACTIVO	-	106,485,935.97	PASIVO	286,918.05	-
Activo Circulante	-	43,910,245.78	Pasivo Circulante	286,918.05	-
Efectivo y Equivalentes	-	40,843,419.65	Cuentas por Pagar a Corto Plazo	286,918.05	-
Derechos a Recibir Efectivo o Equivalentes	-	630.00	Documentos por Pagar a Corto Plazo	-	-
Derechos a Recibir Bienes o Servicios	-	3,066,196.13	Porción a Corto Plazo de la Deuda Pública a Largo Plazo	-	-
Inventarios	-	-	Titulos y Valores a Corto Plazo	-	-
Almacenes	-	-	Pasivos Diferidos a Corto Plazo	-	-
Estimación por Pérdida o Deterioro de Activos Circulantes	-	-	Fondos y Bienes de Terceros en Garantía y/o Administración a Corto Plazo	-	-
Otros Activos Circulantes	-	-	Provisiones a Corto Plazo	-	-
Activo No Circulante	-	62,575,690.19	Otros Pasivos a Corto Plazo	-	-
Inversiones Financieras a Largo Plazo	-	-	Pasivo No Circulante	-	-
Derechos a Recibir Efectivo o Equivalentes a Largo Plazo	-	-	Cuentas por Pagar a Largo Plazo	-	-
Bienes Inmuebles, Infraestructura y Construcciones en Proceso	-	31,455,681.26	Documentos por Pagar a Largo Plazo	-	-
Bienes Muebles	-	31,039,490.27	Deuda Pública a Largo Plazo	-	-
Activos Intangibles	-	80,518.66	Pasivos Diferidos a Largo Plazo	-	-
Depreciación, Deterioro y Amortización Acumulada de Bienes	-	-	Fondos y Bienes de Terceros en Garantía y/o en Administración a Largo Plazo	-	-
Activos Diferidos	-	-	Provisiones a Largo Plazo	-	-
Estimación por Pérdida o Deterioro de Activos no Circulantes	-	-			
Otros Activos no Circulantes	-	-	HACIENDA PÚBLICA/ PATRIMONIO	130,894,120.54	24,695,102.62
			Hacienda Pública/Patrimonio Contribuido	-	-
			Aportaciones	-	-
			Donaciones de Capital	-	-
			Actualización de la Hacienda Pública / Patrimonio	-	-
			Hacienda Pública/Patrimonio Generado	130,894,120.54	24,695,102.62
			Resultados del Ejercicio (Ahorro / Desahorro)	-	24,695,102.62
			Resultados de Ejercicios Anteriores	130,894,120.54	-
			Revalúos	-	-
			Reservas	-	-
			Rectificaciones de Resultados de Ejercicios Anteriores	-	-
			Exceso o Insuficiencia en la Actualización de la Hacienda Pública/Patrimonio	-	-
			Resultado por Posición Monetaria	-	-
			Resultado por Tenencia de Activos no Monetarios	-	-

Bajo protesta de decir verdad declaramos que los Estados Financieros y sus Nólas son razonablemente correctos y responsabilidad del emisor

LIC. EDGAR VENTIA
SECRETARIO EJECUTIVO

LIC. MYRNA LETICIA PARRA CONTRERAS
COORDINADORA ADMINISTRATIVA

Cuenta Pública 2015
Estado de Flujos de Efectivo
Del 1 de Enero al 31 de Diciembre de 2015 y 2014
(Pesos)

Ente Público:

FONDO DE SEGURIDAD PÚBLICA DEL ESTADO DE NAYARIT (FOSPEN)

Concepto	2015	2014	Concepto	2015	2014
Flujos de Efectivo de las Actividades de Operación			Flujos de Efectivo de las Actividades de Inversión		
Origen			Origen		
Impuestos	187,835,329.13	168,273,046.94	Bienes Inmuebles, Infraestructura y Construcciones en Proceso	-	-
Cuotas y Aportaciones de Seguridad Social	-	-	Bienes Muebles	-	-
Contribuciones de mejoras	-	-	Otros Orígenes de Inversión	-	-
Derechos	-	-	Aplicación	62,575,690.19	12,578,904.01
Productos de Tipo Corriente	608,510.38	323,599.34	Bienes Inmuebles, Infraestructura y Construcciones en Proceso	31,455,681.26	4,623,509.64
Aprovechamientos de Tipo Corriente	-	-	Bienes Muebles	31,039,490.27	7,955,394.37
Ingresos por Venta de Bienes y Servicios	-	-	Otras Aplicaciones de Inversión	80,518.66	-
Ingresos no Comprendidos en las Fracciones de la Ley de Ingresos Causados en Ejercicios Fiscales Anteriores Pendientes de Liquidación o Pago	-	-	Flujos Netos de Efectivo por Actividades de Inversión	-	62,575,690.19 -
Participaciones y Aportaciones	187,226,818.75	167,949,447.60			
Transferencias, Asignaciones y Subsidios y Otras Ayudas	-	-			
Otros Orígenes de Operación	-	-			
Aplicación	84,416,219.29	42,105,442.40	Flujo de Efectivo de las Actividades de Financiamiento		
Servicios Personales	15,412,575.00	8,250,000.00	Origen		
Materiales y Suministros	17,872,528.26	781,154.46	Endeudamiento Neto	-	-
Servicios Generales	48,351,207.95	28,347,771.94	Interno	-	-
Transferencias Internas y Asignaciones al Sector Público	-	-	Externo	-	-
Transferencias al resto del Sector Público	-	-	Otros Orígenes de Financiamiento	-	-
Subsidios y Subvenciones	-	-	Aplicación		
Ayudas Sociales	-	-	Servicios de la Deuda	-	-
Pensiones y Jubilaciones	-	-	Interno	-	-
Transferencias a Fideicomisos, Mandatos y Contratos Análogos	-	-	Externo	-	-
Transferencias a la Seguridad Social	-	-	Otras Aplicaciones de Financiamiento	-	-
Donativos	-	-	Flujos netos de Efectivo por Actividades de Financiamiento	-	-
Transferencias al Exterior	-	-			
Participaciones	-	-			
Aportaciones	-	-			
Convenios	-	-			
Otras Aplicaciones de Operación	2,779,908.08	4,726,516.00	Incremento/Disminución Neta en el Efectivo y Equivalentes al Efectivo	40,843,419.65	113,588,700.53
Flujos Netos de Efectivo por Actividades de Operación	103,419,109.84	126,167,604.54			
			Efectivo y Equivalentes al Efectivo al inicio del Ejercicio	144,200,543.20	30,611,842.67
			Efectivo y Equivalentes al Efectivo al final del Ejercicio	185,043,962.85	144,200,543.20

Bajo protesta de decir verdad declaramos que los Estados Financieros y sus Notas son razonablemente correctos y responsabilidad del emisor

LIC. EDGAR VEYTIA
SECRETARIO EJECUTIVO

LIC. MYRNA LETICIA PARRA CONTRERAS
COORDINADORA ADMINISTRATIVA

Cuenta Pública 2015
Estado Analítico del Activo
Del 1 de Enero al 31 de Diciembre de 2015
(Pesos)

Ente Público: _____

FONDO DE SEGURIDAD PÚBLICA DEL ESTADO DE NAYARIT (FOSPEN)

Concepto	Saldo Inicial 1	Cargos del Periodo 2	Abonos del Periodo 3	Saldo Final 4 = (1+2-3)	Variación del Periodo (4-1)
ACTIVO					
Activo Circulante	148,991,968.38	387,911,127.16	344,000,881.38	192,902,214.16	43,910,245.78
Efectivo y Equivalentes	144,200,543.20	188,313,736.85	147,470,317.20	185,043,962.85	40,843,419.65
Derechos a Recibir Efectivo o Equivalentes	-	187,835,959.13	187,835,329.13	630.00	630.00
Derechos a Recibir Bienes o Servicios	4,791,425.18	11,761,431.18	8,695,235.05	7,857,621.31	3,066,196.13
Inventarios	-	-	-	-	-
Almacenes	-	-	-	-	-
Estimación por Pérdida o Deterioro de Activos Circulantes	-	-	-	-	-
Otros Activos Circulantes	-	-	-	-	-
Activo No Circulante	12,578,904.01	62,575,690.19	-	75,154,594.20	62,575,690.19
Inversiones Financieras a Largo Plazo	-	-	-	-	-
Derechos a Recibir Efectivo o Equivalentes a Largo Plazo	-	-	-	-	-
Bienes Inmuebles, Infraestructura y Construcciones en Proceso	4,623,509.64	31,455,681.26	-	36,079,190.90	31,455,681.26
Bienes Muebles	7,955,394.37	31,039,490.27	-	38,994,884.64	31,039,490.27
Activos Intangibles	-	80,518.66	-	80,518.66	80,518.66
Depreciación, Deterioro y Amortización Acumulada de Bienes	-	-	-	-	-
Activos Diferidos	-	-	-	-	-
Estimación por Pérdida o Deterioro de Activos no Circulantes	-	-	-	-	-
Otros Activos no Circulantes	-	-	-	-	-
TOTAL DEL ACTIVO	161,570,872.39	450,486,817.35	344,000,881.38	268,056,808.36	106,485,935.97

Bajo protesta de decir verdad declaramos que los Estados Financieros y sus Notas son razonablemente correctos y responsabilidad del emisor

LIC. EDGAR VEYTIA
SECRETARIO EJECUTIVO


LIC. MYRNA LETICIA PARRA CONTRERAS
COORDINADORA ADMINISTRATIVA


Cuenta Pública 2015
 Estado Analítico de la Deuda y Otros Pasivos
 Del 1 de Enero al 31 de Diciembre de 2015 y 2014
 (Pesos)

Ente Público: FONDO DE SEGURIDAD PÚBLICA DEL ESTADO DE NAYARIT (FOSPEN)

Denominación de las Deudas	Moneda de Contratación	Institución o País Acreedor	Saldo Inicial del Periodo	Saldo Final del Periodo
DEUDA PÚBLICA				
Corto Plazo				
Deuda Interna				
Instituciones de Crédito	Peso	México	-	-
Títulos y Valores	Peso	México	-	-
Arrendamientos Financieros	Peso	México	-	-
Deuda Externa				
Organismos Financieros Internacionales	Peso	México	-	-
Deuda Bilateral	Peso	México	-	-
Títulos y Valores	Peso	México	-	-
Arrendamientos Financieros	Peso	México	-	-
Subtotal a Corto Plazo			-	-
Largo Plazo				
Deuda Interna				
Instituciones de Crédito	Peso	México	-	-
Títulos y Valores	Peso	México	-	-
Arrendamientos Financieros	Peso	México	-	-
Deuda Externa				
Organismos Financieros Internacionales	Peso	México	-	-
Deuda Bilateral	Peso	México	-	-
Títulos y Valores	Peso	México	-	-
Arrendamientos Financieros	Peso	México	-	-
Subtotal a Largo Plazo			-	-
Otros Pasivos	Peso	México	64,909.18	351,827.23
Total Deuda y Otros Pasivos			64,909.18	351,827.23

Bajo protesta de decir verdad declaramos que los Estados Financieros y sus Notas son razonablemente correctos y responsabilidad del emisor


 LIC. EDGAR VEYTIA
 SECRETARIO EJECUTIVO



 LIC. MYRNA LETICIA PARRA CONTRERAS
 COORDINADORA ADMINISTRATIVA


Cuenta Pública 2015
Informe de Pasivos Contingentes
Del 1 de Enero al 31 de Diciembre de 2015 y 2014
(Pesos)


Ente Público: FONDO DE SEGURIDAD PÚBLICA DEL ESTADO DE NAYARIT (FOSPEN)

NO APLICA

Bajo protesta de decir verdad declaramos que los Estados Financieros y sus Notas son razonablemente correctos y responsabilidad del emisor


LIC. EDGAR VEYTIA
SECRETARIO EJECUTIVO


LIC. MYRNA LETICIA PARRA CONTRERAS
COORDINADORA ADMINISTRATIVA



NAYARIT
ORGULLO QUE NOS UNE



SESP
SISTEMA ESTATAL
DE SEGURIDAD PÚBLICA
NAYARIT

NOTAS A LOS ESTADOS FINANCIEROS

A).- NOTAS DE DESGLOSE

1. NOTAS AL ESTADO DE SITUACIÓN FINANCIERA

a).- ACTIVO.

A1).- EFECTIVO Y EQUIVALENTES.

1.- Fondos con afectación específica.


Al 31 de Diciembre de 2015, el Estado de Situación Financiera refleja en este rubro el siguiente saldo:

DESCRIPCION	IMPORTE
Bancos/Tesorería	\$185,043,962.85
Derechos a Recibir Efectivo o Equivalentes	630.00
TOTAL	\$185,043,962.85

A2).- DERECHOS A RECIBIR EFECTIVO Y EQUIVALENTES Y BIENES.

Los Derechos a recibir Efectivo o Equivalentes involucran 1 cuenta, cuyo saldo se muestra en la siguiente tabla:

DESCRIPCION	IMPORTE
Construcciones Rodríguez Anton S.A. De C.V.	\$630.00
Total	\$ 630.00



NAYARIT
ORGULLO QUE NOS UNE



SESP
SISTEMA ESTATAL
DE SEGURIDAD PÚBLICA
NAYARIT

A3).- DERECHOS A RECIBIR BIENES O SERVICIOS.

DESCRIPCION	IMPORTE
Edificación no habitacional	\$7,575,194.56
Derechos a Recibir Efectivo o Equivalentes	282,426.75
Anticipo a Contratistas por obras a C.P.	\$7,857,621.31

2.- Por tipo de contribución.

No aplica.

3.- En desagregación por su vencimiento.


No aplica.

A4).- BIENES DISPONIBLES PARA SU TRANSFORMACIÓN O CONSUMO (INVENTARIOS).


No aplica.

A5).- INVERSIONES FINANCIERAS.

No aplica.



NAYARIT
ORGULLO QUE NOS UNE



SESP
SISTEMA ESTATAL
DE SEGURIDAD PÚBLICA
NAYARIT


A6).- BIENES MUEBLES, INMUEBLES E INTANGIBLES.

DESCRIPCIÓN		IMPORTE
Edificación	No	\$ 33,230,437.95
Habitacional en Proceso		
Instalaciones	y	92,136.11
Equipamiento	en	
Construcciones	en	
Proceso		
Trabajos de Acabados en Edificaciones y Otros Trabajos Especializados en Proceso		2,756,616.84
Construcciones en proceso en Bienes Propios		\$ 36,079,190.90

Como se aprecia en el recuadro que antecede, no se tiene registro de inmuebles durante el ejercicio 2015.

Por otra parte, la Cuenta de Bienes Muebles se desglosa de la forma siguiente:

DESCRIPCIÓN	PARCIAL	IMPORTE
Mobiliario y equipo de administración		\$ 7,250,834.87
Mobiliario y equipo	\$ 841,926.76	
Muebles, excepto de oficina y Estantería	11,018.38	
Equipo de computación	5,438,378.31	
Otros Equipos de Comunicación	840,000.00	
Otros mobiliarios y equipos de administración	119,511.42	
Mobiliario y equipo educacional y		4,410,619.57



NAYARIT
ORGULLO QUE NOS UNE



SESP
SISTEMA ESTATAL
DE SEGURIDAD PÚBLICA
NAYARIT


recreativo		
Equipos y aparatos \$ audiovisuales	254,484.43	
Cámaras fotográficas y de video	4,156,135.14	
Equipo e Instrumental Médico y de Laboratorio		513,898.16
Aparatos e Instrumentos \$ de Laboratorio	461,499.24	
Aparatos e Instrumentos de Laboratorio	52,398.92	
Vehículos y equipo de transporte		8,462,062.80
Vehículos y equipo de \$ transporte	8,462,062.80	
Maquinaria, Otros Equipos y Herramientas		18,357,469.24
Sistemas de Aire \$ Acondicionado, Calefacción y de Refrigeración	14,952.40	
Aparatos e Instrumentos de Comunicación y Telecomunicación	4,800,000.01	
Equipo de Comunicación	13,542,516.83	
	TOTAL \$	38,994,884.64

La Cuenta de Activos Intangibles se desglosa de la forma siguiente:

DESCRIPCIÓN	PARCIAL	IMPORTE
Software		\$ 80,518.66
Software	\$ 20,529.80	
Licencias	59,988.86	
	TOTAL	\$ 80,518.66

A7).- ESTIMACIONES Y DETERIOROS.

No aplica.



NAYARIT
ORGULLO QUE NOS UNE



SESP
SISTEMA ESTATAL
DE SEGURIDAD PÚBLICA
NAYARIT

A8).- OTROS ACTIVOS.

Al 31 de Diciembre de 2015 en el rubro de Otros Activos Circulantes no se tienen saldos registrados.

B).- PASIVO.

B1).- CUENTAS Y DOCUMENTOS POR PAGAR.

En lo que corresponde al rubro de Pasivo Circulante está conformado por Cuentas por Pagar a Corto Plazo que a continuación se desglosa:


DESCRIPCION	IMPORTE
Retenciones y contribuciones por pagar a corto plazo	321,827.23
Otras Cuentas por pagar a corto plazo	30,000.00
TOTAL	\$ 351,827.23

B2).- FONDOS DE BIENES DE TERCEROS EN ADMINISTRACIÓN.

No aplica.

B3).- PASIVOS DIFERIDOS Y OTROS.

No aplica.



NAYARIT
ORGULLO QUE NOS UNE



SESP
SISTEMA ESTATAL
DE SEGURIDAD PÚBLICA
NAYARIT

II). NOTAS AL ESTADO DE ACTIVIDADES.

A).- INGRESOS DE GESTIÓN.

A1) RUBROS DE INGRESOS DE GESTIÓN.

De conformidad con lo establecido en el Plan de Cuentas emitido por el Consejo Nacional de Armonización Contable (CONAC), los Ingresos y Otros Beneficios son aquellos provenientes de los ingresos de gestión, participaciones, aportaciones, transferencias, asignaciones, subsidios y otras ayudas y otros ingresos.

En virtud de lo anterior, en este primer agregado del Estado de Actividades se reporta la obtención de ingresos por un total de \$ 187,835,329.13 (ciento ochenta y siete millones ochocientos treinta y cinco mil trescientos veintinueve pesos 13/100 m. n.), presentando en el siguiente cuadro los rubros del CRI (Clasificador por Rubros de Ingresos) que conforman dicha cifra:


DESCRIPCIÓN	IMPORTE
Participaciones y Aportaciones	\$ 187,226,818.75
Productos de Tipo Corriente	608,510.38
TOTAL	\$ 187,835,329.13

A2) OTROS INGRESOS.

No aplica.

B).- GASTOS Y OTRAS PÉRDIDAS.

Conforme a lo descrito en el Plan de Cuentas emitido por el Consejo Nacional de Armonización Contable (CONAC), este apartado está representado por el importe de los gastos y otras pérdidas del ente público, incurridos por gastos de funcionamiento, intereses, transferencias, participaciones y aportaciones otorgadas, otras pérdidas de la gestión y extraordinarias, entre otras.



NAYARIT
ORGULLO QUE NOS UNE



SESP
SISTEMA ESTATAL
DE SEGURIDAD PÚBLICA
NAYARIT

Al respecto, en materia del ejercicio del gasto que corresponde a este segundo agregado del Estado de Actividades, el Fondo de Seguridad Pública informa haber erogado un monto de \$ 81,636,311.21 (ochenta y un millones seiscientos treinta y seis mil trescientos once pesos 21/100 m. n.), mostrando en seguida los grandes grupos que integran la cantidad citada:

DESCRIPCIÓN	IMPORTE
Servicios personales	\$ 15,412,575.00
Materiales y suministros	17,872,528.26
Servicios generales	48,351,207.95
TOTAL	\$ 81,636,311.21


III.- NOTAS AL ESTADO DE VARIACIONES EN LA HACIENDA PÚBLICA / PATRIMONIO.

a) MODIFICACIONES AL PATRIMONIO CONTRIBUIDO POR TIPO, NATURALEZA Y MONTO.

No aplica.

b) MODIFICACIONES AL PATRIMONIO GENERADO DE EJERCICIOS ANTERIORES. (Ver recuadro).

SALDO INICIAL AL 01 DE ENERO DE 2015	161,505,963.21
MENOS: DESAHORRO DEL EJERCICIO	106,199,017.92
SALDO FINAL AL 31 DE DICIEMBRE 2015.	\$ 267,704,981.13



NAYARIT
ORGULLO QUE NOS UNE



SESP
SISTEMA ESTATAL
DE SEGURIDAD PÚBLICA
NAYARIT

IV. NOTAS AL ESTADO DE FLUJOS DE EFECTIVO.

a) EFECTIVOS Y EQUIVALENTES.

A1) ANÁLISIS DE SALDOS INICIAL Y FINAL.


Con base en las cifras que refleja este Estado Financiero se determina que durante el Ejercicio Fiscal 2015 se generó un aumento en el efectivo y equivalentes al efectivo por un monto de \$ 40,843,419.65 (cuarenta millones, ochocientos cuarenta y tres mil cuatrocientos diecinueve pesos 65/100 m. n.), en virtud de lo siguiente:

En las actividades de inversión, se aplicaron recursos por un monto de \$ 62,575,690.19 (sesenta y dos millones quinientos setenta y cinco mil seiscientos noventa mil pesos 19/100 m. n.).

En las Actividades de Operación se aprecia que el origen de recursos fue por un monto de \$ 187,835,329.13 (ciento ochenta y siete millones ochocientos treinta y cinco mil trescientos veintinueve pesos 13/100 m. n.) y su aplicación fue por un monto de \$ 84,416,219.29 (ochenta y cuatro millones, cuatrocientos dieciséis mil doscientos diecinueve pesos 29/100 m.n.).

Derivado de lo anterior se presentan los saldos inicial y final que figuran en la última parte del Estado de Flujo de Efectivo y equivalentes como sigue:

DESCRIPCION	2015	2014
BANCOS/TESORERIA	\$ 185,043,962.85	\$ 144,200,543.20
TOTAL EFECTIVO Y EQUIVALENTES	\$ 185,044,592.85	\$ 144,200,543.20



NAYARIT
ORGULLO QUE NOS UNE



SESP
SISTEMA ESTATAL
DE SEGURIDAD PÚBLICA
NAYARIT

B).- DETALLE DE ADQUISICIÓN DE BIENES MUEBLES E INMUEBLES.

En el Ejercicio Fiscal 2015 se informa que se realizan adquisiciones de bienes muebles e inmuebles por \$62,575,690.19 (sesenta y dos millones quinientos setenta y cinco mil, seiscientos noventa pesos 19/100 m.n.).

Bienes Muebles, Infraestructura y Construcciones en Proceso	\$ 31,455,681.26
Bienes Muebles	31,039,490.27
Activos Intangibles	80,518.66
TOTAL	\$ 62,575,690.19

C).- CONCILIACIÓN DE LOS FLUJOS DE EFECTIVO NETOS DE LAS ACTIVIDADES DE OPERACIÓN:


	2015	2014
Ahorro/desahorro antes de rubros Extraordinarios	106,199,017.92	130,894,120.54
Movimientos de partidas (o rubros) que no afectan al efectivo	-	-
Depreciación	-	-
Amortización	-	-
Incrementos en las provisiones	-	-
Incremento en las inversiones producido por revaluación	-	-
Ganancia/pérdida en venta de propiedad, planta y equipo	-	-
Incremento en cuentas por cobrar	-	-
partidas extraordinarias	-	-

J

V.- CONCILIACIÓN ENTRE LOS INGRESOS PRESUPUESTARIOS Y CONTABLES, ASÍ COMO ENTRE LOS EGRESOS PRESUPUESTARIOS Y LOS GASTOS CONTABLES.

FONDO DE SEGURIDAD PÚBLICA DEL ESTADO DE NAYARIT (FOSPEN)		
Conciliación entre los Ingresos Presupuestarios y Contables		
Del 1 de Enero al 31 de Diciembre de 2015		
(Cifras en pesos)		
1. Ingresos Presupuestarios		187,835,329.13
2. Más ingresos contables no presupuestarios		-
Incremento por variación de inventarios	-	
Disminución del exceso de estimaciones por pérdida o deterioro u obsolescencia	-	
Disminución del exceso de provisiones	-	
Otros ingresos y beneficios varios	-	
Otros ingresos contables no presupuestarios	-	
3. Menos ingresos presupuestarios no contables		-
Productos de capital	-	
Aprovechamientos capital	-	
Ingresos derivados de financiamientos	-	
Otros Ingresos presupuestarios no contables	-	
4. Ingresos Contables (4 = 1 + 2 - 3)		187,835,329.13

FONDO DE SEGURIDAD PÚBLICA DEL ESTADO DE NAYARIT (FOSPEN)		
Conciliación entre los Egresos Presupuestarios y los Gastos Contables		
Del 1 de Enero al 31 de Diciembre de 2015		
1. Total de egresos (presupuestarios)		144,212,001.40
2. Menos egresos presupuestarios no contables		62,575,690.19
Mobiliario y equipo de administración	4,618,232.74	
Mobiliario y equipo educacional y recreativo	4,008,795.57	
Equipo e instrumental médico y de laboratorio	388,820.00	
Vehículos y equipo de transporte	7,392,450.00	
Equipo de defensa y seguridad	-	
Maquinaria, otros equipos y herramientas	14,631,191.96	
Activos biológicos	-	
Bienes inmuebles	-	
Activos intangibles	80,518.66	
Obra pública en bienes propios	31,455,681.26	
Acciones y participaciones de capital	-	
Compra de títulos y valores	-	
Inversiones en fideicomisos, mandatos y otros análogos	-	
Provisiones para contingencias y otras erogaciones especiales	-	
Amortización de la deuda pública	-	
Adeudos de ejercicios fiscales anteriores (ADEFAS)	-	
Otros Egresos Presupuestales No Contables	-	
3. Más Gasto Contables No Presupuestales		-
Estimaciones, depreciaciones, deterioros, obsolescencia y amortizaciones	-	
Provisiones	-	
Disminución de inventarios	-	
Aumento por insuficiencia de estimaciones por pérdida o deterioro u obsolescencia	-	
Aumento por insuficiencia de provisiones	-	
Otros Gastos	-	
Otros Gastos Contables No Presupuestales	-	
4. Total de Gasto Contable (4 = 1 - 2 + 3)		81,636,311.21



NAYARIT
ORGULLO QUE NOS UNE



SESP
SISTEMA ESTATAL
DE SEGURIDAD PÚBLICA
NAYARIT

B) NOTAS DE MEMORIA (CUENTAS DE ORDEN).

Es conveniente anotar que las cuentas de orden se utilizan para registrar movimientos de valores que no afectan o modifican el balance del ente contable, sin embargo, su incorporación en libros es necesaria con fines de recordatorio contable, de control y en general sobre los aspectos administrativos, o bien para consignar sus derechos o responsabilidades contingentes que puedan o no presentarse en el futuro.

A).- CUENTAS DE ORDEN CONTABLES.

A1).- AVALES Y GARANTÍAS.

En el Ejercicio Fiscal 2015 se informa que no se cuentan con avales y garantías.

A2).- DEUDA INDIRECTA SIN AVAL.


En el Ejercicio Fiscal 2015 se informa que no se cuenta con deuda directa sin aval.

A3).- CUSTODIA DE BIENES HISTÓRICOS.

En el Ejercicio Fiscal 2015 se informa que no se cuenta con custodia de bienes históricos.

B).- CUENTAS DE ORDEN PRESUPUESTARIAS.

De acuerdo con el Plan de Cuentas que forma parte del Manual de Contabilidad emitido por el Consejo Nacional de Armonización Contable (CONAC), las Cuentas de Orden Presupuestarias representan el importe de las operaciones presupuestarias que afectan la Ley de Ingresos y el Presupuesto de Egresos.



NAYARIT
ORGULLO QUE NOS UNE



SESP
SISTEMA ESTATAL
DE SEGURIDAD PÚBLICA
NAYARIT

B.1).- CUENTAS DE INGRESOS.

En el Ejercicio Fiscal 2015 se informa que se cuenta con las siguientes cuentas de orden:

- Ley de ingresos estimados
- Modificaciones a la ley de ingresos
- Ley de ingresos devengados
- Ley de ingresos recaudados

B.2).- CUENTAS DE EGRESOS.

En el Ejercicio Fiscal 2015 se informa que se cuenta con las siguientes cuentas de orden:


- Presupuesto de egresos aprobado
- Presupuesto de egresos modificado
- Presupuesto de egresos comprometido
- Presupuesto de egresos devengado
- Presupuesto de egresos ejercido
- Presupuesto de egresos pagado

C) NOTAS DE GESTIÓN ADMINISTRATIVA.

1. INTRODUCCIÓN.

En concordancia con lo señalado en el Manual de Contabilidad Gubernamental emitido por el Consejo Nacional de Armonización Contable (CONAC), el objetivo general de los estados financieros que se presentan en este documento, es suministrar información acerca de la situación financiera, los resultados de la gestión, los flujos de efectivo acontecidos, el ejercicio de la Ley de Ingresos y del Presupuesto de Egresos, así como la postura fiscal correspondiente al año 2015.

En resumen, los estados financieros constituyen la base financiera para la evaluación del desempeño, la rendición de cuentas, la transparencia fiscal y la fiscalización de la Cuenta Pública.



NAYARIT
ORGULLO QUE NOS UNE



SESP
SISTEMA ESTATAL
DE SEGURIDAD PÚBLICA
NAYARIT

Al respecto, el objetivo que se persigue con la redacción de las presentes notas de gestión administrativa consiste en la revelación del contexto y de los aspectos económicos – financieros más relevantes que influyeron en las decisiones del período y que fueron considerados en la elaboración de los estados financieros, para la mayor comprensión de los mismos y sus particularidades.

2.- PANORAMA ECONÓMICO Y FINANCIERO.

El Fondo de Seguridad Pública (FOSPEN) recibe subsidio por parte del Gobierno del Estado para operar de manera adecuada, además de recibir ingresos federales para llevar a cabo programas para apoyar a los nayaritas en seguridad pública.


3.- AUTORIZACIÓN E HISTORIA.

A).- FECHA DE CREACIÓN Y PRINCIPALES CAMBIOS EN SU ESTRUCTURA.

El sábado 23 de mayo de 2009 fue publicada en el Periódico Oficial del Estado la Ley del Sistema Estatal de Seguridad Pública, Ley regula la integración, organización y funcionamiento del Sistema Estatal de Seguridad Pública, y establece las competencias y esquemas de coordinación entre las diversas autoridades de seguridad en el Estado.

La seguridad pública es una función a cargo de la Federación, el Estado y los Municipios en el ámbito de su competencia, que tiene como fin salvaguardar la integridad y derechos de las personas, así como preservar las libertades, el orden y la paz públicos y comprende la prevención especial y general de los delitos, la investigación para hacerla efectiva, la sanción de las infracciones administrativas, la investigación de los delitos y la persecución de quienes los cometen, así como la reinserción social del individuo, en términos de esta Ley, atendiendo al sistema de competencias establecidas en la Constitución Política de los Estados Unidos Mexicanos.

El Estado desarrollará políticas en materia de prevención social del delito con carácter integral, sobre las causas que generan la comisión de delitos y conductas antisociales, así como programas y acciones para fomentar en la sociedad valores culturales y cívicos, que induzcan el respeto a la legalidad y a la protección de las víctimas.



NAYARIT
ORGULLO QUE NOS UNE



SESP
SISTEMA ESTATAL
DE SEGURIDAD PÚBLICA
NAYARIT

Misión:

Somos una instancia que coordina e integra los programas, lineamientos y acciones establecidos por los organismos encargados de la seguridad pública, cuya finalidad es fortalecer el desempeño institucional para garantizar el bienestar de toda la población nayarita

Visión:

Ser una institución eficiente y confiable, que contribuye a la toma de decisiones en materia de seguridad pública, mediante un equipo que trabaja con profesionalismo, honestidad, lealtad y responsabilidad, en el constante cambio hacia la excelencia y obtener la confianza plena de satisfacer las necesidades de la sociedad nayarita.


4.- ORGANIZACIÓN Y OBJETO SOCIAL.

A).- OBJETO SOCIAL.

Fortalecer la coordinación del sistema estatal de seguridad pública en todas las actividades que contribuyan a la prevención de delitos, incorporando en lo procedente la participación ciudadana en materia de seguridad pública, coadyuvando en el cumplimiento de los programas cuyo propósito de salvaguardar la integridad y los derechos de las personas, así como preservar la paz y el orden público.

B).- PRINCIPAL ACTIVIDAD.

- Ejecutar y dar seguimiento a los acuerdos y resoluciones del consejo nacional y del consejo estatal y de su presidente.
- Impulsar mejoras para los instrumentos de información del sistema.
- Formular propuestas para el programa de profesionalización.




NAYARIT
ORGULLO QUE NOS UNE



SESP
SISTEMA ESTATAL
DE SEGURIDAD PUBLICA
NAYARIT

- Coordinar la realización de estudios especializados sobre las materias de seguridad pública y formular recomendaciones a las instancias de coordinación previstas en el presente ordenamiento.
- Compilar los acuerdos que se tomen en el consejo estatal, llevar el archivo de éstos y de los instrumentos jurídicos que deriven, y expedir constancia de los mismos.
- Informar periódicamente al consejo estatal y a su presidente de sus actividades.
- Celebrar convenios de coordinación, colaboración y concertación necesarios para el cumplimiento de los fines del sistema.
- Verificar el cumplimiento de las disposiciones de esta ley, los convenios generales y específicos en la materia, así como las demás disposiciones aplicables e informar lo conducente al consejo estatal.
- Proponer al consejo estatal las políticas, lineamientos, protocolos y acciones para el buen desempeño de las instituciones de seguridad pública.
- Verificar que los programas, estrategias, acciones, políticas y servicios que adopte la conferencia estatal, se coordinen entre sí, y que cumplan con los lineamientos y acuerdos generales que dicte el consejo estatal.
- Proponer los criterios de evaluación de las instituciones de seguridad pública en los términos de la ley.
- preparar la evaluación del cumplimiento de las políticas, estrategias y acciones del sistema en los términos de ley.
- Presentar al consejo estatal los informes de la conferencia estatal, para el seguimiento de los acuerdos y resoluciones que se adopten en las mismas.
- Elaborar y publicar informes de actividades del consejo estatal.
- Colaborar con las instituciones de seguridad pública que integran el sistema, para fortalecer y eficientar los mecanismos de coordinación; en especial en el impulso de las carreras ministerial, policial y pericial.
- Ejercer la dirección administrativa sobre estructura de apoyo que se determine, para el eficaz desempeño de sus funciones.



NAYARIT
ORGULLO QUE NOS UNE



SESP
SISTEMA ESTATAL
DE SEGURIDAD PÚBLICA
NAYARIT

- Integrar, analizar y resolver sobre la procedencia de las propuestas de las instancias y autoridades responsables de la seguridad pública para la asignación de los recursos del fondo de aportaciones para la seguridad pública en términos de las disposiciones legales aplicables.
- Gestionar ante las autoridades competentes, la ministración de los recursos del fondo de seguridad pública, de conformidad con los criterios aprobados por el consejo nacional y las demás disposiciones aplicables.
- Coadyuvar con el órgano superior de fiscalización, la auditoría superior de la federación y demás instancias de fiscalización, proporcionando la información con la que cuente respecto del ejercicio de los recursos del fondo de seguridad pública.
- Supervisar, en coordinación con las demás instancias competentes, la correcta aplicación de los recursos del fondo.
- Presentar quejas o denuncias ante las autoridades competentes por el incumplimiento de la ley, los acuerdos generales, los convenios y demás disposiciones aplicables, e informar al respecto al consejo estatal.
- Dictar las medidas necesarias para garantizar el adecuado funcionamiento del sistema.
- Fomentar la homologación de la carrera policial, la profesionalización y el régimen disciplinario en las instituciones de seguridad pública, y
- Las demás que le otorga esta ley y demás disposiciones aplicables, así como las que le encomiende el consejo estatal o su presidente.

C).- EJERCICIO FISCAL.

De conformidad con lo establecido en los Postulados Básicos de Contabilidad Gubernamental emitidos por el Consejo Nacional de Armonización Contable (CONAC), particularmente en la explicación del término denominado Periodo Contable, se precisó que en lo que se refiere a la Contabilidad Gubernamental el período relativo es de un año calendario que comprende a partir del 1 de enero hasta el 31 de diciembre 2015 y está directamente relacionado con la ejecución de la Ley de Ingresos y el ejercicio del Presupuesto de Egresos.

En este caso, el período que corresponde al Ejercicio Fiscal que se reporta, comprende del 1 de Enero al 31 de Diciembre de 2015.

D).- RÉGIMEN JURÍDICO.

Los ordenamientos jurídicos que regulan y orientan las acciones que lleva a cabo para cumplir con su función son fundamentalmente los que se relacionan a continuación:

- Constitución Política de los Estados Unidos Mexicanos
- Ley General de Contabilidad Gubernamental
- Ley de Planeación del Estado de Nayarit
- Constitución Política del Estado Libre y Soberano de Nayarit
- Ley de la Administración Pública Paraestatal
- Ley que crea el Consejo Estatal de Armonización Contable para Nayarit
- Ley de Presupuestación, Contabilidad y Gasto Público de la Administración del Gobierno del Estado de Nayarit
- Presupuesto de Egresos del Estado Libre y Soberano de Nayarit, para el Ejercicio Fiscal 2015
- Ley de Ingresos del Estado Libre y Soberano de Nayarit para el Ejercicio Fiscal 2015
- Ley de Coordinación Fiscal y de Gasto Público del Estado de Nayarit
- Ley de que crea el Comité de Planeación para el Desarrollo del Estado de Nayarit
- Ley de Hacienda del Estado de Nayarit
- Código Fiscal del Estado de Nayarit
- Ley del Órgano de Fiscalización Superior del Estado
- Ley de Transparencia y Acceso a la Información Pública del Estado de Nayarit
- Ley de Responsabilidades de los Servidores Públicos del Estado de Nayarit

E).- CONSIDERACIONES FISCALES.

El artículo 1o del Código Fiscal de la Federación establece que las personas físicas y las morales, están obligadas a contribuir para los gastos públicos conforme a las leyes fiscales respectivas, sin embargo, en el cuarto párrafo del mismo precepto se señala que las personas que de conformidad con las leyes fiscales no estén obligadas a pagar contribuciones, únicamente tendrán las otras obligaciones que establezcan en forma expresa las propias leyes.

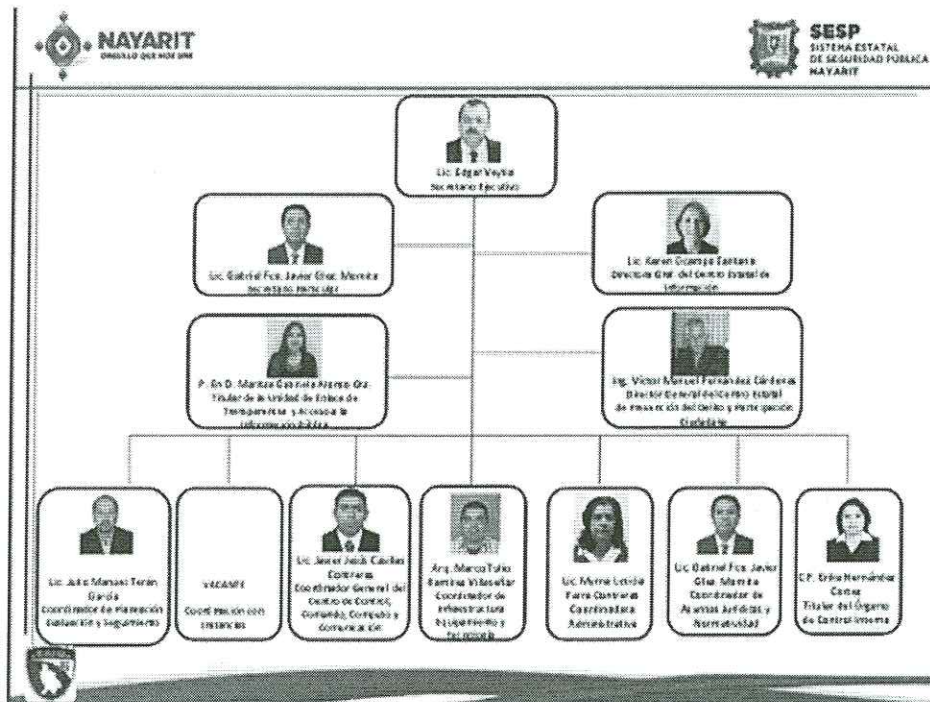



El Fondo de Seguridad Pública del Estado de Nayarit se encuentra inscrito en el Registro Federal de Contribuyentes (RFC), quedando considerado en el Servicio de Administración Tributaria (SAT) teniendo las obligaciones que se desglosan a continuación:

- Presentar la declaración y pago provisional de retenciones del Impuesto Sobre la Renta (ISR) por sueldos y salarios.
- Presentar la declaración anual donde se informe sobre las retenciones de los trabajadores que recibieron sueldos y salarios y trabajadores asimilados a salarios.
- Presentar la declaración y pago provisional mensual de Impuesto Sobre la Renta (ISR) por las retenciones realizadas a los trabajadores asimilados a salarios.
- Presentar la declaración y pago provisional mensual de Impuesto Sobre la Renta (ISR) por las retenciones realizadas por servicios profesionales.

F).- ESTRUCTURA ORGANIZACIONAL BÁSICA:

Se presenta la Estructura orgánica en el cuadro siguiente:





NAYARIT
ORGULLO QUE NOS UNE



SESP
SISTEMA ESTATAL
DE SEGURIDAD PÚBLICA
NAYARIT

G).- FIDEICOMISOS, MANDATOS Y ANÁLOGOS.

No aplica.


5.- BASES DE PREPARACIÓN DE LOS ESTADOS FINANCIEROS.

- a) **SI SE HA OBSERVADO LA NORMATIVIDAD EMITIDA POR CONAC.-** Los Estados Financieros que se presentan en este documento han sido preparados con apego a las disposiciones establecidas en la Ley General de Contabilidad Gubernamental y con sujeción a la normatividad y lineamientos emitidos por el Consejo Nacional de Armonización Contable (CONAC).
- b) **NORMATIVIDAD APLICADA.-** En forma particular, se informa que la elaboración de los estados contables y presupuestarios se ha realizado en base a las normas y metodología previstas en el apartado de Estados Financieros del Manual de Contabilidad Gubernamental.
- c) **POSTULADOS BÁSICOS.-** el registro de las operaciones y en la emisión de información financiera y presupuestal se da debido cumplimiento a los Postulados Básicos de Contabilidad Gubernamental, ya que éstos proporcionan el sustento técnico para la práctica contable a través de definiciones, explicaciones y razonamientos en la materia.
- d) **NORMATIVIDAD SUPLETORIA.-** No aplica.
- e) **IMPLEMENTACIÓN DE LA BASE DEL DEVENGADO.-** No aplica.

6.- POLÍTICAS DE CONTABILIDAD SIGNIFICATIVAS.

- a) **MÉTODO PARA LA ACTUALIZACIÓN.-** El Fondo de Seguridad Pública del Estado de Nayarit ha estado cumpliendo con las disposiciones marcadas en la Ley General de Contabilidad Gubernamental que tiene por objeto establecer los criterios generales que regirán la contabilidad gubernamental y la emisión de información financiera de los entes públicos, con el fin de lograr su adecuada armonización.

Con tal motivo, las principales Políticas de la Entidad en materia de Rendición de Cuentas están orientadas a que la contabilidad gubernamental facilite el registro y la fiscalización de los activos, pasivos, ingresos y gastos y en general, contribuir a medir la eficacia, economía y eficiencia del gasto e



NAYARIT
ORGULLO QUE NOS UNE



SESP
SISTEMA ESTATAL
DE SEGURIDAD PÚBLICA
NAYARIT

ingresos públicos, la administración de la deuda pública, incluyendo las obligaciones contingentes y el patrimonio del Estado, en cumplimiento a lo estipulado en el artículo 2 de la Ley comentada.


En términos generales, en la Contabilidad del Instituto se están aplicando las políticas contables emanadas de los Postulados Básicos de Contabilidad Gubernamental, las Normas y Metodología para la Determinación de los Momentos Contables de los Ingresos y de los Egresos, los Clasificadores presupuestarios de Ingresos y Gastos, el Manual de Contabilidad Gubernamental y otros documentos publicados a la fecha.

- b) **OPERACIONES EN EL EXTRANJERO Y DE SUS DEFECTOS EN LA INFORMACIÓN FINANCIERA GUBERNAMENTAL.-** No aplica.
- c) **MÉTODO DE VALUACIÓN DE LA INVERSIÓN EN ACCIONES.-** No aplica.
- d) **SISTEMA Y MÉTODO DE VALUACIÓN DE INVENTARIOS.-** Se lleva a cabo el método de inventarios físicos cada seis meses para verificar su estado.
- e) **BENEFICIOS A EMPLEADOS.-** No aplica.
- f) **PROVISIONES.-** No aplica.
- g) **RESERVAS.-** No aplica.
- h) **CAMBIOS EN POLÍTICAS CONTABLES Y CORRECCIÓN DE ERRORES.-** No aplica.
- i) **RECLASIFICACIONES.-** No aplica.
- j) **DEPURACIÓN Y CANCELACIÓN DE SALDOS.-** No aplica.

7.- POSICIÓN EN MONEDA EXTRANJERA Y PROTECCIÓN POR RIESGO CAMBIARIO.

Este apartado de las Notas de Gestión Administrativa no aplica en nuestro caso, ya que durante el Ejercicio Fiscal 2015 el ente no realizó operaciones en moneda extranjera.

No aplica.



NAYARIT
ORGULLO QUE NOS UNE



SESP
SISTEMA ESTATAL
DE SEGURIDAD PÚBLICA
NAYARIT

8.- Reporte analítico del Activo

A).- VIDA ÚTIL O PORCENTAJES DE DEPRECIACIÓN.

No aplica.

B).- CAMBIOS EN EL PORCENTAJE DE DEPRECIACIÓN.

No aplica.

C).- GASTOS CAPITALIZADOS EN EL EJERCICIO.

No aplica.

D).- RIESGO POR TIPO DE CAMBIO O TIPO DE INTERÉS.

No aplica.

E).- VALOR ACTIVADO EN EL EJERCICIO DE LOS BIENES CONSTRUIDOS.

No aplica.

F).- OTRAS CIRCUNSTANCIAS QUE AFECTEN EL ACTIVO.

No aplica.

G).- DESMANTELAMIENTO DE ACTIVOS.

No aplica.

H).- ADMINISTRACIÓN DE ACTIVOS.

No aplica.

ADICIONALMENTE: EXPLICACIÓN ADICIONAL DE LAS PRINCIPALES VARIACIONES EN EL ACTIVO. (PATRIMONIO).

a).- Bienes Inmuebles, Infraestructura y Construcciones en Proceso.


El único rubro que cuenta con registro es el de Construcciones en Proceso, como se detalla en el cuadro siguiente.

Edificación de inmuebles comerciales, Institucionales y de Servicios	\$ 29,071,121.42
Trabajos de Enyesado, Pintura y Otros Recubrimientos de Paredes	2,384,559.84
TOTAL	\$ 31,455,681.26

b).- Bienes Muebles.

En el Ejercicio Fiscal 2015 se realizaron adquisiciones por un monto de \$31, 039,490.27 (treinta y un millones, treinta y nueve mil cuatrocientos noventa pesos 27/100 m. n.) en Bienes Muebles detalladas en el siguiente cuadro: La Cuenta de Bienes Muebles se desglosa de la forma siguiente:

DESCRIPCIÓN	PARCIAL	IMPORTE
Mobiliario y equipo de administración		\$ 4,618,232.74
Mobiliario y equipo	\$ 578,814.40	
Muebles, excepto de oficina y Estantería	11,018.38	
Equipo de computación	3,068,888.54	
Otros mobiliarios y Equipos de Administración.	959,511.42	
Mobiliario y equipo educacional y recreativo		4,008,795.57
Equipos y aparatos audiovisuales	\$ 254,484.43	
Cámaras fotográficas y de video	3,754,311.14	
Equipo e Instrumental Médico y de Laboratorio		388,820.00



NAYARIT
ORGULLO QUE NOS UNE



SESP
SISTEMA ESTATAL
DE SEGURIDAD PÚBLICA
NAYARIT

Aparatos e Instrumentos de Laboratorio	\$	349,920.00	
Aparatos e Instrumentos de Laboratorio		38,900.00	
Vehículos y equipo de transporte			7,392,450.00
Maquinaria, Otros Equipos y Herramientas			14,631,191.96
Sistemas de Aire Acondicionado, Calefacción y de Refrigeración	\$	14,952.40	
Aparatos e Instrumentos de Comunicación y Telecomunicación		4,800,000.01	
Equipo de Comunicación		9,816,239.55	
		TOTAL \$	31,039,490.27

c).- Activos Intangibles

Existen aumentos en Activos Intangibles por \$80,518.66 (ochenta mil quinientos dieciocho mil pesos 66/100 m.n.) en el Ejercicio Fiscal 2015.

Software	\$	20,529.80
Licencias		59,988.86
TOTAL	\$	80,518.66

9.- FIDEICOMISOS, MANDATOS Y ANÁLOGOS.


No aplica.

10.- REPORTE DE RECAUDACIÓN.

A).- COMPORTAMIENTO DE LA RECAUDACIÓN:

INGRESOS DE GESTIÓN.

Durante el Ejercicio Fiscal 2015 en el Fondo de Seguridad Pública no se recaudaron ingresos de gestión.



NAYARIT
ORGULLO QUE NOS UNE



SESP
SISTEMA ESTATAL
DE SEGURIDAD PÚBLICA
NAYARIT

Ingresos Federales.

En el Ejercicio Fiscal 2015 se recibieron ingresos federales por un total de \$ 187,226,818.75 (mil pesos 00/100 m. n.).

DESCRIPCIÓN	IMPORTE
Recurso Federal 2015	\$ 160,734,950.00
Recurso Estatal 2015	26,491,868.75
TOTAL	\$ 187,226,818.75

B).- PROYECCIÓN DE LA RECAUDACIÓN E INGRESOS EN EL MEDIANO PLAZO.-

No aplica.

11.- INFORMACIÓN SOBRE LA DEUDA Y EL REPORTE ANALÍTICO DE LA DEUDA.

No aplica.


12.- CALIFICACIONES OTORGADAS.

El ente no realizó ninguna transacción que haya sido sujeta a una calificación crediticia.

13.- PROCESO DE MEJORA.

A).- PRINCIPALES POLÍTICAS DE CONTROL INTERNO.- En el Plan Estatal de Desarrollo 2011-2017 se contempló el establecimiento de un modelo de gestión pública y transparencia con el objetivo específico de aplicar una reingeniería en la administración pública estatal para efficientar, transparentar y modernizar los procesos administrativos.

B).- MEDIDAS DE DESEMPEÑO FINANCIERO, METAS Y ALCANCE.- Para el estudio, planeación, programación, ejecución, control, evaluación y despacho de los asuntos de su competencia, el Instituto contara con las unidades administrativas y demás servidores públicos que sean necesarios y que le sean autorizados acorde al presupuesto de egresos.



NAYARIT
ORGULLO QUE NOS UNE



SESP
SISTEMA ESTATAL
DE SEGURIDAD PÚBLICA
NAYARIT

14.- INFORMACIÓN POR SEGMENTOS.


No Aplica.

15.- EVENTOS POSTERIORES AL CIERRE. Se informa que al cierre del Ejercicio Fiscal 2015 no existen eventos posteriores al cierre que pudieran ejercer influencia significativa sobre la toma de decisiones financieras y operativas.

16.- PARTES RELACIONADAS. Se informa que al cierre del Ejercicio Fiscal 2015 no existen partes relacionadas que pudieran ejercer influencia significativa sobre la toma de decisiones financieras y operativas.

17.- RESPONSABILIDAD SOBRE LA PRESENTACIÓN RAZONABLE DE LA INFORMACIÓN CONTABLE.


“Bajo protesta de decir verdad declaramos que los Estados Financieros y sus notas, son razonablemente correctos y son responsabilidad del emisor”.



Lic. Edgar Veytia
Secretario Ejecutivo



Lic. Myrna Leticia Parra Contreras
Coordinadora Administrativa



NAYARIT
ORGULLO QUE NOS UNE



SESP
SISTEMA ESTATAL
DE SEGURIDAD PÚBLICA
NAYARIT

INFORMACIÓN PRESUPUESTARIA

Cuenta Pública 2015
FONDO DE SEGURIDAD PÚBLICA DEL ESTADO DE NAVARIT (FOSPEN)
 Estado Analítico de Ingresos
 Del 1 de Enero al 31 de Diciembre de 2015

Rubro de Ingresos	Ingreso					Diferencia (7= 5 - 1)
	Estimado	Ampliaciones y Reducciones	Modificado	Devengado	Recaudado	
	(1)	(2)	(3= 1 + 2)	(4)	(5)	
Impuestos	-	-	-	-	-	-
Cuotas y Aportaciones de Seguridad Social	-	-	-	-	-	-
Contribuciones de Mejoras	-	-	-	-	-	-
Derechos	-	-	-	-	-	-
Productos	-	-	-	608,510.38	608,510.38	608,510.38
Corriente	-	-	-	608,510.38	608,510.38	608,510.38
Capital	-	-	-	-	-	-
Aprovechamientos	-	-	-	-	-	-
Corriente	-	-	-	-	-	-
Capital	-	-	-	-	-	-
Ingresos por Ventas de Bienes y Servicios	-	-	-	-	-	-
Participaciones y Aportaciones	200,918,687.50	-	200,918,687.50	187,226,818.75	187,226,818.75	13,691,868.75
Transferencias, Asignaciones, Subsidios y Otras Ayudas	-	-	-	-	-	-
Ingresos Derivados de Financiamientos	-	-	-	-	-	-
Total	200,918,687.50	-	200,918,687.50	187,835,329.13	187,835,329.13	-
				Ingresos excedentes¹		13,083,358.37

Estado Analítico de Ingresos Por Fuente de Financiamiento	Ingreso					Diferencia (7= 5 - 1)
	Estimado	Ampliaciones y Reducciones	Modificado	Devengado	Recaudado	
	(1)	(2)	(3= 1 + 2)	(4)	(5)	
Ingresos del Gobierno	200,918,687.50	-	200,918,687.50	187,835,329.13	187,835,329.13	13,083,358.37
Impuestos	-	-	-	-	-	-
Contribuciones de Mejoras	-	-	-	-	-	-
Derechos	-	-	-	-	-	-
Productos	-	-	-	608,510.38	608,510.38	608,510.38
Corriente	-	-	-	608,510.38	608,510.38	608,510.38
Capital	-	-	-	-	-	-
Aprovechamientos	-	-	-	-	-	-
Corriente	-	-	-	-	-	-
Capital	-	-	-	-	-	-
Participaciones y Aportaciones	200,918,687.50	-	200,918,687.50	187,226,818.75	187,226,818.75	13,691,868.75
Transferencias, Asignaciones, Subsidios y Otras Ayudas	-	-	-	-	-	-
Ingresos de Organismos y Empresas	-	-	-	-	-	-
Cuotas y Aportaciones de Seguridad Social	-	-	-	-	-	-
Ingresos por Ventas de Bienes y Servicios	-	-	-	-	-	-
Transferencias, Asignaciones, Subsidios y Otras Ayudas	-	-	-	-	-	-
Ingresos derivados de financiamiento	-	-	-	-	-	-
Ingresos Derivados de Financiamientos	-	-	-	-	-	-
Total	200,918,687.50	-	200,918,687.50	187,835,329.13	187,835,329.13	-
				Ingresos excedentes¹		13,083,358.37

¹ Los ingresos excedentes se presentan para efectos de cumplimiento de la Ley General de Contabilidad Gubernamental y el importe reflejado debe ser siempre mayor a cero

Cuenta Pública 2015
FONDO DE SEGURIDAD PÚBLICA DEL ESTADO DE NAYARIT (FOSPEN)
 Estado Analítico del Ejercicio del Presupuesto de Egresos
 Clasificación por Objeto del Gasto (Capítulo y Concepto)
 Del 1 de Enero al 31 de Diciembre de 2015

Concepto	Egresos					Subejercicio 6 = (3 - 4)
	Aprobado 1	Ampliaciones/ (Reducciones) 2	Modificado 3 = (1 + 2)	Devengado 4	Pagado 5	
Servicios Personales	25,264,400.00	-	25,264,400.00	15,412,575.00	15,412,575.00	9,851,825.00
Remuneraciones al Personal de Carácter Permanente	-	-	-	-	-	-
Remuneraciones al Personal de Carácter Transitorio	25,264,400.00	-	25,264,400.00	15,412,575.00	15,412,575.00	9,851,825.00
Remuneraciones Adicionales y Especiales	-	-	-	-	-	-
Seguridad Social	-	-	-	-	-	-
Otras Prestaciones Sociales y Económicas	-	-	-	-	-	-
Previsiones	-	-	-	-	-	-
Pago de Estímulos a Servidores Públicos	-	-	-	-	-	-
Materiales y Suministros	29,829,740.94	-	29,829,740.94	17,872,528.26	17,872,528.26	11,957,212.68
Materiales de Administración, Emisión de Documentos y Artículos Oficiales	3,093,755.32	-	3,093,755.32	1,394,919.13	1,394,919.13	1,698,836.19
Alimentos y Utensilios	-	-	-	-	-	-
Materias Primas y Materiales de Producción y Comercialización	-	-	-	-	-	-
Materiales y Artículos de Construcción y de Reparación	421,622.58	-	421,622.58	53,255.24	53,255.24	368,367.34
Productos Químicos, Farmacéuticos y de Laboratorio	5,997,539.10	-	5,997,539.10	4,094,188.26	4,094,188.26	1,903,350.84
Combustibles, Lubricantes y Aditivos	900,000.00	-	900,000.00	525,000.00	525,000.00	375,000.00
Vestuario, Blancos, Prendas de Protección y Artículos Deportivos	14,400,843.61	-	14,400,843.61	9,283,064.90	9,283,064.90	5,117,778.71
Materiales y Suministros Para Seguridad	4,582,055.80	-	4,582,055.80	2,392,055.80	2,392,055.80	2,190,000.00
Herramientas, Refacciones y Accesorios Menores	433,924.53	-	433,924.53	130,044.93	130,044.93	303,879.60
Servicios Generales	75,105,484.20	-	75,105,484.20	48,351,207.95	48,351,207.95	26,754,276.25
Servicios Básicos	21,210,320.99	-	21,210,320.99	13,753,616.87	13,753,616.87	7,456,704.12
Servicios de Arrendamiento	-	-	-	-	-	-
Servicios Profesionales, Científicos, Técnicos y Otros Servicios	17,590,780.20	103,554.89	17,487,225.31	12,719,669.19	12,719,669.19	4,767,556.12
Servicios Financieros, Bancarios y Comerciales	3,403.44	546.96	3,950.40	3,950.40	3,950.40	-
Servicios de Instalación, Reparación, Mantenimiento y Conservación	31,320,979.57	61.92	31,320,917.65	19,145,803.38	19,145,803.38	12,175,114.27
Servicios de Comunicación Social y Publicidad	700,000.00	-	700,000.00	190,098.26	190,098.26	509,901.74
Servicios de Traslado y Viáticos	4,280,000.00	-	4,280,000.00	2,435,000.00	2,435,000.00	1,845,000.00
Servicios Oficiales	-	-	-	-	-	-
Otros Servicios Generales	-	103,069.85	103,069.85	103,069.85	103,069.85	-
Transferencias, Asignaciones, Subsidios y Otras Ayudas	-	-	-	-	-	-
Transferencias Internas y Asignaciones al Sector Público	-	-	-	-	-	-
Transferencias al Resto del Sector Público	-	-	-	-	-	-
Subsidios y Subvenciones	-	-	-	-	-	-
Ayudas Sociales	-	-	-	-	-	-
Pensiones y Jubilaciones	-	-	-	-	-	-
Transferencias a Fideicomisos, Mandatos y Otros Análogos	-	-	-	-	-	-
Transferencias a la Seguridad Social	-	-	-	-	-	-
Donativos	-	-	-	-	-	-
Transferencias al Exterior	-	-	-	-	-	-
Bienes Muebles, Inmuebles e Intangibles	77,772,881.56	-	77,772,881.56	31,120,008.93	31,120,008.93	46,652,872.63
Mobiliario y Equipo de Administración	11,999,171.42	-	11,999,171.42	4,618,232.74	4,618,232.74	7,380,938.68
Mobiliario y Equipo Educativo y Recreativo	6,568,489.56	-	6,568,489.56	4,008,795.57	4,008,795.57	2,559,693.99
Equipo e Instrumental Médico y de Laboratorio	1,003,716.00	-	1,003,716.00	388,820.00	388,820.00	614,896.00
Vehículos y Equipo de Transporte	21,304,191.24	-	21,304,191.24	7,392,450.00	7,392,450.00	13,911,741.24
Equipo de Defensa y Seguridad	-	-	-	-	-	-
Maquinaria, Otros Equipos y Herramientas	36,299,274.01	-	36,299,274.01	14,631,191.96	14,631,191.96	21,668,082.05
Activos Biológicos	-	-	-	-	-	-
Bienes Inmuebles	-	-	-	-	-	-
Activos Intangibles	598,039.33	-	598,039.33	80,518.66	80,518.66	517,520.67
Inversión Pública	59,912,020.42	-	59,912,020.42	31,455,681.26	31,455,681.26	28,456,339.16
Obra Pública en Bienes de Dominio Público	-	-	-	-	-	-
Obra Pública en Bienes Propios	59,912,020.42	-	59,912,020.42	31,455,681.26	31,455,681.26	28,456,339.16
Proyectos Productivos y Acciones de Fomento	-	-	-	-	-	-

Cuenta Pública 2015
FONDO DE SEGURIDAD PÚBLICA DEL ESTADO DE NAYARIT (FOSPEN)
 Estado Analítico del Ejercicio del Presupuesto de Egresos
 Clasificación por Objeto del Gasto (Capítulo y Concepto)
 Del 1 de Enero al 31 de Diciembre de 2015

Concepto	Egresos					Subejercicio
	Aprobado	Ampliaciones/ (Reducciones)	Modificado	Devengado	Pagado	
	1	2	3 = (1 + 2)	4	5	6 = (3 - 4)
Inversiones Financieras y Otras Provisiones	-	-	-	-	-	-
Inversiones Para el Fomento de Actividades Productivas.	-	-	-	-	-	-
Acciones y Participaciones de Capital	-	-	-	-	-	-
Compra de Títulos y Valores	-	-	-	-	-	-
Concesión de Préstamos	-	-	-	-	-	-
Inversiones en Fideicomisos, Mandatos y Otros Análogos	-	-	-	-	-	-
Otras Inversiones Financieras	-	-	-	-	-	-
Provisiones para Contingencias y Otras Erogaciones Especiales	-	-	-	-	-	-
Participaciones y Aportaciones	-	-	-	-	-	-
Participaciones	-	-	-	-	-	-
Aportaciones	-	-	-	-	-	-
Convenios	-	-	-	-	-	-
Deuda Pública	-	-	-	-	-	-
Amortización de la Deuda Pública	-	-	-	-	-	-
Intereses de la Deuda Pública	-	-	-	-	-	-
Comisiones de la Deuda Pública	-	-	-	-	-	-
Gastos de la Deuda Pública	-	-	-	-	-	-
Costo por Coberturas	-	-	-	-	-	-
Apoyos Financieros	-	-	-	-	-	-
Adeudos de Ejercicios Fiscales Anteriores (Adefas)	-	-	-	-	-	-
Total del Gasto	267,884,527.12	-	267,884,527.12	144,212,001.40	144,212,001.40	123,672,525.72



Cuenta Pública 2015
FONDO DE SEGURIDAD PÚBLICA DEL ESTADO DE NAYARIT (FOSPEN)
Estado Analítico del Ejercicio del Presupuesto de Egresos
Clasificación Económica (por Tipo de Gasto)
Del 1 de Enero al 31 de Diciembre de 2015

Concepto	Egresos					Subejercicio
	Aprobado	Ampliaciones/ (Reducciones)	Modificado	Devengado	Pagado	
	1	2	3 = (1 + 2)	4	5	
Gasto Corriente	130,199,625.14	-	130,199,625.14	81,636,311.21	81,636,311.21	48,563,313.93
Gasto de Capital	137,684,901.98	-	137,684,901.98	62,575,690.19	62,575,690.19	75,109,211.79
Amortización de la Deuda y Disminución de Pasivos						-
Total del Gasto	267,884,527.12	-	267,884,527.12	144,212,001.40	144,212,001.40	123,672,525.72

f

Cuenta Pública 2015
FONDO DE SEGURIDAD PÚBLICA DEL ESTADO DE NAYARIT (FOSPEN)
 Estado Analítico del Ejercicio del Presupuesto de Egresos
 Clasificación Administrativa
 Del 1 de Enero al 31 de Diciembre de 2015

Concepto	Egresos					Subejercicio 6 = (3 - 4)
	Aprobado	Ampliaciones/ (Reducciones)	Modificado	Devengado	Pagado	
	1	2	3 = (1 + 2)	4	5	
Sin Ramo/Dependencia	267,884,527.12	-	267,884,527.12	144,212,001.40	144,212,001.40	123,672,525.72
			-			-
			-			-
			-			-
			-			-
			-			-
			-			-
Total del Gasto	267,884,527.12	-	267,884,527.12	144,212,001.40	144,212,001.40	123,672,525.72

Cuenta Pública 2015
FONDO DE SEGURIDAD PÚBLICA DEL ESTADO DE NAYARIT (FOSPEN)
 Estado Analítico del Ejercicio del Presupuesto de Egresos
 Clasificación Funcional (Finalidad y Función)
 Del 1 de Enero al 31 de Diciembre de 2015

Concepto	Egresos					Subejercicio 6 = (3 - 4)
	Aprobado	Ampliaciones/ (Reducciones)	Modificado	Devengado	Pagado	
	1	2	3 = (1 + 2)	4	5	
Gobierno	267,884,527.12	-	267,884,527.12	144,212,001.40	144,212,001.40	123,672,525.72
Legislación						
Justicia	267,884,527.12	-	267,884,527.12	144,212,001.40	144,212,001.40	123,672,525.72
Coordinación de la Política de Gobierno						
Relaciones Exteriores						
Asuntos Financieros y Hacendarios						
Seguridad Nacional						
Asuntos de Orden Público y de Seguridad Interior						
Otros Servicios Generales						
Desarrollo Social						
Protección Ambiental						
Vivienda y Servicios a la Comunidad						
Salud						
Recreación, Cultura y Otras Manifestaciones Sociales						
Educación						
Protección Social						
Otros Asuntos Sociales						
Desarrollo Económico						
Asuntos Económicos, Comerciales y Laborales en General						
Agropecuaria, Silvicultura, Pesca y Caza						
Combustibles y Energía						
Minería, Manufacturas y Construcción						
Transporte						
Comunicaciones						
Turismo						
Ciencia, Tecnología e Innovación						
Otras Industrias y Otros Asuntos Económicos						
Otras no Clasificadas en Funciones Anteriores						
Transacciones de la Deuda Pública / Costo Financiero de la Deuda						
Transferencias, Participaciones y Aportaciones entre Diferentes Niveles y Ordenes de Gobierno						
Saneamiento del Sistema Financiero						
Adeudos de Ejercicios Fiscales Anteriores						
Total del Gasto	267,884,527.12	-	267,884,527.12	144,212,001.40	144,212,001.40	123,672,525.72

Cuenta Pública 2014
FONDO DE SEGURIDAD PÚBLICA DEL ESTADO DE NAYARIT (FOSPEN)
 Endeudamiento Neto
 Del 1 de Enero al 31 de Diciembre de 2015

NO APLICA

Identificación de Crédito o Instrumento	Contratación/Colocación	Amortización	Endeudamiento Neto
	A	B	C = A - B
Creditos Bancarios			
			-
			-
			-
			-
			-
			-
			-
			-
			-
Total Créditos Bancarios	-	-	-

Otros Instrumentos de Deuda			
			-
			-
			-
			-
			-
			-
			-
			-
			-
			-
Total Otros Instrumentos de Deuda	-	-	-

TOTAL	-	-	-
--------------	---	---	---

Cuenta Pública 2015
FONDO DE SEGURIDAD PÚBLICA DEL ESTADO DE NAYARIT (FOSPEN)
Intereses de la Deuda
Del 1 de Enero al 31 de Diciembre de 2015

NO APLICA

Identificación de Crédito o Instrumento	Devengado	Pagado
Créditos Bancarios		
Total Créditos Bancarios	-	-

Otros Instrumentos de Deuda		
Total Otros Instrumentos de Deuda	-	-

TOTAL	-	-
--------------	---	---

FONDO DE SEGURIDAD PÚBLICA DEL ESTADO DE NAYARIT (FOSPEN)
Indicadores de Postura Fiscal
Del 1 de Enero al 31 de Diciembre de 2015

Concepto	Estimado	Devengado	Pagado ³
I. Ingresos Presupuestarios (I=1+2)	200,918,687.50	187,835,329.13	187,835,329.13
1. Ingresos del Gobierno de la Entidad Federativa ¹	-	-	-
2. Ingresos del Sector Paraestatal ¹	200,918,687.50	187,835,329.13	187,835,329.13
II. Egresos Presupuestarios (II=3+4)	267,884,527.12	144,212,001.40	144,212,001.40
3. Egresos del Gobierno de la Entidad Federativa ²	-	-	-
4. Egresos del Sector Paraestatal ²	267,884,527.12	144,212,001.40	144,212,001.40
III. Balance Presupuestario (Superávit o Déficit) (III = I - II)	- 66,965,839.62	43,623,327.73	43,623,327.73


Concepto	Estimado	Devengado	Pagado ³
III. Balance presupuestario (Superávit o Déficit)	- 66,965,839.62	43,623,327.73	43,623,327.73
IV. Intereses, Comisiones y Gastos de la Deuda	-	-	-
V. Balance Primario (Superávit o Déficit) (V= III - IV)	- 66,965,839.62	43,623,327.73	43,623,327.73

Concepto	Estimado	Devengado	Pagado ³
A. Financiamiento	-	-	-
B. Amortización de la deuda	-	-	-
C. Endeudamiento ó desendeudamiento (C = A - B)	-	-	-

1. Los Ingresos que se presentan son los ingresos presupuestarios totales sin incluir los ingresos por financiamientos. Los Ingresos del Gobierno de la Entidad Federativa corresponden a los del Poder Ejecutivo, Legislativo Judicial y Autónomos

2. Los egresos que se presentan son los egresos presupuestarios totales sin incluir los egresos por amortización. Los egresos del Gobierno de la Entidad Federativa corresponden a los del Poder Ejecutivo, Legislativo, Judicial y Órganos Autónomos

3. Para Ingresos se reportan los ingresos recaudados; para egresos se reportan los egresos pagados



NAYARIT
ORGULLO QUE NOS UNE



SESP
SISTEMA ESTATAL
DE SEGURIDAD PÚBLICA
NAYARIT

INFORMACIÓN PROGRAMÁTICA

Cuenta Pública 2015
FONDO DE SEGURIDAD PÚBLICA DEL ESTADO DE NAYARIT (FOSPEN)
 Gasto por Categoría Programática
 Del 1 de Enero al 31 de Diciembre de 2015

Concepto	Egresos					Subejercicio 6 = { 3 - 4 }
	Aprobado 1	Ampliaciones/ (Reducciones) 2	Modificado 3 = (1 + 2)	Devengado 4	Pagado 5	
Programas	267,884,527.12	-	267,884,527.12	144,212,001.40	144,212,001.40	123,672,525.72
Subsidios: Sector Social y Privado o Entidades Federativas y Municipios	267,884,527.12	-	267,884,527.12	144,212,001.40	144,212,001.40	123,672,525.72
Sujetos a Reglas de Operación	267,884,527.12	-	267,884,527.12	144,212,001.40	144,212,001.40	123,672,525.72
Otros Subsidios	-	-	-	-	-	-
Desempeño de las Funciones	-	-	-	-	-	-
Prestación de Servicios Públicos	-	-	-	-	-	-
Provisión de Bienes Públicos	-	-	-	-	-	-
Planeación, seguimiento y evaluación de políticas públicas	-	-	-	-	-	-
Promoción y fomento	-	-	-	-	-	-
Regulación y supervisión	-	-	-	-	-	-
Funciones de las Fuerzas Armadas (Únicamente Gobierno Federal)	-	-	-	-	-	-
Específicos	-	-	-	-	-	-
Proyectos de Inversión	-	-	-	-	-	-
Administrativos y de Apoyo	-	-	-	-	-	-
Apoyo al proceso presupuestario y para mejorar la eficiencia institucional	-	-	-	-	-	-
Apoyo a la función pública y al mejoramiento de la gestión	-	-	-	-	-	-
Operaciones ajenas	-	-	-	-	-	-
Compromisos	-	-	-	-	-	-
Obligaciones de cumplimiento de resolución jurisdiccional	-	-	-	-	-	-
Desastres Naturales	-	-	-	-	-	-
Obligaciones	-	-	-	-	-	-
Pensiones y jubilaciones	-	-	-	-	-	-
Aportaciones a la seguridad social	-	-	-	-	-	-
Aportaciones a fondos de estabilización	-	-	-	-	-	-
Aportaciones a fondos de inversión y reestructura de pensiones	-	-	-	-	-	-
Programas de Gasto Federalizado (Gobierno Federal)	-	-	-	-	-	-
Gasto Federalizado	-	-	-	-	-	-
Participaciones a entidades federativas y municipios	-	-	-	-	-	-
Costo financiero, deuda o apoyos a deudores y ahorradores de la banca	-	-	-	-	-	-
Adeudos de ejercicios fiscales anteriores	-	-	-	-	-	-
Total del Gasto	267,884,527.12	-	267,884,527.12	144,212,001.40	144,212,001.40	123,672,525.72

Cuenta Pública 2015
Programas y Proyectos de Inversión
Del 1 de Enero al 31 de Diciembre de 2015
(Pesos)

Ente Público: FONDO DE SEGURIDAD PÚBLICA DEL ESTADO DE NAYARIT (FOSPEN)

NO APLICA


J

Cuenta Pública 2015
Indicadores de Resultados
Del 1 de Enero al 31 de Diciembre de 2015

Ente Público: FONDO DE SEGURIDAD PÚBLICA DEL ESTADO DE NAYARIT (FOSPEN)

NO APLICA





NAYARIT
ORGULLO QUE NOS UNE



SESP
SISTEMA ESTATAL
DE SEGURIDAD PÚBLICA
NAYARIT

ANEXOS

Cuenta Pública 2015
Relación de Bienes Muebles que Componen el Patrimonio
Del 1 de Enero al 31 de Diciembre de 2015

Ente Público: FONDO DE SEGURIDAD PÚBLICA DEL ESTADO DE NAYARIT (FOSPEN)

Código	Descripción del Bien Mueble	Valor en libros
NO APLICA		

NOTA.- MEDIDA DE SEGURIDAD.



Cuenta Pública 2015
Relación de Bienes Inmuebles que Componen el Patrimonio
Del 1 de Enero al 31 de Diciembre de 2015

Ente Público: FONDO DE SEGURIDAD PÚBLICA DEL ESTADO DE NAYARIT (FOSPEN)

Código	Descripción del Bien Inmueble	Valor en libros
NO APLICA		

J

Cuenta Pública 2015
FONDO DE SEGURIDAD PÚBLICA DEL ESTADO DE NAYARIT (FOSPEN)
 Relación de cuentas bancarias productivas específicas

Fondo, Programa o Convenio	Datos de la Cuenta Bancaria	
	Institución Bancaria	Número de Cuenta
Fondo de Aportaciones para la Seguridad Pública (FASP)	BANORTE, S.A.	676451449
Fondo de Aportaciones para la Seguridad Pública (FASP)	BANORTE, S.A.	813498137
Fondo de Aportaciones para la Seguridad Pública (FASP)	BANORTE, S.A.	826257679
Fondo de Aportaciones para la Seguridad Pública (FASP)	BANORTE, S.A.	826257688
Fondo de Aportaciones para la Seguridad Pública (FASP)	BANORTE, S.A.	859574767
Fondo de Aportaciones para la Seguridad Pública (FASP)	BANORTE, S.A.	866484248
Fondo de Aportaciones para la Seguridad Pública (FASP)	BANORTE, S.A.	869891333
Fondo de Aportaciones para la Seguridad Pública (FASP)	BANORTE, S.A.	873183071
Fondo de Aportaciones para la Seguridad Pública (FASP)	BANORTE, S.A.	211812197
Fondo de Aportaciones para la Seguridad Pública (FASP)	BANORTE, S.A.	215211891
Fondo de Aportaciones para la Seguridad Pública (FASP)	BANORTE, S.A.	241158584
Fondo de Aportaciones para la Seguridad Pública (FASP)	BANORTE, S.A.	241158593
Fondo de Aportaciones para la Seguridad Pública (FASP)	BANORTE, S.A.	267688184
Fondo de Aportaciones para la Seguridad Pública (FASP)	BANORTE, S.A.	267688205
Fondo de Aportaciones para la Seguridad Pública (FASP)	BANORTE, S.A.	260256801
Fondo de Aportaciones para la Seguridad Pública (FASP)	BANORTE, S.A.	8262624000

Cuenta Pública 2015
Relación de esquemas bursátiles y de coberturas financieras
Del 1 de Enero al 31 de Diciembre de 2015
(Pesos)

Ente Público: FONDO DE SEGURIDAD PÚBLICA DEL ESTADO DE NAYARIT (FOSPEN)

NO APLICA

Cuenta Pública 2015
Información adicional que dispongan otras leyes
Del 1 de Enero al 31 de Diciembre de 2015
(Pesos)

Ente Público: FONDO DE SEGURIDAD PÚBLICA DEL ESTADO DE NAYARIT (FOSPEN)

NO APLICA

