


**FONDO DE GARANTÍA
Y RECONVERSIÓN
PRODUCTIVA RURAL
EL ESTADO DE
NAYARIT**

Cuenta Pública 2015
Introducción
Ente Público: FOGARENAY


La cuenta pública es el documento que contiene información contable, presupuestal, programático, y de Análisis cualitativo de los indicadores de la postura fiscal. Con Fundamento legal en Constitución Política de los Estados Unidos Mexicanos, Constitución Política del Estado de Nayarit, Ley General de Contabilidad Gubernamental, Normas aprobadas por el CONAC, Otras normas locales.

Es por ello que la administración actual ha centrado sus esfuerzos en dar cumplimiento a las disposiciones vigentes en materia de información contable y presupuestaria, aportando mayores elementos para el escrutinio público, que permitan a los usuarios de la información comprender de una mejor manera los resultados del desempeño gubernamental, así como el grado de congruencia con el Plan Estatal de Desarrollo y los avances en la elaboración de los planes sectoriales, regionales y especiales que de él se derivan.

Con esa finalidad y conforme al propósito específico de cumplir con las obligaciones impuestas por la Ley General de Contabilidad Gubernamental, que rige en todo el territorio nacional, el Poder Ejecutivo del Estado ha realizado las adecuaciones pertinentes a sus sistemas de información y a los mecanismos de registro de las operaciones, atendiendo las disposiciones que marca dicho ordenamiento legal y mediante la adopción e implementación de la normatividad y lineamientos emitidos por el Consejo Nacional de Armonización Contable (CONAC).



Carlos Baeza Juarez
Director General



Adolfo Lopez Sanchez
Contador

Cuenta Pública 2015
Estado de Situación Financiera
Al 31 de diciembre de 2015 y 2014
(Pesos)

Ente Público: _____

FONDO DE GARANTIA Y RECONVERSION PRODUCTIVA RURAL DEL ESTADO DE NAYARIT

CONCEPTO	Año		CONCEPTO	Año	
	2015	2014		2015	2014
ACTIVO			PASIVO		
<i>Activo Circulante</i>			<i>Pasivo Circulante</i>		
Efectivo y Equivalentes	9,155,835.67	8,309,556.86	Cuentas por Pagar a Corto Plazo	9,864.19	9,379.04
Derechos a Recibir Efectivo o Equivalentes	42,575,116.15	44,062,953.15	Documentos por Pagar a Corto Plazo	0.00	0.00
Derechos a Recibir Bienes o Servicios	0.00	0.00	Porción a Corto Plazo de la Deuda Pública a Largo Plazo	0.00	0.00
Inventarios	0.00	0.00	Títulos y Valores a Corto Plazo	0.00	0.00
Almacenes	0.00	0.00	Pasivos Diferidos a Corto Plazo	0.00	0.00
Estimación por Pérdida o Deterioro de Activos Circulantes	0.00	0.00	Fondos y Bienes de Terceros en Garantía y/o Administración a Corto Plazo	0.00	0.00
Otros Activos Circulantes	0.00	0.00	Provisiones a Corto Plazo	0.00	0.00
Total de Activos Circulantes	51,730,951.82	52,372,510.01	Otros Pasivos a Corto Plazo	0.00	0.00
			Total de Pasivos Circulantes	9,864.19	9,379.04
<i>Activo No Circulante</i>			<i>Pasivo No Circulante</i>		
Inversiones Financieras a Largo Plazo	0.00	0.00	Cuentas por Pagar a Largo Plazo	0.00	0.00
Derechos a Recibir Efectivo o Equivalentes a Largo Plazo	6,947,618.00	6,947,618.00	Documentos por Pagar a Largo Plazo	0.00	0.00
Bienes Inmuebles, Infraestructura y Construcciones en Proceso	0.00	0.00	Deuda Pública a Largo Plazo	0.00	0.00
Bienes Muebles	195,393.42	195,393.42	Pasivos Diferidos a Largo Plazo	0.00	0.00
Activos Intangibles	0.00	0.00	Fondos y Bienes de Terceros en Garantía y/o en Administración a Largo Plazo	0.00	0.00
Depreciación, Deterioro y Amortización Acumulada de Bienes	0.00	0.00	Provisiones a Largo Plazo	0.00	0.00
Activos Diferidos	0.00	0.00			
Estimación por Pérdida o Deterioro de Activos no Circulantes	0.00	0.00	Total de Pasivos No Circulantes	0.00	0.00
Otros Activos no Circulantes	0.00	0.00	Total del Pasivo	9,864.19	9,379.04
Total de Activos No Circulantes	7,143,011.42	7,143,011.42	HACIENDA PÚBLICA/ PATRIMONIO		
Total del Activo	58,873,963.24	59,515,521.43	<i>Hacienda Pública/Patrimonio Contribuido</i>	49,604,405.22	49,643,959.22
			Aportaciones	49,604,405.22	49,643,959.22
			Donaciones de Capital	0.00	0.00
			Actualización de la Hacienda Pública / Patrimonio	0.00	0.00
			<i>Hacienda Pública/Patrimonio Generado</i>	9,259,693.83	9,862,183.17
			Resultados del Ejercicio (Ahorro / Desahorro)	-412,043.34	-382,870.76
			Resultados de Ejercicios Anteriores	9,671,737.17	10,245,053.93
			Revalúos	0.00	0.00
			Reservas	0.00	0.00
			Rectificaciones de Resultados de Ejercicios Anteriores	0.00	0.00
			Exceso o Insuficiencia en la Actualización de la Hacienda Pública/Patrimonio	0.00	0.00
			Resultado por Posición Monetaria	0.00	0.00
			Resultado por Tenencia de Activos no Monetarios	0.00	0.00
			Total Hacienda Pública/ Patrimonio	58,864,099.05	59,506,142.39
			Total del Pasivo y Hacienda Pública / Patrimonio	58,873,963.24	59,515,521.43

Bajo protesta de decir verdad declaramos que los Estados Financieros y sus Notas son razonablemente correctos y responsabilidad del emisor

Carlos Baeza Juárez
Director General

Adolfo Lopez Sanchez
Contador


Cuenta Pública 2015
Estado de Actividades
Del 1 de enero al 31 de diciembre de 2015 y 2014
(Pesos)


Ente Público: _____

FONDO DE GARANTIA Y RECONVERSION PRODUCTIVA RURAL DEL ESTADO DE NAYARIT

Concepto	2015	2014	Concepto	2015	2014
INGRESOS Y OTROS BENEFICIOS			GASTOS Y OTRAS PÉRDIDAS		
Ingresos de la Gestión	419,726.100	508,011.780	Gastos de Funcionamiento	831,769.440	890,882.540
Impuestos	0.000	0.000	Servicios Personales	644,938.370	645,000.800
Cuotas y Aportaciones de Seguridad Social	0.000	0.000	Materiales y Suministros	36,361.560	33,522.050
Contribuciones de Mejoras	0.000	0.000	Servicios Generales	150,469.510	212,359.690
Derechos	0.000	0.000			
Productos de Tipo Corriente	0.000	0.000	Transferencia, Asignaciones, Subsidios y Otras Ayudas	0.000	0.000
Aprovechamientos de Tipo Corriente	419,726.100	508,011.780	Transferencias Internas y Asignaciones al Sector Público	0.000	0.000
Ingresos por Venta de Bienes y Servicios	0.000	0.000	Transferencias al Resto del Sector Público	0.000	0.000
Ingresos no Comprendidos en las Fracciones de la Ley de Ingresos Causados en Ejercicios Fiscales Anteriores Pendientes de Liquidación o Pago	0.000	0.000	Subsidios y Subvenciones	0.000	0.000
			Ayudas Sociales	0.000	0.000
Participaciones, Aportaciones, Transferencias, Asignaciones, Subsidios y Otras Ayudas	0.000	0.000	Pensiones y Jubilaciones	0.000	0.000
Participaciones y Aportaciones	0.000	0.000	Transferencias a Fideicomisos, Mandatos y Contratos Análogos	0.000	0.000
Transferencia, Asignaciones, Subsidios y Otras ayudas	0.000	0.000	Transferencias a la Seguridad Social	0.000	0.000
			Donativos	0.000	0.000
Otros Ingresos y Beneficios	0.000	0.000	Transferencias al Exterior	0.000	0.000
Ingresos Financieros	0.000	0.000			
Incremento por Variación de Inventarios	0.000	0.000	Participaciones y Aportaciones	0.000	0.000
Disminución del Exceso de Estimaciones por Pérdida o Deterioro u Obsolescencia	0.000	0.000	Participaciones	0.000	0.000
Disminución del Exceso de Provisiones	0.000	0.000	Aportaciones	0.000	0.000
Otros Ingresos y Beneficios Varios	0.000	0.000	Convenios	0.000	0.000
Total de Ingresos y Otros Beneficios	419,726.100	508,011.780			
			Intereses, Comisiones y Otros Gastos de la Deuda Pública	0.000	0.000
			Intereses de la Deuda Pública	0.000	0.000
			Comisiones de la Deuda Pública	0.000	0.000
			Gastos de la Deuda Pública	0.000	0.000
			Costo por Coberturas	0.000	0.000
			Apoyos Financieros	0.000	0.000
			Otros Gastos y Pérdidas Extraordinarias	0.000	0.000
			Estimaciones, Depreciaciones, Deterioros, Obsolescencia y Amortizaciones	0.000	0.000
			Provisiones	0.000	0.000
			Disminución de Inventarios	0.000	0.000
			Aumento por insuficiencia de Estimaciones por Pérdida o Deterioro u Obsolescencia	0.000	0.000
			Aumento por insuficiencia de Provisiones	0.000	0.000
			Otros Gastos	0.000	0.000
			Inversión Pública	0.000	0.000
			Inversión Pública no Capitalizable	0.000	0.000
			Total de Gastos y Otras Pérdidas	831,769.440	890,882.540
			Resultados del Ejercicio (Ahorro/Desahorro)	-412,043.340	-382,870.760

Bajo protesta de decir verdad declaramos que los Estados Financieros y sus Notas son razonablemente correctos y responsabilidad del emisor


Carlos Riquelme
Director General


Adolfo Lopez Sanchez
Contador


Cuenta Pública 2015
Estado de Variación en la Hacienda Pública
Del 1 de enero al 31 de diciembre de 2015 y 2014
(pesos)


Ente Público:

FONDO DE GARANTIA Y RECONVERSION PRODUCTIVA RURAL DEL ESTADO DE NAYARIT

Concepto	Hacienda Pública/Patrimonio Contribuido	Hacienda Pública/Patrimonio Generado de Ejercicios Anteriores	Hacienda Pública/Patrimonio Generado del Ejercicio	Ajustes por Cambios de Valor	TOTAL
Rectificaciones de Resultados de Ejercicios Anteriores	0.00	0.00	0.00	0.00	0.00
Patrimonio Neto Inicial Ajustado del Ejercicio	0.00	0.00	0.00	0.00	0.00
Aportaciones	0.00	0.00	0.00	0.00	0.00
Donaciones de Capital	0.00	0.00	0.00	0.00	0.00
Actualización de la Hacienda Pública/Patrimonio	0.00	0.00	0.00	0.00	0.00
Variaciones de la Hacienda Pública/Patrimonio Neto del Ejercicio	0.00	0.00	-382,870.76	0.00	-382,870.76
Resultados del Ejercicio (Ahorro/Desahorro)	0.00	0.00	-382,870.76	0.00	-382,870.76
Resultados de Ejercicios Anteriores	0.00	0.00	0.00	0.00	0.00
Revalúos	0.00	0.00	0.00	0.00	0.00
Reservas	0.00	0.00	0.00	0.00	0.00
Hacienda Pública/Patrimonio Neto Final del Ejercicio 2014	0.00	0.00	-382,870.76	0.00	-382,870.76
Cambios en la Hacienda Pública/Patrimonio Neto del Ejercicio 2015	49,604,405.22	0.00	0.00	0.00	49,604,405.22
Aportaciones	49,604,405.22	0.00	0.00	0.00	49,604,405.22
Donaciones de Capital	0.00	0.00	0.00	0.00	0.00
Actualización de la Hacienda Pública/Patrimonio	0.00	0.00	0.00	0.00	0.00
Variaciones de la Hacienda Pública/Patrimonio Neto del Ejercicio 2015	0.00	9,671,737.17	-29,172.58	0.00	9,642,564.59
Resultados del Ejercicio (Ahorro/Desahorro)	0.00	0.00	-29,172.58	0.00	-29,172.58
Resultados de Ejercicios Anteriores	0.00	9,671,737.17	0.00	0.00	9,671,737.17
Revalúos	0.00	0.00	0.00	0.00	0.00
Reservas	0.00	0.00	0.00	0.00	0.00
Saldo Neto en la Hacienda Pública / Patrimonio 2015	49,604,405.22	9,671,737.17	-412,043.34	0.00	58,864,099.05

Bajo protesta de decir verdad declaramos que los Estados Financieros y sus Notas son razonablemente correctos y responsabilidad del emisor


 Carlos Baeza Juárez
 Director General


 Adolfo Lopez Sanchez
 Contador

Cuenta Pública 2015
Estado de Cambios en la Situación Financiera
Del 1 de enero al 31 de diciembre de 2015 y 2014
(Pesos)

Ente Público: FONDO DE GARANTIA Y RECONVERSION PRODUCTIVA RURAL DEL ESTADO DE NAYARIT

Concepto	Origen	Aplicación	Concepto	Origen	Aplicación
ACTIVO	1,487,837.00	846,278.81	PASIVO	485.15	0.00
Activo Circulante	1,487,837.00	846,278.81	Pasivo Circulante	485.15	0.00
Efectivo y Equivalentes	0.00	846,278.81	Cuentas por Pagar a Corto Plazo	485.15	0.00
Derechos a Recibir Efectivo o Equivalentes	1,487,837.00	0.00	Documentos por Pagar a Corto Plazo	0.00	0.00
Derechos a Recibir Bienes o Servicios	0.00	0.00	Porción a Corto Plazo de la Deuda Pública a Largo Plazo	0.00	0.00
Inventarios	0.00	0.00	Titulos y Valores a Corto Plazo	0.00	0.00
Almacenes	0.00	0.00	Pasivos Diferidos a Corto Plazo	0.00	0.00
Estimación por Pérdida o Deterioro de Activos Circulantes	0.00	0.00	Fondos y Bienes de Terceros en Garantía y/o Administración a Corto Plazo	0.00	0.00
Otros Activos Circulantes	0.00	0.00	Provisiones a Corto Plazo	0.00	0.00
			Otros Pasivos a Corto Plazo	0.00	0.00
Activo No Circulante	0.00	0.00	Pasivo No Circulante	0.00	0.00
Inversiones Financieras a Largo Plazo	0.00	0.00	Cuentas por Pagar a Largo Plazo	0.00	0.00
Derechos a Recibir Efectivo o Equivalentes a Largo Plazo	0.00	0.00	Documentos por Pagar a Largo Plazo	0.00	0.00
Bienes Inmuebles, Infraestructura y Construcciones en Proceso	0.00	0.00	Deuda Pública a Largo Plazo	0.00	0.00
Bienes Muebles	0.00	0.00	Pasivos Diferidos a Largo Plazo	0.00	0.00
Activos Intangibles	0.00	0.00	Fondos y Bienes de Terceros en Garantía y/o en Administración a Largo Plazo	0.00	0.00
Depreciación, Deterioro y Amortización Acumulada de Bienes	0.00	0.00	Provisiones a Largo Plazo	0.00	0.00
Activos Diferidos	0.00	0.00			
Estimación por Pérdida o Deterioro de Activos no Circulantes	0.00	0.00	HACIENDA PÚBLICA/ PATRIMONIO	0.00	642,043.34
Otros Activos no Circulantes	0.00	0.00	Hacienda Pública/Patrimonio Contribuido	0.00	39,554.00
			Aportaciones	0.00	39,554.00
			Donaciones de Capital	0.00	0.00
			Actualización de la Hacienda Pública / Patrimonio	0.00	0.00
			Hacienda Pública/Patrimonio Generado	0.00	602,489.34
			Resultados del Ejercicio (Ahorro / Desahorro)	0.00	29,172.58
			Resultados de Ejercicios Anteriores	0.00	573,316.76
			Revalúos	0.00	0.00
			Reservas	0.00	0.00
			Rectificaciones de Resultados de Ejercicios Anteriores	0.00	0.00
			Exceso o Insuficiencia en la Actualización de la Hacienda Pública/Patrimonio	0.00	0.00
			Resultado por Posición Monetaria	0.00	0.00
			Resultado por Tenencia de Activos no Monetarios	0.00	0.00

Bajo protesta de decir verdad declaramos que los Estados Financieros y sus Notas son razonablemente correctos y responsabilidad del emisor

Carlos Baeza Juárez
Director General

Adolfo Lopez Sanchez
Contador

Cuenta Pública 2015
Estado de Flujos de Efectivo
Del 1 de enero al 31 de diciembre de 2015 y 2014
(Pesos)

Ente Público:

FONDO DE GARANTIA Y RECONVERSION PRODUCTIVA RURAL DEL ESTADO DE NAYARIT

Concepto	2015	2014	Concepto	2015	2014
Flujos de Efectivo de las Actividades de Operación			Flujos de Efectivo de las Actividades de Inversión		
Origen	1,678,048.25	1,452,296.92	Origen	0.00	0.00
Impuestos	0.00	0.00	Bienes Inmuebles, Infraestructura y Construcciones en Proceso	0.00	0.00
Cuotas y Aportaciones de Seguridad Social	0.00	0.00	Bienes Muebles	0.00	0.00
Contribuciones de mejoras	0.00	0.00	Otros Orígenes de Inversión	0.00	0.00
Derechos	0.00	0.00	Aplicación	0.00	0.00
Productos de Tipo Corriente	0.00	0.00	Bienes Inmuebles, Infraestructura y Construcciones en Proceso	0.00	0.00
Aprovechamientos de Tipo Corriente	419,726.10	530,468.61	Bienes Muebles	0.00	0.00
Ingresos por Venta de Bienes y Servicios	0.00	0.00	Otras Aplicaciones de Inversión	0.00	0.00
Ingresos no Comprendidos en las Fracciones de la Ley de Ingresos Causados en Ejercicios Fiscales Anteriores Pendientes de Liquidación o Pago	0.00	0.00	Flujos Netos de Efectivo por Actividades de Inversión	0.00	0.00
Participaciones y Aportaciones	0.00	0.00	Flujo de Efectivo de las Actividades de Financiamiento		
Transferencias, Asignaciones y Subsidios y Otras Ayudas	0.00	0.00	Origen	0.00	0.00
Otros Orígenes de Operación	1,258,322.15	921,828.31	Endeudamiento Neto	0.00	0.00
Aplicación	831,769.44	909,674.54	Interno	0.00	0.00
Servicios Personales	644,938.37	645,000.80	Externo	0.00	0.00
Materiales y Suministros	36,361.56	33,522.05	Otros Orígenes de Financiamiento	0.00	0.00
Servicios Generales	150,469.51	231,151.69	Aplicación	0.00	0.00
Transferencias Internas y Asignaciones al Sector Público	0.00	0.00	Servicios de la Deuda	0.00	0.00
Transferencias al resto del Sector Público	0.00	0.00	Interno	0.00	0.00
Subsidios y Subvenciones	0.00	0.00	Externo	0.00	0.00
Ayudas Sociales	0.00	0.00	Otras Aplicaciones de Financiamiento	0.00	0.00
Pensiones y Jubilaciones	0.00	0.00	Flujos netos de Efectivo por Actividades de Financiamiento	0.00	0.00
Transferencias a Fideicomisos, Mandatos y Contratos Análogos	0.00	0.00	Incremento/Disminución Neta en el Efectivo y Equivalentes al Efectivo	846,278.81	542,622.38
Transferencias a la Seguridad Social	0.00	0.00	Efectivo y Equivalentes al Efectivo al inicio del Ejercicio	8,309,556.86	7,766,934.48
Donativos	0.00	0.00	Efectivo y Equivalentes al Efectivo al final del Ejercicio	9,155,835.67	8,309,556.86
Transferencias al Exterior	0.00	0.00			
Participaciones	0.00	0.00			
Aportaciones	0.00	0.00			
Convenios	0.00	0.00			
Otras Aplicaciones de Operación	0.00	0.00			
Flujos Netos de Efectivo por Actividades de Operación	846,278.81	542,622.38			

Bajo protesta de decir verdad declaramos que los Estados Financieros y sus Notas son razonablemente correctos y responsabilidad del emisor

Carmelita Juárez
Director General

Adolfo Lopez Sanchez
Contador


Cuenta Pública 2015
Estado Analítico del Activo
Del 1 de enero al 31 de diciembre de 2015
(Pesos)


Ente Público: _____

FONDO DE GARANTIA Y RECONVERSION PRODUCTIVA RURAL DEL ESTADO DE NAYARIT

Concepto	Saldo Inicial 1	Cargos del Periodo 2	Abonos del Periodo 3	Saldo Final 4=(1+2-3)	Variación del Periodo 5=(4-1)
ACTIVO					
Activo Circulante	52,372,510.01	23,222,917.79	23,864,475.98	51,730,951.82	-641,558.19
Efectivo y Equivalentes	8,309,556.86	22,508,204.29	21,661,925.48	9,155,835.67	846,278.81
Derechos a Recibir Efectivo o Equivalentes	44,062,953.15	714,713.50	2,202,550.50	42,575,116.15	-1,487,837.00
Derechos a Recibir Bienes o Servicios	0.00	0.00	0.00	0.00	0.00
Inventarios	0.00	0.00	0.00	0.00	0.00
Almacenes	0.00	0.00	0.00	0.00	0.00
Estimación por Pérdida o Deterioro de Activos Circulantes	0.00	0.00	0.00	0.00	0.00
Otros Activos Circulantes	0.00	0.00	0.00	0.00	0.00
Activo No Circulante	7,143,011.42	0.00	0.00	7,143,011.42	0.00
Inversiones Financieras a Largo Plazo	0.00	0.00	0.00	0.00	0.00
Derechos a Recibir Efectivo o Equivalentes a Largo Plazo	6,947,618.00	0.00	0.00	6,947,618.00	0.00
Bienes Inmuebles, Infraestructura y Construcciones en Proceso	0.00	0.00	0.00	0.00	0.00
Bienes Muebles	195,393.42	0.00	0.00	195,393.42	0.00
Activos Intangibles	0.00	0.00	0.00	0.00	0.00
Depreciación, Deterioro y Amortización Acumulada de Bienes	0.00	0.00	0.00	0.00	0.00
Activos Diferidos	0.00	0.00	0.00	0.00	0.00
Estimación por Pérdida o Deterioro de Activos no Circulantes	0.00	0.00	0.00	0.00	0.00
Otros Activos no Circulantes	0.00	0.00	0.00	0.00	0.00
TOTAL DEL ACTIVO	59,515,521.43	23,222,917.79	23,864,475.98	58,873,963.24	-641,558.19

Bajo protesta de decir verdad declaramos que los Estados Financieros y sus Notas son razonablemente correctos y responsabilidad del emisor


 Carlos Baeza Juárez
 Director General


 Adolfo López Sánchez
 Contador

Cuenta Pública 2015
 Estado Analítico de la Deuda y Otros Pasivos
 Del 1 de enero al 31 de diciembre de 2015
 (Pesos)

Ente Público: FONDO DE GARANTIA Y RECONVERSION PRODUCTIVA RURAL DEL ESTADO DE NAYARIT

Concepto	Moneda de contratacion	Intitucion o Pais Acreedor	Saldo inicial del periodo	Saldo Final del periodo
DEUDA PUBLICA				
Corto Plazo				
Deuda Interna			0.00	0.00
Instituciones de Credito			0.00	0.00
Títulos y Valores			0.00	0.00
Arrendamientos Financieros			0.00	0.00
Deuda Externa			0.00	0.00
Organismos Financieros Internacionales			0.00	0.00
Deuda Bilateral			0.00	0.00
Títulos y Valores			0.00	0.00
Arrendamientos Financieros			0.00	0.00
Subtotal a Corto Plazo			0.00	0.00
Largo Plazo				
Deuda Interna			0.00	0.00
Instituciones de Credito			0.00	0.00
Títulos y Valores			0.00	0.00
Arrendamientos Financieros			0.00	0.00
Deuda Externa			0.00	0.00
Organismos Financieros Internacionales			0.00	0.00
Deuda Bilateral			0.00	0.00
Títulos y Valores			0.00	0.00
Arrendamientos Financieros			0.00	0.00
Subtotal a Largo Plazo			0.00	0.00
Otros Pasivos			0.00	0.00
Total Deuda y Otros Pasivos			0.00	0.00

NO APLICA

Bajo protesta de decir verdad garantizamos que los Estados Financieros y sus Notas son razonablemente correctos y responsabilidad del emisor

 Carlos Baeza Juarez
 Director General

 Adolfo Lopez Sanchez
 Contador

Cuenta Pública 2015
Informe de Pasivos Contingentes
Del 1 de enero al 31 de diciembre de 2015
(Pesos)

Ente Público: FONDO DE GARANTIA Y RECONVERSION PRODUCTIVA RURAL DEL ESTADO DE NAYARIT

Concepto	Moneda de contratacion	Intitucion o Pais Acreedor	Saldo inicial del periodo	Saldo Final del periodo
DEUDA PUBLICA				
Corto Plazo				
Deuda Interna			0.00	0.00
Instituciones de Credito			0.00	0.00
Títulos y Valores			0.00	0.00
Arrendamientos Financieros			0.00	0.00
Deuda Externa			0.00	0.00
Organismos Financieros Internacionales			0.00	0.00
Deuda Bilateral			0.00	0.00
Títulos y Valores			0.00	0.00
Arrendamientos Financieros			0.00	0.00
Subtotal a Corto Plazo			0.00	0.00
Largo Plazo				
Deuda Interna			0.00	0.00
Instituciones de Credito			0.00	0.00
Títulos y Valores			0.00	0.00
Arrendamientos Financieros			0.00	0.00
Deuda Externa			0.00	0.00
Organismos Financieros Internacionales			0.00	0.00
Deuda Bilateral			0.00	0.00
Títulos y Valores			0.00	0.00
Arrendamientos Financieros			0.00	0.00
Subtotal a Largo Plazo			0.00	0.00
Otros Pasivos			0.00	0.00
Total Deuda y Otros Pasivos			0.00	0.00

NO APLICA

Bajo protesta de decir verdad declaramos que los Estados Financieros y sus Notas son razonablemente correctos y responsabilidad del emisor

Carlos Baeza Juarez
Director General

Adolfo Lopez Sanchez
Contador

Cuenta Pública 2015
Notas a los Estados Financieros
Ente Público: FOGARENAY

NOTAS DE DESGLOSE

Notas al Estado de Situación Financiera

Activo

Efectivo y Equivalentes

Los fondos de afectación específica, Al 31 de Diciembre de 2015, el Estado de Situación Financiera refleja en este rubro el siguiente saldo

\$ 9,155,835.67

Descripción		Importe
Efectivo		\$ 3,000.00
Bancos/tesorería		\$ 421,467.01
Banco HSBC	138,151.78	
Banco Banorte	283,315.23	
Inversiones Temporales (Hasta 3 meses)		\$ 8,731,368.66
Total		\$ 9,155,835.67

Derechos a recibir efectivo y equivalentes

Por contribución Esta parte de las notas de desglose está conformada por 4 rubro del Activo Circulante, son las Cuentas por Cobrar, Deudores Diversos, Préstamos otorgados y Otros Derechos a Recibir, derivados de los apoyos y Garantías Liquidadas que le deben al fideicomiso por concepto de los créditos otorgados, mismo que al cierre del ejercicio muestra la cifra que se resumen en seguida:

\$ 42,575,116.15

Descripción	Importe
Cuentas Por Cobrar	\$ 35,639,050.00
Deudores diversos	\$ 32,760.15
Préstamos Otorgados	\$ 6,371,786.00
Otros Derechos a Recibir Efectivos	\$ 531,520.00
Total	\$ 42,575,116.15

Por desagregación por su vencimiento igual o mayor a 365 días

Bienes Disponibles para su transformación o consumo

No aplica

Inversiones Financieras

No aplica

Bienes Muebles, Inmuebles e Intangibles

Bienes muebles e inmuebles. La Cuenta de Bienes Muebles se desglosa de la forma siguiente:



CODIGO	DESCRIPCION DEL BIEN MUEBLE	VALOR EN LIBROS
281000	GATO HIDRAULICO	340.00
281001	CRUZETA MECANICA	175.00
281002	IMPRESORA	1,550.00
281003	IMPRESORA	1,550.00
281004	CPU	4,000.00
281005	REGULADOR DE VOLTAJE	
281006	SUMADORA ELECTRICA	639.00
281007	MONITOR	3,800.00
281008	QUEMADOR CD-ROM	
281009	MOUSE	
281010	TECLADO	
281011	BOCINAS	
281012	AUTOMOVIL TSURU	113,200.00
281013	IMPRESORA	862.50
281014	MONITOR	8,533.00
281015	QUEMADOR DVD	
281016	TECLADO	
281017	MOUSE	
281018	BOCINAS	
281019	CPU	
281020	REGULADOR DE VOLTAJE	8,780.00
281021	LAPTOP	
281022	VENTILADOR	179.00
281023	TELEFONO CELULAR	1,416.92
281024	SILLA VISITANTES SIN BRASOS	332.50
281025	SILLA VISITANTES SIN BRASOS	332.50
281026	SILLA VISITANTES SIN BRASOS	332.50
281027	SILLA VISITANTES SIN BRASOS	332.50
281028	SILLA VISITANTES SIN BRASOS	332.50
281029	SILLA VISITANTES SIN BRASOS	332.50
281030	SILLA VISITANTES SIN BRASOS	332.50
281031	SILLA VISITANTES SIN BRASOS	332.50
281032	SILLA VISITANTES SIN BRASOS	332.50
281033	SILLA VISITANTES SIN BRASOS	332.50
281034	SILLA VISITANTES SIN BRASOS	332.50
281035	SILLA VISITANTES SIN BRASOS	332.50
281036	SILLA VISITANTES SIN BRASOS	332.50
281037	SILLA VISITANTES SIN BRASOS	332.50
281038	SILLA VISITANTES SIN BRASOS	332.50
281039	SILLA VISITANTES SIN BRASOS	332.50
281040	SILLA VISITANTES SIN BRASOS	332.50
281041	SILLA VISITANTES SIN BRASOS	332.50
281042	SILLA VISITANTES SIN BRASOS	332.50

OB

281043	SILLA VISITANTES SIN BRASOS	332.50
281044	SILLA VISITANTES SIN BRASOS	332.50
281045	SILLA VISITANTES SIN BRASOS	332.50
281046	SILLA VISITANTES SIN BRASOS	332.50
281047	SILLA VISITANTES SIN BRASOS	332.50
281048	SILLA VISITANTES SIN BRASOS	332.50
281049	SILLA VISITANTES SIN BRASOS	332.50
281050	SILLA VISITANTES SIN BRASOS	332.50
281051	SILLA VISITANTES SIN BRASOS	332.50
281052	SILLA VISITANTES SIN BRASOS	332.50
281053	SILLA VISITANTES SIN BRASOS	332.50
281054	MESA LINEA EJECUTIVA	931.00
281055	MESA LINEA EJECUTIVA	931.00
281056	MESA LINEA EJECUTIVA	931.00
281057	MESA LINEA EJECUTIVA	931.00
281058	MESA LINEA EJECUTIVA	931.00
281059	MESA LINEA EJECUTIVA	931.00
281060	MESA LINEA EJECUTIVA	931.00
281061	MESA LINEA EJECUTIVA	931.00
281062	MESA LINEA EJECUTIVA	931.00
281063	MESA LINEA EJECUTIVA	931.00
281064	MESA LINEA EJECUTIVA	931.00
281065	MESA LINEA EJECUTIVA	931.00
281066	ESCRITORIO CON LATERA Y LIBRERO	6,800.00
281067	ARCHIVERO DE MADERA 4 GAVETAS	1,800.00
281068	ARCHIVERO DE MADERA 4 GAVETAS	1,800.00
281069	ARCHIVERO DE MADERA 4 GAVETAS	1,800.00
281070	ARCHIVERO DE MADERA 4 GAVETAS	1,800.00
281071	SILLON GIRATORIO TAPIZADO	1,700.00
281072	SILLON GIRATORIO TAPIZADO	1,700.00
281073	SILLON GIRATORIO TAPIZADO	1,700.00
281074	SILLON GIRATORIO TAPIZADO	1,700.00
281075	ESCRITORIO CON LATERA Y CAJONES	3,200.00
281076	ESCRITORIO CON CON 2 CAJONES	1,600.00
281077	SILLON GIRATORIO TAPIZADO	1,200.00
281078	MONITOR	1,972.00
281079	VENTILADOR	449.00
	TOTAL	\$ 195,393.42

Activos Intangibles y diferidos

No aplica

Estimaciones y deterioros

No aplica

Otros activos

No aplica

Pasivo

Relación de cuentas y documentos por pagar

En lo que corresponde al Rubro de Pasivo Circulante a continuación se resume la cuenta que lo conforma:

Descripción	Importe
Cuentas Por Pagar a corto plazo	\$ 9,864.19

Fondo de bienes de terceros en administración

No aplica

Pasivos diferidos y otros

No aplica

Notas al Estado de Actividades

Ingresos de gestión

Descripción	Importe
Otros aprovechamientos	\$ 419,716.10

Otros ingresos No aplica

Gastos y otras pérdidas

Descripción	Parcial	Importe
SERVICIOS PERSONALES		\$ 644,938.37
REMUNERACIONES AL PERSONAL DE CARÁCTER TRANSITORIO	\$ 520,514.40	
REMUNERACIONES ADICIONAL ESPECIALES	\$ 106,271.68	
OTRAS PRESTACIONES SOCIALES Y ECONÓMICAS	\$ 18,147.93	
PAGO DE ESTÍMULOS A SERVIDORES PÚBLICOS	\$ 4.36	
MATERIALES Y SUMINISTROS		\$ 36,361.56
MATERIALES DE ADMÓN, EMISIÓN DE DOCTO.	\$ 14,060.06	
COMBUSTIBLES, LUBRICANTES Y ADITIVOS	\$22,301.50	
SERVICIOS GENERALES		\$ 150,469.51
SERVICIOS BÁSICOS	\$ 22,364.00	
SERVICIOS FINANCIEROS, BANCARIOS Y COM.	\$ 107,742.97	
SERVICIOS DE INSTALACIÓN, REPAR. MANT.	\$ 13,662.54	
SERVICIOS DE TRASLADO Y VIÁTICOS	\$ 5,563.00	
OTROS SERVICIOS GENERALES	\$ 1,137.00	
TOTAL		\$ 831,769.44

Notas al Estado de Variaciones en la Hacienda Publica/Patrimonio

Modificaciones al patrimonio contribuido

Descripción	2015	2014	Variación
Aportaciones	49,643,959.22	49,643,959.22	0.00

Monto y procedencia de los recursos que modifican al patrimonio. No se ha tenido ninguna modificación en esta cuenta, y los egresos son cubiertos con recursos propios del fideicomiso

Notas al Estado de Flujos de Efectivo

Análisis de los saldos inicial y final En este apartado se Analizan los saldos inicial y final en efectivo y equivalentes

Descripción	2015	2014
Efectivo caja chica	\$ 3,000.00	\$ 3,000.00
Efectivo en bancos - dependencias	\$ 421,467.01	\$ 445,785.75
Inversiones Temporales (Hasta 3 meses)	\$ 8,731,368.66	\$ 7,860,771.11
	\$ 9,155,835.67	\$ 8,309,556.86

Detalle de Adquisición de Bienes Muebles e Inmuebles
 No aplica

Conciliación de los flujos de efectivo netos de las actividades de operación y la cuenta de ahorro /desahorro

DESCRIPCIÓN	IMPORTE (2015)	IMPORTE (2014)
DERECHOS A RECIBIR EFECTIVO O EQUIVALENTES		
INCREMENTO DE CUENTAS POR COBRAR	\$ 6'947,618.00	\$ 6'947,618.00
TOTAL	\$ 6'947,618.00	\$ 6'947,618.00

Conciliaciones Entre Los Ingresos Presupuestarios Y Contables Así Como Entre Los Egresos Presupuestarios Y Los Gastos Contables

Conciliación entre los ingresos Presupuestarios y contables Correspondiente del 01 de enero al 31 de diciembre de 2015.		
INGRESOS PRESUPUESTARIOS		\$897,000.00
MAS INGRESOS CONTABLES NO PRESUPUESTARIOS		
DERECHOS A RECIBIR EFECTIVO O EQUIVALENTES		
BIENES MUEBLES (REGISTRO)		
MENOS INGRESOS PRESUPUESTARIOS NO CONTABLES		\$ -477,273.90.
RESULTADO DEL EJERCICIO		
INGRESOS CONTABLES		\$ \$419,726.10

Conciliación entre Egresos Presupuestarios y Gastos contables

Conciliación entre Egresos Presupuestarios y los Gastos contables Correspondiente del 01 de enero al 31 de diciembre de 2015.		
TOTAL EGRESOS PRESUPUESTARIOS		\$ 890,882.54
MENOS EGRESOS PRESUPUESTARIOS NO CONTABLES		\$ 0.00

BIENES MUEBLES	0.00	
MAS GASTO CONTABLE NO PRESUPUESTARIO		-59,113.10
PROVISIONES (CTAS. POR PAGAR)		
BIENES MUEBLES		
OTROS GASTOS (EN EFECTIVO O EQUIVALENTES)		
TOTAL GASTO CONTABLE		\$ 831,769.44

NOTAS DE MEMORIA (CUENTAS DE ORDEN)

Es conveniente anotar que las cuentas de orden se utilizan para registrar movimientos de valores que no afecten o modifiquen el balance del ente contable, sin embargo su incorporación en libros es necesaria con fines de recordatorio contable de control y en general sobre los aspectos administrativos o bien para consignar sus derechos o responsabilidades contingentes que se puedan o no presentar en el futuro

Cuentas de Orden Contables

No aplica

Cuentas de Orden presupuestarias

De acuerdo con el Plan de Cuentas que forma parte del Manual de Contabilidad emitido por el Consejo Nacional de Armonización Contable (CONAC), las Cuentas de Orden Presupuestarias representan el importe de las operaciones presupuestarias que afectan la Ley de Ingresos y el Presupuesto de Egresos.

- o Cuentas de Ingresos

En cumplimiento a lo estipulado en la Ley General de Contabilidad Gubernamental, el registro de las etapas del presupuesto refleja en lo relativo al ingreso, el estimado, modificado, devengado y recaudado.

- o Cuentas de Egresos

En cumplimiento en la Ley General de Contabilidad Gubernamental, el registro de las etapas del presupuesto es lo relativo al gasto, el aprobado, modificado, comprometido, devengado, ejercido y pagado.

NOTAS DE GESTIÓN ADMINISTRATIVA

1) Introducción

En concordancia con lo señalado en el Manual de Contabilidad Gubernamental emitido por el Consejo Nacional de Armonización Contable (CONAC), el objetivo general de los estados financieros que se presentan en este documento, es suministrar información acerca de la situación financiera, los resultados de la gestión, los flujos de efectivo acontecidos, el ejercicio fiscal correspondiente al año 2015.

En este sentido, los estados financieros proveen de información, así como a un amplio espectro de usuarios, quienes pueden disponer de la misma en forma confiable y

oportuna para tomar decisiones respecto a la asignación de recursos, su administración y control u otros análisis que consideren de utilidad.

2) Panorama Económico y Financiero

Los Productores Rurales del Estado de Nayarit, y de todo el país, se enfrentan año con año a la problemática de ver su producto sin precio, y aumento en el precio de los insumos, de tal suerte que se ven afectados en su desarrollo económico y financiero para continuar con sus actividades productivas.

3) Autorización e Historia

Fecha de creación del ente:

Se Creo mediante Acuerdo de creación, fue creado por Acuerdo, del Poder Ejecutivo del Estado de Nayarit, publicado en el Periódico oficial TOMO CLVII, Numero 22, de fecha 18 de marzo de 1995.

Principales cambios en su estructura:

Durante el presente ejercicio fiscal no se han realizado cambios significativos.

4) Organización y Objetivo Social

Objeto Social:

Propiciar el Incremento sostenido de la productividad y competitividad de las actividades agrícolas, ganaderas, silvícolas, acuícolas y pesqueras para aumentar los ingresos monetarios y eleven la calidad de vida.

Principal actividad:

La principal actividad que realiza el fideicomiso es de impulsar las actividades productivas agrícolas, ganaderas, silvícolas, acuícolas y pesqueras, otorgando Garantías Liquidadas y fiduciarias a productores rurales del estado de Nayarit.

Ejercicio Fiscal:

De conformidad con lo establecido en los Postulados Básicos de Contabilidad Gubernamental emitidos por el Consejo Nacional de Armonización Contable (CONAC), particularmente en la explicación del término denominado Periodo Contable, se precisó que en lo que se refiere a la Contabilidad Gubernamental el período relativo es de un año calendario que comprende a partir del 1 de enero hasta el 31 de diciembre.

Régimen Jurídico:

Los ordenamientos jurídicos que regulan y orientan las acciones que lleva a cabo para cumplir con su función de índole administrativa, son fundamentalmente los que se relacionan a continuación:

Federal:

- Constitución Política de los Estados Unidos Mexicanos
- Ley General de Contabilidad Gubernamental
- Ley de Coordinación Fiscal
- Presupuesto de Egresos de la Federación



Estatal:

- Constitución Política del Estado Libre y Soberano de Nayarit
- Ley Orgánica del Poder Ejecutivo del Estado de Nayarit
- Ley de la Administración Pública Paraestatal
- Ley que crea el Consejo Estatal de Armonización Contable para Nayarit
- Ley de Presupuestación, contabilidad y gasto público de la Administración del Gobierno del Estado de Nayarit

Consideraciones fiscales:

No aplica

Estructura organizacional básica:

Director

Contador

Secretaria

Afanador

Fideicomisos mandatos y análogos:

No aplica

5) Bases de preparación de los Estados Financieros

Si se ha observado la normativa emitida por la conac. Los Estados Financieros que se presentan en este documento han sido preparados con apego a las disposiciones establecidas en la Ley General de Contabilidad Gubernamental y con sujeción a la normatividad y lineamientos emitidos por el Consejo Nacional de Armonización Contable (CONAC).

Normativa Aplicada. En forma particular, se informa que la elaboración de los estados contables y presupuestarios se ha realizado en base a las normas y metodología previstas en el apartado de Estados Financieros del Manual de Contabilidad Gubernamental.

Postulados básicos. Así mismo, en el registro de las operaciones y en la emisión de información financiera y presupuestal se da debido cumplimiento a los Postulados Básicos de Contabilidad Gubernamental,

Normativa Supletoria. éstos proporcionan el sustento técnico para la práctica contable a través de definiciones, explicaciones y razonamientos en la materia.

Implementación de la base devengado. No aplica.

6) Políticas de contabilidad significativas

No aplica

7) Posición de moneda extranjera y protección de riesgo cambiario

No aplica

8) Reporte analítico del activo

No aplica

9) Fideicomisos mandatos y análogos

No aplica

10) Reporte de recaudación

No aplica

11) Información sobre la deuda y el reporte analítico de la deuda
No aplica

12) Calificaciones otorgadas
No aplica

13) Proceso de mejora
No aplica


14) Información por segmentos
No aplica

15) Eventos posteriores al cierre
No aplica


16) Partes relacionadas
No aplica

17) Responsabilidad sobre la presentación razonable de la información contable

Bajo protesta de decir verdad declaramos que los Estados Financieros y sus Notas son razonablemente correctos y responsabilidad del emisor



Carlos Baeza Juarez
Director General



Adolfo Lopez Sanchez
Contador

Cuenta Pública 2015
FONDO DE GARANTIA Y RECONVERSION PRODUCTIVA RURAL DEL ESTADO DE NAYARIT
 Estado Analítico de Ingresos
 Del 1 de enero al 31 de diciembre de 2015

Rubro de Ingresos	Ingreso					Diferencia (6= 5 - 1)
	Estimado	Ampliaciones y Reducciones	Modificado	Devengado	Recaudado	
	(1)	(2)	(3= 1 + 2)	(4)	(5)	
Impuestos	0.00	0.00	0.00	0.00	0.00	0.00
Cuotas y Aportaciones de Seguridad Social	0.00	0.00	0.00	0.00	0.00	0.00
Contribuciones de Mejoras	0.00	0.00	0.00	0.00	0.00	0.00
Derechos	0.00	0.00	0.00	0.00	0.00	0.00
Productos	0.00	0.00	0.00	0.00	0.00	0.00
Corriente	0.00	0.00	0.00	0.00	0.00	0.00
Capital	0.00	0.00	0.00	0.00	0.00	0.00
Aprovechamientos	897,000.00	92,618.04	989,618.04	419,726.10	419,726.10	0.00
Corriente	897,000.00	92,618.04	989,618.04	419,726.10	419,726.10	0.00
Capital	0.00	0.00	0.00	0.00	0.00	0.00
Ingresos por Ventas de Bienes y Servicios	0.00	0.00	0.00	0.00	0.00	0.00
Participaciones y Aportaciones	0.00	0.00	0.00	0.00	0.00	0.00
Transferencias, Asignaciones, Subsidios y Otras Ayudas	0.00	0.00	0.00	0.00	0.00	0.00
Ingresos Derivados de Financiamientos	0.00	0.00	0.00	0.00	0.00	0.00
Total	897,000.00	92,618.04	989,618.04	419,726.10	419,726.10	0.00
				Ingresos excedentes¹		0.00

Estado Analítico de Ingresos Por Fuente de Financiamiento	Ingreso					Diferencia (6= 5 - 1)
	Estimado	Ampliaciones y Reducciones	Modificado	Devengado	Recaudado	
	(1)	(2)	(3= 1 + 2)	(4)	(5)	
Ingresos del Gobierno	897,000.00	92,618.04	989,618.04	419,726.10	419,726.10	0.00
Impuestos	0.00	0.00	0.00	0.00	0.00	0.00
Contribuciones de Mejoras	0.00	0.00	0.00	0.00	0.00	0.00
Derechos	0.00	0.00	0.00	0.00	0.00	0.00
Productos	0.00	0.00	0.00	0.00	0.00	0.00
Corriente	0.00	0.00	0.00	0.00	0.00	0.00
Capital	0.00	0.00	0.00	0.00	0.00	0.00
Aprovechamientos	897,000.00	92,618.04	989,618.04	419,726.10	419,726.10	0.00
Corriente	897,000.00	92,618.04	989,618.04	419,726.10	419,726.10	0.00
Capital	0.00	0.00	0.00	0.00	0.00	0.00
Participaciones y Aportaciones	0.00	0.00	0.00	0.00	0.00	0.00
Transferencias, Asignaciones, Subsidios y Otras Ayudas	0.00	0.00	0.00	0.00	0.00	0.00
Ingresos de Organismos y Empresas	0.00	0.00	0.00	0.00	0.00	0.00
Cuotas y Aportaciones de Seguridad Social	0.00	0.00	0.00	0.00	0.00	0.00
Ingresos por Ventas de Bienes y Servicios	0.00	0.00	0.00	0.00	0.00	0.00
Transferencias, Asignaciones, Subsidios y Otras Ayudas	0.00	0.00	0.00	0.00	0.00	0.00
Ingresos derivados de financiamiento	0.00	0.00	0.00	0.00	0.00	0.00
Ingresos Derivados de Financiamientos	0.00	0.00	0.00	0.00	0.00	0.00
Total	897,000.00	92,618.04	989,618.04	419,726.10	419,726.10	0.00
				Ingresos excedentes¹		0.00

¹ Los ingresos excedentes se presentan para efectos de cumplimiento de la Ley General de Contabilidad Gubernamental y el importe reflejado debe ser siempre mayor a cero

Cuenta Pública 2015
 FONDO DE GARANTIA Y RECONVERSION PRODUCTIVA RURAL DEL ESTADO DE NAYARIT
 Estado Analítico del Ejercicio del Presupuesto de Egresos
 Clasificación por Objeto del Gasto (Capítulo y Concepto)
 Del 1 de enero al 31 de diciembre de 2015

Concepto	Egresos					Subejercicio 6 = (3 - 4)
	Aprobado 1	Ampliaciones/ (Reducciones) 2	Modificado 3 = (1 + 2)	Devengado 4	Pagado 5	
Inversiones Financieras y Otras Provisiones	0.00	0.00	0.00	0.00	0.00	0.00
Inversiones Para el Fomento de Actividades Productivas	0.00	0.00	0.00	0.00	0.00	0.00
Acciones y Participaciones de Capital	0.00	0.00	0.00	0.00	0.00	0.00
Compra de Títulos y Valores	0.00	0.00	0.00	0.00	0.00	0.00
Concesión de Préstamos	0.00	0.00	0.00	0.00	0.00	0.00
Inversiones en Fideicomisos, Mandatos y Otros Análogos			0.00			0.00
Otras Inversiones Financieras	0.00	0.00	0.00	0.00	0.00	0.00
Provisiones para Contingencias y Otras Erogaciones Especiales	0.00	0.00	0.00	0.00	0.00	0.00
Participaciones y Aportaciones	0.00	0.00	0.00	0.00	0.00	0.00
Participaciones	0.00	0.00	0.00	0.00	0.00	0.00
Aportaciones	0.00	0.00	0.00	0.00	0.00	0.00
Convenios	0.00	0.00	0.00	0.00	0.00	0.00
Deuda Pública	0.00	0.00	0.00	0.00	0.00	0.00
Amortización de la Deuda Pública	0.00	0.00	0.00	0.00	0.00	0.00
Intereses de la Deuda Pública	0.00	0.00	0.00	0.00	0.00	0.00
Comisiones de la Deuda Pública	0.00	0.00	0.00	0.00	0.00	0.00
Gastos de la Deuda Pública	0.00	0.00	0.00	0.00	0.00	0.00
Costo por Coberturas	0.00	0.00	0.00	0.00	0.00	0.00
Apoyos Financieros	0.00	0.00	0.00	0.00	0.00	0.00
Adeudos de Ejercicios Fiscales Anteriores (Adefas)	0.00	0.00	0.00	0.00	0.00	0.00
Total del Gasto	890,882.54	0.00	890,882.54	831,769.44	831,769.44	59,113.10

Cuenta Pública 2015
FONDO DE GARANTIA Y RECONVERSION PRODUCTIVA RURAL DEL ESTADO DE NAYARIT
Estado Analítico del Ejercicio del Presupuesto de Egresos
Clasificación Económica (por Tipo de Gasto)
Del 1 de enero al 31 de diciembre de 2015

Concepto	Egresos					Subejercicio 6 = (3 - 4)
	Aprobado	Ampliaciones/ (Reducciones)	Modificado	Devengado	Pagado	
	1	2	3 = (1 + 2)	4	5	
Gasto Corriente	890,882.54	0.00	890,882.54	831,769.44	831,769.44	59,113.10
Gasto de Capital	0.00	0.00	0.00	0.00	0.00	0.00
Amortización de la Deuda y Disminución de Pasivos	0.00	0.00	0.00	0.00	0.00	0.00
Total del Gasto	890,882.54	0.00	890,882.54	831,769.44	831,769.44	59,113.10

Cuenta Pública 2015
 FONDO DE GARANTIA Y RECONVERSION PRODUCTIVA RURAL DEL ESTADO DE NAYARIT
 Estado Analítico del Ejercicio del Presupuesto de Egresos
 Clasificación Administrativa
 Del 1 de enero al 31 de diciembre de 2015

Concepto	Egresos					Subejercicio 6 = (3 - 4)
	Aprobado	Ampliaciones/ (Reducciones)	Modificado	Devengado	Pagado	
	1	2	3 = (1 + 2)	4	5	
SIN RAMO O DEPENDENCIA	890,882.54	0.00	890,882.54	831,769.44	831,769.44	59,113.10
			0.00			0.00
Total del Gasto	890,882.54	0.00	890,882.54	831,769.44	831,769.44	59,113.10

Cuenta Pública 2015
FONDO DE GARANTIA Y RECONVERSION PRODUCTIVA RURAL DEL ESTADO DE NAYARIT
Estado Analítico del Ejercicio del Presupuesto de Egresos
Clasificación Funcional (Finalidad y Función)
Del 1 de enero al 31 de diciembre de 2015

Concepto	Egresos					Subejercicio 6 = (3 - 4)
	Aprobado	Ampliaciones/ (Reducciones)	Modificado	Devengado	Pagado	
	1	2	3 = (1 + 2)	4	5	
Gobierno	0.00	0.00	0.00	0.00	0.00	0.00
Legislación	0.00	0.00	0.00	0.00	0.00	0.00
Justicia	0.00	0.00	0.00	0.00	0.00	0.00
Coordinación de la Política de Gobierno	0.00	0.00	0.00	0.00	0.00	0.00
Relaciones Exteriores	0.00	0.00	0.00	0.00	0.00	0.00
Asuntos Financieros y Hacendarios	0.00	0.00	0.00	0.00	0.00	0.00
Seguridad Nacional	0.00	0.00	0.00	0.00	0.00	0.00
Asuntos de Orden Público y de Seguridad Interior	0.00	0.00	0.00	0.00	0.00	0.00
Otros Servicios Generales	0.00	0.00	0.00	0.00	0.00	0.00
Desarrollo Social	0.00	0.00	0.00	0.00	0.00	0.00
Protección Ambiental	0.00	0.00	0.00	0.00	0.00	0.00
Vivienda y Servicios a la Comunidad	0.00	0.00	0.00	0.00	0.00	0.00
Salud	0.00	0.00	0.00	0.00	0.00	0.00
Recreación, Cultura y Otras Manifestaciones Sociales	0.00	0.00	0.00	0.00	0.00	0.00
Educación	0.00	0.00	0.00	0.00	0.00	0.00
Protección Social	0.00	0.00	0.00	0.00	0.00	0.00
Otros Asuntos Sociales	0.00	0.00	0.00	0.00	0.00	0.00
Desarrollo Económico	890,882.54	0.00	890,882.54	831,769.44	831,769.44	59,113.10
Asuntos Económicos, Comerciales y Laborales en General	0.00	0.00	0.00	0.00	0.00	0.00
Agropecuaria, Silvicultura, Pesca y Caza	890,882.54	0.00	890,882.54	831,769.44	831,769.44	59,113.10
Combustibles y Energía	0.00	0.00	0.00	0.00	0.00	0.00
Minería, Manufacturas y Construcción	0.00	0.00	0.00	0.00	0.00	0.00
Transporte	0.00	0.00	0.00	0.00	0.00	0.00
Comunicaciones	0.00	0.00	0.00	0.00	0.00	0.00
Turismo	0.00	0.00	0.00	0.00	0.00	0.00

Ciencia, Tecnología e Innovación	0.00	0.00	0.00	0.00	0.00	0.00
Otras Industrias y Otros Asuntos Económicos	0.00	0.00	0.00	0.00	0.00	0.00
Otras no Clasificadas en Funciones Anteriores	0.00	0.00	0.00	0.00	0.00	0.00
Transacciones de la Deuda Publica / Costo Financiero de la Deuda	0.00	0.00	0.00	0.00	0.00	0.00
Transferencias, Participaciones y Aportaciones entre Diferentes Niveles	0.00	0.00	0.00	0.00	0.00	0.00
Saneamiento del Sistema Financiero	0.00	0.00	0.00	0.00	0.00	0.00
Adeudos de Ejercicios Fiscales Anteriores	0.00	0.00	0.00	0.00	0.00	0.00
Total del Gasto	890,882.54	0.00	890,882.54	831,769.44	831,769.44	59,113.10

Cuenta Pública 2015
FONDO DE GARANTIA Y RECONVERSION PRODUCTIVA RURAL DEL ESTADO DE NAYARIT
 Indicadores de Postura Fiscal
 Del 1 de enero al 31 de diciembre de 2015

Concepto	Estimado	Devengado	Pagado ³
I. Ingresos Presupuestarios (I=1+2)	897,000.00	419,726.10	419,726.10
1. Ingresos del Gobierno de la Entidad Federativa ¹	0.00	0.00	0.00
2. Ingresos del Sector Paraestatal ¹	897,000.00	419,726.10	419,726.10
II. Egresos Presupuestarios (II=3+4)	890,882.54	831,769.44	831,769.44
3. Egresos del Gobierno de la Entidad Federativa ²			
4. Egresos del Sector Paraestatal ²	890,882.54	831,769.44	831,769.44
III. Balance Presupuestario (Superávit o Déficit) (III = I - II)	6,117.46	-412,043.34	-412,043.34

Concepto	Estimado	Devengado	Pagado ³
III. Balance presupuestario (Superávit o Déficit)	6,117.46	-412,043.34	-412,043.34
IV. Intereses, Comisiones y Gastos de la Deuda	0.00	0.00	0.00
V. Balance Primario (Superávit o Déficit) (V= III - IV)	6,117.46	-412,043.34	-412,043.34

Concepto	Estimado	Devengado	Pagado
A. Financiamiento	0.00	0.00	0.00
B. Amortización de la deuda	0.00	0.00	0.00
C. Endeudamiento ó desendeudamiento (C = A - B)	0.00	0.00	0.00

1. Los Ingresos que se presentan son los ingresos presupuestarios totales sin incluir los ingresos por financiamientos. Los Ingresos del Gobierno de la Entidad Federativa corresponden a los del Poder Ejecutivo, Legislativo Judicial y Autónomos

2. Los egresos que se presentan son los egresos presupuestarios totales sin incluir los egresos por amortización. Los egresos del Gobierno de la Entidad Federativa corresponden a los del Poder Ejecutivo, Legislativo, Judicial y Órganos Autónomos

3. Para Ingresos se reportan los ingresos recaudados; para egresos se reportan los egresos pagados


Cuenta Pública 2015
FONDO DE GARANTIA Y RECONVERSION PRODUCTIVA RURAL DEL ESTADO DE NAYARIT
 Gasto por Categoría Programática
 Del 1 de enero al 31 de diciembre de 2015

Concepto	Egresos						Subejercicio 6 = (3 - 4)
	Aprobado 1	Ampliaciones/ (Reducciones) 2	Modificado 3 = (1 + 2)	Devengado 4	Pagado 5		
Programas	890,882.54	0.00	890,882.54	831,769.44	831,769.44	59,113.10	
Subsidios: Sector Social y Privado o Entidades Federativas y Municipios	0.00	0.00	0.00	0.00	0.00	0.00	
Sujetos a Reglas de Operación	0.00	0.00	0.00	0.00	0.00	0.00	
Otros Subsidios	0.00	0.00	0.00	0.00	0.00	0.00	
Desempeño de las Funciones	890,882.54	0.00	890,882.54	831,769.44	831,769.44	59,113.10	
Prestación de Servicios Públicos	890,882.54	0.00	890,882.54	831,769.44	831,769.44	59,113.10	
Provisión de Bienes Públicos	0.00	0.00	0.00	0.00	0.00	0.00	
Planeación, seguimiento y evaluación de políticas públicas	0.00	0.00	0.00	0.00	0.00	0.00	
Promoción y fomento	0.00	0.00	0.00	0.00	0.00	0.00	
Regulación y supervisión	0.00	0.00	0.00	0.00	0.00	0.00	
Funciones de las Fuerzas Armadas (Únicamente Gobierno Federal)	0.00	0.00	0.00	0.00	0.00	0.00	
Específicos	0.00	0.00	0.00	0.00	0.00	0.00	
Proyectos de Inversión	0.00	0.00	0.00	0.00	0.00	0.00	
Administrativos y de Apoyo	0.00	0.00	0.00	0.00	0.00	0.00	
Apoyo al proceso presupuestario y para mejorar la eficiencia institucional	0.00	0.00	0.00	0.00	0.00	0.00	
Apoyo a la función pública y al mejoramiento de la gestión	0.00	0.00	0.00	0.00	0.00	0.00	
Operaciones ajenas	0.00	0.00	0.00	0.00	0.00	0.00	
Compromisos	0.00	0.00	0.00	0.00	0.00	0.00	
Obligaciones de cumplimiento de resolución jurisdiccional	0.00	0.00	0.00	0.00	0.00	0.00	
Desastres Naturales	0.00	0.00	0.00	0.00	0.00	0.00	
Obligaciones	0.00	0.00	0.00	0.00	0.00	0.00	
Pensiones y jubilaciones	0.00	0.00	0.00	0.00	0.00	0.00	
Aportaciones a la seguridad social	0.00	0.00	0.00	0.00	0.00	0.00	
Aportaciones a fondos de estabilización	0.00	0.00	0.00	0.00	0.00	0.00	
Aportaciones a fondos de inversión y reestructura de pensiones	0.00	0.00	0.00	0.00	0.00	0.00	
Programas de Gasto Federalizado (Gobierno Federal)	0.00	0.00	0.00	0.00	0.00	0.00	
Gasto Federalizado	0.00	0.00	0.00	0.00	0.00	0.00	
Participaciones a entidades federativas y municipios	0.00	0.00	0.00	0.00	0.00	0.00	
Costo financiero, deuda o apoyos a deudores y ahorradores de la banca	0.00	0.00	0.00	0.00	0.00	0.00	
Adeudos de ejercicios fiscales anteriores	0.00	0.00	0.00	0.00	0.00	0.00	
Total del Gasto	890,882.54	0.00	890,882.54	831,769.44	831,769.44	59,113.10	


CUENTA PUBLICA 2015
PROGRAMAS Y PROYECTOS DE INVERSION

ENTE PUBLICO: FONDO DE GARANTIA Y RECONVERSION PRODUCTIVA RURAL DEL ESTADO DE NAYARIT

NO APLICA



Carlos Baeza Juarez
Director General



Adolfo Lopez Sanchez
Contador

GOBIERNO DEL ESTADO DE NAYARIT
PRESUPUESTO DE EGRESOS DEL ESTADO DE NAYARIT 2015
 PRESUPUESTO BASADO EN RESULTADOS
 FICHA TECNICA DEL PROGRAMA PRESUPUESTAL

I. VINCULACIÓN PLANEACIÓN-PROGRAMACIÓN-PRESUPUESTACIÓN

Plan Estatal de Desarrollo 2011-2017:		
Objetivo estratégico:	Tema(s) estratégico(s)	Programa Sectorial
Desarrollo Integral	Campo y Pesca	Programa Integral para el Desarrollo de Encadenamientos Productivos del Sector
Objetivo General:		Objetivo(s) específico(s):
Sentar las bases para incrementar la competitividad del Estado de Nayarit en el contexto nacional e internacional mediante la acción coordinada del Gobierno para mejorar las condiciones de vida de la gente.		Incremento sostenido de la productividad y competitividad de las actividades agrícolas, ganaderas, silvícolas, acuícolas y pesqueras para aumentar los ingresos monetarios y elevar la calidad de vida.

Presupuesto de Egresos 2014:

Finalidad funcional del Gasto:	Desarrollo Económico
--------------------------------	-----------------------------

Programa Presupuestal (PP):

Clave Funcional:	Nombre del PP:	PP principal	PP indirecto	Gasto Corrient.	Gasto Invers.
03 02 04 01	Fomento y Desarrollo a los Agronegocios y del Desarrollo Rural	x		x	x

Descripción de la clasificación funcional del PP

Finalidad:	03 Desarrollo Económico
Función:	03 02 Agropecuaria, silvicultura, Pesca y Caza
Subfunción:	03 02 04 Agroindustrial

II. DESCRIPCIÓN GENERAL DEL PROGRAMA PRESUPUESTAL (PP)

Problemática Principal :

En construcción

Beneficiarios del PP:

Población Potencial: En construcción	Población Objetivo: En construcción
--	-------------------------------------

Objetivos Estratégicos del PP:

Fin: **En construcción**

Propósito: **En Construcción**

III. RESPONSABLES DEL PROGRAMA PRESUPUESTAL (PP)

Dependencia: **Fondo de Garantía y Reconversión productiva rural del Estado de Nayarit (FOGARENAY)**

Unidad(es) Responsable(s): **Fondo de Garantía y Reconversión productiva rural del Estado de Nayarit (FOGARENAY)**

A large, stylized handwritten signature is present in the bottom right corner of the document, overlapping the signature line. To its right is a smaller, less legible handwritten mark.

GOBIERNO DEL ESTADO DE NAYARIT
PRESUPUESTO DE EGRESOS DEL ESTADO DE NAYARIT 2015
 PRESUPUESTO BASADO EN RESULTADOS
MATRIZ DE INDICADORES PARA RESULTADOS (MIR)

DEPENDENCIA:										FOGARENAY				MIR FOGARENAY - 1 (de 1)			
PED 2011-2017				CLAVE FUNCIONAL													
OEST	OESP			FIN	FUN	SF	AI	PP	NOMBRE DEL PROGRAMA PRESUPUESTARIO (PP)								
3	CEO1			03	02	01		01	Fomento y Desarrollo a los Agronegocios y del Desarrollo Rural								
Nombre de Beneficiarios:									Ciudadanía					PP principal	PP Indirecto	Gasto Corrient.	Gasto Invers.
														x		x	x
Nivel/Resumen Narrativo		Nombre del Indicador			Definición			Formula		Unidad de Medida / Frecuencia		Tipo de Indicador / Dimensión a medir					
FIN																	
En construcción		En construcción			En construcción			En construcción		En construcción		En construcción					
PROPOSITO																	
En construcción		En construcción			En construcción			En construcción		En construcción		En construcción					
COMPONENTE																	
En construcción		En construcción			En construcción			En construcción		En construcción		En construcción					
En construcción		En construcción			En construcción			En construcción		En construcción		En construcción					
En construcción		En construcción			En construcción			En construcción		En construcción		En construcción					
En construcción		En construcción			En construcción			En construcción		En construcción		En construcción					

Nota: Matriz en cascada de la MIR 4 de SEGADERP

GOBIERNO DEL ESTADO DE NAYARIT
 PRESUPUESTO DE EGRESOS DEL ESTADO DE NAYARIT 2014
 PRESUPUESTO BASADO EN RESULTADOS
 SEGUIMIENTO A LA MATRIZ DE INDICADORES PARA RESULTADOS (MIR)- CUARTO TRIMESTRE 2015

DEPENDENCIA:		FOGARENAY				MIR FOGARENAY 1 (de 1)
PED 2011-2017:		CLAVE FUNCIONAL:				
OE	DES	FIN	FLN	SP	AI	PP
3	1	03	02	03	01	
NOMBRE DEL PROGRAMA PRESUPUESTARIO (PP)						
Fomento y Desarrollo a los Agronegocios y del Desarrollo Rural						
Nombre de Beneficiarios:						
Productores Rurales del Estado Nayarit						
		PP principal	PP indirecto	Gasto Corrient	Gasto Invers	
		X		X	X	

Nota: llenar las celdas indicadas con:

NO CUENTA CON PRESUPUESTO Y OPERA CON RECURSOS PROPIOS	MONTO AUTORIZADO EN EL PRESUPUESTO DE EGRESOS 2013	MONTO EJERCIDO (1er trimestre)
	4000000	0

Nivel/Resumen Narrativo	Nombre del indicador	Definición	Fórmula	Unidad de Medida / Frecuencia	Tipo de Indicador/ Dimensión a medir	Metas del indicador			Avance 1er. Trimestre		Justificación de resultados			
						Año de la Línea base	Línea base	Meta original anual	Variables de la fórmula	Datos (dato numérico desglosado de las variables de la fórmula)	Resultado (aplicación matemática de la fórmula)	Variación (resultado vs meta)	Justificación de variación de resultados respecto a la meta.	Fuentes de información y medios de verificación del indicador
FIN														
	EN CONSTRUCCION												#,DIV/0!	
PROPOSITO														
	EN CONSTRUCCION	EN CONSTRUCCION											#,DIV/0!	
COMPONENTE														
													#,DIV/0!	
													#,DIV/0!	
													#,DIV/0!	

C. CARLOS BADA BARRA
DIRECTOR GENERAL

CP. ANSELMO LOPEZ SANCHEZ
CONTADOR


Fecha

RELACION DE BIENES MUEBLES, QUE COMPENEN EL PATRIMONIO
CUENTA PUBLICA 2015
(PESOS)


ENTE PUBLICO: FONDO DE GARANTIA Y RECONVERSION PRODUCTIVA RURAL DEL ESTADO DE NAYARIT

CODIGO	DESCRIPCION DEL BIEN MUEBLE	VALOR EN LIBROS
281000	GATO HIDRAULICO	340.00
281001	CRUZETA MECANICA	175.00
281002	IMPRESORA	1,550.00
281003	IMPRESORA	1,550.00
281004	CPU	4,000.00
281005	REGULADOR DE VOLTAJE	
281006	SUMADORA ELECTRICA	639.00
281007	MONITOR	3,800.00
281008	QUEMADOR CD-ROM	
281009	MOUSE	
281010	TECLADO	
281011	BOCINAS	
281012	AUTOMOVIL TSURU	113,200.00
281013	IMPRESORA	862.50
281014	MONITOR	8,533.00
281015	QUEMADOR DVD	
281016	TECLADO	
281017	MOUSE	
281018	BOCINAS	
281019	CPU	
281020	REGULADOR DE VOLTAJE	8,780.00
281021	LAPTOP	
281022	VENTILADOR	179.00
281023	TELEFONO CELULAR	1,416.92
281024	SILLA VISITANTES SIN BRASOS	332.50
281025	SILLA VISITANTES SIN BRASOS	332.50
281026	SILLA VISITANTES SIN BRASOS	332.50
281027	SILLA VISITANTES SIN BRASOS	332.50
281028	SILLA VISITANTES SIN BRASOS	332.50
281029	SILLA VISITANTES SIN BRASOS	332.50
281030	SILLA VISITANTES SIN BRASOS	332.50
281031	SILLA VISITANTES SIN BRASOS	332.50
281032	SILLA VISITANTES SIN BRASOS	332.50
281033	SILLA VISITANTES SIN BRASOS	332.50
281034	SILLA VISITANTES SIN BRASOS	332.50
281035	SILLA VISITANTES SIN BRASOS	332.50
281036	SILLA VISITANTES SIN BRASOS	332.50
281037	SILLA VISITANTES SIN BRASOS	332.50
281038	SILLA VISITANTES SIN BRASOS	332.50
281039	SILLA VISITANTES SIN BRASOS	332.50
281040	SILLA VISITANTES SIN BRASOS	332.50
281041	SILLA VISITANTES SIN BRASOS	332.50
281042	SILLA VISITANTES SIN BRASOS	332.50
281043	SILLA VISITANTES SIN BRASOS	332.50
281044	SILLA VISITANTES SIN BRASOS	332.50
281045	SILLA VISITANTES SIN BRASOS	332.50
281046	SILLA VISITANTES SIN BRASOS	332.50
281047	SILLA VISITANTES SIN BRASOS	332.50
281048	SILLA VISITANTES SIN BRASOS	332.50
281049	SILLA VISITANTES SIN BRASOS	332.50
281050	SILLA VISITANTES SIN BRASOS	332.50

281051	SILLA VISITANTES SIN BRASOS	332.50
281052	SILLA VISITANTES SIN BRASOS	332.50
281053	SILLA VISITANTES SIN BRASOS	332.50
281054	MESA LINEA EJECUTIVA	931.00
281055	MESA LINEA EJECUTIVA	931.00
281056	MESA LINEA EJECUTIVA	931.00
281057	MESA LINEA EJECUTIVA	931.00
281058	MESA LINEA EJECUTIVA	931.00
281059	MESA LINEA EJECUTIVA	931.00
281060	MESA LINEA EJECUTIVA	931.00
281061	MESA LINEA EJECUTIVA	931.00
281062	MESA LINEA EJECUTIVA	931.00
281063	MESA LINEA EJECUTIVA	931.00
281064	MESA LINEA EJECUTIVA	931.00
281065	MESA LINEA EJECUTIVA	931.00
281066	ESCRITORIO CON LATERA Y LIBRERO	6,800.00
281067	ARCHIVERO DE MADERA 4 GAVETAS	1,800.00
281068	ARCHIVERO DE MADERA 4 GAVETAS	1,800.00
281069	ARCHIVERO DE MADERA 4 GAVETAS	1,800.00
281070	ARCHIVERO DE MADERA 4 GAVETAS	1,800.00
281071	SILLON GIRATORIO TAPIZADO	1,700.00
281072	SILLON GIRATORIO TAPIZADO	1,700.00
281073	SILLON GIRATORIO TAPIZADO	1,700.00
281074	SILLON GIRATORIO TAPIZADO	1,700.00
281075	ESCRITORIO CON LATERA Y CAJONES	3,200.00
281076	ESCRITORIO CON CON 2 CAJONES	1,600.00
281077	SILLON GIRATORIO TAPIZADO	1,200.00
281078	MONITOR	1,972.00
281079	VENTILADOR	449.00
	TOTAL	\$ 195,393.42



Carlos Baeza Juarez
Director General




Adolfo Lopez Sanchez
Contador

RELACION DE BIENES INMUEBLES, QUE COMPENEN EL PATRIMONIO
CUENTA PUBLICA 2015
(PESOS)


ENTE PUBLICO: FONDO DE GARANTIA Y RECONVERSION PRODUCTIVA RURAL DEL ESTADO DE NAYARIT

CODIGO	DESCRIPCION DEL BIEN INMUEBLE	VALOR EN LIBROS
--------	-------------------------------	-----------------

NO APLICA



Carlos Baeza Juarez
Director General




Adolfo Lopez Sanchez
Contador


CUENTA PUBLICA 2015
RELACION DE CUENTA BANCARIA PRODUCTIVA ESPECIFICA

ENTE PUBLICO: FONDO DE GARANTIA Y RECONVERSION PRODUCTIVA RURAL DEL ESTADO DE NAYARIT

FONDO, PROGRAMA O CONVENIO	DATOS DE LA CUENTA	
	INSTITUCION BANCARIA	NUMERO DE CUENTA
<h1>NO APLICA</h1>		



Carlos Baeza Juarez
Director General



Adolfo Lopez Sanchez
Contador


CUENTA PUBLICA 2015
RELACION DE ESQUEMAS BURSATILES Y DE COBERTURAS FINANCIERAS

ENTE PUBLICO: FONDO DE GARANTIA Y RECONVERSION PRODUCTIVA RURAL DEL ESTADO DE NAYARIT

FONDO, PROGRAMA O CONVENIO	DATOS DE LA CUENTA	
	INSTITUCION BANCARIA	NUMERO DE CUENTA
<h1>NO APLICA</h1>		



Carlos Baeza Juarez
Director General




Adolfo Lopez Sanchez
Contador


CUENTA PUBLICA 2015
INFORMACION ADICIONAL QUE DISPONGAN OTRAS LEYES

ENTE PUBLICO: FONDO DE GARANTIA Y RECONVERSION PRODUCTIVA RURAL DEL ESTADO DE NAYARIT

NO APLICA



Carlos Baeza Juárez
Director General



Adolfo Lopez Sanchez
Contador