


**FONDO DE GARANTIA  
LIQUIDA Y/O DE  
CONTINGENCIA DEL  
ESTADO DE NAYARIT**

**Cuenta Pública 2015**  
**Introducción**  
**Ente Público: FOGALIN**

La cuenta pública es el documento que contiene información contable, presupuestal, programático, y de Análisis cualitativo de los indicadores de la postura fiscal. Con Fundamento legal en Constitución Política de los Estados Unidos Mexicanos, Constitución Política del Estado de Nayarit, Ley General de Contabilidad Gubernamental, Normas aprobadas por el CONAC, Otras normas locales.


Es por ello que la administración actual ha centrado sus esfuerzos en dar cumplimiento a las disposiciones vigentes en materia de información contable y presupuestaria, aportando mayores elementos para el escrutinio público, que permitan a los usuarios de la información comprender de una mejor manera los resultados del desempeño gubernamental, así como el grado de congruencia con el Plan Estatal de Desarrollo y los avances en la elaboración de los planes sectoriales, regionales y especiales que de él se derivan.

Con esa finalidad y conforme al propósito específico de cumplir con las obligaciones impuestas por la Ley General de Contabilidad Gubernamental, que rige en todo el territorio nacional, el Poder Ejecutivo del Estado ha realizado las adecuaciones pertinentes a sus sistemas de información y a los mecanismos de registro de las operaciones, atendiendo las disposiciones que marca dicho ordenamiento legal y mediante la adopción e implementación de la normatividad y lineamientos emitidos por el Consejo Nacional de Armonización Contable (CONAC).



---

Carlos Baeza Juarez  
Encargado



---

Adolfo Lopez Sanchez  
Encargado

Cuenta Pública 2015  
Estado de Situación Financiera  
Al 31 de diciembre de 2015 y 2014  
(Pesos)

Ente Público: \_\_\_\_\_

FONDO DE GARANTIA LIQUIDA Y/O CONTINGENCIA DEL ESTADO DE NAYARIT

CONCEPTO	Año		CONCEPTO	Año	
	2015	2014		2015	2014
<b>ACTIVO</b>			<b>PASIVO</b>		
<i>Activo Circulante</i>			<i>Pasivo Circulante</i>		
Efectivo y Equivalentes	1,790,613.53	1,780,427.52	Cuentas por Pagar a Corto Plazo	0.00	0.00
Derechos a Recibir Efectivo o Equivalentes	0.00	0.00	Documentos por Pagar a Corto Plazo	0.00	0.00
Derechos a Recibir Bienes o Servicios	0.00	0.00	Porción a Corto Plazo de la Deuda Pública a Largo Plazo	0.00	0.00
Inventarios	0.00	0.00	Títulos y Valores a Corto Plazo	0.00	0.00
Almacenes	0.00	0.00	Pasivos Diferidos a Corto Plazo	0.00	0.00
Estimación por Pérdida o Deterioro de Activos Circulantes	0.00	0.00	Fondos y Bienes de Terceros en Garantía y/o Administración a Corto Plazo	0.00	0.00
Otros Activos Circulantes	0.00	0.00	Provisiones a Corto Plazo	0.00	0.00
<b>Total de Activos Circulantes</b>	<b>1,790,613.53</b>	<b>1,780,427.52</b>	Otros Pasivos a Corto Plazo	0.00	0.00
			<b>Total de Pasivos Circulantes</b>	<b>0.00</b>	<b>0.00</b>
<i>Activo No Circulante</i>			<i>Pasivo No Circulante</i>		
Inversiones Financieras a Largo Plazo	0.00	0.00	Cuentas por Pagar a Largo Plazo	0.00	0.00
Derechos a Recibir Efectivo o Equivalentes a Largo Plazo	0.00	0.00	Documentos por Pagar a Largo Plazo	0.00	0.00
Bienes Inmuebles, Infraestructura y Construcciones en Proceso	0.00	0.00	Deuda Pública a Largo Plazo	0.00	0.00
Bienes Muebles	0.00	0.00	Pasivos Diferidos a Largo Plazo	0.00	0.00
Activos Intangibles	0.00	0.00	Fondos y Bienes de Terceros en Garantía y/o en Administración a Largo Plazo	0.00	0.00
Depreciación, Deterioro y Amortización Acumulada de Bienes	0.00	0.00	Provisiones a Largo Plazo	0.00	0.00
Activos Diferidos	0.00	0.00			
Estimación por Pérdida o Deterioro de Activos no Circulantes	0.00	0.00	<b>Total de Pasivos No Circulantes</b>	<b>0.00</b>	<b>0.00</b>
Otros Activos no Circulantes	0.00	0.00	<b>Total del Pasivo</b>	<b>0.00</b>	<b>0.00</b>
<b>Total de Activos No Circulantes</b>	<b>0.00</b>	<b>0.00</b>	<b>HACIENDA PÚBLICA/ PATRIMONIO</b>		
<b>Total del Activo</b>	<b>1,790,613.53</b>	<b>1,780,427.52</b>	<i>Hacienda Pública/Patrimonio Contribuido</i>	<b>545,401.08</b>	<b>545,401.08</b>
			Aportaciones	545,401.08	545,401.08
			Donaciones de Capital	0.00	0.00
			Actualización de la Hacienda Pública / Patrimonio	0.00	0.00
			<i>Hacienda Pública/Patrimonio Generado</i>	<b>1,245,212.45</b>	<b>1,235,026.44</b>
			Resultados del Ejercicio (Ahorro / Desahorro)	13,666.01	17,699.95
			Resultados de Ejercicios Anteriores	1,231,546.44	1,217,326.49
			Revalúos	0.00	0.00
			Reservas	0.00	0.00
			Rectificaciones de Resultados de Ejercicios Anteriores	0.00	0.00
			<b>Exceso o Insuficiencia en la Actualización de la Hacienda Pública/Patrimonio</b>	<b>0.00</b>	<b>0.00</b>
			Resultado por Posición Monetaria	0.00	0.00
			Resultado por Tenencia de Activos no Monetarios	0.00	0.00
			<b>Total Hacienda Pública/ Patrimonio</b>	<b>1,790,613.53</b>	<b>1,780,427.52</b>
			<b>Total del Pasivo y Hacienda Pública / Patrimonio</b>	<b>1,790,613.53</b>	<b>1,780,427.52</b>

Bajo protesta de decir verdad declaramos que los Estados Financieros y sus Notas son razonablemente correctos y responsabilidad del emisor

\_\_\_\_\_  
Carlos Baeza Juárez  
Encargado

\_\_\_\_\_  
Adolfo López Sánchez  
Encargado


Cuenta Pública 2015  
Estado de Actividades  
Del 1 de enero al 31 de diciembre de 2015 y 2014  
(Pesos)


Ente Público: \_\_\_\_\_

FONDO DE GARANTIA LIQUIDA Y/O CONTINGENCIA DEL ESTADO DE NAYARIT

Concepto	2015	2014	Concepto	2015	2014
<b>INGRESOS Y OTROS BENEFICIOS</b>			<b>GASTOS Y OTRAS PÉRDIDAS</b>		
<b>Ingresos de la Gestión</b>	<b>55,426.01</b>	<b>59,459.95</b>	<b>Gastos de Funcionamiento</b>	<b>41,760.00</b>	<b>41,760.00</b>
Impuestos	0.00	0.00	Servicios Personales	0.00	0.00
Cuotas y Aportaciones de Seguridad Social	0.00	0.00	Materiales y Suministros	0.00	0.00
Contribuciones de Mejoras	0.00	0.00	Servicios Generales	41,760.00	41,760.00
Derechos	0.00	0.00			
Productos de Tipo Corriente	0.00	0.00	<b>Transferencia, Asignaciones, Subsidios y Otras Ayudas</b>	<b>0.00</b>	<b>0.00</b>
Aprovechamientos de Tipo Corriente	55,426.01	59,459.95	Transferencias Internas y Asignaciones al Sector Público	0.00	0.00
Ingresos por Venta de Bienes y Servicios	0.00	0.00	Transferencias al Resto del Sector Público	0.00	0.00
Ingresos no Comprendidos en las Fracciones de la Ley de Ingresos Causados en Ejercicios Fiscales Anteriores Pendientes de Liquidación o Pago	0.00	0.00	Subsidios y Subvenciones	0.00	0.00
			Ayudas Sociales	0.00	0.00
<b>Participaciones, Aportaciones, Transferencias, Asignaciones, Subsidios y Otras Ayudas</b>	<b>0.00</b>	<b>0.00</b>	Pensiones y Jubilaciones	0.00	0.00
Participaciones y Aportaciones	0.00	0.00	Transferencias a Fideicomisos, Mandatos y Contratos Análogos	0.00	0.00
Transferencia, Asignaciones, Subsidios y Otras ayudas	0.00	0.00	Transferencias a la Seguridad Social	0.00	0.00
			Donativos	0.00	0.00
<b>Otros Ingresos y Beneficios</b>	<b>0.00</b>	<b>0.00</b>	Transferencias al Exterior	0.00	0.00
Ingresos Financieros	0.00	0.00			
Incremento por Variación de Inventarios	0.00	0.00	<b>Participaciones y Aportaciones</b>	<b>0.00</b>	<b>0.00</b>
Disminución del Exceso de Estimaciones por Pérdida o Deterioro u Obsolescencia	0.00	0.00	Participaciones	0.00	0.00
Disminución del Exceso de Provisiones	0.00	0.00	Aportaciones	0.00	0.00
Otros Ingresos y Beneficios Varios	0.00	0.00	Convenios	0.00	0.00
<b>Total de Ingresos y Otros Beneficios</b>	<b>55,426.01</b>	<b>59,459.95</b>	<b>Intereses, Comisiones y Otros Gastos de la Deuda Pública</b>	<b>0.00</b>	<b>0.00</b>
			Intereses de la Deuda Pública	0.00	0.00
			Comisiones de la Deuda Pública	0.00	0.00
			Gastos de la Deuda Pública	0.00	0.00
			Costo por Coberturas	0.00	0.00
			Apoyos Financieros	0.00	0.00
			<b>Otros Gastos y Pérdidas Extraordinarias</b>	<b>0.00</b>	<b>0.00</b>
			Estimaciones, Depreciaciones, Deterioros, Obsolescencia y Amortizaciones	0.00	0.00
			Provisiones	0.00	0.00
			Disminución de Inventarios	0.00	0.00
			Aumento por Insuficiencia de Estimaciones por Pérdida o Deterioro y Obsolescencia	0.00	0.00
			Aumento por Insuficiencia de Provisiones	0.00	0.00
			Otros Gastos	0.00	0.00
			<b>Inversión Pública</b>	<b>0.00</b>	<b>0.00</b>
			Inversión Pública no Capitalizable	0.00	0.00
			<b>Total de Gastos y Otras Pérdidas</b>	<b>41,760.00</b>	<b>41,760.00</b>
			<b>Resultados del Ejercicio (Ahorro/Desahorro)</b>	<b>13,666.01</b>	<b>17,699.95</b>

Bajo protesta de decir verdad declaramos que los Estados Financieros y sus Notas son razonablemente correctos y responsabilidad del emisor

  
 Carlos Baeza Juárez  
 Encargado


  
 Adolfo López Sánchez  
 Encargado


Cuenta Pública 2015  
Estado de Variación en la Hacienda Pública  
Del 1 de enero al 31 de diciembre de 2015 y 2014  
(pesos)

Ente Público: FONDO DE GARANTIA LIQUIDA Y/O CONTINGENCIA DEL ESTADO DE NAYARIT

Concepto	Hacienda Pública/Patrimonio Contribuido	Hacienda Pública/Patrimonio Generado de Ejercicios Anteriores	Hacienda Pública/Patrimonio Generado del Ejercicio	Ajustes por Cambios de Valor	TOTAL
Rectificaciones de Resultados de Ejercicios Anteriores	0.00	0.00	0.00	0.00	0.00
<b>Patrimonio Neto Inicial Ajustado del Ejercicio</b>	<b>0.00</b>	<b>0.00</b>	<b>0.00</b>	<b>0.00</b>	<b>0.00</b>
Aportaciones	0.00	0.00	0.00	0.00	0.00
Donaciones de Capital	0.00	0.00	0.00	0.00	0.00
Actualización de la Hacienda Pública/Patrimonio	0.00	0.00	0.00	0.00	0.00
<b>Variaciones de la Hacienda Pública/Patrimonio Neto del Ejercicio</b>	<b>0.00</b>	<b>0.00</b>	<b>17,699.95</b>	<b>0.00</b>	<b>17,699.95</b>
Resultados del Ejercicio (Ahorro/Desahorro)	0.00	0.00	17,699.95	0.00	17,699.95
Resultados de Ejercicios Anteriores	0.00	0.00	0.00	0.00	0.00
Revalúos	0.00	0.00	0.00	0.00	0.00
Reservas	0.00	0.00	0.00	0.00	0.00
<b>Hacienda Pública/Patrimonio Neto Final del Ejercicio 2014</b>	<b>0.00</b>	<b>0.00</b>	<b>17,699.95</b>	<b>0.00</b>	<b>17,699.95</b>
<b>Cambios en la Hacienda Pública/Patrimonio Neto del Ejercicio 2015</b>	<b>545,401.08</b>	<b>0.00</b>	<b>0.00</b>	<b>0.00</b>	<b>545,401.08</b>
Aportaciones	545,401.08	0.00	0.00	0.00	545,401.08
Donaciones de Capital	0.00	0.00	0.00	0.00	0.00
Actualización de la Hacienda Pública/Patrimonio	0.00	0.00	0.00	0.00	0.00
<b>Variaciones de la Hacienda Pública/Patrimonio Neto del Ejercicio 2015</b>	<b>0.00</b>	<b>1,231,546.44</b>	<b>-4,033.94</b>	<b>0.00</b>	<b>1,227,512.50</b>
Resultados del Ejercicio (Ahorro/Desahorro)	0.00	0.00	-4,033.94	0.00	-4,033.94
Resultados de Ejercicios Anteriores	0.00	1,231,546.44	0.00	0.00	1,231,546.44
Revalúos	0.00	0.00	0.00	0.00	0.00
Reservas	0.00	0.00	0.00	0.00	0.00
<b>Saldo Neto en la Hacienda Pública / Patrimonio 2015</b>	<b>545,401.08</b>	<b>1,231,546.44</b>	<b>13,666.01</b>	<b>0.00</b>	<b>1,790,613.53</b>

Bajo protesta de decir verdad declaramos que los Estados Financieros y sus Notas son razonablemente correctos y responsabilidad del emisor

  
Carlos Saeza Juarez  
Encargado

  
Adolfo Lopez Sanchez  
Encargado

Cuenta Pública 2015  
Estado de Cambios en la Situación Financiera  
Del 1 de enero al 31 de diciembre de 2015 y 2014  
(Pesos)

Ente Público: \_\_\_\_\_

FONDO DE GARANTIA LIQUIDA Y/O CONTINGENCIA DEL ESTADO DE NAYARIT

Concepto	Origen	Aplicación	Concepto	Origen	Aplicación
<b>ACTIVO</b>	<b>0.00</b>	<b>10,186.01</b>	<b>PASIVO</b>	<b>0.00</b>	<b>0.00</b>
<b>Activo Circulante</b>	<b>0.00</b>	<b>10,186.01</b>	<b>Pasivo Circulante</b>	<b>0.00</b>	<b>0.00</b>
Efectivo y Equivalentes	0.00	10,186.01	Cuentas por Pagar a Corto Plazo	0.00	0.00
Derechos a Recibir Efectivo o Equivalentes	0.00	0.00	Documentos por Pagar a Corto Plazo	0.00	0.00
Derechos a Recibir Bienes o Servicios	0.00	0.00	Porción a Corto Plazo de la Deuda Pública a Largo Plazo	0.00	0.00
Inventarios	0.00	0.00	Titulos y Valores a Corto Plazo	0.00	0.00
Almacenes	0.00	0.00	Pasivos Diferidos a Corto Plazo	0.00	0.00
Estimación por Pérdida o Deterioro de Activos Circulantes	0.00	0.00	Fondos y Bienes de Terceros en Garantía y/o Administración a Corto Plazo	0.00	0.00
Otros Activos Circulantes	0.00	0.00	Provisiones a Corto Plazo	0.00	0.00
			Otros Pasivos a Corto Plazo	0.00	0.00
<b>Activo No Circulante</b>	<b>0.00</b>	<b>0.00</b>	<b>Pasivo No Circulante</b>	<b>0.00</b>	<b>0.00</b>
Inversiones Financieras a Largo Plazo	0.00	0.00	Cuentas por Pagar a Largo Plazo	0.00	0.00
Derechos a Recibir Efectivo o Equivalentes a Largo Plazo	0.00	0.00	Documentos por Pagar a Largo Plazo	0.00	0.00
Bienes Inmuebles, Infraestructura y Construcciones en Proceso	0.00	0.00	Deuda Pública a Largo Plazo	0.00	0.00
Bienes Muebles	0.00	0.00	Pasivos Diferidos a Largo Plazo	0.00	0.00
Activos Intangibles	0.00	0.00	Fondos y Bienes de Terceros en Garantía y/o en Administración a Largo Plazo	0.00	0.00
Depreciación, Deterioro y Amortización Acumulada de Bienes	0.00	0.00	Provisiones a Largo Plazo	0.00	0.00
Activos Diferidos	0.00	0.00			
Estimación por Pérdida o Deterioro de Activos no Circulantes	0.00	0.00	<b>HACIENDA PÚBLICA/ PATRIMONIO</b>	<b>14,219.95</b>	<b>4,033.94</b>
Otros Activos no Circulantes	0.00	0.00	<b>Hacienda Pública/Patrimonio Contribuido</b>	<b>0.00</b>	<b>0.00</b>
			Aportaciones	0.00	0.00
			Donaciones de Capital	0.00	0.00
			Actualización de la Hacienda Pública / Patrimonio	0.00	0.00
			<b>Hacienda Pública/Patrimonio Generado</b>	<b>14,219.95</b>	<b>4,033.94</b>
			Resultados del Ejercicio (Ahorro / Desahorro)	0.00	4,033.94
			Resultados de Ejercicios Anteriores	14,219.95	0.00
			Revalúos	0.00	0.00
			Reservas	0.00	0.00
			Rectificaciones de Resultados de Ejercicios Anteriores	0.00	0.00
			<b>Exceso o Insuficiencia en la Actualización de la Hacienda Pública/Patrimonio</b>	<b>0.00</b>	<b>0.00</b>
			Resultado por Posición Monetaria	0.00	0.00
			Resultado por Tenencia de Activos no Monetarios	0.00	0.00

Bajo protesta de decir verdad declaramos que los Estados Financieros y sus Notas son razonablemente correctos y responsabilidad del emisor

\_\_\_\_\_  
Carios Baeza Juárez  
Encargado

\_\_\_\_\_  
Adolfo Lopez Sanchez  
Encargado

Cuenta Pública 2015  
Estado de Flujos de Efectivo  
Del 1 de enero al 31 de diciembre de 2015 y 2014  
(Pesos)


Ente Público:

FONDO DE GARANTIA LIQUIDA Y/O CONTINGENCIA DEL ESTADO DE NAYARIT

Concepto	2015	2014	Concepto	2015	2014
<b>Flujos de Efectivo de las Actividades de Operación</b>			<b>Flujos de Efectivo de las Actividades de Inversión</b>		
<b>Origen</b>	<b>55,426.01</b>	<b>59,459.95</b>	<b>Origen</b>	<b>0.00</b>	<b>0.00</b>
Impuestos	0.00	0.00	Bienes Inmuebles, Infraestructura y Construcciones en Proceso	0.00	0.00
Cuotas y Aportaciones de Seguridad Social	0.00	0.00	Bienes Muebles	0.00	0.00
Contribuciones de mejoras	0.00	0.00	Otros Orígenes de Inversión	0.00	0.00
Derechos	0.00	0.00	<b>Aplicación</b>	<b>0.00</b>	<b>0.00</b>
Productos de Tipo Corriente	0.00	0.00	Bienes Inmuebles, Infraestructura y Construcciones en Proceso	0.00	0.00
Aprovechamientos de Tipo Corriente	55,426.01	59,459.95	Bienes Muebles	0.00	0.00
Ingresos por Venta de Bienes y Servicios	0.00	0.00	Otras Aplicaciones de Inversión	0.00	0.00
Ingresos no Comprendidos en las Fracciones de la Ley de Ingresos Causados en Ejercicios Fiscales Anteriores Pendientes de Liquidación o Pago	0.00	0.00	<b>Flujos Netos de Efectivo por Actividades de Inversión</b>	<b>0.00</b>	<b>0.00</b>
Participaciones y Aportaciones	0.00	0.00			
Transferencias, Asignaciones y Subsidios y Otras Ayudas	0.00	0.00	<b>Flujo de Efectivo de las Actividades de Financiamiento</b>		
Otros Orígenes de Operación	0.00	0.00	<b>Origen</b>	<b>0.00</b>	<b>0.00</b>
<b>Aplicación</b>	<b>45,240.00</b>	<b>45,240.00</b>	Endeudamiento Neto	0.00	0.00
Servicios Personales	0.00	0.00	Interno	0.00	0.00
Materiales y Suministros	0.00	0.00	Externo	0.00	0.00
Servicios Generales	41,760.00	41,760.00	Otros Orígenes de Financiamiento	0.00	0.00
Transferencias Internas y Asignaciones al Sector Público	0.00	0.00	<b>Aplicación</b>	<b>0.00</b>	<b>0.00</b>
Transferencias al resto del Sector Público	0.00	0.00	Servicios de la Deuda	0.00	0.00
Subsidios y Subvenciones	0.00	0.00	Interno	0.00	0.00
Ayudas Sociales	0.00	0.00	Externo	0.00	0.00
Pensiones y Jubilaciones	0.00	0.00	Otras Aplicaciones de Financiamiento	0.00	0.00
Transferencias a Fideicomisos, Mandatos y Contratos Análogos	0.00	0.00	<b>Flujos netos de Efectivo por Actividades de Financiamiento</b>	<b>0.00</b>	<b>0.00</b>
Transferencias a la Seguridad Social	0.00	0.00			
Donativos	0.00	0.00	<b>Incremento/Disminución Neta en el Efectivo y Equivalentes al Efectivo</b>	<b>10,186.01</b>	<b>14,219.95</b>
Transferencias al Exterior	0.00	0.00			
Participaciones	0.00	0.00	<b>Efectivo y Equivalentes al Efectivo al inicio del Ejercicio</b>	<b>1,780,427.52</b>	<b>1,766,207.57</b>
Aportaciones	0.00	0.00	<b>Efectivo y Equivalentes al Efectivo al final del Ejercicio</b>	<b>1,790,613.53</b>	<b>1,780,427.52</b>
Convenios	0.00	0.00			
Otras Aplicaciones de Operación	3,480.00	3,480.00			
<b>Flujos Netos de Efectivo por Actividades de Operación</b>	<b>10,186.01</b>	<b>14,219.95</b>			

Bajo protesta de decir verdad declaramos que los Estados Financieros y sus Notas son razonablemente correctos y responsabilidad del emisor

  
Carlos Benavente Juárez  
Encargado


  
Adolfo Lopez Sanchez  
Encargado


Cuenta Pública 2015  
Estado Analítico del Activo  
Del 1 de enero al 31 de diciembre de 2015  
(Pesos)

Ente Público: FONDO DE GARANTIA LIQUIDA Y/O CONTINGENCIA DEL ESTADO DE NAYARIT

Concepto	Saldo Inicial 1	Cargos del Periodo 2	Abonos del Periodo 3	Saldo Final 4=(1+2-3)	Variación del Periodo 5=(4-1)
<b>ACTIVO</b>					
<b>Activo Circulante</b>	<b>1,780,427.52</b>	<b>107,372.02</b>	<b>97,186.01</b>	<b>1,790,613.53</b>	<b>10,186.01</b>
Efectivo y Equivalentes	1,780,427.52	51,946.01	41,760.00	1,790,613.53	10,186.01
Derechos a Recibir Efectivo o Equivalentes	0.00	55,426.01	55,426.01	0.00	0.00
Derechos a Recibir Bienes o Servicios	0.00	0.00	0.00	0.00	0.00
Inventarios	0.00	0.00	0.00	0.00	0.00
Almacenes	0.00	0.00	0.00	0.00	0.00
Estimación por Pérdida o Deterioro de Activos Circulantes	0.00	0.00	0.00	0.00	0.00
Otros Activos Circulantes	0.00	0.00	0.00	0.00	0.00
<b>Activo No Circulante</b>	<b>0.00</b>	<b>0.00</b>	<b>0.00</b>	<b>0.00</b>	<b>0.00</b>
Inversiones Financieras a Largo Plazo	0.00	0.00	0.00	0.00	0.00
Derechos a Recibir Efectivo o Equivalentes a Largo Plazo	0.00	0.00	0.00	0.00	0.00
Bienes Inmuebles, Infraestructura y Construcciones en Proceso	0.00	0.00	0.00	0.00	0.00
Bienes Muebles	0.00	0.00	0.00	0.00	0.00
Activos Intangibles	0.00	0.00	0.00	0.00	0.00
Depreciación, Deterioro y Amortización Acumulada de Bienes	0.00	0.00	0.00	0.00	0.00
Activos Diferidos	0.00	0.00	0.00	0.00	0.00
Estimación por Pérdida o Deterioro de Activos no Circulantes	0.00	0.00	0.00	0.00	0.00
Otros Activos no Circulantes	0.00	0.00	0.00	0.00	0.00
<b>TOTAL DEL ACTIVO</b>	<b>1,780,427.52</b>	<b>107,372.02</b>	<b>97,186.01</b>	<b>1,790,613.53</b>	<b>10,186.01</b>

Bajo protesta de decir verdad declaramos que los Estados Financieros y sus Notas son razonablemente correctos y responsabilidad del emisor

  
Carlos Baeza Juárez  
Encargado

  
Adolfo Lopez Sanchez  
Encargado



Cuenta Pública 2015  
 Estado Analítico de la Deuda y Otros Pasivos  
 Del 1 de enero al 31 de diciembre de 2015  
 (Pesos)

Ente Público: FONDO DE GARANTIA LIQUIDA Y/O CONTINGENCIA DEL ESTADO DE NAYARIT

Concepto	Moneda de contratación	Intitucion o País Acreedor	Saldo inicial del periodo	Saldo Final del periodo
<b>DEUDA PUBLICA</b>				
<b>Corto Plazo</b>				
<b>Deuda Interna</b>			<b>0.00</b>	<b>0.00</b>
Instituciones de Credito			0.00	0.00
Títulos y Valores			0.00	0.00
Arrendamientos Financieros			0.00	0.00
<b>Deuda Externa</b>			<b>0.00</b>	<b>0.00</b>
Organismos Financieros Internacionales			0.00	0.00
Deuda Bilateral			0.00	0.00
Títulos y Valores			0.00	0.00
Arrendamientos Financieros			0.00	0.00
<b>Subtotal a Corto Plazo</b>			<b>0.00</b>	<b>0.00</b>
<b>Largo Plazo</b>				
<b>Deuda Interna</b>			<b>0.00</b>	<b>0.00</b>
Instituciones de Credito			0.00	0.00
Títulos y Valores			0.00	0.00
Arrendamientos Financieros			0.00	0.00
<b>Deuda Externa</b>			<b>0.00</b>	<b>0.00</b>
Organismos Financieros Internacionales			0.00	0.00
Deuda Bilateral			0.00	0.00
Títulos y Valores			0.00	0.00
Arrendamientos Financieros			0.00	0.00
<b>Subtotal a Largo Plazo</b>			<b>0.00</b>	<b>0.00</b>
<b>Otros Pasivos</b>			<b>0.00</b>	<b>0.00</b>
<b>Total Deuda y Otros Pasivos</b>			<b>0.00</b>	<b>0.00</b>

NO APLICA

Bajo protesta de decir verdad declaramos que los Estados Financieros y sus Notas son razonablemente correctos y responsabilidad del emisor

\_\_\_\_\_  
 Carlos Baeza Juárez  
 Encargado

\_\_\_\_\_  
 Adolfo López Sanchez  
 Encargado


Cuenta Pública 2015  
Informe de Pasivos Contingentes  
Del 1 de enero al 31 de diciembre de 2015  
(Pesos)


Ente Público: FONDO DE GARANTIA LIQUIDA Y/O CONTINGENCIA DEL ESTADO DE NAYARIT

Concepto	Moneda de contratacion	Intitucion o Pais Acreedor	Saldo inicial del periodo	Saldo Final del periodo
<b>DEUDA PUBLICA</b>				
<b>Corto Plazo</b>				
<b>Deuda Interna</b>			<b>0.00</b>	<b>0.00</b>
Instituciones de Credito			0.00	0.00
Titulos y Valores			0.00	0.00
Arrendamientos Financieros			0.00	0.00
<b>Deuda Externa</b>			<b>0.00</b>	<b>0.00</b>
Organismos Financieros Internacionales			0.00	0.00
Deuda Bilateral			0.00	0.00
Titulos y Valores			0.00	0.00
Arrendamientos Financieros			0.00	0.00
<b>Subtotal a Corto Plazo</b>			<b>0.00</b>	<b>0.00</b>
<b>Largo Plazo</b>				
<b>Deuda Interna</b>			<b>0.00</b>	<b>0.00</b>
Instituciones de Credito			0.00	0.00
Titulos y Valores			0.00	0.00
Arrendamientos Financieros			0.00	0.00
<b>Deuda Externa</b>			<b>0.00</b>	<b>0.00</b>
Organismos Financieros Internacionales			0.00	0.00
Deuda Bilateral			0.00	0.00
Titulos y Valores			0.00	0.00
Arrendamientos Financieros			0.00	0.00
<b>Subtotal a Largo Plazo</b>			<b>0.00</b>	<b>0.00</b>
<b>Otros Pasivos</b>			<b>0.00</b>	<b>0.00</b>
<b>Total Deuda y Otros Pasivos</b>			<b>0.00</b>	<b>0.00</b>

NO APLICA

Bajo protesta de decir verdad declaramos que los Estados Financieros y sus Notas son razonablemente correctos y responsabilidad del emisor

  
 Carlos Baeza Juarez  
 Encargado

  
 Adolfo Lopez Sanchez  
 Encargado

**Cuenta Pública 2015**  
**Notas a los Estados Financieros**  
**Ente Público: FOGALIN**

**NOTAS DE DESGLOSE**

**Notas al Estado de Situación Financiera**

**Activo**

Efectivo y Equivalentes

Los fondo de afectación específica Al 31 de Diciembre de 2015, el Estado de Situación Financiera refleja en este rubro el siguiente saldo

\$ 1,790,613.53

Descripción	Importe
Bancos/tesorería	\$ .10
Inversiones Temporales (Hasta 3 meses)	\$ 1,790,613.43
TOTAL	\$ 1,790,613.53

Derechos a recibir efectivo y equivalentes

No aplica

Bienes Disponibles para su transformación o consumo

No aplica

Inversiones Financieras

No aplica

Bienes Muebles, Inmuebles e Intangibles

No aplica

Estimaciones y deterioros

No aplica

Otros activos

No aplica

**Pasivo**

No aplica



**Notas al Estado de Actividades**Ingresos de gestión

Descripción	Importe
Otros aprovechamientos	\$ 55,426.01.00

Otros Ingresos

No aplica

Gastos y otras pérdidas

Descripción	Parcial	Importe
SERVICIOS PERSONALES		\$ 41,760.00

**Notas al Estado de Variaciones en la Hacienda Publica/Patrimonio**

Descripción	2015	2014	Variación
Aportaciones	\$ 545,401.08	\$ 545,401.08	0.00

No se ha tenido ninguna modificación en esta cuenta

**Notas al Estado de Flujos de Efectivo**

En este apartado se Analizan los saldos inicial y final en efectivo y equivalentes

Descripción	2015	2014
Efectivo en bancos - dependencias	\$ .10	\$ .10
Inversiones Temporales (Hasta 3 meses)	\$ 1,790,613.43	\$ 1,780,727.42
	\$ 1,790,613.53	\$ 1,780,427.52

Detalle de Adquisición de Bienes Muebles e Inmuebles

No aplica

Conciliación de los flujos de efectivo netos de las actividades de operación y la cuenta de ahorro /desahorro

DESCRIPCIÓN	IMPORTE (2014)	IMPORTE (2015)
DERECHOS A RECIBIR EFECTIVO O EQUIVALENTES		
INCREMENTO DE CUENTAS POR COBRAR	\$ 0.00	\$ 0.00
<b>TOTAL</b>	<b>\$ 0.00</b>	<b>\$ 0.00</b>



**Conciliaciones Entre Los Ingresos Presupuestarios Y Contables Así Como Entre Los Egresos Presupuestarios Y Los Gastos Contables**

<b>Conciliación entre los ingresos Presupuestarios y contables Correspondiente del 01 de enero al 31 de diciembre de 2015.</b>		
<b>INGRESOS PRESUPUESTARIOS</b>		<b>\$96.000.00</b>
MAS INGRESOS CONTABLES NO PRESUPUESTARIOS		
DERECHOS A RECIBIR EFECTIVO O EQUIVALENTES		
BIENES MUEBLES (REGISTRO)		
MENOS INGRESOS PRESUPUESTARIOS NO CONTABLES		
RESULTADO DEL EJERCICIO		
<b>INGRESOS CONTABLES</b>		<b>\$ 55,426.01</b>

**Conciliación entre Egresos Presupuestarios y Gastos contables**

<b>Conciliación entre Egresos Presupuestarios y los Gastos contables Correspondiente del 01 de enero al 31 de diciembre de 2015.</b>		
<b>TOTAL EGRESOS PRESUPUESTARIOS</b>		<b>\$96,000.00</b>
MENOS EGRESOS PRESUPUESTARIOS NO CONTABLES		<b>\$ 0.00</b>
BIENES MUEBLES	0.00	
MAS GASTO CONTABLE NO PRESUPUESTARIO		<b>0.00</b>
PROVISIONES (CTAS. POR PAGAR)	0.00	
BIENES MUEBLES	0.00	
OTROS GASTOS (EN EFECTIVO O EQUIVALENTES)	0.00	
<b>TOTAL GASTO CONTABLE</b>		<b>\$ 41,760.00</b>

**NOTAS DE MEMORIA (CUENTAS DE ORDEN)**

Es conveniente anotar que las cuentas de orden se utilizan para registrar movimientos de valores que no afecten o modifiquen el balance del ente contable, sin embargo su incorporación en libros es necesaria con fines de recordatorio contable de control y en general sobre los aspectos administrativos o bien para consignar sus derechos o responsabilidades contingentes que se puedan o no presentar en el futuro

### Cuentas de Orden Contables

No aplica

### Cuentas de Orden presupuestarias

De acuerdo con el Plan de Cuentas que forma parte del Manual de Contabilidad emitido por el Consejo Nacional de Armonización Contable (CONAC), las Cuentas de Orden Presupuestarias representan el importe de las operaciones presupuestarias que afectan la Ley de Ingresos y el Presupuesto de Egresos.

○ Cuentas de Ingresos

En cumplimiento a lo estipulado en la Ley General de Contabilidad Gubernamental, el registro de las etapas del presupuesto refleja en lo relativo al ingreso, el estimado, modificado, devengado y recaudado.

○ Cuentas de Egresos

En cumplimiento en la Ley General de Contabilidad Gubernamental, el registro de las etapas del presupuesto es lo relativo al gasto, el aprobado, modificado, comprometido, devengado, ejercido y pagado.

## NOTAS DE GESTIÓN ADMINISTRATIVA

### **1) Introducción**

En concordancia con lo señalado en el Manual de Contabilidad Gubernamental emitido por el Consejo Nacional de Armonización Contable (CONAC), el objetivo general de los estados financieros que se presentan en este documento, es suministrar información acerca de la situación financiera, los resultados de la gestión, los flujos de efectivo acontecidos, el ejercicio fiscal correspondiente al año 2015.

En este sentido, los estados financieros proveen de información, así como a un amplio espectro de usuarios, quienes pueden disponer de la misma en forma confiable y oportuna para tomar decisiones respecto a la asignación de recursos, su administración y control u otros análisis que consideren de utilidad.

### **2) Panorama Económico y Financiero**

Los Productores Rurales del Estado de Nayarit, y de todo el país, se enfrentan año con año a la problemática de ver su producto sin precio, y aumento en el precio de los insumos, de tal suerte que se ven afectados en su desarrollo económico y financiero para continuar con sus actividades productivas.


### **3) Autorización e Historia**

#### Fecha de creación del ente:

El FOGALIN, denominado (FIDEICOMISO DE GARANTIA LIQUIDA Y/O DE CONTINGENCIA DEL ESTADO DE NAYARIT), fue creado EL 20 de diciembre del 2002, por el Poder Ejecutivo del Estado de Nayarit, publicado en el Periódico oficial Tercera sección, TOMO CLXII, Numero 7, de fecha 11 de marzo de 2003.

#### Principales cambios en su estructura:

Durante el presente ejercicio fiscal no se han realizado cambios significativos.



#### 4) Organización y Objetivo Social

Objeto Social:

Fungir como Fondo de Contingencia y/o como Fuente alterna de Pago o Garantía Líquida sobre los financiamientos que los INTERMEDIARIOS otorguen a los productores del sector agropecuario del Estado de Nayarit, a fin de incrementar el flujo de recursos financieros destinados a este sector, y que enfrentá limitaciones para tener acceso al financiamiento formal

Principal actividad:

Otorgar Garantías líquidas a productores rurales del estado de Nayarit.

Ejercicio Fiscal:

De conformidad con lo establecido en los Postulados Básicos de Contabilidad Gubernamental emitidos por el Consejo Nacional de Armonización Contable (CONAC), particularmente en la explicación del término denominado Periodo Contable, se precisó que en lo que se refiere a la Contabilidad Gubernamental el período relativo es de un año calendario que comprende a partir del 1 de enero hasta el 31 de diciembre.

Régimen Jurídico:

Los ordenamientos jurídicos que regulan y orientan las acciones que lleva a cabo para cumplir con su función de índole administrativa, son fundamentalmente los que se relacionan a continuación:

Federal:

- Constitución Política de los Estados Unidos Mexicanos
- Ley General de Contabilidad Gubernamental
- Ley de Coordinación Fiscal
- Presupuesto de Egresos de la Federación

Estatal:

- Constitución Política del Estado Libre y Soberano de Nayarit
- Ley Orgánica del Poder Ejecutivo del Estado de Nayarit
- Ley de la Administración Pública Paraestatal
- Ley que crea el Consejo Estatal de Armonización Contable para Nayarit
- Ley de Presupuestación, contabilidad y gasto público de la Administración del Gobierno del Estado de Nayarit

Consideraciones fiscales:

No aplica

Estructura organizacional básica:


No aplica

Fideicomisos mandatos y análogos:

No aplica

#### 5) Bases de preparación de los Estados Financieros

Si se ha observado la normativa emitida por la conac. Los Estados Financieros que se presentan en este documento han sido preparados con apego a las disposiciones establecidas en la Ley General de Contabilidad Gubernamental y con sujeción a la normatividad y lineamientos emitidos por el Consejo Nacional de Armonización Contable (CONAC).



Normativa Aplicada. En forma particular, se informa que la elaboración de los estados contables y presupuestarios se ha realizado en base a las normas y metodología previstas en el apartado de Estados Financieros del Manual de Contabilidad Gubernamental.

Postulados básicos. Así mismo, en el registro de las operaciones y en la emisión de información financiera y presupuestal se da debido cumplimiento a los Postulados Básicos de Contabilidad Gubernamental,

Normativa Supletoria. éstos proporcionan el sustento técnico para la práctica contable a través de definiciones, explicaciones y razonamientos en la materia.

Implementación de la base devengado. No aplica.

**6) Políticas de contabilidad significativas**

No aplica

**7) Posición de moneda extranjera y protección de riesgo cambiario**

No aplica

**8) Reporte analítico del activo**

No aplica

**9) Fideicomisos mandatos y análogos**

No aplica

**10) Reporte de recaudación**

No aplica

**11) Información sobre la deuda y el reporte analítico de la deuda**

No aplica

**12) Calificaciones otorgadas**

No aplica

**13) Proceso de mejora**

No aplica

**14) Información por segmentos**

No aplica

**15) Eventos posteriores al cierre**


No aplica


**16) Partes relacionadas**

No aplica

**17) Responsabilidad sobre la presentación razonable de la información contable**

Bajo protesta de decir verdad declaramos que los Estados Financieros y sus Notas son razonablemente correctos y responsabilidad del emisor

  
Carlos Baeza Juárez  
Encargado

  
Adolfo Lopez Sanchez  
Encargado



Cuenta Pública 2015  
**FONDO DE GARANTIA LIQUIDA Y/O CONTINGENCIA DEL ESTADO DE NAYARIT**  
 Estado Analítico de Ingresos  
 Del 1 de enero al 31 de diciembre de 2015

Rubro de Ingresos	Ingreso					Diferencia (6= 5 - 1 )
	Estimado	Ampliaciones y Reducciones	Modificado	Devengado	Recaudado	
	(1)	(2)	(3= 1 + 2)	(4)	(5)	
Impuestos	0.00	0.00	0.00	0.00	0.00	0.00
Cuotas y Aportaciones de Seguridad Social	0.00	0.00	0.00	0.00	0.00	0.00
Contribuciones de Mejoras	0.00	0.00	0.00	0.00	0.00	0.00
Derechos	0.00	0.00	0.00	0.00	0.00	0.00
Productos	0.00	0.00	0.00	0.00	0.00	0.00
Corriente	0.00	0.00	0.00	0.00	0.00	0.00
Capital	0.00	0.00	0.00	0.00	0.00	0.00
Aprovechamientos	96,000.00	0.00	96,000.00	55,426.01	55,426.01	0.00
Corriente	96,000.00	0.00	96,000.00	55,426.01	55,426.01	0.00
Capital	0.00	0.00	0.00	0.00	0.00	0.00
Ingresos por Ventas de Bienes y Servicios	0.00	0.00	0.00	0.00	0.00	0.00
Participaciones y Aportaciones	0.00	0.00	0.00	0.00	0.00	0.00
Transferencias, Asignaciones, Subsidios y Otras Ayudas	0.00	0.00	0.00	0.00	0.00	0.00
Ingresos Derivados de Financiamientos	0.00	0.00	0.00	0.00	0.00	0.00
<b>Total</b>	<b>96,000.00</b>	<b>0.00</b>	<b>96,000.00</b>	<b>55,426.01</b>	<b>55,426.01</b>	<b>0.00</b>
				<b>Ingresos excedentes<sup>1</sup></b>		<b>0.00</b>

Estado Analítico de Ingresos Por Fuente de Financiamiento	Ingreso					Diferencia (6= 5 - 1 )
	Estimado	Ampliaciones y Reducciones	Modificado	Devengado	Recaudado	
	(1)	(2)	(3= 1 + 2)	(4)	(5)	
<b>Ingresos del Gobierno</b>	<b>96,000.00</b>	<b>0.00</b>	<b>96,000.00</b>	<b>55,426.01</b>	<b>55,426.01</b>	<b>0.00</b>
Impuestos	0.00	0.00	0.00	0.00	0.00	0.00
Contribuciones de Mejoras	0.00	0.00	0.00	0.00	0.00	0.00
Derechos	0.00	0.00	0.00	0.00	0.00	0.00
Productos	0.00	0.00	0.00	0.00	0.00	0.00
Corriente	0.00	0.00	0.00	0.00	0.00	0.00
Capital	0.00	0.00	0.00	0.00	0.00	0.00
Aprovechamientos	96,000.00	0.00	96,000.00	55,426.01	55,426.01	0.00
Corriente	96,000.00	0.00	96,000.00	55,426.01	55,426.01	0.00
Capital	0.00	0.00	0.00	0.00	0.00	0.00
Participaciones y Aportaciones	0.00	0.00	0.00	0.00	0.00	0.00
Transferencias, Asignaciones, Subsidios y Otras Ayudas	0.00	0.00	0.00	0.00	0.00	0.00
<b>Ingresos de Organismos y Empresas</b>	<b>0.00</b>	<b>0.00</b>	<b>0.00</b>	<b>0.00</b>	<b>0.00</b>	<b>0.00</b>
Cuotas y Aportaciones de Seguridad Social	0.00	0.00	0.00	0.00	0.00	0.00
Ingresos por Ventas de Bienes y Servicios	0.00	0.00	0.00	0.00	0.00	0.00
Transferencias, Asignaciones, Subsidios y Otras Ayudas	0.00	0.00	0.00	0.00	0.00	0.00
<b>Ingresos derivados de financiamiento</b>	<b>0.00</b>	<b>0.00</b>	<b>0.00</b>	<b>0.00</b>	<b>0.00</b>	<b>0.00</b>
Ingresos Derivados de Financiamientos	0.00	0.00	0.00	0.00	0.00	0.00
<b>Total</b>	<b>96,000.00</b>	<b>0.00</b>	<b>96,000.00</b>	<b>55,426.01</b>	<b>55,426.01</b>	<b>0.00</b>
				<b>Ingresos excedentes<sup>1</sup></b>		<b>0.00</b>

<sup>1</sup> Los ingresos excedentes se presentan para efectos de cumplimiento de la Ley General de Contabilidad Gubernamental y el importe reflejado debe ser siempre mayor a cero



Cuenta Pública 2015  
**FONDO DE GARANTÍA LIQUIDA Y/O CONTINGENCIA DEL ESTADO DE NAYARIT**  
 Estado Analítico del Ejercicio del Presupuesto de Egresos  
 Clasificación por Objeto del Gasto (Capítulo y Concepto)  
 Del 1 de enero al 31 de diciembre de 2015

Concepto	Egresos						Subejercicio 6 = ( 3 - 4 )
	Aprobado	Ampliaciones/ (Reducciones)	Modificado	Devengado	Pagado		
	1	2	3 = ( 1 + 2 )	4	5		
<b>Inversiones Financieras y Otras Provisiones</b>	<b>0.00</b>	<b>0.00</b>	<b>0.00</b>	<b>0.00</b>	<b>0.00</b>	<b>0.00</b>	<b>0.00</b>
Inversiones Para el Fomento de Actividades Productivas	0.00	0.00	0.00	0.00	0.00	0.00	0.00
Acciones y Participaciones de Capital	0.00	0.00	0.00	0.00	0.00	0.00	0.00
Compra de Títulos y Valores	0.00	0.00	0.00	0.00	0.00	0.00	0.00
Concesión de Préstamos	0.00	0.00	0.00	0.00	0.00	0.00	0.00
Inversiones en Fideicomisos, Mandatos y Otros Análogos			0.00				0.00
Otras Inversiones Financieras	0.00	0.00	0.00	0.00	0.00	0.00	0.00
Provisiones para Contingencias y Otras Erogaciones Especiales	0.00	0.00	0.00	0.00	0.00	0.00	0.00
<b>Participaciones y Aportaciones</b>	<b>0.00</b>	<b>0.00</b>	<b>0.00</b>	<b>0.00</b>	<b>0.00</b>	<b>0.00</b>	<b>0.00</b>
Participaciones	0.00	0.00	0.00	0.00	0.00	0.00	0.00
Aportaciones	0.00	0.00	0.00	0.00	0.00	0.00	0.00
Convenios	0.00	0.00	0.00	0.00	0.00	0.00	0.00
<b>Deuda Pública</b>	<b>0.00</b>	<b>0.00</b>	<b>0.00</b>	<b>0.00</b>	<b>0.00</b>	<b>0.00</b>	<b>0.00</b>
Amortización de la Deuda Pública	0.00	0.00	0.00	0.00	0.00	0.00	0.00
Intereses de la Deuda Pública	0.00	0.00	0.00	0.00	0.00	0.00	0.00
Comisiones de la Deuda Pública	0.00	0.00	0.00	0.00	0.00	0.00	0.00
Gastos de la Deuda Pública	0.00	0.00	0.00	0.00	0.00	0.00	0.00
Costo por Coberturas	0.00	0.00	0.00	0.00	0.00	0.00	0.00
Apoyos Financieros	0.00	0.00	0.00	0.00	0.00	0.00	0.00
Adeudos de Ejercicios Fiscales Anteriores (Adefas)	0.00	0.00	0.00	0.00	0.00	0.00	0.00
<b>Total del Gasto</b>	<b>96,000.00</b>	<b>0.00</b>	<b>96,000.00</b>	<b>41,760.00</b>	<b>41,760.00</b>	<b>54,240.00</b>	

**Cuenta Pública 2015**  
**FONDO DE GARANTIA LIQUIDA Y/O CONTINGENCIA DEL ESTADO DE NAYARIT**  
**Estado Analítico del Ejercicio del Presupuesto de Egresos**  
**Clasificación Económica (por Tipo de Gasto)**  
**Del 1 de enero al 31 de diciembre de 2015**

Concepto	Egresos					Subejercicio 6 = ( 3 - 4 )
	Aprobado	Ampliaciones/ (Reducciones)	Modificado	Devengado	Pagado	
	1	2	3 = ( 1 + 2 )	4	5	
<b>Gasto Corriente</b>	96,000.00	0.00	96,000.00	41,760.00	41,760.00	54,240.00
<b>Gasto de Capital</b>	0.00	0.00	0.00	0.00	0.00	0.00
<b>Amortización de la Deuda y Disminución de Pasivos</b>	0.00	0.00	0.00	0.00	0.00	0.00
<b>Total del Gasto</b>	<b>96,000.00</b>	<b>0.00</b>	<b>96,000.00</b>	<b>41,760.00</b>	<b>41,760.00</b>	<b>54,240.00</b>

Cuenta Pública 2015  
**FONDO DE GARANTIA LIQUIDA Y/O CONTINGENCIA DEL ESTADO DE NAYARIT**  
 Estado Analítico del Ejercicio del Presupuesto de Egresos  
 Clasificación Administrativa  
 Del 1 de enero al 31 de diciembre de 2015

Concepto	Egresos					Subejercicio 6 = ( 3 - 4 )
	Aprobado	Ampliaciones/ (Reducciones)	Modificado	Devengado	Pagado	
	1	2	3 = ( 1 + 2 )	4	5	
			0			0
SIN RAMO O DEPENDENCIA	96,000.00	0.00	96,000.00	41,760.00	41,760.00	54,240.00
			0.00			0.00
<b>Total del Gasto</b>	<b>96,000.00</b>	<b>0.00</b>	<b>96,000.00</b>	<b>41,760.00</b>	<b>41,760.00</b>	<b>54,240.00</b>

Two handwritten signatures and a large scribble are present below the table. The signatures appear to be in ink and are somewhat illegible due to the cursive style and overlapping lines.

**Cuenta Pública 2015**  
**FONDO DE GARANTIA LIQUIDA Y/O CONTINGENCIA DEL ESTADO DE NAYARIT**  
**Estado Analítico del Ejercicio del Presupuesto de Egresos**  
**Clasificación Funcional (Finalidad y Función)**  
**Del 1 de enero al 31 de diciembre de 2015**

Concepto	Egresos					
	Aprobado	Ampliaciones/ (Reducciones)	Modificado	Devengado	Pagado	Subejercicio
	1	2	3 = (1 + 2)	4	5	6 = (3 - 4)
<b>Gobierno</b>	<b>0.00</b>	<b>0.00</b>	<b>0.00</b>	<b>0.00</b>	<b>0.00</b>	<b>0.00</b>
Legislación	0.00	0.00	0.00	0.00	0.00	0.00
Justicia	0.00	0.00	0.00	0.00	0.00	0.00
Coordinación de la Política de Gobierno	0.00	0.00	0.00	0.00	0.00	0.00
Relaciones Exteriores	0.00	0.00	0.00	0.00	0.00	0.00
Asuntos Financieros y Hacendarios	0.00	0.00	0.00	0.00	0.00	0.00
Seguridad Nacional	0.00	0.00	0.00	0.00	0.00	0.00
Asuntos de Orden Público y de Seguridad Interior	0.00	0.00	0.00	0.00	0.00	0.00
Otros Servicios Generales	0.00	0.00	0.00	0.00	0.00	0.00
<b>Desarrollo Social</b>	<b>0.00</b>	<b>0.00</b>	<b>0.00</b>	<b>0.00</b>	<b>0.00</b>	<b>0.00</b>
Protección Ambiental	0.00	0.00	0.00	0.00	0.00	0.00
Vivienda y Servicios a la Comunidad	0.00	0.00	0.00	0.00	0.00	0.00
Salud	0.00	0.00	0.00	0.00	0.00	0.00
Recreación, Cultura y Otras Manifestaciones Sociales	0.00	0.00	0.00	0.00	0.00	0.00
Educación	0.00	0.00	0.00	0.00	0.00	0.00
Protección Social	0.00	0.00	0.00	0.00	0.00	0.00
Otros Asuntos Sociales	0.00	0.00	0.00	0.00	0.00	0.00
<b>Desarrollo Económico</b>	<b>96,000.00</b>	<b>0.00</b>	<b>96,000.00</b>	<b>41,760.00</b>	<b>41,760.00</b>	<b>54,240.00</b>
Asuntos Económicos, Comerciales y Laborales en General	0.00	0.00	0.00	0.00	0.00	0.00
Agropecuaria, Silvicultura, Pesca y Caza	96,000.00	0.00	96,000.00	41,760.00	41,760.00	54,240.00
Combustibles y Energía	0.00	0.00	0.00	0.00	0.00	0.00
Minería, Manufacturas y Construcción	0.00	0.00	0.00	0.00	0.00	0.00
Transporte	0.00	0.00	0.00	0.00	0.00	0.00
Comunicaciones	0.00	0.00	0.00	0.00	0.00	0.00
Turismo	0.00	0.00	0.00	0.00	0.00	0.00

Ciencia, Tecnología e Innovación	0.00	0.00	0.00	0.00	0.00	0.00
Otras Industrias y Otros Asuntos Económicos	0.00	0.00	0.00	0.00	0.00	0.00
<b>Otras no Clasificadas en Funciones Anteriores</b>	<b>0.00</b>	<b>0.00</b>	<b>0.00</b>	<b>0.00</b>	<b>0.00</b>	<b>0.00</b>
Transacciones de la Deuda Publica / Costo Financiero de la Deuda	0.00	0.00	0.00	0.00	0.00	0.00
Transferencias, Participaciones y Aportaciones entre Diferentes	0.00	0.00	0.00	0.00	0.00	0.00
Saneamiento del Sistema Financiero	0.00	0.00	0.00	0.00	0.00	0.00
Adeudos de Ejercicios Fiscales Anteriores	0.00	0.00	0.00	0.00	0.00	0.00
<b>Total del Gasto</b>	<b>96,000.00</b>	<b>0.00</b>	<b>96,000.00</b>	<b>41,760.00</b>	<b>41,760.00</b>	<b>54,240.00</b>







Cuenta Pública 2015  
**FONDO DE GARANTIA LIQUIDA Y/O CONTINGENCIA DEL ESTADO DE NAYARIT**  
 Indicadores de Postura Fiscal  
 Del 1 de enero al 31 de diciembre de 2015

Concepto	Estimado	Devengado	Pagado <sup>3</sup>
<b>I. Ingresos Presupuestarios (I=1+2)</b>	96,000.00	55,426.01	55,426.01
1. Ingresos del Gobierno de la Entidad Federativa <sup>1</sup>	0.00	0.00	0.00
2. Ingresos del Sector Paraestatal <sup>1</sup>	96,000.00	55,426.01	55,426.01
<b>II. Egresos Presupuestarios (II=3+4)</b>	96,000.00	41,760.00	41,760.00
3. Egresos del Gobierno de la Entidad Federativa <sup>2</sup>			
4. Egresos del Sector Paraestatal <sup>2</sup>	96,000.00	41,760.00	41,760.00
<b>III. Balance Presupuestario (Superávit o Déficit) (III = I - II)</b>	0.00	13,666.01	13,666.01

Concepto	Estimado	Devengado	Pagado <sup>3</sup>
<b>III. Balance presupuestario (Superávit o Déficit)</b>	0.00	13,666.01	13,666.01
<b>IV. Intereses, Comisiones y Gastos de la Deuda</b>	0.00	0.00	0.00
<b>V. Balance Primario (Superávit o Déficit) (V= III - IV)</b>	0.00	13,666.01	13,666.01

Concepto	Estimado	Devengado	Pagado <sup>3</sup>
<b>A. Financiamiento</b>	0.00	0.00	0.00
<b>B. Amortización de la deuda</b>	0.00	0.00	0.00
<b>C. Endeudamiento ó desendeudamiento (C = A - B)</b>	0.00	0.00	0.00

1. Los Ingresos que se presentan son los ingresos presupuestarios totales sin incluir los ingresos por financiamientos. Los Ingresos del Gobierno de la Entidad Federativa corresponden a los del Poder Ejecutivo, Legislativo Judicial y Autónomos

2. Los egresos que se presentan son los egresos presupuestarios totales sin incluir los egresos por amortización. Los egresos del Gobierno de la Entidad Federativa corresponden a los del Poder Ejecutivo, Legislativo, Judicial y Órganos Autónomos

3. Para Ingresos se reportan los ingresos recaudados; para egresos se reportan los egresos pagados

Cuenta Pública 2015  
**FONDO DE GARANTIA LIQUIDA Y/O CONTINGENCIA DEL ESTADO DE NAYARIT**  
 Gasto por Categoría Programática  
 Del 1 de enero al 31 de diciembre de 2015

Concepto	Egresos					
	Aprobado	Ampliaciones/ (Reducciones)	Modificado	Devengado	Pagado	Subejercicio
	1	2	3 = (1 + 2)	4	5	6 = (3 - 4)
Programas	96,000.00	0.00	96,000.00	41,760.00	41,760.00	54,240.00
Subsidios: Sector Social y Privado o Entidades Federativas y Municipios	0.00	0.00	0.00	0.00	0.00	0.00
Sujetos a Reglas de Operación	0.00	0.00	0.00	0.00	0.00	0.00
Otros Subsidios	0.00	0.00	0.00	0.00	0.00	0.00
Desempeño de las Funciones	96,000.00	0.00	96,000.00	41,760.00	41,760.00	54,240.00
Prestación de Servicios Públicos	96,000.00	0.00	96,000.00	41,760.00	41,760.00	54,240.00
Provisión de Bienes Públicos	0.00	0.00	0.00	0.00	0.00	0.00
Planeación, seguimiento y evaluación de políticas públicas	0.00	0.00	0.00	0.00	0.00	0.00
Promoción y fomento	0.00	0.00	0.00	0.00	0.00	0.00
Regulación y supervisión	0.00	0.00	0.00	0.00	0.00	0.00
Funciones de las Fuerzas Armadas (Únicamente Gobierno Federal)	0.00	0.00	0.00	0.00	0.00	0.00
Específicos	0.00	0.00	0.00	0.00	0.00	0.00
Proyectos de Inversión	0.00	0.00	0.00	0.00	0.00	0.00
Administrativos y de Apoyo	0.00	0.00	0.00	0.00	0.00	0.00
Apoyo al proceso presupuestario y para mejorar la eficiencia institucional	0.00	0.00	0.00	0.00	0.00	0.00
Apoyo a la función pública y al mejoramiento de la gestión	0.00	0.00	0.00	0.00	0.00	0.00
Operaciones ajenas	0.00	0.00	0.00	0.00	0.00	0.00
Compromisos	0.00	0.00	0.00	0.00	0.00	0.00
Obligaciones de cumplimiento de resolución jurisdiccional	0.00	0.00	0.00	0.00	0.00	0.00
Desastres Naturales	0.00	0.00	0.00	0.00	0.00	0.00
Obligaciones	0.00	0.00	0.00	0.00	0.00	0.00
Pensiones y jubilaciones	0.00	0.00	0.00	0.00	0.00	0.00
Aportaciones a la seguridad social	0.00	0.00	0.00	0.00	0.00	0.00
Aportaciones a fondos de estabilización	0.00	0.00	0.00	0.00	0.00	0.00
Aportaciones a fondos de inversión y reestructura de pensiones	0.00	0.00	0.00	0.00	0.00	0.00
Programas de Gasto Federalizado (Gobierno Federal)	0.00	0.00	0.00	0.00	0.00	0.00
Gasto Federalizado	0.00	0.00	0.00	0.00	0.00	0.00
Participaciones a entidades federativas y municipios	0.00	0.00	0.00	0.00	0.00	0.00
Costo financiero, deuda o apoyos a deudores y ahorradores de la banca	0.00	0.00	0.00	0.00	0.00	0.00
Adeudos de ejercicios fiscales anteriores	0.00	0.00	0.00	0.00	0.00	0.00
<b>Total del Gasto</b>	<b>96,000.00</b>	<b>0.00</b>	<b>96,000.00</b>	<b>41,760.00</b>	<b>41,760.00</b>	<b>54,240.00</b>


CUENTA PUBLICA 2015  
PROGRAMAS Y PROYECTOS DE INVERSION

ENTE PUBLICO: FONDO DE GARANTIA Y/O CONTINGENCIA DEL ESTADO DE NAYARIT

**NO APLICA**



Carlos Baeza Juarez  
Encargado



Adolfo Lopez Sanchez  
Encargado

**GOBIERNO DEL ESTADO DE NAYARIT**  
**PRESUPUESTO DE EGRESOS DEL ESTADO DE NAYARIT 2015**  
 PRESUPUESTO BASADO EN RESULTADOS  
 FICHA TECNICA DEL PROGRAMA PRESUPUESTAL

**I. VINCULACIÓN PLANEACIÓN-PROGRAMACIÓN-PRESUPUESTACIÓN**

Plan Estatal de Desarrollo 2011-2017:

Objetivo estratégico:	Tema(s) estratégico(s)	Programa Sectorial
<b>Desarrollo Integral</b>	<b>Campo y Pesca</b>	<b>Programa Integral para el Desarrollo de Encadenamientos Productivos del Sector</b>
Objetivo General:	Objetivo(s) específico(s):	
Sentar las bases para incrementar la competitividad del Estado de Nayarit en el contexto nacional e internacional mediante la acción coordinada del Gobierno para mejorar las condiciones de vida de la gente.	Incremento sostenido de la productividad y competitividad de las actividades agrícolas, ganaderas, silvícolas, acuícolas y pesqueras para aumentar los ingresos monetarios y elevar la calidad de vida.	

**Presupuesto de Egresos 2014:**

Finalidad funcional del Gasto:	<b>Desarrollo Económico</b>
--------------------------------	-----------------------------

**Programa Presupuestal (PP):**

Clave Funcional:	Nombre del PP:	PP principal	PP indirecto	Gasto Corrient.	Gasto Invers.
03 02 04 01	<b>Fomento y Desarrollo a los Agronegocios y del Desarrollo Rural</b>	<b>x</b>		<b>x</b>	<b>x</b>

**Descripción de la clasificación funcional del PP**

Finalidad:	<b>03 Desarrollo Económico</b>
Función:	<b>03 02 Agropecuaria, silvicultura, Pesca y Caza</b>
Subfunción:	<b>03 02 04 Agroindustrial</b>

**II. DESCRIPCIÓN GENERAL DEL PROGRAMA PRESUPUESTAL (PP)**

Problemática Principal :

<b>En construcción</b>
------------------------

Beneficiarios del PP:

Población Potencial: <b>En construcción</b>	Población Objetivo: En construcción
--	-------------------------------------

**Objetivos Estratégicos del PP:**

Fin: <b>En construcción</b>
Propósito: <b>En Construcción</b>

**III. RESPONSABLES DEL PROGRAMA PRESUPUESTAL (PP)**

Dependencia: <b>Fondo de Garantía Liquida y/o Contingencia del Estado de Nayarit (FOGALIN)</b>
Unidad(es) Responsable(s): <b>Fondo de Garantía Liquida y/o Contingencia del Estado de Nayarit (FOGALIN)</b>

GOBIERNO DEL ESTADO DE NAYARIT  
 PRESUPUESTO DE EGRESOS DEL ESTADO DE NAYARIT 2015  
 PRESUPUESTO BASADO EN RESULTADOS  
 MATRIZ DE INDICADORES PARA RESULTADOS (MIR)

DEPENDENCIA:										FOGALIN				MIR FOGARENAY - 1 (de 1)							
PED 2011-2017																					
CLAVE FUNCIONAL																					
OEST	OESP			FIN	FUN	SF	AI	PP		NOMBRE DEL PROGRAMA PRESUPUESTARIO (PP)				PP principal	PP Indirecto	Gasto Corrient.	Gasto Invers.				
3	CEO1			03	02	01		01		<b>Fomento y Desarrollo a los Agronegocios y del Desarrollo Rural</b>				x		x	x				
Nombre de Beneficiarios:										Ciudadanía											

Nivel/Resumen Narrativo	Nombre del Indicador	Definición	Formula	Unidad de Medida / Frecuencia	Tipo de Indicador / Dimensión a medir
<b>FIN</b>					
En construcción	En construcción	En construcción	En construcción	En construcción	En construcción
<b>PROPOSITO</b>					
En construcción	En construcción	En construcción	En construcción	En construcción	En construcción
<b>COMPONENTE</b>					
En construcción	En construcción	En construcción	En construcción	En construcción	En construcción
En construcción	En construcción	En construcción	En construcción	En construcción	En construcción
En construcción	En construcción	En construcción	En construcción	En construcción	En construcción
En construcción	En construcción	En construcción	En construcción	En construcción	En construcción

Nota: Matriz en cascada de la MIR 4 de SEGADERP

GOBIERNO DEL ESTADO DE NAYARIT  
PRESUPUESTO DE EGRESOS DEL ESTADO DE NAYARIT 2015  
PRESUPUESTO BASADO EN RESULTADOS  
SEGUIMIENTO A LA MATRIZ DE INDICADORES PARA RESULTADOS (MIR) - CUARTO TRIMESTRE 2015

DEPENDENCIA:	FOGALIN	MIR FOGALIN 1 (de 1)																																												
<table border="1" style="width: 100%; border-collapse: collapse; font-size: 8px;"> <tr> <td colspan="2">PED 2011-2017</td> <td colspan="5">CLAVE FUNCIONAL</td> <td colspan="4">NOMBRE DEL PROGRAMA PRESUPUESTARIO (PP)</td> <td>PP principal</td> <td>PP indirecto</td> <td>Gasto Corrient</td> <td>Gasto Invers.</td> </tr> <tr> <td>03</td> <td>DES</td> <td>03</td> <td>02</td> <td>03</td> <td>03</td> <td>03</td> <td colspan="4" style="text-align: center;"><b>Fomento y Desarrollo a los Agronegocios y del Desarrollo Rural</b></td> <td style="text-align: center;">X</td> <td></td> <td style="text-align: center;">X</td> <td style="text-align: center;">X</td> </tr> <tr> <td colspan="2">Nombre de Beneficiarios:</td> <td colspan="12">Productores Rurales del Estado Nayarit</td> </tr> </table>			PED 2011-2017		CLAVE FUNCIONAL					NOMBRE DEL PROGRAMA PRESUPUESTARIO (PP)				PP principal	PP indirecto	Gasto Corrient	Gasto Invers.	03	DES	03	02	03	03	03	<b>Fomento y Desarrollo a los Agronegocios y del Desarrollo Rural</b>				X		X	X	Nombre de Beneficiarios:		Productores Rurales del Estado Nayarit											
PED 2011-2017		CLAVE FUNCIONAL					NOMBRE DEL PROGRAMA PRESUPUESTARIO (PP)				PP principal	PP indirecto	Gasto Corrient	Gasto Invers.																																
03	DES	03	02	03	03	03	<b>Fomento y Desarrollo a los Agronegocios y del Desarrollo Rural</b>				X		X	X																																
Nombre de Beneficiarios:		Productores Rurales del Estado Nayarit																																												

Nota: llenar las celdas indicadas con:

NO CUENTA CON PRESUPUESTO Y ESTA EN PROCESO DE EXTINCION	➔	MONTO EJERCIDO (1er trimestre)
--	---	--------------------------------

Nivel/Resumen Narrativo	Nombre del indicador	Definición	Fórmula	Unidad de Medida / Frecuencia	Tipo de Indicador/ Dimensión a medir	Metas del indicador			Avance 1er. Trimestre			Justificación de resultados		
						Año de la Línea base	Línea base	Meta original anual	Variables de la formula	Datos (sólo número desglosado de las variables de la fórmula)	Resultado (aplicación matemática de la fórmula)	Variación (resultado vs meta)	Justificación de variación de resultados respecto a la meta.	Fuentes de información y medios de verificación del indicador
<b>FIN</b>														
	EN CONSTRUCCION												#DIV/0!	
<b>PROPOSITO</b>														
EN CONSTRUCCION	EN CONSTRUCCION												#DIV/0!	
<b>COMPONENTE</b>														
													#DIV/0!	
													#DIV/0!	
													#DIV/0!	

C. CARLOS BAEZA JUAREZ  
ENCARGADO


Fecha


RELACION DE BIENES MUEBLES, QUE COMPENEN EL PATRIMONIO  
CUENTA PUBLICA 2015  
(PESOS)

ENTE PUBLICO: FONDO DE GARANTIA LIQUIDA Y/O CONTINGENCIA DEL ESTADO DE NAYARIT

CODIGO	DESCRIPCION DEL BIEN MUEBLE	VALOR EN LIBROS
--------	-----------------------------	-----------------

**NO APLICA**

  
Carlos Baeza Juarez  
Encargado

  
Adolfo Lopez Sanchez  
Encargado




RELACION DE BIENES INMUEBLES, QUE COMPENEN EL PATRIMONIO  
CUENTA PUBLICA 2015  
(PESOS)


ENTE PUBLICO: FONDO DE GARANTIA LIQUIDA Y/O CONTINGENCIA DEL ESTADO DE NAYARIT

CODIGO	DESCRIPCION DEL BIEN INMUEBLE	VALOR EN LIBROS
--------	-------------------------------	-----------------

**NO APLICA**



Carlos Baeza Juarez  
Encargado




Adolfo Lopez Sanchez  
Encargado

CUENTA PUBLICA 2015  
RELACION DE CUENTA BANCARIA PRODUCTIVA ESPECIFICA


ENTE PUBLICO: FONDO DE GARANTIA LIQUIDA Y/O CONTINGENCIA DEL ESTADO DE NAYARIT

FONDO, PROGRAMA O CONVENIO	DATOS DE LA CUENTA	
	INSTITUCION BANCARIA	NUMERO DE CUENTA
<h1>NO APLICA</h1>		



---

Carlos Baeza Juarez  
Encargado




---

Adolfo Lopez Sanchez  
Encargado

CUENTA PUBLICA 2015  
RELACION DE ESQUEMAS BURSATILES Y DE COBERTURAS FINANCIERAS

ENTE PUBLICO: FONDO DE GARANTIA LIQUIDA Y/O CONTINGENCIA DEL ESTADO DE NAYARIT

FONDO, PROGRAMA O CONVENIO	DATOS DE LA CUENTA	
	INSTITUCION BANCARIA	NUMERO DE CUENTA
<h1>NO APLICA</h1>		



Carlos Baeza Juarez  
Encargado



Adolfo Lopez Sanchez  
Encargado


CUENTA PUBLICA 2015  
INFORMACION ADICIONAL QUE DISPONGAN OTRAS LEYES

ENTE PUBLICO: FONDO DE GARANTIA LIQUIDA Y/O CONTINGENCIA DEL ESTADO DE NAYARIT

**NO APLICA**



Carlos Baeza Juarez  
Encargado



Adolfo Lopez Sanchez  
Encargado