

**FONDO DE FOMENTO
INDUSTRIAL DEL
ESTADO DE NAYARIT**

P R E S E N T A C I Ó N

El Apartado B del artículo 121 de la Constitución Política del Estado Libre y Soberano de Nayarit, establece que en los términos que fije la ley, los sujetos fiscalizables presentarán su Cuenta Pública del ejercicio fiscal correspondiente a más tardar el 15 de febrero del año siguiente.

En este sentido, la Ley del Órgano de Fiscalización Superior del Estado dispone en su artículo 34 que la Cuenta Pública y el Informe de Avance de Gestión Financiera serán presentados por los sujetos obligados al Congreso, en términos de esta ley, a través del Órgano, el cual deberá remitir el Informe del Resultado por conducto de la Comisión.

En lo que compete al Fondo de Fomento Industrial del Estado de Nayarit, el artículo 69, fracción V, inciso a, de la Constitución local señala como facultad y obligación del Gobernador remitir a la legislatura la cuenta de todos los caudales del Estado, en los términos que previene la propia Constitución.

Es por ello que la administración actual ha centrado sus esfuerzos en dar cumplimiento a las disposiciones vigentes en materia de información contable y presupuestaria tanto en el ámbito estatal como a nivel nacional, aportando mayores elementos para el escrutinio público, que permitan a los usuarios de la información comprender de una mejor manera los resultados del desempeño gubernamental, así como el grado de congruencia con el Plan Estatal de Desarrollo y los avances en la elaboración de los planes sectoriales, regionales y especiales que de él se derivan.

Con esa finalidad y conforme al propósito específico de cumplir con las obligaciones impuestas por la Ley General de Contabilidad Gubernamental, que rige en todo el territorio nacional, el Fondo de Fomento Industrial del Estado de Nayarit ha realizado las adecuaciones pertinentes a sus sistemas de información y a los mecanismos de registro de las operaciones, atendiendo las disposiciones que marca dicho ordenamiento legal y mediante la adopción e implementación de la normatividad y lineamientos emitidos por el Consejo Nacional de Armonización Contable (CONAC).

El artículo 52 de la Ley General en comento, señala que los estados financieros y demás información presupuestaria, programática y contable que emanen de los registros de los entes públicos, serán la base para la emisión de informes periódicos y formulación de la cuenta pública anual.

R A

El Marco Metodológico sobre la forma y términos en que deberá orientarse el desarrollo del análisis de los componentes de las finanzas públicas con relación a los objetivos y prioridades que, en la materia, establezca la planeación del desarrollo, para su integración en la Cuenta Pública, define a la "Cuenta Pública" como el documento mediante el cual el Fondo de Fomento Industrial del Estado de Nayarit informa anualmente al Poder Ejecutivo y este a su vez al Poder Legislativo, y a la sociedad en general, sobre los resultados logrados con la ejecución de la Ley de Ingresos y el ejercicio del Presupuesto de Egresos aprobado para cada ejercicio fiscal.

La Cuenta Pública del Fondo de Fomento Industrial del Estado de Nayarit correspondiente al Ejercicio Fiscal 2015 ha sido preparada con sujeción a las disposiciones establecidas en la Ley General de Contabilidad Gubernamental y de conformidad con la normatividad y lineamientos que en la materia ha expedido el Consejo Nacional de Armonización Contable (CONAC).

En el presente documento se presenta la información contable, presupuestaria y programática así como el análisis cualitativo de los indicadores de la postura fiscal a que hacen referencia el artículo 53 de la Ley mencionada y el artículo 33 de la Ley del Órgano de Fiscalización Superior del Estado.

La información contable está constituida por los Estados Financieros, informes y notas que se acompañan a los mismos.

La información presupuestaria se integra con los Estados analíticos de Ingresos y del Ejercicio del Presupuesto de Egresos, así como la información del Endeudamiento Neto e Intereses de la Deuda.

La información programática contiene el ejercicio del gasto por categoría programática, los programas y proyectos de inversión, así como los indicadores de resultados.

Por su parte, el Análisis Cualitativo de los Indicadores de la Postura Fiscal está integrado por los componentes de las finanzas públicas, es decir: los Ingresos Presupuestarios; Gastos Presupuestarios, que contiene un apartado relativo a la aplicación de recursos provenientes del gobierno federal; Postura Fiscal (incluye el panorama económico) y Deuda Pública.

En adición a lo señalado, finalmente se presenta la relación de cuentas bancarias productivas específicas en las cuales se depositaron y administraron los recursos federales transferidos por cualquier concepto, en cumplimiento a lo establecido en la Norma que para tal efecto emitió el CONAC, publicada en el Diario Oficial de la Federación el día 3 de Abril de 2013.

INFORMACION CONTABLE

Cuenta Pública 2015
Estado de Situación Financiera
Al 31 de diciembre de 2015 y 2014
(Pesos)

Ente Público: _____

FONDO DE FOMENTO INDUSTRIAL DEL ESTADO DE NAYARIT

CONCEPTO	Año		CONCEPTO	Año	
	2015	2014		2015	2014
ACTIVO			PASIVO		
<i>Activo Circulante</i>			<i>Pasivo Circulante</i>		
Efectivo y Equivalentes	24,740,501.76	19,390,682.93	Cuentas por Pagar a Corto Plazo	2,509,398.52	2,190,357.19
Derechos a Recibir Efectivo o Equivalentes	36,263,984.67	37,202,714.07	Documentos por Pagar a Corto Plazo	308.00	308.00
Derechos a Recibir Bienes o Servicios	0.00	0.00	Porción a Corto Plazo de la Deuda Pública a Largo Plazo	0.00	0.00
Inventarios	0.00	0.00	Títulos y Valores a Corto Plazo	0.00	0.00
Almacenes	0.00	0.00	Pasivos Diferidos a Corto Plazo	0.00	0.00
Estimación por Pérdida o Deterioro de Activos Circulantes	-448,056.00	-448,056.00	Fondos y Bienes de Terceros en Garantía y/o Administración a Corto Plazo	32,864,652.61	28,173,382.86
Otros Activos Circulantes	1,610,500.39	1,610,500.39	Provisiones a Corto Plazo	1,166.29	1,694.92
Total de Activos Circulantes	62,166,930.82	57,755,841.39	Otros Pasivos a Corto Plazo	11,896,304.69	12,126,416.52
			Total de Pasivos Circulantes	47,271,830.11	42,492,159.49
<i>Activo No Circulante</i>			<i>Pasivo No Circulante</i>		
Inversiones Financieras a Largo Plazo	0.00	0.00	Cuentas por Pagar a Largo Plazo	0.00	0.00
Derechos a Recibir Efectivo o Equivalentes a Largo Plazo	13,200.21	13,200.21	Documentos por Pagar a Largo Plazo	0.00	0.00
Bienes Inmuebles, Infraestructura y Construcciones en Proceso	0.00	0.00	Deuda Pública a Largo Plazo	0.00	0.00
Bienes Muebles	1,533,401.36	1,719,717.64	Pasivos Diferidos a Largo Plazo	0.00	0.00
Activos Intangibles	81,200.00	0.00	Fondos y Bienes de Terceros en Garantía y/o en Administración a Largo Plazo	1,392,500.39	1,392,500.39
Depreciación, Deterioro y Amortización Acumulada de Bienes	-585,602.19	-501,798.32	Provisiones a Largo Plazo	211,682.86	211,682.86
Activos Diferidos	0.00	0.00	Total de Pasivos No Circulantes	1,604,183.25	1,604,183.25
Estimación por Pérdida o Deterioro de Activos no Circulantes	0.00	0.00	Total del Pasivo	48,876,013.36	44,096,342.74
Otros Activos no Circulantes	0.00	0.00	HACIENDA PÚBLICA/ PATRIMONIO		
Total de Activos No Circulantes	1,042,199.38	1,231,119.53	<i>Hacienda Pública/Patrimonio Contribuido</i>	10,958,446.00	10,958,446.00
Total del Activo	63,209,130.20	58,986,960.92	Aportaciones	10,958,446.00	10,958,446.00
			Donaciones de Capital	0.00	0.00
			Actualización de la Hacienda Pública / Patrimonio	0.00	0.00
			<i>Hacienda Pública/Patrimonio Generado</i>	3,374,670.84	3,932,172.18
			Resultados del Ejercicio (Ahorro / Desahorro)	-522,501.26	1,710,217.67
			Resultados de Ejercicios Anteriores	3,591,047.98	1,880,830.31
			Revalúos	306,124.12	341,124.20
			Reservas	0.00	0.00
			Rectificaciones de Resultados de Ejercicios Anteriores	0.00	0.00
			Exceso o Insuficiencia en la Actualización de la Hacienda Pública/Patrimonio	0.00	0.00
			Resultado por Posición Monetaria	0.00	0.00
			Resultado por Tenencia de Activos no Monetarios	0.00	0.00
			Total Hacienda Pública/ Patrimonio	14,333,116.84	14,890,618.18
			Total del Pasivo y Hacienda Pública / Patrimonio	63,209,130.20	58,986,960.92

Bajo protesta de decir verdad declaramos que los Estados Financieros y sus Notas son razonablemente correctos y responsabilidad del emisor

C.P. LAZARO VALERIO ESQUINCA
DIRECTOR GENERAL

LIC. ANGELICA MINERVA ESPINOZA AGUAYO
COORDINADORA GENERAL Y DE ADMINISTRACION

Cuenta Pública 2015
Estado de Actividades
Del 1 de enero al 31 de diciembre de 2015 y 2014
(Pesos)

Ente Público:

FONDO DE FOMENTO INDUSTRIAL DEL ESTADO DE NAYARIT

Concepto	2015	2014	Concepto	2015	2014
INGRESOS Y OTROS BENEFICIOS			GASTOS Y OTRAS PÉRDIDAS		
Ingresos de la Gestión	6,994,869.33	9,837,759.04	Gastos de Funcionamiento	7,513,460.55	8,104,682.25
Impuestos	0.00	0.00	Servicios Personales	5,037,970.21	5,795,757.91
Cuotas y Aportaciones de Seguridad Social	0.00	0.00	Materiales y Suministros	436,189.16	457,733.99
Contribuciones de Mejoras	0.00	0.00	Servicios Generales	2,039,301.18	1,851,190.35
Derechos	0.00	0.00			
Productos de Tipo Corriente	310,601.07	263,676.58	Transferencia, Asignaciones, Subsidios y Otras Ayudas	3,910.04	22,859.12
Aprovechamientos de Tipo Corriente	140,268.26	166,082.46	Transferencias Internas y Asignaciones al Sector Público	0.00	0.00
Ingresos por Venta de Bienes y Servicios	6,544,000.00	9,408,000.00	Transferencias al Resto del Sector Público	0.00	0.00
Ingresos no Comprendidos en las Fracciones de la Ley de Ingresos Causados en Ejercicios Fiscales Anteriores Pendientes de Liquidación o Pago	0.00	0.00	Subsidios y Subvenciones	0.00	0.00
			Ayudas Sociales	3,910.04	22,859.12
Participaciones, Aportaciones, Transferencias, Asignaciones, Subsidios y Otras Ayudas	0.00	0.00	Pensiones y Jubilaciones	0.00	0.00
Participaciones y Aportaciones	0.00	0.00	Transferencias a Fidelcomisos, Mandatos y Contratos Análogos	0.00	0.00
Transferencia, Asignaciones, Subsidios y Otras ayudas	0.00	0.00	Transferencias a la Seguridad Social	0.00	0.00
			Donativos	0.00	0.00
Otros Ingresos y Beneficios	0.00	0.00	Transferencias al Exterior	0.00	0.00
Ingresos Financieros	0.00	0.00			
Incremento por Variación de Inventarios	0.00	0.00	Participaciones y Aportaciones	0.00	0.00
Disminución del Exceso de Estimaciones por Pérdida o Deterioro u Obsolescencia	0.00	0.00	Participaciones	0.00	0.00
Disminución del Exceso de Provisiones	0.00	0.00	Aportaciones	0.00	0.00
Otros Ingresos y Beneficios Varios	0.00	0.00	Convenios	0.00	0.00
Total de Ingresos y Otros Beneficios	6,994,869.33	9,837,759.04			
			Intereses, Comisiones y Otros Gastos de la Deuda Pública	0.00	0.00
			Intereses de la Deuda Pública	0.00	0.00
			Comisiones de la Deuda Pública	0.00	0.00
			Gastos de la Deuda Pública	0.00	0.00
			Costo por Coberturas	0.00	0.00
			Apoyos Financieros	0.00	0.00
			Otros Gastos y Pérdidas Extraordinarias	0.00	0.00
			Estimaciones, Depreciaciones, Deterioros, Obsolescencia y Amortizaciones	0.00	0.00
			Provisiones	0.00	0.00
			Disminución de Inventarios	0.00	0.00
			Aumento por Insuficiencia de Estimaciones por Pérdida o Deterioro u Obsolescencia	0.00	0.00
			Aumento por Insuficiencia de Provisiones	0.00	0.00
			Otros Gastos	0.00	0.00
			Inversión Pública	0.00	0.00
			Inversión Pública no Capitalizable	0.00	0.00
			Total de Gastos y Otras Pérdidas	7,517,370.59	8,127,541.37
			Resultados del Ejercicio (Ahorro/Desahorro)	-522,501.26	1,710,217.67

Bajo protesta de decir verdad declaramos que los Estados Financieros y sus Notas son razonablemente correctos y responsabilidad del emisor

C.P. LAZARO VALERIO ESQUINCA
DIRECTOR GENERAL

LIC. ANGELICA MINERVA ESPINOZA AGUAYO
COORDINADORA GENERAL Y DE ADMINISTRACION


Cuenta Pública 2015
 Estado de Variación en la Hacienda Pública
 Del 1o de enero al 31 de diciembre de 2015
 (pesos)

Ente Público: FONDO DE FOMENTO INDUSTRIAL DEL ESTADO DE NAYARIT

Concepto	Hacienda Pública/Patrimonio	Hacienda Pública/Patrimonio	Hacienda Pública/Patrimonio	Ajustes por Cambios de Valor	TOTAL
Rectificaciones de Resultados de Ejercicios Anteriores	-	-	-	-	-
Patrimonio Neto Inicial Ajustado del Ejercicio	-	-	-	-	-
Aportaciones	-	-	-	-	-
Donaciones de Capital	-	-	-	-	-
Actualización de la Hacienda Pública/Patrimonio	-	-	-	-	-
Variaciones de la Hacienda Pública/Patrimonio Neto del Ejercicio	-	-	1,710,217.67	-	1,710,217.67
Resultados del Ejercicio (Ahorro/Desahorro)	-	-	1,710,217.67	-	1,710,217.67
Resultados de Ejercicios Anteriores	-	-	-	-	-
Revalúos	-	-	-	-	-
Reservas	-	-	-	-	-
Hacienda Pública/Patrimonio Neto Final del Ejercicio 2014	-	-	1,710,217.67	-	1,710,217.67
Cambios en la Hacienda Pública/Patrimonio Neto del Ejercicio 2015	10,958,446.00	-	-	-	10,958,446.00
Aportaciones	10,958,446.00	-	-	-	10,958,446.00
Donaciones de Capital	-	-	-	-	-
Actualización de la Hacienda Pública/Patrimonio	-	-	-	-	-
Variaciones de la Hacienda Pública/Patrimonio Neto del Ejercicio 2015	-	3,897,172.10	-2,232,718.93	-	1,664,453.17
Resultados del Ejercicio (Ahorro/Desahorro)	-	-	-2,232,718.93	-	-2,232,718.93
Resultados de Ejercicios Anteriores	-	3,591,047.98	-	-	3,591,047.98
Revalúos	-	306,124.12	-	-	306,124.12
Reservas	-	-	-	-	-
Saldo Neto en la Hacienda Pública / Patrimonio 2015	10,958,446.00	3,897,172.10	-522,501.26	-	14,333,116.84

Bajo protesta de decir verdad declaramos que los Estados Financieros y sus Notas son razonablemente correctos y responsabilidad del emisor


 C.P. LAZARO VALERIO ESQUINCA
 DIRECTOR GENERAL


 LIC. ANGELICA MINERVA ESPINOZA AGUAYO
 COORDINADORA GENERAL Y DE ADMINISTRACION

Cuenta Pública 2015
Estado de Cambios en la Situación Financiera
Del 1 de enero al 31 de diciembre de 2015 y 2014
(Pesos)

Ente Público: FONDO DE FOMENTO INDUSTRIAL DEL ESTADO DE NAYARIT

Concepto	Origen	Aplicación	Concepto	Origen	Aplicación
ACTIVO	1,208,849.55	5,431,018.83	PASIVO	5,010,311.08	230,640.46
Activo Circulante	938,729.40	5,349,818.83	Pasivo Circulante	5,010,311.08	230,640.46
Efectivo y Equivalentes	0.00	5,349,818.83	Cuentas por Pagar a Corto Plazo	319,041.33	0.00
Derechos a Recibir Efectivo o Equivalentes	938,729.40	0.00	Documentos por Pagar a Corto Plazo	0.00	0.00
Derechos a Recibir Bienes o Servicios	0.00	0.00	Porción a Corto Plazo de la Deuda Pública a Largo Plazo	0.00	0.00
Inventarios	0.00	0.00	Títulos y Valores a Corto Plazo	0.00	0.00
Almacenes	0.00	0.00	Pasivos Diferidos a Corto Plazo	0.00	0.00
Estimación por Pérdida o Deterioro de Activos Circulantes	0.00	0.00	Fondos y Bienes de Terceros en Garantía y/o Administración a Corto Plazo	4,691,269.75	0.00
Otros Activos Circulantes	0.00	0.00	Provisiones a Corto Plazo	0.00	528.63
			Otros Pasivos a Corto Plazo	0.00	230,111.83
Activo No Circulante	270,120.15	81,200.00	Pasivo No Circulante	0.00	0.00
Inversiones Financieras a Largo Plazo	0.00	0.00	Cuentas por Pagar a Largo Plazo	0.00	0.00
Derechos a Recibir Efectivo o Equivalentes a Largo Plazo	0.00	0.00	Documentos por Pagar a Largo Plazo	0.00	0.00
Bienes Inmuebles, Infraestructura y Construcciones en Proceso	0.00	0.00	Deuda Pública a Largo Plazo	0.00	0.00
Bienes Muebles	186,316.28	0.00	Pasivos Diferidos a Largo Plazo	0.00	0.00
Activos Intangibles	0.00	81,200.00	Fondos y Bienes de Terceros en Garantía y/o en Administración a Largo Plazo	0.00	0.00
Depreciación, Deterioro y Amortización Acumulada de Bienes	83,803.87	0.00	Provisiones a Largo Plazo	0.00	0.00
Activos Diferidos	0.00	0.00			
Estimación por Pérdida o Deterioro de Activos no Circulantes	0.00	0.00	HACIENDA PÚBLICA/ PATRIMONIO	1,710,217.67	2,267,719.01
Otros Activos no Circulantes	0.00	0.00	Hacienda Pública/Patrimonio Contribuido	0.00	0.00
			Aportaciones	0.00	0.00
			Donaciones de Capital	0.00	0.00
			Actualización de la Hacienda Pública / Patrimonio	0.00	0.00
			Hacienda Pública/Patrimonio Generado	1,710,217.67	2,267,719.01
			Resultados del Ejercicio (Ahorro / Desahorro)	0.00	2,232,718.93
			Resultados de Ejercicios Anteriores	1,710,217.67	0.00
			Revalúos	0.00	35,000.08
			Reservas	0.00	0.00
			Rectificaciones de Resultados de Ejercicios Anteriores	0.00	0.00
			Exceso o insuficiencia en la Actualización de la Hacienda Pública/Patrimonio	0.00	0.00
			Resultado por Posición Monetaria	0.00	0.00
			Resultado por Tenencia de Activos no Monetarios	0.00	0.00

Bajo protesta de decir verdad declaramos que los Estados Financieros y sus Notas son razonablemente correctos y responsabilidad del emisor

C.P. LAZARO VALERIO ESQUINCA
DIRECTOR GENERAL

ANGELICA MINERVA ESPINOZA AGUAYO
COORDINADORA GENERAL Y DE ADMINISTRACION

Cuenta Pública 2015
Estado de Flujos de Efectivo
Del 1 de enero al 31 de diciembre de 2015 y 2014
(Pesos)

Ente Público:

FONDO DE FOMENTO INDUSTRIAL DEL ESTADO DE NAYARIT

Concepto	2014	2013	Concepto	2014	2013
Flujos de Efectivo de las Actividades de Operación			Flujos de Efectivo de las Actividades de Inversión		
Origen	12,988,666.82	10,808,152.22	Origen	0.00	0.00
Impuestos	0.00	0.00	Bienes Inmuebles, Infraestructura y Construcciones en Proceso	0.00	0.00
Cuotas y Aportaciones de Seguridad Social	0.00	0.00	Bienes Muebles	0.00	0.00
Contribuciones de mejoras	0.00	0.00	Otros Orígenes de Inversión	0.00	0.00
Derechos	0.00	0.00	Aplicación	121,477.40	5,191.92
Productos de Tipo Corriente	310,601.07	266,109.53	Bienes Inmuebles, Infraestructura y Construcciones en Proceso	0.00	0.00
Aprovechamientos de Tipo Corriente	140,268.26	166,082.46	Bienes Muebles	40,277.40	5,191.92
Ingresos por Venta de Bienes y Servicios	6,544,000.00	9,408,000.00	Otras Aplicaciones de Inversión	81,200.00	0.00
Ingresos no Comprendidos en las Fracciones de la Ley de Ingresos Causados en Ejercicios Fiscales Anteriores Pendientes de Liquidación o Pago	0.00	0.00	Flujos Netos de Efectivo por Actividades de Inversión	-121,477.40	-5,191.92
Participaciones y Aportaciones	0.00	0.00	Flujo de Efectivo de las Actividades de Financiamiento		
Transferencias, Asignaciones y Subsidios y Otras Ayudas	0.00	0.00	Origen	0.00	0.00
Otros Orígenes de Operación	5,993,797.49	967,960.23	Endeudamiento Neto	0.00	0.00
Aplicación	7,517,370.59	8,336,536.34	Interno	0.00	0.00
Servicios Personales	5,037,970.21	5,948,649.63	Externo	0.00	0.00
Materiales y Suministros	436,189.16	460,224.00	Otros Orígenes de Financiamiento	0.00	0.00
Servicios Generales	2,039,301.18	1,904,803.59	Aplicación	0.00	0.00
Transferencias Internas y Asignaciones al Sector Público	0.00	0.00	Servicios de la Deuda	0.00	0.00
Transferencias al resto del Sector Público	0.00	0.00	Interno	0.00	0.00
Subsidios y Subvenciones	0.00	0.00	Externo	0.00	0.00
Ayudas Sociales	3,910.04	22,859.12	Otras Aplicaciones de Financiamiento	0.00	0.00
Pensiones y Jubilaciones	0.00	0.00	Flujos netos de Efectivo por Actividades de Financiamiento	0.00	0.00
Transferencias a Fideicomisos, Mandatos y Contratos Análogos	0.00	0.00	Flujos Netos de Efectivo por Actividades de Operación	5,471,296.23	2,471,615.88
Transferencias a la Seguridad Social	0.00	0.00	Incremento/Disminución Neta en el Efectivo y Equivalentes al Efectivo	5,349,818.83	2,466,423.96
Donativos	0.00	0.00	Efectivo y Equivalentes al Efectivo al inicio del Ejercicio	19,390,682.93	16,924,258.97
Transferencias al Exterior	0.00	0.00	Efectivo y Equivalentes al Efectivo al final del Ejercicio	24,740,501.76	19,390,682.93
Participaciones	0.00	0.00			
Aportaciones	0.00	0.00			
Convenios	0.00	0.00			
Otras Aplicaciones de Operación	0.00	0.00			

Bajo protesta de decir verdad declaramos que los Estados Financieros y sus Notas son razonablemente correctos y responsabilidad del emisor

C.P. LAZARO VALERIO ESQUINCA
DIRECTOR GENERAL

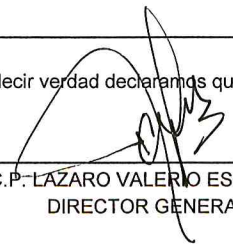
LIC. ANGELICA MINERVA ESPINOZA AGUAYO
COORDINADORA GENERAL Y DE ADMINISTRACION

Cuenta Pública 2015
Estado Analítico del Activo
Del 1 de enero al 31 de diciembre de 2015
(Pesos)

Ente Público: FONDO DE FOMENTO INDUSTRIAL DEL ESTADO DE NAYARIT

Concepto	Saldo Inicial 1	Cargos del Periodo 2	Abonos del Periodo 3	Saldo Final 4=(1+2-3)	Variación del Periodo 5=(4-1)
ACTIVO					
Activo Circulante	57,755,841.39	41,741,935.69	37,330,846.26	62,166,930.82	4,411,089.43
Efectivo y Equivalentes	19,390,682.93	32,325,018.22	26,975,199.39	24,740,501.76	5,349,818.83
Derechos a Recibir Efectivo o Equivalentes	37,202,714.07	9,416,917.47	10,355,646.87	36,263,984.67	-938,729.40
Derechos a Recibir Bienes o Servicios	0.00	0.00	0.00	0.00	0.00
Inventarios	0.00	0.00	0.00	0.00	0.00
Almacenes	0.00	0.00	0.00	0.00	0.00
Estimación por Pérdida o Deterioro de Activos Circulantes	-448,056.00	0.00	0.00	-448,056.00	0.00
Otros Activos Circulantes	1,610,500.39	0.00	0.00	1,610,500.39	0.00
Activo No Circulante	1,231,119.53	157,226.48	346,146.63	1,042,199.38	-188,920.15
Inversiones Financieras a Largo Plazo	0.00	0.00	0.00	0.00	0.00
Derechos a Recibir Efectivo o Equivalentes a Largo Plazo	13,200.21	0.00	0.00	13,200.21	0.00
Bienes Inmuebles, Infraestructura y Construcciones en Proceso	0.00	0.00	0.00	0.00	0.00
Bienes Muebles	1,719,717.64	40,277.40	226,593.68	1,533,401.36	-186,316.28
Activos Intangibles	0.00	81,200.00	0.00	81,200.00	81,200.00
Depreciación, Deterioro y Amortización Acumulada de Bienes	-501,798.32	35,749.08	119,552.95	-585,602.19	-83,803.87
Activos Diferidos	0.00	0.00	0.00	0.00	0.00
Estimación por Pérdida o Deterioro de Activos no Circulantes	0.00	0.00	0.00	0.00	0.00
Otros Activos no Circulantes	0.00	0.00	0.00	0.00	0.00
TOTAL DEL ACTIVO	58,986,960.92	41,899,162.17	37,676,992.89	63,209,130.20	4,222,169.28

Bajo protesta de decir verdad declaramos que los Estados Financieros y sus Notas son razonablemente correctos y responsabilidad del emisor


 C.P. LAZARO VALERIO ESQUINCA
 DIRECTOR GENERAL



 LIC. ANGELICA MINERVA ESPINOZA AGUAYO
 COORDINADORA GENERAL Y DE ADMINISTRACION


Cuenta Pública 2015
 Estado Analítico de la Deuda y Otros Pasivos
 Del 1 de enero al 31 de diciembre de 2015
 (Pesos)

Ente Público: FONDO DE FOMENTO INDUSTRIAL DEL ESTADO DE NAYARIT

Denominación de las Deudas	Moneda de Contratación	Institución o País Acreedor	Saldo Inicial del Periodo	Saldo Final del Periodo
DEUDA PÚBLICA				
Corto Plazo				
Deuda Interna			0.00	0.00
Instituciones de Crédito			0.00	0.00
Títulos y Valores			0.00	0.00
Arrendamientos Financieros			0.00	0.00
Deuda Externa			0.00	0.00
Organismos Financieros Internacionales			0.00	0.00
Deuda Bilateral			0.00	0.00
Títulos y Valores			0.00	0.00
Arrendamientos Financieros			0.00	0.00
Subtotal a Corto Plazo			0.00	0.00
Largo Plazo				
Deuda Interna			0.00	0.00
Instituciones de Crédito			0.00	0.00
Títulos y Valores			0.00	0.00
Arrendamientos Financieros			0.00	0.00
Deuda Externa			0.00	0.00
Organismos Financieros Internacionales			0.00	0.00
Deuda Bilateral			0.00	0.00
Títulos y Valores			0.00	0.00
Arrendamientos Financieros			0.00	0.00
Subtotal a Largo Plazo			0.00	0.00
Otros Pasivos	Pesos	México	44,096,342.74	48,876,013.36
Total de Deuda y Otros Pasivos			44,096,342.74	48,876,013.36

Bajo protesta de decir verdad declaramos que los Estados Financieros y sus Notas son razonablemente correctos y responsabilidad del emisor


 C.P. LAZARO VALERIO ESQUINCA
 DIRECTOR GENERAL



 LIC. ANGELICA MINERVA ESPINOZA AGUAYO
 COORDINADORA GENERAL Y DE ADMINISTRACION

**FONDO DE FOMENTO INDUSTRIAL DEL ESTADO
DE NAYARIT (FONAY)**

INFORME DE PASIVOS CONTINGENTES

FONDO DE FOMENTO INDUSTRIAL DEL ESTADO DE NAYARIT NO CUENTA CON
DEUDA PUBLICA HASTA EL MOMENTO POR LO CUAL :

NO APLICA



C.P. LAZARO VALERIO ESQUINCA
DIRECTOR GENERAL

LIC. ANGELICA MINERVA ESPINOZA AGUAYO
COORDINADORA GENERAL Y DE ADMINISTRACION

**NOTAS A LOS
ESTADOS
FINANCIEROS**

A) Notas de Desglose

l) NOTAS AL ESTADO DE SITUACIÓN FINANCIERA

ACTIVO

EFFECTIVO Y EQUIVALENTES

1.- Fondos con afectación específica

Al 31 de Diciembre de 2015, el Estado de Situación Financiera refleja en este rubro los siguientes saldos:

INSTITUCION BANCARIA	CUENTA	TIPO	PLAZO	EJERCICIO	
				2015	2014
BBVA BANCOMER	0-103874907	CHEQUES		485,544.02	426,511.43
BBVA BANCOMER	2040426415	INVERSIÓN	VENC. DIARIO	1,586,483.71	1,553,019.03
BANORTE	0-650748868	CHEQUES		37,217.00	254,307.07
BBVA BANCOMER	0-132744988	CHEQUES		97,907.49	56,480.23
BBVA BANCOMER	2040565199	INVERSIÓN	VENC. DIARIO	1,298,858.07	1,179,885.12
BBVA BANCOMER	0-135193001	CHEQUES		30,710.81	19,466.73
BBVA BANCOMER	0-15172918	CHEQUES		20,513.62	20,513.62
BBVA BANCOMER	2040427969	INVERSIÓN	VENC. DIARIO	172,317.97	167,571.59
SCOTIABANK	0-1400696129	CHEQUES		3.00	18,538.90
SCOTIABANK	76129931	INVERSIÓN	VENC. DIARIO	0.17	504,716.22
SCOTIABANK	0-1400696110	CHEQUES		17.67	10,254.27
SCOTIABANK	76129177	INVERSIÓN	VENC. DIARIO	0.16	1,225,050.50

BBVA BANCOMER	0-151586408	CHEQUES		20,196.83	20,196.83
BBVA BANCOMER	2040429341	INVERSIÓN	VENC. DIARIO	221,870.74	215,759.46
BBVA BANCOMER	0-140807133	CHEQUES		214,497.80	214,280.50
BANORTE	0-616957170	CHEQUES		1,192,724.63	1,192,278.54
BANORTE	0-562264247	CHEQUES		159,441.48	159,441.48
BBVA BANCOMER	0-171008250	CHEQUES		229,133.47	809,208.75
BBVA BANCOMER	2039537813	INVERSIÓN	VENC. DIARIO	3,582,885.59	2,746,117.78
BBVA BANCOMER	0-172175622	CHEQUES		544,893.79	484,082.46
BBVA BANCOMER	0-199473130	CHEQUES		59.11	5,175,651.86
BBVA BANCOMER	0-102701065	CHEQUES		37,532.50	5,175,651.86
BBVA BANCOMER	0-103267512	CHEQUES		25,192.19	1,392,500.39
BBVA BANCOMER	2046165753	INVERSIÓN	VENC. DIARIO	1,247,866.79	5,175,651.86
BBVA BANCOMER	0-103267849	CHEQUES		25,477.46	1,392,500.39
BBVA BANCOMER	2046165745	INVERSIÓN		509,155.69	5,175,651.86
BBVA BANCOMER	0-102942275	CHEQUES		8,000,000.00	5,175,651.86
NACIONAL FINANCIERA	80047	FIDEICOMISOS		5,149,892.99	5,175,651.86
NACIONAL FINANCIERA	106381	FIDEICOMISOS		1,392,500.39	1,392,500.39

DERECHOS A RECIBIR EFECTIVO Y EQUIVALENTES Y BIENES O SERVICIOS A RECIBIR

2.- Por tipo de contribución

Esta parte de las notas de desglose está conformada por 2 rubros del Activo Circulante, mismo que al cierre del ejercicio muestra las cifras que se resumen en seguida:

Derechos a recibir Efectivo o Equivalentes	\$ 36'263,984.67
Otros activos circulantes	1'610,500.39
Suma	\$ 37'874,485.06

3.- En desagregación por su vencimiento

Los Derechos a recibir Efectivo o Equivalentes involucran a 4 cuentas, cuyos saldos se comentan en los párrafos siguientes:

La Cuenta de Deudores Diversos por Cobrar a Corto Plazo está integrada de la siguiente manera:

Descripción	Importe
Otros deudores	\$236,562.46
Gastos de juicio	25,200.00
Suma	\$261,762.46

En la cuenta denominada Préstamos otorgados a corto plazo se refleja la Integración:

Descripción	Importe
Prestamos refaccionario	\$40,059.78
Programa PyME Capital Semilla	23,278.14
Cartera vencida FOCIR	6,286.26
Cartera vencida exigible	35'618,118.31
Cartera no exigible	313,125.24
Intereses devengados s/ptmos	21.12
Suma	36'000,888.85

En la cuenta denominada Otros derechos a recibir efectivo se refleja la Integración:

Descripción	Importe
Deudores por intereses y comisiones	1,166.29

Otros activos circulantes involucra a 1 cuenta, cuyo saldo se comentan en los párrafos siguientes:

La Cuenta Valores en garantía está integrada de la siguiente manera:

Descripción	Importe
Depósitos en garantía	\$1'400,500.39
Bienes en garantía	210,000.00
Suma	\$1'610,500.39

BIENES DISPONIBLES PARA SU TRANSFORMACIÓN O CONSUMO (INVENTARIOS)

4.- Bienes disponibles para su transformación

Se informa que durante el ejercicio fiscal 2014, en la Contabilidad del Fondo de Fomento Industrial del Estado de Nayarit, no se tienen registrados bienes para transformación o consumo.

5.- Cuentas de almacén

No se manejan cuentas de almacén por no contar con mercancía para cualquier tipo de transformación o inventarios.

INVERSIONES FINANCIERAS

6.- Inversiones financieras

Este rubro está conformado por las cuentas que se citan en seguida:

INSTITUCION BANCARIA	CUENTA	TIPO	PLAZO	EJERCICIO	
				2015	2014
BBVA BANCOMER	2040426415	INVERSIÓN	VENC. DIARIO	1,553,019.03	70,048.66
BBVA BANCOMER	2040565199	INVERSIÓN	VENC. DIARIO	1,179,885.12	997,024.76
BBVA BANCOMER	2044869788	INVERSIÓN	VENC. DIARIO	11,375.13	-
BBVA BANCOMER	2040427969	INVERSIÓN	VENC. DIARIO	167,571.59	162,435.81
SCOTIABANK	76129931	INVERSIÓN	VENC.		

			DIARIO	504,716.22	508,461.97
SCOTIABANK	76129177	INVERSIÓN	VENC. DIARIO	1,225,050.50	1,185,935.28
BBVA BANCOMER	2040429341	INVERSIÓN	VENC. DIARIO	215,759.46	209,146.81
BBVA BANCOMER	2039537813	INVERSIÓN	VENC. DIARIO	2,746,117.78	2,664,390.88
BBVA BANCOMER	2044693876	INVERSIÓN	VENC. DIARIO	2,809,769.19	-
NACIONAL FINANCIERA	80047	FIDEICOMISOS		5,175,651.86	5,028,116.82
NACIONAL FINANCIERA	106381	FIDEICOMISOS		1,392,500.39	1,392,500.39

7.- Saldos de participaciones y aportaciones a capital

No aplica

BIENES MUEBLES, INMUEBLES E INTANGIBLES

8.- Bienes muebles e inmuebles

Se informa que durante el Ejercicio Fiscal 2015 en la Contabilidad del Fondo de Fomento Industrial del Estado de Nayarit.

Descripción	Importe
Bienes Muebles	\$ 886,101.36
Vehículos y Equipo de Transporte	\$647,300.00

9.- Activos Intangibles y Diferidos

Software	\$81,200.00
----------	-------------

La Cuenta de Bienes muebles se desagrega en:

Descripción	Importe
Mobiliario y Equipo de Oficina	\$ 289,079.38
Equipo de Transporte	\$ 296,522.81
Suma	\$585,602.19

ESTIMACIONES Y DETERIOROS

10.- Criterios utilizados para las estimaciones.

Durante el ejercicio 2015 no se realizaron registros relativos a estimación de cuentas incobrables, estimación de inventarios, deterioro de activos biológicos y cualquier otra que aplique

OTROS ACTIVOS

11.- Otros activos circulantes y no circulantes

Se informa que durante el Ejercicio Fiscal 2015 en la Contabilidad del Fondo de Fomento Industrial del Estado de Nayarit, no se efectuaron registros relativos a otros Activos.

PASIVO

1.- Relación de Cuentas y Documentos por Pagar

En lo que corresponde al rubro de Pasivo Circulante a continuación se resumen las cuentas y conceptos que lo conforman:

Descripción	Importe
Retenciones y Contribuciones	\$ 2'461,938.23
Documentos comerciales por pagar a corto plazo	308.00
Fondos en Administración a Corto Plazo	25'770,042.59
Otros Fondos de Terceros en Garantía	7'094,610.02
Otras provisiones a corto plazo	1,166.29
Otros pasivos a corto plazo	3,124.41
Ingresos por Clasificar	335,267.35
Otros Pasivos Circulantes	11'557,912.93
Suma	\$47'224,369.82

En cuanto al monto reflejado en la cuenta de otros pasivos circulantes, corresponde a abonos a cuenta a favor de acreditados por trámite de liquidación.

2.- Fondos de Bienes de Terceros en administración

Se informa que al 31 de Diciembre de 2015 en la Contabilidad del Fondo de Fomento Industrial del Estado de Nayarit, no se efectuaron registros relativos a Fondos de bienes de terceros.

3 .- Pasivos Diferidos y Otros

En lo que corresponde al rubro de Pasivo no Circulante a continuación se resumen las cuentas y conceptos que lo conforman:

Descripción	Importe
Fondos en garantía a largo plazo	1'392,500.39
Provisiones a largo plazo	211,682.86
Suma	\$1'604,183.25

II) NOTAS AL ESTADO DE ACTIVIDADES

INGRESOS DE GESTION

1 .- De los Rubros de Ingresos de gestión y Otros Beneficios

De conformidad con lo establecido en el Plan de Cuentas emitido por el Consejo Nacional de Armonización Contable (CONAC), los Ingresos y Otros Beneficios son aquellos provenientes de los ingresos de gestión, participaciones, aportaciones, transferencias, asignaciones, subsidios y otras ayudas y otros ingresos.

2 .- Otros ingresos

En virtud de lo anterior, en este primer agregado del Estado de Actividades se reporta la obtención de ingresos por un total de \$ 6'994,869.33 (Seis Millones Novecientos Noventa y Cuatro Mil Ochocientos Sesenta y Nueve Pesos 33/100 m.n), por concepto de rendimientos bancarios, intereses bancarios y beneficios y productos diversos (Clasificador por Rubros de Ingresos).

GASTOS Y OTRAS PÉRDIDAS

1 .- Gastos y otras perdidas

Conforme a lo descrito en el plan de cuentas por el Consejo Nacional de Armonización Contable (CONAC), este apartado está representado por el importe de los gastos y otras pérdidas del ente Público, Incurridos por gastos de funcionamiento, intereses, transferencias, participaciones y aportaciones otorgadas, otras pérdidas de la gestión y extraordinarias, entre otras.

En virtud de lo anterior, en este primer agregado del Estado de Actividades se reporta los gastos y otras pérdidas generadas en el ejercicio por un total de \$ 7'517,370.59 (Siete millones quinientos diecisiete mil trescientos setenta pesos 59/100 m.n.), por concepto de Servicios personales, Servicios generales, Ayudas sociales y Transferencia, asignaciones, subsidios y otras ayudas.

III) NOTAS AL ESTADO DE VARIACIONES EN LA HACIENDA PÚBLICA / PATRIMONIO

1.- Modificaciones al Patrimonio contribuido

En el Ejercicio Fiscal 2015 se obtuvo por ingresos recaudados correspondientes a rendimientos bancarios, intereses bancarios y beneficios y productos diversos por un monto de \$ 6'994,869.33 (Seis Millones Novecientos Noventa y Cuatro Mil Ochocientos Sesenta y Nueve Pesos 33/100 M.N).

2.- Monto y procedencia de los recursos que modifican al patrimonio generado de Ejercicios anteriores:

A continuación se resume el comportamiento de la cuenta 322.- Resultados de Ejercicios Anteriores, que se dicha cuenta:

Saldo al 01 de Enero de 2015	3'591,047.98
Más	
Resultado del ejercicio anterior (2014)	-168,916.65
Suma	
Saldo al 31 de diciembre de 2015	3'422,131.13

Con base en las cifras del análisis anterior, se concluye que durante el Ejercicio 2015, la cuenta denominada "Resultado de Ejercicios Anteriores" tuvo una modificación neta de \$3'422,131.13 (Tres millones cuatrocientos veintidós mil ciento treinta y un pesos 13/100 m.n.)

Monto y procedencia de los recursos que modifican al patrimonio generado del Ejercicio (2015):

En el Ejercicio Fiscal 2015 el rubro denominado Hacienda Pública / Patrimonio Generado del Ejercicio refleja un importe de \$3'422,131.13 (Tres millones cuatrocientos veintidós mil ciento treinta y un pesos 13/100 m.n.)

Dicha cantidad se presenta de manera resumida, relacionando a continuación los montos que conforman el resultado obtenido:

Ingresos	
Productos de tipo corriente	\$310,601.07
Aprovechamiento de tipo corriente	140,268.26
Ingresos por venta de bienes y servicios	6'544,000.00
Suma	\$6'994,869.33

Gastos	
Gastos de funcionamiento / servicios generales	\$121,477.40
Ayudas sociales	3910.04
Servicios personales	5'037,970.21
Materiales y suministros	436,189.16
Servicios generales	2'039,301.18
Suma	\$7'638,847.99

Patrimonio Generado en ejercicio	\$ -522,501.26
---	-----------------------

En el Ejercicio Fiscal 2015 se obtuvo por ingresos recaudados correspondientes a rendimientos bancarios, intereses bancarios y beneficios y productos diversos por un monto de \$ 6'994,869.33 (Seis Millones Novecientos Noventa y Cuatro Mil Ochocientos Sesenta y Nueve Pesos 33/100 M.N).

Monto y procedencia de los ajustes por cambio de valor:

Se informa que durante el Ejercicio Fiscal 2015 en la Contabilidad del Fondo de Fomento Industrial del Estado de Nayarit, no se efectuaron registros relativos a Monto y procedencia de los ajustes por cambio de valor.

IV) NOTAS AL ESTADO DE FLUJOS DE EFECTIVO

EFECTIVO Y EQUIVALENTES

1.- Análisis de saldos inicial y final en efectivo y equivalentes

Con base en las cifras que refleja este estado financiero se determina que el Ejercicio Fiscal 2015 se generó un aumento neto en el efectivo y equivalentes al efectivo por un monto de \$ \$ 5'349,818.83 (Cinco Millones Novecientos Trescientos Cuarenta y Nueve Mil Ochocientos Diez y Ocho Pesos 83/100 m.n)

CONCEPTO	2015	2014
Efectivo en bancos o dependencias	11,121,062.87	3,977,418.88
Inversiones temporales (hasta 3 meses)	13,619,438.89	15,413,264.05
Fondos de afectación específica		
Depósitos de fondos a terceros		
Total de efectivo y equivalentes	24,740,501.76	19,390,682.93

2.- Detalle de Adquisición de Bienes Muebles e Inmuebles

Se informa que al 31 de Diciembre de 2015, del Fondo de Fomento Industrial del Estado de Nayarit, no se efectuaron adquisiciones de bienes muebles e inmuebles, solo de algunos software por un monto de \$ 81,200.00.

CONCEPTO	IMPORTE
Software	81,200.00

3.- Conciliación de los Flujos de efectivo Netos de las Actividades de operación

Con base en las cifras que refleja este estado financiero se determina que el Ejercicio Fiscal 2015 se generó un neto en el efectivo de las actividades de operación por un

monto de \$ 6 '994,869.33 (Seis Millones Novecientos Noventa y Cuatro Mil Ochocientos Sesenta y Nueve Pesos 33/100 m.n).

V) CONCILIACION ENTRE LOS INGRESOS PRESUPUESTARIOS Y CONTABLES, ASI COMO ENTRE LOS EGRESOS PRESUPUESTARIOS Y LOS GASTOS CONTABLES (FORMATO ESTABLECIDO)

FONDO DE FOMENTO INDUSTRIAL DEL ESTADO DE NAYARIT
CONCILIACION ENTRE LOS INGRESOS PRESUPUESTARIOS Y CONTABLES
CORRESPONDIENTES DEL 1 DE ENERO AL 31 DE DICIEMBRE DE 2015

1	Ingresos Presupuestarios	\$ 6,994,869.33	
2	Más Ingresos contables no presupuestarios	\$0.00	\$0.00
	Incremento por variación de inventarios	\$0.00	
	Disminución del exceso de estimaciones por pérdida o deterioro y obsolescencia	\$0.00	
	Disminución del exceso de provisiones	\$0.00	
	Otros ingresos y beneficios varios	\$0.00	
	Otros Ingresos contables no presupuestarios	\$0.00	
3	Menos ingresos presupuestarios contables		\$0.00
	productos de capital	\$0.00	
	Aprovechamientos de capital	\$0.00	
	Ingresos derivados de financiamiento	\$0.00	
	Otros ingresos presupuestarios no contables	\$0.00	
4	Ingresos contables		\$ 6,994,869.33

FONDO DE FOMENTO INDUSTRIAL DEL ESTADO DE NAYARIT
CONCILIACION ENTRE LOS EGRESOS PRESUPUESTARIOS Y LOS GASTOS CONTABLES
CORRESPONDIENTES DEL 01 DE ENERO AL 31 DE DICIEMBRE 2015

1	Total de egresos (presupuestarios)		\$ 7,638,980.35
2	Menos egresos presupuestarios no contables		\$ 121,477.4
	Mobiliario y equipo de administración	\$ 40,277.40	

Mobiliario y equipo educacional y recreativo	\$ -	
Equipo e instrumental médico y de laboratorio	\$ -	
Vehículos y equipo de transporte	\$ -	
Equipo de defensa y seguridad	\$ -	
Maquinaria, otros equipos y herramientas	\$ -	
Activos biológicos	\$ -	
Bienes inmuebles	\$ -	
Activos intangibles	\$ 81,200.00	
Obra pública en bienes propios	\$ -	
Acciones y participaciones de capital	\$ -	
Compra de títulos y valores	\$ -	
Inversiones en fideicomisos, mandatos y otros análogos	\$ -	
Provisiones para contingencias y otras erogaciones especiales	\$ -	
Amortización de la deuda publica	\$ -	
Adeudos de ejercicios fiscales anteriores (ADEFAS)	\$ -	
Otros Egresos Presupuestales No Contables	\$ -	
	\$ -	
3 Más gastos contables no presupuestales		\$ -
Estimaciones, depreciaciones, deterioros, obsolescencia y amortizaciones	\$ -	
Provisiones	\$ -	
Disminución de Inventarios	\$ -	
Aumento por insuficiencia de estimaciones por pérdida o deterioro u obsolescencia	\$ -	
Aumento por insuficiencia de provisiones	\$ -	
Otros gastos	\$ -	
Otros Gastos Contables No Presupuestales	\$ -	
	\$ -	
4 Total de Gasto Contable		\$ 7,517,370.59

B).- NOTAS DE MEMORIA (CUENTAS DE ORDEN)

a).- CUENTAS DE ORDEN CONTABLES

a).- CUENTAS DE ORDEN CONTABLES

Avales y Garantías

Se informa que al 31 de Diciembre de 2015 en la Contabilidad del Fondo de Fomento Industrial del Estado de Nayarit, no se efectuaron registros relativos a cuentas de orden.

Deuda Indirecta Sin Aval

Se informa que al 31 de Diciembre de 2015 en la Contabilidad del Fondo de Fomento Industrial del Estado de Nayarit, no se efectuaron registros relativos a cuentas de orden ya que no cuenta con deuda indirecta sin aval.

Custodia de Bienes Históricos

Se informa que al 31 de Diciembre de 2015 en la Contabilidad del Fondo de Fomento Industrial del Estado de Nayarit, no se efectuaron registros relativos a Custodia de bienes históricos.

b).- CUENTAS DE ORDEN PRESUPUESTARIAS

De acuerdo con el Plan de Cuentas que forma parte del Manual de Contabilidad emitido por el Consejo Nacional de Armonización Contable (CONAC), las Cuentas de Orden Presupuestarias representan el importe de las operaciones presupuestarias que afectan la Ley de Ingresos y el Presupuesto de Egresos.

1.- Cuentas de Ingresos

En cumplimiento a lo estipulado en la fracción II del artículo 38 de la Ley General de Contabilidad Gubernamental, el registro de las etapas del presupuesto del Poder Ejecutivo refleja en lo relativo al ingreso, el estimado, modificado, devengado y recaudado.

Los movimientos aplicados a dichos momentos contables aparecen reflejados en el apartado de Información Presupuestaria de este documento.

2.- Cuentas de Egresos

En cumplimiento a lo estipulado en la fracción I del artículo 38 de la Ley General de Contabilidad Gubernamental, el registro de las etapas del presupuesto del Poder



Ejecutivo refleja en lo relativo al gasto, el aprobado, modificado, comprometido, devengado, ejercido y pagado.

Los movimientos aplicados a dichos momentos contables aparecen reflejados en el apartado de Información Presupuestaria de este documento.

C).- NOTAS DE GESTION ADMINISTRATIVA

1.- INTRODUCCIÓN

Los estados financieros del Fondo de Fomento Industrial del Estado de Nayarit (**FONAY**) son una radiografía del ejercicio fiscal 2015 que reflejan una imagen fiel de esta entidad de fomento y que provee de información básica para la toma de decisiones económicas a los directivos, además es un instrumento que se emite con el fin de garantizar la transparencia del sistema de ingresos y gastos para proteger los intereses del Estado y de los usuarios de los Fondos Estatales de financiamiento. Así mismo es una herramienta que facilita la evaluación, supervisión y vigilancia para el buen desempeño de sus objetivos y metas del ejercicio; así mismo permite la regulación para la consecución de las sanas políticas de intermediación con el fin de operar con transparencia y claridad y trabajar en un formato de competitividad.

2.- PANORAMA ECONÓMICO Y FINANCIERO.

El Fondo de Fomento Industrial del Estado de Nayarit (**FONAY**) está constituido en Fideicomiso (organismo descentralizado) y han venido operando con recursos propios. En los estados financieros del FONAY, se observa un incremento importante en las cuentas de **Cartera** vencida, producto de la acumulación de créditos vencidos de muchos años que no se han podido recuperar y además por no haber depurado la cartera vencida. También en la cuenta de **Acreeedores diversos** se observan cifras elevadas en virtud de que engloba los créditos que se otorgaron a los emprendedores de los programas Federales, los cuales no hay sido pagados: *Clúster, Capital Semilla, Proyectos Productivos y Emergentes de Contingencias Sanitarias*. A tal situación se atribuye el hecho de que muchos de nuestros clientes (microempresarios) han resultado afectados por fenómenos climatológicos, contingencias sanitarias, inseguridad y crisis económicas; lo que ha provocado que no hayan podido pagar sus créditos, lo que se traduce en una baja sensible en los ingresos de los fondos y en un incremento en la cartera vencida. Como resultado de lo anterior los fondos no operan con normalidad.



Se requiere de políticas más agresivas de quitas de intereses (pago de puro capital) para abatir la cartera vencida, lograr obtener mayores ingresos y buscar las instancias y mecanismos para romper con el círculo vicioso e incrementar la colocación de créditos para beneficiar a un mayor número de microempresarios de la entidad, aunque eso signifique dejar de percibir los intereses correspondientes, mismos que son parte elemental para el gasto corriente de este fondo.

3.- AUTORIZACION E HISTORIA

a).- Fecha de creación del Ente

El H. Congreso del Estado Libre y Soberano de Nayarit, representado por su XXI Legislatura, crea al Fondo de Fomento Industrial del Estado de Nayarit, el cual cuenta con personalidad y patrimonios propios, por Decreto 7037 publicado en el Periódico Oficial, Órgano del Gobierno del Estado de Nayarit el sábado 28 de febrero de 1987.

b).- Principales cambios en su estructura

No aplica

4.- ORGANIZACIÓN Y OBJETIVO SOCIAL

a).- Objeto social

El Fondo de Fomento Industrial del Estado de Nayarit (FONAY), tiene por Objeto; Fomentar la creación y desarrollo de la micro y pequeña empresa, mediante la operación de un sistema de otorgamiento de apoyos financieros preferenciales, para a su vez fomentar la creación del empleos, autoempleos o conservación de los mismos, y una mejor distribución del ingreso, que favorezcan el desarrollo social de la Entidad.

b).- Principal actividad

Formación y fortalecimiento de negocios administrados por personas físicas o morales, para coadyuvar al desarrollo económico de su grupo y de la región.

c).- Ejercicio Fiscal

De conformidad con lo establecido en los Postulados Básicos de Contabilidad Gubernamental emitidos por el Concejo Nacional de Armonización Contable (CONAC), particularmente en la explicación del termino denominado Periodo

contable, se precisó que en lo que se refiere a la Contabilidad Gubernamental el periodo relativo es de un año calendario que comprende a partir del 1 de enero hasta el 31 de Diciembre y está directamente relacionado con la ejecución de la Ley de Ingresos y el ejercicio del presupuesto de egresos

d).- Régimen jurídico

Los ordenamientos jurídicos que regulan y orientan las acciones que lleva a cabo el Fondo de Fomento Industrial del Estado de Nayarit, son fundamentalmente los que se relacionan a continuación:

Estatal

- Decreto 7037 publicado en el Periódico oficial Órgano del Gobierno del Estado de Nayarit el día sábado 28 de febrero de 1987.
- Reglamento Interior del Fondo de Fomento Industrial del Estado de Nayarit.
- Reglas de Operación del Fondo de Fomento Industrial del Estado de Nayarit.

e).- Consideraciones fiscales del Ente

Es un ente fiscal con régimen general de ley sin fines de lucro, y solo realiza retenciones por servicios profesionales y arrendamiento

f).- Estructura Organización básica.

Las reglas de operación del fondo mencionan;

- I. Estará compuesto por personal técnico del FONAY;
- II. El Director General;
- III. Coordinador General;
- IV. El Coordinador de Crédito
- V. El Coordinador de Jurídico y Cobranza
- VI. Los Analistas de Crédito

g).- Fideicomisos, Mandatos y Análogos

Se cuenta con un fideicomiso funcionando en Nacional Financiera, aunque de momento no hay operaciones.



BASE PARA LA PREPARACION DE LOS ESTADOS FINANCIEROS

a).- Si se ha observado la normatividad emitida por la CONAC

De acuerdo a las disposiciones de la CONAC si se ha observado la normatividad emitida por la CONAC y las disposiciones legales aplicables.

b).- Normatividad aplicada

La normatividad aplicada para reconocimiento, valuación y revelación de los diferentes rubros de la información financiera, así como las bases de medición utilizadas para la elaboración de los estados financieros han sido preparados en apego a las disposiciones establecidas en la Ley General de Contabilidad Gubernamental y con sujeción a la normatividad y lineamientos emitidos por la CONAC.

c).- Postulados básicos

Respetando la normatividad y postulados básicos en el registro de las operaciones y en la emisión de información financiera y presupuestal de la Contabilidad gubernamental se han cumplido con dichos postulados.

d).- Normatividad supletoria

No se utiliza la normatividad supletoria.


e).- La implementación de la base devengado

No aplica.

POLITICAS DE CONTABILIDAD SIGNIFICATIVAS

a).- Método para la Actualización

Se hace todo lo posible para dar cumplimiento a las disposiciones marcadas por la Ley General de Contabilidad Gubernamental para lograr la armonización contable como lo estipulan.



Por lo que se ha asistido a todos los cursos de apoyo para lograr la armonización y dar cumplimiento con las normas y métodos para los momentos contables de los Ingresos y Egresos.

Se ha hecho una conciliación de bienes muebles registrados en el sistema contable y de inventarios por lo que de acuerdo a lo estipulado se le dio valor razonable nuevamente a los activos ya depreciados en su totalidad y que aun se encuentran en uso y en buenas condiciones.

b).- Operaciones en el Extranjero

No aplica

c).- Método de valuación de la inversión en acciones

No aplica

d).- Sistema y método de valuación de inventarios

No aplica

e).- Beneficios a empleados

No existen beneficios especiales para los empleados salvo los que marcan los convenios laborales para el personal sindicalizado y los de la Ley de acuerdo a los estatutos para los trabajadores de confianza.

f).- Provisiones

Se realizan provisiones del gasto corriente a corto plazo

g).- Reservas

No aplica

h).- Cambios en políticas contables y corrección de errores

En años anteriores se realizaban depreciaciones pero del 2008 hasta 2014 no hubo depreciaciones porque no existía la obligación, así lo habían externado del área de contabilidad del poder ejecutivo, por lo que en este ejercicio se procedió a hacer un ajuste en las depreciaciones y correcciones en aplicaciones contables

i).- Reclasificaciones

Se realizaron reclasificaciones o transferencias de cuentas presupuestarias.

j).- Depuración y cancelación de saldos

No se realizaron durante el presente ejercicio movimientos de depuración y cancelación.

7.- POSICION EN MONEDA EXTRANJERA Y PROTECCION POR RIESGO CAMBIARIO

Este apartado de las Notas de Gestión Administrativa no aplica en nuestro caso, ya que durante el Ejercicio Fiscal 2015 el Fondo de Fomento Industrial del Nayarit no realizó operaciones en moneda extranjera que afectaran los rubros de activo y pasivo.

No aplica

8.- REPORTE ANALITICO DEL ACTIVO

a).- Vida útil o porcentaje de depreciación

Está por determinarse la vida útil de cada uno de los bienes muebles

b).- Cambios en el porcentaje de depreciación

Se inició a aplicar de acuerdo a como lo marca la ley puesto que aún estamos en proceso de aplicación

c).- Importe de los gastos capitalizado en el ejercicio

No aplica

d).- Riesgos por tipo de cambio o tipo de interés


No existe riesgo en el tipo de intereses de las inversiones financieras

e).- Valor activado en el ejercicio de los bienes construidos

No se cuenta con bienes construidos por el ente

f).- Otras circunstancias que afecten al activo

No aplica



g).- Desmantelamiento de activos

No aplica

h).- Administración de activos

Se cuenta solamente con lo indispensable por lo que se lleva control de inventarios

- Adicionalmente explicaciones de las principales variaciones del activo (patrimonio)

Se incluye los movimientos de las variaciones en el activo.

BIENES MUEBLES	SALDO INICIAL	D E B E	H A B E R	SALDO FINAL
1241 --> MOBILIARIO Y EQUIPO DE ADMINISTRACIÓN	1,032,417.64	40,277.40	186,593.68	886,101.36
1241-01 --> MUEBLES Y EQUIPO DE OFICINA		0.00	0.00	0.00
1241-03 --> Computadoras y accesorios		0.00	0.00	0.00
1241-09 --> EQUIPOS VARIOS	154,287.45	0.00	0.00	154,287.45
1241-09-0001 --> TRANSFORMADOR	154,287.45	0.00	0.00	154,287.45
1241-1 --> Muebles de Oficina y Estantería	258,237.92	14,530.97	112,007.79	160,761.10
1241-1-51107 --> MOBILIARIO Y EQUIPO	258,237.92	14,530.97	112,007.79	160,761.10
1241-3 --> Equipo de Cómputo y de Tecnologías de la	591,203.90	25,746.43	74,585.89	542,364.44
1241-3-51503 --> EQUIPO DE COMPUTACIÓN	591,203.90	25,746.43	74,585.89	542,364.44
1241-9 --> Otros Mobiliarios y Equipos de Administra	28,688.37	0.00	0.00	28,688.37
1241-9-51908 --> OTRO MOBILIARIO Y EQUIPO	28,688.37	0.00	0.00	28,688.37
1242 --> MOBILIARIO Y EQUIPO EDUCACIONAL Y RECREA		0.00	0.00	0.00
1242-3 --> Cámaras Fotográficas y de Video		0.00	0.00	0.00
1243 --> EQUIPO E INSTRUMENTAL MÉDICO Y DE LABORA		0.00	0.00	0.00
1244 --> VEHICULOS Y EQUIPO DE	687,300.00	0.00	40,000.00	647,300.00

TRANSPORTE				
1244-01 --> EQUIPO DE TRANSPORTE	417,600.00	0.00	0.00	417,600.00
1244-01-0001 --> TERRESTRE	417,600.00	0.00	0.00	417,600.00
1244-1 --> Vehículos y Equipo Terrestre	269,700.00	0.00	40,000.00	229,700.00
1244-1-54101 --> VEHÍCULOS Y EQUIPO TERRESTRE	269,700.00	0.00	40,000.00	229,700.00
1246 --> MAQUINARIA, OTROS EQUIPOS Y HERRAMIENTAS		0.00	0.00	0.00
1247 --> COLECCIONES, OBRAS DE ARTE Y OBJETOS VAL		0.00	0.00	0.00
1248 --> ACTIVOS BIOLÓGICOS		0.00	0.00	0.00
1250 --> ACTIVOS INTANGIBLES		81,200.00	0.00	81,200.00
1251 --> SOFTWARE		81,200.00	0.00	81,200.00
1251-0-59101 --> SOFTWARE		81,200.00	0.00	81,200.00
1252 --> PATENTES, MARCAS Y DERECHOS		0.00	0.00	0.00

9.- FIDEICOMISOS, MANDATOS Y ANALOGOS

a).- Por ramo administrativo

No aplica

b).- Enlistar los de mayor monto de disponibilidad

No aplica

10.- REPORTE DE LA RECAUDACION

a).- Comportamiento de la recaudación

No aplica

b).- Proyección de la recaudación e ingresos mediano plazo

No aplica en nuestro caso por no contar con ingresos de ningún tipo de impuestos, solo cuenta con ingresos generados por las intereses de acuerdo a su funcionalidad del ente

11.- INFORMACION SOBRE LA DEUDA Y EL REPORTE ANALITICO DE LA DEUDA.

a).- Indicadores de la deuda

No aplica

b).- Información de manera agrupada

No aplica

12.- CALIFICACIONES OTORGADAS

Como no se han adquiridos créditos con ninguna institución no se cuenta con calificación referente a este punto

13.- PROCESO DE MEJORA

a).- Principales políticas de control interno

Se está trabajando en adecuar las políticas internas relacionadas con la cobranza extrajudicial para que estas sean más eficaces y eficientes; así como de las políticas internas para el manejo del parque vehicular para conservarlo en buen estado de funcionamiento y evitar accidentes; también en ajustar las políticas de quitas adecuadas de intereses para motivar a los deudores a acercarse a los fondos a liquidar o reestructurar sus adeudos; y se están buscando los mecanismos y adecuando las políticas para reiniciar e incrementar la colocación de créditos.

b).- Medidas de desempeño financiero, metas y alcances

Para el 2015 con base en Programa Operativo Anual (POA) se tenían como metas para este ejercicio una derrama crediticia por \$32'655,000.00 beneficiando a 816 microempresarios, conservando 819 autoempleos y generando 180 nuevos empleos; sin embargo en virtud de que fueron suspendidos los créditos, solo se ha logrado la recuperación de algunos créditos y la reestructuración de otros por los lineamientos que maneja la federación a través del Fondo de Capitalización e Inversión del Sector Rural (FOCIR)

14.- INFORMACION POR SEGMENTOS

No aplica por no ser necesario presentar la información segmentada

15.- EVENTOS POSTERIORES AL CIERRE

No se realizaron movimientos posteriores al cierre del ejercicio

16.- PARTES RELACIONADAS

Al momento de realizar el cierre del ejercicio 2015 no existen partes relacionadas que pudiera ejercer influencia significativa sobre la toma de decisiones financieras u operativas del ente.


17.- RESPONSABILIDAD SOBRE PRESENTACION RAZONABLE DE LA INFORMACION CONTABLE

Bajo protesta de decir verdad declaramos que los Estados financiero y sus Notas son razonablemente correctos y responsabilidad del emisor



C.P. LAZARO VALERIO ESQUINCA

DIRECTOR GENERAL



LIC. ANGELICA MINERVA ESPINOZA
AGUAYO

COORDINADORA GENERAL Y DE
ADMINISTRACION

Cuenta Pública 2015
FONDO DE FOMENTO INDUSTRIAL DEL ESTADO DE NAYARIT
 Estado Analítico de Ingresos
 Del 1 de enero al 31 de diciembre de 2015

Rubro de Ingresos	Ingreso					Diferencia (6= 5 - 1)
	Estimado	Ampliaciones y Reducciones	Modificado	Devengado	Recaudado	
	(1)	(2)	(3= 1 + 2)	(4)	(5)	
Impuestos	0.00	0.00	0.00	0.00	0.00	0.00
Cuotas y Aportaciones de Seguridad Social	0.00	0.00	0.00	0.00	0.00	0.00
Contribuciones de Mejoras	0.00	0.00	0.00	0.00	0.00	0.00
Derechos	0.00	0.00	0.00	0.00	0.00	0.00
Productos	0.00	205,880.02	205,880.02	310,601.07	310,601.07	310,601.07
Corriente	0.00	205,880.02	205,880.02	310,601.07	310,601.07	310,601.07
Capital	0.00	0.00	0.00	0.00	0.00	0.00
Aprovechamientos	199,800.00	1,286.09	201,086.09	140,268.26	140,268.26	0.00
Corriente	199,800.00	1,286.09	201,086.09	140,268.26	140,268.26	0.00
Capital	0.00	0.00	0.00	0.00	0.00	0.00
Ingresos por Ventas de Bienes y Servicios	10,208,026.09	0.00	10,208,026.09	6,544,000.00	6,544,000.00	0.00
Participaciones y Aportaciones	0.00	0.00	0.00	0.00	0.00	0.00
Transferencias, Asignaciones, Subsidios y Otras Ayudas	0.00	0.00	0.00	0.00	0.00	0.00
Ingresos Derivados de Financiamientos	0.00	0.00	0.00	0.00	0.00	0.00
Total	10,407,826.09	207,166.11	10,614,992.20	6,994,869.33	6,994,869.33	310,601.07
				Ingresos excedentes¹		310,601.07

Estado Analítico de Ingresos Por Fuente de Financiamiento	Ingreso					Diferencia (6= 5 - 1)
	Estimado	Ampliaciones y Reducciones	Modificado	Devengado	Recaudado	
	(1)	(2)	(3= 1 + 2)	(4)	(5)	
Ingresos del Gobierno	199,800.00	207,166.11	406,966.11	450,869.33	450,869.33	310,601.07
Impuestos	0.00	0.00	0.00	0.00	0.00	0.00
Contribuciones de Mejoras	0.00	0.00	0.00	0.00	0.00	0.00
Derechos	0.00	0.00	0.00	0.00	0.00	0.00
Productos	0.00	205,880.02	205,880.02	310,601.07	310,601.07	310,601.07
Corriente	0.00	205,880.02	205,880.02	310,601.07	310,601.07	310,601.07
Capital	0.00	0.00	0.00	0.00	0.00	0.00
Aprovechamientos	199,800.00	1,286.09	201,086.09	140,268.26	140,268.26	0.00
Corriente	199,800.00	1,286.09	201,086.09	140,268.26	140,268.26	0.00
Capital	0.00	0.00	0.00	0.00	0.00	0.00
Participaciones y Aportaciones	0.00	0.00	0.00	0.00	0.00	0.00
Transferencias, Asignaciones, Subsidios y Otras Ayudas	0.00	0.00	0.00	0.00	0.00	0.00
Ingresos de Organismos y Empresas	10,208,026.09	0.00	10,208,026.09	6,544,000.00	6,544,000.00	0.00
Cuotas y Aportaciones de Seguridad Social	0.00	0.00	0.00	0.00	0.00	0.00
Ingresos por Ventas de Bienes y Servicios	10,208,026.09	0.00	10,208,026.09	6,544,000.00	6,544,000.00	0.00
Transferencias, Asignaciones, Subsidios y Otras Ayudas	0.00	0.00	0.00	0.00	0.00	0.00
Ingresos derivados de financiamiento	0.00	0.00	0.00	0.00	0.00	0.00
Ingresos Derivados de Financiamientos	0.00	0.00	0.00	0.00	0.00	0.00
Total	10,407,826.09	207,166.11	10,614,992.20	6,994,869.33	6,994,869.33	310,601.07
				Ingresos excedentes¹		310,601.07

¹ Los ingresos excedentes se presentan para efectos de cumplimiento de la Ley General de Contabilidad Gubernamental y el importe reflejado debe ser siempre mayor a cero

Cuenta Pública 2016
FONDO DE FOMENTO INDUSTRIAL DEL ESTADO DE NAYARIT
 Estado Analítico del Ejercicio del Presupuesto de Egresos
 Clasificación por Objeto del Gasto (Capítulo y Concepto)
 Del 1 de enero al 31 de diciembre de 2016

Concepto	Egresos					Subejercicio
	Aprobado	Ampliaciones/ (Reducciones)	Modificado	Devengado	Pagado	
	1	2	3 = (1 + 2)	4	5	6 = (3 - 4)
Inversiones Financieras y Otras Provisiones	0.00	0.00	0.00	0.00	0.00	0.00
Inversiones Para el Fomento de Actividades Productivas	0.00	0.00	0.00	0.00	0.00	0.00
Acciones y Participaciones de Capital	0.00	0.00	0.00	0.00	0.00	0.00
Compra de Títulos y Valores	0.00	0.00	0.00	0.00	0.00	0.00
Concesión de Préstamos	0.00	0.00	0.00	0.00	0.00	0.00
Inversiones en Fideicomisos, Mandatos y Otros Análogos			0.00			0.00
Otras Inversiones Financieras	0.00	0.00	0.00	0.00	0.00	0.00
Provisiones para Contingencias y Otras Erogaciones Especiales	0.00	0.00	0.00	0.00	0.00	0.00
Participaciones y Aportaciones	0.00	0.00	0.00	0.00	0.00	0.00
Participaciones	0.00	0.00	0.00	0.00	0.00	0.00
Aportaciones	0.00	0.00	0.00	0.00	0.00	0.00
Convenios	0.00	0.00	0.00	0.00	0.00	0.00
Deuda Pública	0.00	0.00	0.00	0.00	0.00	0.00
Amortización de la Deuda Pública	0.00	0.00	0.00	0.00	0.00	0.00
Intereses de la Deuda Pública	0.00	0.00	0.00	0.00	0.00	0.00
Comisiones de la Deuda Pública	0.00	0.00	0.00	0.00	0.00	0.00
Gastos de la Deuda Pública	0.00	0.00	0.00	0.00	0.00	0.00
Costo por Coberturas	0.00	0.00	0.00	0.00	0.00	0.00
Apoyos Financieros	0.00	0.00	0.00	0.00	0.00	0.00
Adeudos de Ejercicios Fiscales Anteriores (Adefas)	0.00	0.00	0.00	0.00	0.00	0.00
Total del Gasto	10,407,826.00	0.00	10,407,826.00	7,638,847.99	7,638,847.99	2,768,978.01

Cuenta Pública 2015
FONDO DE FOMENTO INDUSTRIAL DEL ESTADO DE NAYARIT
 Estado Analítico del Ejercicio del Presupuesto de Egresos
 Clasificación Económica (por Tipo de Gasto)
 Del 1 de enero al 31 de diciembre de 2015

Concepto	Egresos					Subejercicio 6 = (3 - 4)
	Aprobado	Ampliaciones/ (Reducciones)	Modificado	Devengado	Pagado	
	1	2	3 = (1 + 2)	4	5	
Gasto Corriente	10,342,826.00	-68,000.00	10,274,826.00	7,517,370.59	7,517,370.59	2,757,455.41
Gasto de Capital	65,000.00	68,000.00	133,000.00	121,477.40	121,477.40	11,522.60
Amortización de la Deuda y Disminución de Pasivos	0.00	0.00	0.00	0.00	0.00	0.00
Pensiones y Jubilaciones	0.00	0.00	0.00	0.00	0.00	0.00
Participaciones	0.00	0.00	0.00	0.00	0.00	0.00
Total del Gasto	10,407,826.00	0.00	10,407,826.00	7,638,847.99	7,638,847.99	2,768,978.01

Cuenta Pública 2015
FONDO DE FOMENTO INDUSTRIAL DEL ESTADO DE NAYARIT
 Estado Analítico del Ejercicio del Presupuesto de Egresos
 Clasificación Administrativa
 Del 1 de enero al 31 de diciembre de 2015

Concepto	Egresos					Subejercicio
	Aprobado	Ampliaciones/ (Reducciones)	Modificado	Devengado	Pagado	
	1	2	3 = (1 + 2)	4	5	6 = (3 - 4)
SIN RAMO O DEPENDENCIA	10,407,826.00	0.00	10,407,826.00	7,638,847.99	7,638,847.99	2,768,978.01
Total del Gasto	10,407,826.00	0.00	10,407,826.00	7,638,847.99	7,638,847.99	2,768,978.01

Cuenta Pública 2015
FONDO DE FOMENTO INDUSTRIAL DEL ESTADO DE NAYARIT
 Estado Analítico del Ejercicio del Presupuesto de Egresos
 Clasificación Funcional (Finalidad y Función)
 Del 1 de enero al 31 de diciembre de 2015

Concepto	Egresos					Subejercicio 6 = { 3 - 4 }
	Aprobado	Ampliaciones/ (Reducciones)	Modificado	Devengado	Pagado	
	1	2	3 = { 1 + 2 }	4	5	
Gobierno	0.00	0.00	0.00	0.00	0.00	0.00
Legislación	0.00	0.00	0.00	0.00	0.00	0.00
Justicia	0.00	0.00	0.00	0.00	0.00	0.00
Coordinación de la Política de Gobierno	0.00	0.00	0.00	0.00	0.00	0.00
Relaciones Exteriores	0.00	0.00	0.00	0.00	0.00	0.00
Asuntos Financieros y Hacendarios	0.00	0.00	0.00	0.00	0.00	0.00
Seguridad Nacional	0.00	0.00	0.00	0.00	0.00	0.00
Asuntos de Orden Público y de Seguridad Interior	0.00	0.00	0.00	0.00	0.00	0.00
Otros Servicios Generales	0.00	0.00	0.00	0.00	0.00	0.00
Desarrollo Social	0.00	0.00	0.00	0.00	0.00	0.00
Protección Ambiental	0.00	0.00	0.00	0.00	0.00	0.00
Vivienda y Servicios a la Comunidad	0.00	0.00	0.00	0.00	0.00	0.00
Salud	0.00	0.00	0.00	0.00	0.00	0.00
Recreación, Cultura y Otras Manifestaciones Sociales	0.00	0.00	0.00	0.00	0.00	0.00
Educación	0.00	0.00	0.00	0.00	0.00	0.00
Protección Social	0.00	0.00	0.00	0.00	0.00	0.00
Otros Asuntos Sociales	0.00	0.00	0.00	0.00	0.00	0.00
Desarrollo Económico	10,407,826.00	0.00	10,407,826.00	7,638,847.99	7,638,847.99	2,768,978.01
Asuntos Económicos, Comerciales y Laborales en General	10,407,826.00	0.00	10,407,826.00	7,638,847.99	7,638,847.99	2,768,978.01
Agropecuaria, Silvicultura, Pesca y Caza	0.00	0.00	0.00	0.00	0.00	0.00
Combustibles y Energía	0.00	0.00	0.00	0.00	0.00	0.00
Minería, Manufacturas y Construcción	0.00	0.00	0.00	0.00	0.00	0.00
Transporte	0.00	0.00	0.00	0.00	0.00	0.00
Comunicaciones	0.00	0.00	0.00	0.00	0.00	0.00
Turismo	0.00	0.00	0.00	0.00	0.00	0.00
Ciencia, Tecnología e Innovación	0.00	0.00	0.00	0.00	0.00	0.00
Otras Industrias y Otros Asuntos Económicos	0.00	0.00	0.00	0.00	0.00	0.00
Otras no Clasificadas en Funciones Anteriores	0.00	0.00	0.00	0.00	0.00	0.00
Transacciones de la Deuda Pública / Costo Financiero de la Deuda	0.00	0.00	0.00	0.00	0.00	0.00
Transferencias, Participaciones y Aportaciones entre Diferentes Niveles y Ordenes de Gobierno	0.00	0.00	0.00	0.00	0.00	0.00
Saneamiento del Sistema Financiero	0.00	0.00	0.00	0.00	0.00	0.00
Adeudos de Ejercicios Fiscales Anteriores	0.00	0.00	0.00	0.00	0.00	0.00
Total del Gasto	10,407,826.00	0.00	10,407,826.00	7,638,847.99	7,638,847.99	2,768,978.01

A 

Cuenta Pública 2015
FONDO DE FOMENTO INDUSTRIAL DEL ESTADO DE NAYARIT
 Intereses de la Deuda
 Del 1 de enero al 31 de diciembre de 2015

Identificación de Crédito o Instrumento	Devengado	Pagado
Créditos Bancarios		
NO APLICA		
Total de intereses de Créditos Bancarios	0	0

Otros Instrumentos de Deuda		
Total de intereses de Otros Instrumentos de Deuda	0	0

TOTAL	0	0
--------------	----------	----------

9

/

Cuenta Pública 2015
FONDO DE FOMENTO INDUSTRIAL DEL ESTADO DE NAYARIT
 Indicadores de Postura Fiscal
 Del 1 de enero al 31 de diciembre de 2015

Concepto	Estimado	Devengado	Pagado ³
I. Ingresos Presupuestarios (I=1+2)	10,407,826.09	6,994,869.33	6,994,869.33
1. Ingresos del Gobierno de la Entidad Federativa ¹	0.00	0.00	0.00
2. Ingresos del Sector Paraestatal ¹	10,407,826.09	6,994,869.33	6,994,869.33
II. Egresos Presupuestarios (II=3+4)	0.00	7,638,847.99	7,638,847.99
3. Egresos del Gobierno de la Entidad Federativa ²			
4. Egresos del Sector Paraestatal ²	0.00	7,638,847.99	7,638,847.99
III. Balance Presupuestario (Superávit o Déficit) (III = I - II)	10,407,826.09	-643,978.66	-643,978.66

Concepto	Estimado	Devengado	Pagado ³
III. Balance presupuestario (Superávit o Déficit)	10,407,826.09	-643,978.66	-643,978.66
IV. Intereses, Comisiones y Gastos de la Deuda	0.00	0.00	0.00
V. Balance Primario (Superávit o Déficit) (V= III - IV)	10,407,826.09	-643,978.66	-643,978.66

Concepto	Estimado	Devengado	Pagado ³
A. Financiamiento	0	0	0
B. Amortización de la deuda	0	0	0
C. Endeudamiento ó desendeudamiento (C = A - B)	0	0	0

1. Los Ingresos que se presentan son los ingresos presupuestarios totales sin incluir los ingresos por financiamientos. Los Ingresos del Gobierno de la Entidad Federativa corresponden a los del Poder Ejecutivo, Legislativo Judicial y Autónomos

2. Los egresos que se presentan son los egresos presupuestarios totales sin incluir los egresos por amortización. Los egresos del Gobierno de la Entidad Federativa corresponden a los del Poder Ejecutivo, Legislativo, Judicial y Órganos Autónomos

3. Para Ingresos se reportan los ingresos recaudados; para egresos se reportan los egresos pagados

Cuenta Pública 2015
FONDO DE FOMENTO INDUSTRIAL DEL ESTADO DE NAYARIT
 Gasto por Categoría Programática
 Del 1 de enero al 31 de diciembre de 2015

Concepto	Egresos					Subejercicio
	Aprobado	Amplicaciones/ (Reducciones)	Modificado	Devengado	Pagado	
	1	2	3 = (1 + 2)	4	5	
Programas	10,407,826.00	0.00	10,407,826.00	7,638,847.99	7,638,847.99	2,768,978.01
Subsidios: Sector Social y Privado o Entidades Federativas y Municipios	0.00	0.00	0.00	0.00	0.00	0.00
Sujetos a Reglas de Operación	0.00	0.00	0.00	0.00	0.00	0.00
Otros Subsidios	0.00	0.00	0.00	0.00	0.00	0.00
Desempeño de las Funciones	10,407,826.00	0.00	10,407,826.00	7,638,847.99	7,638,847.99	2,768,978.01
Prestación de Servicios Públicos	0.00	0.00	0.00	0.00	0.00	0.00
Provisión de Bienes Públicos	0.00	0.00	0.00	0.00	0.00	0.00
Planeación, seguimiento y evaluación de políticas públicas	0.00	0.00	0.00	0.00	0.00	0.00
Promoción y fomento	10,407,826.00	0.00	10,407,826.00	7,638,847.99	7,638,847.99	2,768,978.01
Regulación y supervisión	0.00	0.00	0.00	0.00	0.00	0.00
Funciones de las Fuerzas Armadas (Únicamente Gobierno Federal)	0.00	0.00	0.00	0.00	0.00	0.00
Específicos	0.00	0.00	0.00	0.00	0.00	0.00
Proyectos de Inversión	0.00	0.00	0.00	0.00	0.00	0.00
Administrativos y de Apoyo	0.00	0.00	0.00	0.00	0.00	0.00
Apoyo al proceso presupuestario y para mejorar la eficiencia institucional	0.00	0.00	0.00	0.00	0.00	0.00
Apoyo a la función pública y al mejoramiento de la gestión	0.00	0.00	0.00	0.00	0.00	0.00
Operaciones ajenas	0.00	0.00	0.00	0.00	0.00	0.00
Compromisos	0.00	0.00	0.00	0.00	0.00	0.00
Obligaciones de cumplimiento de resolución jurisdiccional	0.00	0.00	0.00	0.00	0.00	0.00
Desastres Naturales	0.00	0.00	0.00	0.00	0.00	0.00
Obligaciones	0.00	0.00	0.00	0.00	0.00	0.00
Pensiones y jubilaciones	0.00	0.00	0.00	0.00	0.00	0.00
Aportaciones a la seguridad social	0.00	0.00	0.00	0.00	0.00	0.00
Aportaciones a fondos de estabilización	0.00	0.00	0.00	0.00	0.00	0.00
Aportaciones a fondos de inversión y reestructura de pensiones	0.00	0.00	0.00	0.00	0.00	0.00
Programas de Gasto Federalizado (Gobierno Federal)	0.00	0.00	0.00	0.00	0.00	0.00
Gasto Federalizado	0.00	0.00	0.00	0.00	0.00	0.00
Participaciones a entidades federativas y municipios	0.00	0.00	0.00	0.00	0.00	0.00
Costo financiero, deuda o apoyos a deudores y ahorradores de la banca	0.00	0.00	0.00	0.00	0.00	0.00
Adeudos de ejercicios fiscales anteriores	0.00	0.00	0.00	0.00	0.00	0.00
Total del Gasto	10,407,826.00	0.00	10,407,826.00	7,638,847.99	7,638,847.99	2,768,978.01

**FONDO DE FOMENTO INDUSTRIAL DEL ESTADO DE
NAYARIT (FONAY)**

PROGRAMAS Y PROYECTOS DE INVERSION

NO SE CUENTA CON PROGRAMAS O PROYECTOS DE INVERSION QUE
SE HAYAN LLEVADO A CABO DURANTE EL PRESENTE EJERCICIO

NO APLICA



C.P. LAZARO VALERIO ESQUINCA
DIRECTOR GENERAL



LIC. ANGELICA MINERVA ESPINOZA AGUAYO
COORDINADORA GENERAL Y DE ADMINISTRACION

GOBIERNO DEL ESTADO DE NAYARIT
PRESUPUESTO DE EGRESOS DEL ESTADO DE NAYARIT 2015
 PRESUPUESTO BASADO EN RESULTADOS
 FICHA TECNICA DEL PROGRAMA PRESUPUESTAL

I. VINCULACIÓN PLANEACIÓN-PROGRAMACIÓN-PRESUPUESTACIÓN

Plan Estatal de Desarrollo 2011-2017:

Objetivo estratégico:	Tema(s) estratégico(s)	Programa Sectorial
Desarrollo Integral	Empleos de Calidad	Programa Estrategico de Desarrollo Industrial del Estado de Nayarit
Objetivo General:		Objetivo(s) específico(s):
Sentar las bases para incrementar la competitividad del Estado de Nayarit en el contexto nacional e internacional mediante la acción coordinada del Gobierno para mejorar las condiciones de vida de la gente.		Fortalecer el papel de promotor e impulsor del gobierno para generar empleos calificados en cadenas de valor que articulen las unidades económicas con los mercados regionales, retomando la competitividad del Estado.

Presupuesto de Egresos 2015:

Finalidad funcional del Gasto:	Desarrollo Económico
--------------------------------	-----------------------------

Programa Presupuestal (PP):

Clave Funcional:	Nombre del PP:	PP principal	PP indirecto	Gasto Corrient.	Gasto Invers.
03 01 01 02	Fomento y Promoción para el Desarrollo de los Sectores Agroindustrial, Industrial, comercial, Tecnología de la Información y Minería	X		X	X

Descripción de la clasificación funcional del PP

Finalidad:	03 Desarrollo Económico
Función:	03 01 Asuntos Económicos, Comerciales y Laborales en General
Subfunción:	03 01 01 Asuntos Económicos y Comerciales Generales

II. DESCRIPCIÓN GENERAL DEL PROGRAMA PRESUPUESTAL (PP)

Problemática Principal :

En Construcción

Beneficiarios del PP:	Población Objetivo:
En Construcción	En construcción

Objetivos Estratégicos del PP:

Fin: En Construcción
Propósito: En Construcción

III. RESPONSABLES DEL PROGRAMA PRESUPUESTAL (PP)

Dependencia: FONDO DE FOMENTO INDUSTRIAL DEL ESTADO DE NAYARIT (FONAY)
Unidad(es) Responsable(s): FONDO DE FOMENTO INDUSTRIAL DEL ESTADO DE NAYARIT (FONAY)

GOBIERNO DEL ESTADO DE NAYARIT
PRESUPUESTO DE EGRESOS DEL ESTADO DE NAYARIT 2015
 PRESUPUESTO BASADO EN RESULTADOS
MATRIZ DE INDICADORES PARA RESULTADOS (MIR)

DEPENDENCIA:										FONDO DE FOMENTO INDUSTRIAL DEL ESTADO DE NAYARIT (FONAY)				MIR FONAY - 1 (de 1)			
PED 2011-2017					CLAVE FUNCIONAL												
OEST	OESP				FIN	FUN	SF	AI	PP	NOMBRE DEL PROGRAMA PRESUPUESTARIO (PP)				PP principal	PP Indirecto	Gasto Corrient.	Gasto Invers.
3	ECO1E				03	01	01		02	Fomento y Promoción al Desarrollo Productivo (para el desarrollo de los sectores agroindustrial, industrial, comercial, tecnología de la información y minería).				X		X	X
Nombre de Beneficiarios:																	
Nivel/Resumen Narrativo		Nombre del Indicador			Definición			Formula		Unidad de Medida / Frecuencia		Tipo de Indicador / Dimensión a medir					
FIN																	
En Construcción		En Construcción			En Construcción			En Construcción		En Construcción		En Construcción					
PROPOSITO																	
En Construcción		En Construcción			En Construcción			En Construcción		En Construcción		En Construcción					
COMPONENTE																	
En Construcción		En Construcción			En Construcción			En Construcción		En Construcción		En Construcción					
En Construcción		En Construcción			En Construcción			En Construcción		En Construcción		En Construcción					
En Construcción		En Construcción			En Construcción			En Construcción		En Construcción		En Construcción					
En Construcción		En Construcción			En Construcción			En Construcción		En Construcción		En Construcción					

Nota: Matriz en cascada de la MIR 1 de SEDECO



GOBIERNO DEL ESTADO DE NAYARIT
PRESUPUESTO DE EGRESOS DEL ESTADO DE NAYARIT 2015
PRESUPUESTO BASADO EN RESULTADOS
SEGUIMIENTO A LA MATRIZ DE INDICADORES PARA RESULTADOS (MIR).- 2015

DEPENDENCIA:		FONDO DE FOMENTO INDUSTRIAL DEL ESTADO DE NAYARIT (FONAY)	MIR FONAY1 (de 1)
PEO 2011-2017	CLAVE FUNCIONAL		
OES/DESP	FIN	FUN	SF AI PP
3	301	03 01 01	02
Nombre del Programa Presupuestario (PP)			
Fomento y Promoción al Desarrollo Productivo (para el desarrollo de los sectores agroindustrial, industrial, comercial, tecnología de la información y minería).			
Nombre de Beneficiarios:			


MONTO AUTORIZADO EN EL PRESUPUESTO DE EGRESOS 2015	MONTO EJERCIDO (2015)
\$ 10,407,826.00	\$ 7,638,847.99

Nota: llenar las celdas indicadas con:

Nivel/Resumen Narrativo	Nombre del Indicador	Definición	Fórmula	Unidad de Medida / Frecuencia	Tipo de Indicador/ Dimensión a medir	Metas del indicador			Avance 1er. Trimestre			Justificación de resultados		
						Año de la Línea base	Línea base	Meta original anual	Variables de la fórmula	Datos (dato número designado de las variables de la fórmula)	Resultado (aplicación matemática de la fórmula)	Variación (resultado vs meta)	Justificación de variación de resultados respecto a la meta.	Fuentes de información y medios de verificación del indicador
FIN														
EN CONSTRUCCION	EN CONSTRUCCION	EN CONSTRUCCION	EN CONSTRUCCION	EN CONSTRUCCION	EN CONSTRUCCION				EN CONSTRUCCION				#DIV/0!	
PROPOSITO														
EN CONSTRUCCION	EN CONSTRUCCION	EN CONSTRUCCION	EN CONSTRUCCION	EN CONSTRUCCION	EN CONSTRUCCION				EN CONSTRUCCION				#DIV/0!	
COMPONENTE														
EN CONSTRUCCION	EN CONSTRUCCION	EN CONSTRUCCION	EN CONSTRUCCION	EN CONSTRUCCION	EN CONSTRUCCION				EN CONSTRUCCION				#DIV/0!	
EN CONSTRUCCION	EN CONSTRUCCION	EN CONSTRUCCION	EN CONSTRUCCION	EN CONSTRUCCION	EN CONSTRUCCION				EN CONSTRUCCION				#DIV/0!	
EN CONSTRUCCION	EN CONSTRUCCION	EN CONSTRUCCION	EN CONSTRUCCION	EN CONSTRUCCION	EN CONSTRUCCION				EN CONSTRUCCION				#DIV/0!	

Nota: Matriz en cascada de la MIR 1 de SEDECO


C.P. LAZARO VALERIO ESQUINCA
 DIRECTOR GENERAL


LIC. ANGELICA MINERVA ESPINOZA AGUAYO
 COORDINADORA GENERAL Y DE ADMINISTRACION

14-ene-15

FONDO DE FOMENTO INDUSTRIAL DEL ESTADO DE NAYARIT

MOBILIARIO Y EQUIPO DE OFICINA FON

31/12/2015

CODIGO	DESCRIPCION DEL BIEN	VALOR REVALUADO
480248	CESTO PARA BASURA DE MADERA	40.60
480644	FRIGOBAR	429.80
480605	ESCRITORIO DE CAOBILLA DE 1.90X.80 CON LATERAL DE CAOBILLA	1,652.00
480606	CREDENZA EJECUTIVA DE 1.80X.60 CON LATERAL DE CAOBILLA	400.00
480766	CAMARA DIGITAL CYBERSHOP	1,200.00
480607	ARCHIVERO CON RODAJES EN CAOBILLA	400.00
480608	LIBRERO SUPERIOR CON PUERTAS DE CAOBILLA	400.00
480609	MESA PORTATECLADO EN CAOBILLA	320.00
480856	SILLA DE PIEL PARA VISITAS	1,399.30
480857	SILLA DE PIEL PARA VISITAS	1,399.30
480858	SILLA EJECUTIVA DE PIEL	2,309.30
480859	JUEGO DE SALA 3 PIEZAS	2,765.00
480647	AIRE ACONDICIONADO	2,242.50
480921	TRITURADORA DE PAPEL	1,525.30
480989	TELEFONO MULTILINEA	2,923.20
480855	ARCHIVERO METALICO 4 GAVETAS	1,434.00
480175	ESCRITORIO SEMIEJECUTIVO METALICO CON CUBIERTA DE FORMAICA	500.00
480841	TELEFONO UNILINEA BAJA (ACTA DBMI 042/2015)	208.80
480541	MODULO ESPECIAL (DISPLAY)	791.20
480949	SILLA SECRETARIAL CON BRAZOS	617.24
480116	ESCRITORIO SECRETARIAL DE MADERA CON 2 CAJONES Y PATAS MET	200.00
480057	CESTO PARA BASURA TIPO INGLES DE MADERA	20.00
480054	ESCRITORIO EJECUTIVO CON 4 CAJONES DE MADERA	200.00
480554	SILLON EJECUTIVO CON RESPALDO ALTO	289.80
480694	TELEFONO	75.90
480066	CALCULADORA ELECTRICA	500.00
480777	SACAPUNTAS ELECTRICO	208.80
480931	BOCINAS 200 W PERFECT CHOICE PC 111320	135.20
480058	MESA PARA COMPUTADORA	120.00
480935	ARCHIVERO METALICO DE 4 GAVETAS	1,308.00
480936	ARCHIVERO METALICA DE 4 GAVETAS	1,307.20
480617	SILLA TUBULAR EN TELA DE PLIANA	57.50
480612	SILLA TUBULAR EN TELA DE PLIANA	57.50
480573	SILLA VISITANTE TUBULAR EN TELA DE PLIANA	61.87
480571	SILLA VISITANTE TUBULAR EN TELA DE PLIANA	61.87
480570	SILLA VISITANTE TUBULAR EN TELA DE PLIANA	61.87
480563	SILLA VISITANTE TUBULAR EN TELA DE PLIANA	61.87
480559	SILLA VISITANTE TUBULAR EN TELA DE PLIANA	61.87
480527	SILLA TAPIZADA EN PLIANA DE TUBO REDONDO	29.21
480290	EXTINGUIDOR DE FUEGO	220.00
480717	IMPRESORA	7,660.67

480187	PORTAGARRAFON METALICO CON 2 COMPARTIMIENTOS	10.00
480567	SILLA VISITANTE TUBULAR EN TELA DE PLIANA	61.87
480568	SILLA VISITANTE TUBULAR EN TELA DE PLIANA	61.87
480227	MESA MULTIUSOS DE MADERA CON EST. METALICA	110.00
480963	PAPELERA DE 3 NIVELES	216.47
480529	SILLA TAPIZADA EN PLIANA DE TUBO REDONDO	29.21
480165	GUILLOTINA DE PAPEL	190.00
480106	CESTO PARA BASURA TIPO INGLES DE MADERA	20.00
480678	ESCRITORIO CON LATERAL	845.25
480173	MESA MULTIUSOS DE MADERA CON EST. METALICA Y RODAJES	100.00
480465	TELEFONO DIGITAL	250.00
480894	ARCHIVERO METALICO 4 GAVETAS	1,785.00
480902	SILLA SECRETARIAL EN PLIANA	839.30
480422	TELEFONO DIGITAL	250.00
480470	VENTILADOR DE PEDESTAL	50.00
480543	TELEFONO	50.60
480592	SILLA OPERATIVA CON RODAJES	172.50
480048	MESA MULTIUSOS CON RODAJES Y ENTREPAÑOS DE MADERA	120.00
480430	TELEFONO UNILINEA	120.00
480161	ARCHIVERO DE MADERA CON 4 CAJONES	200.00
480725	TELEFONO	278.30
480886	SILLA SECRETARIAL EN PLIANA	839.30
480677	ESCRITORIO CON LATERAL	845.25
480101	LIBRERO DE MADERA CON 4 PELDAÑOS VERTICAL	300.00
480557	SILLA VISITANTE TUBULAR EN TELA DE PLIANA	61.87
480583	SILLA VISITANTE TUBULAR EN TELA DE PLIANA	61.87
480169	ARCHIVERO METALICO CON 2 CAJONES Y CAJA FUERTE	350.00
480100	ARCHIVERO DE MADERA CON 4 CAJONES	250.00
480731	ARCHIVERO METALICO DE 4 GAVETAS	980.00
480772	ARCHIVERO METALICO DE 4 GAVETAS	1,566.00
480759	SACAPUNTAS ELECTRICO	172.50
480754	ROUTER 4 PUERTOS	862.50
480108	NICHO PARA LLAVES DE MADERA CON CRISTAL	50.00
480490	ARCHIVERO METALICO 4 GAVETAS	850.00
480521	SILLA TAPIZADA EN PLIANA DE TUBO REDONDO	29.21
480569	SILLA VISITANTE TUBULAR EN TELA DE PLIANA	61.87
480525	SILLA TAPIZADA EN PLIANA DE TUBO REDONDO	29.21

A

X

480224	RELOJ DE PARED	30.00
480277	FRIGOBAR	400.00
480503	HORNO DE MICROONDAS DOMESTICO	500.00
480506	UNIDAD DE AIRE ACONDICIONADO	8,500.00
480646	AIRE ACONDICIONADO	6,313.50
480166	BOTIQUIN METALICO PARA MEDICINAS DE 3 COMPARTIMIENTOS	30.00
480188	ESCALERA DE ALUMINIO CHICA CON 2 PELDAÑOS	250.00
480950	GUILLOTINA	639.99
480958	RUTEADOR DE RED DE 8 PUERTOS	2,784.00
480697	IMPRESORA	1,780.00
480966	IMPRESORA	1,293.52
480597	SILLA OPERATIVA CON RODAJES	172.50
480671	SILLA SECRETARIAL GIRATORIA	241.50
480733	IMPRESORA	800.00
480463	TELEFONO MULTILINEA (CONMUTADOR)	1,000.00
480773	ARCHIVERO METALICO 4 GAVETAS	1,566.00
480492	ARCHIVERO METALICO 4 GAVETAS	850.00
480933	ESCRITORIO PUNTA BALA 1.50X.60 C/LATERAL CAJONERA	1,840.00
480961	SILLA SECRETARIAL DE PLIANA CON BRAZOS	726.31
480049	ESCRITORIO SECRETARIAL DE MADERA CON 2 CAJONES	200.00
480589	SILLA OPERATIVA CON RODAJES	172.50
480781	TELEFONO UNILINEA	257.52
480208	ESCRITORIO SECRETARIAL DE MADERA CON 2 CAJONES	200.00
480012	CESTO PARA BASURA METALICO	30.00
480013	MESA MULTIUSOS DE MADERA CON BASE METALICA Y RODAJES	120.00
480491	ARCHIVERO METALICO 4 GAVETAS	700.00
480513	TELEFONO	32.20
480720	CALCULADORA	300.00
480874	SILLA ALTA PARA CAJERO	1,015.00
480920	VENTILADOR DE PEDESTAL	167.30
480928	IMPRESORA MONOCROMATICA HP LASER JET	1,345.60
480661	CAMARA FOTOGRAFICA	1,150.00
480423	TELEFONO DIGITAL	150.00
480194	ESCRITORIO SEMIEJECUTIVO DE MADERA CON 2 CAJONES	200.00
480174	ARCHIVERO METALICO CON 2 CAJONES HORIZONTAL	150.00
480232	MESA MULTIUSOS DE MADERA CON ENTREPAÑO Y RODAJES	120.00
480885	SILLA SECRETARIAL MESH (RESPALDO EN MALLA)	1,189.30
480758	SACAPUNTAS ELECTRICO	207.00
480884	SILLA SECRETARIAL MESH (RESPALDO EN MALLA)	1,189.30
480893	ARCHIVERO METALICO 3 GAVETAS	1,365.00
480246	PAPELERA DE MADERA TIPO INGLES DE 1 NIVEL	20.00
480546	TELEFONO	50.60
480457	VENTILADOR DE PISO	250.00
480383	SILLA METALICA APILABLE CON ASIENTO DE VINIL	50.00
480580	SILLA VISITANTE TUBULAR EN TELA DE PLIANA	61.87
480579	SILLA VISITANTE TUBULAR EN TELA DE PLIANA	61.87
480577	SILLA VISITANTE TUBULAR EN TELA DE PLIANA	61.87
480575	SILLA VISITANTE TUBULAR EN TELA DE PLIANA	61.87

9

1

480561	SILLA VISITANTE TUBULAR EN TELA DE PLIANA	61.87
480560	SILLA VISITANTE TUBULAR EN TELA DE PLIANA	61.87
480556	SILLA VISITANTE TUBULAR EN TELA DE PLIANA	61.87
480601	BANCA VISITANTE TUBULAR EN TELA DE PLIANA	388.70
480276	EXTINGUIDOR DE FUEGO	225.00
480510	UNIDAD DE AIRE ACONDICIONADO TRALINE CAP. DE 5 TON.	10,000.00
480223	RELOJ DE PARED	20.00
480707	GRABADORA MINI CASSETTE	230.00
480202	MESA MULTIUSOS DE MADERA CON ENTREPAÑO Y RODAJES	120.00
480184	MESA REDONDA DE MADERA CON BASE METALICA	180.00
480544	TELEFONO	50.60
480143	CESTO PARA BASURA DE MADERA TIPO INGLES	20.00
480588	SILLA OPERATIVA CON RODAJES	172.50
480142	ESCRITORIO DE MADERA CON 2 CAJONES Y PATAS METALICAS	225.00
480216	MAQUINA DE ESCRIBIR ELECTRICA	1,200.00
480675	ESCRITORIO CON LATERAL	845.25
480708	IMPRESORA	1,879.60
480109	CESTO PARA BASURA TIPO INGLES DE MADERA	20.00
480152	PAPELERA DE PLASTICO DE 2 NIVELES	20.00
480853	TELEFONO UNILINEA	208.80
480870	BOCINAS	70.00
480887	SILLA SECRETARIAL EN PLIANA	839.30
480011	MESA MULTIUSOS CON PATAS METALICAS Y RODAJES	100.00
480676	ESCRITORIO CON LATERAL	845.25
480889	SILLA SECRETARIAL EN PLIANA	839.30
480542	TELEFONO	50.60
480168	LOCKER METALICO PARA GUARDAR PAPELERIA DE 2 MTS Y 2 PUERTA	200.00
480734	CAMARA SONY KIT DSC	950.00
480723	ARCHIVERO METALICO DE 3 GAVETAS	874.00
480398	SILLA TUBULAR TAPIZADA	50.00
480515	MESA DE TRABAJO DE 1.20 X .40 DE MADERA	140.97
480517	MESA DE TRABAJO DE 1.20 X .40 DE MADERA	140.97
480516	MESA DE TRABAJO DE 1.20 X .40 DE MADERA	140.97

9

X

480518	MESA DE TRABAJO DE 1.20 X .40 DE MADERA	140.97
480519	MESA DE MADERA .40 X 2.40 DE TUBO REDONDO	148.12
480520	MESA DE MADERA DE .40 X 2.40 DE TUBO REDONDO	148.12
480522	SILLA TAPIZADA EN PLIANA DE TUBO REDONDO	29.21
480523	SILLA TAPIZADA EN PLIANA DE TUBO REDONDO	29.21
480524	SILLA TAPIZADA EN PLIANA DE TUBO REDONDO	29.21
480526	SILLA TAPIZADA EN PLIANA DE TUBO REDONDO	29.21
480528	SILLA TAPIZADA EN PLIANA DE TUBO REDONDO	29.21
480530	SILLA TAPIZADA EN PLIANA DE TUBO REDONDO	29.21
480531	SILLA TAPIZADA EN PLIANA DE TUBO REDONDO	29.21
480532	SILLA TAPIZADA EN PLIANA DE TUBO REDONDO	29.21
480533	SILLA TAPIZADA EN PLIANA DE TUBO REDONDO	29.21
480534	SILLA TAPIZADA EN PLIANA DE TUBO REDONDO	29.21
480535	SILLA TAPIZADA EN PLIANA DE TUBO REDONDO	29.21
480536	SILLA TAPIZADA EN PLIANA DE TUBO REDONDO	29.21
480537	SILLA TAPIZADA EN PLIANA DE TUBO REDONDO	29.21
480538	SILLA TAPIZADA EN PLIANA DE TUBO REDONDO	29.21
480539	SILLA TAPIZADA EN PLIANA DE TUBO REDONDO	29.21
480540	SILLA TAPIZADA EN PLIANA DE TUBO REDONDO	29.21
480558	SILLA VISITANTE TUBULAR EN TELA DE PLIANA	61.87
480562	SILLA VISITANTE TUBULAR EN TELA DE PLIANA	61.87
480564	SILLA VISITANTE TUBULAR EN TELA DE PLIANA	61.87
480565	SILLA VISITANTE TUBULAR EN TELA DE PLIANA	61.87
480572	SILLA VISITANTE TUBULAR EN TELA DE PLIANA	61.87
480574	SILLA VISITANTE TUBULAR EN TELA DE PLIANA	61.87
480576	SILLA VISITANTE TUBULAR EN TELA DE PLIANA	61.87
480582	SILLA VISITANTE TUBULAR EN TELA DE PLIANA	61.87
480584	SILLA VISITANTE TUBULAR EN TELA DE PLIANA	61.87
480585	SILLA VISITANTE TUBULAR EN TELA DE PLIANA	61.87
480602	BANCA VISITANTE TUBULAR EN TELA DE PLIANA	388.70
480603	BANCA VISITANTE TUBULAR EN TELA DE PLIANA	388.70
480604	BANCA VISITANTE TUBULAR EN TELA DE PLIANA	388.70
480611	MESA PARA JUNTAS TIPO EJECUTIVO DE CAOBILLA	460.00
480613	SILLA TUBULAR EN TELA DE PLIANA	57.50
480614	SILLA TUBULAR EN TELA DE PLIANA	57.50
480291	PINTARRON CHICO HORIZONTAL	60.00
480705	VIDEO PROYECTOR	3,753.60
480706	BASE UNIVERSAL PARA MONTAJE DE PROYECTOR	1,039.60
480776	SACAPUNTAS ELECTRICO	208.80
480615	SILLA TUBULAR EN TELA DE PLIANA	57.50
480616	SILLA TUBULAR EN TELA DE PLIANA	57.50
480581	SILLA VISITANTE TUBULAR EN TELA DE PLIANA	61.87
480738	SILLA PARA KINDER	147.50
480739	SILLA PARA KINDER	147.50
480915	SILLA METALICA PLEGABLE	139.30
480916	SILLA METALICA PLEGABLE	139.30
480917	SILLA METALICA PLEGABLE	139.30
480918	SILLA METALICA PLEGABLE	139.30

[Handwritten mark]

[Handwritten mark]

480919	MESA/TABLON PLASTICO	486.50
480566	SILLA VISITANTE TUBULAR EN TELA DE PLIANA	61.87
480959	CENTRAL TELEFONICA CAPACIDAD 3 LINEAS Y 8 EXTENSIONES	21,485.52
480233	MESA MULTIUSOS CON RODAJES Y ENTREPAÑOS DE 3 PUERTAS	100.00
480890	TELEFONO ALAMBRICO	206.50
480593	SILLA OPERATIVA CON RODAJES	172.50
480578	SILLA VISITANTE TUBULAR EN TELA DE PLIANA	61.87
480596	SILLA OPERATIVA CON RODAJES	172.50
480974	SILLON EJECUTIVO CON PISTON PARA AJUSTE DE ALTURA	2,035.80
480984	ARCHIVERO DE MELAMINA DE 3 GAVETAS	1,513.80
480840	VENTILADOR DE PISO	239.40
480927	TELEFONO ALAMBRICO SPIKER	200.72
480587	SILLA OPERATIVA CON RODAJES	172.50
480934	ESCRITORIO PUNTA BALA 1.50X.60 C/LATERAL CAJONERA	1,840.00
480990	RELOJ CHECADOR OTM 4.5	7,789.50
480991	BOMBA DE AGUA ELECTRICA 1 HP 3HME-100	1,448.64
480662	CAMARA FOTOGRAFICA	1,200.00
480150	ESCRITORIO SECRETARIAL CON 2 CAJONES DE MADERA	200.00
480599	SILLA OPERATIVA CON RODAJES	172.50
480908	BOCINAS	80.00
480102	ESCRITORIO SECRETARIAL DE MADERA CON 2 CAJONES	220.00
480456	VENTILADOR DE PISO	100.00
480799	LIBRERO EN MELAMINA	1,170.00
480514	SILLON EJECUTIVO RESPALDO ALTO	169.90
480864	BOCINAS	70.00
480888	SILLA SECRETARIAL EN PLIANA	839.30
480913	ESCRITORIO SECRETARIAL	1,015.00
480801	TELEFONO	177.01
480496	MESA PARA COMPUTADORA DE .80 X .60 DE MELAMINA	600.00
480144	MAQUINA DE ESCRIBIR ELECTRICA	1,000.00
480247	ESCRITORIO EJECUTIVO DE MADERA 3 CAJONES	1,000.00

480548	TELEFONO	50.60
480674	SILLA SECRETARIAL GIRATORIA	241.50
480204	ESCRITORIO SECRETARIAL DE MADERA CON 2 CAJONES Y PATAS MET	200.00
480800	LIBRERO EN MELAMINA	1,170.00
480796	ARCHIVERO METALICO 4 GAVETAS	1,350.00
480797	ARCHIVERO METALICO 4 GAVETAS	1,350.00
480157	ARCHIVERO METALICO CON 4 CAJONES	150.00
480158	ARCHIVERO METALICO CON 4 CAJONES	150.00
480159	ARCHIVERO METALICO CON 4 CAJONES	150.00
480160	ARCHIVERO METALICO CON 4 CAJONES	150.00
480721	ARCHIVERO	980.00
480722	ARCHIVERO	980.00
480235	ARCHIVERO METALICO CON 4 CAJONES	120.00
480937	ARCHIVERO METALICO DE 4 GAVETAS	1,308.00
480938	ARCHIVERO METALICO DE 4 GAVETAS	1,308.00
480939	ARCHIVERO METALICO DE 4 GAVETAS	1,308.00
480458	VENTILADOR DE PISO	200.00
480075	ESCRITORIO SECRETARIAL CON 2 CAJONES Y PATAS METALICAS	200.00
480586	SILLA OPERATIVA CON RODAJES	172.50
480854	TELEFONO UNILINEA	208.80
480455	VENTILADOR DE PISO	200.00
480718	CAMARA FOTOGRAFICA	950.00
480982	SILLON SEMIEJECUTIVO CON PISTON NEUMATICO PARA AJUSTE DE A	1,566.00
480760	TELEFONO UNILINEA	538.20
480236	MESA MULTIUSOS CON MADERA Y ESTRUCTURA METALICA Y RODAJE	120.00
480244	ESCRITORIO SECRETARIAL DE MADERA CON 2 CAJONES Y PATAS MET	200.00
480591	SILLA OPERATIVA CON RODAJES	172.50
480953	RUTEADOR DE RED 4 PUERTOS	1,020.80
480975	SILLA SECRETARIAL RESPALDO ERGONOMICO CON PISTON NEUMATI	991.80
480903	ESCRITORIO SEMIEJECUTIVO	1,485.00
480590	SILLA OPERATIVA CON RODAJES	172.50
480780	TELEFONO UNILINEA	257.52
480798	ARCHIVERO METALICO 4 GAVETAS	1,350.00
480873	ARCHIVERO METALICO 4 GAVETAS	1,715.00
480872	ARCHIVERO METALICO 4 GAVETAS	1,715.00
480117	ARCHIVERO DE MADERA CON 4 CAJONES	200.00
480732	TELEFONO	726.80
480932	ESCRITORIO PUNTA BALA 1.50X.60 C/LATERAL CAJONERA	1,840.00
480192	ESCRITORIO SECRETARIAL DE MADERA CON 2 CAJONES Y PATAS MET	200.00
480746	SCANER	635.00

EQUIPO DE COMPUTO FONAY

CODIGO	DESCRIPCION DEL BIEN	REVALUADO
480735	USB FLASH MEMORY (MEMORIAS O EXPANSION)	300.00
480740	DISCO DURO EXTERNO 320 GB WD 3.5"	800.00
480704	REGULADOR	350.00
480976	COMPUTADORA TODO EN UNO ACER (BAJA ACTA DBMI 042/2015)	4,704.00
480977	TECLADO	105.00
480978	MOUSE	56.00
480922	CPU MONITOR ALL IN ONE	900.00
480849	MOUSE	80.00
480906	TECLADO	40.00
480752	TECLADO MULTIMEDIA	80.00
480750	MONITOR LCD	1,050.00
480749	CPU GENERICO	2,200.00
480945	REGULADOR	115.00
480795	MOUSE OPTICO	80.00
480819	NOBREAK BAJA (ACTA DBMI 042/2015)	750.00
480850	MONITOR LCD	1,000.00
480851	REGULADOR	150.00
480852	CPU BAJA (ACTA DBMI 042/2015)	3,500.00
480944	REGULADOR	80.00
480792	NOBREAK	680.00
480842	CPU	2,600.00
480844	MOUSE OPTICO	115.00
480845	MONITOR LCD	1,250.00
480848	TECLADO	100.00
480076	REGULADOR DE VOLTAJE MICROVOLT	100.00
480898	CPU-COMPUTADORA ALL IN ONE	925.00
480899	MOUSE OPTICO 3 BOTONES	10.00
480900	TECLADO	15.00
480271	REGULADOR DE VOLTAJE	100.00
480895	CPU-COMPUTADORA ALL IN ONE	925.00
480897	TECLADO	15.00

9

[Handwritten signature]

480901	MOUSE OPTICO 3 BOTONES	10.00
480656	TECLADO	120.00
480716	MONITOR	1,250.00
480713	CPU GENERICO	3,200.00
480882	NOBREAK	119.85
480880	TECLADO	12.50
480479	MONITOR BAJA (ACTA DBMI 042/2015)	900.00
480478	CPU MINITORRE BAJA (ACTA DBMI 042/2015)	4,000.00
480627	MOUSE BAJA (ACTA DBMI 042/2015)	50.00
480748	NOTEBOOK (LAP-TOP)	3,000.00
480843	TECLADO	80.00
480727	TECLADO	80.00
480813	TECLADO	100.00
480761	CPU	2,200.00
480762	TECLADO	150.00
480763	MOUSE	100.00
480764	MONITOR LCD	1,250.00
480123	REGULADOR DE VOLTAJE MICROVOLT	150.00
480710	TECLADO	80.00
480711	MOUSE	60.00
480670	CPU (BAJA ACTA DBMI 042/2015)	3,000.00
480745	MONITOR LCD G 900	900.00
480726	CPU	1,950.00
480729	MONITOR	1,200.00
480926	MOUSE GENIUS NEGRO X SROLL CONECTOR USB	33.60
480960	TECLADO K-200	71.92
480983	NOBREAK	622.99
480881	NO-BREAK	119.85
480985	MONITOR	2,926.00
480986	PROCESADOR CORE 13 DISCO DURO ITB, MEMORIA RAM 4GB	3,500.00
480987	TECLADO ACTECK	154.00
480744	MOUSE OPTICO	20.00
480793	NOBREAK	650.00
480812	CPU	3,000.00
480814	TECLADO	100.00
480816	MOUSE OPTICO BAJA (ACTA DBMI 042/2015)	80.00
480818	MONITOR LCD	1,250.00
480783	CPU	2,250.00
480784	TECLADO MULTIMEDIA	120.00
480786	MONITOR LCD	1,800.00
480787	REGULADOR DE VOLTAJE	120.00
480790	NO-BREAK	800.00
480940	MONITOR 18.5" W LED, RESOLUCION DE 1366X768	1,844.26
480941	PROCESADOR CORE 13 DISCO DURO ITB, SATA @5400 RPM	2,000.00
480942	TECLADO	88.00
480943	MOUSE	60.00
480788	NO-BREAK	800.00
480875	CPU-COMPUTADORA ALL IN ONE	940.00

A

D

480876	TECLADO	20.00
480877	MOUSE OPTICO	15.00
480924	MOUSE OPTICO	15.00
480923	TECLADO	22.00
480690	TECLADO	150.00
480691	MOUSE	90.00
480952	REGULADOR DE VOLTAJE 1808, 1800VA/1000W	194.88
480508	REGULADOR DE VOLTAJE	150.00
480866	CPU	763.00
480871	MONITOR LCD	170.00
480794	TECLADO	120.00
480868	MOUSE	15.00
480778	REGULADOR	200.00
480878	CPU-COMPUTADORA ALL IN ONE	950.00
480685	TECLADO	120.00
480686	MONITOR	1,250.00
480687	CPU	5,000.00
480771	REGULADOR	200.00
480994	MOUSE MICROSTAR	100.00
480025	REGULADOR DE VOLTAJE	120.00
480909	CPU	782.50
480910	TECLADO	22.00
480993	MOUSE GENIUS	139.20
480669	MONITOR	1,250.00
480861	REGULADOR DE VOLTAJE	20.00
480971	CPU COMPAQ	5,523.56
480972	TECLADO	175.00
480973	MOUSE	91.00
480863	TECLADO	15.00
480862	MOUSE	7.00
480865	MONITOR LCD	170.00

9

f

480860	CPU	763.00
480883	NO-BREAK	119.85
480770	MONITOR LCD	1,000.00
480767	CPU GENERICO	2,000.00
480768	TECLADO	120.00
480988	MOUSE	105.00
480795	MOUSE OPTICO	80.00
480867	REGULADOR DE VOLTAJE	20.00
480665	MONITOR	1,250.00
480724	TECLADO	120.00
480946	CPU ALL IN ONE HACER IN ONE AZ-1650 PROCESADOR INTEL	3,620.90
480947	TECLADO ACER	96.00
480948	MOUSE ACER	48.00
480257	REGULADOR DE VOLTAJE MICROVOLT	100.00
480962	PROCESADOR CQ-2000 PC (CPU)	4,270.00
480964	TECLADO	140.00
480965	MOUSE	70.00
480712	MONITOR	1,250.00
480954	CPU ALL IN ONE C-225 PANTALLA 18.2 AMD FUSION E-450	3,238.72
480957	NO-BREAK Y REGULADOR CDP G-UPR506, 500 VA, 300 WATTS	454.72
480955	TECLADO	80.00
480879	MOUSE OPTICO	7.50
480869	TECLADO	22.00
480905	MONITOR LCD	130.00
480904	CPU	815.00
480967	REGULADOR 300 WATTS G-UPR506 6 CONTACTOS	795.76
480756	REGULADOR	200.00
480979	COMPUTADORA TODO EN UNO ACER (CPU Y MONITOR)	4,627.00
480980	TECLADO	154.00
480696	COMPUTADORA LAP TOP	7,500.00
480981	MOUSE	84.00
480643	TECLADO	100.00
480651	MOUSE OPTICO	60.00
480820	NO-BREAK	800.00

EQUIPO VEHICULAR Y ACCESORIOS FONAY

CODIGO	DESCRIPCION DEL BIEN	REVALUADO
480551	ESTEREO PARA CARRO	350.00
480642	CAMIONETA PICK TORNADO FONAY	75,000.00
480741	CAMIONETA PICK-UP RANGER	110,000.00
480968	MOTOCICLETA HONDA	11,175.00
480969	MOTOCICLETA HONDA	11,175.00
480970	MOTOCICLETA HONDA	11,175.00
480411	NISSAN PICK UP LARGO ESTÁNDAR 2.4 LITROS BAJA ACTA DBMI/001/	40,000.00

Relación de Bienes Inmuebles que Componen el Patrimonio
Cuenta Publica 2015
(Pesos)

Ente Público: FONDO DE FOMENTO INDUSTRIAL DEL ESTADO DE NAYARIT (FONAY)

Codigo	Descripcion del bien Inmueble	Valor en libros
	NO SE CUENTA CON BIENES INMUEBLES EN EL PRESENTE EJERCICIO	

Anexos / 2



FONDO DE FOMENTO INDUSTRIAL DEL ESTADO DE NAYARIT (FONAY)

Cuenta Pública 2015		
FONDO DE FOMENTO INDUSTRIAL DEL ESTADO DE NAYARIT		
Relación de cuentas bancarias productivas específicas		
Fondo, Programa o Convenio	Datos de la Cuenta Bancaria	
	Institución Bancaria	Número de Cuenta
FONAY Puntos para mover a México	BBVA Bancomer	019574902-6
FONAY Programa de Estímulos a la Investigación	BBVA Bancomer	019947313-0
FONAY Plan de Reactivación Económica de Nayarit	BBVA Bancomer	010270106-5
FONAY Remodelación Mercado Rey Nayar	BBVA Bancomer	010294227-5

**FONDO DE FOMENTO INDUSTRIAL DEL ESTADO DE
NAYARIT (FONAY)**

**RELACION DE ESQUEMAS BURSATILES Y COBERTURAS
FINANCIERAS**

(ARTICULO 46, ULTIMO PARRAFO LGCC)

NO APLICA



C.P. LAZARO VALERIO ESQUINCA
DIRECTOR GENERAL



LIC. ANGELICA MINERVA ESPINOZA AGUAYO
COORDINADORA GENERAL Y DE ADMINISTRACION

**FONDO DE FOMENTO INDUSTRIAL DEL ESTADO DE
NAYARIT (FONAY)**

**INFORMACION ADICIONAL QUE DISPONGAN OTRAS
LEYES**

NO APLICA



C.P. LAZARO VALERIO ESQUINCA
DIRECTOR GENERAL



LIC. ANGELICA MINERVA ESPINOZA AGUAYO
COORDINADORA GENERAL Y DE ADMINISTRACION