

**FIDEICOMISO DE  
PROMOCIÓN  
TURÍSTICA**

# **CUENTA PÚBLICA 2015**

## **A) INTRODUCCIÓN**

Este Fideicomiso se ha esforzado por dar cumplimiento a las disposiciones vigentes en materia de información contable y presupuestaria tanto en el ámbito estatal como en el federal, derivado de la normatividad y acuerdos emitidos por el Consejo Nacional de Armonización Contable y con la finalidad y propósito de cumplir con las obligaciones impuestas por la Ley General de Contabilidad Gubernamental, que rige en todo el territorio nacional. Se integra la Cuenta Pública definiéndola como: un informe que se rinde de manera consolidada, a través del Ejecutivo Estatal, sobre su gestión financiera. La Cuenta Pública tiene como propósito comprobar que la recaudación, administración, manejo, custodia y aplicación de los ingresos y egresos federales durante un ejercicio fiscal, se ejercieron en los términos de las disposiciones legales y administrativas aplicables, y conforme a los criterios y con base en los programas aprobados en el Presupuesto de Egresos.



## **B)CONTENIDO**

### **I. Información contable**

- a. Estado de Situación Financiera
- b. Estado de actividades
- c. Estado de Variación en la Hacienda Pública
- d. Estado de Cambios en la Situación Financiera
- e. Estado de flujos de efectivo
- f. Estado Analítico del Activo
- g. Estado Analítico de la deuda y otro pasivos
  - a. Corto y largo plazo
  - b. Fuentes de financiamiento
- h. Informe sobre pasivos contingentes
- i. Notas a los estados financieros

### **II. Información Presupuestaria**

- a. Estado Analítico de Ingresos
  - Por rubro de ingresos
  - Por fuente de financiamiento
- b. Estado analítico del ejercicio del presupuesto de egresos
  - Clasificación por objeto de gasto (Capítulo y Concepto)
  - Clasificación económica (por tipo de gasto)
  - Clasificación administrativa (estado del ejercicio por área)
  - Clasificación Funcional (finalidad y función)
- c. Endeudamiento neto, financiamiento menos amortización, del que se derivará la clasificación por su origen y externo.
- d. Intereses de la deuda
- e. Un flujo de fondos que resuma todas las operaciones y los indicadores de postura fiscal

### **III. Información programática**

- a. Gasto por categoría programática
- b. Programas y proyectos de inversión

- c. Indicadores de resultados

### **C) ANEXOS**

- a. Relación de bienes muebles que componen el patrimonio
- b. Relación de bienes inmuebles que componen el patrimonio
- c. Relación de cuentas bancarias productivas específicas, en las que se depositaron los recursos federales transferidos, por cualquier concepto
- d. Relación de esquemas bursátiles
- e. Información adicional


### **D) REQUERIMIENTOS ADICIONALES**

Disco compacto con lo siguiente:

- a. Balanza de comprobación a nivel cuenta de mayor
- b. Balanza de comprobación a nivel cuenta de registro
- c. Respaldo de SACG
- d. Balanza de comprobación a nivel cuenta de mayor impresa

A handwritten signature or mark, possibly a stylized 'M' or 'N', written in black ink on the right side of the page.

# I. INFORMACION CONTABLE

A handwritten signature or mark, possibly a stylized 'A' or 'B', located in the bottom right corner of the page.

Cuenta Pública 2015  
Estado de Situación Financiera  
Al 31 de diciembre de 2015 y 2014  
(Pesos)  
FIPROTUR

Ente Público: \_\_\_\_\_

CONCEPTO	Año		CONCEPTO	Año	
	2015	2014		2015	2014
<b>ACTIVO</b>			<b>PASIVO</b>		
<i>Activo Circulante</i>			<i>Pasivo Circulante</i>		
Efectivo y Equivalentes	5,254,568.03	2,755,334.94	Cuentas por Pagar a Corto Plazo	55,126,676.77	44,180,289.80
Derechos a Recibir Efectivo o Equivalentes	73,613,046.04	70,289,575.58	Documentos por Pagar a Corto Plazo	0.00	0.00
Derechos a Recibir Bienes o Servicios	0.00	0.00	Porción a Corto Plazo de la Deuda Pública a Largo Plazo	0.00	0.00
Inventarios	0.00	0.00	Títulos y Valores a Corto Plazo	0.00	0.00
Almacenes	0.00	0.00	Pasivos Diferidos a Corto Plazo	0.00	0.00
Estimación por Pérdida o Deterioro de Activos Circulantes	0.00	0.00	Fondos y Bienes de Terceros en Garantía y/o Administración a Corto Plazo	0.00	0.00
Otros Activos Circulantes	0.00	0.00	Provisiones a Corto Plazo	0.00	0.00
<b>Total de Activos Circulantes</b>	<b>78,867,614.07</b>	<b>73,044,910.52</b>	Otros Pasivos a Corto Plazo	0.00	0.00
			<b>Total de Pasivos Circulantes</b>	<b>55,126,676.77</b>	<b>44,180,289.80</b>
<i>Activo No Circulante</i>			<i>Pasivo No Circulante</i>		
Inversiones Financieras a Largo Plazo	0.00	0.00	Cuentas por Pagar a Largo Plazo	0.00	0.00
Derechos a Recibir Efectivo o Equivalentes a Largo Plazo	0.00	0.00	Documentos por Pagar a Largo Plazo	0.00	0.00
Bienes Inmuebles, Infraestructura y Construcciones en Proceso	0.00	0.00	Deuda Pública a Largo Plazo	0.00	0.00
Bienes Muebles	992,575.11	1,138,641.92	Pasivos Diferidos a Largo Plazo	0.00	0.00
Activos Intangibles	15,000.00	15,000.00	Fondos y Bienes de Terceros en Garantía y/o en Administración a Largo Plazo	0.00	0.00
Depreciación, Deterioro y Amortización Acumulada de Bienes	0.00	0.00	Provisiones a Largo Plazo	0.00	0.00
Activos Diferidos	0.00	0.00	<b>Total de Pasivos No Circulantes</b>	<b>0.00</b>	<b>0.00</b>
Estimación por Pérdida o Deterioro de Activos no Circulantes	0.00	0.00			
Otros Activos no Circulantes	0.00	0.00	<b>Total del Pasivo</b>	<b>55,126,676.77</b>	<b>44,180,289.80</b>
<b>Total de Activos No Circulantes</b>	<b>1,007,575.11</b>	<b>1,153,641.92</b>	<b>HACIENDA PÚBLICA/ PATRIMONIO</b>		
<b>Total del Activo</b>	<b>79,875,189.18</b>	<b>74,198,552.44</b>	<i>Hacienda Pública/Patrimonio Contribuido</i>	<b>0.00</b>	<b>0.00</b>
			Aportaciones	0.00	0.00
			Donaciones de Capital	0.00	0.00
			Actualización de la Hacienda Pública / Patrimonio	0.00	0.00
			<b>Hacienda Pública/Patrimonio Generado</b>	<b>24,748,512.41</b>	<b>30,018,262.64</b>
			Resultados del Ejercicio (Ahorro / Desahorro)	-7,546,229.34	1,866,825.74
			Resultados de Ejercicios Anteriores	32,294,741.75	28,151,436.90
			Revalúos	0.00	0.00
			Reservas	0.00	0.00
			Rectificaciones de Resultados de Ejercicios Anteriores	0.00	0.00
			<b>Exceso o Insuficiencia en la Actualización de la Hacienda Pública/Patrimonio</b>	<b>0.00</b>	<b>0.00</b>
			Resultado por Posición Monetaria	0.00	0.00
			Resultado por Tenencia de Activos no Monetarios	0.00	0.00
			<b>Total Hacienda Pública/ Patrimonio</b>	<b>24,748,512.41</b>	<b>30,018,262.64</b>
			<b>Total del Pasivo y Hacienda Pública / Patrimonio</b>	<b>79,875,189.18</b>	<b>74,198,552.44</b>

Bajo protesta de decir verdad declaramos que los Estados Financieros y sus Notas son razonablemente correctos y responsabilidad del emisor

\_\_\_\_\_  
LIC. YENIRIA CATALINA RUIZ RUIZ  
SUPLENTE DEL PRESIDENTE DEL COMITÉ TÉCNICO DEL FIPROTUR

\_\_\_\_\_  
L.C. SALMA JUDITH SEPULVEDA LOPEZ  
CONTADOR

Cuenta Pública 2015  
Estado de Actividades  
Del 1 de enero al 31 de diciembre de 2015 y 2014  
(Pesos)

Ente Público: \_\_\_\_\_

FIPROTUR

Concepto	2015	2014	Concepto	2015	2014
<b>INGRESOS Y OTROS BENEFICIOS</b>			<b>GASTOS Y OTRAS PÉRDIDAS</b>		
Ingresos de la Gestión	0.00	87,787,882.89	Gastos de Funcionamiento	570,382.25	572,401.65
Impuestos	0.00	87,767,682.89	Servicios Personales	0.00	0.00
Cuotas y Aportaciones de Seguridad Social	0.00	0.00	Materiales y Suministros	64,500.85	66,684.99
Contribuciones de Mejoras	0.00	0.00	Servicios Generales	505,881.40	505,716.66
Derechos	0.00	0.00			
Productos de Tipo Corriente	0.00	0.00	Transferencia, Asignaciones, Subsidios y Otras Ayudas	0.00	0.00
Aprovechamientos de Tipo Corriente	0.00	0.00	Transferencias Internas y Asignaciones al Sector Público	0.00	0.00
Ingresos por Venta de Bienes y Servicios	0.00	0.00	Transferencias al Resto del Sector Público	0.00	0.00
Ingresos no Comprendidos en las Fracciones de la Ley de Ingresos Causados en Ejercicios Fiscales Anteriores Pendientes de Liquidación o Pego	0.00	0.00	Subsidios y Subvenciones	0.00	0.00
			Ayudas Sociales	0.00	0.00
Participaciones, Aportaciones, Transferencias, Asignaciones, Subsidios y Otras Ayudas	113,222,470.89	0.00	Pensiones y Jubilaciones	0.00	0.00
Participaciones y Aportaciones	0.00	0.00	Transferencias a Fideicomisos, Mandatos y Contratos Análogos	0.00	0.00
Transferencia, Asignaciones, Subsidios y Otras ayudas	113,222,470.89	0.00	Transferencias a la Seguridad Social	0.00	0.00
			Donativos	0.00	0.00
<b>Otros Ingresos y Beneficios</b>	<b>178,414.87</b>	<b>215,705.91</b>	Transferencias al Exterior	0.00	0.00
Ingresos Financieros	178,414.67	215,705.91			
Incremento por Variación de Inventarios	0.00	0.00	Participaciones y Aportaciones	120,376,732.45	85,544,161.41
Disminución del Exceso de Estimaciones por Pérdida o Deterioro u Obsolescencia	0.00	0.00	Participaciones	0.00	0.00
Disminución del Exceso de Provisiones	0.00	0.00	Aportaciones	0.00	0.00
Otros Ingresos y Beneficios Varios	0.00	0.00	Convenios	120,376,732.45	85,544,161.41
<b>Total de Ingresos y Otros Beneficios</b>	<b>113,400,885.36</b>	<b>87,983,388.80</b>			
			Intereses, Comisiones y Otros Gastos de la Deuda Pública	0.00	0.00
			Intereses de la Deuda Pública	0.00	0.00
			Comisiones de la Deuda Pública	0.00	0.00
			Gastos de la Deuda Pública	0.00	0.00
			Costo por Coberturas	0.00	0.00
			Apoyos Financieros	0.00	0.00
			<b>Otros Gastos y Pérdidas Extraordinarias</b>	<b>0.00</b>	<b>0.00</b>
			Estimaciones, Depreciaciones, Deterioros, Obsolescencia y Amortizaciones	0.00	0.00
			Provisiones	0.00	0.00
			Disminución de inventarios	0.00	0.00
			Aumento por Insuficiencia de Estimaciones por Pérdida o Deterioro u Obsolescencia	0.00	0.00
			Aumento por Insuficiencia de Provisiones	0.00	0.00
			Otros Gastos	0.00	0.00
			Inversión Pública	0.00	0.00
			Inversión Pública no Capitalizable	0.00	0.00
			<b>Total de Gastos y Otras Pérdidas</b>	<b>120,947,114.70</b>	<b>86,116,563.06</b>
			<b>Resultados del Ejercicio (Ahorro/Desahorro)</b>	<b>-7,546,229.34</b>	<b>1,886,826.74</b>

Bajo protesta de decir verdad declaramos que los Estados Financieros y sus Notas son razonablemente correctos y responsabilidad del emisor

\_\_\_\_\_  
LIC. YENIRIA CATALINA RUIZ RUIZ  
SUPLENTE DEL PRESIDENTE DEL COMITÉ TÉCNICO DEL FIPROTUR

\_\_\_\_\_  
L.C. SALMA JUDITH SEPULVEDA LOPEZ  
CONTADOR



Cuenta Pública 2015  
Estado de Variación en la Hacienda Pública  
Del 1 de enero al 31 de diciembre de 2015 y 2014  
(pesos)

Ente Público: \_\_\_\_\_

FIPROTUR

Concepto	Hacienda Pública/Patrimonio Contribuido	Hacienda Pública/Patrimonio Generado de Ejercicios Anteriores	Hacienda Pública/Patrimonio Generado del Ejercicio	Ajustes por Cambios de Valor	TOTAL
Rectificaciones de Resultados de Ejercicios Anteriores	0.00	0.00	0.00	0.00	0.00
Patrimonio Neto Inicial Ajustado del Ejercicio	0.00	0.00	0.00	0.00	0.00
Aportaciones	0.00	0.00	0.00	0.00	0.00
Donaciones de Capital	0.00	0.00	0.00	0.00	0.00
Actualización de la Hacienda Pública/Patrimonio	0.00	0.00	0.00	0.00	0.00
<b>Variaciones de la Hacienda Pública/Patrimonio Neto del Ejercicio</b>	<b>0.00</b>	<b>0.00</b>	<b>1,866,825.74</b>	<b>0.00</b>	<b>1,866,825.74</b>
Resultados del Ejercicio (Ahorro/Desahorro)	0.00	0.00	1,866,825.74	0.00	1,866,825.74
Resultados de Ejercicios Anteriores	0.00	0.00	0.00	0.00	0.00
Revalúos	0.00	0.00	0.00	0.00	0.00
Reservas	0.00	0.00	0.00	0.00	0.00
<b>Hacienda Pública/Patrimonio Neto Final del Ejercicio 2014</b>	<b>0.00</b>	<b>0.00</b>	<b>1,866,825.74</b>	<b>0.00</b>	<b>1,866,825.74</b>
<b>Cambios en la Hacienda Pública/Patrimonio Neto del Ejercicio 2015</b>	<b>0.00</b>	<b>0.00</b>	<b>0.00</b>	<b>0.00</b>	<b>0.00</b>
Aportaciones	0.00	0.00	0.00	0.00	0.00
Donaciones de Capital	0.00	0.00	0.00	0.00	0.00
Actualización de la Hacienda Pública/Patrimonio	0.00	0.00	0.00	0.00	0.00
<b>Variaciones de la Hacienda Pública/Patrimonio Neto del Ejercicio 2015</b>	<b>0.00</b>	<b>32,294,741.75</b>	<b>-9,413,055.08</b>	<b>0.00</b>	<b>22,881,686.67</b>
Resultados del Ejercicio (Ahorro/Desahorro)	0.00	0.00	-9,413,055.08	0.00	-9,413,055.08
Resultados de Ejercicios Anteriores	0.00	32,294,741.75	0.00	0.00	32,294,741.75
Revalúos	0.00	0.00	0.00	0.00	0.00
Reservas	0.00	0.00	0.00	0.00	0.00
<b>Saldo Neto en la Hacienda Pública / Patrimonio 201</b>	<b>0.00</b>	<b>32,294,741.75</b>	<b>-7,546,229.34</b>	<b>0.00</b>	<b>24,748,512.41</b>

Bajo protesta de decir verdad declaramos que los Estados Financieros y sus Notas son razonablemente correctos y responsabilidad del emisor

  
 LIC. YENIRIA CATALINA RUIZ RUIZ  
 SUPLENTE DEL PRESIDENTE DEL COMITÉ TÉCNICO DEL FIPROTUR

  
 L.C. SALMA JUDITH SEPULVEDA LOPEZ  
 CONTADOR

Cuenta Pública 2015  
Estado de Cambios en la Situación Financiera  
Del 1 de enero al 31 de diciembre de 2015 y 2014  
(Pesos)  
FIPROTUR

Ente Público: \_\_\_\_\_

Concepto	Origen	Aplicación	Concepto	Origen	Aplicación
<b>ACTIVO</b>	<b>146,066.81</b>	<b>5,822,703.55</b>	<b>PASIVO</b>	<b>10,946,386.97</b>	<b>0.00</b>
<b>Activo Circulante</b>	<b>0.00</b>	<b>5,822,703.55</b>	<b>Pasivo Circulante</b>	<b>10,946,386.97</b>	<b>0.00</b>
Efectivo y Equivalentes	0.00	2,499,233.09	Cuentas por Pagar a Corto Plazo	10,946,386.97	0.00
Derechos a Recibir Efectivo o Equivalentes	0.00	3,323,470.46	Documentos por Pagar a Corto Plazo	0.00	0.00
Derechos a Recibir Bienes o Servicios	0.00	0.00	Porción a Corto Plazo de la Deuda Pública a Largo Plazo	0.00	0.00
Inventarios	0.00	0.00	Títulos y Valores a Corto Plazo	0.00	0.00
Almacenes	0.00	0.00	Pasivos Diferidos a Corto Plazo	0.00	0.00
Estimación por Pérdida o Deterioro de Activos Circulantes	0.00	0.00	Fondos y Bienes de Terceros en Garantía y/o Administración a Corto Plazo	0.00	0.00
Otros Activos Circulantes	0.00	0.00	Provisiones a Corto Plazo	0.00	0.00
			Otros Pasivos a Corto Plazo	0.00	0.00
<b>Activo No Circulante</b>	<b>146,066.81</b>	<b>0.00</b>	<b>Pasivo No Circulante</b>	<b>0.00</b>	<b>0.00</b>
Inversiones Financieras a Largo Plazo	0.00	0.00	Cuentas por Pagar a Largo Plazo	0.00	0.00
Derechos a Recibir Efectivo o Equivalentes a Largo Plazo	0.00	0.00	Documentos por Pagar a Largo Plazo	0.00	0.00
Bienes Inmuebles, Infraestructura y Construcciones en Proceso	0.00	0.00	Deuda Pública a Largo Plazo	0.00	0.00
Bienes Muebles	146,066.81	0.00	Pasivos Diferidos a Largo Plazo	0.00	0.00
Activos Intangibles	0.00	0.00	Fondos y Bienes de Terceros en Garantía y/o en Administración a Largo Plazo	0.00	0.00
Depreciación, Deterioro y Amortización Acumulada de Bienes	0.00	0.00	Provisiones a Largo Plazo	0.00	0.00
Activos Diferidos	0.00	0.00			
Estimación por Pérdida o Deterioro de Activos no Circulantes <sup>2</sup>	0.00	0.00	<b>HACIENDA PÚBLICA/ PATRIMONIO</b>	<b>4,143,304.85</b>	<b>9,413,055.08</b>
Otros Activos no Circulantes	0.00	0.00	<b>Hacienda Pública/Patrimonio Contribuido</b>	<b>0.00</b>	<b>0.00</b>
			Aportaciones	0.00	0.00
			Donaciones de Capital	0.00	0.00
			Actualización de la Hacienda Pública / Patrimonio	0.00	0.00
			<b>Hacienda Pública/Patrimonio Generado</b>	<b>4,143,304.85</b>	<b>9,413,055.08</b>
			Resultados del Ejercicio (Ahorro / Desahorro)	0.00	9,413,055.08
			Resultados de Ejercicios Anteriores	4,143,304.85	0.00
			Revalúos	0.00	0.00
			Reservas	0.00	0.00
			Rectificaciones de Resultados de Ejercicios Anteriores	0.00	0.00
			<b>Exceso o Insuficiencia en la Actualización de la Hacienda Pública/Patrimonio</b>	<b>0.00</b>	<b>0.00</b>
			Resultado por Posición Monetaria	0.00	0.00
			Resultado por Tenencia de Activos no Monetarios	0.00	0.00

Bajo protesta de decir verdad declaramos que los Estados Financieros y sus Notas son razonablemente correctos y responsabilidad del emisor

  
LIC. YEMIRA CATALINA RUIZ RUIZ  
SUPLENTE DEL PRESIDENTE DEL COMITÉ TÉCNICO DEL FIPROTUR

  
L.C. SALMA JUDITH SEPULVEDA LOPEZ  
CONTADOR

Cuenta Pública 2015  
Estado de Flujos de Efectivo  
Del 1 de enero al 31 de diciembre de 2015 y 2014  
(Pesos)

Ente Público: \_\_\_\_\_

FIPROTUR

Concepto	2015	2014	Concepto	2015	2014
<b>Flujos de Efectivo de las Actividades de Operación</b>			<b>Flujos de Efectivo de las Actividades de Inversión</b>		
<b>Origen</b>	<b>96,723,831.81</b>	<b>58,993,122.44</b>	<b>Origen</b>	<b>0.00</b>	<b>0.00</b>
Impuestos	0.00	55,081,456.02	Bienes Inmuebles, Infraestructura y Construcciones en Proceso	0.00	0.00
Cuotas y Aportaciones de Seguridad Social	0.00	0.00	Bienes Muebles	0.00	0.00
Contribuciones de mejoras	0.00	0.00	Otros Orígenes de Inversión	0.00	0.00
Derechos	0.00	0.00	<b>Aplicación</b>	<b>14,075.97</b>	<b>0.00</b>
Productos de Tipo Corriente	0.00	0.00	Bienes inmuebles, Infraestructura y Construcciones en Proceso	0.00	0.00
Aprovechamientos de Tipo Corriente	0.00	0.00	Bienes Muebles	14,075.97	0.00
Ingresos por Venta de Bienes y Servicios	0.00	0.00	Otras Aplicaciones de Inversión	0.00	0.00
Ingresos no Comprendidos en las Fracciones de la Ley de Ingresos Causados en Ejercicios Fiscales Anteriores Pendientes de Liquidación o Pago	0.00	0.00	<b>Flujos Netos de Efectivo por Actividades de Inversión</b>	<b>-14,075.97</b>	<b>0.00</b>
Participaciones y Aportaciones	0.00	0.00	<b>Flujo de Efectivo de las Actividades de Financiamiento</b>		
Transferencias, Asignaciones y Subsidios y Otras Ayudas	89,358,844.61	0.00	<b>Origen</b>	<b>0.00</b>	<b>0.00</b>
Otros Orígenes de Operación	7,364,987.20	3,911,666.42	Endeudamiento Neto	0.00	0.00
<b>Aplicación</b>	<b>94,210,522.75</b>	<b>69,415,514.09</b>	Interno	0.00	0.00
Servicios Personales	0.00	0.00	Externo	0.00	0.00
Materiales y Suministros	64,500.85	66,684.99	Otros Orígenes de Financiamiento	0.00	0.00
Servicios Generales	470,196.09	504,565.85	<b>Aplicación</b>	<b>0.00</b>	<b>0.00</b>
Transferencias Internas y Asignaciones al Sector Público	0.00	0.00	Servicios de la Deuda	0.00	0.00
Transferencias al resto del Sector Público	0.00	0.00	Interno	0.00	0.00
Subsidios y Subvenciones	0.00	0.00	Externo	0.00	0.00
Ayudas Sociales	0.00	0.00	Otras Aplicaciones de Financiamiento	0.00	0.00
Pensiones y Jubilaciones	0.00	0.00	<b>Flujos netos de Efectivo por Actividades de Financiamiento</b>	<b>0.00</b>	<b>0.00</b>
Transferencias a Fideicomisos, Mandatos y Contratos Análogos	0.00	0.00	<b>Incremento/Disminución Neta en el Efectivo y Equivalentes al Efectivo</b>	<b>2,499,233.09</b>	<b>-10,422,391.65</b>
Transferencias a la Seguridad Social	0.00	0.00	<b>Efectivo y Equivalentes al Efectivo al inicio del Ejercicio</b>	<b>2,755,334.94</b>	<b>13,177,726.59</b>
Donativos	0.00	0.00	<b>Efectivo y Equivalentes al Efectivo al final del Ejercicio</b>	<b>5,254,568.03</b>	<b>2,755,334.94</b>
Transferencias al Exterior	0.00	0.00			
Participaciones	0.00	0.00			
Aportaciones	0.00	0.00			
Convenios	93,675,825.81	68,844,263.25			
Otras Aplicaciones de Operación	0.00	0.00			
<b>Flujos Netos de Efectivo por Actividades de Operación</b>	<b>2,513,309.06</b>	<b>-10,422,391.65</b>			

Bajo protesta de decir verdad declaramos que los Estados Financieros y sus Notas son razonablemente correctos y responsabilidad del emisor

  
 LIC. YENIRKA CATALINA RUIZ RUIZ  
 SUPLENTE DEL PRESIDENTE DEL COMITÉ TÉCNICO DEL FIPROTUR

  
 L.C. SALMA JUDITH SEPULVEDA LOPEZ  
 CONTADOR

**Cuenta Pública 2015**  
**Estado Analítico del Activo**  
**Del 1 de enero al 31 de diciembre de 2015**  
**(Pesos)**


Ente Público: \_\_\_\_\_

**FIPROTUR**

Concepto	Saldo Inicial 1	Cargos del Periodo 2	Abonos del Periodo 3	Saldo Final 4 =(1+2-3)	Variación del Periodo 5=(4-1)
<b>ACTIVO</b>					
<b>Activo Circulante</b>	<b>73,044,910.52</b>	<b>225,571,993.42</b>	<b>219,749,289.87</b>	<b>78,867,614.07</b>	<b>5,822,703.55</b>
Efectivo y Equivalentes	2,755,334.94	110,897,490.36	108,398,257.27	5,254,568.03	2,499,233.09
Derechos a Recibir Efectivo o Equivalentes	70,289,575.58	114,674,503.06	111,351,032.60	73,613,046.04	3,323,470.46
Derechos a Recibir Bienes o Servicios	0.00	0.00	0.00	0.00	0.00
Inventarios	0.00	0.00	0.00	0.00	0.00
Almacenes	0.00	0.00	0.00	0.00	0.00
Estimación por Pérdida o Deterioro de Activos Circulantes	0.00	0.00	0.00	0.00	0.00
Otros Activos Circulantes	0.00	0.00	0.00	0.00	0.00
<b>Activo No Circulante</b>	<b>1,153,641.92</b>	<b>14,075.97</b>	<b>160,142.78</b>	<b>1,007,575.11</b>	<b>-146,066.81</b>
Inversiones Financieras a Largo Plazo	0.00	0.00	0.00	0.00	0.00
Derechos a Recibir Efectivo o Equivalentes a Largo Plazo	0.00	0.00	0.00	0.00	0.00
Bienes Inmuebles, Infraestructura y Construcciones en Proceso	0.00	0.00	0.00	0.00	0.00
Bienes Muebles	1,138,641.92	14,075.97	160,142.78	992,575.11	-146,066.81
Activos Intangibles	15,000.00	0.00	0.00	15,000.00	0.00
Depreciación, Deterioro y Amortización Acumulada de Bienes	0.00	0.00	0.00	0.00	0.00
Activos Diferidos	0.00	0.00	0.00	0.00	0.00
Estimación por Pérdida o Deterioro de Activos no Circulantes	0.00	0.00	0.00	0.00	0.00
Otros Activos no Circulantes	0.00	0.00	0.00	0.00	0.00
<b>TOTAL DEL ACTIVO</b>	<b>74,198,552.44</b>	<b>225,586,069.39</b>	<b>219,909,432.65</b>	<b>79,875,189.18</b>	<b>5,676,636.74</b>

Bajo protesta de decir verdad declaramos que los Estados Financieros y sus Notas son razonablemente correctos y responsabilidad del emisor

  
 LIC. YENIRIA CATALINA RUIZ RUIZ  
 SUPLENTE DEL PRESIDENTE DEL COMITÉ TÉCNICO DEL

  
 L.C. SALMA JUDITH SEPULVEDA LOPEZ  
 CONTADOR

Cuenta Pública 2015  
 Estado Analítico de la Deuda y Otros Pasivos  
 Del 1 de enero al 31 de diciembre de 2015  
 (Pesos)  
 FIPROTUR

Ente Público: \_\_\_\_\_

Denominación de las Deudas	Moneda de Contratación	Institución o País Acreedor	Saldo Inicial del Periodo	Saldo Final del Periodo
<b>DEUDA PÚBLICA</b>				
<b>Corto Plazo</b>				
<b>Deuda Interna</b>			<b>0.00</b>	<b>0.00</b>
Instituciones de Crédito			0.00	0.00
Títulos y Valores			0.00	0.00
Arrendamientos Financieros			0.00	0.00
<b>Deuda Externa</b>			<b>0.00</b>	<b>0.00</b>
Organismos Financieros Internacionales			0.00	0.00
Deuda Bilateral			0.00	0.00
Títulos y Valores			0.00	0.00
Arrendamientos Financieros			0.00	0.00
<b>Subtotal a Corto Plazo</b>			<b>0.00</b>	<b>0.00</b>
<b>Largo Plazo</b>				
<b>Deuda Interna</b>			<b>0.00</b>	<b>0.00</b>
Instituciones de Crédito			0.00	0.00
Títulos y Valores			0.00	0.00
Arrendamientos Financieros			0.00	0.00
<b>Deuda Externa</b>			<b>0.00</b>	<b>0.00</b>
Organismos Financieros Internacionales			0.00	0.00
Deuda Bilateral			0.00	0.00
Títulos y Valores			0.00	0.00
Arrendamientos Financieros			0.00	0.00
<b>Subtotal a Largo Plazo</b>			<b>0.00</b>	<b>0.00</b>
<b>Otros Pasivos</b>	Pesos	México	<b>44,180,289.80</b>	<b>55,126,676.77</b>
<b>Total de Deuda y Otros Pasivos</b>			<b>44,180,289.80</b>	<b>55,126,676.77</b>

Bajo protesta de decir verdad declaramos que los Estados Financieros y sus Notas son razonablemente correctos y responsabilidad del emisor

  
 LIC. YENIRÍA CATALINA RUIZ RUIZ  
 SUPLENTE DEL PRESIDENTE DEL COMITÉ  
 TÉCNICO DEL FIPROTUR

  
 L.C. SALMA JUDITH SEPULVEDA LOPEZ  
 CONTADOR


## H. INFORME SOBRE PASIVOS CONTINGENTES

# NO APLICA



---

LIC. YENIRIA CATALINA RUIZ  
RUIZ  
SUPLENTE DEL PRESIDENTE  
DEL COMITÉ TÉCNICO DEL  
FIPROTUR



---

L.C. SALMA JUDITH SEPULVEDA  
LOPEZ  
CONTADOR

# NOTAS A ESTADOS FINANCIEROS

## A) NOTAS DE DESGLOSE

### I) NOTAS AL ESTADO DE SITUACION FINANCIERA

#### ACTIVO

##### EFFECTIVO Y EQUIVALENTES

#### 1. Fondos con afectación específica

Se tienen 5 cuentas correspondientes al contrato de fideicomiso 47302-5, en las cuales se aportan recursos a las zonas turísticas en base a las autorizaciones de Comité Técnico, las cuales se enumeran a continuación:

#### BANCOS.

SUBCUENTA	IMPORTE
001-Bahia de Banderas	711,605.84
002-Compostela	1,510,827.05
003-Tepic	538,015.53
004-San Blas	135,545.57
005-Promoción Turística	2,346,574.04
<b>TOTAL BANCOS</b>	<b>5,242,568.03</b>

#### DEPOSITO EN GARANTIA.

Mas \$12,000.00 de depósito en garantía del local que ocupan las oficinas de la Coordinación del FIPROTUR que es la oficina de apoyo del mismo.

#### DERECHOS A RECIBIR EFFECTIVO Y EQUIVALENTES Y BIENES O SERVICIOS A RECIBIR.

#### 2. Por tipo de contribución

Se adeuda la recaudación del impuesto al hospedaje del ejercicio 2011, 2014 y 2015

CONCEPTO	2011	2014	2015	TOTAL
Recaudación del impuesto al hospedaje	37,603,348.71	13,047,147.79	22,962,549.54	73,613,046.04

**3. En desagregación por su vencimiento.**

No existen derechos a recibir efectivo y equivalentes por su vencimiento en días a 90, 180, menor o igual a 365 y mayor a 365 días.

**BIENES DISPONIBLES PARA SU TRANSFORMACION Y CONSUMO (INVENTARIOS).**

**4. Bienes disponibles para su transformación.**

No se realiza algún proceso de transformación de bienes.

**5. Cuenta de almacén**

No se cuenta con almacén para informar el método de valuación.

**INVERSIONES FINANCIERAS.**

**6. Inversiones financieras en Fideicomisos.**

Respecto a las inversiones financieras cabe mencionar que se trata de un Fideicomiso administrado por el Fiduciario BBVA, Bancomer S.A. , respecto a las inversiones financieras se informa que a diario se reinvierte el recurso de las 5 subcuentas por lo que los montos se podrán observar en el inciso 1 de efectivo y equivalentes al 31 de diciembre de 2015.

**7. Saldos de participaciones y aportaciones de capital**

Respecto a las aportaciones de capital, se informa que las aportaciones se deben de realizar mensualmente en base a los oficios mensuales que genera la Dirección de Ingresos de la Secretaría de Administración y Finanzas de la recaudación del impuesto al hospedaje.

**BIENES MUEBLES E INMUEBLES.**

**8. Bienes muebles e inmuebles**

Se procedió a dar de baja varios bienes que estaban inservibles y que habían cumplido su vida útil y se adquirieron en el 2015 nuevos bienes.

CUENTA	CONCEPTO	IMPORTE
<b>1241</b>	<b>Mobiliario y equipo de administración</b>	<b>119,444.71</b>
1241-01	Muebles de oficina y estantería	37,243.59
1241-03	Equipo de Cómputo y Tecnologías de la información	57,156.58
1241-09	Otros mobiliarios y equipo de administración	25,044.54
<b>1242</b>	<b>Mobiliario y equipo educacional y recreativo</b>	<b>18,847.95</b>
1242-03	Cámaras fotográficas y de video	18,847.95
<b>1244</b>	<b>Vehículos y equipo de transporte</b>	<b>593,000.00</b>
1244-01	Automóviles y equipo de transporte	593,000.00
<b>1246</b>	<b>Maquinaria, otros equipos y herramientas</b>	<b>261,282.45</b>
1246-01	Maquinaria y equipo agropecuario	260,985.00
1246-05	Equipo de comunicación y telecomunicación	297.45
	<b>TOTAL BIENES</b>	<b>\$992,575.11</b>



## 9. Activos intangibles y diferidos.

Solo se cuenta con un bien, al cual se le aplicará el mismo criterio que al numeral anterior.

CUENTA	CONCEPTO	IMPORTE
<b>1251</b>	<b>Software</b>	<b>15,000.00</b>
1251-01	Software	15,000.00

## ESTIMACIÓN Y DETERIOROS

### 10. Criterios utilizados para las estimaciones

Se informa que en el ejercicio fiscal 2015 no se realizaron registros relativos a estimación de cuentas incobrables, estimación de inventarios, deterioro de activos biológicos y cualquier otra que aplique.

## OTROS ACTIVOS

### 11. Otros activos circulantes y no circulantes

Se informa que no se tienen registradas cuentas con otros activos circulantes o no circulantes.

## PASIVO

### 1. Relación de cuentas y documentos por pagar

En lo que corresponde al rubro de Pasivo Circulante a continuación se resumen las cuentas y conceptos que lo conforman:

2112	PROVEEDORES POR PAGAR A CORTO PLAZO	35,688.31
<b>2112-1</b>	<b>Deudas por adquisición de bienes y contrataciones de servicios por pagar a corto plazo</b>	<b>35,688.31</b>
2114	PARTICIPACIONES Y APORTACIONES POR PAGAR A CORTO PLAZO	27,607,607.63
<b>2114</b>	<b>Participaciones y aportaciones por pagar</b>	<b>27,607,607.63</b>
2115	TRANSFERENCIAS OTORGADAS POR PAGAR A CORTO PLAZO	27,479,240.83
<b>2115</b>	<b>Transferencias otorgadas por pagar a corto plazo</b>	<b>27,479,240.83</b>
2117	RETENCIONES Y CONTRIBUCIONES POR PAGAR A CORTO PLAZO	4,140.00
<b>2117-01</b>	<b>Retenciones y contribuciones por pagar a corto plazo</b>	<b>4,140.00</b>
		<b>55,126,676.77</b>

Lo correspondiente a la cuenta 2114 corresponde a lo que esté pendiente de aportar derivado de la recaudación del impuesto al hospedaje que no ha sido depositado a las cuentas de FIPROTUR del ejercicio 2014 y 2015 y la 2115 corresponde al ejercicio 2011, respecto a la factibilidad se debe de aportar el recurso los primeros 10 días de cada mes.

### 2. Fondos de bienes de terceros en administración

Se informa que en el ejercicio 2015 no se tienen recursos localizados en fondos de bienes de terceros en administración o garantía.

### 3. Pasivos diferidos y otros

En este apartado se informa que al 31 de Diciembre de 2015 no se tienen saldos por concepto de Pasivos Diferidos.

## II) NOTAS AL ESTADO DE ACTIVIDADES

### INGRESOS DE GESTIÓN

#### 1. De los rubros de ingresos de gestión

De conformidad con lo establecido en el Plan de Cuentas emitido por el Consejo Nacional de Armonización Contable (CONAC), los Ingresos y Otros Beneficios son aquellos provenientes de los ingresos de gestión, participaciones, aportaciones, transferencias, asignaciones, subsidios y otras ayudas y otros ingresos.

Derivado de lo anterior, se reportan que se obtuvieron ingresos por transferencias, asignaciones, subsidios y otras ayudas por **\$113,222,470.69**.

#### 2. Otro ingresos

Respecto a los otros ingresos se informa que se obtuvieron **\$178,414.67** por intereses generados en las cuentas del FIPROTUR.

### GASTOS Y OTRAS PÉRDIDAS

#### 1. Gastos y otras perdidas

La cuenta 8500 de Convenios representa más de un 99% del total del gasto ejercido y se encuentra agrupado dentro de la 85301 otros convenios que son las asignaciones destinadas para aportación a las Asociaciones de Hoteles y Moteles del Estado mediante un convenio marco que se celebra anualmente para realizar las acciones de promoción turística del Estado, importando un total de **\$120,376,732.45** y gastos de funcionamiento por **\$570,382.25**

## III) NOTAS AL ESTADO DE VARIACION DE LA HACIENDA PÚBLICA

#### 1. Modificaciones al patrimonio contribuido

Se informará de manera agrupada, acerca de las modificaciones al patrimonio contribuido por naturaleza y monto

Durante el Ejercicio 2015, la cuenta denominada "Resultado de Ejercicios Anteriores" tuvo una modificación neta de **-\$7,546,229.34**

#### 2. Monto y procedencia de los recursos que modifican al patrimonio

En el Ejercicio Fiscal 2014 el rubro denominado Hacienda Pública / Patrimonio Generado del Ejercicio refleja un importe de **-\$7,546,229.34**, Dicha cantidad se presenta de manera resumida, relacionando a continuación los montos que conforman el resultado obtenido:

INGRESOS Y OTROS BENEFICIOS		
Ingresos de la gestión		113,222,470.69
Impuestos (impuesto al	113,222,470.69	

hospedaje)		
<b>Otros ingresos y beneficios</b>		178,414.67
Ingresos financieros	178,414.67	
<b>TOTAL DE INGRESOS Y OTROS BENEFICIOS</b>		<b>346,829.34</b>
<b>Gastos y otras perdidas</b>		
Gastos de funcionamiento		570,382.25
Materiales y suministros	64,500.85	
Servicios Generales	505,881.40	
<b>Participaciones y aportaciones</b>		<b>120,376,732.45</b>
Convenios	120,376,732.45	
<b>TOTAL DE GASTOS Y OTRAS PERDIDAS</b>		<b>120,947,114.70</b>
<b>RESULTADO DEL EJERCICIO</b>		<b>\$-7,546,229.34</b>

Por otra parte, debemos de considerar que dentro de la partida de convenios se considera tanto el presupuesto de egresos aprobado a ejercer por el congreso, los refrendos de ejercicios anterior que provienen de recursos adicional recaudados en el ejercicio 2014, reintegros realizados por recursos aportados no ejercidos que entran nuevamente a la cuentas de fiduciario y se vuelven a etiquetar para su ejercicio, intereses generados en 2014 para su ejercicio en 2015 y que no están considerados dentro de los ingresos de la gestión ya que fueron recaudados en ejercicios anteriores.

#### IV) NOTAS AL ESTADO DE FLUJO DE EFECTIVO

##### EFECTIVO Y EQUIVALENTES

###### 1. Análisis de los saldos inicial y final

Con base en las cifras que refleja este Estado Financiero se determina que durante el Ejercicio Fiscal 2015 se generó una disminución neta en el efectivo y equivalentes al efectivo debido a que la recaudación del impuesto al hospedaje se destina para la promoción turística del destino así como se recauda se aporta para lo promoción turística.

Análisis del saldo inicial y final como sigue:

CONCEPTO	2015	2014
Efectivo en bancos – tesorería	5,254,568.03	2,755,334.94
Efectivo en bancos - dependencias	0	0
Inversiones temporales (hasta 3 meses)	0	0
Fondos con afectación específica	0	0
Depósito de fondos a terceros	0	0
<b>Total de efectivo y equivalentes</b>	<b>5,254,568.03</b>	<b>2,755,334.94</b>

###### 2. Detalle de adquisición de bienes muebles e inmuebles

Se informa que en ejercicio 2015 se adquirieron cuatro bienes muebles e inmuebles.

3. Conciliación de flujos de efectivo netos de actividades de operación y cuenta de ahorro/desahorro antes de los rubros extraordinarios.

Ahorro/Desahorro antes de rubros extraordinarios	-7,546,229.34	1,866,825.74
Movimientos de partidas (o rubros) que no afectan al efectivo	0	0
Depreciación	0	0
Amortización	0	0
Incremento en las provisiones	0	0
Ganancia/perdida en venta de propiedad, planta y equipo	0	0
Incremento en cuentas por cobrar	0	0
Partidas extraordinarias	0	0

**V) CONCILIACION ENTRE LOS INGRESOS PRESUPUESTARIOS Y CONTABLES, ASI COMO ENTRE LOS EGRESOS PRESUPUESTARIOS Y LOS GASTOS CONTABLES.**

**FIDEICOMISO DE PROMOCION TURISTICA DEL ESTADO DE NAYARIT  
CONCILIACION ENTRE LOS INGRESOS PRESUPUESTARIOS Y CONTABLES  
CORRESPONDIENTES DEL 1 ENERO AL 31 DE DICIEMBRE DE 2015**

	113,222,470.69	
Incremento por variación de inventarios	0	
Disminución del exceso de estimaciones por pérdida o deterioro y obsolescencia	0	
Disminución del exceso de provisiones	0	
Otros ingresos y beneficios varios	178,414.67	
Otros ingresos contables no presupuestarios	0	178,414.67
Productos de capital	0	
Aprovechamientos de capital	0	
Ingresos derivados de financiamiento	0	
Otros ingresos presupuestarios no contables	0	0
	113,400,885.36	

**FIDEICOMISO DE PROMOCION TURISTICA DEL ESTADO DE NAYARIT**

**CONCILIACION ENTRE LOS EGRESOS PRESUPUESTARIOS Y LOS GASTOS CONTABLES  
CORRESPONDIENTES DEL 1 ENERO AL 31 DE DICIEMBRE DE 2015**

8

	120,947,114.70
Mobiliario y equipo de admón.	0
Mobiliarios y equipo educacional y recreativo	0
Equipo e instrumental médico y de laboratorio	0
Maquinaria y otros equipos y herramientas	0
Activos biológicos	0
Bienes inmuebles	0
Activos intangibles	0
Obra pública en bienes propios	0
Acciones y participaciones de capital	0
Compra de títulos y valores	0
Inversiones en fideicomisos, mandatos y otros análogos	0
Provisiones para contingencias y otras erogaciones especiales	0
Amortización de deuda pública	0
Adeudos de ejercicios fiscales anteriores (ADEFAS)	0
Otros egresos presupuestarios no contables	0
	0
Estimaciones, depreciaciones, deterioros, obsolescencia y amortización	0
Provisiones	0
Disminución de inventarios	0
Aumento por insuficiencia de estimaciones por pérdida o deterioros u obsolescencia	0
Aumento por insuficiencia de provisiones	0
Otros gastos	0
Otros gastos no contables no presupuestales	
	120,947,114.70

## B) NOTAS DE MEMORIA (CUENTAS DE ORDEN)

### a) Cuentas de orden contables

Las cuentas de orden se utilizan para registrar movimientos de valores que no afectan o modifican el balance del ente contable, sin embargo, su incorporación en libros es necesaria con fines de recordatorio contable, de control y en general sobre los aspectos administrativos, o bien para consignar sus derechos o responsabilidades contingentes que puedan o no presentarse en el futuro.

### b) Cuentas de orden presupuestarias

Este Fideicomiso solo maneja cuentas de orden presupuestarias del ingreso y egreso.

**1.- Cuentas de orden presupuestarias de ingresos:**

- Ingreso estimado
- Modificaciones a la ley de ingreso estimado
- Ley de ingresos devengada
- Ley de ingresos devengada

**2.- Cuentas de orden presupuestarias de egresos:**

- Presupuesto de egresos aprobado
- Presupuesto de egresos por ejercer
- Presupuesto de egresos modificado
- Presupuesto de egresos comprometido
- Presupuesto de egresos devengado
- Presupuesto de egresos ejercido
- Presupuesto de egresos pagado

## **C) NOTAS DE GESTIÓN ADMINISTRATIVA**

### **1. INTRODUCCION**

El Manual de Contabilidad Gubernamental emitido por el Consejo Nacional de Armonización Contable (CONAC) establece que el objetivo general de los estados financieros sirven para suministrar información acerca de la situación financiera, los resultados de la gestión, los flujos de efectivo, el ejercicio de la Ley de Ingresos y del Presupuesto de Egresos, así como la postura fiscal correspondiente al año 2015.

Los estados financieros deben de proporcionar información confiable y oportuna para tomar decisiones respecto su administración y control etc.,

Respecto a las notas de gestión administrativa se pretende revelar el contexto y de los aspectos económicos - financieros más relevantes que influyeron en las decisiones del período y que fueron considerados en la elaboración de los estados financieros, para la mayor comprensión de los mismos y sus particularidades.

### **2. PANORAMA ECONÓMICO Y FINANCIERO**

Actualmente, se ha venido mejorando la ministración del recurso por concepto de recaudación del impuesto al hospedaje, se encuentra en un proceso de descentralización de cuentas para su captación a fin de que sea más rápida su disponibilidad, lo que conlleva a que con esta medida se puedan llevar a cabo las acciones de promoción en tiempo y forma y lograr el fin para lo cual fue creado este Fideicomiso que es la promoción turística lo que conlleva a generar una mayor captación del impuesto por el incremento de la ocupación hotelera, lo que conlleva a desarrollar en el ámbito económico a nuestro Estado, generando además por consecuencia más empleo, mejor oportunidad de vida para los prestadores de servicios turísticos, entre otros.

### **3. AUTORIZACIÓN E HISTORIA**

#### **a) Fecha de creación del ente**

Con fecha 30 de abril de 1997, el Gobierno del Estado de Nayarit en su carácter de Fideicomitente y el Fiduciario, celebraron un contrato de Fideicomiso con el objeto de administrar los recursos provenientes de la recaudación del Impuesto al Hospedaje, dando cumplimiento al Decreto 8002 de fecha 14 de diciembre de 1996, emitido por el H. Congreso del Estado Libre y Soberano de Nayarit en el cual establece el citado impuesto.

El 14 de diciembre de 1996 mediante decreto 8002, se aprobó la Ley de ingresos para el ejercicio fiscal de 1997 en donde se estableció la tasa del impuesto al hospedaje.

#### **b) Principales cambios en su estructura**

Con fecha 13 de diciembre del 2002 el Fideicomitente y el Fiduciario substituido celebraron convenio modificatorio al contrato de Fideicomiso con el objeto de adecuar su esquema operativo a las necesidades vigentes y hacer acorde su clausulado a la legislación aplicable.

El 15 de mayo de 2007 se realiza una modificación al contrato de Fideicomiso con el objeto de integrar a la Secretaria de Turismo y la Asociación de Hoteles y Moteles de San Blas como parte del Comité Técnico y se realiza la sustitución fiduciaria.

### **4 ORGANIZACIÓN Y OBJETO SOCIAL**

#### **a) Objeto social**

Se creó con el fin de promocionar y fomentar el turismo a nivel nacional e internacional.

Son objeto de este impuesto la prestación de servicios de:

- Hospedaje
- Campamentos
- Paraderos de casas rodantes
- Paraderos de tiempo compartido
- Y todo albergue temporal de personas a cambio de una contraprestación

Sujetos:

Están obligados al pago del impuesto al Hospedaje, las personas físicas y morales que en el Estado de Nayarit otorguen los servicios enunciados anteriormente.

Cuota:

Este impuesto se calculara y liquidara aplicando el porcentaje que al efecto establece la Ley de Ingresos del Estado, a partir del ejercicio 2007 a la fecha el porcentaje es del 3%.

Pago:

Los contribuyentes presentaran declaración bimestral a más tardar el día 10 del mes siguiente a aquel en que nace la obligación de presentarlas

#### **b) Principal actividad**

La promoción y fomento al turismo, a través de campañas publicitarias que a todos los niveles se realicen para dar a conocer las zonas turísticas del Estado, actividades promocionales encaminadas a obtener mayor afluencia turística al Estado como son: participación en eventos estatales, nacionales e internacionales, viajes de familiarización (fams trips) que impliquen una relación con el turismo, etc., elaboración de materiales publicitarios, programas de mercadotecnia, estudios y proyectos de infraestructura, operación y mantenimiento de servicios

públicos, gastos por adquisición de bienes y servicios y apoyo a entidades y organismos sectoriales.

**c) Ejercicio fiscal**

De conformidad con lo establecido en los Postulados Básicos de Contabilidad Gubernamental emitidos por el Consejo Nacional de Armonización Contable (CONAC), particularmente en la explicación del término denominado Periodo Contable, se precisó que en lo que se refiere a la Contabilidad Gubernamental el período relativo es de un año calendario que comprende a partir del 1 de enero hasta el 31 de diciembre y está directamente relacionado con la ejecución de la Ley de Ingresos y el ejercicio del Presupuesto de Egresos.

**d) Régimen Jurídico**

El Fideicomiso de Promoción Turística está integrado por:

**FIDEICOMITENTE:** Gobierno del Estado de Nayarit, por conducto de la Secretaria de Hacienda.

**FIDUCIARIO:** BBVA Bancomer Servicios, S.A.

**FIDEICOMISARIO:** El propio FIDEICOMITENTE

El Fideicomitente establece de manera expresa un **Comité Técnico** para coadyuvar con el FIDUCIARIO en el cumplimiento de los fines del Fideicomiso, con la facultad de autorizar las disposiciones del fondo en Fideicomiso.

**e) Consideraciones fiscales del ente**

Siendo este ente es una persona moral no contribuyente, solo realiza retenciones por concepto de servicios profesionales y arrendamiento.

**f) Estructura organizacional básica**

El Fideicomitente establece de manera expresa un **Comité Técnico** para coadyuvar con el FIDUCIARIO en el cumplimiento de los fines del Fideicomiso, con la facultad de autorizar las disposiciones del fondo en Fideicomiso.

**Integración del Comité Técnico:**

- El Gobernador del Estado de Nayarit, quien fungirá como Presidente
- El Secretario de Hacienda del Gobierno del Estado de Nayarit
- Por un representante de la Secretaria de Turismo del Gobierno del Estado de Nayarit
- Por un representante de la Secretaria de Desarrollo Económico del Gobierno del Estado de Nayarit
- Por el Presidente de la Asociación de Hoteles y Moteles de Bahía de Banderas, A.C.
- Por el Presidente de la Asociación de Hoteles y Moteles de Rincón de Guayabitos, A.C.
- Por el Presidente de la Asociación de Hoteles y Moteles de Tepic, A.C.
- Por el Presidente de la Asociación de Hoteles y Moteles de San Blas, A.C.
- Por un representante de la Secretaria de la Contraloría General de Gobierno del Estado de Nayarit, con voz pero sin voto





Además cuenta con una oficina de apoyo al Comité Técnico integrada por personal comisionado de la Secretaría de Turismo y Administración y Finanzas. Que son los que realizan las funciones administrativas.

**g) Fideicomisos, mandatos y análogos**

Con fecha 30 de abril de 1997, el Gobierno del Estado de Nayarit en su carácter de Fideicomitente y el Fiduciario, celebraron un contrato de Fideicomiso con el objeto de administrar los recursos provenientes de la recaudación del Impuesto al Hospedaje, dando cumplimiento al Decreto 8002 de fecha 14 de diciembre de 1996, emitido por el H. Congreso del Estado Libre y Soberano de Nayarit en el cual establece el citado impuesto.

El 14 de diciembre de 1996 mediante decreto 8002, se aprobó la Ley de ingresos para el ejercicio fiscal de 1997 en donde se establece la tasa del impuesto al hospedaje.

**5 BASES DE PREPARACIÓN DE LOS ESTADOS FINANCIEROS**

**a) Si se ha observado la normatividad emitida por el CONAC**

Se informa que si se ha observado la normatividad emitida por el CONAC y las disposiciones aplicables.

**b) Normatividad aplicada**

La normatividad aplicada para el reconocimiento, valuación y revelación de los diferentes rubros de la información financiera, así como las bases de medición utilizadas para la elaboración de los estados financieros han sido preparados en apego a las disposiciones establecidas en la Ley General de Contabilidad Gubernamental y con sujeción a la normatividad y lineamientos emitidos por el Consejo Nacional de Armonización Contable (CONAC).

**c) Postulados Básicos**

Así mismo, en el registro de las operaciones y en la emisión de información financiera y presupuestal se han cumplido los Postulados Básicos de Contabilidad Gubernamental.

**d) Normatividad supletoria**

No se utiliza normatividad supletoria.

**e) Implementación de la base devengado**

No aplica.

**6 POLITICAS DE CONTABILIDAD SIGNIFICATIVAS**

**a) Método para la actualización.**

Este Fideicomiso ha hecho todo lo posible para dar cumplimiento a las disposiciones marcadas en la Ley General de Contabilidad Gubernamental con el fin de lograr la armonización contable.

Se ha asistido a todos los cursos de apoyo para lograr la armonización y se están aplicando las políticas contables de los Postulados Básicos de Contabilidad Gubernamental, así como las normas y métodos para la determinación de los momentos contables de los Ingresos y de los Egresos, los Clasificadores presupuestarios de Ingresos y Gastos.

Se ha estado trabajando en la conciliación de bienes muebles registrados en el sistema integral de inventarios contra los bienes muebles registrados en la contabilidad, de lo cual se puede presumir que ya está al 100%

**b) Operaciones en el extranjero**

Este Fideicomiso hasta el 31 de diciembre de 2015, no realiza operaciones directas en el extranjero, aunque del recurso que se aporta a las distintas zonas turísticas, ellas si realizan operaciones en el extranjero.

**c) Método de valuación de la inversión en acciones**

No aplica

**d) Sistema y método en la valuación de inventarios**

No aplica.

**e) Beneficios a empleados**

Respecto a los beneficios a empleados, cabe señalar que los miembros del Comité Técnico, tienen puestos honoríficos de lo cual no reciben retribución y se tiene personal comisionado de otras dependencias como apoyo al Comité Técnico.

**f) Provisiones**

No aplica

**g) Reservas**

No aplica

**h) Cambios en las políticas contables y corrección de errores**

No aplica

**i) Reclasificaciones**

No se realizaron reclasificaciones.

**j) Depuración y cancelación de saldos**

No se realizaron depuraciones y cancelaciones de saldos, excepto se cubrieron casi en su totalidad las cuentas que existían por pagar correspondientes al ejercicios 2014.

**7 POSICION EN MATERIA EXTRANJERA Y PROTECCION POR RIESGO CAMBIARIO**

Este apartado de las Notas de Gestión Administrativa se informa que durante el ejercicio fiscal este Fideicomiso directamente no realizó operaciones en moneda extranjera.

Aunque cabe señalar, que derivado de las características de las actividades de promoción se realizan las aportaciones a las Asociaciones de Hoteles y Moteles de Bahía de Banderas, Compostela, Tepic, San Blas y Promoción Turística y estas a su vez si realizan operaciones en monedas extranjeras y tuvieron que realizar ajustes presupuestales para poder cumplir con los incrementos en el precio del dólar.

**a) Activos en moneda extranjera**

No aplica

**b) Pasivos en moneda extranjera**

No aplica

**c) Posición en moneda extranjera**

No aplica

**d) Tipo de cambio**

No aplica

**e) Equivalente en moneda nacional**


No aplica

**8 REPORTE ANALITICO DEL ACTIVO**

**a) Vida útil o porcentajes de depreciación**

Se encuentra en proceso.

**b) Cambios en porcentajes de depreciación**



- En proceso de aplicación.
- c) **Importe de los gastos capitalizados en el ejercicio**  
No se realizaron gastos de capital en el ejercicio.
- d) **Riesgos por tipo de cambio o tipo de interés**  
Actualmente no aplica
- e) **Valor activado en el ejercicio de bienes construidos**  
No se cuenta con ningún bien construido por el ente.
- f) **Otras circunstancias que afecten al activo**  
No existen circunstancias que afecten al activo actualmente.
- g) **Desmantelamiento de activos.**  
No aplica
- h) **Administración de activos**  
Se cuentan con los bienes indispensables por lo que se utilizan de una manera efectiva.

A continuación se describen las variaciones en el activo (Patrimonio).

Se relacionan los bienes que forman el patrimonio de este ente

**a. Bienes Inmuebles, Infraestructura y Construcciones en Proceso**

No se tienen bienes inmuebles, infraestructura y construcciones en proceso en el ejercicio fiscal 2014.

**b. Bienes muebles**

<b>1241 MOBILIARIO Y EQUIPO DE ADMINISTRACIÓN</b>	<b>263,992.49</b>	<b>14,075.97</b>	<b>158,623.75</b>	<b>119,444.71</b>
<b>1241-01 Muebles de oficina y estantería</b>	<b>33,745.59</b>	<b>0.00</b>	<b>0.00</b>	<b>33,745.59</b>
1241-01-01 2 Libreros con entrepaños 2.80 X .90	3,600.00	0.00	0.00	3,600.00
1241-01-02 Librero de 1.80 X .90 con entrepaños	1,900.00	0.00	0.00	1,900.00
1241-01-03 Archivero de 4 gabetas caoba negro	1,700.00	0.00	0.00	1,700.00
1241-01-04 Mesa de Apoyo	899.99	0.00	0.00	899.99
1241-01-05 Escritorio Terminado en melamina 1.40 X	1,449.00	0.00	0.00	1,449.00
1241-01-06 2 sillones giratorias semi-ejecutivos	3,399.40	0.00	0.00	3,399.40
1241-01-07 6 sillas visitantes color negro	2,097.60	0.00	0.00	2,097.60
1241-01-09 2 muebles ejecutivos completos	12,999.60	0.00	0.00	12,999.60
1241-01-10 Librero terminado en melamina de 1.80 X	1,900.00	0.00	0.00	1,900.00
1241-01-11 Librero terminado en melamina de 1.80 X	1,900.00	0.00	0.00	1,900.00
1241-01-12 Librero terminado en melamina de 1.80 X	1,900.00	0.00	0.00	1,900.00
<b>1241-03 Equipo de Cómputo y de Tecnologías de la información</b>	<b>74,568.37</b>	<b>0.00</b>	<b>27,640.76</b>	<b>46,927.61</b>
1241-03-01 Regulador Microvolt 1000 w sola	256.00	0.00	0.00	256.00
1241-03-02 2 No Break Omnismart y DD IBM, Fact. 253	5,445.20	0.00	5,445.20	0.00
1241-03-04 Disco duro externo de 160 GB	1,913.60	0.00	0.00	1,913.60
1241-03-08 Tarjeta de red pci	1,000.50	0.00	1,000.50	0.00
1241-03-09 Impresora láser jet 1200	5,422.25	0.00	0.00	5,422.25
1241-03-10 CD ROM Macintosh Ingles	10,323.03	0.00	10,323.03	0.00
1241-03-11 DVD studio pro v 1.0 ingles	10,323.03	0.00	10,323.03	0.00
1241-03-12 Computadora ensamblada, CPU, monitor	12,650.00	0.00	0.00	12,650.00
1241-03-13 2 reguladores micro volt sola basic	350.00	0.00	0.00	350.00
1241-03-22 Regulador electronico de voltaje	269.99	0.00	0.00	269.99
1241-03-23 Regulador electronico de voltaje	270.00	0.00	0.00	270.00
1241-03-24 Computadora portatil marca toshiba	9,533.50	0.00	0.00	9,533.50

1241-03-25 Impresora hp deskjet D2460	739.00	0.00	0.00	739.00
1241-03-26 Regulador complet 1000W 8 contactos	290.00	0.00	0.00	290.00
1241-03-27 Computadora de escritorio marca benq	9,959.00	0.00	0.00	9,959.00
1241-03-29 Telefono Secretarial Plus con CID	549.00	0.00	549.00	0.00
1241-03-30 Telefono Secretarial Plus con CID	549.00	0.00	0.00	549.00
1241-03-31 Telefono Secretarial Plus con CID	549.00	0.00	0.00	549.00
1241-03-34 Fax CANON B640 Bubblejet unix	3,622.50	0.00	0.00	3,622.50
1241-03-35 Telefono Secretarial Plus con c/cidmar	553.77	0.00	0.00	553.77
<b>1241-09 Otros Mobiliarios y Equipos de Administración</b>	<b>155,678.53</b>	<b>0.00</b>	<b>130,982.99</b>	<b>24,695.54</b>
1241-09-02 Copiadora Canon Image Runner IR-1310	11,500.00	0.00	0.00	11,500.00
1241-09-03 Máquina de escribir electrica OLIMPIA	1,799.99	0.00	0.00	1,799.99
1241-09-04 3 Calculadoras Solares	349.99	0.00	349.99	0.00
1241-09-05 Enfriador de agua caliente y fria	2,900.30	0.00	0.00	2,900.30
1241-09-06 Guillotina	966.00	0.00	0.00	966.00
1241-09-07 Engargoladora	4,800.00	0.00	0.00	4,800.00
1241-09-08 3 Sestos de Basura	569.25	0.00	0.00	569.25
1241-09-09 Ventilador de Torre	755.00	0.00	0.00	755.00
1241-09-10 Ventilador de Torre	755.00	0.00	0.00	755.00
1241-09-11 Guillotina	650.00	0.00	0.00	650.00
1241-09-12 2 Ventiladores Floor Fan	798.00	0.00	798.00	0.00
1241-09-17 display estructura metalica	94,875.00	0.00	0.00	94,875.00
1241-09-23 1 equipo mirage m3 skyline con 3 banner	34,960.00	0.00	0.00	34,960.00
<b>1241-1 Muebles de oficina y estantería</b>	<b>0.00</b>	<b>3,498.00</b>	<b>0.00</b>	<b>3,498.00</b>
1241-1-51107 Mobiliario y equipo (2 sillas de trabajo y ejecutiva9	0.00	3,498.00	0.00	3,498.00
<b>1241-3 Equipo de Cómputo y de Tecnologías de la información</b>	<b>0.00</b>	<b>10,228.97</b>	<b>0.00</b>	<b>10,228.97</b>
1241-3-51503 Equipo de computación (Computadora AIO TOUCH LENOVO)	0.00	10,228.97	0.00	10,228.97
<b>1241-9 Otros Mobiliarios y Equipos de Administración</b>	<b>0.00</b>	<b>349.00</b>	<b>0.00</b>	<b>349.00</b>
1241-9-51908 Otro mobiliario y equipo	0.00	349.00	0.00	349.00
<b>1242 MOBILIARIO Y EQUIPO EDUCACIONAL Y RECREATIVO</b>	<b>18,847.95</b>	<b>0.00</b>	<b>0.00</b>	<b>18,847.95</b>
<b>1242-03 Cámaras Fotográficas y de Video</b>	<b>18,847.95</b>	<b>0.00</b>	<b>0.00</b>	<b>18,847.95</b>
1242-03-01 Camara dig dsc memory stick y est lcs-wf	7,245.60	0.00	0.00	7,245.60
1242-03-02 Camara sony mavica mvc fd 500	11,602.35	0.00	0.00	11,602.35
<b>1244 VEHICULOS Y EQUIPO DE TRANSPORTE</b>	<b>593,000.00</b>	<b>0.00</b>	<b>0.00</b>	<b>593,000.00</b>
<b>1244-01 Automóviles y Equipo Terrestre</b>	<b>593,000.00</b>	<b>0.00</b>	<b>0.00</b>	<b>593,000.00</b>
1244-01-13 camion chevrolet 94 rojo	103,000.00	0.00	0.00	103,000.00
1244-01-14 suburban serie 110327	490,000.00	0.00	0.00	490,000.00
<b>1246 MAQUINARIA, OTROS EQUIPOS Y HERRAMIENTAS</b>	<b>262,801.48</b>	<b>0.00</b>	<b>1,519.03</b>	<b>261,282.45</b>
<b>1246-01 Maquinaria y Equipo Agropecuario</b>	<b>260,985.00</b>	<b>0.00</b>	<b>0.00</b>	<b>260,985.00</b>
1246-01-01 tractor rodado especial	260,985.00	0.00	0.00	260,985.00
<b>1246-05 Equipo de Comunicación y Telecomunicación</b>	<b>1,816.48</b>	<b>0.00</b>	<b>1,519.03</b>	<b>297.45</b>
1246-5-56502 Equipo de comunicación (celulares)	1816.48	0.00	1519.03	297.45

c. Activos intangibles

<b>1251 SOFTWARE</b>	<b>15,000.00</b>	<b>0.00</b>	<b>0.00</b>	<b>15,000.00</b>
1251-01 SOFTWARE	15,000.00	0.00	0.00	15,000.00

1251-01-02 SIST. AUTOMATIZADO DE CONT. GUB. SACG	15,000.00	0.00	0.00	15,000.00
--	-----------	------	------	-----------

Las disminuciones que se reflejan en los bienes muebles corresponden a bajas realizadas por bienes que se dieron de baja debido a que cumplieron su vida útil.

## **9 FIDEICOMISOS, MANDATOS Y ANÁLOGOS**

### **a) Por ramo administrativo**

Este Fideicomiso en el ejercicio 2015 aportó sus recursos para que realicen sus actividades de promoción a las siguientes zonas turísticas y promoción turística, así como a la Coordinación del Fideicomiso que es la oficina de apoyo administrativo como se enuncia a continuación:

- Bahía de Banderas
- Compostela
- Tepic
- San Blas
- Promoción Turística
- Coordinación



### **b) Enlistar los de mayor monto de disponibilidad**

Bahía de Banderas es la de mayor ya que representa casi el 70% del total de recursos que se recaudan por el 3% del impuesto al hospedaje.

## **10 REPORTE DE LA RECAUDACIÓN**

### **a) Comportamiento de la recaudación**

Solo se reciben recursos por concepto de recaudación del impuesto del 3% al hospedaje en este ejercicio se autorizó un presupuesto de ingresos de \$91, 023,000.00 y se recaudaron \$111, 805,291.75 se incrementó la recaudación en \$20, 782,291.75 lo que se representa un poco más del 10%. Se informa, que no se reciben recursos federales.



## b) Proyección de la recaudación e ingresos a mediano plazo

ZONA	ENERO	FEBRERO	MARZO	ABRIL	MAYO	JUNIO	JULIO	AGOSTO	SEPTIEMBRE	OCTUBRE	NOVIEMBRE	DICIEMBRE	TOTAL
BAHÍA DE BANDERAS	13,538,885.58	334,931.65	10,653,522.76	352,551.63	13,565,301.91	632,471.45	6,377,946.58	8,885,227.04	12,318,512.22	80,951.80	7,505,111.65	398,560.95	74,643,975.22
RINCÓN DE GUAYABITOS	518,035.94	112,192.34	615,708.46	126,920.19	887,639.89	64,644.00	2,542,864.67	119,692.69	905,596.58	65,059.28	491,836.30	13,361.27	6,463,551.61
TEPIC	1,153,650.05	89,280.96	536,976.92	64,199.42	560,445.44	297,708.38	1,103,308.34	979,821.46	1,675,892.27	198,132.09	969,449.70	91,570.05	7,720,435.08
SAN BLAS	75,720.10	70,977.18	47,713.58	164.40	91,374.89	-	65,469.59	102,551.07	118,087.27	3,018.88	40,658.70	535.85	616,271.51
PROMOCIÓN TURÍSTICA	3,821,572.91	151,845.53	2,963,480.43	135,958.91	3,776,190.53	248,705.95	2,522,397.29	2,521,823.06	3,754,522.09	86,790.51	2,251,764.09	126,007.03	22,361,058.33
<b>TOTAL</b>	<b>19,107,864.58</b>	<b>759,277.66</b>	<b>14,817,402.15</b>	<b>679,794.55</b>	<b>18,880,952.66</b>	<b>1,243,529.76</b>	<b>12,611,986.47</b>	<b>17,609,115.32</b>	<b>18,772,610.43</b>	<b>433,952.56</b>	<b>11,258,820.44</b>	<b>630,035.15</b>	<b>111,805,291.75</b>

### Proyección mensual de la recaudación real del impuesto al hospedaje.

## 11 INFORMACION SOBRE LA DEUDA Y EL REPORTE ANALITICO DE LA DEUDA

No se tiene deuda pública en el ejercicio fiscal 2015, pero se incluye el pasivo de cuentas y documentos por pagar por \$55, 126,676.77 derivados de los adeudos del impuesto al hospedaje del ejercicio 2011, 2014 y 2015.

### a) Indicadores de la deuda

No aplica

### b) Información de manera agrupada

No aplica

## 12 CALIFICACIONES OTORGADAS

No se realizó ninguna transacción que haya sido sujeta a una calificación crediticia.

## 13 PROCESO DE MEJORA

### a) Principales políticas de control interno y b) Medidas de desempeño financiero, metas y alcance

En el Plan Estatal de Desarrollo 2011 – 2017 se contempló el establecimiento de un Modelo de Gestión Pública y Transparencia con el objetivo específico de aplicar una reingeniería en la administración pública estatal para eficientar, transparentar y modernizar los procesos administrativos.

En dicho modelo se trazaron 2 estrategias, en donde la primera consiste en implementar un programa de modernización de la administración pública estatal tendiente básicamente a instrumentar un sistema adecuado de rendición de cuentas, mejoramiento del desarrollo organizacional, profesionalización de los servidores públicos, modernización de la contabilidad gubernamental y una administración basada en buenos resultados.

La segunda estrategia está encaminada a hacer eficiente la gestión y aplicación de los recursos públicos, mediante la adecuación del marco normativo, integración y difusión del gobierno electrónico, fortalecimiento del sistema de información estadística y geográfica, así como la promoción de la cultura de la mejora a través de la evaluación del desempeño del personal y resultados del quehacer gubernamental, entre otras líneas de acción establecidas en la materia.

#### **14 INFORMACIÓN POR SEGMENTOS**

No se considera necesario presentar la información financiera segmentada.

#### **15 EVENTOS POSTERIORES AL CIERRE**

No se tienen eventos posteriores al cierre.

#### **16 PARTES RELACIONADAS**

Se informa que al cierre del Ejercicio Fiscal 2015 no existen partes relacionadas que pudieran ejercer influencia significativa sobre la toma de decisiones financieras y operativas.


#### **17 RESPONSABILIDAD SOBRE LA PRESENTACIÓN RAZONABLE DE LA INFORMACIÓN CONTABLE**

"Bajo protesta de decir verdad declaramos que los Estados Financieros y sus notas, son razonablemente correctos y son responsabilidad del emisor".



---

LIC. YENIA CATALINA RUIZ  
RUIZ  
SUPLENTE DEL PRESIDENTE  
DEL COMITÉ TÉCNICO DEL  
FIPROTUR



---

L.C. SALMA JUDITH SEPULVEDA  
LOPEZ  
CONTADOR

## **II. INFORMACION PRESUPUESTARIA**



Cuenta Pública 2015  
FIPROTUR  
Estado Analítico de Ingresos  
Del 1 de enero al 31 de diciembre de 2015

Rubro de Ingresos	Estimado (1)	Ampliaciones y Reducciones (2)	Ingreso		Recaudado (5)	Diferencia (6= 5 - 1)
			Modificado (3= 1 + 2)	Devengado (4)		
Impuestos	0.00	0.00	0.00	0.00	-0.00	0.00
Cuotas y Aportaciones de Seguridad Social	0.00	0.00	0.00	0.00	0.00	0.00
Contribuciones de Mejoras	0.00	0.00	0.00	0.00	0.00	0.00
Derechos	0.00	0.00	0.00	0.00	0.00	0.00
Productos	0.00	0.00	0.00	0.00	0.00	0.00
Corriente	0.00	0.00	0.00	0.00	0.00	0.00
Capital	0.00	0.00	0.00	0.00	0.00	0.00
Aprovechamientos	0.00	0.00	0.00	0.00	0.00	0.00
Corriente	0.00	0.00	0.00	0.00	0.00	0.00
Capital	0.00	0.00	0.00	0.00	0.00	0.00
Ingresos por Ventas de Bienes y Servicios	0.00	0.00	0.00	0.00	0.00	0.00
Participaciones y Aportaciones	0.00	0.00	0.00	0.00	0.00	0.00
Transferencias, Asignaciones, Subsidios y Otras Ayudas	91,023,000.00	20,201,204.71	111,224,204.71	113,222,470.69	89,358,844.61	0.00
Ingresos Derivados de Financiamientos	0.00	0.00	0.00	0.00	0.00	0.00
<b>Total</b>	<b>91,023,000.00</b>	<b>20,201,204.71</b>	<b>111,224,204.71</b>	<b>113,222,470.69</b>	<b>89,358,844.61</b>	
				<b>Ingresos excedentes</b>		<b>0.00</b>

Estado Analítico de Ingresos Por Fuente de Financiamiento	Estimado (1)	Ampliaciones y Reducciones (2)	Ingreso		Recaudado (5)	Diferencia (6= 5 - 1)
			Modificado (3= 1 + 2)	Devengado (4)		
<b>Ingresos del Gobierno</b>	<b>0.00</b>	<b>0.00</b>	<b>0.00</b>	<b>0.00</b>	<b>-0.00</b>	<b>0.00</b>
Impuestos	0.00	0.00	0.00	0.00	-0.00	0.00
Contribuciones de Mejoras	0.00	0.00	0.00	0.00	0.00	0.00
Derechos	0.00	0.00	0.00	0.00	0.00	0.00
Productos	0.00	0.00	0.00	0.00	0.00	0.00
Corriente	0.00	0.00	0.00	0.00	0.00	0.00
Capital	0.00	0.00	0.00	0.00	0.00	0.00
Aprovechamientos	0.00	0.00	0.00	0.00	0.00	0.00
Corriente	0.00	0.00	0.00	0.00	0.00	0.00
Capital	0.00	0.00	0.00	0.00	0.00	0.00
Participaciones y Aportaciones	0.00	0.00	0.00	0.00	0.00	0.00
Transferencias, Asignaciones, Subsidios y Otras Ayudas	0.00	0.00	0.00	0.00	0.00	0.00
<b>Ingresos de Organismos y Empresas</b>	<b>91,023,000.00</b>	<b>20,201,204.71</b>	<b>111,224,204.71</b>	<b>113,222,470.69</b>	<b>89,358,844.61</b>	<b>0.00</b>
Cuotas y Aportaciones de Seguridad Social	0.00	0.00	0.00	0.00	0.00	0.00
Ingresos por Ventas de Bienes y Servicios	0.00	0.00	0.00	0.00	0.00	0.00
Transferencias, Asignaciones, Subsidios y Otras Ayudas	91,023,000.00	20,201,204.71	111,224,204.71	113,222,470.69	89,358,844.61	0.00
<b>Ingresos derivados de financiamiento</b>	<b>0.00</b>	<b>0.00</b>	<b>0.00</b>	<b>0.00</b>	<b>0.00</b>	<b>0.00</b>
Ingresos Derivados de Financiamientos	0.00	0.00	0.00	0.00	0.00	0.00
<b>Total</b>	<b>91,023,000.00</b>	<b>20,201,204.71</b>	<b>111,224,204.71</b>	<b>113,222,470.69</b>	<b>89,358,844.61</b>	
				<b>Ingresos excedentes</b>		<b>0.00</b>

Los ingresos excedentes se presentan para efectos de cumplimiento de la Ley General de Contabilidad Gubernamental y el importe reflejado debe ser siempre mayor a cero

LIC. YENIRIA CATALINA RUIZ RUIZ  
SUPLENTE DEL PRESIDENTE DEL COMITÉ TÉCNICO DEL FIPROTUR

L.C. SALMA JUDITH SEPULVEDA LOPEZ  
CONTADOR



## Cuenta Pública 2015

## FIPROTUR

Estado Analítico del Ejercicio del Presupuesto de Egresos

Clasificación por Objeto del Gasto (Capítulo y Concepto)

Del 1 de enero al 31 de diciembre de 2015

Concepto	Egresos					
	Aprobado	Ampliaciones/ (Reducciones)	Modificado	Devengado	Pagado	Subejercicio
	1	2	3 = (1 + 2)	4	5	6 = (3 - 4)
<b>Inversiones Financieras y Otras Provisiones</b>	0	0	0	0	0	0
Inversiones Para el Fomento de Actividades Productivas	0	0	0	0	0	0
Acciones y Participaciones de Capital	0	0	0	0	0	0
Compra de Títulos y Valores	0	0	0	0	0	0
Concesión de Préstamos	0	0	0	0	0	0
Inversiones en Fideicomisos, Mandatos y Otros Análogos	0	0	0	0	0	0
Otras Inversiones Financieras	0	0	0	0	0	0
Provisiones para Contingencias y Otras Erogaciones Especiales	0	0	0	0	0	0
<b>Participaciones y Aportaciones</b>	100,884,138	28,210,912	129,095,050	120,376,732	93,675,826	8,718,318
Participaciones	0	0	0	0	0	0
Aportaciones	0	0	0	0	0	0
Convenios	100,884,138	28,210,912	129,095,050	120,376,732	93,675,826	8,718,318
<b>Deuda Pública</b>	0	0	0	0	0	0
Amortización de la Deuda Pública	0	0	0	0	0	0
Intereses de la Deuda Pública	0	0	0	0	0	0
Comisiones de la Deuda Pública	0	0	0	0	0	0
Gastos de la Deuda Pública	0	0	0	0	0	0
Costo por Coberturas	0	0	0	0	0	0
Apoyos Financieros	0	0	0	0	0	0
Adeudos de Ejercicios Fiscales Anteriores (Adefas)	0	0	0	0	0	0
<b>Total del Gasto</b>	101,574,409	28,277,452	129,851,861	120,961,197	94,224,599	8,890,665

LIC. YENIRIA CATALINA RUIZ RUIZ  
SUPLENTE DEL PRESIDENTE DEL COMITÉ TÉCNICO DEL FIPROTUR

L.C. SALMA JUDITH SEPULVEDA LOPEZ  
CONTADOR

**Cuenta Pública 2015**  
**FIPROTUR**  
**Estado Analítico del Ejercicio del Presupuesto de Egresos**  
**Clasificación Económica (por Tipo de Gasto)**  
**Del 1 de enero al 31 de diciembre de 2015**

Concepto	Egresos					
	Aprobado 1	Ampliaciones/ (Reducciones) 2	Modificado 3 = (1 + 2)	Devengado 4	Pagado 5	Subejercicio 6 = (3 - 4)
Gasto Corriente	664,171.84	66,540.00	730,711.84	570,388.25	534,696.94	160,323.59
Gasto de Capital	100,910,237.33	28,210,912.11	129,121,149.44	120,390,808.42	93,689,901.78	8,730,341.02
Amortización de la Deuda y Disminución de Pasivos	0.00	0.00	0.00	0.00	0.00	0.00
<b>Total del Gasto</b>	<b>101,574,409.17</b>	<b>28,277,452.11</b>	<b>129,851,861.28</b>	<b>120,961,196.67</b>	<b>94,224,598.72</b>	<b>8,890,664.61</b>



LID. YENIRIA CATALINA RUIZ RUIZ  
 SUPLENTE DEL PRESIDENTE DEL COMITÉ TÉCNICO  
 DEL FIPROTUR




L.C. SALMA JUDITH SEPULVEDA LOPEZ  
 CONTADOR

Cuenta Pública 2015  
 FIPROTUR  
 Estado Analítico del Ejercicio del Presupuesto de Egresos  
 Clasificación Administrativa  
 Del 1 de enero al 31 de diciembre de 2015

Concepto	Aprobado 1	Ampliaciones/ (Reducciones) 2	Egresos		Pagado 5	Subejercicio 6 = ( 3 - 4 )
			Modificado 3 = ( 1 + 2 )	Devengado 4		
SIN RAMO O DEPENDENCIA	101,574,409.17	28,277,452.11	129,851,861.28	120,961,196.67	94,224,598.72	8,890,664.61
			0.00			0.00
<b>Total del Gasto</b>	<b>101,574,409.17</b>	<b>28,277,452.11</b>	<b>129,851,861.28</b>	<b>120,961,196.67</b>	<b>94,224,598.72</b>	<b>8,890,664.61</b>



\_\_\_\_\_  
 LIC. YENIRIA CATALINA RUIZ RUIZ  
 SUPLENTE DEL PRESIDENTE DEL COMITÉ TÉCNICO DEL FIPROTUR




\_\_\_\_\_  
 L.C. SALMA JUDITH SEPULVEDA LOPEZ  
 CONTADOR

Cuenta Pública 2015  
FIPROTUR  
Estado Analítico del Ejercicio del Presupuesto de Egresos  
Clasificación Funcional (Finalidad y Función)  
Del 1 de enero al 31 de diciembre de 2015

Concepto	Egresos					
	Aprobado	Ampliaciones/ (Reducciones)	Modificado	Devengado	Pagado	Subejercicio
	1	2	3 = (1 + 2)	4	5	6 = (3 - 4)
<b>Gobierno</b>	0.00	0.00	0.00	0.00	0.00	0.00
Legislación	0.00	0.00	0.00	0.00	0.00	0.00
Justicia	0.00	0.00	0.00	0.00	0.00	0.00
Coordinación de la Política de Gobierno	0.00	0.00	0.00	0.00	0.00	0.00
Relaciones Exteriores	0.00	0.00	0.00	0.00	0.00	0.00
Asuntos Financieros y Hacendarios	0.00	0.00	0.00	0.00	0.00	0.00
Seguridad Nacional	0.00	0.00	0.00	0.00	0.00	0.00
Asuntos de Orden Público y de Seguridad Interior	0.00	0.00	0.00	0.00	0.00	0.00
Otros Servicios Generales	0.00	0.00	0.00	0.00	0.00	0.00
<b>Desarrollo Social</b>	0.00	0.00	0.00	0.00	0.00	0.00
Protección Ambiental	0.00	0.00	0.00	0.00	0.00	0.00
Vivienda y Servicios a la Comunidad	0.00	0.00	0.00	0.00	0.00	0.00
Salud	0.00	0.00	0.00	0.00	0.00	0.00
Recreación, Cultura y Otras Manifestaciones Sociales	0.00	0.00	0.00	0.00	0.00	0.00
Educación	0.00	0.00	0.00	0.00	0.00	0.00
Protección Social	0.00	0.00	0.00	0.00	0.00	0.00
Otros Asuntos Sociales	0.00	0.00	0.00	0.00	0.00	0.00
<b>Desarrollo Económico</b>	101,574,409.17	28,277,452.11	129,851,861.28	120,961,196.67	94,224,598.72	8,890,664.61
Asuntos Económicos, Comerciales y Laborales en General	0.00	0.00	0.00	0.00	0.00	0.00
Agropecuaria, Silvicultura, Pesca y Caza	0.00	0.00	0.00	0.00	0.00	0.00
Combustibles y Energía	0.00	0.00	0.00	0.00	0.00	0.00
Minería, Manufacturas y Construcción	0.00	0.00	0.00	0.00	0.00	0.00
Transporte	0.00	0.00	0.00	0.00	0.00	0.00
Comunicaciones	0.00	0.00	0.00	0.00	0.00	0.00
Turismo	101,574,409.17	28,277,452.11	129,851,861.28	120,961,196.67	94,224,598.72	8,890,664.61
Ciencia, Tecnología e Innovación	0.00	0.00	0.00	0.00	0.00	0.00
Otras Industrias y Otros Asuntos Económicos	0.00	0.00	0.00	0.00	0.00	0.00
<b>Otras no Clasificadas en Funciones Anteriores</b>	0.00	0.00	0.00	0.00	0.00	0.00
Transacciones de la Deuda Pública / Costo Financiero de la Deuda	0.00	0.00	0.00	0.00	0.00	0.00
Transferencias, Participaciones y Aportaciones entre Diferentes Niveles y Ordenes de Gobierno	0.00	0.00	0.00	0.00	0.00	0.00
Saneamiento del Sistema Financiero	0.00	0.00	0.00	0.00	0.00	0.00
Adeudos de Ejercicios Fiscales Anteriores	0.00	0.00	0.00	0.00	0.00	0.00
<b>Total del Gasto</b>	<b>101,574,409.17</b>	<b>28,277,452.11</b>	<b>129,851,861.28</b>	<b>120,961,196.67</b>	<b>94,224,598.72</b>	<b>8,890,664.61</b>

  
LIC. YENIRÍA CATALINA RUIZ RUIZ  
SUPLENTE DEL PRESIDENTE DEL COMITÉ TÉCNICO DEL FIPROTUR

  
L.C. SALMA JUDITH SEPULVEDA LOPEZ  
CONTADOR

**Cuenta Pública 2015**  
**FIPROTUR**  
**Endeudamiento Neto**  
**Del 1 de enero al 31 de diciembre de 2015**

Identificación de Crédito o Instrumento	Contratación/Colocación A	Amortización B	Endeudamiento Neto C = A - B
<b>Creditos Bancarios</b>			
			0
			0
			0
			0
			0
			0
			0
			0
			0
			0
<b>Total Créditos Bancarios</b>	<b>0</b>	<b>0</b>	<b>0</b>
<b>Otros Instrumentos de Deuda</b>			
			0
			0
			0
			0
			0
			0
			0
			0
			0
<b>Total Otros Instrumentos de Deuda</b>	<b>0</b>	<b>0</b>	<b>0</b>
<b>TOTAL</b>	<b>0</b>	<b>0</b>	<b>0</b>

  
 LIC. YENIA CATALINA RUIZ RUIZ  
 SUPLENTE DEL PRESIDENTE DEL COMITÉ TÉCNICO DEL  
 FIPROTUR

  
 L.C. SALMA JUDITH SEPULVEDA LOPEZ  
 CONTADOR


**Cuenta Pública 2015**  
**FIPROTUR**  
**Intereses de la Deuda**  
**Del 1 de enero al 31 de diciembre de 2015**

Identificación de Crédito o Instrumento	Devengado	Pagado
<b>Créditos Bancarios</b>		
<b>Total de intereses de Créditos Bancarios</b>	<b>0.00</b>	<b>0.00</b>

<b>Otros Instrumentos de Deuda</b>		
<b>Total de intereses de Otros Instrumentos de Deuda</b>	<b>0.00</b>	<b>0.00</b>

<b>TOTAL</b>	<b>0.00</b>	<b>0.00</b>
--------------	-------------	-------------

  
 LIC. YENIRIA CATALINA RUIZ RUIZ  
 SUPLENTE DEL PRESIDENTE DEL COMITÉ TÉCNICO  
 DEL FIPROTUR

  
 L.C. SALMA JUDITH SEPULVEDA LOPEZ  
 CONTADOR



**Cuenta Pública 2015**  
**FIPROTUR**  
**Indicadores de Postura Fiscal**  
**Del 1 de enero al 31 de diciembre de 2015**

Concepto	Estimado	Devengado	Pagado
<b>I. Ingresos Presupuestarios (I=1+2)</b>	91,023,000.00	113,222,470.69	89,358,844.61
1. Ingresos del Gobierno de la Entidad Federativa <sup>1</sup>	0.00	0.00	0.00
2. Ingresos del Sector Paraestatal <sup>1</sup>	91,023,000.00	113,222,470.69	89,358,844.61
<b>II. Egresos Presupuestarios (II=3+4)</b>	0.00	120,961,196.67	94,224,598.72
3. Egresos del Gobierno de la Entidad Federativa <sup>2</sup>			
4. Egresos del Sector Paraestatal <sup>2</sup>	0.00	120,961,196.67	94,224,598.72
<b>III. Balance Presupuestario (Superávit o Déficit) (III = I - II)</b>	91,023,000.00	-7,738,725.98	-4,865,754.11

Concepto	Estimado	Devengado	Pagado
<b>III. Balance presupuestario (Superávit o Déficit)</b>	91,023,000.00	-7,738,725.98	-4,865,754.11
<b>IV. Intereses, Comisiones y Gastos de la Deuda</b>	0.00	0.00	0.00
<b>V. Balance Primario (Superávit o Déficit) (V= III - IV)</b>	91,023,000.00	-7,738,725.98	-4,865,754.11


Concepto	Estimado	Devengado	Pagado
<b>A. Financiamiento</b>	0.00	0.00	0.00
<b>B. Amortización de la deuda</b>	0.00	0.00	0.00
<b>C. Endeudamiento ó desendeudamiento (C = A - B)</b>	0.00	0.00	0.00

1. Los Ingresos que se presentan son los ingresos presupuestarios totales sin incluir los ingresos por financiamientos. Los Ingresos del Gobierno de la Entidad Federativa corresponden a los del Poder Ejecutivo, Legislativo Judicial y Autónomos

2. Los egresos que se presentan son los egresos presupuestarios totales sin incluir los egresos por amortización. Los egresos del Gobierno de la Entidad Federativa corresponden a los del Poder Ejecutivo, Legislativo, Judicial y Órganos Autónomos

3. Para Ingresos se reportan los ingresos recaudados; para egresos se reportan los egresos pagados

  
 LIC. YENIRA CATALINA RUIZ RUIZ  
 SUPLENTE DEL PRESIDENTE DEL COMITÉ TÉCNICO DEL  
 FIPROTUR


  
 LIC. SALMA JUDITH SEPULVEDA  
 LOPEZ  
 CONTADOR

# **III. INFORMACIÓN PROGRAMÁTICA**

**Cuenta Pública 2015**  
**FIPROTUR**  
**Gasto por Categoría Programática**  
**Del 1 de enero al 31 de diciembre de 2015**

Concepto	Egresos					
	Aprobado 1	Ampliaciones/ (Reducciones) 2	Modificado 3 = (1 + 2)	Devengado 4	Pagado 5	Subejercicio 6 = (3 - 4)
<b>Programas</b>	<b>101,574,409.17</b>	<b>28,277,452.11</b>	<b>129,851,861.28</b>	<b>120,961,196.67</b>	<b>94,224,598.72</b>	<b>8,890,664.61</b>
Subsidios: Sector Social y Privado o Entidades Federativas y Municipios	0.00	0.00	0.00	0.00	0.00	0.00
Sujetos a Reglas de Operación	0.00	0.00	0.00	0.00	0.00	0.00
Otros Subsidios	0.00	0.00	0.00	0.00	0.00	0.00
<b>Desempeño de las Funciones</b>	<b>101,574,409.17</b>	<b>28,277,452.11</b>	<b>129,851,861.28</b>	<b>120,961,196.67</b>	<b>94,224,598.72</b>	<b>8,890,664.61</b>
Prestación de Servicios Públicos	344,150.00	66,540.00	410,690.00	301,625.67	301,625.67	109,064.33
Provisión de Bienes Públicos	0.00	0.00	0.00	0.00	0.00	0.00
Planeación, seguimiento y evaluación de políticas públicas	0.00	0.00	0.00	0.00	0.00	0.00
Promoción y fomento	101,230,259.17	28,210,912.11	129,441,171.28	120,659,571.00	93,922,973.05	8,781,600.28
Regulación y supervisión	0.00	0.00	0.00	0.00	0.00	0.00
Funciones de las Fuerzas Armadas (Únicamente Gobierno Federal)	0.00	0.00	0.00	0.00	0.00	0.00
Específicos	0.00	0.00	0.00	0.00	0.00	0.00
Proyectos de Inversión	0.00	0.00	0.00	0.00	0.00	0.00
<b>Administrativos y de Apoyo</b>	<b>0.00</b>	<b>0.00</b>	<b>0.00</b>	<b>0.00</b>	<b>0.00</b>	<b>0.00</b>
Apoyo al proceso presupuestario y para mejorar la eficiencia institucional	0.00	0.00	0.00	0.00	0.00	0.00
Apoyo a la función pública y al mejoramiento de la gestión	0.00	0.00	0.00	0.00	0.00	0.00
Operaciones ajenas	0.00	0.00	0.00	0.00	0.00	0.00
<b>Compromisos</b>	<b>0.00</b>	<b>0.00</b>	<b>0.00</b>	<b>0.00</b>	<b>0.00</b>	<b>0.00</b>
Obligaciones de cumplimiento de resolución jurisdiccional	0.00	0.00	0.00	0.00	0.00	0.00
Desastres Naturales	0.00	0.00	0.00	0.00	0.00	0.00
<b>Obligaciones</b>	<b>0.00</b>	<b>0.00</b>	<b>0.00</b>	<b>0.00</b>	<b>0.00</b>	<b>0.00</b>
Pensiones y jubilaciones	0.00	0.00	0.00	0.00	0.00	0.00
Aportaciones a la seguridad social	0.00	0.00	0.00	0.00	0.00	0.00
Aportaciones a fondos de estabilización	0.00	0.00	0.00	0.00	0.00	0.00
Aportaciones a fondos de inversión y reestructura de pensiones	0.00	0.00	0.00	0.00	0.00	0.00
<b>Programas de Gasto Federalizado (Gobierno Federal)</b>	<b>0.00</b>	<b>0.00</b>	<b>0.00</b>	<b>0.00</b>	<b>0.00</b>	<b>0.00</b>
Gasto Federalizado	0.00	0.00	0.00	0.00	0.00	0.00
Participaciones a entidades federativas y municipios	0.00	0.00	0.00	0.00	0.00	0.00
Costo financiero, deuda o apoyos a deudores y ahorradores de la banca	0.00	0.00	0.00	0.00	0.00	0.00
Adeudos de ejercicios fiscales anteriores	0.00	0.00	0.00	0.00	0.00	0.00
<b>Total del Gasto</b>	<b>101,574,409.17</b>	<b>28,277,452.11</b>	<b>129,851,861.28</b>	<b>120,961,196.67</b>	<b>94,224,598.72</b>	<b>8,890,664.61</b>

  
 LIC. YENIRIA CATALINA RUIZ RUIZ  
 SUPLENTE DEL PRESIDENTE DEL COMITÉ TÉCNICO DEL FIPROTUR

  
 L.C. SALMA JUDITH SEPULVEDA LOPEZ  
 CONTADOR





Ejercicio del Presupuesto			Presupuesto	Presupuesto	Presupuesto	Presupuesto	Presupuesto	Presupuesto	Presupuesto	Presupuesto	Presupuesto
Unidad Responsable, Programa, Actividad y Distribución Geográfica	de Egresos	Ampliaciones	Vigente	Comprometido	Disponible para	Devengado	Devengado	Devengado	Ejercido	Pagado	Deuda
	Aprobado	(Reducciones)	3	4	5-(3-4)	6	7-(4-6)	8-(3-6)	9	10	11-(6-10)
Nombre	1	2	3	4	5	6	7	8	9	10	11
COORDINACIÓN	344,150.00	66,540.00	410,690.00	301,625.67	109,064.33	301,625.67	0.00	109,064.33	301,625.67	301,625.67	0.00
COORDINACIÓN DE PROYECTOS	344,150.00	66,540.00	410,690.00	301,625.67	109,064.33	301,625.67	0.00	109,064.33	301,625.67	301,625.67	-0.00
ESTADO DE AYAJA	344,150.00	66,540.00	410,690.00	301,625.67	109,064.33	301,625.67	0.00	109,064.33	301,625.67	301,625.67	0.00
211 MATERIALES, ÚTILES Y EQUIPOS MENORES DE OFICINA	7,500.00	0.00	7,500.00	3,684.52	3,815.48	3,684.52	0.00	3,815.48	3,684.52	3,684.52	-0.00
212 MATERIALES Y ÚTILES DE IMPRESIÓN Y REPRODUCCIÓN	4,000.00	1,500.00	5,500.00	3,371.61	2,128.39	3,371.61	0.00	2,128.39	3,371.61	3,371.61	0.00
214 MATERIALES, ÚTILES Y EQUIPOS MENORES DE TECNOLOGÍA	6,000.00	0.00	6,000.00	4,526.30	1,473.70	4,526.30	0.00	1,473.70	4,526.30	4,526.30	0.00
215 MATERIAL IMPRESO E INFORMACIÓN DIGITAL	0.00	482.00	482.00	137.70	344.30	137.70	0.00	344.30	137.70	137.70	0.00
216 MATERIAL DE LIMPIEZA	2,700.00	0.00	2,700.00	1,469.88	1,230.12	1,469.88	0.00	1,230.12	1,469.88	1,469.88	0.00
221 PRODUCTOS ALIMENTICIOS PARA PERSONAS	3,000.00	0.00	3,000.00	2,086.70	913.30	2,086.70	0.00	913.30	2,086.70	2,086.70	0.00
246 MATERIAL ELÉCTRICO Y ELECTRÓNICO	1,000.00	0.00	1,000.00	0.00	1,000.00	0.00	0.00	1,000.00	0.00	0.00	0.00
248 MATERIALES COMPLEMENTARIOS	2,000.00	0.00	2,000.00	0.00	2,000.00	0.00	0.00	2,000.00	0.00	0.00	0.00
249 OTROS MATERIALES Y ARTÍCULOS DE CONSTRUCCIÓN Y REP	1,000.00	0.00	1,000.00	0.00	1,000.00	0.00	0.00	1,000.00	0.00	0.00	0.00
253 MEDICINAS Y PRODUCTOS FARMACÉUTICOS	500.00	0.00	500.00	0.00	500.00	0.00	0.00	500.00	0.00	0.00	0.00
261 COMBUSTIBLES, LUBRICANTES Y ADITIVOS	54,000.00	0.00	54,000.00	47,752.13	6,247.87	47,752.13	0.00	6,247.87	47,752.13	47,752.13	0.00
292 REFACCIONES Y ACCESORIOS MENORES DE EDIFICIOS	1,000.00	0.00	1,000.00	0.00	1,000.00	0.00	0.00	1,000.00	0.00	0.00	0.00
293 REFACCIONES Y ACCESORIOS MENORES DE MOBILIARIO Y EQUIPO	2,000.00	0.00	2,000.00	1,472.01	527.99	1,472.01	0.00	527.99	1,472.01	1,472.01	0.00
294 REFACCIONES Y ACCESORIOS MENORES DE EQUIPO DE CÓMPUTO	2,000.00	0.00	2,000.00	0.00	2,000.00	0.00	0.00	2,000.00	0.00	0.00	0.00
299 REFACCIONES Y ACCESORIOS MENORES OTROS BIENES MUEBLES	1,000.00	0.00	1,000.00	0.00	1,000.00	0.00	0.00	1,000.00	0.00	0.00	0.00
311 ENERGÍA ELÉCTRICA	12,000.00	0.00	12,000.00	3,145.00	8,855.00	3,145.00	0.00	8,855.00	3,145.00	3,145.00	0.00
313 AGUA	1,800.00	0.00	1,800.00	1,328.00	472.00	1,328.00	0.00	472.00	1,328.00	1,328.00	0.00
315 TELEFONÍA CELULAR	48,000.00	30,000.00	78,000.00	42,873.29	35,126.71	42,873.29	0.00	35,126.71	42,873.29	42,873.29	0.00
317 SERVICIOS DE ACCESO DE INTERNET, REDES Y PROCESAMI	3,851.00	-2,982.00	869.00	869.00	0.00	869.00	0.00	0.00	869.00	869.00	0.00
318 SERVICIOS POSTALES Y TELEGRÁFICOS	900.00	0.00	900.00	58.00	842.00	58.00	0.00	842.00	58.00	58.00	0.00
322 ARRENDAMIENTO DE EDIFICIOS	130,500.00	36,540.00	167,040.00	167,040.00	0.00	167,040.00	0.00	0.00	167,040.00	167,040.00	0.00
327 ARRENDAMIENTO DE ACTIVOS INTANGIBLES	15,000.00	0.00	15,000.00	0.00	15,000.00	0.00	0.00	15,000.00	0.00	0.00	0.00
336 SERVICIOS DE APOYO ADMINISTRATIVO, TRADUCCIÓN, FOTOS	500.00	0.00	500.00	0.00	500.00	0.00	0.00	500.00	0.00	0.00	0.00
352 INSTALACIÓN, REPARACIÓN Y MANTENIMIENTO DE MOBILIARIO	2,000.00	0.00	2,000.00	348.00	1,652.00	348.00	0.00	1,652.00	348.00	348.00	0.00
353 INSTALACIÓN, REPARACIÓN Y MANTENIMIENTO DE EQUIPO	3,000.00	0.00	3,000.00	1,498.73	1,501.27	1,498.73	0.00	1,501.27	1,498.73	1,498.73	0.00
359 SERVICIOS DE JARDINERÍA Y FUMIGACIÓN	3,000.00	0.00	3,000.00	2,088.00	912.00	2,088.00	0.00	912.00	2,088.00	2,088.00	0.00
372 PASAJES TERRESTRES	2,400.00	0.00	2,400.00	0.00	2,400.00	0.00	0.00	2,400.00	0.00	0.00	0.00
375 VIÁTICOS EN EL PAÍS	0.00	1,000.00	1,000.00	0.00	1,000.00	0.00	0.00	1,000.00	0.00	0.00	0.00
379 OTROS SERVICIOS DE TRASLADO Y HOSPEDAJE	2,400.00	0.00	2,400.00	1,226.03	1,173.97	1,226.03	0.00	1,173.97	1,226.03	1,226.03	0.00
382 GASTOS DE ORDEN SOCIAL Y CULTURAL	1,000.00	0.00	1,000.00	0.00	1,000.00	0.00	0.00	1,000.00	0.00	0.00	0.00
385 GASTOS DE REPRESENTACIÓN	4,000.00	0.00	4,000.00	2,574.80	1,425.20	2,574.80	0.00	1,425.20	2,574.80	2,574.80	0.00
511 Muebles de oficina y estantería	7,750.00	0.00	7,750.00	3,498.00	4,252.00	3,498.00	0.00	4,252.00	3,498.00	3,498.00	0.00
515 Equipo de cómputo y de tecnologías de la información	18,000.00	0.00	18,000.00	10,228.97	7,771.03	10,228.97	0.00	7,771.03	10,228.97	10,228.97	0.00
519 Otros mobiliarios y equipos de administración	349.00	0.00	349.00	349.00	0.00	349.00	0.00	0.00	349.00	349.00	0.00

NOTA: SE INCLUYE DENTRO DE ESTO EL PRESUPUESTO DE EGRESOS AUTORIZADO POR EL CONGRESO, REFERENDOS DE AÑOS ANTERIORES Y RECURSO ADICIONAL RECAUDADO DEL EJERCICIO 2015.

LIC. YENIRIA CATALINA RUIZ RUIZ  
SUPLENTE DEL PRESIDENTE DEL COMITÉ TÉCNICO

L.S. SALMA JUDITH SEPULVEDA LOPEZ  
CONTADOR

**GOBIERNO DEL ESTADO DE NAYARIT**  
**PRESUPUESTO DE EGRESOS DEL ESTADO DE NAYARIT 2015**  
 PRESUPUESTO BASADO EN RESULTADOS  
**MATRIZ DE INDICADORES PARA RESULTADOS (MIR) 4TO. TRIMESTRE 2015**

Nota: llenar las celdas indicadas con:

DEPENDENCIA:		<b>Secretaría de Turismo (SECTUR) (U.R. FIPROTUR)</b>				MIR - 1 (de 1)				
PED 2011-2017		CLAVE FUNCIONAL				NOMBRE DEL PROGRAMA PRESUPUESTARIO (PP)				
OEST	OESP	FIN	FUN	SF	AI	PP	PP principal	PP indirecto	Gasto Coment.	Gasto Invers.
		03	07	01	000	01			X	X
Nombre de Beneficiarios:						Población que vive en zonas con potencial turístico				

MONTO AUTORIZADO EN EL PRESUPUESTO DE EGRESOS 2015  
**\$1,023,000.00**

Nivel/Resumen Narrativo	Nombre del indicador	Definición	Fórmula	Unidad de Medida / Frecuencia	Tipo de indicador/ Dimensión a medir	Linea Base		Metas del indicador		Avance 4TO. Trimestre		Justificación de resultados				
						Año de la Linea base	Linea base	Variables de la formula	Datos (dato número desglosado de las variables de la fórmula)	Meta original anual (aplicación matemática de la fórmula)	Variables de la formula	Datos (dato número desglosado de las variables de la fórmula)	Resultado (aplicación matemática de la fórmula)	Variación (resultado vs meta)	Justificación de variación de resultados respecto a la meta.	Fuentes de información y medios de verificación del indicador
<b>FIN</b>																
<b>PROPOSITO</b>																
Fideicomiso de Promoción Turística coordinado con eficiencia	Porcentaje de integrantes del Comité Técnico que asisten a las reuniones	Muestra el porcentaje de asistencia a las reuniones	(Integrantes del Comité Técnico asistentes/Integrantes del Comité Técnico convocados)*100	Porcentaje. Trimestral.	Estrategicos Eficiencia	2014	100%	Integrantes del Comité Técnico	9	100%		9	100.00%	Sin variación	FUO de asistencia	
	Porcentaje de reuniones de Comité Técnico realizadas	Muestra el porcentaje de reuniones que se realizaron en el ejercicio	(Reuniones realizadas del Comité Técnico/Reuniones programadas del Comité Técnico)*100	Porcentaje. Anual.	Estrategicos Eficiencia	2014	100%	Reuniones realizadas del Comité Técnico	7	100%		7	175.00%	El resultado es anual	Reuniones realizadas del Comité Técnico y FCS	
	Porcentaje de recursos solicitados	Muestra el porcentaje de los recursos que se ejercieron	(Recursos autorizados solicitados del PE2014/Recursos autorizados del PE2014)*100	Porcentaje. Anual.	Estrategicos Eficiencia	2014	100%	Recursos autorizados solicitados	\$1,023,000.00	100%		129,851,861.28	100.00%	El resultado es anual	Cuentas de Verificación y Comités Técnicos	
								Recurso autorizados	\$1,023,000.00			129,851,861.28				
<b>COMPONENTE</b>																
Recaudación por concepto del impuesto al hospedaje recibida	Porcentaje de recaudación recibida	Muestra el porcentaje de la recaudación recibida	(Recaudación real recibida el año actual/recaudación que debio recibirse el año actual)*100	Porcentaje. Anual.	Estrategicos Eficiencia	2014	100.00%	Recaudación real recibida el año actual	\$1,023,000.00	100%		89,358,844.61	78.92324206	El resultado es anual	Cuentas de Verificación y Comités Técnicos	
								Recaudación que debio recibirse el año actual	\$1,023,000.00			113,222,470.69				
Expedientes entregados de los acuerdos aprobados en el Comité cumplidos	Porcentaje de expedientes entregados	Muestra el porcentaje de expedientes entregados	(Expedientes entregados en el ejercicio actual/expedientes programados para su entrega en base a los acuerdos aprobados)	Porcentaje. Anual.	Estrategicos Eficiencia	2014	100.00	Expedientes entregados en el ejercicio actual	5	100%		2	40	El resultado es anual	Seguimiento de Comités Técnicos y FCS	
								Expedientes programados para su entrega en base a los acuerdos aprobados	5			5				
Información financiera al área de contabilidad entregada	Porcentaje de información financiera entregada	Muestra el porcentaje de información financiera entregada	(Información financiera entregada el trimestre actual/información financiera entregada el trimestre actual del año anterior)*100	Porcentaje. Anual.	Estrategicos Eficiencia	2014	100%	Información financiera entregada el trimestre actual del año actual	1	100%		1	100%	Sin variación	Información financiera entregada y Comités Técnicos	
								Información financiera entregada el trimestre actual del año anterior	1			1				

**LIC. YENIRA CATALINA RUIZ RUIZ**

[Redacted signature area]

# **C) ANEXOS**




**FIDEICOMISO DE PROMOCION TURISTICA DEL ESTADO DE NAYARIT**  
**RELACION DE BIENES MUEBLES QUE COMPONEN EL PATRIMONIO**  
**CUENTA PUBLICA DE 2015**

CUENTA CONTABLE	CODIGO INVENTARIO	DESCRIPCION DE BIEN	VALOR EN PESOS
1241-01-01	050500160278691	Librero con entrepaños de 2.80 x .90	1,800.00
1241-01-01	050500160278692	Librero con entrepaños de 2.80 x .90	1,800.00
1241-01-02	050500021955001	Librero de 1.80 X .90 con entrepaños	1,900.00
1241-01-03	050500021955002	Archivero de 4 gabetas caoba negro	1,700.00
1241-01-04	050500181955904	Mesa de Apoyo	899.99
1241-01-05	050500121955005	Escritorio Terminado en melamina 1.40 X .60	1,449.00
1241-01-06	050500231955006	Sillon giratorio semi-ejecutivo	1,699.70
1241-01-06	050500231955007	Sillon giratorio semi-ejecutivo	1,699.70
1241-01-07	050500181955008	Sillas visitantes color negro	349.60
1241-01-07	050500181955009	Sillas visitantes color negro	349.60
1241-01-07	050500181955010	Sillas visitantes color negro	349.60
1241-01-07	050500181955011	Sillas visitantes color negro	349.60
1241-01-07	050500181955012	Sillas visitantes color negro	349.60
1241-01-07	050500181955013	Sillas visitantes color negro	349.60
1241-01-09	050500321955015	Mueble ejecutivo completo	6,499.80
1241-01-09	050500321955016	Mueble ejecutivo completo	6,499.80
1241-01-10	050500021955039	Librero terminado en melamina de 1.80 X .90	1,900.00
1241-01-11	050500021955040	Librero terminado en melamina de 1.80 X .90	1,900.00
1241-01-12	050500021955041	Librero terminado en melamina de 1.80 X .90	1,900.00
1241-1-51107	050500220279001	Silla de trabajo mesh	1,599.00
1241-1-51107	050500220279002	Silla ejecutiva	1,899.00
1241-03-01	061200290278514	Regulador Microvolt 1000 w sola	256.00
1241-03-04	061100101955000	Disco duro externo de 160 GB	1,913.60
1241-03-09	061100160278543	Impresora laser jet 1200	5,422.25
1241-03-12	061100020278921	Computadora ensamblada, CPU, monitor	12,650.00
1241-03-13	0612002902278508	Reguladores micro volt sola basic	350.00
1241-03-22	061200201955029	Regulador electronico de voltaje	269.99
1241-03-23	061200201955030	Regulador electronico de voltaje	270.00
1241-03-24	061100311955031	Computadora portatil marca toshiba	9,533.50
1241-03-25	061100161955033	Impresora hp deskjet D2460	739.00
1241-03-26	061200201955034	Regulador complet 1000W 8 contactos	290.00
1241-03-27	061100221955035	Computadora de escritorio marca benq	9,959.00
1241-03-30	060700340278975	Telefono Secretarial Plus con CID	549.00
1241-03-31	060700340278977	Telefono Secretarial Plus con CID	549.00
1241-03-32	060700190278581	Fax CANON B640 Bubblejet unix	3,622.50
1241-03-35	060700341955042	Telefono Secretarial Plus con c/cidmar	553.77
1241-3-51503	0611000020279003	Coputadora AIO TOUCH LENOVO	10,228.97
1241-09-02	061800120278993	Copiadora Canon Image Runner IR-1310	11,500.00
1241-09-03	061800341955018	Maquina de escribir electrica OLIMPIA	1,799.99

**FIDEICOMISO DE PROMOCION TURISTICA DEL ESTADO DE NAYARIT  
RELACION DE BIENES MUEBLES QUE COMPONEN EL PATRIMONIO  
CUENTA PUBLICA DE 2015**

CUENTA CONTABLE	CENTENARIO	DESCRIPCION	VALOR
1241-09-05	050500021955039	Enfriador de agua caliente y fria	2,900.30
1241-09-06	060800080278512	Guillotina	966.00
1241-09-07	060800041955023	Engargoladora	4,800.00
1241-09-08	061800101955019	Sestos de Basura	189.75
1241-09-08	061800101955020	Sestos de Basura	189.75
1241-09-08	061800101955021	Sestos de Basura	189.75
1241-09-09	061700621955027	Ventilador de Torre	755.00
1241-09-10	061700621955028	Ventilador de Torre	755.00
1241-09-11	060800081955022	Guillotina	650.00
1241-9-51908	061700080279000	HB Cafetera dig. 12t	349.00
1242-03-01	060600020278974	Camara dig dsc memory stick y est lcs-wf	7,245.60
1242-03-02	060600020278591	Camara sony mavica mvc fd 500	11,602.35
1244-01-13	020200230278553	Camion chevrolet 94 rojo	103,000.00
1244-01-14	020200201955032	Suburban serie 110327	490,000.00
1246-01-01	030300070278500	Tractor rodado especial	260,985.00
1246-5-56502	060700341955047	Telefono celular blackberry wireless	297.45
1251-01-02	061100221955003	Sistema automatizado de contab. Gubernamental (SACG)	15,000.00

  
LIC. YENIRIA CATALINA RUIZ RUIZ  
SUPLENTE DEL PRESIDENTE DEL COMITÉ

  
L.C. SALMA JUDITH SEPULVEDA  
LOPEZ

CONTADOR


**B. RELACION DE BIENES INMUEBLES QUE  
CONFORMAN EL PATRIMONIO**

**NO APLICA**



---

LIC. YENIRIA CATALINA RUIZ  
RUIZ  
SUPLENTE DEL PRESIDENTE  
DEL COMITÉ TÉCNICO DEL  
FIPROTUR



---

L.C. SALMA JUDITH SEPULVEDA  
LOPEZ  
CONTADOR


**C. RELACION DE CUENTAS BANCARIAS  
PRODCUTIVAS ESPECIFICAS DE LOS  
RECURSOS FEDERALES 2015**

**NO APLICA**



---

LIC. YENIA CATALINA RUIZ  
RUIZ  
SUPLENTE DEL PRESIDENTE  
DEL COMITÉ TÉCNICO DEL  
FIPROTUR



---

L.C. SALMA JUDITH SEPULVEDA  
LOPEZ  
CONTADOR


**D. RELACION DE ESQUEMAS BURSATILES  
Y DE COBERTURAS FINANCIERAS**

**NO APLICA**



---

LIC. YENIRÍA CATALINA RUIZ  
RUIZ  
SUPLENTE DEL PRESIDENTE  
DEL COMITÉ TÉCNICO DEL  
FIPROTUR



---

L.C. SALMA JUDITH SEPULVEDA  
LOPEZ  
CONTADOR


**E. INFORMACION ADICIONAL QUE  
DISPONGAN OTRAS LEYES**

**NO APLICA**



---

LIC. YENIA CATALINA RUIZ  
RUIZ  
SUPLENTE DEL PRESIDENTE  
DEL COMITÉ TÉCNICO DEL  
FIPROTUR



---

L.C. SALMA JUDITH SEPULVEDA  
LOPEZ  
CONTADOR