

**CONSEJO ESTATAL DE
CIENCIA Y
TECNOLOGÍA DEL
ESTADO DE NAYARIT**



INTRODUCCIÓN

A) INTRODUCCION


Respetando los acuerdos emitidos por el Consejo nacional de la Armonización Contable (CONAC), publicados en el Diario Oficial de la Federación EL 06 de octubre del 2014, mediante los cuales se reformaron e incorporaron diversos ordenamientos en materia de la Información financiera y rendición de cuentas, en el presente legajo encontrará dicha información financiera del Consejo de Ciencia y Tecnología del Estado de Nayarit, el COCYTEN, Organismo Descentralizado de Gobierno del Estado de Nayarit, creado el 24 de noviembre del 2001, mediante un decreto de creación.

El Consejo de Ciencia y Tecnología del Estado de Nayarit, tiene por objeto impulsar, fortalecer y apoyar las actividades de la investigación científica, tecnológica y de desarrollo tecnológico que realicen las personas o instituciones de los sectores público, social o privado. Así como vincular el desarrollo de la investigación científica y tecnológica con el Plan Estatal de Desarrollo y en el marco de desarrollo económico de Nayarit.

Así como establecer los mecanismos de coordinación con los Gobiernos Federal y municipales del estado, así como, la vinculación y participación de la comunidad científica y académica de las instituciones educativas, de los sectores público y privado, para la generación y formulación de políticas y programas en materia de desarrollo y aplicación de la ciencia y la tecnología, así como la formación de profesionales de la ciencia y la tecnología.

Estimula y reconoce las actividades ligadas al desarrollo científico y tecnológico, mediante el otorgamiento de la Medalla Nayarit a la Investigación Científica y Tecnológica.

También crea el Sistema Estatal de los Investigadores y regula su funcionamiento



M.C. Beatriz Quintero Hernández
Directora General



M.C. Beatriz Quintero Hernández



INFORMACIÓN CONTABLE

Cuenta Pública 2015
Estado de Situación Financiera
Al 31 de diciembre de 2015 y 2014
(Pesos)
COCYTEN

Ente Público: _____

CONCEPTO	Año		CONCEPTO	Año	
	2015	2014		2015	2014
ACTIVO			PASIVO		
<i>Activo Circulante</i>			<i>Pasivo Circulante</i>		
Efectivo y Equivalentes	2,508,923.18	1,340,540.72	Cuentas por Pagar a Corto Plazo	53,859,954.19	35,474,181.89
Derechos a Recibir Efectivo o Equivalentes	32,326,538.34	32,252,453.30	Documentos por Pagar a Corto Plazo	0.00	0.00
Derechos a Recibir Bienes o Servicios	0.00	0.00	Porción a Corto Plazo de la Deuda Pública a Largo Plazo	0.00	0.00
Inventarios	0.00	0.00	Titulos y Valores a Corto Plazo	0.00	0.00
Almacenes	0.00	0.00	Pasivos Diferidos a Corto Plazo	0.00	0.00
Estimación por Pérdida o Deterioro de Activos Circulantes	0.00	0.00	Fondos y Bienes de Terceros en Garantía y/o Administración a Corto Plazo	0.00	0.00
Otros Activos Circulantes	0.00	0.00	Provisiones a Corto Plazo	0.00	0.00
			Otros Pasivos a Corto Plazo	0.00	0.00
Total de Activos Circulantes	34,835,461.52	33,592,994.02	Total de Pasivos Circulantes	53,859,954.19	35,474,181.89
<i>Activo No Circulante</i>			<i>Pasivo No Circulante</i>		
Inversiones Financieras a Largo Plazo	0.00	0.00	Cuentas por Pagar a Largo Plazo	0.00	0.00
Derechos a Recibir Efectivo o Equivalentes a Largo Plazo	0.00	0.00	Documentos por Pagar a Largo Plazo	0.00	0.00
Bienes Inmuebles, Infraestructura y Construcciones en Proceso	0.00	0.00	Deuda Pública a Largo Plazo	0.00	0.00
Bienes Muebles	2,485,291.24	2,485,291.24	Pasivos Diferidos a Largo Plazo	0.00	0.00
Activos Intangibles	0.00	0.00	Fondos y Bienes de Terceros en Garantía y/o en Administración a Largo Plazo	0.00	0.00
Depreciación, Deterioro y Amortización Acumulada de Bienes	0.00	0.00	Provisiones a Largo Plazo	0.00	0.00
Activos Diferidos	0.00	0.00			
Estimación por Pérdida o Deterioro de Activos no Circulantes	0.00	0.00	Total de Pasivos No Circulantes	0.00	0.00
Otros Activos no Circulantes	0.00	0.00	Total del Pasivo	53,859,954.19	35,474,181.89
Total de Activos No Circulantes	2,485,291.24	2,485,291.24	HACIENDA PÚBLICA/ PATRIMONIO		
Total del Activo	37,320,752.76	36,078,285.26	<i>Hacienda Pública/Patrimonio Contribuido</i>	0.00	0.00
			Aportaciones	0.00	0.00
			Donaciones de Capital	0.00	0.00
			Actualización de la Hacienda Pública / Patrimonio	0.00	0.00
			<i>Hacienda Pública/Patrimonio Generado</i>	-16,539,201.43	604,103.37
			Resultados del Ejercicio (Ahorro / Desahorro)	-17,143,304.80	-968,404.74
			Resultados de Ejercicios Anteriores	-194,983.98	773,420.76
			Revalúos	0.00	0.00
			Reservas	799,087.35	799,087.35
			Rectificaciones de Resultados de Ejercicios Anteriores	0.00	0.00
			Exceso o Insuficiencia en la Actualización de la Hacienda Pública/Patrimonio	0.00	0.00
			Resultado por Posición Monetaria	0.00	0.00
			Resultado por Tenencia de Activos no Monetarios	0.00	0.00
			Total Hacienda Pública/ Patrimonio	-16,539,201.43	604,103.37
			Total del Pasivo y Hacienda Pública / Patrimonio	37,320,752.76	36,078,285.26

Bajo protesta de decir verdad declaramos que los Estados Financieros y sus Notas son razonablemente correctos y responsabilidad del emisor

M.C. BEATRIZ QUINTERO HERNÁNDEZ
DIRECTORA GENERAL

M.C. BEATRIZ QUINTERO HERNÁNDEZ

Cuenta Pública 2015
Estado de Actividades
Del 1 de enero al 31 de diciembre de 2015 y 2014
(Pesos)

Ente Público:

COCYTEN

Concepto	2015	2014	Concepto	2015	2014
INGRESOS Y OTROS BENEFICIOS			GASTOS Y OTRAS PÉRDIDAS		
Ingresos de la Gestión	0.00	0.00	Gastos de Funcionamiento	6,716,839.63	6,101,363.11
Impuestos	0.00	0.00	Servicios Personales	3,403,338.23	4,308,017.00
Cuotas y Aportaciones de Seguridad Social	0.00	0.00	Materiales y Suministros	375,532.28	369,966.07
Contribuciones de Mejoras	0.00	0.00	Servicios Generales	2,937,969.12	1,425,380.04
Derechos	0.00	0.00			
Productos de Tipo Corriente	0.00	0.00	Transferencia, Asignaciones, Subsidios y Otras Ayudas	3,900,000.00	2,988,965.84
Aprovechamientos de Tipo Corriente	0.00	0.00	Transferencias Internas y Asignaciones al Sector Público	0.00	0.00
Ingresos por Venta de Bienes y Servicios	0.00	0.00	Transferencias al Resto del Sector Público	0.00	0.00
Ingresos no Comprendidos en las Fracciones de la Ley de Ingresos Causados en Ejercicios Fiscales Anteriores Pendientes de Liquidación o Pago	0.00	0.00	Subsidios y Subvenciones	0.00	0.00
			Ayudas Sociales	3,900,000.00	2,988,965.84
Participaciones, Aportaciones, Transferencias, Asignaciones, Subsidios y Otras Ayudas	11,273,534.83	21,421,924.01	Pensiones y Jubilaciones	0.00	0.00
Participaciones y Aportaciones	0.00	0.00	Transferencias a Fideicomisos, Mandatos y Contratos Análogos	0.00	0.00
Transferencia, Asignaciones, Subsidios y Otras ayudas	11,273,534.83	21,421,924.01	Transferencias a la Seguridad Social	0.00	0.00
			Donativos	0.00	0.00
Otros Ingresos y Beneficios	0.00	0.00	Transferencias al Exterior	0.00	0.00
Ingresos Financieros	0.00	0.00			
Incremento por Variación de Inventarios	0.00	0.00	Participaciones y Aportaciones	17,800,000.00	13,300,000.00
Disminución del Exceso de Estimaciones por Pérdida o Deterioro u Obsolescencia	0.00	0.00	Participaciones	0.00	0.00
Disminución del Exceso de Provisiones	0.00	0.00	Aportaciones	0.00	0.00
Otros Ingresos y Beneficios Varios	0.00	0.00	Convenios	17,800,000.00	13,300,000.00
Total de Ingresos y Otros Beneficios	11,273,534.83	21,421,924.01	Intereses, Comisiones y Otros Gastos de la Deuda Pública	0.00	0.00
			Intereses de la Deuda Pública	0.00	0.00
			Comisiones de la Deuda Pública	0.00	0.00
			Gastos de la Deuda Pública	0.00	0.00
			Costo por Coberturas	0.00	0.00
			Apoyos Financieros	0.00	0.00
			Otros Gastos y Pérdidas Extraordinarias	0.00	0.00
			Estimaciones, Depreciaciones, Deterioros, Obsolescencia y Amortizaciones	0.00	0.00
			Provisiones	0.00	0.00
			Disminución de Inventarios	0.00	0.00
			Aumento por Insuficiencia de Estimaciones por Pérdida o Deterioro y Obsolescencia	0.00	0.00
			Aumento por Insuficiencia de Provisiones	0.00	0.00
			Otros Gastos	0.00	0.00
			Inversión Pública	0.00	0.00
			Inversión Pública no Capitalizable	0.00	0.00
			Total de Gastos y Otras Pérdidas	28,416,839.63	22,390,328.75
			Resultados del Ejercicio (Ahorro/Desahorro)	-17,143,304.80	-968,404.74

Bajo protesta de decir verdad declaramos que los Estados Financieros y sus Notas son razonablemente correctos y responsabilidad del emisor

M.C. BEATRIZ QUINTERO HERNÁNDEZ
DIRECTORA GENERAL

M.C. BEATRIZ QUINTERO HERNÁNDEZ

Cuenta Pública 2015
Estado de Variación en la Hacienda Pública
Del 1 de enero al 31 de diciembre de 2015 y 2014
(pesos y centavos)

Ente Público: _____

COCYTEN

Concepto	Hacienda Pública/Patrimonio Contribuido	Hacienda Pública/Patrimonio Generado de Ejercicios Anteriores	Hacienda Pública/Patrimonio Generado del Ejercicio	Ajustes por Cambios de Valor	TOTAL
Rectificaciones de Resultados de Ejercicios Anteriores	0.00	0.00	0.00	0.00	0.00
Patrimonio Neto Inicial Ajustado del Ejercicio	0.00	0.00	0.00	0.00	0.00
Aportaciones	0.00	0.00	0.00	0.00	0.00
Donaciones de Capital	0.00	0.00	0.00	0.00	0.00
Actualización de la Hacienda Pública/Patrimonio	0.00	0.00	0.00	0.00	0.00
Variaciones de la Hacienda Pública/Patrimonio Neto del Ejercicio	0.00	0.00	-968,404.74	0.00	-968,404.74
Resultados del Ejercicio (Ahorro/Desahorro)	0.00	0.00	-968,404.74	0.00	-968,404.74
Resultados de Ejercicios Anteriores	0.00	0.00	0.00	0.00	0.00
Revalúos	0.00	0.00	0.00	0.00	0.00
Reservas	0.00	0.00	0.00	0.00	0.00
Hacienda Pública/Patrimonio Neto Final del Ejercicio 2014	0.00	0.00	-968,404.74	0.00	-968,404.74
Cambios en la Hacienda Pública/Patrimonio Neto del Ejercicio 2015	0.00	0.00	0.00	0.00	0.00
Aportaciones	0.00	0.00	0.00	0.00	0.00
Donaciones de Capital	0.00	0.00	0.00	0.00	0.00
Actualización de la Hacienda Pública/Patrimonio	0.00	0.00	0.00	0.00	0.00
Variaciones de la Hacienda Pública/Patrimonio Neto del Ejercicio 2015	0.00	604,103.37	-16,174,900.06	0.00	-15,570,796.69
Resultados del Ejercicio (Ahorro/Desahorro)	0.00	0.00	-16,174,900.06	0.00	-16,174,900.06
Resultados de Ejercicios Anteriores	0.00	-194,983.98	0.00	0.00	-194,983.98
Revalúos	0.00	0.00	0.00	0.00	0.00
Reservas	0.00	799,087.35	0.00	0.00	799,087.35
Saldo Neto en la Hacienda Pública / Patrimonio 2015	0.00	604,103.37	-17,143,304.80	0.00	-16,539,201.43

Bajo protesta de decir verdad declaramos que los Estados Financieros y sus Notas son razonablemente correctos y responsabilidad del emisor

M.C. BEATRIZ QUINTERO HERNÁNDEZ
DIRECTORA GENERAL

M.C. BEATRIZ QUINTERO HERNÁNDEZ

Cuenta Pública 2015
 Estado de Cambios en la Situación Financiera
 Del 1 de enero al 31 de diciembre de 2015 y 2014
 (Pesos)
 COCYTEN

Ente Público: _____

Concepto	Origen	Aplicación	Concepto	Origen	Aplicación
ACTIVO	0.00	1,242,467.50	PASIVO	18,385,772.30	0.00
Activo Circulante	0.00	1,242,467.50	Pasivo Circulante	18,385,772.30	0.00
Efectivo y Equivalentes	0.00	1,168,382.46	Cuentas por Pagar a Corto Plazo	18,385,772.30	0.00
Derechos a Recibir Efectivo o Equivalentes	0.00	74,085.04	Documentos por Pagar a Corto Plazo	0.00	0.00
Derechos a Recibir Bienes o Servicios	0.00	0.00	Porción a Corto Plazo de la Deuda Pública a Largo Plazo	0.00	0.00
Inventarios	0.00	0.00	Títulos y Valores a Corto Plazo	0.00	0.00
Almacenes	0.00	0.00	Pasivos Diferidos a Corto Plazo	0.00	0.00
Estimación por Pérdida o Deterioro de Activos Circulantes	0.00	0.00	Fondos y Bienes de Terceros en Garantía y/o Administración a Corto Plazo	0.00	0.00
Otros Activos Circulantes	0.00	0.00	Provisiones a Corto Plazo	0.00	0.00
			Otros Pasivos a Corto Plazo	0.00	0.00
Activo No Circulante	0.00	0.00	Pasivo No Circulante	0.00	0.00
Inversiones Financieras a Largo Plazo	0.00	0.00	Cuentas por Pagar a Largo Plazo	0.00	0.00
Derechos a Recibir Efectivo o Equivalentes a Largo Plazo	0.00	0.00	Documentos por Pagar a Largo Plazo	0.00	0.00
Bienes Inmuebles, Infraestructura y Construcciones en Proceso	0.00	0.00	Deuda Pública a Largo Plazo	0.00	0.00
Bienes Muebles	0.00	0.00	Pasivos Diferidos a Largo Plazo	0.00	0.00
Activos Intangibles	0.00	0.00	Fondos y Bienes de Terceros en Garantía y/o en Administración a Largo Plazo	0.00	0.00
Depreciación, Deterioro y Amortización Acumulada de Bienes	0.00	0.00	Provisiones a Largo Plazo	0.00	0.00
Activos Diferidos	0.00	0.00			
Estimación por Pérdida o Deterioro de Activos no Circulantes	0.00	0.00	HACIENDA PÚBLICA/ PATRIMONIO	0.00	17,143,304.80
Otros Activos no Circulantes	0.00	0.00	Hacienda Pública/Patrimonio Contribuido	0.00	0.00
			Aportaciones	0.00	0.00
			Donaciones de Capital	0.00	0.00
			Actualización de la Hacienda Pública / Patrimonio	0.00	0.00
			Hacienda Pública/Patrimonio Generado	0.00	17,143,304.80
			Resultados del Ejercicio (Ahorro / Desahorro)	0.00	16,174,900.06
			Resultados de Ejercicios Anteriores	0.00	968,404.74
			Revalúos	0.00	0.00
			Reservas	0.00	0.00
			Rectificaciones de Resultados de Ejercicios Anteriores	0.00	0.00
			Exceso o Insuficiencia en la Actualización de la Hacienda Pública/Patrimonio	0.00	0.00
			Resultado por Posición Monetaria	0.00	0.00
			Resultado por Tenencia de Activos no Monetarios	0.00	0.00

Bajo protesta de decir verdad declaramos que los Estados Financieros y sus Notas son razonablemente correctos y responsabilidad del emisor

 M.C. BEATRIZ QUINTERO HERNÁNDEZ
 DIRECTORA GENERAL

 M.C. BEATRIZ QUINTERO HERNÁNDEZ

Cuenta Pública 2015
Estado de Flujos de Efectivo
Del 1 de enero al 31 de diciembre de 2015 y 2014
(Pesos)

Ente Público:

COCYTEN

Concepto	2015	2014	Concepto	2015	2014
Flujos de Efectivo de las Actividades de Operación			Flujos de Efectivo de las Actividades de Inversión		
Origen	11,273,534.83	21,421,924.01	Origen	0.00	0.00
Impuestos	0.00	0.00	Bienes Inmuebles, Infraestructura y Construcciones en Proceso	0.00	0.00
Cuotas y Aportaciones de Seguridad Social	0.00	0.00	Bienes Muebles	0.00	0.00
Contribuciones de mejoras	0.00	0.00	Otros Orígenes de Inversión	0.00	0.00
Derechos	0.00	0.00	Aplicación	0.00	483,696.00
Productos de Tipo Corriente	0.00	0.00	Bienes inmuebles, Infraestructura y Construcciones en Proceso	0.00	0.00
Aprovechamientos de Tipo Corriente	0.00	0.00	Bienes Muebles	0.00	483,696.00
Ingresos por Venta de Bienes y Servicios	0.00	0.00	Otras Aplicaciones de Inversión	0.00	0.00
Ingresos no Comprendidos en las Fracciones de la Ley de Ingresos Causados en Ejercicios Fiscales Anteriores Pendientes de Liquidación o Pago	0.00	0.00	Flujos Netos de Efectivo por Actividades de Inversión	0.00	-483,696.00
Participaciones y Aportaciones	0.00	0.00	Flujo de Efectivo de las Actividades de Financiamiento		
Transferencias, Asignaciones y Subsidios y Otras Ayudas	11,273,534.83	21,421,924.01	Origen	4,146,079.32	5,118,062.31
Otros Orígenes de Operación	0.00	0.00	Endeudamiento Neto	0.00	0.00
Aplicación	28,416,839.83	22,390,328.75	Interno	0.00	0.00
Servicios Personales	3,403,338.23	4,306,017.00	Externo	0.00	0.00
Materiales y Suministros	375,532.28	369,966.07	Otros Orígenes de Financiamiento	4,146,079.32	5,118,062.31
Servicios Generales	2,937,969.12	1,425,380.04	Aplicación	-14,165,607.94	3,070,244.27
Transferencias Internas y Asignaciones al Sector Público	0.00	0.00	Servicios de la Deuda	0.00	0.00
Transferencias al resto del Sector Público	0.00	0.00	Interno	0.00	0.00
Subsidios y Subvenciones	0.00	0.00	Externo	0.00	0.00
Ayudas Sociales	3,900,000.00	2,988,965.64	Otras Aplicaciones de Financiamiento	-14,165,607.94	3,070,244.27
Pensiones y Jubilaciones	0.00	0.00	Flujos netos de Efectivo por Actividades de Financiamiento	18,311,687.26	2,047,818.04
Transferencias a Fideicomisos, Mandatos y Contratos Análogos	0.00	0.00	Incremento/Disminución Neta en el Efectivo y Equivalentes al Efectivo	1,168,382.46	595,717.30
Transferencias a la Seguridad Social	0.00	0.00	Efectivo y Equivalentes al Efectivo al Inicio del Ejercicio	1,340,540.72	744,823.42
Donativos	0.00	0.00	Efectivo y Equivalentes al Efectivo al final del Ejercicio	2,508,923.18	1,340,540.72
Transferencias al Exterior	0.00	0.00			
Participaciones	0.00	0.00			
Aportaciones	0.00	0.00			
Convenios	17,800,000.00	13,300,000.00			
Otras Aplicaciones de Operación	0.00	0.00			
Flujos Netos de Efectivo por Actividades de Operación	-17,143,304.80	-968,404.74			

Bajo protesta de decir verdad declaramos que los Estados Financieros y sus Notas son razonablemente correctos y responsabilidad del emisor

M.C. BEATRIZ QUINTERO HERNÁNDEZ
DIRECTORA GENERAL

M.C. BEATRIZ QUINTERO HERNÁNDEZ

Cuenta Pública 2015
Estado Analítico del Activo
Del 1 de enero al 31 de diciembre de 2015

(Pesos)

COCYTEN

Ente Público: _____

Concepto	Saldo Inicial 1	Cargos del Periodo 2	Abonos del Periodo 3	Saldo Final 4=(1+2-3)	Variación del Periodo 5=(4-1)
ACTIVO					
Activo Circulante	33,592,994.02	26,859,234.59	25,616,767.09	34,835,461.52	1,242,467.50
Efectivo y Equivalentes	1,340,540.72	15,419,614.15	14,251,231.69	2,508,923.18	1,168,382.46
Derechos a Recibir Efectivo o Equivalentes	32,252,453.30	11,439,620.44	11,365,535.40	32,326,538.34	74,085.04
Derechos a Recibir Bienes o Servicios	0.00	0.00	0.00	0.00	0.00
Inventarios	0.00	0.00	0.00	0.00	0.00
Almacenes	0.00	0.00	0.00	0.00	0.00
Estimación por Pérdida o Deterioro de Activos Circulantes	0.00	0.00	0.00	0.00	0.00
Otros Activos Circulantes	0.00	0.00	0.00	0.00	0.00
Activo No Circulante	2,485,291.24	0.00	0.00	2,485,291.24	0.00
Inversiones Financieras a Largo Plazo	0.00	0.00	0.00	0.00	0.00
Derechos a Recibir Efectivo o Equivalentes a Largo Plazo	0.00	0.00	0.00	0.00	0.00
Bienes Inmuebles, Infraestructura y Construcciones en Proceso	0.00	0.00	0.00	0.00	0.00
Bienes Muebles	2,485,291.24	0.00	0.00	2,485,291.24	0.00
Activos Intangibles	0.00	0.00	0.00	0.00	0.00
Depreciación, Deterioro y Amortización Acumulada de Bienes	0.00	0.00	0.00	0.00	0.00
Activos Diferidos	0.00	0.00	0.00	0.00	0.00
Estimación por Pérdida o Deterioro de Activos no Circulantes	0.00	0.00	0.00	0.00	0.00
Otros Activos no Circulantes	0.00	0.00	0.00	0.00	0.00
TOTAL DEL ACTIVO	36,078,285.26	26,859,234.59	25,616,767.09	37,320,752.76	1,242,467.50

Bajo protesta de decir verdad declaramos que los Estados Financieros y sus Notas son razonablemente correctos y responsabilidad del emisor

M.C. BEATRIZ QUINTERO HERNÁNDEZ
DIRECTORA GENERAL

M.C. BEATRIZ QUINTERO HERNÁNDEZ

Cuenta Pública 2015
 Estado Analítico de la Deuda y Otros Pasivos
 Del 1 de enero al 31 de diciembre de 2015
 (Pesos)

Ente Público: _____

COCYTEN

Denominación de las Deudas	Moneda de Contratación	Institución o País Acreedor	Saldo Inicial del Periodo	Saldo Final del Periodo
DEUDA PÚBLICA				
Corto Plazo				
Deuda Interna			0.00	0.00
Instituciones de Crédito			0.00	0.00
Títulos y Valores			0.00	0.00
Arrendamientos Financieros			0.00	0.00
Deuda Externa			0.00	0.00
Organismos Financieros Internacionales			0.00	0.00
Deuda Bilateral			0.00	0.00
Títulos y Valores			0.00	0.00
Arrendamientos Financieros			0.00	0.00
Subtotal a Corto Plazo			0.00	0.00
Largo Plazo				
Deuda Interna			0.00	0.00
Instituciones de Crédito			0.00	0.00
Títulos y Valores			0.00	0.00
Arrendamientos Financieros			0.00	0.00
Deuda Externa			0.00	0.00
Organismos Financieros Internacionales			0.00	0.00
Deuda Bilateral			0.00	0.00
Títulos y Valores			0.00	0.00
Arrendamientos Financieros			0.00	0.00
Subtotal a Largo Plazo			0.00	0.00
Otros Pasivos	Pesos	México	35,474,181.89	53,859,954.19
Total de Deuda y Otros Pasivos			35,474,181.89	53,859,954.19

Bajo protesta de decir verdad declaramos que los Estados Financieros y sus Notas son razonablemente correctos y responsabilidad del emisor


 M.C. BEATRIZ QUINTERO HERNANDEZ
 DIRECTORA GENERAL

 M.C. BEATRIZ QUINTERO HERNANDEZ

INFORME DE PASIVOS CONTINGENTES

Un Pasivo Contingente es una obligación surgida a sucesos pasados, cuya existencia puede ser consecuencia, con cierto grado de incertidumbre, de un suceso futuro.

Basandonos en registros históricos del COCYTEN, en ningún momento se han presentado algún suceso que tenga un gran impacto financiero los que nos lleva a decidir el NO crear un PASIVO CONTINGENTE, por lo tanto NO APLICA, este formato para el Consejo.



M.C. Beatriz Quintero Hernández
Directora General



M.C. Beatriz Quintero Hernández



NOTAS DE DESGLOSE

Cuenta Pública 2015
COCYTEN
NOTAS A ESTADOS FINANCIEROS

NOTAS DE DESGLOSE

I) ESTADO DE SITUACIÓN FINANCIERA

ACTIVOS

Efectivo y Equivalentes

Fondos con afectación específica

Los saldos en la cuentas bancarias son los siguientes:

Programa	Banco	Saldo
Subsidio Estatal	Bancomer	43,052.54
Nominas	Scotiabank	940.59
Medalla Nay 2012	Scotiabank	180,534.61
Medalla Nay. 2013	Scotiabank	200,373.00
Estrategia Nac. Fomentqar y Fortalecer la Ciencia, Tecnología e Innovación 2015	Scotiabank	976,351.05
REDNACECYT 2015	Scotiabank	130,502.33
Incorporación de Científicos en las empresas 2014	Scotiabank	13,452.07
Incorporación de Científicos en las empresas 2015	Scotiabank	719,941.28
SALDO		2,265,147.47

Los saldos de las cuentas anteriores son por pasivos generados por la misma actividad del Consejo

Derecho a recibir Efectivo y equivalentes y Bienes o Servicios a Recibir

Por tipo de contribución

Cuentas por cobrar: Secretaría de Administración **32,252,453.30**

El monto de esta cuenta es por los contrarecibos de los Programas de Inversión Estatales que debe la Secretaria de Finanzas de Gobierno del estado al COCYTEN

En desagregación por su vencimiento

Las cuentas por cobrar que se tienen en registros son solo contrarecibos de programas de Inversión Estatales, autorizados en el presupuesto de egresos del estado de Nayarit y no cuentan con fechas de vencimientos para cobro de los mismos.

Bienes Disponibles para su Transformación o consumo (Inventarios)

No Aplica

Inversiones Financieras

No Aplica

Bienes Muebles, Inmuebles e Intangibles

Bienes Muebles e Inmuebles

MOBILIARIO Y EQUIPO DE ADMINISTRACIÓN		837,648.92
Muebles de Oficina y Estantería	430,785.26	
Equipo de Cómputo y de Tecnologías de la	371,037.30	
Otros Equipos de Comunicación	12,296.00	
Otros Mobiliarios y Equipos de Administr	23,530.36	
	<hr/>	
MOBILIARIO Y EQUIPO EDUCACIONAL Y RECREA		645,969.24
Equipos y Aparatos Audiovisuales	186,573.24	
Cámaras Fotográficas y de Video	9,396.00	
Otro Mobiliario y Equipo Educativo y R	450,000.00	
	<hr/>	
VEHICULOS Y EQUIPO DE TRANSPORTE		740,400.00
Vehículos y Equipo Terrestre	740,400.00	
	<hr/>	

MAQUINARIA, OTROS EQUIPOS Y HERRAMIENTAS		261,273.08
Sistemas de Aire Acondicionado, Calefacc	34,626.00	
Equipo de Comunicación y Telecomunicació	214,863.43	
Otros Equipos	11,783.65	
		<hr/>
		2,485,291.24

Activos Intangibles y Diferidos

El Consejo de Ciencia y Tecnología de Estado de Nayarit recibió una donación de un terreno de para formar Ciudad del Conocimiento la cual tiene una superficie aproximada de 365,801.12 metros cuadrados

Estimaciones y Deterioros

Criterios Utilizados para las Estimaciones

Para los activos fijos con que cuenta el Consejo se toman a valor factura y se registran en el Sistema de Inventarios, donde se tiene el control de los mismos.

Otros Activos

Otros Activos Circulantes y No Circulantes

Solo se tiene la cuenta de depositos en garantía por \$3,500.00 pesos

PASIVOS

Relación de cuentas y documentos por pagar

Servicios Personales por Pagar a Corto Plazo	78,561.43
--	-----------

Estos adeudos representan la segunda parte del Aguinaldo a pagar en el mes de Enero, así como el sexto bimestre 2015 de Aportaciones

Proveedores por Pagar a Corto Plazo		150,444.80
LEONCIO EDGARDO AHUMADA VILLANUEVA	21,000.00	
LUIS CARLOS PEREGRINA GUTIERREZ	95,444.80	
EDIFICACIONES CASCON S DE RL DE CV	55,000.00	
Son adeudos a proveedores generados por la misma actividad del Consejo		

PROGRAMAS COCYTEN POR PAGAR		51,028,475.89
BECAS ESTUDIOS AL EXTRANJERO	300,000.00	
APORTACIÓN FOMIX 2010 SEMANAY	850,000.00	
PROGRAMA REDNACECYT	153,965.14	
FONDO MIXTO NAYARIT 2011	28,000,000.00	
BECAS EST. ESTUD. EXTRANJERO 2011	100,000.00	
APOYOS COMPLAMENTARIOS 2011	50,000.00	
BECAS TESIS 2011	250,000.00	
OLIMPIADA DE LA CIENCIA 2011	50,000.00	
VINCULACION ACADEMIA -EMP 2011	150,000.00	
CD. CONOCIMIENTO 2011	27,136.00	
FERIA NAYARIT 2012	51,381.79	
BECAS POSGRADO AL EXTRANJERO 2012	46,000.00	
INCORP. DE INVESTIGADORES AL SNI 2012	50,000.00	
BECAS CREATIVIDAD 2012	50,000.00	
APOYOS COMPLEMENTARIOS 2012	100,000.00	
BECAS VERANO DELFIN 2012	300,000.00	
BECAS POSGRADO NAYARIT 2013	399,992.96	
FORTALECIMIENTO DE CUERPOS ACADEMICOS 2013	200,000.00	
REDES TEMATICAS 2013	150,000.00	
PROMOC CENTROS DE INVESTIG 2013	150,000.00	
INSTALACIÓN DE FIBRA OPTICA 2013	200,000.00	
RECORRIDO TRAILER DE LA CIENCIA 2013	200,000.00	
EXPOCIENCIAS 2013	100,000.00	
ACADEMIA - EMPRESA 2013	100,000.00	
FERIA DE LA GENTE 2013	100,000.00	

BECAS ALTA ESPECIALIZACIÓN 2013	100,000.00
PATENTES/PROPIEDAD INTELECTUAL 2013	50,000.00
MEDALLA NAYARIT 2014	300,000.00
CAPACITACIÓN Y ACTUALIZACIÓN 2014	100,000.00
FERIA NAYARIT 2014	100,000.00
FORTALECIMIENTO DE CUERPOS ACADEMICOS 2014	350,000.00
BECAS EXPOCIENCIA 2014	100,000.00
FOROS ACADEMIA EMPRESA 2014	100,000.00
BECAS ALTA ESPECIALIZACION 2014	100,000.00
PROYECTO VINCULACIÓN 2014	250,000.00
FONDO MIXTO NAYARIT 2015	15,000,000.00
CAPACITACIÓN Y ACTUALIZACIÓN 2015	250,000.00
MEDALLA NAYARIT 2015	300,000.00
BECAS POSGRADO 2015	650,000.00
FERIA NAYARIT 2015	100,000.00
BECAS EXPOCIENCIA 2015	100,000.00
FOROS ACADEMIA EMPRESA 2015	100,000.00
BECAS ALTA ESPECIALIZACION 2015	100,000.00
VINCULACION ACADEMIA -EMP 2015	250,000.00
BECAS A LA INV. CIENTIFICA Y TEC. 2015	500,000.00

Estos son adeudos de Programas de Inversión que no se ha recibido el recurso para ejecutarlos.

RETENCIONES		39,693.87
ISR por Salarios	27,999.60	
ISR por honorarios	318.81	
IVA retenciones	11,480.46	
	<hr/>	
CONTRIBUCIONES		20,549.21
Cuotas SAR	4,838.98	
Cuotas INFONAVIT	15,710.23	
	<hr/>	


Son Impuestos y aportaciones pendientes de pago. Se efectuaran en Enero 2015.

Fondos de bienes de terceros en administración


No Aplica

Pasivos Diferidos y Otros

No se tiene registro de ningún pasivo Diferido en los registros contables del Consejo de Ciencia y Tecnología del Estado de Nayarit



M.C. Beatriz Quintero Hernández
Directora General



M.C. Beatriz Quintero Hernández

Cuenta Pública 2015
COCYTEN
NOTAS A ESTADOS FINANCIEROS

NOTAS DE DESGLOSE

ESTADO DE ACTIVIDADES

Ingresos de Gestión

De los Rubros de Ingresos de Gestión **11,273,534.83**

Los ingresos que recibió el COCYTEN fueron por parte del Estado, de la Federación e Ingresos.

SUBSIDIO ESTATAL 3,814,817.00

RECURSO FEDERAL 7,296,436.18

ESTRATEGIA NACIONAL PARA FOMENTO DE LA CIENCIA Y TECNOLOGIA
2015 4,807,231.69

REDNACECYT 2015 508,379.33

INCORPORACION DE CIENTIFICOS A LAS EMPRE 2015 1,980,825.16

En el ejercicio fiscal 2015 se llevaron a cabo convenios con el Consejo Nacional de Ciencia y Tecnología (CONACYT), y con la Red Nacional de Ciencia y Tecnología (REDNACECYT), con el propósito de Fomentar y difundir la ciencia, llevando a cabo Talleres, exposiciones, conferencias en los diversos sectores de la sociedad del estado.

RECURSO ESTATAL PROGRAMA DE INVERSION 150,397.65

MEDALLA NAYARIT 2012 RECIBIDA 2013 184.59

MEDALLA NAYARIT 2013 201.27

BECAS POSGRADO NAYARIT 2015. 150,011.79

De los programas de Inversión estatales se recibió de la Secretaría de Finanzas del Estado de Nayarit un programa: Becas Posgrado Nayarit, los programas de Medalla los ingresos recibidos son de los Rendimientos generados a Favor en la Institución Bancaria.

RECURSO PROPIO 11,884.00

DIPLOMADO COMERCIO EXTERIOR 2014 11,884.00

El Consejo de Ciencia y Tecnología en este ejercicio llevó a cabo un Diplomado, en el mes de Septiembre 2015: "Diplomado de Comercio Exterior"

Otros Ingresos

No Aplica

Gastos y otras Pérdidas


28,416,840.00

Gastos y otras Pérdidas


Aproximadamente el 70% de el total de subsidio Estatal recibido por el consejo se invierte en el capitulo Servicios Personales. El 30% restantes se invierte en los capitulos 2000 y 3000.

De Recurso Federal es para programas de difusión de la ciencia, mediante talleres, conferencias, exposiciones en diferentes zonas del estado de Nayarit.

Con el Recurso propio recibido, se gasto en coordinación y pago de honorarios profesionales, que impartió el diplomado que se llevo a cabo en el mes de Septiembre del ejercicio.



M. C. Beatriz Quintero Hernández
Directora General



M. C. Beatriz Quintero Hernández

Cuenta Pública 2015
COCYTEN
NOTAS A ESTADOS FINANCIEROS
NOTAS DE DESGLOSE

ESTADO DE FLUJOS DE EFECTIVO

Efectivo y Equivalentes

Análisis de los saldos inicial y final

	2015	2014	DIFERENCIAS
Efectivo y Equivalentes al inicio del ejercicio	1,340,540.72	744,823.42	595,717.30
Efectivo y Equivalentes al final del ejercicio	2,508,923.18	1,340,540.72	1,168,382.46

Analizando los resultados anteriores nos damos cuenta de que incrementaron nuestros flujos de efectivo, comparados con el ejercicio 2014, ya que en el ejercicio actual (2015), se logro incrementar la gestión de recursos a la federación. Además de que en este ejercicio se llevaron a cabo diplomados por los que se cobro una cuota de recuperación a manera de que por sí mismos se pagaran los honorarios de los expositores.

Se recibieron recursos que se gestionaron en la Federación en CONACYT, para llevar a cabo programas de Difusión de la Ciencia y tecnología en zonas rurales del estado de Nayarit. También se recibió para efectuar la Semana de la Ciencia y Tecnología en el mes de Octubre la cual se realizaron convenios de colaboración con diversas instituciones educativas. Así como también se recibió recurso para becas en el programa "Incorporación de científicos en las empresas, el cual no concluye en el mes de diciembre del 2015, sino continúa hasta Junio del 2015.

De la REDNACECYT se recibió recurso para llevar a cabo talleres de difusión de la ciencia y vincular a las empresas al sector productivo, capacitarlas para elaboración de proyectos para obtener recursos de la federación.

Detalle de Adquisiciones de bienes muebles e inmuebles

En el ejercicio no se realizó ninguna adquisición de bienes muebles e inmuebles en el Consejo de Ciencia y Tecnología

Conciliación de los flujos de efectivo netos de las Actividades de Operación

Flujos de efectivo por actividades de Operación	- 17,143,304.80
Flujos de efectivo de actividades de Inversión	0.00
Flujos de Efectivo por actividades de Financiamiento	18,311,687.26
Incremento/Disminución Neta en el Efectivo	1,168,382.46

M.C. Beatriz Quintero Hernández
Directora General

M.C. Beatriz Quintero Hernández

Cuenta Pública 2015
COCYTEN
NOTAS A ESTADOS FINANCIEROS

NOTAS DE DESGLOSE

ESTADO DE VARIACIÓN A LA HACIENDA PUBLICA

HACIENDA PUBLICA / PATRIMONIO GENERADO


Modificaciones al Patrimonio Contribuido


HACIENDA PÚBLICA /PATRIMONIO GENERADO	-16,539,201.43
3220 --> RESULTADOS DE EJERCICIOS ANTERIORES	-194,983.98
3241 --> RESERVAS DE PATRIMONIO	799,087.35
RESULTADO DEL EJERCICIO 2015	-17,143,304.80

HACIENDA PUBLICA / PATRIMONIO GENERADO -16,539,201.43

Monto y Procedencia de los recursos que modifican al patrimonio

Se estimo recibir de parte de la Secretaria de Finanzas recurso para llevar a cabo programas de Inversión, los cuales no se recibieron, esto provocó un patrimonio negativo de \$ -16,539,201.43.


M.C. Beatriz Quintero Hernández
Directora General


M.C. Beatriz Quintero Hernández

Cuenta Pública 2015
COCYTEN
NOTAS A ESTADOS FINANCIEROS

NOTAS DE DESGLOSE

CONCILIACIÓN ENTRE LOS INGRESOS PRESUPUESTARIOS Y CONTABLES

Correspondientes del 1ro de Enero al 31 de diciembre del 2015


(cifras en pesos y centavos)


1. INGRESOS PRESUPUESTARIOS	11,273,534.83
------------------------------------	----------------------

2. MAS: INGRESOS CONTABLES NO PRESUPUESTARIOS	0.00
Ingresos Financieros	0.00
Incremento por variación de Inventarios	0.00
Disminución del exceso de estimaciones por pérdida o deterioro	0.00
Disminución del exeso de provisiones	0.00
Otros Ingresos o beneficios varios	0.00
Otros Ingresos contables no presupuestarios	0.00

3. MENOS: INGRESOS PRESUPUESTARIOS NO CONTABLES	0.00
Productos de capital	0.00
Aprovechamientos de Capital	0.00
Ingresos derivados de financiamientos	0.00
Otros ingresos presupuestarios no contables	0.00

4. INGRESOS CONTABLES	11,273,534.83
------------------------------	----------------------


 M.C. Beatriz Quintero Hernández
 Directora General


 M.C. Beatriz Quintero Hernández

Cuenta Pública 2015
COCYTEN
NOTAS A ESTADOS FINANCIEROS
NOTAS DE DESGLOSE

CONCILIACIÓN ENTRE LOS EGRESOS PRESUPUESTARIOS Y GASTOS CONTABLES

Correspondientes del 1ro de Enero al 31 de diciembre del 2015

1. TOTAL DE EGRESOS (PRESUPUESTARIOS)		28,416,839.63
2. MENOS EGRESOS PRESUPUESTARIOS NO CONTABLES		0.00
Materiales y suministros(manejados x almacen o inventarios)	0.00	
Mobiliario y Equipo de Administración	0.00	
Mobiliario y equipo educacional y recreativo	0.00	
Equipo instrumental, medico y de laboratorio	0.00	
Vehiculos y equipo de transporte	0.00	
Equipo de defensa y seguridad	0.00	
Maquinaria, otros equipos y herramientas	0.00	
Activos biológicos	0.00	
Bienes inmuebles	0.00	
Activos Intangibles	0.00	
Obra pública en bienes de dominio público	0.00	
Obra pública en bienes propios	0.00	
Proyectos Productivos y acciones de Fomento	0.00	
Inversión para fomento de Actividades Productivas	0.00	
Acciones y participaciones de Capital	0.00	
Compra de utiles y valores	0.00	
Concesiones de Préstamos	0.00	
Inversiones en fideicomisos, mandatos y otros análogos	0.00	
Otras Inversiones Finacieras	0.00	
Provisiones para contingencias y otras erogaciones especiales	0.00	
Amortización de la deuda pública	0.00	
Adeudos de Ejercicios Fiscales Anteriores (ADEFAS)	0.00	
Otros egresos presupuestales no contables	0.00	
3. MAS GASTOS CONTABLES NO PRESUPUESTALES		0.00
Materiales y suministros(manejados x almacen o inventarios)	0.00	
Estimaciones, depreciaciones deterioros, obsolescencia y amortizaciones	0.00	
Provisiones	0.00	
Disminución de inventarios	0.00	
Aumento por insuficiencia de estimaciones por pérdida o deterioro	0.00	
Aumento por insuficiencia de provisiones	0.00	
otros Gastos	0.00	
otros gastos contables no presupuestales	0.00	
TOTAL DEL GASTO CONTABLE		28,416,839.63

M.C. Beatriz Quintero Hernández
Directora General

M.C. Beatriz Quintero Hernández



NOTAS DE MEMORIA

Cuenta Pública 2015
COCYTEN

NOTAS DE MEMORIA
(cuentas de orden)

Cuentas de Orden Contables

No Aplica

Cuentas de Orden Presupuestarias

Cuentas de Ingresos

LEY DE INGRESOS ESTIMADA	21,588,167.00
LEY DE INGRESOS MODIFICADA	29,050,942.00
LEY DE INGRESOS DEVENGADA	11,273,535.00
LEY DE INGRESOS RECAUDADA	11,273,535.00
INGRESOS EXCENDETES	11,273,535.00


Cuentas de Egresos


PRESUPUESTO DE EGRESOS APROBADO	21,588,167.00
PRESUPUESTO DE EGRESOS POR EJERCER	7,305,092.00
PRESUPUESTO DE EGRESOS MODIFICADO	28,893,259.00
PRESUPUESTO DE EGRESOS COMPROMETIDO	28,416,840.00
PRESUPUESTO DE EGRESOS DEVENGADO	28,416,840.00
PRESUPUESTO DE EGRESOS EJERCIDO	28,416,840.00
PRESUPUESTO DE EGRESOS PAGADO	28,416,840.00

Se esperaba recibir un subsidio por parte del Estado por la cantidad de \$ 21,588,167.00 de los cuales se estimo para gasto operativo la cantidad de \$4,088,167.00, para programa de Inversión: \$2,500,000 y para Fondo Mixto CONACYT - Gobierno del Estado de Nayarit \$15,000,000.00

De lo mencionado con anterioridad, en el tema del Presupuesto de Inversión solo se recibió \$150,000.00 del Programa de Becas Posgrado, y para gasto Operativo solo se recibió \$3,611,747.00 onteniendo un subejercicio de \$476,420.00

Adicionado a estos ingresos, se recibieron de la federación y los rendimientos que se generaron de estas mismas cuentas son: \$7,305,092


M.C. Beatriz Quintero Hernández
Directora General


M.C. Beatriz Quintero Hernández



NOTAS DE GESTIÓN ADMINISTRATIVA

NOTAS DE GESTIÓN ADMINISTRATIVA

INTRODUCCIÓN

La elaboración y presentación de los Estados Financieros, así como las notas respectivas que se anexan, tienen como objetivo fundamental la revelación del contexto y de los aspectos económico - financieros que influyeron para la toma de decisiones. Los datos y cifras generadas por el Consejo de Ciencia y Tecnología del Estado de Nayarit explican la respuesta del gobierno a las condiciones relacionadas con la información financiera de cada periodo de gestión, además de exponer aquellos pasivos que pueden afectar a la toma de decisiones de administraciones posteriores.

PANORAMA ECONÓMICO Y FINANCIERO

El Consejo de Ciencia y Tecnología del Estado de Nayarit, para sus gastos de operación recibe subsidio del estado, y adicionando a esto se gestionan Programas a Nivel Federal con CONACYT Y REDNACECYT, en este ejercicio se llevaron a cabo dos diplomados con los que se obtuvieron ingresos propios

AUTORIZACIÓN E HISTORIA

Fecha de Creación del Ente

El COCYTEN es un Organismo Descentralizado de Gobierno del Estado de Nayarit, creado el 24 de noviembre del 2001, mediante un decreto de creación.

Principales Cambios en su Estructura

El Consejo de Ciencia y Tecnología del Estado de Nayarit, tiene por objeto impulsar, fortalecer y apoyar las actividades de la investigación científica, tecnológica y de desarrollo tecnológico que realicen las personas o instituciones de los sectores público, social o privado. Así como vincular el desarrollo de la investigación y tecnológica con el Plan Estatal de Desarrollo y en el marco de desarrollo económico de Nayarit.

Así como establecer los mecanismos de coordinación con los Gobiernos Federal y municipales del estado, así como, la vinculación y participación de la comunidad científica y académica de las instituciones educativas, de los sectores público y privado, para la generación y formulación de políticas y programas en materia de desarrollo y aplicación de la ciencia y tecnología, así como la formación de profesionales de la ciencia y la tecnología

Estimula y reconoce las actividades ligadas al desarrollo científico y tecnológico, mediante el otorgamiento de la Medalla Nayarit a la Investigación Científica y Tecnológica.

También crea el Sistema Estatal de los Investigadores y regula su funcionamiento

ORGANIZACIÓN Y OBJETO SOCIAL

Objeto Social

El Consejo de Ciencia y Tecnología del Estado de Nayarit, tiene por objeto impulsar, fortalecer y apoyar las actividades de la investigación científica, tecnológica y de desarrollo tecnológico que realicen las personas o instituciones de los sectores público, social o privado. Así como vincular el desarrollo de la Investigación científica y tecnológica con el Plan Estatal de Desarrollo y en el marco de desarrollo económico de Nayarit.

Principal Actividad

El Consejo de Ciencia y Tecnología del Estado de Nayarit, tiene como su principal actividad impulsar, fortalecer y apoyar las actividades de la investigación científica, tecnológica y de desarrollo tecnológico que realicen las personas o instituciones de los sectores público, social o privado. Así como vincular el desarrollo de la investigación científica y tecnológica con el Plan Estatal de Desarrollo y en el marco de desarrollo económico de Nayarit.

Ejercicio Fiscal

El ejercicio fiscal del Consejo comprende desde el 01 de enero hasta el 31 de diciembre del 2015

Regimén Jurídico

Es un Organismo descentralizado del Gobierno del estado, sectorizado a la Secretaría de Planeación, el cual tiene su personalidad jurídica propia

Consideraciones fiscales del ente

El Consejo esta obligado a retener a sus trabajadores el ISR x Salarios recibidos, así como enterarlo a la Secretaría de Hacienda y Crédito Público. Así como también se le retiene a las personas físicas con Act. Empresarial y Profesional, que expiden recibos y prestan un servicio al consejo

Estructura Organizacional Básica

El consejo cuenta con una Junta de Gobierno encabezada por el Gobernador del Estado.

Así como establecer los mecanismos de coordinación con los Gobiernos Federal y municipales del estado, así como, la vinculación y participación de la comunidad científica y académica de las instituciones educativas, de los sectores público y privado, para la generación y formulación de políticas y programas en materia de desarrollo y aplicación de la c y t, así como la formación de profesionales de la ciencia y la tecnología

Fideicomisos, mandatos y análogos

El COCYTEN, administra el Fideicomiso Fondo Mixto Conacyt - Gobierno del Estado de Nayarit

BASES PARA LA CREACION DE LOS ESTADOS FINANCIEROS Y REGISTROS CONTABLES

Normatividad observada

Se ha observado la normatividad emitida por el CONAC, y las disposiciones legales aplicables

Normatividad Aplicada

Se aplica la Normatividad para el reconocimiento, valuación y revelación de los diferentes rubros de la información financiera, así como las bases de medición utilizadas para la elaboración de los estados financieros, como lo es el costo histórico

Postulados Básicos

Se respetan los póstulados básicos de Contabilidad

Normatividad Supletoria

Se aplican las normas autorizadas por la Contabilidad Gubernamental y la CONAC para el reconocimieto, valuación y revelación de los diferentes rubros de la información financiera.

Implemantación de la Base devengado

No Aplica

POLÍTICAS DE CONTABILIDAD SIGNIFICATIVAS

Metodo para la Actualización

El Consejo de Ciencia y Tecnología no tiene Almacen de mercancías, ya que la actividad principal es difundir la ciencia a través de talleres, exposiciones, conferencias y diversas actividades culturales, vinculados con diversas instituciones públicas y privadas e instituciones educativas.

Operaciones en el Extranjero

No Aplica

Método de Valuación de la Inversión en acciones

No Aplica

Sistema y Método de Valuación de Inventarios

No Aplica

Beneficios a empleados

Uno de los programas de Inversión Autorizados en el presupuesto de egresos del Estado es el de capacitación y actualización al personal.

Provisiones

No Aplica

Reservas

No Aplica

Cambios en políticas contables y corrección de errores

Todos los cambios se someten a autorización de la Junta de Gobierno, la cual preside el Gobernador del Estado.

Reclasificaciones

Todos las reclasificaciones se someten a autorización de la Junta de Gobierno, la cual preside el Gobernador del Estado.

Depuración y cancelación de saldos

Todos las cancelacion de saldos se someten a autorización de la Junta de Gobierno, la cual preside el Gobernador del Estado.

POSICION EN MONEDA EXTRANJERA Y PROTECCION POR RIESGO CAMBIARIO

No Aplica

REPORTE ANALÍTICO DEL ACTIVO**Vida Util o porcentaje de depreciación**

Se aplica el autorizado por las reglas emitidas en la CONAC

Cambios en el porcentaje de depreciación

No Aplica

Importe de los gastos capitalizados en el ejercicio

No Aplica

Riesgos por tipo de cambio o tipo de interes

No Aplica

Valor activado en el ejercicio de los bienes construidos

No Aplica

Otras circunstancias que afecten el activo

No Aplica

Desmantelamiento de activos

No Aplica

Administración de activos

Se realiza una planeación estrategica con el objeto de que el Consejo utilice los activos de manera mas efectiva

Explicaciones de las principales variaciones del Activo

Los saldos de los activos con que cuenta el Consejo son los siguientes:

Mobiliario y equipo de Administración	837,648.92
Mobiliario y equipo educacional y recreativo	645,969.24
Vehiculos y equipo de Transporte	740,400.00
Maquinaria, Otros equipos y herramientas	261,273.08

En el saldo de la la cuenta de Cuentas por Cobrar se tiene a la Secretaría de Administración y Finanzas con un saldo de \$32,252,453.30, este saldo es por los adeudos que tiene el gobierno con el Consejo para cubrir los Programas de Inversión, que tiene autorizado en el Presupuesto de Egresos de los ejercicios 2012, 2013 y 2014

FIDEICOMISOS, MANDATOS Y ANÁLOGOS

No Aplica

REPORTE DE LA RECAUDACIÓN

No Aplica

INFORMACIÓN SOBRE LA DEUDA Y EL REPORTE ANALÍTICO DE LA DEUDA

No Aplica

CALIFICACIONES OTORGADAS

No Aplica

PROCESOS DE MEJORA

Principales Políticas de Control Interno

Actualmente se esta en el proceso de modificacion del Reglamento interno de Trabajo, con el objetivo de mejora de procesos administrativos, Se llevaron a cabo capacitaciones al personal para mejora en los procesos para obtener recurso de programas federales, logrando aumento en este ejercicio comparado con ejercicio anteriores.

Medidas de desempeño financiero, metas y alcance

Se capacitó al personal de áreas financieras para cumplir con los lineamientos emitidos por la CONAC, la meta es cumplir con lo establecido en esta y presentar en tiempo y forma la cuenta pública del ejercicio.

INFORMACIÓN POR SEGMENTOS

No Aplica

EVENTOS POSTERIORES AL CIERRE

Se contabilizo en los pasivos los eventos de Medalla Nayarit 2012 y 2013.

PARTES RELACIONADAS


En el Consejo de Ciencia y Tecnología del Estado de Nayarit, no existen partes relacionadas que influyan en la toma de decisiones

RESPONSABILIDAD SOBRE LA PRESENTACION RAZONABLE DE LA INFORMACIÓN CONTABLE

La información Contable incluye la leyenda de "Bajo protesta de decir verdad declaramos que los Estados Financieros y sus notas son razonablemente correctos y son responsabilidad del emisor"



M.C. Beatriz Quintero Hernández
Directora General



M.C. Beatriz Quintero Hernández



INFORMACIÓN PRESUPUESTARIA

Cuenta Pública 2015
COCYTEN
Estado Analítico de Ingresos
Del 1 de enero al 31 de diciembre de 2015

Rubro de Ingresos	Estimado	Ampliaciones y Reducciones	Ingreso Modificado	Devengado	Recaudado	Diferencia
	(1)	(2)	(3= 1 + 2)	(4)	(5)	(6= 5 - 1)
Impuestos	0.00	0.00	0.00	0.00	0.00	0.00
Cuotas y Aportaciones de Seguridad Social	0.00	0.00	0.00	0.00	0.00	0.00
Contribuciones de Mejoras	0.00	0.00	0.00	0.00	0.00	0.00
Derechos	0.00	0.00	0.00	0.00	0.00	0.00
Productos	0.00	0.00	0.00	0.00	0.00	0.00
Corriente	0.00	0.00	0.00	0.00	0.00	0.00
Capital	0.00	0.00	0.00	0.00	0.00	0.00
Aprovechamientos	0.00	0.00	0.00	0.00	0.00	0.00
Corriente	0.00	0.00	0.00	0.00	0.00	0.00
Capital	0.00	0.00	0.00	0.00	0.00	0.00
Ingresos por Ventas de Bienes y Servicios	0.00	0.00	0.00	0.00	0.00	0.00
Participaciones y Aportaciones	0.00	0.00	0.00	0.00	0.00	0.00
Transferencias, Asignaciones, Subsidios y Otras Ayudas	21,588,167.32	7,462,774.95	29,050,942.27	11,273,534.83	11,273,534.83	0.00
Ingresos Derivados de Financiamientos	0.00	0.00	0.00	0.00	0.00	0.00
Total	21,588,167.32	7,462,774.95	29,050,942.27	11,273,534.83	11,273,534.83	0.00
				Ingresos excedentes¹		0.00

Estado Analítico de Ingresos Por Fuente de Financiamiento	Estimado	Ampliaciones y Reducciones	Ingreso Modificado	Devengado	Recaudado	Diferencia
	(1)	(2)	(3= 1 + 2)	(4)	(5)	(6= 5 - 1)
Ingresos del Gobierno	0.00	0.00	0.00	0.00	0.00	0.00
Impuestos	0.00	0.00	0.00	0.00	0.00	0.00
Contribuciones de Mejoras	0.00	0.00	0.00	0.00	0.00	0.00
Derechos	0.00	0.00	0.00	0.00	0.00	0.00
Productos	0.00	0.00	0.00	0.00	0.00	0.00
Corriente	0.00	0.00	0.00	0.00	0.00	0.00
Capital	0.00	0.00	0.00	0.00	0.00	0.00
Aprovechamientos	0.00	0.00	0.00	0.00	0.00	0.00
Corriente	0.00	0.00	0.00	0.00	0.00	0.00
Capital	0.00	0.00	0.00	0.00	0.00	0.00
Participaciones y Aportaciones	0.00	0.00	0.00	0.00	0.00	0.00
Transferencias, Asignaciones, Subsidios y Otras Ayudas	0.00	0.00	0.00	0.00	0.00	0.00
Ingresos de Organismos y Empresas	21,588,167.32	7,462,774.95	29,050,942.27	11,273,534.83	11,273,534.83	0.00
Cuotas y Aportaciones de Seguridad Social	0.00	0.00	0.00	0.00	0.00	0.00
Ingresos por Ventas de Bienes y Servicios	0.00	0.00	0.00	0.00	0.00	0.00
Transferencias, Asignaciones, Subsidios y Otras Ayudas	21,588,167.32	7,462,774.95	29,050,942.27	11,273,534.83	11,273,534.83	0.00
Ingresos derivados de financiamiento	0.00	0.00	0.00	0.00	0.00	0.00
Ingresos Derivados de Financiamientos	0.00	0.00	0.00	0.00	0.00	0.00
Total	21,588,167.32	7,462,774.95	29,050,942.27	11,273,534.83	11,273,534.83	0.00
				Ingresos excedentes¹		0.00

¹ Los ingresos excedentes se presentan para efectos de cumplimiento de la Ley General de Contabilidad Gubernamental y el importe reflejado debe ser siempre mayor a cero

M.C. BEATRIZ QUINTERO HERNÁNDEZ
DIRECTORA GENERAL

M.C. BEATRIZ QUINTERO HERNÁNDEZ

Cuenta Pública 2015
COCYTEN
Estado Analfico del Ejercicio del Presupuesto de Egresos
Clasificación por Objeto del Gasto (Capítulo y Concepto)
Del 1 de enero al 31 de diciembre de 2015

Concepto	Egresos						Subejercicio 6 = (3 - 4)
	Aprobado 1	Ampliaciones/ (Reducciones) 2	Modificado 3 = (1 + 2)	Devengado 4	Pagado 5		
Inversiones Financieras y Otras Provisiones	0.00	0.00	0.00	0.00	0.00	0.00	0.00
Inversiones Para el Fomento de Actividades Productivas	0.00	0.00	0.00	0.00	0.00	0.00	0.00
Acciones y Participaciones de Capital	0.00	0.00	0.00	0.00	0.00	0.00	0.00
Compra de Títulos y Valores	0.00	0.00	0.00	0.00	0.00	0.00	0.00
Concesión de Préstamos	0.00	0.00	0.00	0.00	0.00	0.00	0.00
Inversiones en Fideicomisos, Mandatos y Otros Análogos				0.00			0.00
Otras Inversiones Financieras	0.00	0.00	0.00	0.00	0.00	0.00	0.00
Provisiones para Contingencias y Otras Erogaciones Especiales	0.00	0.00	0.00	0.00	0.00	0.00	0.00
Participaciones y Aportaciones	15,500,000.00	2,300,000.00	17,800,000.00	17,800,000.00	17,800,000.00	17,800,000.00	0.00
Participaciones	0.00	0.00	0.00	0.00	0.00	0.00	0.00
Aportaciones	0.00	0.00	0.00	0.00	0.00	0.00	0.00
Convenios	15,500,000.00	2,300,000.00	17,800,000.00	17,800,000.00	17,800,000.00	17,800,000.00	0.00
Deuda Pública	0.00	0.00	0.00	0.00	0.00	0.00	0.00
Amortización de la Deuda Pública	0.00	0.00	0.00	0.00	0.00	0.00	0.00
Intereses de la Deuda Pública	0.00	0.00	0.00	0.00	0.00	0.00	0.00
Comisiones de la Deuda Pública	0.00	0.00	0.00	0.00	0.00	0.00	0.00
Gastos de la Deuda Pública	0.00	0.00	0.00	0.00	0.00	0.00	0.00
Costo por Coberturas	0.00	0.00	0.00	0.00	0.00	0.00	0.00
Apoyos Financieros	0.00	0.00	0.00	0.00	0.00	0.00	0.00
Adeudos de Ejercicios Fiscales Anteriores (Adefas)	0.00	0.00	0.00	0.00	0.00	0.00	0.00
Total del Gasto	21,588,167.32	7,305,092.11	28,893,259.43	28,416,839.63	28,416,839.63	28,416,839.63	478,419.80

M.C. BEATRIZ QUINTERO HERNÁNDEZ
DIRECTORA GENERAL

M.C. BEATRIZ QUINTERO HERNÁNDEZ

Cuenta Pública 2015
COCYTEN
Estado Analítico del Ejercicio del Presupuesto de Egresos
Clasificación Económica (por Tipo de Gasto)
Del 1 de enero al 31 de diciembre de 2015

Concepto	Egresos					Subejercicio
	Aprobado	Ampliaciones/ (Reducciones)	Modificado	Devengado	Pagado	
	1	2	3 = (1 + 2)	4	5	
Gasto Corriente	21,588,167.32	7,305,092.11	28,893,259.43	28,416,839.63	28,416,839.63	476,419.80
Gasto de Capital	0.00	0.00	0.00	0.00	0.00	0.00
Amortización de la Deuda y Disminución de Pasivos	0.00	0.00	0.00	0.00	0.00	0.00
Total del Gasto	21,588,167.32	7,305,092.11	28,893,259.43	28,416,839.63	28,416,839.63	476,419.80


 M.C. BEATRIZ QUINTERO HERNÁNDEZ
 DIRECTORA GENERAL


 M.C. BEATRIZ QUINTERO HERNÁNDEZ

Cuenta Pública 2015
 COCYTEN
 Estado Análítico del Ejercicio del Presupuesto de Egresos
 Clasificación Administrativa
 Del 1 de enero al 31 de diciembre de 2015

Concepto	Egresos					
	Aprobado	Ampliaciones/ (Reducciones)	Modificado	Devengado	Pagado	Subejercicio
	1	2	3 = (1 + 2)	4	5	6 = (3 + 4)
			0.00			0.00
SUBSIDIO ESTATAL 2015	21,588,167.32	-0.00	21,588,167.32	21,111,747.52	21,111,747.52	476,419.80
REDNACECYT 2015	0.00	508,200.00	508,200.00	508,200.00	508,200.00	0.00
ESTRATEGIA NAC FOMENTO DE LA C Y T 2015	0.00	4,805,000.00	4,805,000.00	4,805,000.00	4,805,000.00	0.00
INCORPOR DE CIENTIFICOS A LAS EMP 2015	0.00	1,980,000.00	1,980,000.00	1,980,000.00	1,980,000.00	0.00
DIPLOMADO COMERCIO EXTERIOR 2015	0.00	11,892.11	11,892.11	11,892.11	11,892.11	0.00
			0.00			0.00
Total del Gasto	21,588,167.32	7,305,092.11	28,893,259.43	28,416,839.63	28,416,839.63	476,419.80

 M.C. BEATRIZ QUINTERO HERNÁNDEZ
 DIRECTORA GENERAL

 M.C. BEATRIZ QUINTERO HERNÁNDEZ

Cuenta Pública 2015
COCYTEN
Estado Analítico del Ejercicio del Presupuesto de Egresos
Clasificación Funcional (Finalidad y Función)
Del 1 de enero al 31 de diciembre de 2015


Concepto	Egresos					
	Aprobado 1	Ampliaciones/ (Reducciones) 2	Modificado 3 = (1 + 2)	Devengado 4	Pagado 5	Subejercicio 6 = (3 - 4)
Gobierno	0.00	0.00	0.00	0.00	0.00	0.00
Legislación	0.00	0.00	0.00	0.00	0.00	0.00
Justicia	0.00	0.00	0.00	0.00	0.00	0.00
Coordinación de la Política de Gobierno	0.00	0.00	0.00	0.00	0.00	0.00
Relaciones Exteriores	0.00	0.00	0.00	0.00	0.00	0.00
Asuntos Financieros y Hacendarios	0.00	0.00	0.00	0.00	0.00	0.00
Seguridad Nacional	0.00	0.00	0.00	0.00	0.00	0.00
Asuntos de Orden Público y de Seguridad Interior	0.00	0.00	0.00	0.00	0.00	0.00
Otros Servicios Generales	0.00	0.00	0.00	0.00	0.00	0.00
Desarrollo Social	0.00	0.00	0.00	0.00	0.00	0.00
Protección Ambiental	0.00	0.00	0.00	0.00	0.00	0.00
Vivienda y Servicios a la Comunidad	0.00	0.00	0.00	0.00	0.00	0.00
Salud	0.00	0.00	0.00	0.00	0.00	0.00
Recreación, Cultura y Otras Manifestaciones Sociales	0.00	0.00	0.00	0.00	0.00	0.00
Educación	0.00	0.00	0.00	0.00	0.00	0.00
Protección Social	0.00	0.00	0.00	0.00	0.00	0.00
Otros Asuntos Sociales	0.00	0.00	0.00	0.00	0.00	0.00
Desarrollo Económico	21,588,167.32	7,305,092.11	28,893,259.43	28,416,839.63	28,416,839.63	476,419.80
Asuntos Económicos, Comerciales y Laborales en General	0.00	0.00	0.00	0.00	0.00	0.00
Agropecuaria, Silvicultura, Pesca y Caza	0.00	0.00	0.00	0.00	0.00	0.00
Combustibles y Energía	0.00	0.00	0.00	0.00	0.00	0.00
Minería, Manufacturas y Construcción	0.00	0.00	0.00	0.00	0.00	0.00
Transporte	0.00	0.00	0.00	0.00	0.00	0.00
Comunicaciones	0.00	0.00	0.00	0.00	0.00	0.00
Turismo	0.00	0.00	0.00	0.00	0.00	0.00
Ciencia, Tecnología e Innovación	21,588,167.32	7,305,092.11	28,893,259.43	28,416,839.63	28,416,839.63	476,419.80
Otras Industrias y Otros Asuntos Económicos	0.00	0.00	0.00	0.00	0.00	0.00
Otras no Clasificadas en Funciones Anteriores	0.00	0.00	0.00	0.00	0.00	0.00
Transacciones de la Deuda Pública / Costo Financiero de la Deuda	0.00	0.00	0.00	0.00	0.00	0.00
Transferencias, Participaciones y Aportaciones entre Diferentes Niveles y Ordenes de Gobierno	0.00	0.00	0.00	0.00	0.00	0.00
Saneamiento del Sistema Financiero	0.00	0.00	0.00	0.00	0.00	0.00
Adeudos de Ejercicios Fiscales Anteriores	0.00	0.00	0.00	0.00	0.00	0.00
Total del Gasto	21,588,167.32	7,305,092.11	28,893,259.43	28,416,839.63	28,416,839.63	476,419.80


M.C. BEATRIZ QUINTERO HERNÁNDEZ
DIRECTORA GENERAL

M.C. BEATRIZ QUINTERO HERNÁNDEZ

Cuenta Pública 2015
COCYTEN
 Endeudamiento Neto
 Del 1 de enero al 31 de diciembre de 2015

Identificación de Crédito o Instrumento	Contratación/Colocación		Amortización	Endeudamiento Neto C = A - B
	A	B		
Creditos Bancarios				
				0
				0
				0
				0
				0
				0
				0
				0
				0
Total Créditos Bancarios	0		0	0
Otros Instrumentos de Deuda				
				0
				0
				0
				0
				0
				0
				0
				0
				0
Total Otros Instrumentos de Deuda	0		0	0
TOTAL	0		0	0


 M.C. BEATRIZ QUINTERO HERNÁNDEZ
 DIRECTORA GENERAL


 M.C. BEATRIZ QUINTERO HERNÁNDEZ

**Cuenta Pública 2015
COCYTEN
Intereses de la Deuda
Del 1 de enero al 31 de diciembre de 2015**

Identificación de Crédito o Instrumento	Devengado Créditos Bancarios	Pagado
Total de intereses de Créditos Bancarios	0	0

Otros Instrumentos de Deuda		
Total de intereses de Otros Instrumentos de Deuda	0	0

TOTAL	0	0
--------------	----------	----------


M.C. BEATRIZ QUINTERO HERNANDEZ
DIRECTORA GENERAL


M.C. BEATRIZ QUINTERO HERNANDEZ

Cuenta Pública 2015
COCYTEN
Indicadores de Postura Fiscal
Del 1 de enero al 31 de diciembre de 2015

Concepto	Estimado	Devengado	Pagado
I. Ingresos Presupuestarios (I=1+2)	21,588,167.32	11,273,534.83	11,273,534.83
1. Ingresos del Gobierno de la Entidad Federativa ¹	0.00	0.00	0.00
2. Ingresos del Sector Paraestatal ¹	21,588,167.32	11,273,534.83	11,273,534.83
II. Egresos Presupuestarios (II=3+4)	28,893,259.43	28,416,839.63	28,416,839.63
3. Egresos del Gobierno de la Entidad Federativa ²			
4. Egresos del Sector Paraestatal ²	28,893,259.43	28,416,839.63	28,416,839.63
III. Balance Presupuestario (Superávit o Déficit) (III = I - II)	-7,305,092.11	-17,143,304.80	-17,143,304.80

Concepto	Estimado	Devengado	Pagado
III. Balance presupuestario (Superávit o Déficit)	-7,305,092.11	-17,143,304.80	-17,143,304.80
IV. Intereses, Comisiones y Gastos de la Deuda	0.00	0.00	0.00
V. Balance Primario (Superávit o Déficit) (V= III - IV)	-7,305,092.11	-17,143,304.80	-17,143,304.80


Concepto	Estimado	Devengado	Pagado
A. Financiamiento	0.00	0.00	0.00
B. Amortización de la deuda	0.00	0.00	0.00
C. Endeudamiento ó desendeudamiento (C = A - B)	0.00	0.00	0.00

1. Los Ingresos que se presentan son los ingresos presupuestarios totales sin incluir los ingresos por financiamientos. Los Ingresos del Gobierno de la Entidad Federativa corresponden a los del Poder Ejecutivo, Legislativo Judicial y Autónomos

2. Los egresos que se presentan son los egresos presupuestarios totales sin incluir los egresos por amortización. Los egresos del Gobierno de la Entidad Federativa corresponden a los del Poder Ejecutivo, Legislativo, Judicial y Órganos Autónomos

3. Para Ingresos se reportan los ingresos recaudados; para egresos se reportan los egresos pagados


 M.C. BEATRIZ QUINTERO HERNÁNDEZ
 DIRECTORA GENERAL


 M.C. BEATRIZ QUINTERO HERNÁNDEZ



INFORMACIÓN PROGRAMÁTICA

Cuenta Pública 2015
COCYTEN
Gasto por Categoría Programática
Del 1 de enero al 31 de diciembre de 2015

Concepto	Aprobado		Egresos		Pagado	Subejercicio
	1	Ampliaciones/ (Reducciones) 2	Modificado 3 = (1+2)	Devengado 4		
Programas	21,588,167.32	7,305,092.11	28,893,259.43	28,416,839.63	28,416,839.63	476,419.80
Subsidios: Sector Social y Privado o Entidades Federativas y Municipios	0.00	0.00	0.00	0.00	0.00	0.00
Sujetos a Reglas de Operación	0.00	0.00	0.00	0.00	0.00	0.00
Otros Subsidios	0.00	0.00	0.00	0.00	0.00	0.00
Desempeño de las Funciones	21,588,167.32	7,305,092.11	28,893,259.43	28,416,839.63	28,416,839.63	476,419.80
Prestación de Servicios Públicos	21,588,167.32	0.00	21,588,167.32	21,148,560.32	21,148,560.32	439,607.00
Provisión de Bienes Públicos	0.00	0.00	0.00	0.00	0.00	0.00
Planeación, seguimiento y evaluación de políticas públicas	0.00	0.00	0.00	0.00	0.00	0.00
Promoción y fomento	0.00	7,305,092.11	7,305,092.11	7,268,279.31	7,268,279.31	36,812.80
Regulación y supervisión	0.00	0.00	0.00	0.00	0.00	0.00
Funciones de las Fuerzas Armadas (Únicamente Gobierno Federal)	0.00	0.00	0.00	0.00	0.00	0.00
Específicos	0.00	0.00	0.00	0.00	0.00	0.00
Proyectos de Inversión	0.00	0.00	0.00	0.00	0.00	0.00
Administrativos y de Apoyo	0.00	0.00	0.00	0.00	0.00	0.00
Apoyo al proceso presupuestario y para mejorar la eficiencia institucional	0.00	0.00	0.00	0.00	0.00	0.00
Apoyo a la función pública y al mejoramiento de la gestión	0.00	0.00	0.00	0.00	0.00	0.00
Operaciones ajenas	0.00	0.00	0.00	0.00	0.00	0.00
Compromisos	0.00	0.00	0.00	0.00	0.00	0.00
Obligaciones de cumplimiento de resolución jurisdiccional	0.00	0.00	0.00	0.00	0.00	0.00
Desastres Naturales	0.00	0.00	0.00	0.00	0.00	0.00
Obligaciones	0.00	0.00	0.00	0.00	0.00	0.00
Pensiones y jubilaciones	0.00	0.00	0.00	0.00	0.00	0.00
Aportaciones a la seguridad social	0.00	0.00	0.00	0.00	0.00	0.00
Aportaciones a fondos de estabilización	0.00	0.00	0.00	0.00	0.00	0.00
Aportaciones a fondos de inversión y reestructura de pensiones	0.00	0.00	0.00	0.00	0.00	0.00
Programas de Gasto Federalizado (Gobierno Federal)	0.00	0.00	0.00	0.00	0.00	0.00
Gasto Federalizado	0.00	0.00	0.00	0.00	0.00	0.00
Participaciones a entidades federativas y municipios	0.00	0.00	0.00	0.00	0.00	0.00
Costo financiero, deuda o apoyos a deudores y ahorradores de la banca	0.00	0.00	0.00	0.00	0.00	0.00
Adeudos de ejercicios fiscales anteriores	0.00	0.00	0.00	0.00	0.00	0.00
Total del Gasto	21,588,167.32	7,305,092.11	28,893,259.43	28,416,839.63	28,416,839.63	476,419.80

M.C. BEATRIZ QUINTERO HERNÁNDEZ
DIRECTORA GENERAL


M.C. BEATRIZ QUINTERO HERNÁNDEZ

Cuenta Pública 2015
Consejo de Ciencia y Tecnología del Estado de Nayarit

PROGRAMAS Y PROYECTOS DE INVERSION

El programa de Inversión 2015

PROGRAMAS Y PROYECTOS DE INVERSION	MONTOS
	17,500,000.00
PROGRAMA CONVENIO FONDO MIXTO COCYTEN-CONACYT	15,000,000.00
ENTREGA DE LA MEDALLA NAYARIT A LA INVESTIGACION CIENTIFICA Y TECNOLÓGICA 2015	300,000.00
BECAS DE POSGRADO NAYARIT	800,000.00
APORTACION PARA EL PROGRAMA DE CAPACITACION Y ACTUALIZACION	250,000.00
FERIA DE NAYARIT 2015	100,000.00
BECAS DE PARTICIPACION EXPOCIENCIAS 2015	100,000.00
FOROS ACADEMIA-EMPRESA 2015	100,000.00
BECAS DE ALTA ESPECIALIZACION 2015	100,000.00
PROYECTOS DE VINCULACION	250,000.00
BECAS PARA LA INVESTIGACIÓN CIENTÍFICA Y TECNOLÓGICA 2015	500,000.00


M.C. Beatriz Quintero Hernández.
Director General


M.C. Beatriz Quintero Hernández.

GOBIERNO DEL ESTADO DE NAYARIT																									
PRESUPUESTO DE EGRESOS DEL ESTADO DE NAYARIT 2015																									
PRESUPUESTO BASADO EN RESULTADOS																									
REPORTE DE AVANCES DE LA MATRIZ DE INDICADORES PARA RESULTADOS (MIR) 2015																									
DEPENDENCIA:				Consejo de Ciencia y Tecnología del Estado de Nayarit (COCYTEN)				MIR COCYTEN-1 (de 1)				DESGLOSE DE MONTO ASIGNADO AL PROGRAMA PRESUPUESTAL (PP)				CRITERIO DE DEFINICIÓN DEL MONTO ASIGNADO A LA MIR									
PED 2011-2017				CLAVE FUNCIONAL				NOMBRE DEL PROGRAMA PRESUPUESTARIO (PP)				MONTOS DE OTROS FUENTES DE FINANCIAMIENTO (COMPLEMENTARIAS: FEDERALES OTRAS)				REAL (Marque con X)		ESTIMADO (Marque con X)							
OEST	OESP	FIN	FUN	SF	M	PP					PP principal	PP Indirecto	Gasto Corriente	Gasto Invers.	MONTO DEL PP AUTORIZADO EN EL PRESUPUESTO DE EGRESOS	MONTO ASIGNADO DEL PP A LA DEPENDENCIA	MONTO ASIGNADO A LA MIR	REAL	ESTIMADO						
3	EC01	03	08	02	F	122	Fomento y desarrollo de la ciencia y tecnología				X		X		\$ 21,588,167.32	\$ 6,588,167.32	\$ 2,500,000.00		X						
Nombre de Beneficiarios:				Instituciones de educación superior, centros de investigación y empresas.																					
Nivel/Resumen Narrativo		Nombre del Indicador		Definición		Formula		Unidad de Medida / Frecuencia		Tipo de Indicador / Dimensión a medir		Supuestos		Año de la Línea base		Línea base		Variables de la formula		Datos (dato numérico desglosado de las variables de la fórmula)		Meta original anual (aplicación matemática de la fórmula)			
En proceso de construcción		En proceso de construcción		En proceso de construcción		En proceso de construcción		En proceso de construcción		En proceso de construcción		En proceso de construcción		En proceso de construcción		En proceso de construcción		En proceso de construcción		En proceso de construcción		En proceso de construcción			
En proceso de construcción		En proceso de construcción		En proceso de construcción		En proceso de construcción		En proceso de construcción		En proceso de construcción		En proceso de construcción		En proceso de construcción		En proceso de construcción		En proceso de construcción		En proceso de construcción		En proceso de construcción			
1. Apoyo a nayaritas para formación de investigadores de calidad reconocida.		Incremento de apoyo a nayaritas para formación de investigadores de calidad reconocida.		Número de nayaritas beneficiadas con apoyos para su inserción en el campo de investigación e innovación.		((Número de beneficiados año actual/Número de personas beneficiadas en el año anterior) - 1) * 100		PORCENTAJE ANUAL		Gestión Eficacia		Falta de documentación por parte de los aspirantes para solicitar el apoyo		2014		134.78		Número de beneficiados año actual		60		11			
2. Infraestructura científica y tecnológica, que atienda las necesidades y demandas del Estado		Porcentaje de infraestructura científica y tecnológica, que atienda las necesidades y demandas del Estado		Porcentaje de avance en la construcción de infraestructura científica y tecnológica y específicamente en centros de investigación, centros lúdicos de apropiación del conocimiento, y laboratorios de investigación públicos y privados.		porcentaje de avance de construcción y/o instalación de centros de investigación y lúdicos de apropiación del conocimiento, y laboratorios de investigación públicos privados en apoyo al desarrollo de ciencia/ avance programático de realización de la obra) * 100		PORCENTAJE ANUAL		Gestión Eficacia		Retraso en la integración del proyecto por parte de los posibles sujetos de apoyo		2014		100		porcentaje de avance de construcción y/o instalación de centros de investigación y lúdicos de apropiación del conocimiento, y laboratorios de investigación públicos y privados en apoyo al desarrollo de ciencia avance programático de realización de la obra		45		45			
3. Actividades de difusión y divulgación de la ciencia, tecnología e innovación		Incremento de actividades de difusión y divulgación de la ciencia, tecnología e innovación.		Porcentaje del número de programas ejecutados		((número de actividades desarrolladas en el año actual / total de actividades de divulgación desarrolladas en el año anterior)- 1) * 100		PORCENTAJE ANUAL		Gestión Eficacia		Retraso en la integración del programa de actividades, por parte del Comité Organizador		2014		0		número de actividades desarrolladas en el año actual		13		117			
4. Vinculación entre instituciones de educación superior, centros de investigación con el sector empresarial		Incremento de vinculación entre instituciones de educación superior, centros de investigación con el sector empresarial		Porcentaje del número de empresas vinculadas con instituciones de educación superior y centros de investigación.		((número de empresas involucradas y/o beneficiadas en el año actual/número de empresas involucradas y/o beneficiadas en el año anterior) * 1) * 100		PORCENTAJE ANUAL		Gestión Eficacia		Falta de documentación por parte de las empresas a solicitar el apoyo		2014		160.87		número de empresas involucradas y/o beneficiadas en el año actual		70		17			
Nota: Las metas se definirán hasta la publicación definitiva del Presupuesto de Egresos 2015 en el Periódico Oficial.																									
M.C. BEATRIZ GONZALEZ HERNANDEZ														DIRECTORA GENERAL											
														DIRECTOR ADMINISTRATIVO											



ANEXOS

Relación de Bienes Muebles que Componen el Patrimonio
Cuenta Pública 2015

Ente Público: Organismo Público Descentralizado - Consejo de Ciencia y Tecnología del Estado de Nayariit

Código	Descripción del Bien Mueble	Valor en libros
0960507	SEDAN CHEVY SWING POP-8	\$ 81,200.00
0960530	CENTRAL PANASONIC	\$ 20,700.00
0960515	COMPUTADORA LAP TOP	\$ 23,657.53
0960528	COMPUTADORA LAP TOP	\$ 24,700.00
0960506	CAÑON PROYECTOR INFOCUS	\$ 42,538.50
0960635	COMPUTADORA PORTATIL	\$ 18,558.84
0960636	COMPUTADORA PORTATIL	\$ 18,558.84
0960648	COMPUTADORA DE ESCRITORIO	\$ 19,989.00
0960619	COMPUTADORA DE ESCRITORIO	\$ 24,012.00
0960620	COMPUTADORA DE ESCRITORIO	\$ 24,012.00
0960641	SENTRA EMOTION	\$ 210,200.00
0960667	COMPUTADORA PORTATIL	\$ 29,999.00
0960622	COMPUTADORA PORTATIL	\$ 33,408.00
9607355	CAMIONETA SILVERADO 250	\$ 449,000.00
0960734	3 VIDEOPROYECTORES 6000 LUMENES	\$ 164,997.24
0960731	15 COMPUTADORAS	\$ 196,700.00
0960743	GRABADOR DIGITAL DE VIDEO	\$ 66,410.00
0960742	7 CAMARAS CCTV DE ALTA RESOLUCION	\$ 90,822.20
0960748	MICROSCOPIO BINOCULAR	\$ 29,000.00
0960749	MICROSCOPIO TRINOCULAR	\$ 32,000.00
0960750	PROYECTOR SONY	\$ 30,000.00
0960751	LAPTOP HP PAVILION	\$ 20,000.00
0960698	4 ESCRITORIOS EJECUTIVOS ESTILO HACHA	\$ 29,848.40
0960968	6 MESAS DE TRABAJO PARA ACTIVIDADES	\$ 18,000.00
0960702	MESA PARA SALA DE JUNTAS CON 12 SILLAS	\$ 42,527.60
0960575	3 CAMARAS FOTOGRAFICAS Y UNA VIDEO CAMARA HANDYCAM	\$ 26,410.28
0960697	3 AIRES ACONDICIONADOS	\$ 21,200.00
	BIENES MUEBLES CON COSTO MENOR A \$10,000.00 COMO SON BANCOS, USB, SILLAS, TELEFONOS	\$ 696,841.81
	TOTAL	2,485,291.24


M.C. Beatriz Quintero Hernández.
Directora General

M.C. Beatriz Quintero Hernández

Cuenta Pública 2015 Organismo Público Centralizado Consejo de Ciencia y Tecnología de Yucatán Relación de Cuentas Bancarias por Programa Específico		
Fondo, Programa o Convenio	Datos de la Cuenta Bancaria	
	Institución Bancaria	Número de Cuenta
Estrategia Nacional para Fomentar y Fortalecer la difusión y Divulgación de la Ciencia, la Tecnología y la Innovación en Yucatán	Scotiabank	01400995398
Rednacecyt 2015	Scotiabank	01400990361
Incorporación de Maestros y Doctores a la industria 2015	Scotiabank	01400995681



 M.C. Beatriz Quintero Hernández.
 Directora General



 M.C. Beatriz Quintero Hernández

