

**COMITÉ
ADMINISTRADOR DE
LA FERIA NACIONAL
TEPIC**

INTRODUCCIÓN

Con la finalidad y conforme al propósito específico de cumplir con las obligaciones impuestas por la Ley General de Contabilidad Gubernamental, que rige en todo el territorio nacional, el Comité Administrador de la Feria Nacional Tepic, organismo público descentralizado, ha realizado las adecuaciones pertinentes a su sistema de información y a los mecanismos de registro de las operaciones, atendiendo las disposiciones que marca dicho ordenamiento legal y mediante la adopción e implementación de la normatividad y lineamientos emitidos por el Consejo Nacional de Armonización contable (CONAC).


El artículo 52 de la Ley General en comento, señala que los estados financieros y demás información presupuestaria, programática y contable que emanen de los registros de los entes públicos, serán la base para la emisión de informes periódicos y formulación de la cuenta pública anual.

La cuenta pública del Comité Administrador de la Feria Nacional Tepic, correspondiente al ejercicio fiscal 2015, ha sido preparada con sujeción a las disposiciones establecidas en la Ley General de Contabilidad Gubernamental y de conformidad con la normativa y lineamientos que en la materia ha expedido el Consejo Nacional de Armonización Contable (CONAC).

En el presente documento se presenta la información contable, presupuestaria y programática. La información contable está constituida por los Estados Financieros, informes y notas que se acompañan a los mismos.

La información presupuestaria se integra con los Estados analíticos de Ingresos y del Ejercicio del Presupuesto de Egresos.

La información programática contiene el ejercicio del gasto por categoría programática, los programas y proyectos de inversión, así como los indicadores de resultados.



Cuenta Pública 2015
Estado de Situación Financiera
Al 31 de diciembre de 2015 y 2014
(Pesos)

Ente Público: _____

COMITÉ ADMINISTRADOR DE LA FERIA NACIONAL TEPIC

CONCEPTO	Año		CONCEPTO	Año	
	2015	2014		2015	2014
ACTIVO			PASIVO		
<i>Activo Circulante</i>			<i>Pasivo Circulante</i>		
Efectivo y Equivalentes	35,614.94	184,072.11	Cuentas por Pagar a Corto Plazo	6,165,336.82	23,718,776.61
Derechos a Recibir Efectivo o Equivalentes	56,663.16	56,625.00	Documentos por Pagar a Corto Plazo	0.00	0.00
Derechos a Recibir Bienes o Servicios	0.00	0.00	Porción a Corto Plazo de la Deuda Pública a Largo Plazo	0.00	0.00
Inventarios	0.00	0.00	Títulos y Valores a Corto Plazo	0.00	0.00
Almacenes	0.00	0.00	Pasivos Diferidos a Corto Plazo	0.00	0.00
Estimación por Pérdida o Deterioro de Activos Circulantes	0.00	0.00	Fondos y Bienes de Terceros en Garantía y/o Administración a Corto Plazo	0.00	0.00
Otros Activos Circulantes	0.00	0.00	Provisiones a Corto Plazo	0.00	0.00
Total de Activos Circulantes	92,278.10	240,697.11	Otros Pasivos a Corto Plazo	0.00	0.00
			Total de Pasivos Circulantes	6,165,336.82	23,718,776.61
<i>Activo No Circulante</i>			<i>Pasivo No Circulante</i>		
Inversiones Financieras a Largo Plazo	0.00	0.00	Cuentas por Pagar a Largo Plazo	0.00	0.00
Derechos a Recibir Efectivo o Equivalentes a Largo Plazo	0.00	0.00	Documentos por Pagar a Largo Plazo	0.00	0.00
Bienes Inmuebles, Infraestructura y Construcciones en Proceso	0.00	0.00	Deuda Pública a Largo Plazo	0.00	0.00
Bienes Muebles	33,680.92	26,470.02	Pasivos Diferidos a Largo Plazo	0.00	0.00
Activos Intangibles	0.00	0.00	Fondos y Bienes de Terceros en Garantía y/o en Administración a Largo Plazo	0.00	0.00
Depreciación, Deterioro y Amortización Acumulada de Bienes	0.00	0.00	Provisiones a Largo Plazo	0.00	0.00
Activos Diferidos	0.00	0.00			
Estimación por Pérdida o Deterioro de Activos no Circulantes	0.00	0.00	Total de Pasivos No Circulantes	0.00	0.00
Otros Activos no Circulantes	0.00	0.00			
Total de Activos No Circulantes	33,880.92	26,470.02	Total del Pasivo	6,165,336.82	23,718,776.61
Total del Activo	126,159.02	267,167.13	HACIENDA PÚBLICA/ PATRIMONIO		
			<i>Hacienda Pública/Patrimonio Contribuido</i>	0.00	0.00
			Aportaciones	0.00	0.00
			Donaciones de Capital	0.00	0.00
			Actualización de la Hacienda Pública / Patrimonio	0.00	0.00
			<i>Hacienda Pública/Patrimonio Generado</i>	-6,039,177.80	-23,451,609.48
			Resultados del Ejercicio (Ahorro / Desahorro)	17,412,431.88	-18,165,185.28
			Resultados de Ejercicios Anteriores	-23,451,609.48	-5,286,424.20
			Revalúes	0.00	0.00
			Reservas	0.00	0.00
			Rectificaciones de Resultados de Ejercicios Anteriores	0.00	0.00
			Exceso o Insuficiencia en la Actualización de la Hacienda Pública/Patrimonio	0.00	0.00
			Resultado por Posición Monetaria	0.00	0.00
			Resultado por Tenencia de Activos no Monetarios	0.00	0.00
			Total Hacienda Pública/ Patrimonio	-6,039,177.80	-23,451,609.48
			Total del Pasivo y Hacienda Pública / Patrimonio	126,159.02	267,167.13

Bajo protesta de decir verdad declaramos que los Estados Financieros y sus Notas son razonablemente correctos y responsabilidad del emisor

LIC. JUANA EVANGELINA DUBARTE REYNOSO
DIRECTORA GENERAL

CELERINO VICTORIO L.
LIC. CELERINO VICTORIO LOZANO
AUXILIAR ADMINISTRATIVO

Cuenta Pública 2015
Estado de Actividades
Del 1 de enero al 31 de diciembre de 2015 y 2014
(Pesos)

Ente Público: COMITÉ ADMINISTRADOR DE LA FERIA NACIONAL TEPIC

Concepto	2015	2014	Concepto	2015	2014
INGRESOS Y OTROS BENEFICIOS			GASTOS Y OTRAS PÉRDIDAS		
Ingresos de la Gestión	4,336,370.00	17,020,282.41	Gastos de Funcionamiento	36,594,300.51	84,448,758.84
Impuestos	0.00	0.00	Servicios Personales	0.00	0.00
Cuotas y Aportaciones de Seguridad Social	0.00	0.00	Materiales y Suministros	18,078.34	3,270.02
Contribuciones de Mejoras	0.00	0.00	Servicios Generales	36,576,222.17	84,445,488.82
Derechos	0.00	0.00			
Productos de Tipo Corriente	0.00	0.00	Transferencia, Asignaciones, Subsidios y Otras Ayudas	0.00	0.00
Aprovechamientos de Tipo Corriente	0.00	0.00	Transferencias Internas y Asignaciones al Sector Público	0.00	0.00
Ingresos por Venta de Bienes y Servicios	4,336,370.00	17,020,282.41	Transferencias al Resto del Sector Público	0.00	0.00
Ingresos no Comprendidos en las Fracciones de la Ley de Ingresos Causados en Ejercicios Fiscales Anteriores Pendientes de Liquidación o Pago	0.00	0.00	Subsidios y Subvenciones	0.00	0.00
Participaciones, Aportaciones, Transferencias, Asignaciones, Subsidios y Otras Ayudas	49,770,362.19	49,264,291.15	Ayudas Sociales	0.00	0.00
Participaciones y Aportaciones	0.00	0.00	Pensiones y Jubilaciones	0.00	0.00
Transferencia, Asignaciones, Subsidios y Otras ayudas	49,770,362.19	49,264,291.15	Transferencias e Fideicomisos, Mandatos y Contratos Análogos	0.00	0.00
Otros Ingresos y Beneficios	0.00	0.00	Transferencias a la Seguridad Social	0.00	0.00
Ingresos Financieros	0.00	0.00	Donativos	0.00	0.00
Incremento por Variación de Inventarios	0.00	0.00	Transferencias al Exterior	0.00	0.00
Diminución del Exceso de Estimaciones por Pérdida o Deterioro u Obsolescencia	0.00	0.00	Participaciones y Aportaciones	100,000.00	0.00
Diminución del Exceso de Provisiones	0.00	0.00	Participaciones	0.00	0.00
Otros ingresos y Beneficios Varios	0.00	0.00	Aportaciones	0.00	0.00
Total de Ingresos y Otros Beneficios	54,106,732.19	66,284,573.56	Convenios	100,000.00	0.00
			Intereses, Comisiones y Otros Gastos de la Deuda Pública	0.00	0.00
			Intereses de la Deuda Pública	0.00	0.00
			Comisiones de la Deuda Pública	0.00	0.00
			Gastos de la Deuda Pública	0.00	0.00
			Costo por Coberturas	0.00	0.00
			Apoyos Financieros	0.00	0.00
			Otros Gastos y Pérdidas Extraordinarias	0.00	0.00
			Estimaciones, Depreciaciones, Deterioros, Obsolescencia y Amortizaciones	0.00	0.00
			Provisiones	0.00	0.00
			Disminución de Inventarios	0.00	0.00
			Aumento por insuficiencia de Estimaciones por Pérdida o Deterioro u Obsolescencia	0.00	0.00
			Aumento por insuficiencia de Provisiones	0.00	0.00
			Otros Gastos	0.00	0.00
			Inversión Pública	0.00	0.00
			Inversión Pública no Capitalizable	0.00	0.00
			Total de Gastos y Otras Pérdidas	36,694,300.51	84,448,758.84
			Resultados del Ejercicio (Ahorro/Desahorro)	17,412,431.68	-18,165,185.28

Bajo protesta de decir verdad declaramos que los Estados Financieros y sus Notas son razonablemente correctos y responsabilidad del emisor

LIC. JUANA MANGELINA DUARTE REYNOSO
DIRECTOR GENERAL

CELERINO VICTORIO L.

LIC. CELERINO VICTORIO LOZANO
AUXILIAR ADMINISTRATIVO


Cuenta Pública 2015
Estado de Variación en la Hacienda Pública
Del 1 de enero al 31 de diciembre de 2015 y 2014
(pesos)

Ente Público: _____

COMITÉ ADMINISTRADOR DE LA FERIA NACIONAL TEPIC

Concepto	Hacienda Pública/Patrimonio Contribuido	Hacienda Pública/Patrimonio Generado de Ejercicios Anteriores	Hacienda Pública/Patrimonio Generado del Ejercicio	Ajustes por Cambios de Valor	TOTAL
Rectificaciones de Resultados de Ejercicios Anteriores	0.00	0.00	0.00	0.00	0.00
Patrimonio Neto Inicial Ajustado del Ejercicio	0.00	0.00	0.00	0.00	0.00
Aportaciones	0.00	0.00	0.00	0.00	0.00
Donaciones de Capital	0.00	0.00	0.00	0.00	0.00
Actualización de la Hacienda Pública/Patrimonio	0.00	0.00	0.00	0.00	0.00
Variaciones de la Hacienda Pública/Patrimonio Neto del Ejercicio	0.00	0.00	-18,165,185.28	0.00	-18,165,185.28
Resultados del Ejercicio (Ahorro/Desahorro)	0.00	0.00	-18,165,185.28	0.00	-18,165,185.28
Resultados de Ejercicios Anteriores	0.00	0.00	0.00	0.00	0.00
Revalúos	0.00	0.00	0.00	0.00	0.00
Reservas	0.00	0.00	0.00	0.00	0.00
Hacienda Pública/Patrimonio Neto Final del Ejercicio 2014	0.00	0.00	-18,165,185.28	0.00	-18,165,185.28
Cambios en la Hacienda Pública/Patrimonio Neto del Ejercicio 2015	0.00	0.00	0.00	0.00	0.00
Aportaciones	0.00	0.00	0.00	0.00	0.00
Donaciones de Capital	0.00	0.00	0.00	0.00	0.00
Actualización de la Hacienda Pública/Patrimonio	0.00	0.00	0.00	0.00	0.00
Variaciones de la Hacienda Pública/Patrimonio Neto del Ejercicio 2015	0.00	-23,451,609.48	35,577,616.96	0.00	12,126,007.48
Resultados del Ejercicio (Ahorro/Desahorro)	0.00	0.00	35,577,616.96	0.00	35,577,616.96
Resultados de Ejercicios Anteriores	0.00	-23,451,609.48	0.00	0.00	-23,451,609.48
Revalúos	0.00	0.00	0.00	0.00	0.00
Reservas	0.00	0.00	0.00	0.00	0.00
Saldo Neto en la Hacienda Pública / Patrimonio 2015	0.00	-23,451,609.48	17,412,431.68	0.00	-6,039,177.80

Bajo protesta de decir verdad declaramos que los Estados Financieros y sus Notas son razonablemente correctos y responsabilidad del emisor


 LIC. JUANA EVAGELINA DUARTE REYNOSO
 DIRECTORA GENERAL

CELERINO VICTORIO C.
 LIC. CELERINO VICTORIO LOZANO
 AUXILIAR ADMINISTRATIVO

Cuenta Pública 2015
Estado de Cambios en la Situación Financiera
Del 1 de enero al 31 de diciembre de 2015 y 2014
(Pesos)

Ente Público: _____

COMITÉ ADMINISTRADOR DE LA FERIA NACIONAL TEPIC

Concepto	Origen	Aplicación	Concepto	Origen	Aplicación
ACTIVO	148,457.17	7,449.06	PASIVO	0.00	17,553,439.79
Activo Circulante	148,457.17	38.16	Pasivo Circulante	0.00	17,553,439.79
Efectivo y Equivalentes	148,457.17	0.00	Cuentas por Pagar a Corto Plazo	0.00	17,553,439.79
Derechos a Recibir Efectivo o Equivalentes	0.00	38.16	Documentos por Pagar a Corto Plazo	0.00	0.00
Derechos a Recibir Bienes o Servicios	0.00	0.00	Porción a Corto Plazo de la Deuda Pública a Largo Plazo	0.00	0.00
Inventarios	0.00	0.00	Títulos y Valores a Corto Plazo	0.00	0.00
Almacenes	0.00	0.00	Pasivos Diferidos a Corto Plazo	0.00	0.00
Estimación por Pérdida o Deterioro de Activos Circulantes	0.00	0.00	Fondos y Bienes de Terceros en Garantía y/o Administración a Corto Plazo	0.00	0.00
Otros Activos Circulantes	0.00	0.00	Provisiones a Corto Plazo	0.00	0.00
			Otros Pasivos a Corto Plazo	0.00	0.00
Activo No Circulante	0.00	7,410.90	Pasivo No Circulante	0.00	0.00
Inversiones Financieras a Largo Plazo	0.00	0.00	Cuentas por Pagar a Largo Plazo	0.00	0.00
Derechos a Recibir Efectivo o Equivalentes a Largo Plazo	0.00	0.00	Documentos por Pagar a Largo Plazo	0.00	0.00
Bienes Inmuebles, Infraestructura y Construcciones en Proceso	0.00	0.00	Deuda Pública a Largo Plazo	0.00	0.00
Bienes Muebles	0.00	7,410.90	Pasivos Diferidos a Largo Plazo	0.00	0.00
Activos Intangibles	0.00	0.00	Fondos y Bienes de Terceros en Garantía y/o en Administración a Largo Plazo	0.00	0.00
Depreciación, Deterioro y Amortización Acumulada de Bienes	0.00	0.00	Provisiones a Largo Plazo	0.00	0.00
Activos Diferidos	0.00	0.00			
Estimación por Pérdida o Deterioro de Activos no Circulantes	0.00	0.00			
Otros Activos no Circulantes	0.00	0.00			
			HACIENDA PÚBLICA/ PATRIMONIO	35,577,616.96	18,165,185.28
			Hacienda Pública/Patrimonio Contribuido	0.00	0.00
			Aportaciones	0.00	0.00
			Donaciones de Capital	0.00	0.00
			Actualización de la Hacienda Pública / Patrimonio	0.00	0.00
			Hacienda Pública/Patrimonio Generado	35,577,616.96	18,165,185.28
			Resultados del Ejercicio (Ahorro / Desahorro)	35,577,616.96	0.00
			Resultados de Ejercicios Anteriores	0.00	18,165,185.28
			Revalúos	0.00	0.00
			Reservas	0.00	0.00
			Rectificaciones de Resultados de Ejercicios Anteriores	0.00	0.00
			Exceso o Insuficiencia en la Actualización de la Hacienda Pública/Patrimonio	0.00	0.00
			Resultado por Posición Monetaria	0.00	0.00
			Resultado por Tenencia de Activos no Monetarios	0.00	0.00

Bajo protesta de decir verdad declaramos que los Estados Financieros y sus Notas son razonablemente correctos y responsabilidad del emisor

LIC. JUANA EVANGELINA DUARTE REYNOSO
DIRECTORA GENERAL

CELERINO VICTORIO L.
LIC. CELERINO VICTORIO LOZANO
AUXILIAR ADMINISTRATIVO

Cuenta Pública 2015
Estado de Flujos de Efectivo
Del 1 de enero al 31 de diciembre de 2015 y 2014
(Pasos)

Ente Público:

COMITÉ ADMINISTRADOR DE LA FERIA NACIONAL TEPIC

Concepto	2015	2014	Concepto	2015	2014
Flujos de Efectivo de las Actividades de Operación			Flujos de Efectivo de las Actividades de Inversión		
Origen	54,106,732.19	84,378,435.88	Origen	0.00	0.00
Impuestos	0.00	0.00	Bienes Inmuebles, Infraestructura y Construcciones en Proceso	0.00	0.00
Cuotas y Aportaciones de Seguridad Social	0.00	0.00	Bienes Muebles	0.00	0.00
Contribuciones de mejoras	0.00	0.00	Otros Orígenes de Inversión	0.00	0.00
Derechos	0.00	0.00	Aplicación	7,410.90	23,070.02
Productos de Tipo Corriente	0.00	0.00	Bienes Inmuebles, Infraestructura y Construcciones en Proceso	0.00	0.00
Aprovechamientos de Tipo Corriente	0.00	0.00	Bienes Muebles	7,410.90	23,070.02
Ingresos por Venta de Bienes y Servicios	4,336,370.00	17,020,282.41	Otras Aplicaciones de Inversión	0.00	0.00
Ingresos no Comprendidos en las Fracciones de la Ley de Ingresos Causados en Ejercicios Fiscales Anteriores Pendientes de Liquidación o Pago	0.00	0.00	Flujos Netos de Efectivo por Actividades de Inversión	-7,410.90	-23,070.02
Participaciones y Aportaciones	0.00	0.00	Flujo de Efectivo de las Actividades de Financiamiento		
Transferencias, Asignaciones y Subsidios y Otras Ayudas	49,770,362.19	49,264,291.15	Origen	0.00	0.00
Otros Orígenes de Operación	0.00	18,090,852.12	Endeudamiento Neto	0.00	0.00
Aplicación	54,247,778.46	84,448,758.84	Interno	0.00	0.00
Servicios Personales	0.00	0.00	Externo	0.00	0.00
Materiales y Suministros	18,078.34	3,270.02	Otros Orígenes de Financiamiento	0.00	0.00
Servicios Generales	36,576,222.17	84,446,488.82	Aplicación	0.00	0.00
Transferencias Internas y Asignaciones al Sector Público	0.00	0.00	Servicios de la Deuda	0.00	0.00
Transferencias al resto del Sector Público	0.00	0.00	Interno	0.00	0.00
Subsidios y Subvenciones	0.00	0.00	Externo	0.00	0.00
Ayudas Sociales	0.00	0.00	Otras Aplicaciones de Financiamiento	0.00	0.00
Pensiones y Jubilaciones	0.00	0.00	Flujos netos de Efectivo por Actividades de Financiamiento	0.00	0.00
Transferencias a Fideicomisos, Mandatos y Contratos Análogos	0.00	0.00	Incremento/Disminución Neta en el Efectivo y Equivalentes al Efectivo	-148,457.17	-97,393.18
Transferencias a la Seguridad Social	0.00	0.00	Efectivo y Equivalentes al Efectivo al inicio del Ejercicio	184,072.11	281,465.29
Donativos	0.00	0.00	Efectivo y Equivalentes al Efectivo al final del Ejercicio	35,614.94	184,072.11
Transferencias al Exterior	0.00	0.00			
Participaciones	0.00	0.00			
Aportaciones	0.00	0.00			
Convenios	100,000.00	0.00			
Otras Aplicaciones de Operación	17,553,477.95	0.00			
Flujos Netos de Efectivo por Actividades de Operación	-141,048.27	-74,323.16			

Bajo protesta de decir verdad declaramos que los Estados Financieros y sus Notas son razonablemente correctos y responsabilidad del emisor

LIC. JUANA EVANGELINA DUARTE REYNOZO
DIRECTORA GENERAL

CELERINO VICTORIO L.

LIC. CELERINO VICTORIO LOZANO
AUXILIAR ADMINISTRATIVO

Cuenta Pública 2015
Estado Analítico del Activo
Del 1 de enero al 31 de diciembre de 2015
(Pesos)

Ente Público: COMITÉ ADMINISTRADOR DE LA FERIA NACIONAL TEPIC

Concepto	Saldo Inicial 1	Cargos del Periodo 2	Abonos del Periodo 3	Saldo Final 4=(1+2-3)	Variación del Periodo 5=(4-1)
ACTIVO					
Activo Circulante	240,697.11	122,228,380.04	122,376,799.05	92,278.10	-148,419.01
Efectivo y Equivalentes	184,072.11	63,757,506.91	63,905,964.08	35,614.94	-148,457.17
Derechos a Recibir Efectivo o Equivalentes	56,625.00	58,470,873.13	58,470,834.97	56,663.16	38.16
Derechos a Recibir Bienes o Servicios	0.00	0.00	0.00	0.00	0.00
Inventarios	0.00	0.00	0.00	0.00	0.00
Almacenes	0.00	0.00	0.00	0.00	0.00
Estimación por Pérdida o Deterioro de Activos Circulantes	0.00	0.00	0.00	0.00	0.00
Otros Activos Circulantes	0.00	0.00	0.00	0.00	0.00
Activo No Circulante	26,470.02	7,410.90	0.00	33,880.92	7,410.90
Inversiones Financieras a Largo Plazo	0.00	0.00	0.00	0.00	0.00
Derechos a Recibir Efectivo o Equivalentes a Largo Plazo	0.00	0.00	0.00	0.00	0.00
Bienes Inmuebles, Infraestructura y Construcciones en Proceso	0.00	0.00	0.00	0.00	0.00
Bienes Muebles	26,470.02	7,410.90	0.00	33,880.92	7,410.90
Activos Intangibles	0.00	0.00	0.00	0.00	0.00
Depreciación, Deterioro y Amortización Acumulada de Bienes	0.00	0.00	0.00	0.00	0.00
Activos Diferidos	0.00	0.00	0.00	0.00	0.00
Estimación por Pérdida o Deterioro de Activos no Circulantes	0.00	0.00	0.00	0.00	0.00
Otros Activos no Circulantes	0.00	0.00	0.00	0.00	0.00
TOTAL DEL ACTIVO	267,167.13	122,235,790.94	122,376,799.05	126,159.02	-141,008.11

Bajo protesta de decir verdad declaramos que los Estados Financieros y sus Notas son razonablemente correctos y responsabilidad del emisor

LIC. JUANA EVANGELINA MARTÍNEZ REYNOSO
DIRECTORA GENERAL


CELERINO VICTORIO L.
LIC. CELERINO VICTORIO LOZANO
AUXILIAR ADMINISTRATIVO

Cuenta Pública 2015
 Estado Analítico de la Deuda y Otros Pasivos
 Del 1 de enero al 31 de diciembre de 2015
 (Pesos)

Ente Público: COMITÉ ADMINISTRADOR DE LA FERIA NACIONAL TEPIC

Denominación de las Deudas	Moneda de Contratación	Institución o País Acreedor	Saldo Inicial del Periodo	Saldo Final del Periodo
DEUDA PÚBLICA				
Corto Plazo				
Deuda Interna			0.00	0.00
Instituciones de Crédito			0.00	0.00
Títulos y Valores			0.00	0.00
Arrendamientos Financieros			0.00	0.00
Deuda Externa			0.00	0.00
Organismos Financieros Internacionales			0.00	0.00
Deuda Bilateral			0.00	0.00
Títulos y Valores			0.00	0.00
Arrendamientos Financieros			0.00	0.00
Subtotal a Corto Plazo			0.00	0.00
Largo Plazo				
Deuda Interna			0.00	0.00
Instituciones de Crédito			0.00	0.00
Títulos y Valores			0.00	0.00
Arrendamientos Financieros			0.00	0.00
Deuda Externa			0.00	0.00
Organismos Financieros Internacionales			0.00	0.00
Deuda Bilateral			0.00	0.00
Títulos y Valores			0.00	0.00
Arrendamientos Financieros			0.00	0.00
Subtotal a Largo Plazo			0.00	0.00
Otros Pasivos	Pesos	México	23,718,776.61	6,165,336.82
Total de Deuda y Otros Pasivos			23,718,776.61	6,165,336.82

Bajo protesta de decir verdad declaramos que los Estados Financieros y sus Notas son razonablemente correctos y responsabilidad del emisor


 LIC. JUANA EVANGELINA DUARTE REYNOSO
 DIRECTORA GENERAL

CELERINO VICTORIO L.
 LIC. CELERINO VICTORIO LOZANO
 AUXILIAR ADMINISTRATIVO


Cuenta Pública 2015
Informe de Pasivos Contingentes
Del 1 de enero al 31 de diciembre de 2015
(Pesos)


Ente Público: _____

COMITÉ ADMINISTRADOR DE LA FERIA NACIONAL TEPIC

NO APLICA

Bajo protesta de decir verdad declaramos que los Estados Financieros y sus Notas son razonablemente correctos y responsabilidad del emisor


LIC. JUANA EVANGELINA DUARTE REYNOSO
DIRECTORA GENERAL


LIC. CELERINO VICTORIO LOZANO
AUXILIAR ADMINISTRATIVO

NOTAS A LOS ESTADOS FINANCIEROS

A) NOTAS DE DESGLOSE

I).- NOTAS AL ESTADO DE SITUACIÓN FINANCIERA

ACTIVO

EFFECTIVO Y EQUIVALENTES

1.- Fondos con afectación específica.

Al 31 de Diciembre de 2015, el Estado de Situación Financiera refleja en este rubro el siguiente saldo.

Descripción	Importe
Bancos/Tesorería	35,614.94
Total	\$35,614.94

DERECHOS A RECIBIR EFFECTIVO Y EQUIVALENTES Y BIENES O SERVICIOS A RECIBIR

2.- Por tipo de contribución.

La cuenta de deudores diversos por cobrar a corto plazo está integrada de la siguiente manera:

Descripción	Importe
Adeudos de Terceros	56,663.16
Total	\$56,663.16

3.- En desagregación por su vencimiento.

La desagregación de la cuenta de deudores diversos por cobrar a corto plazo, representa el saldo a reintegrar del SAT por el impuesto de IDE del año 2013 y el reintegro de gastos a comprobar del Fondo Revolvente del ejercicio 2015.

Descripción	Importe
SAT	56,625.00
Fondo Revolvente	38.16
Total	\$56,663.16

BIENES DISPONIBLES PARA SU TRANSFORMACIÓN O CONSUMO (INVENTARIOS)

No Aplica

INVERSIONES FINANCIERAS

No Aplica

BIENES MUEBLES, INMUEBLES E INTANGIBLES

8.-Bienes Muebles e Inmuebles.

El apartado de bienes muebles está compuesto de la siguiente manera:

Descripción	Importe
Mobiliario y Equipo de Administración	
Otros Equipos de comunicación	14,070.02
Equipo de Computo	9,000.00
Mobiliario y Equipo	3,400.00
Otros Equipos de Mantenimiento	7,410..90
Total	\$33,880.92

No se cuenta con bienes inmuebles.

9.-Activos Intangibles y Diferidos.

No Aplica

ESTIMACIONES Y DETERIOROS

Se informa que durante el Ejercicio Fiscal 2015, no se efectuaron registros relativos a estimación de cuentas incobrables, estimación de inventarios, deterioros de activos biológicos u otros conceptos similares, por lo que No Aplica.

OTROS ACTIVOS

Se informa que durante el Ejercicio Fiscal 2015, no se efectuaron registros relativos en el rubro de Otros activos, por lo que No Aplica.

PASIVO

1.- Relación de Cuentas y Documentos por Pagar

En lo que corresponde al rubro de Cuentas por Pagar a Corto Plazo se conforma de la siguiente manera:

Descripción	Importe
Saldo Inicial	\$23,718,776.61
Cuenta por pagar a corto plazo	
(menos) Pago a Proveedores 2013 y 2014 en el ejercicio 2015	17,968,639.79
(mas) Pago pendiente a Proveedores 2015	415,200.00
Saldo Final	\$6,165,336.82
Cuenta por pagar a corto plazo	

2.- Fondos de Bienes de Terceros en Administración

No Aplica.

3.-Pasivos Diferidos y Otros
No Aplica

II).- NOTAS AL ESTADO DE ACTIVIDADES

INGRESOS DE GESTIÓN

1.- De los rubros de ingresos de gestión.

De conformidad con lo establecido en el plan de cuentas, emitido por el Consejo Nacional de Armonización Contable CONAC, los ingresos u otros beneficios son los provenientes de los ingresos de gestión, por lo que este Organismo reporta la obtención de los mismos.

Descripción	Importe
Ingresos por Venta de Bienes y Servicios en el ejercicio 2015	\$4,336,370.00
Transferencias, Asignaciones, Subsidios y Otras Ayudas para pago a proveedores 2013 y 2014	17,830,319.39
Transferencias, Asignaciones, Subsidios y Otras Ayudas Ejercicio 2015	31,940,042.80
Total	\$54,106,732.19

2.- Otros ingresos.
No Aplica.

GASTOS Y OTRAS PÉRDIDAS

1.- Gastos y otras Pérdidas.

De conformidad con lo establecido en el plan de cuentas, emitido por el Consejo Nacional de Armonización Contable CONAC, este apartado representa el importe de los gastos y otras pérdidas del ente público:

Descripción	Importe
Materiales y Suministros	\$18,078.34
Servicios Generales	36,576,222.17
Convenios	100,000.00
Total	\$36,694,300.51

III).- NOTAS AL ESTADO DE VARIACIÓN EN LA HACIENDA PÚBLICA

1.- Modificaciones al Patrimonio Contribuido.

- Se informa de manera agrupada, acerca de las modificaciones al patrimonio contribuido por tipo, naturaleza y monto, por lo que a continuación se resume el comportamiento de la

cuenta 322.- Resultado de Ejercicios Anteriores, mediante el que se explica la procedencia de las modificaciones al patrimonio generado de dicha cuenta:

Saldo al 01 de Enero de 2015	-\$18,165,1855,.28
(Menos) Hacienda Pública generado de ejercicios anteriores	-23,451,609.48
(mas) Hacienda Pública generado del ejercicio 2015	35,577,616.96
Saldo Neto en la Hacienda Pública/Patrimonio 2015	\$12,126,007.48

2.- Monto y Procedencia de los Recursos que Modifican el Patrimonio.

- En el ejercicio fiscal 2015, Hacienda Pública/Patrimonio del Ejercicio se presenta de manera agrupada, acerca del monto y procedencia de los recursos que modifican al patrimonio generado.

Ingresos y Otros Beneficios	
Ingresos por Venta de Bienes y Servicios en el ejercicio 2015	\$4,336,370.00
Transferencias, Asignaciones, Subsidios y Otras Ayudas para pago a proveedores 2013 y 2014	17,830,319.39
Transferencias, Asignaciones, Subsidios y Otras Ayudas Ejercicio 2015	31,940,042.80
Total de Ingresos	\$54,106,732,19

Gastos y Otras Perdidas	
Materiales y Suministros	\$18,078.34
Servicios Generales	36,576,222.17
Convenios	100,000.00
Subtotal de Gastos	\$36,694,300.51
Patrimonio Generado en el Ejercicio	17,412,431.68

IV)- NOTAS AL ESTADO DE FLUJO DE EFECTIVO

EFFECTIVO Y EQUIVALENTES

1.- análisis de los saldos inicial y final.

- Se presenta el Análisis de saldos inicial y final en efectivo y equivalentes, con base a las cifras que refleja este Estado Financiero, se determina que durante el ejercicio fiscal 2015.

	2015	2014	Diferencia
Bancos/Tesorería	\$35,614.94	\$184,072.11	-\$148,457.17

2.- Detalle de adquisiciones de bienes muebles e inmuebles.

- Se detalla las adquisiciones de bienes muebles realizadas en el ejercicio fiscal 2015.

Descripción	Importe
Otros Equipos de Mantenimiento	7,410.90
Total	\$7,410.90

3.- Conciliación de los Flujos de Efectivo Netos de las Actividades de Operación.

	Flujo de Efectivo de las Actividades de Operación	Flujos de Efectivo de las Actividades de Inversión	Incremento/Disminución neta en el efectivo y equivalentes al efectivo.
Origen	\$54,106,732.19	0.00	
Aplicación	\$54,247,778.46	\$7,410.90	
Total flujos netos de efectivo por actividades	-\$141,046.27	-\$7,410.90	-\$148,457.17

V) CONCILIACIÓN ENTRE LOS INGRESOS PRESUPUESTARIOS Y CONTABLES, ASI COMO ENTRE LOS EGRESOS PRESUPUESTARIOS Y LOS GASTOS CONTABLES

COMITÉ ADMINISTRADOR DE LA FERIA NACIONAL TEPIC Conciliación entre los ingresos presupuestarios y contables Correspondientes del 1 de enero al 31 de Diciembre 2015 (Cifras en Pesos)		
1.- Ingresos Presupuestarios		\$49,770,362.19
2.- Mas Ingresos Contables no presupuestarios		\$4,336,370.00
Otros Ingresos y beneficios varios	\$4,336,370.00	
Otros Ingresos Contables no Presupuestarios	0.00	
3.- Menos Ingresos Presupuestarios no Contables		\$0.00
Otros Ingresos Presupuestarios no Contables	\$0.00	
4.- Ingresos Contables		\$54,106,732.19

COMITÉ ADMINISTRADOR DE LA FERIA NACIONAL TEPIC Conciliación entre los egresos presupuestarios y los gastos contables Correspondientes del 1 de enero al 31 de Diciembre 2015 (Cifras en Pesos)		
1.- Total de Egresos Presupuestarios		\$36,694,300.51
2.- Menos egresos presupuestarios no contables		\$36,694,300.51
Materiales y Suministros	\$18,078.34	
Servicios Generales	\$36,576,222.17	
Convenios	100,000.00	
3.- Mas gastos contables no presupuestarios		\$0.00
Gastos Contables no Presupuestales	\$0.00	
4.- Total de gasto contable	\$0.00	

B) NOTAS DE MEMORIA (CUENTAS DE ORDEN)

a) CUENTAS DE ORDEN CONTABLES

Este organismo no maneja cuentas de orden contables en el presente ejercicio fiscal, por lo que No Aplica.

b) CUENTAS DE ORDEN PRESUPUESTARIA.

1.- Cuentas de ingresos.

Cuentas de orden presupuestal de los Ingresos	Importe
Ley de Ingresos Estimada	\$10,300,000.00
Ley de Ingresos por Ejecutar	-\$43,806,732.19
Ley de Ingresos Devengada	\$54,106,732.19
Ley de Ingresos Recaudada	\$54,106,732.19

2.- Cuentas de Egresos.

Cuentas de orden presupuestal de los Egresos	Importe
Presupuesto de Egresos Aprobado	\$12,608,409.00
Presupuesto de Egresos por Ejercer	-\$24,093,302.41
Presupuesto de Egresos Comprometido	\$36,701,711.41
Presupuesto de Egresos Devengado	\$36,701,711.41
Presupuesto de Egresos Ejercido	\$36,701,711.41
Presupuesto de Egresos Pagado	\$36,701,711.41

C) NOTAS DE GESTIÓN ADMINISTRATIVA

1.- INTRODUCCIÓN

Los Estados Financieros de los entes públicos, proveen de información financiera a los principales usuarios de la misma, al Congreso y a los ciudadanos.

El objeto del presente documento es la revelación del contexto y de los aspectos económicos-financieros más relevantes que influyeron en las decisiones del período, y que deberán ser considerados en la elaboración de los estados financieros para la mayor comprensión de los mismos y sus particularidades.

De esta manera, se informa y explica la respuesta del gobierno a las condiciones relacionadas con la información financiera de cada período de gestión; además, de exponer aquellas políticas que podrían afectar la toma de decisiones en períodos posteriores.

2.- PANORAMA ECONÓMICO Y FINANCIERO

La principal fuente de recursos con los que opera el Comité, son los que el Gobierno del Estado le provee, a través de subsidios y otra fuente es mediante ingresos propios por venta de bienes y servicios.

3.- AUTORIZACIÓN E HISTORIA

a) Fecha de creación del ente

El Comité Administrador de la Feria Nacional Tepic, fue creado mediante decreto número 8098, publicado en el Periódico Oficial Órgano de Gobierno del Estado, el día 23 de Mayo de 1998.

b) Principales cambios en su estructura

Con fecha 29 de Enero de 2013, fue instalado el Consejo de Administración y la designación de la Directora General, quienes ostentan cargos honoríficos.

4.- ORGANIZACIÓN Y OBJETO SOCIAL

a) Objeto Social.

Tiene por objeto de desarrollar los eventos que fomenten e impulsen los valores sociales, culturales, turísticos y económicos del Estado de Nayarit.

b) Principal actividad.

También, desarrolla la promoción, organización, administración y realización de eventos culturales, turísticos y económicos del Estado de Nayarit, así como la obtención, administración y empleo de los recursos, fondos y cuotas de mantenimiento y aquellas necesarias para el funcionamiento, operación y conservación de las instalaciones de la Feria.

c) Ejercicio fiscal.

Se contempla el ejercicio fiscal 2015.

d) Régimen jurídico.

Es un organismo público descentralizado.

e) Consideraciones fiscales del ente.

Opera bajo el régimen fiscal Persona Moral sin Fines de Lucro y sus principales obligaciones fiscales son:

- Presentar la declaración y pago provisional mensual de retenciones de Impuesto Sobre la Renta por sueldos y salarios
- Presentar la declaración anual de Impuesto Sobre la Renta, donde informen sobre los pagos y retenciones de servicios profesionales (personas morales)
- Presentar la declaración anual de Impuesto Sobre la Renta, donde se informe sobre las retenciones efectuadas por pagos de rentas de bienes inmuebles
- Presentar la declaración anual donde se informe sobre las retenciones de los trabajadores que recibieron sueldos y salarios y trabajadores asimilados a salarios
- Presentar la declaración y pago provisional mensual de impuesto Sobre la Renta, por las retenciones realizadas por servicios profesionales.
- Presentar la declaración y pago provisional mensual de las retenciones de Impuesto Sobre la Renta, realizadas por el pago de rentas de bienes inmuebles.
- Presentar la declaración informativa anual de Subsidio para el empleo.

f) Estructura organizacional básica.

Son órganos de Gobierno del Comité Administrador de la Feria Nacional Tepic, el Consejo de Administración, que estará presidido por el C. Gobernador Constitucional del Estado o por la persona que este designe, y se integrará con un vocal propietario y un suplente respectivamente por cada una de la siguientes dependencias;

- Secretaría General de Gobierno
- Secretaría de Finanzas
- Secretaría de Turismo
- Secretaría de la Contraloría General del Estado
- Dos representantes de clubes de servicios
- Un representante de asociaciones e instituciones de asistencia pública y privada; y
- Las demás que coadyuvan a los objetivos que persigue el Comité Administrador de la Feria Nacional Tepic.

El otro órgano de Gobierno, será el Director General, quien será nombrado y removido libremente por el Gobernador del Estado.

g) Fideicomisos, mandatos y análogos.

El Comité no opera fideicomisos, mandatos y análogos de los cuales sea fideicomitente o fiduciario.

5.- BASES DE PREPARACIÓN DE LOS ESTADOS FINANCIEROS

a) Si se ha observado la normatividad emitida por el CONAC.

El Comité ha tratado de optar la normatividad emitida por el CONAC y las disposiciones legales aplicables.

b) Normatividad aplicada.

El Comité Administrador, ha tratado de cumplir con las disposiciones marcadas en la Ley General de Contabilidad Gubernamental, para la determinación de los diferentes rubros de la información financiera, así como las bases de medición utilizadas para la elaboración de los estados financieros.

c) Postulados básicos.

En términos generales el Comité Administrador, ha tratado de aplicar las políticas contables emanadas de los postulados básicos de Contabilidad Gubernamental, las normas y metodología para la determinación de los diferentes rubros de la información financiera, así como las bases de medición utilizadas para la elaboración de los estados financieros.

d) Normatividad supletoria.

No se aplica ninguna otra normativa supletoria.

e) Implementación de la base devengada.

Este Comité está sujeto a la Ley de Contabilidad Gubernamental, desde el ejercicio 2013, apegados a la norma que emite el CONAC.

6.- POLITICAS DE CONTABILIDAD SIGNIFICATIVAS

a) Método para la actualización

Las principales políticas de este organismo, en materia de rendición de cuentas están orientadas a que la contabilidad gubernamental facilite, el registro y la fiscalización de los activos, pasivos, ingresos y gastos y, en general, contribuir a medir la eficacia, economía y eficiencia del gasto e ingresos públicos.

b) Operaciones en el extranjero.

Este Comité no realiza operaciones en el extranjero

c) Método de valuación de la inversión en acciones.

Este Comité no realiza inversión en acciones en el sector paraestatal

d) Sistema y método de valuación de inventarios.

Este Comité no realiza métodos de valuación de inventarios..

e) Beneficios a empleados.

Este Comité no cuenta con plantilla de empleados

f) Provisiones.

Este Comité no realizó provisiones en el presente ejercicio fiscal

g) Reservas.

Este Comité no realizo reservas en el presente ejercicio fiscal

h) Cambios en políticas contables y corrección de errores.

Este Comité no realizo cambios en políticas contables y corrección de errores.

i) Reclasificaciones.

Este Comité no realizo reclasificaciones..

j) Depuración y cancelación de saldos.

Este Comité no realizo depuraciones y cancelación de saldos.

7.- POSICIÓN EN MONEDA EXTRANJERA Y PROTECCIÓN POR RIESGO CAMBIARIO

Este organismo informa que no tiene activos y pasivos en moneda extranjera, ni posición de moneda extranjera por lo que no realiza operaciones de tipo de cambio o su equivalente en moneda nacional, por lo que No Aplica.

8.- REPORTE ANALÍTICO DEL ACTIVO.

No Aplica

9.- FIDEICOMISO, MANDATOS Y ANÁLOGOS

Este organismo informa que no tiene Fideicomisos, Mandatos y Análogo, por lo que No Aplica.

10.- REPORTE DE LA RECAUDACIÓN

a).- Comportamiento de la Recaudación.

Ingresos y Otros Beneficios	
Ingresos por Venta de Bienes y Servicios en el ejercicio 2015	\$4,336,370.00
Transferencias, Asignaciones, Subsidios y Otras Ayudas para pago a proveedores 2013 y 2014	17,830,319.39
Transferencias, Asignaciones, Subsidios y Otras Ayudas Ejercicio 2015	31,940,042.80
Total de Ingresos	\$54,106,732.19

b).- Proyección de la Recaudación e Ingresos mediano plazo.

Ingresos y Otros Beneficios	1er. Trimestre	2do. Trimestre	3er. Trimestre	4to. Trimestre
Ingresos por Venta de Bienes y Servicios en el ejercicio 2015	\$3,796,090.00	\$540,280.00	\$0.00	\$0.00
Transferencias, Asignaciones, Subsidios y Otras Ayudas para pago a proveedores 2013 y 2014	2,308,409.00	329,000.00	100,000.00	15,092,910.39
Transferencias, Asignaciones, Subsidios y Otras Ayudas Ejercicio 2015	24,800,000.00	4,000,000.00	0.00	3,140,042.80
Total de Ingresos	\$30,904,499.00	\$4,869,280.00	\$100,000.00	\$18,232,953.19

11.- INFORMACIÓN SOBRE LA DEUDA Y EL REPORTE ANALÍTICO DE LA DEUDA

Este organismo no tiene deuda pública, por lo cual no aplica.

12.- CALIFICACIONES OTORGADAS

Este organismo no realizó ninguna transacción sujeta a una calificación crediticia

13.- PROCESO DE MEJORA

a) Principales políticas de control interno.

Este Comité ha tratado de eficientizar, transparentar y modernizar los procesos administrativos.

b) Medidas de desempeño financiero, metas y alcance.

Este Comité ha tratado de hacer eficiente la gestión y aplicación de los recursos públicos, mediante la adecuación del marco normativo y la mejora a través de la evaluación de resultados

14.- INFORMACIÓN POR SEGMENTOS

Este Organismo realiza la información financiera de manera segmentada para una mejor análisis de la información contable y financiera.

15.- EVENTOS POSTERIORES AL CIERRE

Este Comité no realizó ningún evento posterior al cierre.

16.- PARTES RELACIONADAS

Este Comité no cuenta con ninguna parte relacionada

17.- RESPONSABILIDAD SOBRE LA PRESENTACIÓN RAZONABLE DE LA INFORMACIÓN CONTABLE

La información contable de este Comité esta firmada en cada página e incluye al final la siguiente leyenda "Bajo protesta de decir verdad, declaramos que los estados financieros y sus notas, son razonablemente correctos y son responsabilidad del emisor".

Bajo protesta de decir verdad declaramos que los Estados Financieros y sus notas, son razonablemente correctos y son responsabilidad del emisor



LIC. JUANA E. DUARTE REYNOSO
DIRECTORA GENERAL

CELERINO VICTORIO L.
LIC. CELERINO VICTORIO LOZANO
AUXILIAR ADMINISTRATIVO

Cuenta Pública 2015
COMITÉ ADMINISTRADOR DE LA FERIA NACIONAL TEPIC
Estado Analítico de Ingresos
Del 1 de enero al 31 de diciembre de 2015

Rubro de Ingresos	Ingreso					Diferencia (6= 5 - 1)
	Estimado	Ampliaciones y Reducciones	Modificado	Devengado	Recaudado	
	(1)	(2)	(3= 1 + 2)	(4)	(5)	
Impuestos	0.00	0.00	0.00	0.00	0.00	0.00
Cuotas y Aportaciones de Seguridad Social	0.00	0.00	0.00	0.00	0.00	0.00
Contribuciones de Mejoras	0.00	0.00	0.00	0.00	0.00	0.00
Derechos	10,300,000.00	0.00	10,300,000.00	0.00	0.00	0.00
Productos	0.00	0.00	0.00	0.00	0.00	0.00
Corriente	0.00	0.00	0.00	0.00	0.00	0.00
Capital	0.00	0.00	0.00	0.00	0.00	0.00
Aprovechamientos	0.00	0.00	0.00	0.00	0.00	0.00
Corriente	0.00	0.00	0.00	0.00	0.00	0.00
Capital	0.00	0.00	0.00	0.00	0.00	0.00
Ingresos por Ventas de Bienes y Servicios	0.00	0.00	0.00	4,336,370.00	4,336,370.00	4,336,370.00
Participaciones y Aportaciones	0.00	0.00	0.00	0.00	0.00	0.00
Transferencias, Asignaciones, Subsidios y Otras Ayudas	0.00	0.00	0.00	49,770,362.19	49,770,362.19	49,770,362.19
Ingresos Derivados de Financiamientos	0.00	0.00	0.00	0.00	0.00	0.00
Total	10,300,000.00	0.00	10,300,000.00	54,106,732.19	54,106,732.19	
				Ingresos excedentes¹		54,106,732.19

Estado Analítico de Ingresos Por Fuente de Financiamiento	Ingreso					Diferencia (6= 5 - 1)
	Estimado	Ampliaciones y Reducciones	Modificado	Devengado	Recaudado	
	(1)	(2)	(3= 1 + 2)	(4)	(5)	
Ingresos del Gobierno	10,300,000.00	0.00	10,300,000.00	0.00	0.00	0.00
Impuestos	0.00	0.00	0.00	0.00	0.00	0.00
Contribuciones de Mejoras	0.00	0.00	0.00	0.00	0.00	0.00
Derechos	10,300,000.00	0.00	10,300,000.00	0.00	0.00	0.00
Productos	0.00	0.00	0.00	0.00	0.00	0.00
Corriente	0.00	0.00	0.00	0.00	0.00	0.00
Capital	0.00	0.00	0.00	0.00	0.00	0.00
Aprovechamientos	0.00	0.00	0.00	0.00	0.00	0.00
Corriente	0.00	0.00	0.00	0.00	0.00	0.00
Capital	0.00	0.00	0.00	0.00	0.00	0.00
Participaciones y Aportaciones	0.00	0.00	0.00	0.00	0.00	0.00
Transferencias, Asignaciones, Subsidios y Otras Ayudas	0.00	0.00	0.00	0.00	0.00	0.00
Ingresos de Organismos y Empresas	0.00	0.00	0.00	54,106,732.19	54,106,732.19	54,106,732.19
Cuotas y Aportaciones de Seguridad Social	0.00	0.00	0.00	0.00	0.00	0.00
Ingresos por Ventas de Bienes y Servicios	0.00	0.00	0.00	4,336,370.00	4,336,370.00	4,336,370.00
Transferencias, Asignaciones, Subsidios y Otras Ayudas	0.00	0.00	0.00	49,770,362.19	49,770,362.19	49,770,362.19
Ingresos derivados de financiamiento	0.00	0.00	0.00	0.00	0.00	0.00
Ingresos Derivados de Financiamientos	0.00	0.00	0.00	0.00	0.00	0.00
Total	10,300,000.00	0.00	10,300,000.00	54,106,732.19	54,106,732.19	
				Ingresos excedentes¹		54,106,732.19

¹ Los Ingresos excedentes se presentan para efectos de cumplimiento de la Ley General de Contabilidad Gubernamental y el importe reflejado debe ser siempre mayor a cero

Cuenta Pública 2019
 CORTE ADMINISTRATIVA DE LA FUNCIÓN PÚBLICA
 Estado Analítico del Ejercicio del Presupuesto de Egresos
 Clasificación por Objeto del Gasto (Capítulo y Concepto)
 Del 1 de enero al 31 de diciembre de 2019

Concepto	Ejecución		Egresos			Saldo
	Aprobado	Modificaciones Financieras	Modificado	Devengado	Pagado	
	1	2	3=1+2	4	5	6=3-4
Servicios Personales	8.99	8.99	8.99	8.00	8.00	8.99
Remuneraciones al Personal de Cédulas Permanentes	0.00	0.00	0.00	0.00	0.00	0.00
Remuneraciones al Personal de Cédulas Transitorio	0.00	0.00	0.00	0.00	0.00	0.00
Remuneraciones Adicionales y Especiales	0.00	0.00	0.00	0.00	0.00	0.00
Seguridad Social	0.00	0.00	0.00	0.00	0.00	0.00
Otras Prestaciones Sociales y Económicas	0.00	0.00	0.00	0.00	0.00	0.00
Previsiones	0.00	0.00	0.00	0.00	0.00	0.00
Pago de Extrínsecos a Servicios Públicos	0.00	0.00	0.00	0.00	0.00	0.00
Materiales y Suministros	8.99	8.99	8.99	18,878.34	18,878.34	-18,878.34
Materiales de Administración, Envíos de Documentos y Artículos Oficiales	0.00	0.00	0.00	14,500.00	14,500.00	-14,500.00
Alimentos y Utensilios	0.00	0.00	0.00	0.00	0.00	0.00
Materiales Puros y Materiales de Producción y Comercialización	0.00	0.00	0.00	0.00	0.00	0.00
Materiales y Artículos de Construcción y de Reparación	0.00	0.00	0.00	3,878.34	3,878.34	-3,878.34
Productos Químicos, Farmacéuticos y de Laboratorio	0.00	0.00	0.00	0.00	0.00	0.00
Combustibles, Lubricantes y Aditivos	0.00	0.00	0.00	0.00	0.00	0.00
Vestuario, Blancos, Premios de Protección y Artículos Deportivos	0.00	0.00	0.00	0.00	0.00	0.00
Materiales y Suministros Para Seguridad	0.00	0.00	0.00	0.00	0.00	0.00
Herramientas, Refacciones y Accesorios Menores	0.00	0.00	0.00	0.00	0.00	0.00
Servicios Generales	12,879,338.00	8.99	12,879,338.00	36,878,232.17	36,878,232.17	-23,998,894.17
Servicios Básicos	0.00	0.00	0.00	234.00	234.00	-234.00
Servicios de Mantenimiento	3,787,813.00	0.00	3,787,813.00	4,933,806.80	4,933,806.80	-1,145,993.80
Servicios Profesionales, Científicos, Técnicos y Otros Servicios	223,943.00	0.00	223,943.00	2,362,089.81	2,362,089.81	-2,138,146.81
Servicios Financieros, Bancarios y Comerciales	88,204.00	0.00	88,204.00	86,903.87	86,903.87	1,700.13
Servicios de Instalación, Reparación, Mantenimiento y Conservación	0.00	0.00	0.00	80,000.00	80,000.00	-80,000.00
Servicios de Comunicación Social y Publicidad	1,390,000.00	0.00	1,390,000.00	174,296.02	174,296.02	1,115,703.98
Servicios de Tránsito y Viajes	0.00	0.00	0.00	0.00	0.00	0.00
Servicios Oficiales	7,180,577.00	0.00	7,180,577.00	28,838,399.87	28,838,399.87	-21,657,822.87
Otros Servicios Generales	1.00	0.00	1.00	992.00	992.00	-991.00
Transferencias, Asignaciones, Subsidios y Otras Ayudas	8.99	8.99	8.99	8.99	8.99	8.99
Transferencias Internas y Asignaciones al Sector Público	0.00	0.00	0.00	0.00	0.00	0.00
Transferencias al Resto del Sector Público	0.00	0.00	0.00	0.00	0.00	0.00
Subsidios y Subvenciones	0.00	0.00	0.00	0.00	0.00	0.00
Ayudas Sociales	0.00	0.00	0.00	0.00	0.00	0.00
Pensiones y Jubilaciones	0.00	0.00	0.00	0.00	0.00	0.00
Transferencias a Fideicomisos, Mandatos y Otros Análogos	0.00	0.00	0.00	0.00	0.00	0.00
Transferencias a la Seguridad Social	0.00	0.00	0.00	0.00	0.00	0.00
Donativos	0.00	0.00	0.00	0.00	0.00	0.00
Transferencias al Exterior	0.00	0.00	0.00	0.00	0.00	0.00
Bienes Muebles, Inmuebles e Intangibles	28,878.88	8.99	28,878.88	7,410.80	7,410.80	21,468.08
Mobiliario y Equipo de Administración	14,070.00	0.00	14,070.00	7,410.80	7,410.80	6,659.20
Mobiliario y Equipo Educativo y Recreativo	0.00	0.00	0.00	0.00	0.00	0.00
Equipo e Instrumental Médico y de Laboratorio	0.00	0.00	0.00	0.00	0.00	0.00
Vehículos y Equipo de Transporte	0.00	0.00	0.00	0.00	0.00	0.00
Equipo de Defensa y Seguridad	0.00	0.00	0.00	0.00	0.00	0.00
Maquinaría, Otros Equipos y Herramientas	0.00	0.00	0.00	0.00	0.00	0.00
Activos Biológicos	0.00	0.00	0.00	0.00	0.00	0.00
Bienes Inmuebles	0.00	0.00	0.00	0.00	0.00	0.00
Activos Intangibles	15,000.00	0.00	15,000.00	0.00	0.00	15,000.00
Inversión Pública	8.99	8.99	8.99	8.99	8.99	8.99
Obras Públicas en Bienes de Dominio Público	0.00	0.00	0.00	0.00	0.00	0.00
Obras Públicas en Bienes Propios	0.00	0.00	0.00	0.00	0.00	0.00
Proyectos Productivos y Acciones de Fomento	0.00	0.00	0.00	0.00	0.00	0.00
Inversiones Financieras y Otras Provisiones	8.99	8.99	8.99	8.99	8.99	8.99
Inversiones Para el Fomento de Actividades Productivas	0.00	0.00	0.00	0.00	0.00	0.00
Acciones y Participaciones de Capital	0.00	0.00	0.00	0.00	0.00	0.00
Compra de Títulos y Valores	0.00	0.00	0.00	0.00	0.00	0.00
Concesión de Préstamos	0.00	0.00	0.00	0.00	0.00	0.00
Inversiones en Fideicomisos, Mandatos y Otros Análogos	0.00	0.00	0.00	0.00	0.00	0.00
Otras Inversiones Financieras	0.00	0.00	0.00	0.00	0.00	0.00
Provisiones para Contingencias y Otros Empeños Especiales	0.00	0.00	0.00	0.00	0.00	0.00
Participaciones y Aportaciones	1.99	8.99	1.00	100,000.00	100,000.00	-98,999.00
Participaciones	0.00	0.00	0.00	0.00	0.00	0.00
Aportaciones	0.00	0.00	0.00	0.00	0.00	0.00
Comentarios	1.99	0.00	1.00	100,000.00	100,000.00	-98,999.00
Deuda Pública	8.99	8.99	8.00	8.99	8.99	8.99
Amortización de la Deuda Pública	0.00	0.00	0.00	0.00	0.00	0.00
Intereses de la Deuda Pública	0.00	0.00	0.00	0.00	0.00	0.00
Comisiones de la Deuda Pública	0.00	0.00	0.00	0.00	0.00	0.00
Gastos de la Deuda Pública	0.00	0.00	0.00	0.00	0.00	0.00
Costo por Coberturas	0.00	0.00	0.00	0.00	0.00	0.00
Ayuda Financiera	0.00	0.00	0.00	0.00	0.00	0.00
Adviento de Ejercicios Fiscales Anteriores (Hafes)	0.00	0.00	0.00	0.00	0.00	0.00
Total del Gasto	12,808,408.00	8.99	12,808,408.00	36,701,711.41	36,701,711.41	-23,893,303.41

G

L

Cuenta Pública 2015
COMITÉ ADMINISTRADOR DE LA FERIA NACIONAL TEPIC
 Estado Analítico del Ejercicio del Presupuesto de Egresos
 Clasificación Económica (por Tipo de Gasto)
 Del 1 de enero al 31 de diciembre de 2015

Concepto	Egresos					Subejercicio 6 = (3 - 4)
	Aprobado	Ampliaciones/ (Reducciones)	Modificado	Devengado	Pagado	
	1	2	3 = (1 + 2)	4	5	
Gasto Corriente	12,579,339.00	0.00	12,579,339.00	36,694,300.51	36,694,300.51	-24,114,961.51
Gasto de Capital	29,070.00	0.00	29,070.00	7,410.90	7,410.90	21,659.10
Amortización de la Deuda y Disminución de Pasivos	0.00	0.00	0.00	0.00	0.00	0.00
Total del Gasto	12,608,409.00	0.00	12,608,409.00	36,701,711.41	36,701,711.41	-24,093,302.41

23

↓

Cuenta Pública 2015
 COMITÉ ADMINISTRADOR DE LA FERIA NACIONAL TEPIC
 Estado Analítico del Ejercicio del Presupuesto de Egresos
 Clasificación Administrativa
 Del 1 de enero al 31 de diciembre de 2015

Concepto	Egresos					Subejercicio 6 = (3 - 4)
	Aprobado	Ampliaciones/ (Reducciones)	Modificado	Devengado	Pagado	
	1	2	3 = (1 + 2)	4	5	
DIRECCION GENERAL	12,608,409.00	0.00	12,608,409.00	36,701,711.41	36,701,711.41	-24,093,302.41
Total del Gasto	12,608,409.00	0.00	12,608,409.00	36,701,711.41	36,701,711.41	-24,093,302.41

G

L

Cuenta Pública 2015
COMITÉ ADMINISTRADOR DE LA FERIA NACIONAL TEPIC
 Estado Analítico del Ejercicio del Presupuesto de Egresos
 Clasificación Funcional (Finalidad y Función)
 Del 1 de enero al 31 de diciembre de 2015

Concepto	Egresos					Subejercicio 6 = (3 - 4)
	Aprobado	Ampliaciones/ (Reducciones)	Modificado	Devengado	Pagado	
	1	2	3 = (1 + 2)	4	5	
Gobierno	0.00	0.00	0.00	0.00	0.00	0.00
Legislación	0.00	0.00	0.00	0.00	0.00	0.00
Justicia	0.00	0.00	0.00	0.00	0.00	0.00
Coordinación de la Política de Gobierno	0.00	0.00	0.00	0.00	0.00	0.00
Relaciones Exteriores	0.00	0.00	0.00	0.00	0.00	0.00
Asuntos Financieros y Hacendarios	0.00	0.00	0.00	0.00	0.00	0.00
Seguridad Nacional	0.00	0.00	0.00	0.00	0.00	0.00
Asuntos de Orden Público y de Seguridad Interior	0.00	0.00	0.00	0.00	0.00	0.00
Otros Servicios Generales	0.00	0.00	0.00	0.00	0.00	0.00
Desarrollo Social	12,608,409.00	0.00	12,608,409.00	36,641,711.41	36,641,711.41	-24,033,302.41
Protección Ambiental	0.00	0.00	0.00	0.00	0.00	0.00
Vivienda y Servicios a la Comunidad	0.00	0.00	0.00	0.00	0.00	0.00
Salud	0.00	0.00	0.00	0.00	0.00	0.00
Recreación, Cultura y Otras Manifestaciones Sociales	12,608,409.00	0.00	12,608,409.00	36,641,711.41	36,641,711.41	-24,033,302.41
Educación	0.00	0.00	0.00	0.00	0.00	0.00
Protección Social	0.00	0.00	0.00	0.00	0.00	0.00
Otros Asuntos Sociales	0.00	0.00	0.00	0.00	0.00	0.00
Desarrollo Económico	0.00	0.00	0.00	0.00	0.00	0.00
Asuntos Económicos, Comerciales y Laborales en General	0.00	0.00	0.00	0.00	0.00	0.00
Agropecuaria, Silvicultura, Pesca y Caza	0.00	0.00	0.00	0.00	0.00	0.00
Combustibles y Energía	0.00	0.00	0.00	0.00	0.00	0.00
Minería, Manufacturas y Construcción	0.00	0.00	0.00	0.00	0.00	0.00
Transporte	0.00	0.00	0.00	0.00	0.00	0.00
Comunicaciones	0.00	0.00	0.00	0.00	0.00	0.00
Turismo	0.00	0.00	0.00	0.00	0.00	0.00
Ciencia, Tecnología e Innovación	0.00	0.00	0.00	0.00	0.00	0.00
Otras Industrias y Otros Asuntos Económicos	0.00	0.00	0.00	0.00	0.00	0.00
Otras no Clasificadas en Funciones Anteriores	0.00	0.00	0.00	0.00	0.00	0.00
Transacciones de la Deuda Pública / Costo Financiero de la Deuda	0.00	0.00	0.00	0.00	0.00	0.00
Transferencias, Participaciones y Aportaciones entre Diferentes Niveles y Ordenes de Gobierno	0.00	0.00	0.00	0.00	0.00	0.00
Saneamiento del Sistema Financiero	0.00	0.00	0.00	0.00	0.00	0.00
Adeudos de Ejercicios Fiscales Anteriores	0.00	0.00	0.00	0.00	0.00	0.00
Total del Gasto	12,608,409.00	0.00	12,608,409.00	36,641,711.41	36,641,711.41	-24,033,302.41

2

Cuenta Pública 2015
COMITÉ ADMINISTRADOR DE LA FERIA NACIONAL TEPIC
 Endeudamiento Neto
 Del 1 de enero al 31 de diciembre de 2015

Identificación de Crédito o Instrumento	Contratación/Colocación	Amortización	Endeudamiento Neto
	A	B	C = A - B
Creditos Bancarios			
			0.00
			0.00
			0.00
			0.00
			0.00
			0.00
			0.00
			0.00
			0.00
			0.00
			0.00
Total Créditos Bancarios	0.00	0.00	0.00
Otros Instrumentos de Deuda			
			0.00
			0.00
			0.00
			0.00
			0.00
			0.00
			0.00
			0.00
			0.00
Total Otros Instrumentos de Deuda	0.00	0.00	0.00
TOTAL	0.00	0.00	0.00

①
↙

Cuenta Pública 2015
COMITÉ ADMINISTRADOR DE LA FERIA NACIONAL TEPIC
Intereses de la Deuda
Del 1 de enero al 31 de diciembre de 2015

Identificación de Crédito o Instrumento	Devengado	Pagado
Créditos Bancarios		
Total de intereses de Créditos Bancarios	0.00	0.00

NO APLICA

Otros Instrumentos de Deuda		
Total de intereses de Otros Instrumentos de Deuda	0.00	0.00

TOTAL	0.00	0.00
--------------	-------------	-------------



Cuenta Pública 2015
COMITÉ ADMINISTRADOR DE LA FERIA NACIONAL TEPIC
 Indicadores de Postura Fiscal
 Del 1 de enero al 31 de diciembre de 2015

Concepto	Estimado	Devengado	Pagado ³
I. Ingresos Presupuestarios (I=1+2)	10,300,000.00	54,106,732.19	54,106,732.19
1. Ingresos del Gobierno de la Entidad Federativa ¹	0.00	0.00	0.00
2. Ingresos del Sector Paraestatal ¹	10,300,000.00	54,106,732.19	54,106,732.19
II. Egresos Presupuestarios (II=3+4)	0.00	36,701,711.41	36,701,711.41
3. Egresos del Gobierno de la Entidad Federativa ²			
4. Egresos del Sector Paraestatal ²	0.00	36,701,711.41	36,701,711.41
III. Balance Presupuestario (Superávit o Déficit) (III = I - II)	10,300,000.00	17,405,020.78	17,405,020.78

Concepto	Estimado	Devengado	Pagado ³
III. Balance presupuestario (Superávit o Déficit)	10,300,000.00	17,405,020.78	17,405,020.78
IV. Intereses, Comisiones y Gastos de la Deuda	0.00	0.00	0.00
V. Balance Primario (Superávit o Déficit) (V= III - IV)	10,300,000.00	17,405,020.78	17,405,020.78

Concepto	Estimado	Devengado	Pagado ³
A. Financiamiento	0.00	0.00	0.00
B. Amortización de la deuda	0.00	0.00	0.00
C. Endeudamiento ó desendeudamiento (C = A - B)	0.00	0.00	0.00

1. Los Ingresos que se presentan son los ingresos presupuestarios totales sin incluir los ingresos por financiamientos. Los Ingresos del Gobierno de la Entidad Federativa corresponden a los del Poder Ejecutivo, Legislativo Judicial y Autónomos

2. Los egresos que se presentan son los egresos presupuestarios totales sin incluir los egresos por amortización. Los egresos del Gobierno de la Entidad Federativa corresponden a los del Poder Ejecutivo, Legislativo, Judicial y Órganos Autónomos

3. Para Ingresos se reportan los ingresos recaudados; para egresos se reportan los egresos pagados

Cuenta Pública 2015
COMITÉ ADMINISTRADOR DE LA FERIA NACIONAL TEPIC
 Gasto por Categoría Programática
 Del 1 de enero al 31 de diciembre de 2015

Concepto	Egresos					Subejercicio E = (3 - 4)
	Aprobado	Ampliaciones/ (Reducciones)	Modificado	Devengado	Pagado	
	1	2	3 = (1 + 2)	4	5	
Programas	12,608,409.00	0.00	12,608,409.00	36,641,711.41	36,641,711.41	-24,033,302.41
Subsidios: Sector Social y Privado o Entidades Federativas y Municipios	0.00	0.00	0.00	0.00	0.00	0.00
Sujetos a Reglas de Operación	0.00	0.00	0.00	0.00	0.00	0.00
Otros Subsidios	0.00	0.00	0.00	0.00	0.00	0.00
Desempeño de las Funciones	12,608,409.00	0.00	12,608,409.00	36,641,711.41	36,641,711.41	-24,033,302.41
Prestación de Servicios Públicos	0.00	0.00	0.00	0.00	0.00	0.00
Provisión de Bienes Públicos	0.00	0.00	0.00	0.00	0.00	0.00
Planeación, seguimiento y evaluación de políticas públicas	0.00	0.00	0.00	0.00	0.00	0.00
Promoción y fomento	12,608,409.00	0.00	12,608,409.00	36,641,711.41	36,641,711.41	-24,033,302.41
Regulación y supervisión	0.00	0.00	0.00	0.00	0.00	0.00
Funciones de las Fuerzas Armadas (Únicamente Gobierno Federal)	0.00	0.00	0.00	0.00	0.00	0.00
Específicos	0.00	0.00	0.00	0.00	0.00	0.00
Proyectos de Inversión	0.00	0.00	0.00	0.00	0.00	0.00
Administrativos y de Apoyo	0.00	0.00	0.00	0.00	0.00	0.00
Apoyo al proceso presupuestario y para mejorar la eficiencia institucional	0.00	0.00	0.00	0.00	0.00	0.00
Apoyo a la función pública y al mejoramiento de la gestión	0.00	0.00	0.00	0.00	0.00	0.00
Operaciones ajenas	0.00	0.00	0.00	0.00	0.00	0.00
Compromisos	0.00	0.00	0.00	0.00	0.00	0.00
Obligaciones de cumplimiento de resolución jurisdiccional	0.00	0.00	0.00	0.00	0.00	0.00
Desastres Naturales	0.00	0.00	0.00	0.00	0.00	0.00
Obligaciones	0.00	0.00	0.00	0.00	0.00	0.00
Pensiones y jubilaciones	0.00	0.00	0.00	0.00	0.00	0.00
Aportaciones a la seguridad social	0.00	0.00	0.00	0.00	0.00	0.00
Aportaciones a fondos de estabilización	0.00	0.00	0.00	0.00	0.00	0.00
Aportaciones a fondos de inversión y reestructura de pensiones	0.00	0.00	0.00	0.00	0.00	0.00
Programas de Gasto Federalizado (Gobierno Federal)	0.00	0.00	0.00	0.00	0.00	0.00
Gasto Federalizado	0.00	0.00	0.00	0.00	0.00	0.00
Participaciones a entidades federativas y municipios	0.00	0.00	0.00	0.00	0.00	0.00
Costo financiero, deuda o apoyos a deudores y ahorradores de la banca	0.00	0.00	0.00	0.00	0.00	0.00
Adeudos de ejercicios fiscales anteriores	0.00	0.00	0.00	0.00	0.00	0.00
Total del Gasto	12,608,409.00	0.00	12,608,409.00	36,641,711.41	36,641,711.41	-24,033,302.41


G
L


GOBIERNO DEL ESTADO DE NAYARIT
PRESUPUESTO DE EGRESOS DEL ESTADO DE NAYARIT 2015
PROGRAMAS Y PROYECTOS DE INVERSIÓN

DEPENDENCIA:	Comité Administrador de la Feria Nacional Tepic	HOJA- 1 (de 1)
---------------------	--	-----------------------

PED 2011-2017		CLAVE FUNCIONAL					NOMBRE DEL PROGRAMA PRESUPUESTARIO (PP)	PP principal	PP indirecto	Gasto Corrient.	Gasto Invers.
En definición		FIN	FUN	SF	AI	PP					
		03	07	01	000	01	Ferias y Eventos	X		X	X
Nombre de Beneficiarios:						Población Nayarita					

SUB PROGRAMA	PERIODO DE EJECUCIÓN	
	INICIO	TERMINO
Feria Nayarit	01/01/2015	31/12/2015
Eventos Diversos	01/01/2015	31/12/2015


 Lic. Juana Evangelina Duarte Reynoso
 Directora General del Comité de la Feria.


 C.P. Celerino Victorio Lozano
 Auxiliar Administrativo

**INDICADORES DE RESULTADOS
GOBIERNO DEL ESTADO DE NAYARIT
PRESUPUESTO DE EGRESOS DEL ESTADO DE NAYARIT 2015
PRESUPUESTO BASADO EN RESULTADOS
SEGUIMIENTO A LA MATRIZ DE INDICADORES PARA RESULTADOS (MIR)- CIERRE 2015**

DEPENDENCIA:	Comité Administrador de la Feria Nacional Tepic	MIR FERRA- 1 (de 1)
--------------	---	---------------------

FEV 2015-2017	CLASE PERSONAL	NOMBRE DEL PROGRAMA PRESUPUESTARIO (N°)	FF	FF	Caso	Caso
Ex	FIN	PLAN	SP	AS	PP	
	01	02	03	04	05	
Ferias y Eventos			X		X	X
Nombre de Beneficiarios: Población Nayarita						

MONTO AUTORIZADO EN EL PRESUPUESTO DE EGRESOS 2015	MONTO EJERCIDO (Cierre 2015)
49,770,362	36,694,301

Identificación Numérica	Nombre del indicador	Definición	Fórmula	Unidad de Medida / Frecuencia	Tipo de indicador / Dimensión e medida	Metas del indicador			Avance 4to. Trimestre			Justificación de resultados			
						Año de la Línea base	Línea base	Meta original anual	Variables de la ferretería	Metas (con recursos asignados en los ejercicios de la vigencia)	Resultado (calificación cuantitativa de la meta)	Variación (positiva o negativa)	Justificación de variación de resultados respecto a la meta.	Fuentes de información y método de verificación del indicador	
FIN															
	Contribuir a la competitividad actividad turística promoviendo la oferta y el incremento de la demanda	Tasa de crecimiento de la entrada de turistas por turismo	Muestra la aflicción del cumplimiento de los objetivos	Monto en pesos generados por concepto de turismo en el año a evaluar -Monto en pesos generados por concepto de turismo en el año base/ Monto de pesos generados por concepto de turismo en el año base*100-1	Porcentaje Anual	Estrategia Eficacia	2012	\$ 4,207,496,420.00	10%		\$ 4,207,496,420.00	\$ 5,137,316,460.00	1%	El indicador se incrementa en un 10%, se prevé que dicho resultado de los esfuerzos de promoción turística y la generación de eventos deportivos, artísticos y culturales de carácter internacional y nacional principalmente en la ciudad de Tepic	Información generada por el Departamento de Análisis y Estadística de la Dirección de Planeación de la Secretaría de Turismo y el Anuario Estadístico de SEOT
PROPOSITO															
	La llegada de turistas está aumentando como resultado de la promoción.	Incremento en la afluencia de turistas total a Nayarit indicador	Mide el ingreso promedio por concepto de turismo que se genera en el Estado.	(Número de visitantes registrados en el año base)/(Número de visitantes en el año actual)* 100	Porcentaje Anual	Estrategia Eficacia	2012	\$ 2,588,298.00	2.79%	Ingreso de Omitas Año T - 1 - Ingreso de Omitas Año T - 1	\$ 2,588,298.00	5,340,195		El indicador se incrementa en un 10%, se prevé que dicho resultado de los esfuerzos de promoción turística y la generación de eventos deportivos, artísticos y culturales de carácter internacional y nacional principalmente en la ciudad de Tepic	Información generada por el Departamento de Análisis y Estadística de la Dirección de Planeación de la Secretaría de Turismo y el Anuario Estadístico de SEOT
COMPONENTE															
	La Feria Nayarit posicionada como una de la mejores ferias de México	Porcentaje de la población que visita la feria Nayarit	Mide el grado de posicionamiento de la Feria Nayarit	(Número de visitantes registrados en el año base)/(Número de visitantes en el año actual)* 100	Porcentaje Anual	Gestión Eficacia	2012	\$ 1,200,000.00	20%	visitantes por año base	1,200,000	1,532,000	2.8%	El indicador se supera a la meta en virtud de que se contó con Juegos mecánicos gratis lo que incrementa considerablemente la afluencia	Sistema de control diario y resultado de las encuestas de satisfacción de visitantes a la feria realizado en coordinación con la Facultad de Turismo de la UNN y La Universidad de Baja California.

México: Las metas se definieron desde la publicación del Presupuesto de Egresos 2015 en el Poder Judicial.


 Lic. Celso Víctor L. Castro
 Director General de Operación de la Feria

CELSE VICTOR L.
 C.P. Celso Víctor Castro
 Auxiliar Administrativo

Relación de Bienes Muebles que Componen el Patrimonio
Cuenta Pública 2015
(Pesos)

Ente Público: _____

COMITÉ ADMINISTRADOR DE LA FERIA NACIONAL TEPIC

Código	Descripción del Bien Mueble	Valor en Libros
CAF-0001	MULTIFUNCIONAL HP OFFICEJET PRO 8600A	3,400.00
CAF-0002	COMPUTADORA LAPTOP HACER CORE I3 V5-551-7466	9,000.00
CAF-0003	BAFLE AMPLIFICADO BAF-1595 CN REP SD/US	4,690.00
CAF-0004	BAFLE AMPLIFICADO BAF-1595 CN REP SD/US	4,690.01
CAF-0005	BAFLE AMPLIFICADO BAF-1595 CN REP SD/US	4,690.01
CAF-0006	ASPIRADORA 16 GAL 6.0 HP.	2,155.30
CAF-0007	ASPIRADORA 16 GAL 6.0 HP.	2,155.30
CAF-0008	ASPIRADORA 20 GAL. 6.5 HP.	3,100.30
	TOTAL	33,880.92

Cuenta Pública 2015
Relación de esquemas bursátiles y de coberturas financieras
Del 1 de enero al 31 de diciembre de 2015

Ente Público: _____

COMITÉ ADMINISTRADOR DE LA FERIA NACIONAL TEPIC

NO APLICA

Cuenta Pública 2015
Información adicional que dispongan otras leyes
Del 1 de enero al 31 de diciembre de 2015

Ente Público: COMITÉ ADMINISTRADOR DE LA FERIA NACIONAL TEPIC

NO APLICA

✓