

**CENTRO DE  
DESARROLLO  
ECONÓMICO  
EDUCATIVO DE LA  
MESA DEL NAYAR**

## INTRODUCCIÓN

El Centro de Desarrollo Económico Educativo de la Mesa de El Nayar es una Institución única en el País, que ofrece desde el año 2002, educación de Nivel Medio Superior, con una orientación productiva, encaminada a la autosuficiencia y conservación de la identidad de los pueblos indígenas.

La misión del CDEEMN es impulsar el desarrollo integral de los pueblos indígenas mediante la formación de bachilleres con conocimiento, habilidades, actitudes y valores que le permitan acceder a instituciones de nivel superior.

Ser una institución reconocida a nivel regional y estatal, como una de las mejores opciones para la educación media superior de los pueblos indígenas de Nayarit.

El gobierno del Estado de Nayarit y el Gobierno de la República, como instrumento de impulso al desarrollo de la región indígena, crean el Centro de Desarrollo Económico Educativo, para responder a una de las demandas más sentidas de la población y para brindar la oportunidad a los jóvenes y adolescentes de los pueblos indígenas, de ser los agentes de orientación, desarrollo y arraigado en sus comunidades, con la finalidad de fortalecer su identidad y ser útiles a su etnia.

Su objetivo es crear infraestructura social, educativa y productiva que se constituya en factor estratégico para impulsar el desarrollo auténtico y sustentable de los pueblos indígenas de Nayarit; tomando como base la educación media superior, la capacitación para el trabajo y la realización de proyectos productivos de impacto regional, aprovechando los recursos naturales disponibles.



Cuenta Pública 2015  
Estado de Situación Financiera  
Al 31 de diciembre de 2015 y 2014  
(Pesos)  
CDEEMN

Ente Público:

CONCEPTO	AÑO		CONCEPTO	AÑO	
	2015	2014		2015	2014
<b>ACTIVO</b>			<b>PASIVO</b>		
<b>Activo Circulante</b>			<b>Pasivo Circulante</b>		
Efectivo y Equivalentes	450,618.03	5,011.42	Cuentas por Pagar a Corto Plazo	209,208.66	99,454.49
Derechos a Recibir Efectivo o Equivalentes	285,652.74	394,897.32	Documentos por Pagar a Corto Plazo	0.00	0.00
Derechos a Recibir Bienes o Servicios	0.00	0.00	Porción a Corto Plazo de la Deuda Pública a Largo Plazo	0.00	0.00
Inventarios	0.00	0.00	Títulos y Valores a Corto Plazo	0.00	0.00
Almacenes	0.00	0.00	Pasivos Diferidos a Corto Plazo	0.00	0.00
Estimación por Pérdida o Deterioro de Activos Circulantes	0.00	0.00	Fondos y Bienes de Terceros en Garantía y/o Administración a Corto Plazo	0.00	0.00
Otros Activos Circulantes	0.00	0.00	Provisiones a Corto Plazo	178,746.56	0.00
			Otros Pasivos a Corto Plazo	0.00	0.00
<b>Total de Activos Circulantes</b>	<b>736,271.77</b>	<b>399,818.74</b>	<b>Total de Pasivos Circulantes</b>	<b>448,015.44</b>	<b>99,454.49</b>
<b>Activo No Circulante</b>			<b>Pasivo No Circulante</b>		
Inversiones Financieras a Largo Plazo	0.00	0.00	Cuentas por Pagar a Largo Plazo	0.00	0.00
Derechos a Recibir Efectivo o Equivalentes a Largo Plazo	0.00	0.00	Documentos por Pagar a Largo Plazo	0.00	0.00
Bienes Inmuebles, Infraestructura y Construcciones en Proceso	0.00	0.00	Deuda Pública a Largo Plazo	0.00	0.00
Bienes Muebles	647,802.44	647,802.44	Pasivos Diferidos a Largo Plazo	0.00	0.00
Activos Intangibles	24,024.80	24,024.80	Fondos y Bienes de Terceros en Garantía y/o en Administración a Largo Plazo	0.00	0.00
Depreciación, Deterioro y Amortización Acumulada de Bienes	0.00	0.00	Provisiones a Largo Plazo	0.00	0.00
Activos Diferidos	0.00	0.00			
Estimación por Pérdida o Deterioro de Activos no Circulantes	0.00	0.00	<b>Total de Pasivos No Circulantes</b>	<b>0.00</b>	<b>0.00</b>
Otros Activos no Circulantes	0.00	0.00			
<b>Total de Activos No Circulantes</b>	<b>671,827.24</b>	<b>671,827.24</b>	<b>Total del Pasivo</b>	<b>448,015.44</b>	<b>99,454.49</b>
<b>Total del Activo</b>	<b>1,408,099.01</b>	<b>1,071,645.98</b>	<b>HACIENDA PÚBLICA/ PATRIMONIO</b>		
			<b>Hacienda Pública/Patrimonio Contribuido</b>	0.00	0.00
			Aportaciones	0.00	0.00
			Donaciones de Capital	0.00	0.00
			Actualización de la Hacienda Pública / Patrimonio	0.00	0.00
			<b>Hacienda Pública/Patrimonio Generado</b>	<b>960,083.57</b>	<b>972,191.49</b>
			Resultados del Ejercicio (Ahorro / Desahorro)	22,703.45	386,356.72
			Resultados de Ejercicios Anteriores	937,380.12	585,834.77
			Revalúos	0.00	0.00
			Reservas	0.00	0.00
			Rectificaciones de Resultados de Ejercicios Anteriores	0.00	0.00
			<b>Exceso o Insuficiencia en la Actualización de la Hacienda Pública/Patrimonio</b>	<b>0.00</b>	<b>0.00</b>
			Resultado por Posición Monetaria	0.00	0.00
			Resultado por Tenencia de Activos no Monetarios	0.00	0.00
			<b>Total Hacienda Pública/ Patrimonio</b>	<b>960,083.57</b>	<b>972,191.49</b>
			<b>Total del Pasivo y Hacienda Pública / Patrimonio</b>	<b>1,408,099.01</b>	<b>1,071,645.98</b>

Bajo protesta de decir verdad declaramos que los Estados Financieros y sus Notas son razonablemente correctos y responsabilidad del emisor

LIC. SERGIO EDUARDO HINCAPIRE GASPARETTI  
DIRECTOR GENERAL

LIC. SILVIA GONZÁLEZ BUSTO  
COORDINADORA ADMINISTRATIVA

Cuenta Pública 2015  
Estado de Actividades  
Del 1 de enero al 31 de diciembre de 2015 y 2014  
(Pesos)

Ente Público:

CDEEM

Concepto	2015	2014	Concepto	2015	2014
<b>INGRESOS Y OTROS BENEFICIOS</b>			<b>GASTOS Y OTRAS PÉRDIDAS</b>		
Ingresos de la Gestión	0.00	29,670.00	Gastos de Funcionamiento	7,024,187.39	7,446,874.83
Impuestos	0.00	0.00	Servicios Personales	1,308,486.07	4,723,848.60
Cuotas y Aportaciones de Seguridad Social	0.00	0.00	Materiales y Suministros	2,124,256.35	2,352,473.11
Contribuciones de Mejoras	0.00	0.00	Servicios Generales	491,393.97	620,691.82
Derechos	0.00	0.00	Transferencia, Asignaciones, Subsidios y Otras Ayudas	0.00	0.00
Productos de Tipo Corriente	0.00	0.00	Transferencias Internas y Asignaciones al Sector Público	0.00	0.00
Aprovechamientos de Tipo Corriente	0.00	29,670.00	Transferencias al Resto del Sector Público	0.00	0.00
Ingreso por Venta de Bienes y Servicios	0.00	0.00	Subsidios y Subvenciones	0.00	0.00
Ingresos no Comprendidos en las Fracciones de la Ley de Ingresos Causados en Ejercicios Fiscales Anteriores Pendientes de Liquidación o Pago	0.00	0.00	Ayudas Sociales	0.00	0.00
Participaciones, Aportaciones, Transferencias, Asignaciones, Subsidios y Otras Ayudas	7,848,893.47	8,003,877.83	Pensiones y Jubilaciones	0.00	0.00
Participaciones y Aportaciones	7,848,893.47	8,003,877.83	Transferencias e Fideicomisos, Mandatos y Contratos Análogos	0.00	0.00
Transferencias, Asignaciones, Subsidios y Otras ayudas	0.00	0.00	Transferencias a la Seguridad Social	0.00	0.00
Otros Ingresos y Beneficios	-0.03	83.72	Donativos	0.00	0.00
Ingresos Financieros	0.00	0.00	Transferencias al Exterior	0.00	0.00
Incremento por Variación de Inventarios	0.00	0.00	Participaciones y Aportaciones	0.00	0.00
Diminución del Exceso de Estimaciones por Pérdida o Deterioro u Obsolescencia	0.00	0.00	Participaciones	0.00	0.00
Diminución del Exceso de Provisiones	0.00	0.00	Aportaciones	0.00	0.00
Otros Ingresos y Beneficios Varías	-0.03	83.72	Convenios	0.00	0.00
<b>Total de Ingresos y Otros Beneficios</b>	<b>7,848,890.84</b>	<b>8,033,321.25</b>	Intereses, Comisiones y Otros Gastos de la Deuda Pública	0.00	0.00
			Intereses de la Deuda Pública	0.00	0.00
			Comisiones de la Deuda Pública	0.00	0.00
			Gastos de la Deuda Pública	0.00	0.00
			Costo por Coberturas	0.00	0.00
			Apoyos Financieros	0.00	0.00
			Otros Gastos y Pérdidas Extraordinarias	0.00	0.00
			Estimaciones, Depreciaciones, Deterioros, Obsolescencia y Amortizaciones	0.00	0.00
			Provisiones	0.00	0.00
			Diminución de Inventarios	0.00	0.00
			Aumento por Insuficiencia de Estimaciones por Pérdida o Deterioro y Obsolescencia	0.00	0.00
			Aumento por Insuficiencia de Provisiones	0.00	0.00
			Otros Gastos	0.00	0.00
			Inversión Pública	0.00	0.00
			Inversión Pública no Capitalizable	0.00	0.00
			<b>Total de Gastos y Otras Pérdidas</b>	<b>7,024,187.39</b>	<b>7,446,874.83</b>
			<b>Resultados del Ejercicio (Ahorro/Desahorro)</b>	<b>22,703.45</b>	<b>386,386.72</b>

Bajo protesta de decir verdad declaro que los Estados Financieros y sus Notas son razonablemente correctos y responsabilidad de mi cargo

LIC. SERGIO EDUARDO HERNÁNDEZ CASTAÑEDA  
DIRECTOR GENERAL

LIC. SILVIA GONZÁLEZ MACEDO  
COORDINADORA ADMINISTRATIVA

Cuenta Pública 2015  
Estado de Variación en la Hacienda Pública  
Del 1 de enero al 31 de diciembre de 2015 y 2014  
(pesos)


Ente Público:

CDEEMN

Concepto	Hacienda Pública/ Patrimonio Contribuido	Hacienda Pública/ Patrimonio Generado de Ejercicios Anteriores	Hacienda Pública/ Patrimonio Generado del Ejercicio	Ajustes por Cambio de Valor	TOTAL
Rectificaciones de Resultados de Ejercicios Anteriores	0.00	0.00	0.00	0.00	0.00
Patrimonio Neto Inicial Ajustado del Ejercicio	0.00	0.00	0.00	0.00	0.00
Aportaciones	0.00	0.00	0.00	0.00	0.00
Donaciones de Capital	0.00	0.00	0.00	0.00	0.00
Actualización de la Hacienda Pública/ Patrimonio	0.00	0.00	0.00	0.00	0.00
Variaciones de la Hacienda Pública/ Patrimonio Neto del Ejercicio	0.00	0.00	386,356.72	0.00	386,356.72
Resultados del Ejercicio (Ahorro/Desahorro)	0.00	0.00	386,356.72	0.00	386,356.72
Resultados de Ejercicios Anteriores	0.00	0.00	0.00	0.00	0.00
Revalúos	0.00	0.00	0.00	0.00	0.00
Reservas	0.00	0.00	0.00	0.00	0.00
<b>Hacienda Pública/ Patrimonio Neto Final del Ejercicio 2014</b>	<b>0.00</b>	<b>0.00</b>	<b>386,356.72</b>	<b>0.00</b>	<b>386,356.72</b>
Cambios en la Hacienda Pública/ Patrimonio Neto del Ejercicio 2015	0.00	0.00	0.00	0.00	0.00
Aportaciones	0.00	0.00	0.00	0.00	0.00
Donaciones de Capital	0.00	0.00	0.00	0.00	0.00
Actualización de la Hacienda Pública/ Patrimonio	0.00	0.00	0.00	0.00	0.00
Variaciones de la Hacienda Pública/ Patrimonio Neto del Ejercicio 2015	0.00	937,380.12	-363,853.27	0.00	573,726.85
Resultados del Ejercicio (Ahorro/Desahorro)	0.00	0.00	-363,853.27	0.00	-363,853.27
Resultados de Ejercicios Anteriores	0.00	937,380.12	0.00	0.00	937,380.12
Revalúos	0.00	0.00	0.00	0.00	0.00
Reservas	0.00	0.00	0.00	0.00	0.00
<b>Saldo Neto en la Hacienda Pública / Patrimonio 2015</b>	<b>0.00</b>	<b>937,380.12</b>	<b>22,703.45</b>	<b>0.00</b>	<b>960,083.57</b>

Bajo protesta de decir verdad declaramos que los Estados Financieros y sus Notas son razonablemente correctos y responsabilidad del emisor

  
LIC. SERGIO EDUARDO HINOJOSA CASTAÑEDA  
DIRECTOR GENERAL

  
LIC. SILVIA GONZALEZ MACEDO  
COORDINADORA ADMINISTRATIVA

Cuenta Pública 2015  
Estado de Cambios en la Situación Financiera  
Del 1 de enero al 31 de diciembre de 2015 y 2014  
(Pesos)  
COEEMN

Ente Público: \_\_\_\_\_

Concepto	Origen	Aplicación	Concepto	Origen	Aplicación
<b>ACTIVO</b>	<b>109,163.58</b>	<b>445,606.61</b>	<b>PASIVO</b>	<b>348,660.95</b>	<b>0.00</b>
<b>Activo Circulante</b>	<b>109,163.58</b>	<b>445,606.61</b>	<b>Pasivo Circulante</b>	<b>348,660.95</b>	<b>0.00</b>
Efectivo y Equivalentes	0.00	445,606.61	Cuentas por Pagar a Corto Plazo	169,814.39	0.00
Derechos a Recibir Efectivo o Equivalentes	109,163.58	0.00	Documentos por Pagar a Corto Plazo	0.00	0.00
Derechos a Recibir Bienes o Servicios	0.00	0.00	Porción a Corto Plazo de la Deuda Pública a Largo Plazo	0.00	0.00
Inventarios	0.00	0.00	Títulos y Valores a Corto Plazo	0.00	0.00
Almacenes	0.00	0.00	Pasivos Diferidos a Corto Plazo	0.00	0.00
Estimación por Pérdida o Deterioro de Activos Circulantes	0.00	0.00	Fondos y Bienes de Terceros en Garantía y/o Administración a Corto Plazo	0.00	0.00
Otros Activos Circulantes	0.00	0.00	Provisiones a Corto Plazo	178,746.56	0.00
			Otros Pasivos a Corto Plazo	0.00	0.00
<b>Activo No Circulante</b>	<b>0.00</b>	<b>0.00</b>	<b>Pasivo No Circulante</b>	<b>0.00</b>	<b>0.00</b>
Inversiones Financieras a Largo Plazo	0.00	0.00	Cuentas por Pagar a Largo Plazo	0.00	0.00
Derechos a Recibir Efectivo o Equivalentes a Largo Plazo	0.00	0.00	Documentos por Pagar a Largo Plazo	0.00	0.00
Bienes Inmuebles, Infraestructura y Construcciones en Proceso	0.00	0.00	Deuda Pública a Largo Plazo	0.00	0.00
Bienes Muebles	0.00	0.00	Pasivos Diferidos a Largo Plazo	0.00	0.00
Activos Intangibles	0.00	0.00	Fondos y Bienes de Terceros en Garantía y/o en Administración a Largo Plazo	0.00	0.00
Depreciación, Deterioro y Amortización Acumulada de Bienes	0.00	0.00	Provisiones a Largo Plazo	0.00	0.00
Activos Diferidos	0.00	0.00			
Estimación por Pérdida o Deterioro de Activos no Circulantes	0.00	0.00	<b>HACIENDA PÚBLICA/ PATRIMONIO</b>	<b>351,646.35</b>	<b>363,653.27</b>
Otros Activos no Circulantes	0.00	0.00	Hacienda Pública/Patrimonio Contribuido	0.00	0.00
			Aportaciones	0.00	0.00
			Donaciones de Capital	0.00	0.00
			Actualización de la Hacienda Pública / Patrimonio	0.00	0.00
			<b>Hacienda Pública/Patrimonio Generado</b>	<b>351,646.35</b>	<b>363,653.27</b>
			Resultados del Ejercicio (Ahorro / Desahorro)	0.00	363,653.27
			Resultados de Ejercicios Anteriores	351,545.35	0.00
			Reservas	0.00	0.00
			Reservas	0.00	0.00
			Rectificaciones de Resultados de Ejercicios Anteriores	0.00	0.00
			<b>Exceso o Insuficiencia en la Actualización de la Hacienda Pública/Patrimonio</b>	<b>0.00</b>	<b>0.00</b>
			Resultado por Posición Monetaria	0.00	0.00
			Resultado por Tenencia de Activos no Monetarios	0.00	0.00

Bajo protesta de decir verdad declaramos que los Estados Financieros y sus Notas son razonablemente correctos y responsabilidad del emisor

LIC. SERGIO EDUARDO RIVEROSA CASTAÑEDA  
DIRECTOR GENERAL

LIC. SILVIA GONZÁLEZ MACEDO  
COORDINADORA ADMINISTRATIVA

Cuenta Pública 2015  
 Estado de Flujos de Efectivo  
 Del 1 de enero al 31 de diciembre de 2015 y 2014  
 (Pesos)

Ente Público:

COEEMM

Flujos de Efectivo de las Actividades de Operación			Flujos de Efectivo de las Actividades de Inversión		
Origen	8,409,320.19	8,033,247.53	Origen	0.00	0.00
Impuestos	0.00	0.00	Bienes Inmuebles, Infraestructura y Construcciones en Proceso	0.00	0.00
Cuotas y Aportaciones de Seguridad Social	0.00	0.00	Bienes Muebles	0.00	0.00
Contribuciones de mejoras	0.00	0.00	Otros Orígenes de Inversión	0.00	0.00
Derechos	0.00	0.00	Aplicación	0.00	0.00
Productos de Tipo Corriente	0.00	0.00	Bienes Inmuebles, Infraestructura y Construcciones en Proceso	0.00	0.00
Aprovechamientos de Tipo Corriente	0.00	29,670.00	Bienes Muebles	0.00	0.00
Ingresos por Venta de Bienes y Servicios	0.00	0.00	Otros Aplicaciones de Inversión	0.00	0.00
Ingresos no Comprenderidos en las Fracciones de la Ley de Ingresos Causados en Ejercicio	0.00	0.00	Flujos Netos de Efectivo por Actividades de Inversión	0.00	0.00
Fiscalías Anteriores Pendientes de Liquidación o Pago	7,946,893.47	8,003,577.53	Flujo de Efectivo de las Actividades de Financiamiento	0.00	0.00
Participaciones y Aportaciones	0.00	0.00	Origen	0.00	0.00
Transferencias, Asignaciones y Subsidios y Otras Ayudas	461,626.63	0.00	Endudamiento Neto	0.00	0.00
Otros Orígenes de Operación	7,948,813.48	8,048,439.43	Interno	0.00	0.00
Aplicación	5,319,121.77	4,748,339.65	Externo	0.00	0.00
Servicios Personales	2,152,267.75	2,302,473.11	Otros Orígenes de Financiamiento	0.00	0.00
Materiales y Suministros	491,260.97	602,790.96	Aplicación	0.00	0.00
Servicios Generales	0.00	0.00	Servicios de la Deuda	0.00	0.00
Transferencias Internas y Asignaciones al Sector Público	0.00	0.00	Interno	0.00	0.00
Transferencias al resto del Sector Público	0.00	0.00	Externo	0.00	0.00
Subsidios y Subvenciones	0.00	0.00	Otras Aplicaciones de Financiamiento	0.00	0.00
Ayudas Sociales	0.00	0.00	Flujos netos de Efectivo por Actividades de Financiamiento	0.00	0.00
Pensiones y Jubilaciones	0.00	0.00	Incremento/Disminución Neta en el Efectivo y Equivalentes al Efectivo	445,003.61	-15,191.90
Transferencias a Fideicomisos, Mandatos y Contratos Análogos	0.00	0.00	Efectivo y Equivalentes al Efectivo al Inicio del Ejercicio	5,911.42	20,203.32
Transferencias a la Seguridad Social	0.00	0.00	Efectivo y Equivalentes al Efectivo al final del Ejercicio	450,915.03	5,011.42
Donativos	0.00	0.00			
Transferencias al Exterio	0.00	0.00			
Participaciones	0.00	0.00			
Aportaciones	0.00	0.00			
Convenios	0.00	374,835.81			
Otras Aplicaciones de Operación	0.00				
Flujos Netos de Efectivo por Actividades de Operación	445,606.61	-15,191.90			

Bajo protesta de decir verdad declaramos que los Estados Financieros y sus Notas son razonablemente correctos y responsabilidad del emisor

LIC. EDUARDO MENDOZA CASTAÑEDA  
 DIRECTOR GENERAL

LIC. EDUARDO GONZÁLEZ MACEDO  
 COORDINADORA ADMINISTRATIVA

Cuenta Pública 2015  
Estado Analítico del Activo  
Del 1 de enero al 31 de diciembre de 2015  
(Pesos)  
CDEEMN

Ente Público: \_\_\_\_\_

Concepto	Saldo Inicial 1	Cargos del Periodo 2	Abonos del Periodo 3	Saldo Final 4=(1+2-3)	Variación del Periodo 5=(4-1)
<b>ACTIVO</b>					
<b>Activo Circulante</b>	<b>399,818.74</b>	<b>24,474,393.51</b>	<b>24,137,940.48</b>	<b>736,271.77</b>	<b>336,453.03</b>
Efectivo y Equivalentes	5,011.42	15,102,434.23	14,656,827.62	450,618.03	445,606.61
Derechos a Recibir Efectivo o Equivalentes	394,807.32	9,371,959.28	9,481,112.86	285,653.74	-109,153.58
Derechos a Recibir Bienes o Servicios	0.00	0.00	0.00	0.00	0.00
Inventarios	0.00	0.00	0.00	0.00	0.00
Almacenes	0.00	0.00	0.00	0.00	0.00
Estimación por Pérdida o Deterioro de Activos Circulantes	0.00	0.00	0.00	0.00	0.00
Otros Activos Circulantes	0.00	0.00	0.00	0.00	0.00
<b>Activo No Circulante</b>	<b>671,827.24</b>	<b>0.00</b>	<b>0.00</b>	<b>671,827.24</b>	<b>0.00</b>
Inversiones Financieras a Largo Plazo	0.00	0.00	0.00	0.00	0.00
Derechos a Recibir Efectivo o Equivalentes a Largo Plazo	0.00	0.00	0.00	0.00	0.00
Bienes Inmuebles, Infraestructura y Construcciones en Proceso	0.00	0.00	0.00	0.00	0.00
Bienes Muebles	647,802.44	0.00	0.00	647,802.44	0.00
Activos Intangibles	24,024.80	0.00	0.00	24,024.80	0.00
Depreciación, Deterioro y Amortización Acumulada de Bienes	0.00	0.00	0.00	0.00	0.00
Activos Diferidos	0.00	0.00	0.00	0.00	0.00
Estimación por Pérdida o Deterioro de Activos no Circulantes	0.00	0.00	0.00	0.00	0.00
Otros Activos no Circulantes	0.00	0.00	0.00	0.00	0.00
<b>TOTAL DEL ACTIVO</b>	<b>1,071,645.98</b>	<b>24,474,393.51</b>	<b>24,137,940.48</b>	<b>1,408,099.01</b>	<b>336,453.03</b>

Bajo protesta de decir verdad declaramos que los Estados Financieros y sus Notas son razonablemente correctos y responsabilidad del emisor

LIC. SERGIO EDUARDO HINOJOSA CASTANEDA  
DIRECTOR GENERAL

LIC. SILVIA GONZÁLEZ MACEDO  
COORDINADORA ADMINISTRATIVA




Cuenta Pública 2015  
Estado Analítico de la Deuda y Otros Pasivos  
Del 1 de enero al 31 de diciembre de 2015  
(Pesos)  
Poder Ejecutivo

Ente Público: \_\_\_\_\_

Denominación de las Deudas	Moneda de Contratación	Institución o País Acreedor	Saldo Inicial del Periodo	Saldo Final del Periodo
<b>DEUDA PÚBLICA</b>				
<b>Corto Plazo</b>			0.00	0.00
<b>Deuda Interna</b>			0.00	0.00
Instituciones de Crédito			0.00	0.00
Títulos y Valores			0.00	0.00
Arrendamientos Financieros				
<b>Deuda Externa</b>			0.00	0.00
Organismos Financieros Internacionales			0.00	0.00
Deuda Bilateral			0.00	0.00
Títulos y Valores			0.00	0.00
Arrendamientos Financieros				
<b>Subtotal a Corto Plazo</b>			0.00	0.00
<b>Largo Plazo</b>			0.00	0.00
<b>Deuda Interna</b>			0.00	0.00
Instituciones de Crédito			0.00	0.00
Títulos y Valores			0.00	0.00
Arrendamientos Financieros				
<b>Deuda Externa</b>			0.00	0.00
Organismos Financieros Internacionales			0.00	0.00
Deuda Bilateral			0.00	0.00
Títulos y Valores			0.00	0.00
Arrendamientos Financieros				
<b>Subtotal a Largo Plazo</b>			0.00	0.00
<b>Otros Pasivos</b>	Pesos	México	99,454.49	448,015.44
<b>Total de Deuda y Otros Pasivos</b>			99,454.49	448,015.44

Bajo protesta de decir verdad declaramos que los Estados Financieros y sus Notas son razonablemente correctos y responsabilidad del emisor

  
J.C. SERGIO ESPINOSA HINOJOSA CASTAÑEDA,  
DIRECTOR GENERAL

  
LIC. SILVIA GONZÁLEZ MACEDO  
COORDINADORA ADMINISTRATIVA

Cuenta Pública 2015  
Centro de Desarrollo Económico Educativo de la Mesa de EL Nayar  
Informes sobre Pasivos Contingentes

Del 1 de enero al 31 de diciembre de 2015

Pasivos Contingentes		
Total Pasivos		

  
LIC. SERGIO EDUARDO HINOJOSA CASTAÑEDA  
DIRECTOR GENERAL

  
LIC. SILVIA GONZALEZ MACEDO  
COORDINADORA ADMINISTRATIVA

NOTAS A LOS ESTADOS FINANCIEROS

A) NOTAS DE DESGLOSE

I) NOTAS AL ESTADO DE SITUACION FINANCIERA

ACTIVO

EFFECTIVOS Y EQUIVALENTES

EFFECTIVO	80% FEDERACION	20% ESTADO
\$ 450,618.03	\$ 360,494.42	\$ 90,123.61

DERECHOS A RECIBIR EFFECTIVOS Y EQUIVALENTES Y BIENES Y EJERCICIOS A RECIBIR

DEUSORES DIVERSOS POR COBRAR	\$ 15,280.87
PRESTAMOS OTORGADOS A CORTO PLAZO	\$ 270,372.87
TOTAL	\$285,653.74

BIENES DISPONIBLES PARA SU TRANSFORMACION O CONSUMO

(No aplica)

INVERSIONES FINANCIERAS

(No aplica)

BIENES MUEBLES, INMUEBLES E INTANGIBLES

(Formato anexo)

ESTIMACIONES Y DETERIOROS

(No aplica)

OTROS ACTIVOS

(No aplica)

PASIVO

1. RELACION DE CUENTAS Y DOCUMENTOS POR PAGAR *PROVEEDORES POR PAGAR A CORTO PLAZO	\$ 269,268.88
2. FONDOS DE BIENES DE TERCEROS EN ADMINISTRACION	No aplica
3. PASIVOS DIFERIDOS Y OTROS	No aplica

II) NOTAS AL ESTADO DE ACTIVIDADES

SUBSIDIO ESTATAL Y FEDERAL 2015	\$ 7,946,893
---------------------------------	--------------

GASTOS Y OTRAS PÉRDIDAS  
(No aplica)

III) NOTAS AL ESTADO DE VARIACIÓN EN LA HACIENDA PÚBLICA

1. MODIFICACION AL PATRIMONIO CONTRIBUIDO	NO APLICA
2. MONTO Y PROCEDENCIA DE LOS RECURSOS QUE MODIFICAN AL PATRIMONIO	
• SALDO NETO EN LA HACIENDA PUBLICA 2015	\$ 22,703.45

IV) NOTAS AL ESTADO DE FLUJO DE EFECTIVO

EFFECTIVOS Y EQUIVALENTES

	2015	2014
1. ANALISIS DE LOS SALDOS INICIAL Y FINAL *BANCOS	\$ 450,618.03	\$5,011.32
2. DETALLE DE ADQUISICION DE BIENES MUEBLES E INMUEBLES	NO APLICA	NO APLICA
3. CONCILIACION DE LOS FLUJOS DE EFECTIVOS NETOS DE LAS ACTIVIDADES DE OPERACIÓN	NO APLICA	NO APLICA

V) CONCILIACION ENTRE LOS INGRESOS PRESUPUESTARIOS Y CONTABLES, ASI COMO ENTRE LOS EGRESOS PRESUPUESTARIAS Y LOS GASTOS CONTABLES



SCM3360

**CDEEMN**  
**Conciliación entre los Ingresos Presupuestarios y Contables**  
**Correspondientes del 1º Ene al 31/dic/2015**  
**(Cifras en pesos y centavos)**

<b>1. Ingresos Presupuestarios</b>		7,946,893.47
<b>2. Más ingresos contables no presupuestarios</b>		-2.63
Ingresos Financieros	0.00	
Incremento por variación de inventarios	0.00	
Disminución del exceso de estimaciones por pérdida o deterioro u obsolescencia	0.00	
Disminución del exceso de provisiones	-2.63	
Otros ingresos y beneficios varios	0.00	
Otros ingresos contables no presupuestarios		
<b>3. Menos ingresos presupuestarios no contables</b>		0.00
Productos de capital	0.00	
Aprovechamientos capital	0.00	
Ingresos derivados de financiamientos	0.00	
Otros Ingresos presupuestarios no contables	0.00	
<b>4. Ingresos Contables (4 = 1 + 2 - 3)</b>		7,946,890.84

SCM3370

CDEEMN Conciliación entre los Egresos Presupuestarios y los Gastos Contables Correspondientes del 1º/Ene al 31/dic/2015 (Cifras en pesos y centavos)		
<b>1. Total de egresos (presupuestarios)</b>		<b>8,001,639.59</b>
<b>2. Menos egresos presupuestarios no contables</b>		<b>0.00</b>
Materiales y Suministros (1)	0.00	
Mobiliario y equipo de administración	0.00	
Mobiliario y equipo educacional y recreativo	0.00	
Equipo e instrumental médico y de laboratorio	0.00	
Vehículos y equipo de transporte	0.00	
Equipo de defensa y seguridad	0.00	
Maquinaria, otros equipos y herramientas	0.00	
Activos biológicos	0.00	
Bienes inmuebles	0.00	
Activos intangibles	0.00	
Obra pública en bienes de Dominio Público	0.00	
Obra pública en bienes propios	0.00	
Proyectos Productivos y Acciones de Fomento	0.00	
Inversión para Fomento de Actividades Productivas	0.00	
Acciones y participaciones de capital	0.00	
Compra de títulos y valores	0.00	
Concesiones de Préstamos	0.00	
Inversiones en fideicomisos, mandatos y otros análogos	0.00	
Otras Inversiones Financieras	0.00	
Provisiones para contingencias y otras erogaciones especiales	0.00	
Amortización de la deuda pública	0.00	
Adeudos de ejercicios fiscales anteriores (ADEFAS)	0.00	
Otros Egresos Presupuestales No Contables	0.00	
<b>3. Más gastos contables no presupuestales</b>		<b>0.00</b>
Materiales y Suministros (1)	0.00	
Estimaciones, depreciaciones, deterioros, obsolescencia y amortizaciones	0.00	
Provisiones	0.00	
Disminución de inventarios	0.00	
Aumento por insuficiencia de estimaciones por pérdida o deterioro u obsolescencia	0.00	
Aumento por insuficiencia de provisiones	0.00	
Otros Gastos	0.00	
Construcciones en Bienes no Capitalizables	0.00	
Otros Gastos Contables No Presupuestales	0.00	
<b>4. Total de Gasto Contable (4 = 1 - 2 + 3)</b>		<b>8,001,639.59</b>

Existe la diferencia 77,452.20 con respecto al Total de Egresos 7,924,187.39 en el Estado de Actividades  
(1) Cuando se maneje a través de Almacén y/o Inventarios

**B) NOTAS DE MEMORIA (CUENTAS DE ORDEN)**

**CUENTAS DE ORDEN CONTABLES: ( NO APLICA )**

**CUENTAS DE ORDEN PRESUPUESTARIAS**

CUENTAS DE INGRESOS	LEY DE INGRESOS ESTIMADA	\$ 6,809,825.43
	LEY DE INGRESOS POR EJECUTAR	\$ 84,890.27
	MODIFICACIONES A LA LEY DE INGRESOS	\$ 1,221,958.31
	LEY DE INGRESOS DEVENGADAS	\$ 7,946,893.47
	LEY DE INGRESOS RECAUDADA	\$ 7,946,893.47
CUENTAS DE EGRESOS	PREUPUESTO DE EGRESOS APROBADO	\$ 6,809,825.43
	PREUPUESTO DE EGRESOS POR EJERCER	-\$ 1,114,361.96
	PREUPUESTO DE EGRESOS COMPROMETIDO	\$ 8,001,639.59
	PREUPUESTO DE EGRESOS DEVENGADO	\$ 8,001,639.59
	PREUPUESTO DE EGRESOS EJERCIDO	\$ 8,001,639.59
	PREUPUESTO DE EGRESOS PAGADO	\$ 7,962,913.49

**C) NOTAS DE GESTION ADMINISTRATIVA**

**1.- Introducción**

El Centro de Desarrollo Económico Educativo de la Mesa de El Nayar se maneja con recurso Federal y Estatal siendo estos dos los proveedores financieros de nuestra institución.



## 2.- Panorama Económico y Financiero

El Centro de Desarrollo Económico Educativo de la Mesa de El Nayar se sostiene a través de un subsidio que es otorgado por la Federación en un 80% y el 20% por el Estado.

## 3.- Autorización e Historia

### A) FECHA DE CREACION DEL ENTE

El Centro de Desarrollo Económico Educativo de la Mesa de El Nayar es una Institución única en el País, que ofrece desde el año 2002, educación de Nivel Medio Superior. A partir del 27 de Agosto del 2005 surge el Decreto Administrativo que crea el Centro de Desarrollo Económico Educativo de la Mesa de el Nayar como un Organismo Público Descentralizado con patrimonio propio.

B)-PRINCIPALES CAMBIOS EN SU ESTRUCTURA: ( NO APLICA )

## 4.-Organización y Objeto Social

### a) Objeto social

Impulsar el desarrollo integral de los pueblos indígenas mediante la formación de bachilleres con conocimiento, habilidades, actitudes y valores que le permitan acceder a instituciones de nivel superior.

### b) Principal Actividad

Crear infraestructura social, educativa y productiva que se constituya en factor estratégico para impulsar el desarrollo autentico y sustentable de los pueblos indígenas de Nayarit; tomando como base la educación media superior, la capacitación para el trabajo y la realización de proyectos productivos de impacto regional, aprovechando los recursos naturales disponibles.

### c) Ejercicio Fiscal

Ejercicio Fiscal 2015

### d) Régimen Jurídico

Representante Legal

e) Consideraciones fiscales del Ente: (no aplica)

f) Estructura Organizacional básica: (no aplica)

g) Fideicomisos, mandatos y análogos: (no aplica)



**5. Bases de Preparación de los Estados Financieros**

- a) Si se ha observado la normatividad emitida por CONAC: Nuestros Estados Financieros están basados en la normatividad emitida por el CONAC y las disposiciones legales aplicables.
- b) Normatividad aplicada: (No aplica)
- c) postulados básicos: (No aplica)
- d) Normatividad supletoria: (No aplica)
- e) Implementación de la base devengado: (No aplica)

**6.- Políticas de Contabilidad Significativas**

(NO APLICA)

**7.- Posición en Moneda Extranjera y Protección en Riesgo Cambiario**

(NO APLICA)

**8.- Reporte Analítico del Activo**

- a) Vida útil o porcentajes de depreciación: (No aplica)
- b) Cambios en el porcentaje de depreciación: (No aplica)
- c) importe por los gastos capitalizados en el ejercicio: Se tiene un saldo en Activo Intangibles por \$24,024.80 correspondientes a Software y Licencias y un Saldo de \$647,802.44 correspondiente a bienes muebles, así como un saldo de efectivos y equivalentes por \$450,618 correspondientes a fondo fijo y ajuste.
- d) Riesgos por tipo de cambio o tipo de interés: (No aplica)
- e) Valor activado en el ejercicio de los bienes construidos: (No aplica)
- f) Otras circunstancias que afecten el activo: (No aplica)
- g) Desmantelamiento de activos: (No aplica)
- h) Administración de activos

**9.- Fideicomisos Mandatos y Análogos**

(NO APLICA)

**10.- Reporte de la Recaudación**

(NO APLICA)

**11.- Informe sobre la Deuda y el Reporte Analítico de la Deuda**

(NO APLICA)

**12.- Calificaciones otorgadas**

(NO APLICA)

**13.- Proceso de mejora (No aplica)**

Se maneja un reglamento de control interno e interior en la institución.

**14.- Información por segmentos (No aplica)**

**15.- Eventos posteriores al cierre (No aplica)**

**16.- Partes Relacionadas (No aplica)**

No existen partes relacionadas que pudieran ejercer influencia significativa en la toma de decisiones financieras y operativas

Bajo protesta de decir verdad declaramos que los Estados Financieros y sus Notas son razonablemente correctos y responsabilidad del emisor.



**AUTORIZA**  
LIC. SERGIO EDUARDO HINOJOSA CASTAÑEDA  
DIRECTOR GENERAL



**ELABORA**  
LIC. SILVIA GONZÁLEZ MACEDO  
COORDINADORA ADMINISTRATIVA

Cuenta Pública 2015 CCEM Estado Análisis de Ingresos Del 1 de enero al 31 de diciembre de 2015						
Rubro de Ingresos	Ingreso					Diferencia (6-5-1)
	Estimado (1)	Ampliaciones y Reducciones (2)	Modificado (3= 1 + 2)	Devengado (4)	Recaudado (5)	
Impuestos	0.00	0.00	0.00	0.00	0.00	0.00
Cuentas y Aportaciones de Seguridad Social	0.00	0.00	0.00	0.00	0.00	0.00
Contribuciones de Mejoras	0.00	0.00	0.00	0.00	0.00	0.00
Derechos	0.00	0.00	0.00	0.00	0.00	0.00
Productos	0.00	0.00	0.00	0.00	0.00	0.00
Corriente	0.00	0.00	0.00	0.00	0.00	0.00
Capital	0.00	0.00	0.00	0.00	0.00	0.00
Aprovechamientos	0.00	0.00	0.00	0.00	0.00	0.00
Corriente	0.00	0.00	0.00	0.00	0.00	0.00
Capital	0.00	0.00	0.00	0.00	0.00	0.00
Ingresos por Ventas de Bienes y Servicios	0.00	0.00	0.00	0.00	0.00	0.00
Participaciones y Aportaciones	6,809,825.43	1,221,958.31	8,031,783.74	7,946,893.47	7,946,893.47	1,137,068.04
Transferencias, Asignaciones, Subsidios y Otras Ayudas	0.00	0.00	0.00	0.00	0.00	0.00
Ingresos Derivados de Financiamientos	0.00	0.00	0.00	0.00	0.00	0.00
<b>Total</b>	<b>6,809,825.43</b>	<b>1,221,958.31</b>	<b>8,031,783.74</b>	<b>7,946,893.47</b>	<b>7,946,893.47</b>	<b>1,137,068.04</b>
				Ingresos excedentes*		

Estado Análisis de Ingresos Por Fuente de Financiamiento						
	Ingreso					Diferencia (6-5-1)
	Estimado (1)	Ampliaciones y Reducciones (2)	Modificado (3= 1 + 2)	Devengado (4)	Recaudado (5)	
<b>Ingresos del Gobierno</b>	<b>6,809,825.43</b>	<b>1,221,958.31</b>	<b>8,031,783.74</b>	<b>7,946,893.47</b>	<b>7,946,893.47</b>	<b>1,137,068.04</b>
Impuestos	0.00	0.00	0.00	0.00	0.00	0.00
Contribuciones de Mejoras	0.00	0.00	0.00	0.00	0.00	0.00
Derechos	0.00	0.00	0.00	0.00	0.00	0.00
Productos	0.00	0.00	0.00	0.00	0.00	0.00
Corriente	0.00	0.00	0.00	0.00	0.00	0.00
Capital	0.00	0.00	0.00	0.00	0.00	0.00
Aprovechamientos	0.00	0.00	0.00	0.00	0.00	0.00
Corriente	0.00	0.00	0.00	0.00	0.00	0.00
Capital	0.00	0.00	0.00	0.00	0.00	0.00
Participaciones y Aportaciones	6,809,825.43	1,221,958.31	8,031,783.74	7,946,893.47	7,946,893.47	1,137,068.04
Transferencias, Asignaciones, Subsidios y Otras Ayudas	0.00	0.00	0.00	0.00	0.00	0.00
<b>Ingresos de Organismos y Empresas</b>	<b>0.00</b>	<b>0.00</b>	<b>0.00</b>	<b>0.00</b>	<b>0.00</b>	<b>0.00</b>
Cuentas y Aportaciones de Seguridad Social	0.00	0.00	0.00	0.00	0.00	0.00
Ingresos por Ventas de Bienes y Servicios	0.00	0.00	0.00	0.00	0.00	0.00
Transferencias, Asignaciones, Subsidios y Otras Ayudas	0.00	0.00	0.00	0.00	0.00	0.00
<b>Ingresos derivados de financiamiento</b>	<b>0.00</b>	<b>0.00</b>	<b>0.00</b>	<b>0.00</b>	<b>0.00</b>	<b>0.00</b>
Ingresos Derivados de Financiamientos	0.00	0.00	0.00	0.00	0.00	0.00
<b>Total</b>	<b>6,809,825.43</b>	<b>1,221,958.31</b>	<b>8,031,783.74</b>	<b>7,946,893.47</b>	<b>7,946,893.47</b>	<b>1,137,068.04</b>
				Ingresos excedentes*		

\* Los Ingresos excedentes se presentan para efectos de cumplimiento de la Ley General de Contabilidad Gubernamental y el importe reflejado debe ser siempre mayor o cero

LIC. SERGIO EDUARDO HERRERA GARCÍA  
DIRECCIÓN GENERAL

LIC. SILVIA GONZÁLEZ MACEDO  
COORDINADORA ADMINISTRATIVA

Cuenta Pública 2015  
 (C6215)  
 Estado Analítico del Ejercicio del Presupuesto de Egresos  
 Clasificación por Objeto del Gasto (Capítulo y Concepto)  
 Del 1 de enero al 31 de diciembre de 2015

Concepto	Egresos					Subejercicio
	Aprobado	Ampliaciones/Reducciones	Modificado	Devengado	Pagado	
	1	2	3 = (1 + 2)	4	5	6 = (3 + 4)
<b>Servicios Personales</b>	<b>4,929,033.64</b>	<b>0.00</b>	<b>4,929,033.64</b>	<b>5,329,745.47</b>	<b>5,319,121.77</b>	<b>-400,711.83</b>
Remuneraciones al Personal de Carácter Permanente	0.00	0.00	0.00	0.00	0.00	0.00
Remuneraciones al Personal de Carácter Transitorio	2,634,166.28	0.00	2,634,166.28	3,309,849.92	3,260,257.59	-48,592.34
Remuneraciones Adicionales y Especiales	1,239,989.24	0.00	1,239,989.24	499,549.20	499,549.20	741,439.04
Seguridad Social	634,276.72	0.00	634,276.72	951,981.11	951,981.11	-317,704.39
Otras Prestaciones Sociales y Económicas	120,602.40	0.00	120,602.40	609,366.24	609,333.87	-32,532.37
Provisiones	0.00	0.00	0.00	0.00	0.00	0.00
Pago de Estímulos a Servidores Públicos	0.00	0.00	0.00	0.00	0.00	0.00
<b>Materiales y Suministros</b>	<b>1,286,230.97</b>	<b>0.00</b>	<b>1,286,230.97</b>	<b>2,182,500.15</b>	<b>2,182,267.78</b>	<b>-232,269.18</b>
Materiales de Administración, Emisión de Documentos y Artículos Oficiales	31,400.00	0.00	31,400.00	46,620.20	46,620.20	-15,220.20
Alimentos y Utensilios	1,006,825.07	0.00	1,006,825.07	1,972,113.26	1,944,010.86	-28,712.40
Materiales Primas y Materiales de Producción y Comercialización	0.00	0.00	0.00	0.00	0.00	0.00
Materiales y Artículos de Construcción y de Reparación	114,996.00	0.00	114,996.00	3,950.00	3,950.00	111,046.00
Productos Químicos, Farmacéuticos y de Laboratorio	28,008.00	0.00	28,008.00	656.75	656.75	27,351.25
Combustibles, Lubricantes y Aditivos	45,000.00	0.00	45,000.00	116,620.13	116,620.13	-71,620.13
Vestuario, Blancos, Prendas de Protección y Artículos Deportivos	0.00	0.00	0.00	1,079.97	1,079.97	1,079.97
Materiales y Suministros Para Seguridad	0.00	0.00	0.00	0.00	0.00	0.00
Herramientas, Refacciones y Accesorios Menores	60,300.00	0.00	60,300.00	37,459.84	37,459.84	22,840.16
<b>Servicios Generales</b>	<b>594,461.72</b>	<b>0.00</b>	<b>594,461.72</b>	<b>491,293.97</b>	<b>491,293.97</b>	<b>103,167.75</b>
Servicios Básicos	174,592.00	0.00	174,592.00	105,470.61	105,470.61	69,121.39
Servicios de Arrendamiento	54,000.00	0.00	54,000.00	51,666.00	51,666.00	2,334.00
Servicios Profesionales, Científicos, Técnicos y Otros Servicios	15,000.00	0.00	15,000.00	5,440.40	5,440.40	9,559.60
Servicios Financieros, Bancarios y Comerciales	59,000.00	0.00	59,000.00	144,189.95	144,189.95	-85,189.95
Servicios de Instalación, Reparación, Mantenimiento y Conservación	64,008.00	0.00	64,008.00	33,536.81	33,536.81	30,471.19
Servicios de Comunicación Social y Publicidad	0.00	0.00	0.00	0.00	0.00	0.00
Servicios de Tránsito y Viajes	42,000.00	0.00	42,000.00	37,873.00	37,873.00	4,127.00
Servicios Oficiales	0.00	0.00	0.00	0.00	0.00	0.00
Otros Servicios Generales	185,861.72	0.00	185,861.72	93,217.20	93,217.20	92,644.52
<b>Transferencias, Asignaciones, Subsidios y Otras Ayudas</b>	<b>0.00</b>	<b>0.00</b>	<b>0.00</b>	<b>0.00</b>	<b>0.00</b>	<b>0.00</b>
Transferencias Internas y Asignaciones al Sector Público	0.00	0.00	0.00	0.00	0.00	0.00
Transferencias al Resto del Sector Público	0.00	0.00	0.00	0.00	0.00	0.00
Subsidios y Subvenciones	0.00	0.00	0.00	0.00	0.00	0.00
Ayudas Sociales	0.00	0.00	0.00	0.00	0.00	0.00
Pensiones y Jubilaciones	0.00	0.00	0.00	0.00	0.00	0.00
Transferencias a Fideicomisos, Mandatos y Otros Análogos	0.00	0.00	0.00	0.00	0.00	0.00
Transferencias a la Seguridad Social	0.00	0.00	0.00	0.00	0.00	0.00
Donativos	0.00	0.00	0.00	0.00	0.00	0.00
Transferencias al Exterior	0.00	0.00	0.00	0.00	0.00	0.00
<b>Bienes Muebles, Inmuebles e Intangibles</b>	<b>0.00</b>	<b>0.00</b>	<b>0.00</b>	<b>0.00</b>	<b>0.00</b>	<b>0.00</b>
Mobiliario y Equipo de Administración	0.00	0.00	0.00	0.00	0.00	0.00
Mobiliario y Equipo Educativo y Recreativo	0.00	0.00	0.00	0.00	0.00	0.00
Equipo e Instrumental Médico y de Laboratorio	0.00	0.00	0.00	0.00	0.00	0.00
Vehículos y Equipo de Transporte	0.00	0.00	0.00	0.00	0.00	0.00
Equipo de Defensa y Seguridad	0.00	0.00	0.00	0.00	0.00	0.00
Maquinaria, Otros Equipos y Herramientas	0.00	0.00	0.00	0.00	0.00	0.00
Activos Biológicos	0.00	0.00	0.00	0.00	0.00	0.00
Bienes Inmuebles	0.00	0.00	0.00	0.00	0.00	0.00
Activos Intangibles	0.00	0.00	0.00	0.00	0.00	0.00
<b>Inversión Pública</b>	<b>0.00</b>	<b>0.00</b>	<b>0.00</b>	<b>0.00</b>	<b>0.00</b>	<b>0.00</b>
Obras Públicas en Bienes de Dominio Público	0.00	0.00	0.00	0.00	0.00	0.00
Obras Públicas en Bienes Propios	0.00	0.00	0.00	0.00	0.00	0.00
Proyectos Productivos y Acciones de Fomento	0.00	0.00	0.00	0.00	0.00	0.00

Cuenta Pública 2015  
 (CETAP)  
 Estado Analítico del Ejercicio del Presupuesto de Egresos  
 Clasificación por Objeto del Gasto (Cajalúo y Concepto)  
 Del 1 de enero al 31 de diciembre de 2015.


Concepto	Egresos					Subejercicio
	Aprobado	Ampliaciones/ (Reducciones)	Egresos Modificados 3 = (1 + 2)	Devenido	Pagado	
	1	2	3 = (1 + 2)	4	5	6 = (3 - 4)
<b>Inversiones Financieras y Otras Provisiones</b>	0.00	0.00	0.00	0.00	0.00	0.00
Inversiones Para el Fomento de Actividades Productivas	0.00	0.00	0.00	0.00	0.00	0.00
Acciones y Participaciones de Capital	0.00	0.00	0.00	0.00	0.00	0.00
Compra de Títulos y Valores	0.00	0.00	0.00	0.00	0.00	0.00
Concesión de Prestamos	0.00	0.00	0.00	0.00	0.00	0.00
Inversiones en Fideicomisos, Mandatos y Otros Análogos	0.00	0.00	0.00	0.00	0.00	0.00
Otras Inversiones Financieras	0.00	0.00	0.00	0.00	0.00	0.00
Provisiones para Contingencias y Otras erogaciones Especiales	0.00	0.00	0.00	0.00	0.00	0.00
<b>Participaciones y Aportaciones</b>	0.00	0.00	0.00	0.00	0.00	0.00
Participaciones	0.00	0.00	0.00	0.00	0.00	0.00
Aportaciones	0.00	0.00	0.00	0.00	0.00	0.00
Convenios	0.00	0.00	0.00	0.00	0.00	0.00
<b>Deuda Pública</b>	0.00	0.00	0.00	0.00	0.00	0.00
Amortización de la Deuda Pública	0.00	0.00	0.00	0.00	0.00	0.00
Intereses de la Deuda Pública	0.00	0.00	0.00	0.00	0.00	0.00
Comisiones de la Deuda Pública	0.00	0.00	0.00	0.00	0.00	0.00
Gastos de la Deuda Pública	0.00	0.00	0.00	0.00	0.00	0.00
Costo por Coberturas	0.00	0.00	0.00	0.00	0.00	0.00
Apoyos Financieros	0.00	0.00	0.00	0.00	0.00	0.00
Ayudos de Ejercicios Fiscales Anteriores (Adefas)	0.00	0.00	0.00	0.00	0.00	0.00
<b>Total del Gasto</b>	<b>6,809,825.43</b>	<b>0.00</b>	<b>6,809,825.43</b>	<b>6,001,639.59</b>	<b>7,962,813.49</b>	<b>-1,151,814.16</b>

LIC. BERGIB EDUARDO HINOJOSA GASTANEDA  
 DIRECTOR GENERAL

LIC. SILVIA GONZALEZ MACEDO  
 COORDINADORA ADMINISTRATIVA

**Cuenta Pública 2015**  
**CDEEMN**  
**Estado Analítico del Ejercicio del Presupuesto de Egresos**  
**Clasificación Económica (por Tipo de Gasto)**  
**Del 1 de enero al 31 de diciembre de 2015**


Concepto	Egresos					Subejercicio 6 = ( 3 - 4 )
	Aprobado	Amortiza- ción/ Devaluación	Modificado	Devengado	Pagado	
	1	2	3 = (1 + 2)	4	5	
Gasto Corriente	6,809,825.43	0.00	6,809,825.43	8,001,639.59	7,962,913.49	-1,191,814.16
Gasto de Capital	0.00	0.00	0.00	0.00	0.00	0.00
Amortización de la Deuda y Disminución de Pasivos	0.00	0.00	0.00	0.00	0.00	0.00
<b>Total del Gasto</b>	<b>6,809,825.43</b>	<b>0.00</b>	<b>6,809,825.43</b>	<b>8,001,639.59</b>	<b>7,962,913.49</b>	<b>-1,191,814.16</b>


  
 LIC. SERGIO EDUARDO HINOJOSA CASTAÑEDA  
 DIRECTOR GENERAL

  
 LIC. SILVIA GONZALEZ MACEDO  
 COORDINADORA ADMINISTRATIVA

Cuanta Pública 2015  
 CDEEMN  
 Estado Analítico del Ejercicio del Presupuesto de Egresos  
 Clasificación Administrativa  
 Del 1 de enero al 31 de diciembre de 2015

Concepto	Egresos					Subejercicio
	Aprobado	Ampliaciones/ (Reducciones)	Modificado	Devengado	Pagado	
	1	2	3 = (1 + 2)	4	5	
			0.00			0.00
SIN RAMO O DEPENDENCIA	6,809,825.43	0.00	6,809,825.43	7,968,372.01	7,929,645.91	-1,191,814.16
			0.00			0.00
<b>Total del Gasto</b>	<b>6,809,825.43</b>	<b>0.00</b>	<b>6,809,825.43</b>	<b>7,968,372.01</b>	<b>7,929,645.91</b>	<b>-1,191,814.16</b>

  
 LIC. SERGIO EDUARDO HINOJOSA CASTAÑEDA  
 DIRECTOR GENERAL

  
 LIC. SILVIA GONZÁLEZ MACEDO  
 COORDINADORA ADMINISTRATIVA

Cuenta Pública 2015  
Cuenta Pública 2015  
CDEEMN  
Clasificación Funcional (Finalidad y Función)  
Del 1 de enero al 31 de diciembre de 2015

Del 1 de enero al 31 de diciembre de 2015

Concepto	Egresos					Subejercicio 6 = (3 - 4)
	Aprobado	Ampliaciones y Reducciones	Modificado	Devengado	Pagado	
	1	2	3 = (1 + 2)	4	5	
<b>Gobierno</b>	6,809,825.43	0.00	6,809,825.43	8,001,639.59	7,962,913.49	-1,191,814.16
<b>GOBIERNO</b>	6,809,825.43	0.00	6,809,825.43	8,001,639.59	7,962,913.49	-1,191,814.16
<b>DESARROLLO SOCIAL</b>	0.00	0.00	0.00	0.00	0.00	0.00
<b>DESARROLLO ECONOMICO</b>	0.00	0.00	0.00	0.00	0.00	0.00
<b>OTRAS NO CLASIFICADAS EN     FUNCIONES ANTERIORES</b>	0.00	0.00	0.00	0.00	0.00	0.00
Legislación	6,809,825.43	0.00	6,809,825.43	8,001,639.59	7,962,913.49	-1,191,814.16
Justicia	0.00	0.00	0.00	0.00	0.00	0.00
Coordinación de la Política de Gobierno	0.00	0.00	0.00	0.00	0.00	0.00
Relaciones Exteriores	0.00	0.00	0.00	0.00	0.00	0.00
Asuntos Financieros y Hacendarios	0.00	0.00	0.00	0.00	0.00	0.00
Seguridad Nacional	0.00	0.00	0.00	0.00	0.00	0.00
Asuntos de Orden Público y de Seguridad Interior	0.00	0.00	0.00	0.00	0.00	0.00
Otros Servicios Generales	0.00	0.00	0.00	0.00	0.00	0.00
<b>Desarrollo Social</b>	0.00	0.00	0.00	0.00	0.00	0.00
Protección Ambiental	0.00	0.00	0.00	0.00	0.00	0.00
Vivienda y Servicios a la Comunidad	0.00	0.00	0.00	0.00	0.00	0.00
Salud	0.00	0.00	0.00	0.00	0.00	0.00
Recreación, Cultura y Otras Manifestaciones Sociales	0.00	0.00	0.00	0.00	0.00	0.00
Educación	0.00	0.00	0.00	0.00	0.00	0.00
Protección Social	0.00	0.00	0.00	0.00	0.00	0.00
Otros Asuntos Sociales	0.00	0.00	0.00	0.00	0.00	0.00



<b>Desarrollo Económico</b>	0.00	0.00	0.00	0.00	0.00	0.00
Asuntos Económicos, Comerciales y Laborales en Gene	0.00	0.00	0.00	0.00	0.00	0.00
Agropecuaria, Silvicultura, Pesca y Caza	0.00	0.00	0.00	0.00	0.00	0.00
Combustibles y Energía	0.00	0.00	0.00	0.00	0.00	0.00
Minería, Manufacturas y Construcción	0.00	0.00	0.00	0.00	0.00	0.00
Transporte	0.00	0.00	0.00	0.00	0.00	0.00
Comunicaciones	0.00	0.00	0.00	0.00	0.00	0.00
Turismo	0.00	0.00	0.00	0.00	0.00	0.00
Ciencia, Tecnología e Innovación	0.00	0.00	0.00	0.00	0.00	0.00
Otras Industrias y Otros Asuntos Económicos	0.00	0.00	0.00	0.00	0.00	0.00
<b>Otras no Clasificadas en Funciones Anteriores</b>	0.00	0.00	0.00	0.00	0.00	0.00
Transacciones de la Deuda Pública / Costo Financiero d	0.00	0.00	0.00	0.00	0.00	0.00
Transferencias, Participaciones y Aportaciones entre Di	0.00	0.00	0.00	0.00	0.00	0.00
Saneamiento del Sistema Financiero	0.00	0.00	0.00	0.00	0.00	0.00
Adeudos de Ejercicios Fiscales Anteriores	0.00	0.00	0.00	0.00	0.00	0.00
<b>Total del Gasto</b>	<b>6,809,825.43</b>	<b>0.00</b>	<b>6,809,825.43</b>	<b>8,001,639.59</b>	<b>7,962,913.49</b>	<b>-1,191,814.16</b>


LIC. SERGIO EDUARDO HINOJOSA CASTAÑEDA  
DIRECTOR GENERAL

LIC. SILVIA GONZALEZ MACEDO  
COORDINADORA ADMINISTRATIVA

Cuenta Pública 2015  
 Centro de Desarrollo Económico Educativo de la Mesa de EL Nayar  
 Endeudamiento Neto  
 Del 1 de enero al 31 de diciembre de 2015

Identificación de Crédito o Instrumento	Colocación	Amortización	Endeudamiento Neto
	A	B	C = A - B
<b>Créditos Bancarios</b>			
		<b>NO APLICA</b>	
Total Créditos Bancarios			
<b>Otros Instrumentos de Deuda</b>			
		<b>NO APLICA</b>	
Total Otros Instrumentos de Deuda			
TOTAL	0	0	0


Bajo protesta de decir verdad declaramos que los Estados Financieros y sus Notas son razonablemente correctos y responsabilidad del emisor.

  
 LIC. SERGIO EDUARDO HIÑOJOSA CASTAÑEDA  
 DIRECTOR GENERAL

  
 LIC. SILVIA GONZALEZ MACEDO  
 COORDINADORA ADMINISTRATIVA

**Cuenta Pública 2015**  
**Centro de Desarrollo Económico Educativo de la Mesa de El Nayar**  
**Intereses de la Deuda**  
**Del 1 de enero al 31 de diciembre de 2015**

Identificación de Crédito o Instrumento	Devengado	Pagado
<b>Créditos Bancarios</b>		
Total Créditos Bancarios		
<b>Otros Instrumentos de Deuda</b>		
Total Otros Instrumentos de Deuda		
<b>TOTAL</b>	0	0

  
**LIC. SERGIO EDUARDO HINOJOSA CASTAÑEDA**  
**DIRECTOR GENERAL**

  
**LIC. SILVIA GONZÁLEZ MACEDO**  
**COORDINADORA ADMINISTRATIVA**

**Cuenta Pública 2015**  
**Centro de Desarrollo Económico Educativo de la Mesa de El Nayar**  
**Flujo de fondos que resuma todas las operaciones y los indicadores de la postura fiscal**  
**Del 1 de enero al 31 de diciembre de 2015**

Identificación de Crédito o Instrumento	Devengado	Pagado
<b>TOTAL</b>		

  
**LIC. SERGIO EDUARDO HINOJOSA CASTAÑEDA**  
**DIRECTOR GENERAL**

  
**LIC. SILVIA GONZÁLEZ MACEDO**  
**COORDINADORA ADMINISTRATIVA**

Cuenta Pública 2015  
CDEEMM  
Gasto por Categoría Programática  
Del 1 de enero al 31 de diciembre de 2015

Concepto	Egresos			Pagado	Subejercicio	
	Aprobado	Ampliaciones/Reducciones	Modificado			
	1	2	3 = (1 + 2)	4	5 = (3 - 4)	
<b>Programas</b>	<b>6,809,825.43</b>	<b>0.00</b>	<b>6,809,825.43</b>	<b>8,001,639.59</b>	<b>7,982,913.49</b>	<b>-1,191,814.16</b>
Subsidios Sector Social y Privado o Entidades Federativas y Municipios	0.00	0.00	0.00	0.00	0.00	0.00
Sujetos a Reglas de Operación	0.00	0.00	0.00	0.00	0.00	0.00
Otros Subsidios	0.00	0.00	0.00	0.00	0.00	0.00
<b>Desempeño de las Funciones</b>	<b>2,594,816.43</b>	<b>0.00</b>	<b>2,594,816.43</b>	<b>8,001,639.59</b>	<b>7,982,913.49</b>	<b>-4,406,823.16</b>
Prestación de Servicios Públicos	2,594,816.43	0.00	2,594,816.43	8,001,639.59	7,982,913.49	-4,406,823.16
Provisión de Bienes Públicos	0.00	0.00	0.00	0.00	0.00	0.00
Planificación, seguimiento y evaluación de políticas públicas	0.00	0.00	0.00	0.00	0.00	0.00
Promoción y fomento	0.00	0.00	0.00	0.00	0.00	0.00
Regulación y supervisión	0.00	0.00	0.00	0.00	0.00	0.00
Funciones de las Fuerzas Armadas (Únicamente Gobierno Federal)	0.00	0.00	0.00	0.00	0.00	0.00
Específicos	0.00	0.00	0.00	0.00	0.00	0.00
Proyectos de Inversión	0.00	0.00	0.00	0.00	0.00	0.00
<b>Administrativos y de Apoyo</b>	<b>4,215,009.00</b>	<b>0.00</b>	<b>4,215,009.00</b>	<b>0.00</b>	<b>0.00</b>	<b>4,215,009.00</b>
Apoyo al proceso presupuestario y para mejorar la eficiencia institucional	4,215,009.00	0.00	4,215,009.00	0.00	0.00	4,215,009.00
Apoyo a la función pública y al mejoramiento de la gestión	0.00	0.00	0.00	0.00	0.00	0.00
Operaciones ajenas	0.00	0.00	0.00	0.00	0.00	0.00
<b>Compromisos</b>	<b>0.00</b>	<b>0.00</b>	<b>0.00</b>	<b>0.00</b>	<b>0.00</b>	<b>0.00</b>
Obligaciones de cumplimiento de resolución jurisdiccional	0.00	0.00	0.00	0.00	0.00	0.00
Desastres Naturales	0.00	0.00	0.00	0.00	0.00	0.00
<b>Obligaciones</b>	<b>0.00</b>	<b>0.00</b>	<b>0.00</b>	<b>0.00</b>	<b>0.00</b>	<b>0.00</b>
Pensiones y jubilaciones	0.00	0.00	0.00	0.00	0.00	0.00
Aportaciones a la seguridad social	0.00	0.00	0.00	0.00	0.00	0.00
Aportaciones a fondos de estabilización	0.00	0.00	0.00	0.00	0.00	0.00
Aportaciones a fondos de inversión y reestructura de pensiones	0.00	0.00	0.00	0.00	0.00	0.00
<b>Programas de Gasto Federalizado (Gobierno Federal)</b>	<b>0.00</b>	<b>0.00</b>	<b>0.00</b>	<b>0.00</b>	<b>0.00</b>	<b>0.00</b>
Gasto Federalizado	0.00	0.00	0.00	0.00	0.00	0.00
Participaciones a entidades federativas y municipios	0.00	0.00	0.00	0.00	0.00	0.00
Costo financiero, deuda o apoyos a deudores y ahorradores de la banca	0.00	0.00	0.00	0.00	0.00	0.00
Adeudos de ejercicios fiscales anteriores	0.00	0.00	0.00	0.00	0.00	0.00
<b>Total del Gasto</b>	<b>6,809,825.43</b>	<b>0.00</b>	<b>6,809,825.43</b>	<b>8,001,639.59</b>	<b>7,982,913.49</b>	<b>-1,191,814.16</b>

LIC. SERGIO EDUARDO HINOJOSA CASTANEDA  
DIRECTOR GENERAL

LIC. SILVIA GONZALEZ MACEDO  
COORDINADORA ADMINISTRATIVA

Cuenta Pública 2015 Centro de Desarrollo Económico Educativo de la Mesa de El Nayar Programas y Proyectos de Inversión		
Fondo, Programa o Convenio	Datos de la Cuenta Bancaria	
	<b>NO APLICA</b>	

  
 LIC. SERGIO EDUARDO HINOJOSA CASTAÑEDA  
 DIRECTOR GENERAL

  
 LIC. SILVIA GONZALEZ MACEDO  
 COORDINADORA ADMINISTRATIVA


Cuenta Pública 2015		
Centro de Desarrollo Económico Educativo de la Mesa de El Nayar		
Indicadores de Resultados		
	<b>NO APLICA</b>	

  
 LIC. SERGIO EDUARDO HINOJOSA CASTAÑEDA  
 DIRECTOR GENERAL

  
 LIC. SILVIA GONZALEZ MACEDO  
 COORDINADORA ADMINISTRATIVA

CENTOR DE DESARROLLO ECONOMICO EDUCATIVO DE LA MESA DE EL NAYAR  
RELACION DE BIENES QUE COMPONEN EL PATRIMONIO  
CUENTA PÚBLICA 2015

Código	Descripción del Bien	Valor en Libros
xxx	Mobiliario y equipo de administración	\$ 236,017.41
xxx	Vehículo y equipos de transporte	\$ 241,283.00
xxx	Maquinaria, y otros equipos y herramientas	\$ 170,502.03
xxx	Software	\$ 20,788.40
xxx	Licencias	\$ 3,236.40
		\$ 671,827.24

  
LIC. SERGIO EDUARDO HINOJOSA CASTAÑEDA  
DIRECTOR GENERAL

  
LIC. SILVIA GONZALEZ MACEDO  
COORDINADORA ADMINISTRATIVA

CENTOR DE DESARROLLO ECONOMICO EDUCATIVO DE LA MESA DE EL NAYAR RELACION DE BIENES INMUEBLES QUE COMPONEN EL PATRIMONIO CUENTA PUBLICA 2015		
Código	Descripción del Bien	Valor en Libros

**NO APLICA**

  
LIC. SERGIO EDUARDO HINOJOSA CASTAÑEDA  
DIRECTOR GENERAL

  
LIC. SILVIA GONZALEZ MACEDO  
COORDINADORA ADMINISTRATIVA



Cuenta Pública 2015		
Centro de Desarrollo Económico Educativo de la Mesa de El Nayar		
Relación de cuentas bancarias productivas específicas		
Fondo, Programa o Convenio	Datos de la Cuenta Bancaria	
	Institucion Bancaria	Número de Cuenta
Cuenta Federal	Banorte	269674994
Cuenta Estatal	Banorte	269675003


  
 LIC. SERGIO EDUARDO HIÑOJOSA CASTAÑEDA  
 DIRECTOR GENERAL

  
 LIC. SILVIA GONZALEZ MACEDO  
 COORDINADORA ADMINISTRATIVA



CENTOR DE DESARROLLO ECONOMICO EDUCATIVO DE LA MESA DE EL NAYAR  
INFORMACION ADICIONAL QUE CONTENGAN OTRAS LEYES  
CUENTA PUBLICA 2015


**NO APLICA**

  
LIC. SERGIO EDUARDO HINOJOSA CASTAÑEDA  
DIRECTOR GENERAL

  
LIC. SILVIA GONZALEZ MACEDO  
COORDINADORA ADMINISTRATIVA