

**SISTEMA DE RADIO Y
TELEVISIÓN DEL
ESTADO DE NAYARIT**



SISTEMA DE RADIO Y TELEVISIÓN DE NAYARIT

INTRODUCCIÓN

El 23 de Julio de 2018 el L.C. Antonio Echevarría García, Gobernador Constitucional del Estado Libre y Soberano de Nayarit, expidió el DECRETO ADMINISTRATIVO POR EL QUE SE CREA EL ORGANISMO PÚBLICO DESCENTRALIZADO DENOMINADO "SISTEMA DE RADIO Y TELEVISIÓN DE NAYARIT.

El Sistema de Radio y Televisión de Nayarit como un Organismo Público Descentralizado de la Administración Pública Paraestatal dotado de personalidad jurídica, patrimonio propio y autonomía de gestión tiene actividades de interés público y tiene por objeto proveer el servicio de radiodifusión sin fines de lucro, a efecto de asegurar el acceso al mayor número de personas en el Estado de Nayarit a contenidos que promuevan la integración nacional, la formación educativa, cultural y cívica, la igualdad entre mujeres y hombres, la difusión de información imparcial, objetiva, oportuna y veraz del acontecer local, nacional e internacional, independencia editorial y dar espacio a las obras de producción independiente, así como a la expresión de la diversidad y pluralidad de ideas y opiniones que fortalezcan la vida democrática de la sociedad.

El SRTN es un organismo de vocación cultural, educativa y social y tiene por objeto:

- Elaborar, producir y transmitir programas culturales sin fines lucrativos promoviendo la identidad nacional con particular enfoque regional, urbano y rural;
- Difundir, divulgar y promover el conocimiento, la apreciación y el disfrute de expresiones artísticas, intelectuales y populares, los avances científicos y tecnológicos, así como orientar sobre prácticas sanitarias y preservación ecológica, fomentar el deporte y, en general, coadyuvar en los programas educativos;
- Ofrecer una programación alternativa que permita al público contar con opciones de contenido social, cultural, educacional, científico y deportivo, y
- Incrementar la zona de cobertura para facilitar el acceso a las comunidades de los servicios públicos que ofrece el Sistema.



Nayarit
NUESTRO HONOR Y COMPROMISO

SISTEMA DE RADIO
Y TELEVISIÓN DE NAYARIT


En cumplimiento a las obligaciones estipuladas en la ley general de contabilidad y en la ley de fiscalización y rendición de cuentas del estado de Nayarit, así como lo establecido en la normatividad, reglas y lineamiento emitidos por el consejo nacional de armonización contable (CONAC).


En el presente documento se presenta la información contable, presupuestaria y programática que comprenden la cuenta pública del sistema de radio y televisión de Nayarit 2022.

Cuenta Pública 2022
SISTEMA DE RADIO Y TELEVISIÓN DEL ESTADO DE NAYARIT
Estado de Situación Financiera
Al 31 de Diciembre de 2022
(Cifras en Pesos)

Concepto	2022	2021	Concepto	2022	2021
ACTIVO			PASIVO		
Activo Circulante			Pasivo Circulante		
Efectivo y Equivalentes	1,278,783.17	1,286,718.48	Cuentas por Pagar a Corto Plazo	5,396,954.64	4,000,793.72
Derechos a Recibir Efectivo o Equivalentes	4,174,506.01	2,121,409.17	Documentos por Pagar a Corto Plazo	0.00	0.00
Derechos a Recibir Bienes o Servicios	0.00	0.00	Porción a Corto Plazo de la Deuda Pública a Largo Plazo	0.00	0.00
Inventarios	0.00	0.00	Títulos y Valores a Corto Plazo	0.00	0.00
Almacenes	0.00	0.00	Pasivos Diferidos a Corto Plazo	0.00	0.00
Estimación por Pérdida o Deterioro de Activos Circulantes	0.00	0.00	Fondos y Bienes de Terceros en Garantía y/o Administración a Corto Plazo	0.00	0.00
Otros Activos Circulantes	0.00	0.00	Provisiones a Corto Plazo	0.00	0.00
			Otros Pasivos a Corto Plazo	0.00	0.00
Total de Activos Circulantes	5,453,289.18	3,408,127.65	Total de Pasivos Circulantes	5,396,954.64	4,000,793.72
Activo No Circulante			Pasivo No Circulante		
Inversiones Financieras a Largo Plazo	0.00	0.00	Cuentas por Pagar a Largo Plazo	0.00	0.00
Derechos a Recibir Efectivo o Equivalentes a Largo Plazo	0.00	0.00	Documentos por Pagar a Largo Plazo	0.00	0.00
Bienes Inmuebles, Infraestructura y Construcciones en Proceso	0.00	0.00	Deuda Pública a Largo Plazo	0.00	0.00
Bienes Muebles	26,340,755.21	23,133,504.35	Pasivos Diferidos a Largo Plazo	0.00	0.00
Activos Intangibles	93,901.21	93,901.21	Fondos y Bienes de Terceros en Garantía y/o en Administración a Largo Plazo	0.00	0.00
Depreciación, Deterioro y Amortización Acumulada de Bienes	0.00	0.00	Provisiones a Largo Plazo	0.00	0.00
Activos Diferidos	0.00	0.00			
Estimación por Pérdida o Deterioro de Activos no Circulantes	0.00	0.00	Total de Pasivos No Circulantes	0.00	0.00
Otros Activos no Circulantes	0.00	0.00			
Total de Activos No Circulantes	26,434,656.42	23,227,405.56	Total del Pasivo	5,396,954.64	4,000,793.72
Total del Activo	31,887,945.60	26,635,533.21	HACIENDA PÚBLICA/PATRIMONIO		
			Hacienda Pública/Patrimonio Contribuido	23,391,075.23	22,895,703.23
			Aportaciones	23,391,075.23	22,895,703.23
			Donaciones de Capital	0.00	0.00
			Actualización de la Hacienda Pública /Patrimonio	0.00	0.00
			Hacienda Pública/Patrimonio Generado	3,099,915.73	-260,963.74
			Resultados del Ejercicio (Ahorro/Desahorro)	3,506,859.58	-530,838.74
			Resultados de Ejercicios Anteriores	125,220.54	801,575.39
			Revalúos	0.00	0.00
			Reservas	0.00	0.00
			Rectificaciones de Resultados de Ejercicios Anteriores	-532,164.39	-531,700.39
			Exceso o Insuficiencia en la Actualización de la Hacienda Pública/Patrimonio	0.00	0.00
			Resultado por Posición Monetaria	0.00	0.00
			Resultado por Tenencia de Activos no Monetarios	0.00	0.00
			Total Hacienda Pública/Patrimonio	26,490,990.96	22,634,739.49
			Total del Pasivo y Hacienda Pública /Patrimonio	31,887,945.60	26,635,533.21

Bajo protesta de decir verdad declaramos que los Estados Financieros y sus notas, son razonablemente correctos y son responsabilidad del emisor.



JOSE DE JESUS CEJA TORRES
DIRECTOR GENERAL DEL SRTN



L.C. ALEJANDRO CASTELLANOS MEZA
COORDINADOR ADMINISTRATIVO

Cuenta Pública 2022
 SISTEMA DE RADIO Y TELEVISIÓN DEL ESTADO DE NAYARIT
 Estado de Actividades
 Del 1 de Enero al 31 de Diciembre de 2022
 (Cifras en Pesos)

Concepto	2022	2021
INGRESOS Y OTROS BENEFICIOS		
Ingresos de Gestión	681,988.72	945,082.90
Impuestos	0.00	0.00
Cuotas y Aportaciones de Seguridad Social	0.00	0.00
Contribuciones de Mejoras	0.00	0.00
Derechos	0.00	0.00
Productos	4,663.72	5,377.90
Aprovechamientos	0.00	0.00
Ingresos por Venta de Bienes y Prestación de Servicios	677,325.00	939,705.00
Participaciones, Aportaciones, Convenios, Incentivos Derivados de la Colaboración Fiscal, Fondos Distintos de Aportaciones, Transferencias, Asignaciones, Subsidios y Subvenciones, y Pensiones y Jubilaciones	46,376,099.57	40,598,508.44
Participaciones, Aportaciones, Convenios, Incentivos Derivados de la Colaboración Fiscal y Fondos Distintos de Aportaciones	0.00	0.00
Transferencias, Asignaciones, Subsidios y Subvenciones, y Pensiones y Jubilaciones	46,376,099.57	40,598,508.44
Otros Ingresos y Beneficios	0.00	0.00
Ingresos Financieros	0.00	0.00
Incremento por Variación de Inventarios	0.00	0.00
Disminución del Exceso de Estimaciones por Pérdida o Deterioro u Obsolescencia	0.00	0.00
Disminución del Exceso de Provisiones	0.00	0.00
Otros Ingresos y Beneficios Varios	0.00	0.00
Total de Ingresos y Otros Beneficios	47,058,088.29	41,543,591.34
GASTOS Y OTRAS PÉRDIDAS		
Gastos de Funcionamiento	43,551,228.71	42,074,430.08
Servicios Personales	39,058,874.80	38,481,454.19
Materiales y Suministros	704,101.32	274,465.74
Servicios Generales	3,788,252.59	3,318,510.15
Transferencias, Asignaciones, Subsidios y Otras Ayudas	0.00	0.00
Transferencias Internas y Asignaciones al Sector Público	0.00	0.00
Transferencias al Resto del Sector Público	0.00	0.00
Subsidios y Subvenciones	0.00	0.00
Ayudas Sociales	0.00	0.00
Pensiones y Jubilaciones	0.00	0.00
Transferencias a Fideicomisos, Mandatos y Contratos Análogos	0.00	0.00
Transferencias a la Seguridad Social	0.00	0.00
Donativos	0.00	0.00
Transferencias al Exterior	0.00	0.00
Participaciones y Aportaciones	0.00	0.00
Participaciones	0.00	0.00
Aportaciones	0.00	0.00
Convenios	0.00	0.00
Intereses, Comisiones y Otros Gastos de la Deuda Pública	0.00	0.00
Intereses de la Deuda Pública	0.00	0.00
Comisiones de la Deuda Pública	0.00	0.00
Gastos de la Deuda Pública	0.00	0.00
Costo por Coberturas	0.00	0.00
Apoyos Financieros	0.00	0.00
Otros Gastos y Pérdidas Extraordinarias	0.00	0.00
Estimaciones, Depreciaciones, Deterioros, Obsolescencia y Amortizaciones	0.00	0.00
Provisiones	0.00	0.00
Disminución de Inventarios	0.00	0.00
Aumento por Insuficiencia de Estimaciones por Pérdida o Deterioro u Obsolescencia	0.00	0.00
Aumento por Insuficiencia de Provisiones	0.00	0.00
Otros Gastos	0.00	0.00
Inversión Pública	0.00	0.00
Inversión Pública no Capitalizable	0.00	0.00
Total de Gastos y Otras Pérdidas	43,551,228.71	42,074,430.08
Resultados del Ejercicio (Ahorro/Desahorro)	3,506,859.58	-530,838.74

Bajo protesta de decir verdad declaramos que los Estados Financieros y sus notas, son razonablemente correctos y son responsabilidad del emisor.

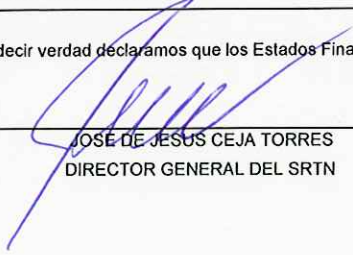

 JOSE DE JESUS CEJA TORRES
 DIRECTOR GENERAL DEL SRTN



 L.C. ALEJANDRO CASTELLANOS MEZA
 COORDINADOR ADMINISTRATIVO

Cuenta Pública 2022
SISTEMA DE RADIO Y TELEVISIÓN DEL ESTADO DE NAYARIT
Estado de Variación en la Hacienda Pública
Del 1 de Enero al 31 de Diciembre de 2022
(Cifras en Pesos)

Concepto	Hacienda Pública / Patrimonio Contribuido	Hacienda Pública / Patrimonio Generado de Ejercicios Anteriores	Hacienda Pública / Patrimonio Generado del Ejercicio	Exceso o Insuficiencia en la Actualización de la Hacienda Pública / Patrimonio	TOTAL
Hacienda Pública/ Patrimonio Contribuido Neto de 2021	22,895,703.23	0.00	0.00	0.00	22,895,703.23
Aportaciones	22,895,703.23	0.00	0.00	0.00	22,895,703.23
Donaciones de Capital	0.00	0.00	0.00	0.00	0.00
Actualización de la Hacienda Pública/Patrimonio	0.00	0.00	0.00	0.00	0.00
Hacienda Pública/Patrimonio Generado Neto de 2021	0.00	269,875.00	-530,838.74	0.00	-260,963.74
Resultados del Ejercicio (Ahorro/Desahorro)	0.00	0.00	-530,838.74	0.00	-530,838.74
Resultados de Ejercicios Anteriores	0.00	801,575.39	0.00	0.00	801,575.39
Revalúos	0.00	0.00	0.00	0.00	0.00
Reservas	0.00	0.00	0.00	0.00	0.00
Rectificaciones de Resultados de Ejercicios Anteriores	0.00	-531,700.39	0.00	0.00	-531,700.39
Exceso o Insuficiencia en la Actualización de la Hacienda Pública/Patrimonio Neto de 2021	0.00	0.00	0.00	0.00	0.00
Resultado por Posición Monetaria	0.00	0.00	0.00	0.00	0.00
Resultado por Tenencia de Activos no Monetarios	0.00	0.00	0.00	0.00	0.00
Hacienda Pública/Patrimonio Neto Final de 2021	22,895,703.23	269,875.00	-530,838.74	0.00	22,634,739.49
Cambios en la Hacienda Pública/Patrimonio Contribuido Neto de 2022	495,372.00	0.00	0.00	0.00	495,372.00
Aportaciones	495,372.00	0.00	0.00	0.00	495,372.00
Donaciones de Capital	0.00	0.00	0.00	0.00	0.00
Actualización de la Hacienda Pública/Patrimonio	0.00	0.00	0.00	0.00	0.00
Variaciones de la Hacienda Pública/Patrimonio Generado Neto de 2022	0.00	-676,354.85	4,037,234.32	0.00	3,360,879.47
Resultados del Ejercicio (Ahorro/Desahorro)	0.00	0.00	3,506,859.58	0.00	3,506,859.58
Resultados de Ejercicios Anteriores	0.00	-676,354.85	530,838.74	0.00	-145,516.11
Revalúos	0.00	0.00	0.00	0.00	0.00
Reservas	0.00	0.00	0.00	0.00	0.00
Rectificaciones de Resultados de Ejercicios Anteriores	0.00	0.00	-464.00	0.00	-464.00
Cambios en el Exceso o Insuficiencia en la Actualización de la Hacienda Pública/Patrimonio Neto de 2022	0.00	0.00	0.00	0.00	0.00
Resultado por Posición Monetaria	0.00	0.00	0.00	0.00	0.00
Resultado por Tenencia de Activos no Monetarios	0.00	0.00	0.00	0.00	0.00
Hacienda Pública/Patrimonio Neto Final de 2022	23,391,075.23	-406,479.85	3,506,395.58	0.00	26,490,990.96

Bajo protesta de decir verdad declaramos que los Estados Financieros y sus notas, son razonablemente correctos y son responsabilidad del emisor.



 JOSÉ DE JESÚS CEJA TORRES
 DIRECTOR GENERAL DEL SRTN



 L.C. ALEJANDRO CASTELLANOS MEZA
 COORDINADOR ADMINISTRATIVO

Cuenta Pública 2022
SISTEMA DE RADIO Y TELEVISIÓN DEL ESTADO DE NAYARIT
 Estado de Cambios en la Situación Financiera
 Del 1 de Enero al 31 de Diciembre de 2022
 (Cifras en Pesos)

Concepto	Origen	Aplicación
ACTIVO	7,935.31	5,260,347.70
Activo Circulante	7,935.31	2,053,096.84
Efectivo y Equivalentes	7,935.31	0.00
Derechos a Recibir Efectivo o Equivalentes	0.00	2,053,096.84
Derechos a Recibir Bienes o Servicios	0.00	0.00
Inventarios	0.00	0.00
Almacenes	0.00	0.00
Estimación por Pérdida o Deterioro de Activos Circulantes	0.00	0.00
Otros Activos Circulantes	0.00	0.00
Activo No Circulante	0.00	3,207,250.86
Inversiones Financieras a Largo Plazo	0.00	0.00
Derechos a Recibir Efectivo o Equivalentes a Largo Plazo	0.00	0.00
Bienes Inmuebles, Infraestructura y Construcciones en Proceso	0.00	0.00
Bienes Muebles	0.00	3,207,250.86
Activos Intangibles	0.00	0.00
Depreciación, Deterioro y Amortización Acumulada de Bienes	0.00	0.00
Activos Diferidos	0.00	0.00
Estimación por Pérdida o Deterioro de Activos no Circulantes	0.00	0.00
Otros Activos no Circulantes	0.00	0.00
PASIVO	1,396,160.92	0.00
Pasivo Circulante	1,396,160.92	0.00
Cuentas por Pagar a Corto Plazo	1,396,160.92	0.00
Documentos por Pagar a Corto Plazo	0.00	0.00
Porción a Corto Plazo de la Deuda Pública a Largo Plazo	0.00	0.00
Títulos y Valores a Corto Plazo	0.00	0.00
Pasivos Diferidos a Corto Plazo	0.00	0.00
Fondos y Bienes de Terceros en Garantía y/o Administración a Corto Plazo	0.00	0.00
Provisiones a Corto Plazo	0.00	0.00
Otros Pasivos a Corto Plazo	0.00	0.00
Pasivo No Circulante	0.00	0.00
Cuentas por Pagar a Largo Plazo	0.00	0.00
Documentos por Pagar a Largo Plazo	0.00	0.00
Deuda Pública a Largo Plazo	0.00	0.00
Pasivos Diferidos a Largo Plazo	0.00	0.00
Fondos y Bienes de Terceros en Garantía y/o en Administración a Largo Plazo	0.00	0.00
Provisiones a Largo Plazo	0.00	0.00
HACIENDA PÚBLICA/PATRIMONIO	4,533,070.32	676,818.85
Hacienda Pública/Patrimonio Contribuido	495,372.00	0.00
Aportaciones	495,372.00	0.00
Donaciones de Capital	0.00	0.00
Actualización de la Hacienda Pública/Patrimonio	0.00	0.00
Hacienda Pública/Patrimonio Generado	4,037,698.32	676,818.85
Resultados del Ejercicio (Ahorro/Desahorro)	4,037,698.32	0.00
Resultados de Ejercicios Anteriores	0.00	676,354.85
Revalúos	0.00	0.00
Reservas	0.00	0.00
Rectificaciones de Resultados de Ejercicios Anteriores	0.00	464.00
Exceso o Insuficiencia en la Actualización de la Hacienda Pública/Patrimonio	0.00	0.00
Resultado por Posición Monetaria	0.00	0.00
Resultado por Tenencia de Activos no Monetarios	0.00	0.00

Bajo protesta de decir verdad declaramos que los Estados Financieros y sus notas, son razonablemente correctos y son responsabilidad del emisor.


 JOSÉ DE JESÚS CEJA TORRES
 DIRECTOR GENERAL DEL SRTN


 L.C. ALEJANDRO CASTELLANOS MEZA
 COORDINADOR ADMINISTRATIVO

Cuenta Pública 2022
SISTEMA DE RADIO Y TELEVISIÓN DEL ESTADO DE NAYARIT
 Estado de Flujos de Efectivo
 Del 1 de Enero al 31 de Diciembre de 2022
 (Cifras en Pesos)

Concepto	2022	2021
Flujos de Efectivo de las Actividades de Operación		
Origen	47,058,088.29	41,543,937.34
Impuestos	0.00	0.00
Cuotas y Aportaciones de Seguridad Social	0.00	0.00
Contribuciones de Mejoras	0.00	0.00
Derechos	0.00	0.00
Productos	4,663.72	5,723.90
Aprovechamientos	0.00	0.00
Ingresos por Venta de Bienes y Prestación de Servicios	677,325.00	939,705.00
Participaciones, Aportaciones, Convenios, Incentivos Derivados de la Colaboración Fiscal y Fondos Distintos de Aportaciones	0.00	0.00
Transferencias, Asignaciones, Subsidios y Subvenciones, y Pensiones y Jubilaciones	46,376,099.57	40,598,508.44
Otros Orígenes de Operación	0.00	0.00
Aplicación	45,670,343.35	41,726,046.34
Servicios Personales	39,058,874.80	38,481,454.19
Materiales y Suministros	624,368.89	257,393.67
Servicios Generales	3,220,052.76	2,588,866.79
Transferencias Internas y Asignaciones al Sector Público	0.00	0.00
Transferencias al Resto del Sector Público	0.00	0.00
Subsidios y Subvenciones	0.00	0.00
Ayudas Sociales	0.00	0.00
Pensionamientos y Jubilaciones	0.00	0.00
Transferencias a Fideicomisos, Mandatos y Contratos Análogos	0.00	0.00
Transferencias a la Seguridad Social	0.00	0.00
Donativos	0.00	0.00
Transferencias al Exterior	0.00	0.00
Participaciones	0.00	0.00
Aportaciones	0.00	0.00
Convenios	0.00	0.00
Otras Aplicaciones de Operación	2,767,046.90	398,331.69
Flujos Netos de Efectivo por Actividades de Operación	1,387,744.94	-182,109.00
Flujos de Efectivo de las Actividades de Inversión		
Origen	0.00	0.00
Bienes Inmuebles, Infraestructura y Construcciones en Proceso	0.00	0.00
Bienes Muebles	0.00	0.00
Otros Orígenes de Inversión	0.00	0.00
Aplicación	1,395,680.25	0.00
Bienes Inmuebles, Infraestructura y Construcciones en Proceso	0.00	0.00
Bienes Muebles	1,395,680.25	0.00
Otras Aplicaciones de Inversión	0.00	0.00
Flujos Netos de Efectivo por Actividades de Inversión	-1,395,680.25	0.00
Flujos de Efectivo de las Actividades de Financiamiento		
Origen	0.00	0.00
Endeudamiento Neto	0.00	0.00
Interno	0.00	0.00
Externo	0.00	0.00
Otros Orígenes de Financiamiento	0.00	0.00
Aplicación	0.00	0.00
Servicios de la Deuda	0.00	0.00
Interno	0.00	0.00
Externo	0.00	0.00
Otras Aplicaciones de Financiamiento	0.00	0.00
Flujos Netos de Efectivo por Actividades de Financiamiento	0.00	0.00
Incremento/Disminución Neta en el Efectivo y Equivalentes al Efectivo	-7,935.31	-182,109.00
Efectivo y Equivalentes al Efectivo al Inicio del Ejercicio	1,286,718.48	1,468,827.48
Efectivo y Equivalentes al Efectivo al Final del Ejercicio	1,278,783.17	1,286,718.48

Bajo protesta de decir verdad declaramos que los Estados Financieros y sus notas, son razonablemente correctos y son responsabilidad del emisor.

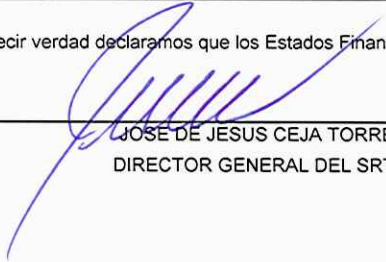
JOSE DE JESUS CEJA TORRES
 DIRECTOR GENERAL DEL SRTN

L.C. ALEJANDRO CASTELLANOS MEZA
 COORDINADOR ADMINISTRATIVO


Cuenta Pública 2022
SISTEMA DE RADIO Y TELEVISIÓN DEL ESTADO DE NAYARIT
 Estado Analítico del Activo
 Del 1 de Enero al 31 de Diciembre de 2022
 (Cifras en Pesos)

Concepto	Saldo Inicial	Cargos del Periodo	Abonos del Periodo	Saldo Final	Variación del Periodo
ACTIVO	26,635,533.21	151,506,201.45	146,253,789.06	31,887,945.60	5,252,412.39
Activo Circulante	3,408,127.65	148,298,950.59	146,253,789.06	5,453,289.18	2,045,161.53
Efectivo y Equivalentes	1,286,718.48	94,899,000.58	94,906,935.89	1,278,783.17	-7,935.31
Derechos a Recibir Efectivo o Equivalentes	2,121,409.17	53,399,950.01	51,346,853.17	4,174,506.01	2,053,096.84
Derechos a Recibir Bienes o Servicios	0.00	0.00	0.00	0.00	0.00
Inventarios	0.00	0.00	0.00	0.00	0.00
Almacenes	0.00	0.00	0.00	0.00	0.00
Estimación por Pérdida o Deterioro de Activos Circulantes	0.00	0.00	0.00	0.00	0.00
Otros Activos Circulantes	0.00	0.00	0.00	0.00	0.00
Activo No Circulante	23,227,405.56	3,207,250.86	0.00	26,434,656.42	3,207,250.86
Inversiones Financieras a Largo Plazo	0.00	0.00	0.00	0.00	0.00
Derechos a Recibir Efectivo o Equivalentes a Largo Plazo	0.00	0.00	0.00	0.00	0.00
Bienes Inmuebles, Infraestructura y Construcciones en Proceso	0.00	0.00	0.00	0.00	0.00
Bienes Muebles	23,133,504.35	3,207,250.86	0.00	26,340,755.21	3,207,250.86
Activos Intangibles	93,901.21	0.00	0.00	93,901.21	0.00
Depreciación, Deterioro y Amortización Acumulada de Bienes	0.00	0.00	0.00	0.00	0.00
Activos Diferidos	0.00	0.00	0.00	0.00	0.00
Estimación por Pérdida o Deterioro de Activos no Circulantes	0.00	0.00	0.00	0.00	0.00
Otros Activos no Circulantes	0.00	0.00	0.00	0.00	0.00

Bajo protesta de decir verdad declaramos que los Estados Financieros y sus notas, son razonablemente correctos y son responsabilidad del emisor.



 JOSÉ DE JESUS CEJA TORRES
 DIRECTOR GENERAL DEL SRTN





 L.C. ALEJANDRO CASTELLANOS MEZA
 COORDINADOR ADMINISTRATIVO

Cuenta Pública 2022
SISTEMA DE RADIO Y TELEVISIÓN DEL ESTADO DE NAYARIT
 Estado Analítico de la Deuda y Otros Pasivos
 Del 1 de Enero al 31 de Diciembre de 2022
 (Cifras en Pesos)

Denominación de las Deudas	Moneda de Contratación	Institución o País Acreedor	Saldo Inicial del Periodo	Saldo Final del Periodo
DEUDA PÚBLICA				
Corto Plazo				
Deuda Interna			0.00	0.00
Instituciones de Crédito	Peso	México	0.00	0.00
Títulos y Valores	Peso	México	0.00	0.00
Arrendamientos Financieros	Peso	México	0.00	0.00
Deuda Externa			0.00	0.00
Organismos Financieros Internacionales	Peso	México	0.00	0.00
Deuda Bilateral	Peso	México	0.00	0.00
Títulos y Valores	Peso	México	0.00	0.00
Arrendamientos Financieros	Peso	México	0.00	0.00
Subtotal de Deuda Pública a Corto Plazo			0.00	0.00
Largo Plazo				
Deuda Interna			0.00	0.00
Instituciones de Crédito	Peso	México	0.00	0.00
Títulos y Valores	Peso	México	0.00	0.00
Arrendamientos Financieros	Peso	México	0.00	0.00
Deuda Externa			0.00	0.00
Organismos Financieros Internacionales	Peso	México	0.00	0.00
Deuda Bilateral	Peso	México	0.00	0.00
Títulos y Valores	Peso	México	0.00	0.00
Arrendamientos Financieros	Peso	México	0.00	0.00
Subtotal de Deuda Pública a Largo Plazo			0.00	0.00
Total de Otros Pasivos	Peso	México	4,000,793.72	5,396,954.64
Total de Deuda Pública y Otros Pasivos			4,000,793.72	5,396,954.64

Bajo protesta de decir verdad declaramos que los Estados Financieros y sus notas, son razonablemente correctos y son responsabilidad del emisor.


 JOSE DE JESUS CEJA TORRES
 DIRECTOR GENERAL DEL SRTN


 L.C. ALEJANDRO CASTELLANOS MEZA
 COORDINADOR ADMINISTRATIVO

Cuenta Pública 2022
SISTEMA DE RADIO Y TELEVISIÓN DEL ESTADO DE NAYARIT
Informe sobre Pasivos Contingentes
Del 1 de Enero al 31 de Diciembre de 2022
(Cifras en Pesos)

En cumplimiento a lo dispuesto en los artículos 46, Fracción I, Inciso f) y 52 de la Ley General de Contabilidad Gubernamental y de conformidad con lo establecido en el Capítulo VII, Numeral II, Inciso h) del Manual de Contabilidad Gubernamental emitido por el CONAC, el Ente Público informa lo siguiente:

Cuenta	Concepto	Importe
TOTAL		\$0.00

Bajo protesta de decir verdad declaramos que los Estados Financieros y sus notas, son razonablemente correctos y son responsabilidad del emisor.





Nayarit
NUESTRO HONOR Y COMPROMISO

SISTEMA DE RADIO
Y TELEVISIÓN DE NAYARIT

SISTEMA DE RADIO Y TELEVISION DE NAYARIT

CUENTA PÚBLICA 2022

AL 31 DE DICIEMBRE DE 2022

a) NOTAS DE DESGLOSE

NOTAS AL ESTADO DE SITUACIÓN FINANCIERA

Activo

• Efectivo y Equivalentes

Al 31 de diciembre del 2022 los rubros que componen el efectivo y sus equivalentes está integrado por el saldo en bancos; El Sistema de Radio y Televisión de Nayarit durante el ejercicio fiscal no tuvo inversiones temporales ni fondos con afectación específica.

A continuación se relacionan las cuentas que integran el rubro de efectivo y equivalentes:

Concepto	2022	2021
BANCOS/TESORERIA	1,278,783.17	1,286,718.48
INVERSIONES TEMPORALES (HASTA 3 MESES)	0.00	0.00
FONDOS CON AFECTACIÓN ESPECIFICA	0.00	0.00
FONDO REVOLVENTE	0.00	0.00
Suma	1,278,783.17	1,286,718.48

• Derechos a recibir Efectivo y Equivalentes y Bienes o Servicios a Recibir

Concepto	2022	2021
DEUDORES DIVERSOS POR COBRAR A CORTO PLAZO	\$ 4,174,506.01	\$ 2,121,409.17
Suma	\$4,174,506.01	\$2,121,409.17

Deudores Diversos por Cobrar a Corto Plazo

El monto que representa el concepto de DEUDORES DIVERSOS POR COBRAR A CORTO PLAZO por la cantidad de 4,174,506.01 lo integran distintos ingresos futuros que recibiremos de parte de Secretaría de Administración y finanzas para el pago de la 2da parte del aguinaldo 2022, así como seis subsidios por motivo de licitaciones que quedaron pendientes de terminar su trámite, un saldo a favor que tenemos ante al SAT y ante Telmex de ejercicios anteriores.

- **Por desagregación por su vencimiento.**

Nombre	Hasta 90 días	Hasta 365 días
SECRETARIA DE ADMINISTRACION Y FINANZAS		4,174,506.01
SAT		475.00
TELMEX		137.42



NOMBRE DEL ENTE PÚBLICO
ESTADO DE
NOTAS A LOS ESTADOS FINANCIEROS

• **Bienes Disponibles para su Transformación o Consumo (inventarios)**

4. Se clasificarán como bienes disponibles para su transformación aquéllos que se encuentren dentro de la cuenta Inventarios. Esta nota aplica para aquellos entes públicos que realicen algún proceso de transformación y/o Elaboración de bienes. (NO APLICA)
5. De la cuenta Almacén se informará acerca del método de valuación, así como la conveniencia de su aplicación. Adicionalmente, se revelará el impacto en la información financiera por cambios en el método. (NO APLICA)

• **Inversiones Financieras**

6. De la cuenta Inversiones financieras, que considera los fideicomisos, se informará de éstos los recursos asignados por tipo y monto, y características significativas que tengan o puedan tener alguna incidencia en las mismas. (NO APLICA)
7. Se informará de las inversiones financieras, los saldos de las participaciones y aportaciones de capital. (NO APLICA)

• **Bienes Muebles, Inmuebles e Intangibles**

8. Se informará de manera agrupada por cuenta, los rubros de Bienes Muebles e Inmuebles, el monto de la depreciación del ejercicio y la acumulada, el método de depreciación, tasas aplicadas y los criterios de aplicación de los mismos. Asimismo, se informará de las características significativas del estado en que se encuentren los activos.

Se integran de la siguiente manera:

Concepto	2022	2021
MOBILIARIO Y EQUIPO DE ADMINISTRACIÓN	9,461,449.78	8,425,992.10
MOBILIARIO Y EQUIPO EDUCACIONAL Y RECREATIVO	4,024,413.02	3,957,657.34
VEHICULOS Y EQUIPO DE TRANSPORTE	1,597,800.00	1,597,800.00
MAQUINARIA, OTROS EQUIPOS Y HERRAMIENTAS	11,257,092.41	9,152,054.91
Subtotal BIENES MUEBLES	\$26,340,755.21	\$23,133,504.35
SOFTWARE	93,901.21	93,901.21
LICENCIAS	0.00	0.00
Subtotal ACTIVOS INTANGIBLES	\$93,901.21	\$93,901.21
DEPRECIACION ACUMULADA DE BIENES MUEBLES	0.00	0.00
Subtotal DEPRECIACION, DETERIORO Y AMORTIZACION ACUMULADA DE BIENES	0.00	0.00
Suma	\$26,434,656.42	\$23,227,405.56

Se incrementó el activo en; mobiliario y equipo de administración, mobiliario y equipo educacional y recreativo así como en maquinaria y otros equipo, todo esto derivado a la licitaciones y adjudicaciones directas llevadas a cabo en el 2022 para instalar la estación de RADIO 100.3 MHz. FM así como un nuevo transmisor necesario para lograr la emisión de dicha señal en FM.

Derivado a eso existen bienes pendientes por recibir de acuerdo a la licitación de LPN-INAPS-16/2022 y otras adjudicaciones directas que se quedaron en trámite de entrega de acuerdo a sus contratos; dichos montos en los contratos ascienden a \$2, 183,821.03 en equipos que si bien se encuentran reflejados en los estados financieros aún no se han dado de alta en el módulo de bienes hasta tenerlos físicamente en las instalaciones oficiales del SRTN.



- a).- Monto depreciación del ejercicio y acumulada (No aplica)
- b).- Método de depreciación (No aplica)
- c).- tasa aplicada (No aplica.)
- d).- criterios de aplicación (No aplica)
- e) Información de las características significativa financiera, los saldos de las participaciones y aportaciones de capital. (No aplica)

9. Se informará de manera agrupada por cuenta, los rubros de activos intangibles y diferidos, su monto y naturaleza, amortización del ejercicio, amortización acumulada, tasa y método aplicados.

• **Estimaciones y Deterioros**

10. Se informarán los criterios utilizados para la determinación de las estimaciones; por ejemplo: estimación de cuentas incobrables, estimación de inventarios, deterioro de activos biológicos y cualquier otra que aplique. (No Aplica)

• **Otros Activos**

11. De las cuentas de otros activos se informará por tipo circulante o no circulante, los montos totales asociados y sus características cualitativas significativas que les impacten financieramente. (No aplica)

Pasivo

En Relación de las cuentas y documentos por pagar corresponde al pago pendiente de ISR sobre sueldos periodo de diciembre 2022, así como retención y aportación de la cuota SALUD de personal de confianza, misma que está en nuestras cuentas esperando se resuelva a donde depositar dichas cantidades, así como el comprometido del aguinaldo 2° parte, 3% sobre nómina del periodo de diciembre y vale de despensa causado por ISR.

Concepto	2022	2021
PASIVO CIRCULANTE	\$ 5,396,954.64	\$ 4,000,793.72
PASIVO NO CIRCULANTE	\$.00	\$.00
Suma de Pasivo	\$5,396,954.64	\$4,000,793.72

• **Pasivo Circulante**

Destacan entre las principales partidas del Pasivo Circulante las siguientes:

Concepto	Importe
SERVICIOS PERSONALES POR PAGAR A CORTO PLAZO	\$.00
RETENCIONES Y CONTRIBUCIONES POR PAGAR A CORTO PLAZO	\$ 775,157.51
INGRESOS POR CLASIFICAR	\$.00
PROVEEDORES POR PAGAR A CORTO PLAZO	\$ 2,242,101.19
OTRAS CUENTAS POR PAGAR A CORTO PLAZO	\$ 2,379,695.94
Suma PASIVO CIRCULANTE	\$ 5,396,954.64

II) NOTAS AL ESTADO DE ACTIVIDADES

Ingresos de Gestión

1. De los rubros de ingresos por gestión provenientes de recursos propios y recursos estatales vía subsidio, los cuales están armonizados con el rubro de clasificador por rubro de ingresos, se informaran los montos totales y cualquier característica significativa.

DESCRIPCION	CANTIDAD
INGRESOS POR VENTA DE BIENES, PRESTACION DE SERVICIOS Y OTROS INGRESOS	677,325.00
TRANSFARENCIAS Y ASIGNACIONES, SUBSIDIOS Y OTRA AYUDAS	46,376,099.57
PRODUCTOS	4,663.72
TOTAL	47,058,088.29



Otros Ingresos y Beneficio

3. De los rubros de Ingresos Financieros, Incremento por Variación de Inventarios, Disminución del Exceso de Estimaciones por Pérdida o Deterioro u Obsolescencia, Disminución del Exceso de Provisiones, y de Otros Ingresos y Beneficios Varios, se informarán los montos totales y cualquier característica significativa. (No aplica)

Gastos y Otras Pérdidas:

1. Al respecto, en materia del ejercicio del gasto que corresponde a este agregado del estado de actividades se informa haber erogado la cantidad de \$42,074,430.08 (Cuarenta y dos millones setenta y cuatro mil cuatrocientos treinta pesos 08/100 m.n.), mostrando en seguida los grupos que integra la cantidad citada

Concepto	Importe
SERVICIOS PERSONALES	\$ 39,058,874.80
MATERIALES Y SUMINISTROS	704,101.32
SERVICIOS GENERALES	3,788,252.59
Suma de GASTOS Y OTRAS PERDIDAS	\$ 43,551,228.71

El rubro de servicios personales es la erogación de los compromisos de pago de nóminas, prestaciones al personal de base, de confianza y de contrato.

El rubro de materiales y suministros se refiere a la erogación de los materiales y suministros que se necesita para el mantenimiento.

El rubro de servicios generales es la erogación de los servicios básicos que el SISTEMA DE RADIO Y TELEVISIÓN necesita para el buen funcionamiento y operatividad.

III) NOTAS AL ESTADO DE VARIACIÓN EN LA HACIENDA PÚBLICA

1. Se hizo un reintegro de economías 2021 por la cantidad de 145,516.00 por recurso no ejercido en el capítulo 1000 (Diferencias de lo solicitado en los subsidios contra lo ejecutado en las nóminas 2021) Monto y procedencia de los recursos que modifican al patrimonio.

DESCRIPCION	CANTIDAD
HACIENDA PUBLICA/ PATRIMONIO CONTRIBUIDO	22,895,703.23
HACIENDA PUBLICA/ PATRIMONIO GENERADO	-260,963.74
RESULTADO DEL EJERCICIO (AHORRO/DESAHORRO)	-530,838.74
RESULTADO DEL EJERCICIO ANTERIORES	801,575.39
RECTIFICACIONES DE RESULTADOS ANTERIORES	-531,700.39
TOTAL HACIENDA PUBLICA/PATRIMONIO	26,490,990.96

ELABORÓ:



AUTORIZÓ:

IV) NOTAS AL ESTADO DE FLUJOS DE EFECTIVO

Efectivo y equivalentes

1. El origen del flujo de Efectivo.

Concepto	2022	2021
EFECTIVO	\$.00	\$.00
BANCOS/TESORERIA	\$ 1,181,103.59	\$ 1,189,038.90
BANCOS/DEPENDENCIAS Y OTROS	\$.00	\$.00
INVERSIONES TEMPORALES (HASTA 3 MESES)	\$ -	\$.00
FONDOS CON AFECTACIÓN ESPECIFICA	\$ -	\$.00
DEPOSITOS DE FONDOS DE TERCEROS EN GARANTIA Y/O ADMINISTRACION	\$ 97,679.58	\$ 97,679.58
OTROS EFECTIVOS Y EQUIVALENTES	\$.00	\$.00
EFECTIVO Y EQUIVALENTES	1,278,783.17	1,286,718.48

2. Se informa que durante el ejercicio fiscal 2022 en la contabilidad no se efectuaron adquisiciones de bienes muebles e inmuebles y porcentaje mediante subsidios de capital del sector central. (No aplica)

3. Conciliación de los flujos de efectivo netos de las actividades de operación de ahorro/desahorro antes de rubro extraordinarios. (No aplica)

V) CONCILIACIÓN ENTRE LOS INGRESOS PRESUPUESTARIOS Y CONTABLES, ASÍ COMO ENTRE LOS EGRESOS PRESUPUESTARIOS Y LOS GASTOS CONTABLES

La conciliación se presentará atendiendo a lo dispuesto por el Acuerdo por el que se emite el formato de conciliación entre los ingresos presupuestarios y contables, así como entre los egresos presupuestarios y los gastos contables.

ELABORÓ:



AUTORIZÓ:

ESTADO DE
NOTAS A LOS ESTADOS FINANCIEROS

Cuenta Pública 2022

SISTEMA DE RADIO Y TELEVISIÓN DEL ESTADO DE NAYARIT

Conciliación entre los Ingresos Presupuestarios y Contables

Correspondiente del 1 de Enero al 31 de Diciembre de 2022

(Cifras en pesos)

1. Total de Ingresos Presupuestarios	
	46,855,031.94
2. Más Ingresos Contables No Presupuestarios	
2.1 Ingresos Financieros	0.00
2.2 Incremento por Variación de Inventarios	0.00
2.3 Disminución del Exceso de Estimaciones por Pérdida o	0.00
2.4 Disminución del Exceso de Provisiones	0.00
2.5 Otros Ingresos y Beneficios Varios	0.00
2.6 Otros Ingresos Contables No Presupuestarios	0.00
3. Menos Ingresos Presupuestarios No Contables	
3.1 Aprovechamientos Patrimoniales	0.00
3.2 Ingresos Derivados de Financiamientos	0.00
3.3 Otros Ingresos Presupuestarios No Contables	0.00
4. Total de Ingresos Contables	
	46,855,031.94

 Cuenta Pública 2022
 SISTEMA DE RADIO Y TELEVISIÓN DEL ESTADO DE NAYARIT
 Conciliación entre los Egresos Presupuestarios y los Gastos Contables
 Correspondiente del 1 de Enero al 31 de Diciembre de 2022
 (Cifras en pesos)

1. Total de Egresos Presupuestarios	
	46,225,400
2. Menos Egresos Presupuestarios No Contables	
2.1 Materiales Primas y Materiales de Producción y Comercialización	2,711,879
2.2 Materiales y Suministros	0
2.3 Mobiliario y Equipo de Administración	540,066
2.4 Mobiliario y Equipo Educativo y Recreativo	66,756
2.5 Equipo e Instrumental Médico y de Laboratorio	0
2.6 Vehículos y Equipo de Transporte	0
2.7 Equipo de Defensa y Seguridad	0
2.8 Maquinaria, Otros Equipos y Herramientas	2,105,038
2.9 Activos Biológicos	0
2.10 Bienes Inmuebles	0
2.11 Activos Intangibles	0
2.12 Obra Pública en Bienes de Dominio Público	0
2.13 Obra Pública en Bienes Propios	0
2.14 Acciones y Participaciones de Capital	0
2.15 Compr. de Títulos y Valores	0
2.16 Concesión de Préstamos	0
2.17 Inversiones en Fideicomisos, Mandatos y Otros Análogos	0
2.18 Provisiones para Contingencias y Otras Erogaciones Especiales	0
2.19 Amortización de la Deuda Pública	0
2.20 Adeudos de Ejercicios Fiscales Anteriores (ADEFAS)	0
2.21 Otros Egresos Presupuestarios No Contables	0
3. Más Gastos Contables No Presupuestarios	
3.1 Estimaciones, Depreciaciones, Deterioros, Obsolescencia y Amortizaciones	0
3.2 Provisiones	0
3.3 Disminución de Inventarios	0
3.4 Aumento por Insuficiencia de Estimaciones por Pérdida o Deterioro u Obsolescencia	0
3.5 Aumento por Insuficiencia de Provisiones	0
3.6 Otros Gastos	0
3.7 Otros Gastos Contables No Presupuestarios	0
4. Total de Gasto Contable	
	43,561,225

B.) NOTAS DE MEMORIA (CUENTAS DE ORDEN)

Cuentas de Orden Contables y Presupuestarias:

Contables:

Valores (No aplica)

Emisión de obligaciones (No aplica)

Avales y garantías (No aplica)

Juicios (No aplica)

Contratos para Inversión Mediante Proyectos para Prestación de Servicios (PPS) y Similares (No aplica)

Bienes concesionados o en comodato (No aplica)



 AUTORIZÓ:

Presupuestarias:

CONCEPTO	2022	2021
CUENTAS DE ORDEN PRESUPUESTARIAS		
LEY DE INGRESOS		
LEY DE INGRESOS ESTIMADA	\$47,100,797.00	\$47,100,797.00
LEY DE INGRESOS POR EJECUTAR	\$245,765.06	\$5,842,288.56
MODIFICACIONES A LA LEY DE INGRESOS ESTIMADA	\$0.00	\$285,428.90
LEY DE INGRESOS DEVENGADA	\$46,855,031.94	\$41,543,937.34
LEY DE INGRESOS RECAUDADA	\$46,855,031.94	\$41,543,937.34
PRESUPUESTO DE EGRESOS		
PRESUPUESTO DE EGRESOS APROBADO	\$47,100,797.00	\$47,100,797.00
PRESUPUESTO DE EGRESOS POR EJERCER	\$2,661,227.00	\$0.00
MODIFICACIONES AL PRESUPUESTO DE EGRESOS APROBADO	\$1,823,537.57	-\$5,026,366.92
PRESUPUESTO DE EGRESOS COMPROMETIDO	\$46,263,107.57	\$42,074,430.08
PRESUPUESTO DE EGRESOS DEVENGADO	\$46,263,107.57	\$42,074,430.08
PRESUPUESTO DE EGRESOS EJERCIDO	\$46,263,107.57	\$42,074,430.08
PRESUPUESTO DE EGRESOS PAGADO	\$44,298,976.70	\$41,327,714.65

c) NOTAS DE GESTIÓN ADMINISTRATIVA


1. Introducción

El presente documentos tiene como objetivo dar a conocer para su mayor comprensión los aspectos financieros de mayor relevancia que influyeron en la toma de decisiones del periodo 2021.

2. Panorama Económico y Financiero

Durante el ejercicio fiscal 2022 el Sistema de Radio y Televisión de Nayarit recibió la autorización para instalar la estación de RADIO 100.3 MHz. FM por lo cual se tuvo la necesidad de adquirir diversos equipos electrónicos así como un nuevo transmisor necesario para lograr la emisión de dicha señal en FM; cabe destacar que, la estación FM en mención será la primer radiodifusora FM HD en Nayarit, lo que brindaría la oportunidad de tener hasta 4 señales de radio multi programadas en una sola estación de radio; por tal motivo se solicitó una ampliación presupuestal para llevar acabo la licitación publica nacional número L.P.N.- INAPS-19/2022, lo cual al cierre del 2022 se recibieron parte de los equipos quedando pendiente de entrega el resto durante los primeros meses del 2023 esto en apego a los contratos firmados, por lo cual crecieron los activos del SRTN . así mismo se hace énfasis en que se

Redujo significativamente el pago de pasivos de ejercicios anteriores, y que cumplieron con las metas programadas durante el ejercicio 2021.



3. Autorización e Historia

El día 23 de julio del 2018 L.C. Antonio Echevarría García, Gobernador Constitucional del Estado Libre y Soberano de Nayarit, en ejercicio de las facultades que me confieren los artículos 69 fracción XVII de la Constitución Política del Estado Libre y Soberano de Nayarit; y con fundamento en los artículos 2, 5, 18, 24, 46, y 52 de la Ley Orgánica del Poder Ejecutivo del Estado de Nayarit; tengo a bien expedir el presente DECRETO ADMINISTRATIVO POR EL QUE SE CREA EL ORGANISMO PÚBLICO DESCENTRALIZADO DENOMINADO "SISTEMA DE RADIO Y TELEVISIÓN DE NAYARIT" con la finalidad de dotarlo de plena autonomía técnica, operativa, de decisión y de gestión; a efecto de que satisfaga los criterios previstos por el Legislador Federal y, esté en condiciones de mantener e incrementar, en su caso, la Concesión Única para prestar Servicios públicos de Telecomunicaciones y Radiodifusión, así como de solicitar, administrar y operar las concesiones para usar y aprovechar bandas de frecuencia del Espectro Radioeléctrico para uso público en términos de las leyes señaladas.

4. Organización y Objeto Social

- a).-El objetivo social Ofrecer al auditorio una programación y contenidos de calidad a través de las estaciones de radio y televisión concesionadas al Gobierno del Estado de Nayarit , Servir a la ciudadanía como un medio de comunicación que genera credibilidad, Contribuir a crear una opinión pública informada, fomentar el apoyo ciudadano a políticas públicas, generar la solidaridad hacia proyectos públicos y privados de asistencia social, promover y difundir la cohesión y enriquecer el sentimiento de identidad de los nayaritas con la responsabilidad de preservar el patrimonio cultural y propagar los valores que propician el crecimiento intelectual de las nayaritas.
- b).-La principal actividad
- Elaborar, producir y transmitir programas culturales sin fines lucrativos promoviendo la identidad nacional con particular enfoque regional, urbano y rural;
 - Difundir, divulgar y promover el conocimiento, la apreciación y el disfrute de expresiones artísticas, intelectuales y populares, los avances científicos y tecnológicos, así como orientar sobre prácticas sanitarias y preservación ecológica, fomentar el deporte y, en general, coadyuvar en los programas educativos;
 - Ofrecer una programación alternativa que permita al público contar con opciones de contenido social, cultural, educacional, científico y deportivo, y
 - Incrementar la zona de cobertura para facilitar el acceso a las comunidades de los servicios públicos que ofrece el Sistema.
- c).-Ejercicio fiscal, de conformidad con lo establecido en los postulados de Contabilidad Gubernamental emitidos por el Consejo Nacional de Armonización Contable (CONAC), particularmente en la explicación del término denominado Periodo Contable, se precisó que en lo que refiere a la Contabilidad Gubernamental el periodo relativo es de un año que comprende a partir del 01 de enero hasta el 31 de diciembre y está directamente relacionado con la ejecución de la Ley de Ingresos y el ejercicio del Presupuesto de Egresos.
- d).-Régimen jurídico., cabe destacar que el ente público está establecido por un marco de normatividad, reglamentación y políticas que determina sus objetivos, ámbito y acción y sus limitaciones para asumir derechos y contraer obligaciones.
- e).-Consideraciones fiscales.-presentar la declaración y pagos provisional de retención del impuesto sobre la renta (ISR) por sueldos y salarios, ISR por retenciones por servicios profesionales, ISR por pagos por cuentas de terceros o retenciones por arrendamiento de inmuebles, impuesto al valor agregados, impuestos 2% sobre nómina.
- f).-Estructura organizacional básica, dirección General, dirección de televisión, dirección de radio, coordinación administrativa, coordinación de ingeniería.
- g).-fideicomisos (No aplica).

5. Bases de Preparación de los Estados Financieros

- a).-Los estados financieros se preparan de acuerdo a las normas emitidas por la Ley General de Contabilidad Gubernamental expuesta por el CONAC y las disposiciones legales aplicables.
- b).-En forma particular, se informa que la elaboración de los estados financieros y presupuestarios se ha realizado en base a las normas y metodología previstas en el apartado de estados financieros del manual de contabilidad gubernamental.
- c).-Los registros de las operaciones y en la emisión de información financiera y presupuestal se ha realizado cumpliendo los postulados básicos de contabilidad gubernamental, ya que estos proporcionan el sustento técnico para la práctica contable a través de definiciones, explicaciones y razonamientos en la materia.
- d).-Normatividad supletoria (No aplica).
- e).-Implementación de la base devengada. (No aplica).

6. Políticas de Contabilidad Significativas

- a).-Este organismo está cumpliendo con las disposiciones marcadas en la Ley General de Contabilidad Gubernamental que tiene por objeto establecer los criterios generales que regirán la contabilidad y la emisión financieras. Con tal motivo, las principales políticas de la entidad en materia de rendición de cuentas están orientadas a la que la contabilidad gubernamental facilite el registro y la fiscalización de los activos, pasivos, ingresos y gastos y en general, contribuir a medir la eficacia, economía y eficiencia de del gasto e ingresos, como patrimonio.
- b).-Operaciones en el extranjero y de sus defectos en la información financiera gubernamental (No aplica).
- c).- Método de valuación de la inversión en acciones en el sector paraestatal (No aplica).
- d).-Sistema y método de valuación de inventarios., se lleva a cabo el método del inventarios físico cada seis meses para verificar su estado.
- e).-Beneficios a empleados (No aplica).
- f).-Provisiones (No aplica).
- g).-Reservas (No aplica).
- h).-Cambios en políticas contables y corrección de errores junto con la revelación de los efectos que se tendrá en la información financiera (No aplica).
- i).-Reclasificaciones (No aplica).
- j).-Depuración y cancelación de saldos (No aplica)

7. Posición en Moneda Extranjera y Protección por Riesgo Cambiario

Se informará sobre:

- a) Activos en moneda extranjera. (No aplica)
- b) Pasivos en moneda extranjera. (No aplica)
- c) Posición en moneda extranjera. (No aplica)
- d) Tipo de cambio. (No aplica)
- e) Equivalente en moneda nacional. (No aplica)

8. Reporte Analítico del Activo

Debe mostrar la siguiente información:

- a) Vida útil o porcentajes de depreciación, deterioro o amortización utilizados en los diferentes tipos de activos. (No aplica)
- b) Cambios en el porcentaje de depreciación o valor residual de los activos. (No aplica)
- c) Importe de los gastos capitalizados en el ejercicio, tanto financieros como de investigación y desarrollo. (No aplica)
- d) Riesgos por tipo de cambio o tipo de interés de las inversiones financieras. (No aplica)
- e) Valor activado en el ejercicio de los bienes construidos por la entidad. (No aplica)
- f) Otras circunstancias de carácter significativo que afecten el activo, tales como bienes en garantía, señalados en embargos, litigios, títulos de inversiones entregados en garantías, baja significativa del valor de inversiones financieras, etc. (No aplica)
- g) Desmantelamiento de Activos, procedimientos, implicaciones, efectos contables. (No aplica)
- h) Administración de activos: planeación con el objetivo de que el ente los utilice de manera más efectiva. (No aplica)

Adicionalmente, se deben incluir las explicaciones de las principales variaciones en el activo, en cuadros

- a) Inversiones en valores. (No aplica)
- b) Patrimonio de Organismos descentralizados de Control Presupuestario Indirecto. (No aplica)
- c) Inversiones en empresas de participación mayoritaria. (No aplica)
- d) Inversiones en empresas de participación minoritaria. (No aplica)
- e) Patrimonio de organismos descentralizados de control presupuestario directo, según corresponda. (No aplica)

9. Fideicomisos, Mandatos y Análogos

Se deberá informar:

- a) Por ramo administrativo que los reporta. (No aplica)
- b) Enlistar los de mayor monto de disponibilidad, relacionando aquéllos que conforman el 80% de las disponibilidades. (No aplica)

10. Reporte de la Recaudación

- a) Análisis del comportamiento de la recaudación correspondiente al ente público o cualquier tipo de ingreso, de forma separada los ingresos locales de los federales.

Fuente de Ingresos	Ley de Ingresos Estimada	Ampliaciones / (Reducciones)	Ley de Ingresos Modificada	Ingresos Devengados	Ingresos Recaudados	Devengado Por Recaudar	Avance de Recaudación (Recaudación / Estimación)
51 <u>Productos de tipo corriente</u>	\$0.00	\$0.00	\$0.00	\$4,663.72	\$4,663.72	\$0.00	0.00 %
PRODUCTOS FINANCIEROS	\$0.00	\$0.00	\$0.00	\$4,663.72	\$4,663.72	\$0.00	0.00 %
PRODUCTOS FINANCIEROS BANORTE	\$0.00	\$0.00	\$0.00	\$4,663.72	\$4,663.72	\$0.00	0.00 %
73 <u>Ingresos por Venta de Bienes y Prestación de Servicios e</u>	\$660,000.00	\$0.00	\$660,000.00	\$677,325.00	\$677,325.00	\$0.00	102.62 %
INGRESOS POR ARRENDAMIENTO DE TERRENO	\$660,000.00	\$0.00	\$660,000.00	\$677,325.00	\$677,325.00	\$0.00	102.62 %
83 <u>Subsidios y Subvenciones</u>	\$46,440,797.00	\$0.00	\$46,440,797.00	\$46,376,099.57	\$46,376,099.57	\$0.00	99.86 %
RECURSO ESTATAL	\$46,440,797.00	\$0.00	\$46,440,797.00	\$46,376,099.57	\$46,376,099.57	\$0.00	99.86 %
Total	\$47,100,797.00	\$0.00	\$47,100,797.00	\$47,058,088.29	\$47,058,088.29	\$0.00	99.90 %

- b) Proyección de la recaudación e ingresos en el mediano plazo.

11. Información sobre la Deuda y el Reporte Analítico de la Deuda

- a) Utilizar al menos los siguientes indicadores: deuda respecto al PIB y deuda respecto a la recaudación tomando, como mínimo, un periodo igual o menor a 5 años. (No aplica)
- b) Información de manera agrupada por tipo de valor gubernamental o instrumento financiero en la que se consideren intereses, comisiones, tasa, perfil de vencimiento y otros gastos de la deuda.

12. Calificaciones otorgadas

Informar, tanto del ente público como cualquier transacción realizada, que haya sido sujeta a una calificación crediticia. (No aplica)

13. Proceso de Mejora

Se informará de:

- a) Principales Políticas de control interno.
- b) Medidas de desempeño financiero, metas y alcance.

14. Información por Segmentos

(No aplica)

15. Eventos Posteriores al Cierre

Se elaboró la póliza de DIARIO D00253 donde se provisionó presupuestalmente la cantidad \$203,056.35 correspondiente a un gasto corriente pendiente por recibir por parte de la Secretaria de Administración y Finanzas para el pago de arrendamiento de las instalaciones del SRTN, todo esto debido al auxiliar que se recibió por parte de secretaria para fines de entrega de la cuenta pública.


16. Partes Relacionadas

Se informa que al cierre del Cuarto Trimestre del ejercicio fiscal 2022 no existen partes relacionadas que pudieran ejercer influencia significativa sobre la toma de decisiones financiera y operativas.

17. Responsabilidad Sobre la Presentación Razonable de la Información Contable

"Bajo protesta de decir verdad declaramos que los Estados Financieros y sus notas, son razonablemente correctos y son responsabilidad del emisor".

"Bajo protesta de decir verdad declaramos que los Estados Financieros y sus notas, son razonablemente correctos y son responsabilidad del emisor".



JOSE DE JESUS CEJA TORRES
DIRECTOR GENERAL DEL SRTN




LIC.ALEJANDRO CASTELLANOS MEZA
COORDINADOR ADMINISTRATIVO DEL SRTN

Cuenta Pública 2022
SISTEMA DE RADIO Y TELEVISIÓN DEL ESTADO DE NAYARIT
 Estado Analítico de Ingresos
 Del 1 de Enero al 31 de Diciembre de 2022

Rubro de Ingresos	Ingreso					Diferencia
	Estimado	Ampliaciones y Reducciones	Modificado	Devengado	Recaudado	
	(1)	(2)	(3= 1 + 2)	(4)	(5)	
Impuestos	0.00	0.00	0.00	0.00	0.00	0.00
Cuotas y Aportaciones de Seguridad Social	0.00	0.00	0.00	0.00	0.00	0.00
Contribuciones de Mejoras	0.00	0.00	0.00	0.00	0.00	0.00
Derechos	0.00	0.00	0.00	0.00	0.00	0.00
Productos	0.00	0.00	0.00	4,663.72	4,663.72	4,663.72
Aprovechamientos	0.00	0.00	0.00	0.00	0.00	0.00
Ingresos por Venta de Bienes, Prestación de Servicios y Otros Ingresos	660,000.00	0.00	660,000.00	677,325.00	677,325.00	17,325.00
Participaciones, Aportaciones, Convenios, Incentivos Derivados de la Colaboración Fiscal y Fondos Distintos de Aportaciones	0.00	0.00	0.00	0.00	0.00	0.00
Transferencias, Asignaciones, Subsidios y Subvenciones, y Pensiones y Jubilaciones	46,440,797.00	0.00	46,440,797.00	46,376,099.57	46,376,099.57	-64,697.43
Ingresos Derivados de Financiamientos	0.00	0.00	0.00	0.00	0.00	0.00
Total	47,100,797.00	0.00	47,100,797.00	47,058,088.29	47,058,088.29	
				Ingresos excedentes		-42,708.71

Estado Analítico de Ingresos Por Fuente de Financiamiento	Ingreso					Diferencia
	Estimado	Ampliaciones y Reducciones	Modificado	Devengado	Recaudado	
	(1)	(2)	(3= 1 + 2)	(4)	(5)	
Ingresos del Poder Ejecutivo Federal o Estatal y de los Municipios	0.00	0.00	0.00	0.00	0.00	0.00
Impuestos	0.00	0.00	0.00	0.00	0.00	0.00
Cuotas y Aportaciones de Seguridad Social	0.00	0.00	0.00	0.00	0.00	0.00
Contribuciones de Mejoras	0.00	0.00	0.00	0.00	0.00	0.00
Derechos	0.00	0.00	0.00	0.00	0.00	0.00
Productos	0.00	0.00	0.00	0.00	0.00	0.00
Aprovechamientos	0.00	0.00	0.00	0.00	0.00	0.00
Participaciones, Aportaciones, Convenios, Incentivos Derivados de la Colaboración Fiscal y Fondos Distintos de Aportaciones	0.00	0.00	0.00	0.00	0.00	0.00
Transferencias, Asignaciones, Subsidios y Subvenciones, y Pensiones y Jubilaciones	0.00	0.00	0.00	0.00	0.00	0.00




Ingresos de los Entes Públicos de los Poderes Legislativo y Judicial, de los Órganos Autónomos y del Sector Paraestatal o Paramunicipal, así como de las Empresas Productivas del Estado	47,100,797.00	0.00	47,100,797.00	47,058,088.29	47,058,088.29	-42,708.71
Cuotas y Aportaciones de Seguridad Social	0.00	0.00	0.00	0.00	0.00	0.00
Productos	0.00	0.00	0.00	4,663.72	4,663.72	4,663.72
Ingresos por Venta de Bienes, Prestación de Servicios y Otros Ingresos	660,000.00	0.00	660,000.00	677,325.00	677,325.00	17,325.00
Transferencias, Asignaciones, Subsidios y Subvenciones, y Pensiones y Jubilaciones	46,440,797.00	0.00	46,440,797.00	46,376,099.57	46,376,099.57	-64,697.43
Ingresos derivados de financiamiento	0.00	0.00	0.00	0.00	0.00	0.00
Ingresos Derivados de Financiamientos	0.00	0.00	0.00	0.00	0.00	0.00
Total	47,100,797.00	0.00	47,100,797.00	47,058,088.29	47,058,088.29	-42,708.71
				Ingresos excedentes		-42,708.71




JOSE DE JESUS CEJA TORRES
DIRECTOR GENERAL DEL SRTN




L.C. ALEJANDRO CASTELLANOS MEZA
COORDINADOR ADMINISTRATIVO

Cuenta Pública 2022
SISTEMA DE RADIO Y TELEVISIÓN DEL ESTADO DE NAYARIT
Estado Analítico del Ejercicio del Presupuesto de Egresos
Clasificación por Objeto del Gasto (Capítulo y Concepto)
Del 1 de Enero al 31 de Diciembre de 2022

Concepto	Egresos					Subejercicio
	Aprobado	Ampliaciones/ (Reducciones)	Modificado	Devengado	Pagado	
	1	2	3 = (1 + 2)	4	5	
Deuda Pública	0.00	0.00	0.00	0.00	0.00	0.00
Amortización de la Deuda Pública	0.00	0.00	0.00	0.00	0.00	0.00
Intereses de la Deuda Pública	0.00	0.00	0.00	0.00	0.00	0.00
Comisiones de la Deuda Pública	0.00	0.00	0.00	0.00	0.00	0.00
Gastos de la Deuda Pública	0.00	0.00	0.00	0.00	0.00	0.00
Costo por Coberturas	0.00	0.00	0.00	0.00	0.00	0.00
Apoyos Financieros	0.00	0.00	0.00	0.00	0.00	0.00
Adeudos de Ejercicios Fiscales Anteriores (Adefas)	0.00	0.00	0.00	0.00	0.00	0.00
Total del Gasto	47,100,797.00	1,823,537.57	48,924,334.57	46,263,107.57	44,298,976.70	2,661,227.00


 JOSE DE JESUS CEJA TORRES
 DIRECTOR GENERAL DEL SRTN


 L.C. ALEJANDRO CASTELLANOS MEZA
 COORDINADOR ADMINISTRATIVO

Cuenta Pública 2022
SISTEMA DE RADIO Y TELEVISIÓN DEL ESTADO DE NAYARIT
 Estado Analítico del Ejercicio del Presupuesto de Egresos
 Clasificación Económica (por Tipo de Gasto)
 Del 1 de Enero al 31 de Diciembre de 2022


Concepto	Egresos					Subejercicio
	Aprobado	Ampliaciones/ (Reducciones)	Modificado	Devengado	Pagado	
	1	2	3 = (1 + 2)	4	5	
Gasto Corriente	46,917,879.07	-705,423.36	46,212,455.71	43,551,228.71	42,903,296.45	2,661,227.00
Gasto de Capital	182,917.93	2,528,960.93	2,711,878.86	2,711,878.86	1,395,680.25	0.00
Amortización de la Deuda y Disminución de Pasivos	0.00	0.00	0.00	0.00	0.00	0.00
Pensiones y Jubilaciones	0.00	0.00	0.00	0.00	0.00	0.00
Participaciones	0.00	0.00	0.00	0.00	0.00	0.00
Total del Gasto	47,100,797.00	1,823,537.57	48,924,334.57	46,263,107.57	44,298,976.70	2,661,227.00


JOSE DE JESUS CEJA TORRES
 DIRECTOR GENERAL DEL SRTN

L.C. ALEJANDRO CASTELLANOS MEZA
 COORDINADOR ADMINISTRATIVO

Cuenta Pública 2022
SISTEMA DE RADIO Y TELEVISIÓN DEL ESTADO DE NAYARIT
 Estado Analítico del Ejercicio del Presupuesto de Egresos
 Clasificación Administrativa
 Del 1 de Enero al 31 de Diciembre de 2022

Concepto	Egresos					Subejercicio 6 = (3 - 4)
	Aprobado	Ampliaciones/ (Reducciones)	Modificado	Devengado	Pagado	
	1	2	3 = (1 + 2)	4	5	
Sin Ramo/Dependencia	47,100,797.00	1,823,537.57	48,924,334.57	46,263,107.57	44,298,976.70	2,661,227.00
SISTEMA DE RADIO Y TELEVISION DE NAYARIT	47,100,797.00	1,823,537.57	48,924,334.57	46,263,107.57	44,298,976.70	2,661,227.00
Total del Gasto	47,100,797.00	1,823,537.57	48,924,334.57	46,263,107.57	44,298,976.70	2,661,227.00


 JOSE DE JESUS CEJA TORRES
 DIRECTOR GENERAL DEL SRTN


 L.C. ALEJANDRO CASTELLANOS MEZA
 COORDINADOR ADMINISTRATIVO

Cuenta Pública 2022
SISTEMA DE RADIO Y TELEVISIÓN DEL ESTADO DE NAYARIT
Estado Analítico del Ejercicio del Presupuesto de Egresos
Clasificación Funcional (Finalidad y Función)
Del 1 de Enero al 31 de Diciembre de 2022

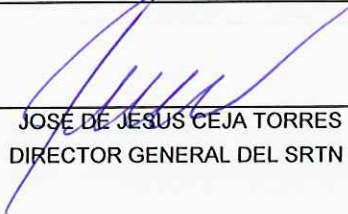
Concepto	Egresos					Subejercicio
	Aprobado	Ampliaciones/ (Reducciones)	Modificado	Devengado	Pagado	
	1	2	3 = (1 + 2)	4	5	
Gobierno	0.00	0.00	0.00	0.00	0.00	0.00
Legislación	0.00	0.00	0.00	0.00	0.00	0.00
Justicia	0.00	0.00	0.00	0.00	0.00	0.00
Coordinación de la Política de Gobierno	0.00	0.00	0.00	0.00	0.00	0.00
Relaciones Exteriores	0.00	0.00	0.00	0.00	0.00	0.00
Asuntos Financieros y Hacendarios	0.00	0.00	0.00	0.00	0.00	0.00
Seguridad Nacional	0.00	0.00	0.00	0.00	0.00	0.00
Asuntos de Orden Público y de Seguridad Interior	0.00	0.00	0.00	0.00	0.00	0.00
Otros Servicios Generales	0.00	0.00	0.00	0.00	0.00	0.00
Desarrollo Social	47,100,797.00	1,823,537.57	48,924,334.57	46,263,107.57	44,298,976.70	2,661,227.00
Protección Ambiental	0.00	0.00	0.00	0.00	0.00	0.00
Vivienda y Servicios a la Comunidad	0.00	0.00	0.00	0.00	0.00	0.00
Salud	0.00	0.00	0.00	0.00	0.00	0.00
Recreación, Cultura y Otras Manifestaciones Sociales	47,100,797.00	1,823,537.57	48,924,334.57	46,263,107.57	44,298,976.70	2,661,227.00
Educación	0.00	0.00	0.00	0.00	0.00	0.00
Protección Social	0.00	0.00	0.00	0.00	0.00	0.00
Otros Asuntos Sociales	0.00	0.00	0.00	0.00	0.00	0.00
Desarrollo Económico	0.00	0.00	0.00	0.00	0.00	0.00
Asuntos Económicos, Comerciales y Laborales en General	0.00	0.00	0.00	0.00	0.00	0.00
Agropecuaria, Silvicultura, Pesca y Caza	0.00	0.00	0.00	0.00	0.00	0.00
Combustibles y Energía	0.00	0.00	0.00	0.00	0.00	0.00
Minería, Manufacturas y Construcción	0.00	0.00	0.00	0.00	0.00	0.00
Transporte	0.00	0.00	0.00	0.00	0.00	0.00
Comunicaciones	0.00	0.00	0.00	0.00	0.00	0.00
Turismo	0.00	0.00	0.00	0.00	0.00	0.00
Ciencia, Tecnología e Innovación	0.00	0.00	0.00	0.00	0.00	0.00
Otras Industrias y Otros Asuntos Económicos	0.00	0.00	0.00	0.00	0.00	0.00
Otras no Clasificadas en Funciones Anteriores	0.00	0.00	0.00	0.00	0.00	0.00
Transacciones de la Deuda Publica / Costo Financiero de la Deuda	0.00	0.00	0.00	0.00	0.00	0.00
Transferencias, Participaciones y Aportaciones entre Diferentes Niveles y Ordenes de Gobierno	0.00	0.00	0.00	0.00	0.00	0.00
Saneamiento del Sistema Financiero	0.00	0.00	0.00	0.00	0.00	0.00
Adeudos de Ejercicios Fiscales Anteriores	0.00	0.00	0.00	0.00	0.00	0.00
Total del Gasto	47,100,797.00	1,823,537.57	48,924,334.57	46,263,107.57	44,298,976.70	2,661,227.00

JOSE DE JESUS CEJA TORRES
 DIRECTOR GENERAL DEL SRTN


L.C. ALEJANDRO CASTELLANOS MEZA
 COORDINADOR ADMINISTRATIVO

Cuenta Pública 2022
 SISTEMA DE RADIO Y TELEVISIÓN DEL ESTADO DE NAYARIT
 Intereses de la Deuda
 Del 1 de Enero al 31 de Diciembre de 2022

Identificación de Crédito o Instrumento	Devengado	Pagado
Créditos Bancarios		
Total de intereses de Créditos Bancarios	0.00	0.00
Otros Instrumentos de Deuda		
Total de intereses de Otros Instrumentos de Deuda	0.00	0.00
TOTAL	0.00	0.00



 JOSÉ DE JESÚS CEJA TORRES
 DIRECTOR GENERAL DEL SRTN





 L.C. ALEJANDRO CASTELLANOS MEZA
 COORDINADOR ADMINISTRATIVO

Cuenta Pública 2022
SISTEMA DE RADIO Y TELEVISIÓN DEL ESTADO DE NAYARIT
 Flujo de Fondos
 Del 1 de Enero al 31 de Diciembre de 2022
 (Cifras en Pesos)

Concepto	Estimado / Aprobado	Devengado	Recaudado / Pagado
Rubros de Ingresos	47,100,797.00	47,058,088.29	47,058,088.29
Impuestos	0.00	0.00	0.00
Cuotas y Aportaciones de Seguridad Social	0.00	0.00	0.00
Contribuciones de Mejoras	0.00	0.00	0.00
Derechos	0.00	0.00	0.00
Productos	0.00	4,663.72	4,663.72
Aprovechamientos	0.00	0.00	0.00
Ingresos por Venta de Bienes, Prestación de Servicios y Otros Ingresos	660,000.00	677,325.00	677,325.00
Participaciones, Aportaciones, Convenios, Incentivos Derivados de la Colaboración Fiscal y Fondos Distintos de Aportaciones	0.00	0.00	0.00
Transferencias, Asignaciones, Subsidios y Subvenciones, y Pensiones y Jubilaciones	46,440,797.00	46,376,099.57	46,376,099.57
Ingresos Derivados de Financiamientos	0.00	0.00	0.00
Capítulos de Gasto	47,100,797.00	46,263,107.57	44,298,976.70
Servicios Personales	41,468,435.06	39,058,874.80	39,058,874.80
Materiales y Suministros	968,800.33	704,101.32	624,368.89
Servicios Generales	4,480,643.68	3,788,252.59	3,220,052.76
Transferencias, Asignaciones, Subsidios y Otras Ayudas	0.00	0.00	0.00
Bienes Muebles, Inmuebles e Intangibles	182,917.93	2,711,878.86	1,395,680.25
Inversión Pública	0.00	0.00	0.00
Inversiones Financieras y Otras Provisiones	0.00	0.00	0.00
Participaciones y Aportaciones	0.00	0.00	0.00
Deuda Pública	0.00	0.00	0.00
Total de las operaciones	0.00	794,980.72	2,759,111.59

Bajo protesta de decir verdad declaramos que los Estados Financieros y sus notas, son razonablemente correctos y son responsabilidad del emisor.


 JOSE DE JESUS CEJA TORRES
 DIRECTOR GENERAL DEL SRTN

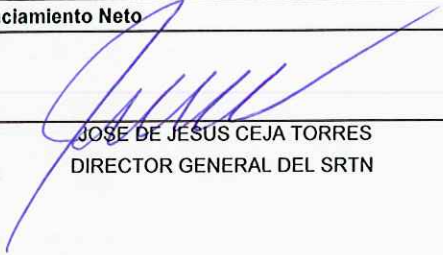

 L.C. ALEJANDRO CASTELLANOS MEZA
 COORDINADOR ADMINISTRATIVO


Cuenta Pública 2022
SISTEMA DE RADIO Y TELEVISIÓN DEL ESTADO DE NAYARIT
 Indicadores de Postura Fiscal
 Del 1 de Enero al 31 de Diciembre de 2022
 (Cifras en pesos)

Concepto	Estimado/Aprobado	Devengado	Recaudado/Pagado
I. Ingresos Presupuestarios	47,100,797.00	47,058,088.29	47,058,088.29
1. Ingresos del Gobierno de la Entidad Federativa	0.00	0.00	0.00
2. Ingresos del Sector Paraestatal	47,100,797.00	47,058,088.29	47,058,088.29
II. Egresos Presupuestarios	47,100,797.00	46,263,107.57	44,298,976.70
3. Egresos del Gobierno de la Entidad Federativa	0.00	0.00	0.00
4. Egresos del Sector Paraestatal	47,100,797.00	46,263,107.57	44,298,976.70
III. Balance Presupuestario (Superávit o Déficit) (III = I - II)	0.00	794,980.72	2,759,111.59

Concepto	Estimado/Aprobado	Devengado	Recaudado/Pagado
III. Balance presupuestario (Superávit o Déficit)	0.00	794,980.72	2,759,111.59
IV. Intereses, Comisiones y Gastos de la Deuda	0.00	0.00	0.00
V. Balance Primario (Superávit o Déficit) (V= III + IV)	0.00	794,980.72	2,759,111.59

Concepto	Estimado/Aprobado	Devengado	Recaudado/Pagado
A. Financiamiento	0.00	0.00	0.00
B. Amortización de la deuda	0.00	0.00	0.00
C. Financiamiento Neto	0.00	0.00	0.00


 JOSE DE JESUS CEJA TORRES
 DIRECTOR GENERAL DEL SRTN


 L.C. ALEJANDRO CASTELLANOS MEZA
 COORDINADOR ADMINISTRATIVO

Cuenta Pública 2022
SISTEMA DE RADIO Y TELEVISIÓN DEL ESTADO DE NAYARIT
 Gasto por Categoría Programática
 Del 1 de Enero al 31 de Diciembre de 2022

Concepto	Egresos					Subejercicio
	Aprobado	Ampliaciones/ (Reducciones)	Modificado	Devengado	Pagado	
	1	2	3 = (1 + 2)	4	5	
Programas	47,100,797.00	1,823,537.57	48,924,334.57	46,263,107.57	44,298,976.70	2,661,227.00
Subsidios: Sector Social y Privado o Entidades Federativas y Municipios	0.00	0.00	0.00	0.00	0.00	0.00
Sujetos a Reglas de Operación	0.00	0.00	0.00	0.00	0.00	0.00
Otros Subsidios	0.00	0.00	0.00	0.00	0.00	0.00
Desempeño de las Funciones	47,100,797.00	1,823,537.57	48,924,334.57	46,263,107.57	44,298,976.70	2,661,227.00
Prestación de Servicios Públicos	0.00	0.00	0.00	0.00	0.00	0.00
Provisión de Bienes Públicos	0.00	0.00	0.00	0.00	0.00	0.00
Planeación, seguimiento y evaluación de políticas públicas	0.00	0.00	0.00	0.00	0.00	0.00
Promoción y fomento	47,100,797.00	1,823,537.57	48,924,334.57	46,263,107.57	44,298,976.70	2,661,227.00
Regulación y supervisión	0.00	0.00	0.00	0.00	0.00	0.00
Funciones de las Fuerzas Armadas (Únicamente Gobierno Federal)	0.00	0.00	0.00	0.00	0.00	0.00
Específicos	0.00	0.00	0.00	0.00	0.00	0.00
Proyectos de Inversión	0.00	0.00	0.00	0.00	0.00	0.00
Administrativos y de Apoyo	0.00	0.00	0.00	0.00	0.00	0.00
Apoyo al proceso presupuestario y para mejorar la eficiencia institucional	0.00	0.00	0.00	0.00	0.00	0.00
Apoyo a la función pública y al mejoramiento de la gestión	0.00	0.00	0.00	0.00	0.00	0.00
Operaciones ajenas	0.00	0.00	0.00	0.00	0.00	0.00
Compromisos	0.00	0.00	0.00	0.00	0.00	0.00
Obligaciones de cumplimiento de resolución jurisdiccional	0.00	0.00	0.00	0.00	0.00	0.00
Desastres Naturales	0.00	0.00	0.00	0.00	0.00	0.00
Obligaciones	0.00	0.00	0.00	0.00	0.00	0.00
Pensiones y jubilaciones	0.00	0.00	0.00	0.00	0.00	0.00
Aportaciones a la seguridad social	0.00	0.00	0.00	0.00	0.00	0.00
Aportaciones a fondos de estabilización	0.00	0.00	0.00	0.00	0.00	0.00
Aportaciones a fondos de inversión y reestructura de pensiones	0.00	0.00	0.00	0.00	0.00	0.00
Programas de Gasto Federalizado (Gobierno Federal)	0.00	0.00	0.00	0.00	0.00	0.00
Gasto Federalizado	0.00	0.00	0.00	0.00	0.00	0.00
Participaciones a entidades federativas y municipios	0.00	0.00	0.00	0.00	0.00	0.00
Costo financiero, deuda o apoyos a deudores y ahorradores de la banca	0.00	0.00	0.00	0.00	0.00	0.00
Adeudos de ejercicios fiscales anteriores	0.00	0.00	0.00	0.00	0.00	0.00
Total del Gasto	47,100,797.00	1,823,537.57	48,924,334.57	46,263,107.57	44,298,976.70	2,661,227.00


 JOSE DE JESUS CEJA TORRES
 DIRECTOR GENERAL DEL SRTN


 L.C. ALEJANDRO CASTELLANOS MEZA
 COORDINADOR ADMINISTRATIVO

PROGRAMAS Y PROYECTOS DE INVERSIÓN E INDICADORES DE RESULTADOS
GOBIERNO DEL ESTADO DE NAYARIT
 PRESUPUESTO DE EGRESOS
 DEL ESTADO DE NAYARIT 2022 PRESUPUESTO BASADO EN RESULTADOS
MATRIZ DE INDICADORES PARA RESULTADOS (MIR) 2022
 REPORTE DE AVANCE DE METAS DE LOS INDICADORES

Periodo que se reporta: Cuarto Trimestre

DEPENDENCIA:		Sistema de Radio y televisión de Nayarit (SRTN)						MIR (SRTN) - 1		DESGLOSE DE MONTO ASIGNADO AL PROGRAMA PRESUPUESTAL			CRITERIO DE DEFINICIÓN DEL MONTO ASIGNADO (Marque con X)		MONTO EJERCIDO AL TRIMESTRE QUE SE REPORTA				NOTA COMPLEMENTARIA (Respecto a los montos)						
PED 2021-2027		CLAVE FUNCIONAL						NOMBRE DEL PROGRAMA PRESUPUESTARIO (PP)		MONTO DEL PP AUTORIZADO EN EL PRESUPUESTO DE EGRESOS			MONTO ASIGNADO DEL PP A LA DEPENDENCIA		MONTO ASIGNADO A LA MIR		REAL		ESTIMADO		1er. Trimestre	2do. Trimestre	3er. Trimestre	4to. Trimestre	Al término del 4° trimestre se reporta el estimado pagado por la Mir de Radio.
E. REC.	E. GEN.		FIN	FUN	SF	M	PP	PP principal	PP indirecto	Gasto Corriente	Gasto Inverso														
ER1	ER1-1		02	04	03	F	073	X		X		46,440.79	47,100.797	14,180.85		X	2,388,770	5,853,142	9,381,694	19,756,530					
Nombre de Beneficiarios (Población objetivo):								Población con acceso a Radio, Televisión e Internet		Num. de Benef.:		959485		Montos de Otras Fuentes de Financiamiento:											

Resumen Narrativo	Nombre del Indicador	Definición	Fórmula	Unidad de Medida / Frecuencia	Tipo de Indicador / Dimensión a medir	Sentido Ideal del Indicador	Supuestos	Línea Base		Variables de la fórmula	Metas		1er. Trimestre		2do. Trimestre		3er. Trimestre		4to. Trimestre		Justificación de Resultados				
								Año de la Línea Base	Línea Base		Datos de las variables	Resultado	Datos de las variables	Resultado	Datos de las variables	Resultado	Datos de las variables	Resultado	Datos de las variables	Resultado	Análisis inicial e Interpretación de Resultados	Fuente de Información de Indicador			
Nivel: Fin																									
Contribuir con la difusión de información local, de cultura, de ciencias y tecnología, a través de la radio a la población del Estado de Nayarit.	Porcentaje de la población a la que llega la señal del radio aztlán	Mide la cobertura de la programación cultural y educativa de radio aztlán a todo el estado de acuerdo a la cobertura de los medios, a través de los cuales se transmite la señal (antenas repetidoras, radio en Internet)	(Población a la que llega la programación de la señal de radio aztlán / población total del Estado)*100	Porcentaje Anual	Estratégico	Ascendente	fallas radiales, obstrucción de nuevas construcciones para la señal de la antena.	2021	50.52	Población A La Que Llega La Programación De La Señal De Radio Aztlán	959,485.00	50.52	0	0	0	0	0	0	0	0	959,485.00	0	50.52	Al término del 4° trimestre se reporta la cobertura total de la señal de la Dirección de Radio en el Estado de Nayarit.	Dirección de Radio, INEGI
Nivel: Propósito																									
P1 La población estatal con acceso a radio e internet tiene disponible transmisión radiofónica de programas culturales, científicos, tecnológicos y educativos	Porcentaje de programas culturales, científicos, tecnológicos y educativos, transmitidos	Mide el grado de contenido cultural, científico, tecnológico, educativo, o informativo de la transmisión de radio aztlán	(Horas de programas educativos y culturales transmitidos / horas de transmisión del radio aztlán a)*100	Porcentaje Anual	Estratégico	Ascendente	fallas en el transmisor y en el software serían los supuestos para no alcanzar las metas.	2021	65.48	Horas De Programas Educativos Y Culturales Transmitidos Radio Aztlán A	1,378.00	25.36	5,434.00	5,434.00	5,434.00	5,434.00	5,434.00	5,434.00	5,434.00	5,434.00	5,434.00	5,434.00	25.36	Al término del 4° trimestre se llegan a la meta en la hora de programas educativos y culturales transmitidos por la señal de la Dirección de Radio.	Dirección de Radio
P2 La población estatal con acceso a radio e internet tiene disponible transmisión radiofónica de programas de entretenimiento e infantiles	Porcentaje de programas de entretenimiento e infantiles transmitidos	Mide el grado de contenido cultural, educativo, de esparcimiento e informativo de la transmisión de radio aztlán	(Horas de programas de entretenimiento e infantiles transmitidos / horas de transmisión del radio aztlán b)*100	Porcentaje Anual	Estratégico	Ascendente	fallas en el transmisor y fallas en el software serían los supuestos para no llegar a las metas	2021	23.51	Horas De Programas De Entretenimiento E Infantiles Transmitidos Radio Aztlán B	1,950.00	35.89	5,434.00	5,434.00	5,434.00	5,434.00	5,434.00	5,434.00	5,434.00	5,434.00	5,434.00	5,434.00	35.89	Al término del 4° trimestre se llega a la meta satisfactoriamente en las horas transmitidas de contenido de entretenimiento e infantiles por la señal de Dirección de Radio.	Dirección de Radio
P3 Transmisión de programas en espacios que las radiofónicas privadas no cubren en ámbito cultural y educativo de carácter local.	Porcentaje de programas informativos transmitidos	Mide el grado de contenido cultural, educativo, de esparcimiento e informativo de la transmisión de radio aztlán	(Horas de programas informativos transmitidos / horas de transmisión del radio aztlán c)*100	Porcentaje Anual	Estratégico	Ascendente	las metas se podrían ver afectadas si se presentan fallas en el transmisor y en el software.	2021	11.08	Horas De Programas Informativos Transmitidos Radio Aztlán C	2,106.00	38.76	5,434.00	5,434.00	5,434.00	5,434.00	5,434.00	5,434.00	5,434.00	5,434.00	5,434.00	5,434.00	38.76	Al término del 4° trimestre se llega a la meta satisfactoriamente en las horas transmitidas de programación informativa por la señal de Dirección de Radio.	Dirección de Radio
Nivel: Componente																									
C1 Producción local de radio aztlán de programas culturales y educativos propios transmitidos en el Estado.	Porcentaje de programas de producción propios transmitidos en S.R.T.N.	Mide el grado de producción de programas de radio propios de radio aztlán	(Horas de programas de radio de producción propios transmitidos en S.R.T.N. / horas de transmisión del radio aztlán d)*100	Porcentaje Trimestral	Gestión	Ascendente	Se vería afectada la meta si el transmisor o el software presentara fallas.	2021	100.00	Horas De Programas De Radio De Producción Propios Transmitidos En S.R.T.N. Horas De Transmisión Del Radio Aztlán D	3,770.00	100.00	3,770.00	3,770.00	3,770.00	3,770.00	3,770.00	3,770.00	3,770.00	3,770.00	3,770.00	3,770.00	100.00	Al término del 4° trimestre se llega a la meta satisfactoriamente en las horas de producción propia transmitidas por la señal de Dirección de Radio.	Dirección de Radio
C2 Programación en espacios radiofónicos de producciones locales independientes culturales y educativas sin costo	Porcentaje de programas de producción independiente transmitidos	Mide el servicio que presta radio aztlán en transmitir programas culturales y educativos producidos por instancias locales independientes sin fines de lucro e)	(Horas de programas de radio de producción independiente transmitidas / horas de transmisión de radio aztlán e)*100	Porcentaje Trimestral	Gestión	Ascendente	las metas se podrían ver afectadas si se presentan fallas en el transmisor o en el software.	2021	100.00	Horas De Programas De Producción Independiente Transmitidas Radio Aztlán E	156.00	100.00	156.00	156.00	156.00	156.00	156.00	156.00	156.00	156.00	156.00	156.00	100.00	Al término del 4° trimestre se llega satisfactoriamente a la meta en programas de producción independiente transmitida por la señal de Dirección de Radio.	Dirección de Radio
C3 Espacios radiofónicos a instituciones del Gobierno estatal transmitidos	Porcentaje de producción de programas transmitidos en radio, de dependencias o instituciones Gobierno del Estado	Mide el servicio que presta radio aztlán a producciones de instituciones de Gobierno con fines de difusión cultural, artística, informativa y turística del Estado de Nayarit	(Horas de programas de radio de producción de dependencias o instituciones de Gobierno del Estado transmitidas / horas de transmisión de radio aztlán f)*100	Porcentaje Trimestral	Gestión	Ascendente	las metas se podrían ver afectadas si se presentan fallas en el transmisor o en el software.	2021	100.00	Horas De Programas De Radio De Producción De Dependencias O Instituciones De Gobierno Del Estado Transmitidas Horas De Transmisión De Radio Aztlán F	468.00	100.00	468.00	468.00	468.00	468.00	468.00	468.00	468.00	468.00	468.00	468.00	100.00	Al término del 4° trimestre se llega a la meta satisfactoriamente por la señal de Dirección de Radio.	Dirección de Radio
C4 Programas culturales y educativos de producción nacional, de otros estados e internacionales transmitidos en radio aztlán	Porcentaje de producción producida por otras radiofónicas transmitidas	Mide el tiempo que presta radio aztlán a programas culturales y educativos transmitidos de otros radio nacionales en beneficio del radioescucha nayarita.	(Horas de programación producida por otras radiofónicas transmitidas / horas de transmisión de radio aztlán g)*100	Porcentaje Trimestral	Gestión	Ascendente	las metas se podrían ver afectadas si se presentan fallas en el transmisor o en el software.	2021	100.00	Horas De Programación Producida Por Otras Radiofónicas Transmitidas	1,040.00	100.00	1,040.00	1,040.00	1,040.00	1,040.00	1,040.00	1,040.00	1,040.00	1,040.00	1,040.00	1,040.00	100.00	Al término del 4° trimestre se llega satisfactoriamente a la meta de horas de programación producida por otras radiofónicas.	Dirección de Radio

Resumen Narrativo	Nombre del Indicador	Definición	Fórmula	Unidad de Medida / Frecuencia	Tipo de Indicador / Dimensión a medir	Sentido Ideal del Indicador	Supuestos	Linea Base		Metas		1er. Trimestre	2do. Trimestre	3er. Trimestre	4to. Trimestre	Justificación de Resultados							
								Año de la Linea Base	Linea Base	Variables de la fórmula		Resultados		Resultados		Resultados		Resultados		Análisis inicial e Interpretación de Resultados	Fuente de Información del Indicador		
										Datos de las variables	Resultado	Datos de las variables	Resultado	Datos de las variables	Resultado	Datos de las variables	Resultado						
								Horas De Transmisión De Radio Aztlan G	1,040.00	1,040.00	1,040.00	1,040.00	1,040.00	1,040.00									
C5 La población del Estado recibe con señal del radio aztlan de SRTN recibida	Porcentaje de Infraestructura para la emisión de señal de radio	Mide los medios a través de los cuales se hace llegar la señal de radio aztlan a todo el Estado	(Número de antenas repetidoras existentes para radio / número de antenas repetidoras necesarias para cubrir todo el Estado) * 100	Porcentaje	Gestión	Eficacia	Fallas radiales, obstrucción de señal por nuevas construcciones.	2021	50.00	Número De Antenas Repetidoras Existentes Para Radio	1.00	1.00	2.00	1.00	1.00	2.00	50.00	50.00	Durante el ejercicio 2022 estaba dentro de lo programado segun con el mismo número de repetidoras y darle mantenimiento a las ya existentes, por lo que se sabia este indicador iba a permanecer igual durante el ejercicio 2022 por lo que se llega a la meta programada.	Dirección de Radio..			
C6 La población del Estado recibe con señal del radio aztlan de SRTN recibida	Porcentaje de transmisión de radio aztlan constante en internet medido por días todo el Estado	Mide los medios a través de los cuales se hace llegar la señal de radio aztlan a todo el Estado	(Días con transmisión de radio aztlan en la página de internet de www.srtn.nayarit.gob.mx/ número de días del trimestre) * 100	Porcentaje	Gestión	Eficacia	Fallas en la red de internet.	2021	100.00	Dias Con Transmisión De Radio Aztlan En La Pagina De Internet De Www.Srtn.Nayarit.Gob.Mx	365.00	0.00	0.00	92.00	184.00	100.00	0.00	25.21	50.41	Al término del 4 trimestre se reportan el número de días con transmisión en la paginas digitales oficiales de la dirección de Radio.	Dirección de Radio..		
Nivel: Actividad																							
C1A1 Producción de los programas de cultura, de ciencia y tecnología propios de las dependencias de cultura, de ciencia y tecnología transmitidos por "Radio Aztlan" en el Estado	Porcentaje de programas de cultura, de ciencia y tecnología transmitidos por "Radio Aztlan"	Mide el porcentaje de horas producidas de los programas de información local de cultura, de ciencia y tecnología transmitidos a la población que tiene acceso a la señal de Radio	(Total de horas de transmisiones de los programas de Radio de información local de cultura, de ciencia y tecnología/ Total de horas producidas de los programas de información local de cultura, de ciencia y tecnología) * 100	Porcentaje	Gestión	Eficacia	imprevistos en las agendas de trabajo.	2021	100.00	Total De Horas De Transmisiones De Los Programas De Radio De Información Local De Cultura, De Ciencia Y Tecnología	13.00	13.00	13.00	13.00	13.00	13.00	100.00	100.00	100.00	100.00	Al término del 4 trimestre se llega a la meta satisfactoriamente con el número de programas de producción propios por la señal de Dirección de Radio.	Reportes administrativos de la Dirección de Radio Aztlan....	
C2A1 Transmisión de programas de información cultural y educativa de colaboradores independientes que son producidos por instancias locales independientes	Porcentaje de horas de programas transmitidos por instancias locales independientes	Mide el porcentaje de horas transmitidas de programas de información cultural y educativa que recibe la población que tiene acceso a la señal de Radio	(Total de horas de transmisiones de los programas de información cultural y educativa por instancias locales independientes/Total de Horas producidas de los programas de radio por instancias locales independientes)*100	Porcentaje	Gestión	Eficacia	sujetos a las agendas de los colaboradores	2021	100.00	Total De Horas De Transmisiones De Los Programas De Información Cultural Y Educativa Por Instancias Locales Independientes	156.00	36.00	78.00	117.00	156.00	100.00	100.00	23.08	50.00	75.00	100.00	Al término del 4 trimestre se llega a la meta satisfactoriamente en el total de programación de producciones independientes transmitidas por la señal de Dirección de Radio.	Reportes administrativos de la Dirección de Radio Aztlan..
C3A1 Transmisión de programas de difusión cultural, artística, informativa y turística de instituciones o dependencias de Gobierno del Estado	Porcentaje de programas que se transmiten en la Radio de instituciones o dependencias de Gobierno del Estado	Mide el porcentaje de horas transmitidas en la Radio de los programas de difusión cultural, artística, informativa y turística	(Total de Horas transmitidas de los programas de difusión cultural, artística, informativa y turística / Total de Horas producidas de los programas de difusión cultural, artística, informativa y turística) * 100	Porcentaje	Gestión	Eficacia	sujetos a las agendas de los colaboradores	2021	100.00	Total De Horas Transmisiones De Los Programas De Difusión Cultural, Artística, Informativa Y Turística	468.00	36.00	234.00	351.00	468.00	100.00	100.00	7.69	50.00	75.00	100.00	Al término del 4 trimestre se llega a la meta de horas de programas de difusión cultural por la señal de Dirección de Radio.	Reportes administrativos de la Dirección de Radio Aztlan..
C4A1 Transmisión de programas de producción nacional e internacional de otras radiofusasoras con información cultural y educativa	Porcentaje de programas transmitidos de otras radiofusasoras de producción nacional e internacional	Mide el porcentaje de horas de transmitidas de programas culturales e informativos de producción nacional e internacional a la población con acceso a la señal de Radio e internet.	(Total de Horas de transmisiones de otros radiofusasoras/ Total de Horas producidas de otras radiofusasoras)*100	Porcentaje	Gestión	Eficacia	terminación de convenios.	2021	100.00	Total De Horas De Transmisiones De Otras Radiofusasoras	1,040.00	123.00	286.00	780.00	1,040.00	100.00	100.00	11.83	27.50	75.00	100.00	Al término del 4 trimestre se llega a la meta satisfactoriamente del total de horas transmitidas de producción de otras radiofusasoras.	Reportes administrativos de la Dirección de Radio..
C5A1 Población del Estado con acceso a la señal Radio que recibe la frecuencia 550 AM de Radio Aztlan	Porcentaje de la población que recibe la señal de Radio Aztlan en la frecuencia 550 AM	Mide el porcentaje de población que escucha programas transmitidos en la frecuencia 550 AM de Radio Aztlan	(Población que recibe la señal de radio en la frecuencia 550 AM/Población total del Estado)*100	Porcentaje	Gestión	Eficacia	Fallas en la señal por desastres naturales, situaciones climáticas y fallas en el transmisor	2021	81.24	Poblacion Que Recibe La Señal De Radio En La Frecuencia 550 Am	959,485.00	959,485.00	959,485.00	959,485.00	959,485.00	959,485.00	81.24	81.24	81.24	81.24	Al término del 4 trimestre se reporta la cobertura que tiene la señal de la Dirección de Radio durante el ejercicio 2022.	Reportes de la Dirección de Radio Aztlan..	
C6A1 Población del Estado que recibe la transmisión de radio Aztlan por internet	Porcentaje de población que recibe la reproducción de la programación de radio Aztlan por streaming de internet	Mide el porcentaje de población que recibe la señal de programas de radio Aztlan reproducida a través de la página de internet	(Población que recibe la transmisión de Radio Aztlan por internet/Población total del Estado)*100	Porcentaje	Gestión	Eficacia	Fallas en el internet por desastres naturales, situaciones climáticas y fallas en el transmisor	2021	62.25	Poblacion Que Recibe La Transmisión De Radio Aztlan Por Internet	959,485.00	50.52	1,899,368.00	959,485.00	959,485.00	959,485.00	50.52	50.52	50.52	50.52	Al término del 4 trimestre se reporta la cobertura de la Dirección de Radio	Reportes administrativos de la Dirección de Radio Aztlan..	

[Handwritten signature]

[Handwritten signature]



LIC. JOSE DE JESUS CEJA TORRES
Director del Sistema de Radio y Televisión de Nayarit



KARLA ADRIANA ROSADO ONTIVEROS
DIRECTORA DE RADIO



SASHA MELISSA PEÑA TORRES
ENCARGADA

Fecha de Elaboración: 14/01/2023



**PROGRAMAS Y PROYECTOS DE INVERSION E INDICADORES DE RESULTADOS
GOBIERNO DEL ESTADO DE NAYARIT**

PRESUPUESTO DE EGRESOS
DEL ESTADO DE NAYARIT 2022 PRESUPUESTO BASADO EN RESULTADOS

Periodo que se reporta: Cuarto Trimestre

MATRIZ DE INDICADORES PARA RESULTADOS (MIR) 2022
REPORTE DE AVANCE DE METAS DE LOS INDICADORES

DEPENDENCIA:		Sistema de Radio y televisión de Nayarit (SRTN)						MIR (SRTN) - 2				DESGLOSE DE MONTO ASIGNADO AL PROGRAMA PRESUPUESTAL				CRITERIO DE DEFINICION DEL MONTO ASIGNADO (Marque con X)		MONTO EJERCIDO AL TRIMESTRE QUE SE REPORTA				NOTA COMPLEMENTARIA (Respecto a los montos)		
PED 2021-2027		CLAVE FUNCIONAL																						
E. REC.	E. GEN.		FIN	FUN	SF	M	PP	NOMBRE DEL PROGRAMA PRESUPUESTARIO (PP)	PP principal	PP indirecto	Gasto Corrient	Gasto Invers.	MONTO DEL PP AUTORIZADO EN EL PRESUPUESTO DE EGRESOS	MONTO ASIGNADO DEL PP A LA DEPENDENCIA	MONTO ASIGNADO A LA MIR	REAL	ESTIMADO	1er. Trimestre	2do. Trimestre	3er. Trimestre	4to. Trimestre	Al término del 4° trimestre se reportan el pagado para la Mir de Televisión.		
ER1	ER1-1		02	04	03	F	073	Sistema de Radio y Televisión Pública Estatal (Dirección de Televisión)	X		X		46,440.79	47,100.797	29,937.900		X	5,175,670	9,506,130	15,555,082	19,756,538			
Nombre de Beneficiarios (Población objetivo):									Población con acceso a Radio, Televisión e Internet			Num. de Benef.:	850494	Montos de Otras Fuentes de Financiamiento:										

Resumen Narrativo	Nombre del Indicador	Definición	Fórmula	Unidad de Medida / Frecuencia	Tipo de Indicador / Dimensión a medir	Sentido Ideal del Indicador	Supuestos	Linea Base		Variables de la fórmula	Metas		1er. Trimestre		2do. Trimestre		3er. Trimestre		4to. Trimestre		Justificación de Resultados	
								Año de la Linea Base	Linea Base		Datos de las variables	Resultado	Datos de las variables	Resultado	Datos de las variables	Resultado	Datos de las variables	Resultado	Datos de las variables	Resultado	Análisis inicial e Interpretación de Resultados	Fuente de Información del Indicador

Nivel: Fin

Contribuir con la difusión de información local, de cultura, de ciencia y tecnología, a través de la televisión a la población del Estado de Nayarit.	Porcentaje de la población a la que llega la señal del canal	Mide si cobertura de la programación cultural y educativa transmitida a todo el estado por medio de la televisión, de acuerdo a la infraestructura por la cual se transmite la señal (antenas repetidoras, T.V. de paga e internet)	(Población a la que llega la programación de la señal del canal / población total del Estado a)*100	Porcentaje Anual	Estratégico Eficacia	Ascendente	fallas en transmisor,	2021	44.78	Población A La Que Llega La Programación De La Señal Del Canal	850,494.00	44.78									850,494.00	44.78	Al término del 4° trimestre se reporta la cobertura que se tiene en la señal de la Dirección de Televisión durante el ejercicio 2022.	Dirección de Televisión, INEGI.
---	--	---	---	------------------	----------------------	------------	-----------------------	------	-------	--	------------	-------	--	--	--	--	--	--	--	--	------------	-------	---	---------------------------------

Nivel: Propósito

La población estatal con acceso a televisión e internet tiene disponible transmisión televisiva de programas culturales, científicos, tecnológicos y educativos, así como de carácter local, que las televisoras estatales privadas no cubren en sus espacios.	Porcentaje de programas culturales, educativos, científicos y tecnológicos transmitidos	Mide el grado de contenido de los programas culturales, educativos e informativos de la transmisión en	(Horas de programas educativos y culturales transmitidos / horas de transmisión del canal a)*100	Porcentaje Anual	Estratégico Eficacia	Ascendente	las metas se podrían ver afectadas si se presentan fallas en el transmisor.	2021	67.62	Horas De Programas Educativos Y Culturales Transmitidos	1,768.00	43.59									1,768.00	43.59	Al término del 4 trimestre se llega satisfactoriamente a la meta en horas de transmisión de programas educativos y culturales.	Dirección de Televisión.
--	---	--	--	------------------	----------------------	------------	---	------	-------	---	----------	-------	--	--	--	--	--	--	--	--	----------	-------	--	--------------------------

Transmitir programas en los espacios que las televisoras privadas no cubren en ámbito cultural y educativo de carácter local.	Porcentaje de programas de entretenimiento e infantiles transmitidos	Mide el grado de contenido de los programas culturales, educativos, de esparcimiento e informativos de la transmisión en Televisión	(Horas de programas de entretenimiento e infantiles transmitidos/ horas de transmisión del canal b)*100	Porcentaje Anual	Estratégico Eficacia	Ascendente	las metas se podrían ver afectadas si se presentan fallas en el transmisor,	2021	22.24	Horas De Programas De Entretenimiento E Infantiles Transmitidos	1,040.00	25.64									1,040.00	25.64	De programación de contenido de entretenimiento e infantiles del total de horas transmitidas por la señal de televisión	Dirección de Televisión.
---	--	---	---	------------------	----------------------	------------	---	------	-------	---	----------	-------	--	--	--	--	--	--	--	--	----------	-------	---	--------------------------

Transmitir programas en los espacios que las televisoras privadas no cubren en ámbito cultural y educativo de carácter local.	Porcentaje de programas informativos transmitidos	Mide el grado de contenido de los programas culturales, educativos, de esparcimiento e informativos de la transmisión en Televisión	(Horas de programas informativos transmitidos/ horas de transmisión del canal c)*100	Porcentaje Anual	Estratégico Eficacia	Ascendente	las metas se podrían ver afectadas si se presentan fallas en el transmisor,	2021	10.14	Horas De Programas Informativos Transmitidos	1,092.00	26.92									1,092.00	26.92	Al término de 4° trimestre se llega a la meta en horas de transmisión de programas informativos.	Dirección de Televisión.
---	---	---	--	------------------	----------------------	------------	---	------	-------	--	----------	-------	--	--	--	--	--	--	--	--	----------	-------	--	--------------------------

Nivel: Componente

C1 Producción local de Televisión de programas culturales y educativos propios transmitidos en el Estado.	Porcentaje de programas de T.V. de producción propios transmitidos en S.R.T.N.	Mide el grado de producción de programas de T.V. propios de la Dirección de Televisión.	(Horas de programas de T.V. de producción propios transmitidos en S.R.T.N./ horas de transmisión del canal d)*100	Porcentaje Trimestral	Gestión Eficacia	Ascendente	las metas se podrían ver afectadas si se presentan fallas en el transmisor,	2021	100.00	Horas De Programas De T.V. De Producción Propios Transmitidos En Horas De Transmisión Del Canal D	1,620.00	100.00	271.00	1,620.00	14.89	513.00	1,620.00	1,031.00	1,534.00	56.65	1,620.00	1,620.00	84.29	Al término del 4 trimestre 2022 se llega a Televisión, 1534 hrs de producción propia transmitida pauta., por la señal de 10.1, cerrando de manera satisfactoria el ejercicio 2022.	Dirección de Televisión.
---	--	---	---	-----------------------	------------------	------------	---	------	--------	---	----------	--------	--------	----------	-------	--------	----------	----------	----------	-------	----------	----------	-------	--	--------------------------

C2 Programación en espacios televisivos de productoras locales independientes con programación cultural y educativa sin costos transmitidas.	Porcentaje de programas de T.V. de producción por instancias independientes transmitidas	Mide el servicio que presta la Dirección de Televisión en transmitir programas culturales y educativos producidos por instancias locales independientes sin fines de lucro (como T.V. UAM)	(Horas de programas de T.V. de producción por instancias independientes transmitidas / horas de transmisión del canal e)*100	Porcentaje Trimestral	Gestión Eficacia	Ascendente	las metas se podrían ver afectadas si se presentan fallas en el transmisor,	2021	100.00	Horas De Programas De T.V. De Producción Por Instancias Independiente Transmitidas	104.00	100.00	12.00	104.00	11.54	65.00	104.00	92.00	97.00	88.46	104.00	104.00	93.27	Al término del 4° trimestre se reportan 97 pautas., de programación de programas de producción local.	Dirección de Televisión.
--	--	--	--	-----------------------	------------------	------------	---	------	--------	--	--------	--------	-------	--------	-------	-------	--------	-------	-------	-------	--------	--------	-------	---	--------------------------

C3 Espacios televisivos con programación transmitida de instituciones del Gobierno estatal	Porcentaje de programas de T.V. de producción de dependencias o instituciones Gobierno del Estado transmitidas	Mide el servicio que presta la Dirección de Televisión a producciones de difusión cultural, artística, informativa y turística del Estado de Nayarit	(Horas de programas de T.V. de producción de dependencias o instituciones de Gobierno del Estado transmitidas/ horas de transmisión del canal f)*100	Porcentaje Trimestral	Gestión Eficacia	Ascendente	las metas se podrían ver afectadas si se presentan fallas en el transmisor,	2021	100.00	Horas De Programas De T.V. De Producción De Dependencias O Instituciones De Gobierno Del Estado Transmitidas	156.00	100.00	0.00	156.00	0.00	28.00	156.00	28.00	103.00	17.95	156.00	156.00	65.03	Al término del 4° trimestre se reportan hrs de transmisión de producción de dependencias de gobierno, donde se cubrieron durante este último trimestre festivales culturales.	Dirección de Televisión, Pauta.,
--	--	--	--	-----------------------	------------------	------------	---	------	--------	--	--------	--------	------	--------	------	-------	--------	-------	--------	-------	--------	--------	-------	---	----------------------------------

C4 Difusión de programas culturales y educativos de otros estados, de producción nacional e internacional transmitidos por la Dirección de Televisión	Porcentaje de programación transmitida y producida por otras televisoras	Mide el espacio que presta la Dirección de Televisión a producciones de otros estados, de otros canales nacionales de transmisión del canal g)*100 en beneficio del televidente nayarita.	(Horas de programación producida por otros estados, de otros canales nacionales de transmisión del canal g)*100	Porcentaje Trimestral	Gestión Eficacia	Ascendente	las metas se podrían ver afectadas si se presentan fallas en el transmisor,	2021	100.00	Horas De Programación Producida Por Otras Televisoras Transmitidas	2,080.00	100.00	520.00	2,080.00	25.00	1,040.00	1,964.00	1,915.00	94.42	1,915.00	1,915.00	92.07	Al término del 4 Trimestre se reportan 1915 hrs de programación de otras televisoras, transmitidas por la señal de Dirección de Televisión	Dirección de Televisión, Pauta.,
---	--	---	---	-----------------------	------------------	------------	---	------	--------	--	----------	--------	--------	----------	-------	----------	----------	----------	-------	----------	----------	-------	--	----------------------------------

[Handwritten signatures]

Resumen Narrativo	Nombre del Indicador	Definición	Fórmula	Unidad de Medida / Frecuencia	Tipo de Indicador / Dimensión a medir	Sentido Ideal del Indicador	Supuestos	Linea Base		Variables de la fórmula	Metas		1er. Trimestre		2do. Trimestre		3er. Trimestre		4to. Trimestre		Justificación de Resultados	
								Año de la Linea base	Linea Base		Datos de las variables	Resultado	Datos de las variables	Resultado	Datos de las variables	Resultado	Datos de las variables	Resultado	Datos de las variables	Resultado	Datos de las variables	Resultado
C/TA1. Transmisión por el SIRTN del canal constante de la página de internet a la población del Estado	Porcentaje de transmisiones del canal constante de la página de Internet	Mide el porcentaje de transmisiones del canal constante de la página de internet emitida por el SIRTN que beneficia a la población del Estado	$(\text{Número de transmisiones del canal constante en Internet realizadas} / \text{Número de transmisiones del canal constante en Internet programadas}) * 100$	Porcentaje	Gestión	Ascendente	desastres naturales, situaciones climáticas y fallas en el transmisor	2021	100.00	Número De Transmisiones Del Canal Constante En Internet Realizadas Número De Transmisiones Del Canal Constante En Internet Programadas	305.00 305.00	0.00 100.00	10.00 365.00	92.00 2.74	92.00 365.00	164.00 25.21	164.00 365.00	50.41	Al término del 4° trimestre se reportan el número de días transmitidos por la señal de la Dirección de Televisión.	Reportes administrativos de la Dirección de Televisión...		


 LIC. JOSÉ DE JESÚS CEJA TORRES
 Director del Sistema de Radio y Televisión de Nayarit


 RAMÍREZ DELGADO YOSTALTEPETL
 DIRECTOR DE TELEVISIÓN


 SASHA MELISSA PEÑA TORRES
 ENCARGADA

Fecha de Elaboración: 14/01/2023





SISTEMA DE RADIO Y TELEVISIÓN DEL ESTADO DE NAYARIT NAYARIT

Libro de Inventario de Bienes Muebles e Inmuebles
Al 31 de diciembre de 2022

Usu: supervisor
Rep: rptActivosConac1

Fecha y hora de Impresión | 27/feb./2023 05:52 p. m.
Página: 1 de 61

CIFRAS EN PESOS Y CENTAVOS
(1)

NÚMERO DE INVENTARIO (2)	DESCRIPCIÓN (3)	CANTIDAD (4)	COSTO UNITARIO (5)	UNIDAD DE MEDIDA (6)	MONTO (7)
-----------------------------	--------------------	-----------------	-----------------------	-------------------------	--------------

Grupo: 1241

Categoría: 1241-1 Partida genérica: 511 - Muebles de Oficina y Estantería

5110700002-1	TELEFONO ANALOGICO	1	\$446.60	Pieza	\$446.60
5110700002-2	TELEFONO ANALOGICO	1	\$446.60	Pieza	\$446.60
5110700002-3	TELEFONO ANALOGICO	1	\$446.60	Pieza	\$446.60
5110700002-4	TELEFONO ANALOGICO	1	\$446.60	Pieza	\$446.60
5110700002-5	TELEFONO ANALOGICO	1	\$446.60	Pieza	\$446.60
5110700002-6	TELEFONO ANALOGICO	1	\$446.60	Pieza	\$446.60
5110700003-1	SOPORTE GALAXY INCLINABLE	1	\$349.00	Pieza	\$349.00
5110700004-1	ARCHIVERO METALICO DOS GAVETAS	1	\$1,299.00	Pieza	\$1,299.00
5110700005-1	SILLON TAPIZADO EN VINIPIEL	1	\$3,000.00	Pieza	\$3,000.00
5110700005-2	SILLON TAPIZADO EN VINIPIEL	1	\$3,000.00	Pieza	\$3,000.00
5110700005-3	SILLON TAPIZADO EN VINIPIEL	1	\$3,000.00	Pieza	\$3,000.00
5110700005-4	SILLON TAPIZADO EN VINIPIEL	1	\$3,000.00	Pieza	\$3,000.00
5110700006-1	MESA SEMI-CIRCLAR DE MADERA	1	\$11,339.00	Pieza	\$11,339.00
5110700007-1	ESCRITORIO DE MELAMINA	1	\$3,596.00	Pieza	\$3,596.00
5110700007-2	ESCRITORIO DE MELAMINA	1	\$4,524.00	Pieza	\$4,524.00
5110700007-3	ESCRITORIO DE MELAMINA	1	\$4,384.80	Pieza	\$4,384.80
5110700008-1	SILLA DE ESCRITORIO	1	\$1,099.00	Pieza	\$1,099.00
5110700008-2	SILLA DE ESCRITORIO	1	\$1,099.00	Pieza	\$1,099.00
5110700009-1	SILLA SECRETARIAL GIRATORIA SIN BRAZOS	1	\$1,200.00	Pieza	\$1,200.00
5110700010-1	LIBRERO METROPOLITAN	1	\$2,231.20	Pieza	\$2,231.20
5110700011-1	SOPORTE GALAXY ONEARM 22	1	\$299.00	Pieza	\$299.00
5110700012-1	GABINETE 3 REPISAS ECO	1	\$2,024.25	Pieza	\$2,024.25
5110700013-1	SOPORTE GALAXY INCLINABLE 22	1	\$359.00	Pieza	\$359.00
5110700014-1	ANAQUELES	1	\$500.00	Pieza	\$500.00
5110700014-10	ANAQUELES	1	\$810.84	Pieza	\$810.84
5110700014-11	ANAQUELES	1	\$315.43	Pieza	\$315.43
5110700014-12	ANAQUELES	1	\$246.55	Pieza	\$246.55



SISTEMA DE RADIO Y TELEVISIÓN DEL ESTADO DE NAYARIT NAYARIT

Libro de Inventario de Bienes Muebles e Inmuebles
Al 31 de diciembre de 2022

Usu: supervisor
Rep: rptActivosConac1

Fecha y hora de Impresión | 27/feb./2023
05:52 p. m.
Página: 2 de 61

CIFRAS EN PESOS Y CENTAVOS
(1)

NÚMERO DE INVENTARIO (2)	DESCRIPCIÓN (3)	CANTIDAD (4)	COSTO UNITARIO (5)	UNIDAD DE MEDIDA (6)	MONTO (7)
5110700014-13	ANAQUELES	1	\$315.43	Pieza	\$315.43
5110700014-14	ANAQUELES	1	\$315.43	Pieza	\$315.43
5110700014-15	ANAQUELES	1	\$315.43	Pieza	\$315.43
5110700014-16	ANAQUELES	1	\$315.43	Pieza	\$315.43
5110700014-17	ANAQUELES	1	\$315.43	Pieza	\$315.43
5110700014-18	ANAQUELES	1	\$315.43	Pieza	\$315.43
5110700014-19	ANAQUELES	1	\$315.43	Pieza	\$315.43
5110700014-2	ANAQUELES	1	\$315.43	Pieza	\$315.43
5110700014-20	ANAQUELES	1	\$580.00	Pieza	\$580.00
5110700014-3	ANAQUELES	1	\$810.84	Pieza	\$810.84
5110700014-4	ANAQUELES	1	\$810.84	Pieza	\$810.84
5110700014-5	ANAQUELES	1	\$810.84	Pieza	\$810.84
5110700014-6	ANAQUELES	1	\$810.84	Pieza	\$810.84
5110700014-7	ANAQUELES	1	\$810.84	Pieza	\$810.84
5110700014-8	ANAQUELES	1	\$810.84	Pieza	\$810.84
5110700014-9	ANAQUELES	1	\$810.84	Pieza	\$810.84
5110700015-1	ARCHIVERO	1	\$246.55	Pieza	\$246.55
5110700015-2	ARCHIVERO	1	\$246.55	Pieza	\$246.55
5110700015-3	ARCHIVERO	1	\$246.55	Pieza	\$246.55
5110700015-4	ARCHIVERO	1	\$246.55	Pieza	\$246.55
5110700015-5	ARCHIVERO	1	\$123.03	Pieza	\$123.03
5110700015-6	ARCHIVERO	1	\$700.00	Pieza	\$700.00
5110700015-7	ARCHIVERO	1	\$123.03	Pieza	\$123.03
5110700015-8	ARCHIVERO	1	\$246.55	Pieza	\$246.55
5110700016-1	CREDENZA	1	\$3,826.84	Pieza	\$3,826.84
5110700016-2	CREDENZA	1	\$493.09	Pieza	\$493.09
5110700016-3	CREDENZA	1	\$369.82	Pieza	\$369.82
5110700016-4	CREDENZA	1	\$8,582.84	Pieza	\$8,582.84
5110700017-1	ESCRITORIO	1	\$369.82	Pieza	\$369.82
5110700017-10	ESCRITORIO	1	\$875.47	Pieza	\$875.47



SISTEMA DE RADIO Y TELEVISIÓN DEL ESTADO DE NAYARIT NAYARIT

Libro de Inventario de Bienes Muebles e Inmuebles
Al 31 de diciembre de 2022

Usu: supervisor
Rep: rptActivosConac1

Fecha y hora de Impresión | 27/feb./2023 05:52 p. m.
Página: 3 de 61

CIFRAS EN PESOS Y CENTAVOS
(1)

NÚMERO DE INVENTARIO (2)	DESCRIPCIÓN (3)	CANTIDAD (4)	COSTO UNITARIO (5)	UNIDAD DE MEDIDA (6)	MONTO (7)
5110700017-11	ESCRITORIO	1	\$4,542.84	Pieza	\$4,542.84
5110700017-12	ESCRITORIO	1	\$5,542.84	Pieza	\$5,542.84
5110700017-13	ESCRITORIO	1	\$5,542.84	Pieza	\$5,542.84
5110700017-14	ESCRITORIO	1	\$5,542.84	Pieza	\$5,542.84
5110700017-15	ESCRITORIO	1	\$5,542.84	Pieza	\$5,542.84
5110700017-16	ESCRITORIO	1	\$875.47	Pieza	\$875.47
5110700017-17	ESCRITORIO	1	\$875.47	Pieza	\$875.47
5110700017-18	ESCRITORIO	1	\$4,542.84	Pieza	\$4,542.84
5110700017-19	ESCRITORIO	1	\$875.47	Pieza	\$875.47
5110700017-2	ESCRITORIO	1	\$234.22	Pieza	\$234.22
5110700017-20	ESCRITORIO	1	\$875.47	Pieza	\$875.47
5110700017-21	ESCRITORIO	1	\$520.00	Pieza	\$520.00
5110700017-22	ESCRITORIO	1	\$493.09	Pieza	\$493.09
5110700017-23	ESCRITORIO	1	\$437.73	Pieza	\$437.73
5110700017-24	ESCRITORIO	1	\$1,209.11	Pieza	\$1,209.11
5110700017-25	ESCRITORIO	1	\$11,482.84	Pieza	\$11,482.84
5110700017-26	ESCRITORIO	1	\$4,524.84	Pieza	\$4,524.84
5110700017-27	ESCRITORIO	1	\$4,542.84	Pieza	\$4,542.84
5110700017-28	ESCRITORIO	1	\$11,482.84	Pieza	\$11,482.84
5110700017-29	ESCRITORIO	1	\$739.64	Pieza	\$739.64
5110700017-3	ESCRITORIO	1	\$12,758.84	Pieza	\$12,758.84
5110700017-30	ESCRITORIO	1	\$250.00	Pieza	\$250.00
5110700017-31	ESCRITORIO	1	\$473.73	Pieza	\$473.73
5110700017-32	ESCRITORIO	1	\$14,730.84	Pieza	\$14,730.84
5110700017-33	ESCRITORIO	1	\$120.00	Pieza	\$120.00
5110700017-34	ESCRITORIO	1	\$200.00	Pieza	\$200.00
5110700017-35	ESCRITORIO	1	\$437.73	Pieza	\$437.73
5110700017-36	ESCRITORIO	1	\$437.73	Pieza	\$437.73
5110700017-37	ESCRITORIO	1	\$1,150.00	Pieza	\$1,150.00
5110700017-38	ESCRITORIO	1	\$437.73	Pieza	\$437.73



SISTEMA DE RADIO Y TELEVISIÓN DEL ESTADO DE NAYARIT NAYARIT

Libro de Inventario de Bienes Muebles e Inmuebles
Al 31 de diciembre de 2022

Usu: supervisor
Rep: rptActivosConac1

Fecha y hora de Impresión | 27/feb./2023
05:52 p. m.
Página: 4 de: 61

CIFRAS EN PESOS Y CENTAVOS
(1)

NÚMERO DE INVENTARIO (2)	DESCRIPCIÓN (3)	CANTIDAD (4)	COSTO UNITARIO (5)	UNIDAD DE MEDIDA (6)	MONTO (7)
5110700017-4	ESCRITORIO	1	\$875.47	Pieza	\$875.47
5110700017-5	ESCRITORIO	1	\$6,030.84	Pieza	\$6,030.84
5110700017-6	ESCRITORIO	1	\$14,730.84	Pieza	\$14,730.84
5110700017-7	ESCRITORIO	1	\$13,570.84	Pieza	\$13,570.84
5110700017-8	ESCRITORIO	1	\$875.47	Pieza	\$875.47
5110700017-9	ESCRITORIO	1	\$9,048.00	Pieza	\$9,048.00
5110700018-1	MODULO DE TRABAJO	1	\$5,566.84	Pieza	\$5,566.84
5110700018-2	MODULO DE TRABAJO	1	\$5,566.84	Pieza	\$5,566.84
5110700018-3	MODULO DE TRABAJO	1	\$5,566.84	Pieza	\$5,566.84
5110700018-4	MODULO DE TRABAJO	1	\$5,566.84	Pieza	\$5,566.84
5110700018-5	MODULO DE TRABAJO	1	\$5,566.84	Pieza	\$5,566.84
5110700018-6	MODULO DE TRABAJO	1	\$5,566.84	Pieza	\$5,566.84
5110700018-7	MODULO DE TRABAJO	1	\$5,566.84	Pieza	\$5,566.84
5110700018-8	MODULO DE TRABAJO	1	\$5,566.84	Pieza	\$5,566.84
5110700019-1	LIBRERO	1	\$2,400.00	Pieza	\$2,400.00
5110700019-2	LIBRERO	1	\$600.00	Pieza	\$600.00
5110700019-3	LIBRERO	1	\$369.82	Pieza	\$369.82
5110700019-4	LIBRERO	1	\$600.00	Pieza	\$600.00
5110700019-5	LIBRERO	1	\$600.00	Pieza	\$600.00
5110700020-1	LOCKER	1	\$45.00	Pieza	\$45.00
5110700020-2	LOCKER	1	\$45.00	Pieza	\$45.00
5110700020-3	LOCKER	1	\$45.00	Pieza	\$45.00
5110700020-4	LOCKER	1	\$45.00	Pieza	\$45.00
5110700020-5	LOCKER	1	\$45.00	Pieza	\$45.00
5110700021-1	MESAS	1	\$480.00	Pieza	\$480.00
5110700021-10	MESAS	1	\$1,042.84	Pieza	\$1,042.84
5110700021-11	MESAS	1	\$34,220.00	Pieza	\$34,220.00
5110700021-12	MESAS	1	\$4,640.00	Pieza	\$4,640.00
5110700021-13	MESAS	1	\$580.66	Pieza	\$580.66
5110700021-14	MESAS	1	\$1,740.00	Pieza	\$1,740.00



SISTEMA DE RADIO Y TELEVISIÓN DEL ESTADO DE NAYARIT NAYARIT

Libro de Inventario de Bienes Muebles e Inmuebles
Al 31 de diciembre de 2022

Usu: supervisor
Rep: rptActivosConac1

Fecha y hora de Impresión | 27/feb./2023
05:52 p. m.
Página: 5 de: 61

CIFRAS EN PESOS Y CENTAVOS
(1)

NÚMERO DE INVENTARIO (2)	DESCRIPCIÓN (3)	CANTIDAD (4)	COSTO UNITARIO (5)	UNIDAD DE MEDIDA (6)	MONTO (7)
5110700021-15	MESAS	1	\$500.00	Pieza	\$500.00
5110700021-16	MESAS	1	\$5,450.84	Pieza	\$5,450.84
5110700021-17	MESAS	1	\$437.73	Pieza	\$437.73
5110700021-18	MESAS	1	\$5,634.84	Pieza	\$5,634.84
5110700021-19	MESAS	1	\$1,042.84	Pieza	\$1,042.84
5110700021-2	MESAS	1	\$480.00	Pieza	\$480.00
5110700021-20	MESAS	1	\$437.73	Pieza	\$437.73
5110700021-21	MESAS	1	\$3,004.40	Pieza	\$3,004.40
5110700021-22	MESAS	1	\$1,392.00	Pieza	\$1,392.00
5110700021-23	MESAS	1	\$500.00	Pieza	\$500.00
5110700021-24	MESAS	1	\$2,320.00	Pieza	\$2,320.00
5110700021-25	MESAS	1	\$580.66	Pieza	\$580.66
5110700021-26	MESAS	1	\$800.00	Pieza	\$800.00
5110700021-27	MESAS	1	\$4,290.84	Pieza	\$4,290.84
5110700021-28	MESAS	1	\$4,290.84	Pieza	\$4,290.84
5110700021-29	MESAS	1	\$4,290.84	Pieza	\$4,290.84
5110700021-3	MESAS	1	\$600.00	Pieza	\$600.00
5110700021-30	MESAS	1	\$4,290.84	Pieza	\$4,290.84
5110700021-31	MESAS	1	\$437.73	Pieza	\$437.73
5110700021-32	MESAS	1	\$246.55	Pieza	\$246.55
5110700021-4	MESAS	1	\$24.41	Pieza	\$24.41
5110700021-5	MESAS	1	\$437.73	Pieza	\$437.73
5110700021-6	MESAS	1	\$600.00	Pieza	\$600.00
5110700021-7	MESAS	1	\$350.00	Pieza	\$350.00
5110700021-8	MESAS	1	\$12,758.84	Pieza	\$12,758.84
5110700021-9	MESAS	1	\$5,338.84	Pieza	\$5,338.84
5110700022-1	TABLON	1	\$612.00	Pieza	\$612.00
5110700022-2	TABLON	1	\$612.00	Pieza	\$612.00
5110700022-3	TABLON	1	\$612.00	Pieza	\$612.00
5110700022-4	TABLON	1	\$612.00	Pieza	\$612.00



SISTEMA DE RADIO Y TELEVISIÓN DEL ESTADO DE NAYARIT NAYARIT

Libro de Inventario de Bienes Muebles e Inmuebles
Al 31 de diciembre de 2022

Utr: supervisor
Rep: rptActivosConac1

Fecha y | 27/feb./2023
hora de Impresión | 05:52 p. m.
Página: 6 de 61

CIFRAS EN PESOS Y CENTAVOS
(1)

NÚMERO DE INVENTARIO (2)	DESCRIPCIÓN (3)	CANTIDAD (4)	COSTO UNITARIO (5)	UNIDAD DE MEDIDA (6)	MONTO (7)
5110700023-1	SILLAS	1	\$24.01	Pieza	\$24.01
5110700023-10	SILLAS	1	\$616.37	Pieza	\$616.37
5110700023-100	SILLAS	1	\$1,844.40	Pieza	\$1,844.40
5110700023-101	SILLAS	1	\$1,844.40	Pieza	\$1,844.40
5110700023-102	SILLAS	1	\$1,844.40	Pieza	\$1,844.40
5110700023-103	SILLAS	1	\$3,415.04	Pieza	\$3,415.04
5110700023-104	SILLAS	1	\$3,415.04	Pieza	\$3,415.04
5110700023-105	SILLAS	1	\$3,415.04	Pieza	\$3,415.04
5110700023-106	SILLAS	1	\$3,415.04	Pieza	\$3,415.04
5110700023-107	SILLAS	1	\$3,415.04	Pieza	\$3,415.04
5110700023-108	SILLAS	1	\$616.37	Pieza	\$616.37
5110700023-109	SILLAS	1	\$3,415.04	Pieza	\$3,415.04
5110700023-11	SILLAS	1	\$24.00	Pieza	\$24.00
5110700023-110	SILLAS	1	\$1,802.64	Pieza	\$1,802.64
5110700023-111	SILLAS	1	\$3,415.04	Pieza	\$3,415.04
5110700023-112	SILLAS	1	\$3,415.04	Pieza	\$3,415.04
5110700023-113	SILLAS	1	\$3,415.04	Pieza	\$3,415.04
5110700023-114	SILLAS	1	\$3,415.04	Pieza	\$3,415.04
5110700023-115	SILLAS	1	\$3,415.04	Pieza	\$3,415.04
5110700023-116	SILLAS	1	\$3,415.04	Pieza	\$3,415.04
5110700023-117	SILLAS	1	\$3,415.04	Pieza	\$3,415.04
5110700023-118	SILLAS	1	\$3,415.04	Pieza	\$3,415.04
5110700023-119	SILLAS	1	\$510.40	Pieza	\$510.40
5110700023-12	SILLAS	1	\$1,208.00	Pieza	\$1,208.00
5110700023-120	SILLAS	1	\$510.40	Pieza	\$510.40
5110700023-121	SILLAS	1	\$3,415.04	Pieza	\$3,415.04
5110700023-122	SILLAS	1	\$3,415.04	Pieza	\$3,415.04
5110700023-123	SILLAS	1	\$3,415.04	Pieza	\$3,415.04
5110700023-124	SILLAS	1	\$3,415.04	Pieza	\$3,415.04
5110700023-125	SILLAS	1	\$510.40	Pieza	\$510.40



SISTEMA DE RADIO Y TELEVISIÓN DEL ESTADO DE NAYARIT NAYARIT

Libro de Inventario de Bienes Muebles e Inmuebles
Al 31 de diciembre de 2022

Usu: supervisor
Rep: rptActivosConac1

Fecha y hora de Impresión | 27/feb./2023
05:52 p. m.
Página: 7 de 61

CIFRAS EN PESOS Y CENTAVOS
(1)

NÚMERO DE INVENTARIO (2)	DESCRIPCIÓN (3)	CANTIDAD (4)	COSTO UNITARIO (5)	UNIDAD DE MEDIDA (6)	MONTO (7)
5110700023-126	SILLAS	1	\$510.40	Pieza	\$510.40
5110700023-127	SILLAS	1	\$510.40	Pieza	\$510.40
5110700023-128	SILLAS	1	\$510.40	Pieza	\$510.40
5110700023-129	SILLAS	1	\$510.40	Pieza	\$510.40
5110700023-13	SILLAS	1	\$24.00	Pieza	\$24.00
5110700023-130	SILLAS	1	\$510.40	Pieza	\$510.40
5110700023-131	SILLAS	1	\$510.40	Pieza	\$510.40
5110700023-132	SILLAS	1	\$510.40	Pieza	\$510.40
5110700023-133	SILLAS	1	\$1,802.64	Pieza	\$1,802.64
5110700023-134	SILLAS	1	\$3,478.84	Pieza	\$3,478.84
5110700023-135	SILLAS	1	\$157.56	Pieza	\$157.56
5110700023-136	SILLAS	1	\$157.56	Pieza	\$157.56
5110700023-137	SILLAS	1	\$123.27	Pieza	\$123.27
5110700023-138	SILLAS	1	\$450.00	Pieza	\$450.00
5110700023-139	SILLAS	1	\$3,415.04	Pieza	\$3,415.04
5110700023-14	SILLAS	1	\$246.55	Pieza	\$246.55
5110700023-140	SILLAS	1	\$3,415.04	Pieza	\$3,415.04
5110700023-141	SILLAS	1	\$3,415.04	Pieza	\$3,415.04
5110700023-142	SILLAS	1	\$246.55	Pieza	\$246.55
5110700023-143	SILLAS	1	\$1,844.40	Pieza	\$1,844.40
5110700023-144	SILLAS	1	\$1,844.40	Pieza	\$1,844.40
5110700023-145	SILLAS	1	\$1,844.40	Pieza	\$1,844.40
5110700023-146	SILLAS	1	\$1,844.40	Pieza	\$1,844.40
5110700023-147	SILLAS	1	\$1,844.40	Pieza	\$1,844.40
5110700023-148	SILLAS	1	\$1,844.40	Pieza	\$1,844.40
5110700023-149	SILLAS	1	\$1,844.40	Pieza	\$1,844.40
5110700023-15	SILLAS	1	\$246.55	Pieza	\$246.55
5110700023-150	SILLAS	1	\$1,844.40	Pieza	\$1,844.40
5110700023-151	SILLAS	1	\$1,844.40	Pieza	\$1,844.40
5110700023-152	SILLAS	1	\$1,844.40	Pieza	\$1,844.40



SISTEMA DE RADIO Y TELEVISIÓN DEL ESTADO DE NAYARIT NAYARIT

Libro de Inventario de Bienes Muebles e Inmuebles
Al 31 de diciembre de 2022

Usu: supervisor
Rep: rptActivosConac1

Fecha y hora de Impresión | 27/feb./2023
05:52 p. m.
Página: 8 de: 61

CIFRAS EN PESOS Y CENTAVOS
(1)

NÚMERO DE INVENTARIO (2)	DESCRIPCIÓN (3)	CANTIDAD (4)	COSTO UNITARIO (5)	UNIDAD DE MEDIDA (6)	MONTO (7)
5110700023-153	SILLAS	1	\$1,844.40	Pieza	\$1,844.40
5110700023-154	SILLAS	1	\$1,844.40	Pieza	\$1,844.40
5110700023-155	SILLAS	1	\$1,844.40	Pieza	\$1,844.40
5110700023-156	SILLAS	1	\$3,415.04	Pieza	\$3,415.04
5110700023-157	SILLAS	1	\$3,478.84	Pieza	\$3,478.84
5110700023-158	SILLAS	1	\$3,478.84	Pieza	\$3,478.84
5110700023-159	SILLAS	1	\$221.64	Pieza	\$221.64
5110700023-16	SILLAS	1	\$246.55	Pieza	\$246.55
5110700023-160	SILLAS	1	\$221.64	Pieza	\$221.64
5110700023-161	SILLAS	1	\$1,844.40	Pieza	\$1,844.40
5110700023-162	SILLAS	1	\$1,844.40	Pieza	\$1,844.40
5110700023-163	SILLAS	1	\$1,844.40	Pieza	\$1,844.40
5110700023-164	SILLAS	1	\$1,844.40	Pieza	\$1,844.40
5110700023-165	SILLAS	1	\$1,844.40	Pieza	\$1,844.40
5110700023-166	SILLAS	1	\$1,844.40	Pieza	\$1,844.40
5110700023-167	SILLAS	1	\$246.55	Pieza	\$246.55
5110700023-17	SILLAS	1	\$246.55	Pieza	\$246.55
5110700023-18	SILLAS	1	\$246.55	Pieza	\$246.55
5110700023-19	SILLAS	1	\$8,392.60	Pieza	\$8,392.60
5110700023-2	SILLAS	1	\$24.10	Pieza	\$24.10
5110700023-20	SILLAS	1	\$1,802.64	Pieza	\$1,802.64
5110700023-21	SILLAS	1	\$1,802.64	Pieza	\$1,802.64
5110700023-22	SILLAS	1	\$246.55	Pieza	\$246.55
5110700023-23	SILLAS	1	\$246.00	Pieza	\$246.00
5110700023-24	SILLAS	1	\$1,208.00	Pieza	\$1,208.00
5110700023-25	SILLAS	1	\$3,415.04	Pieza	\$3,415.04
5110700023-26	SILLAS	1	\$3,415.04	Pieza	\$3,415.04
5110700023-27	SILLAS	1	\$3,415.04	Pieza	\$3,415.04
5110700023-28	SILLAS	1	\$3,415.04	Pieza	\$3,415.04
5110700023-29	SILLAS	1	\$1,802.64	Pieza	\$1,802.64



SISTEMA DE RADIO Y TELEVISIÓN DEL ESTADO DE NAYARIT NAYARIT

Libro de Inventario de Bienes Muebles e Inmuebles
Al 31 de diciembre de 2022

Usu: supervisor
Rep: rptActivosConac1

Fecha y hora de Impresión | 27/feb./2023
05:52 p. m.
Página: 9 de: 61

CIFRAS EN PESOS Y CENTAVOS
(1)

NÚMERO DE INVENTARIO (2)	DESCRIPCIÓN (3)	CANTIDAD (4)	COSTO UNITARIO (5)	UNIDAD DE MEDIDA (6)	MONTO (7)
5110700023-3	SILLAS	1	\$24.41	Pieza	\$24.41
5110700023-30	SILLAS	1	\$3,415.04	Pieza	\$3,415.04
5110700023-31	SILLAS	1	\$3,478.84	Pieza	\$3,478.84
5110700023-32	SILLAS	1	\$4,374.36	Pieza	\$4,374.36
5110700023-33	SILLAS	1	\$4,374.36	Pieza	\$4,374.36
5110700023-34	SILLAS	1	\$3,415.04	Pieza	\$3,415.04
5110700023-35	SILLAS	1	\$3,415.04	Pieza	\$3,415.04
5110700023-36	SILLAS	1	\$510.04	Pieza	\$510.04
5110700023-37	SILLAS	1	\$3,415.04	Pieza	\$3,415.04
5110700023-38	SILLAS	1	\$1,802.64	Pieza	\$1,802.64
5110700023-39	SILLAS	1	\$1,802.64	Pieza	\$1,802.64
5110700023-4	SILLAS	1	\$443.78	Pieza	\$443.78
5110700023-40	SILLAS	1	\$3,478.84	Pieza	\$3,478.84
5110700023-41	SILLAS	1	\$3,478.84	Pieza	\$3,478.84
5110700023-42	SILLAS	1	\$3,478.84	Pieza	\$3,478.84
5110700023-43	SILLAS	1	\$3,478.84	Pieza	\$3,478.84
5110700023-44	SILLAS	1	\$510.40	Pieza	\$510.40
5110700023-45	SILLAS	1	\$510.40	Pieza	\$510.40
5110700023-46	SILLAS	1	\$510.40	Pieza	\$510.40
5110700023-47	SILLAS	1	\$510.40	Pieza	\$510.40
5110700023-48	SILLAS	1	\$510.40	Pieza	\$510.40
5110700023-49	SILLAS	1	\$510.40	Pieza	\$510.40
5110700023-5	SILLAS	1	\$369.82	Pieza	\$369.82
5110700023-50	SILLAS	1	\$510.40	Pieza	\$510.40
5110700023-51	SILLAS	1	\$510.40	Pieza	\$510.40
5110700023-52	SILLAS	1	\$510.40	Pieza	\$510.40
5110700023-53	SILLAS	1	\$510.40	Pieza	\$510.40
5110700023-54	SILLAS	1	\$510.40	Pieza	\$510.40
5110700023-55	SILLAS	1	\$510.40	Pieza	\$510.40
5110700023-56	SILLAS	1	\$510.40	Pieza	\$510.40



SISTEMA DE RADIO Y TELEVISIÓN DEL ESTADO DE NAYARIT NAYARIT

Libro de Inventario de Bienes Muebles e Inmuebles
Al 31 de diciembre de 2022

Usu: supervisor
Rep: rptActivosConac1

Fecha y hora de Impresión | 27/feb./2023 05:52 p. m.
Página: 10 de 61

CIFRAS EN PESOS Y CENTAVOS
(1)

NÚMERO DE INVENTARIO (2)	DESCRIPCIÓN (3)	CANTIDAD (4)	COSTO UNITARIO (5)	UNIDAD DE MEDIDA (6)	MONTO (7)
5110700023-57	SILLAS	1	\$510.40	Pieza	\$510.40
5110700023-58	SILLAS	1	\$510.40	Pieza	\$510.40
5110700023-59	SILLAS	1	\$510.40	Pieza	\$510.40
5110700023-6	SILLAS	1	\$369.82	Pieza	\$369.82
5110700023-60	SILLAS	1	\$510.40	Pieza	\$510.40
5110700023-61	SILLAS	1	\$1,802.64	Pieza	\$1,802.64
5110700023-62	SILLAS	1	\$1,802.64	Pieza	\$1,802.64
5110700023-63	SILLAS	1	\$1,802.64	Pieza	\$1,802.64
5110700023-64	SILLAS	1	\$3,415.04	Pieza	\$3,415.04
5110700023-65	SILLAS	1	\$3,415.04	Pieza	\$3,415.04
5110700023-66	SILLAS	1	\$3,415.04	Pieza	\$3,415.04
5110700023-67	SILLAS	1	\$510.40	Pieza	\$510.40
5110700023-68	SILLAS	1	\$3,415.04	Pieza	\$3,415.04
5110700023-69	SILLAS	1	\$3,415.04	Pieza	\$3,415.04
5110700023-7	SILLAS	1	\$369.82	Pieza	\$369.82
5110700023-70	SILLAS	1	\$510.40	Pieza	\$510.40
5110700023-71	SILLAS	1	\$3,415.04	Pieza	\$3,415.04
5110700023-72	SILLAS	1	\$246.55	Pieza	\$246.55
5110700023-73	SILLAS	1	\$246.55	Pieza	\$246.55
5110700023-74	SILLAS	1	\$369.82	Pieza	\$369.82
5110700023-75	SILLAS	1	\$616.37	Pieza	\$616.37
5110700023-76	SILLAS	1	\$3,415.04	Pieza	\$3,415.04
5110700023-77	SILLAS	1	\$3,415.04	Pieza	\$3,415.04
5110700023-78	SILLAS	1	\$157.56	Pieza	\$157.56
5110700023-79	SILLAS	1	\$1,850.00	Pieza	\$1,850.00
5110700023-8	SILLAS	1	\$369.82	Pieza	\$369.82
5110700023-80	SILLAS	1	\$1,850.00	Pieza	\$1,850.00
5110700023-81	SILLAS	1	\$1,850.00	Pieza	\$1,850.00
5110700023-82	SILLAS	1	\$1,850.00	Pieza	\$1,850.00
5110700023-83	SILLAS	1	\$1,850.00	Pieza	\$1,850.00



SISTEMA DE RADIO Y TELEVISIÓN DEL ESTADO DE NAYARIT NAYARIT

Libro de Inventario de Bienes Muebles e Inmuebles
Al 31 de diciembre de 2022

Usu: supervisor
Rep: rptActivosConac1

Fecha y hora de Impresión | 27/feb./2023 05:52 p. m.
Página: 11 de: 61

CIFRAS EN PESOS Y CENTAVOS
(1)

NÚMERO DE INVENTARIO (2)	DESCRIPCIÓN (3)	CANTIDAD (4)	COSTO UNITARIO (5)	UNIDAD DE MEDIDA (6)	MONTO (7)
5110700023-84	SILLAS	1	\$1,850.00	Pieza	\$1,850.00
5110700023-85	SILLAS	1	\$1,850.00	Pieza	\$1,850.00
5110700023-86	SILLAS	1	\$1,850.00	Pieza	\$1,850.00
5110700023-87	SILLAS	1	\$1,844.40	Pieza	\$1,844.40
5110700023-88	SILLAS	1	\$1,844.40	Pieza	\$1,844.40
5110700023-89	SILLAS	1	\$1,844.40	Pieza	\$1,844.40
5110700023-9	SILLAS	1	\$24.41	Pieza	\$24.41
5110700023-90	SILLAS	1	\$1,844.40	Pieza	\$1,844.40
5110700023-91	SILLAS	1	\$1,844.40	Pieza	\$1,844.40
5110700023-92	SILLAS	1	\$1,844.40	Pieza	\$1,844.40
5110700023-93	SILLAS	1	\$1,844.40	Pieza	\$1,844.40
5110700023-94	SILLAS	1	\$1,844.40	Pieza	\$1,844.40
5110700023-95	SILLAS	1	\$1,844.40	Pieza	\$1,844.40
5110700023-96	SILLAS	1	\$1,844.40	Pieza	\$1,844.40
5110700023-97	SILLAS	1	\$1,844.40	Pieza	\$1,844.40
5110700023-98	SILLAS	1	\$1,844.40	Pieza	\$1,844.40
5110700023-99	SILLAS	1	\$1,844.40	Pieza	\$1,844.40
5110700025-1	RACK	1	\$1,743.24	Pieza	\$1,743.24
5110700025-10	RACK	1	\$1,743.00	Pieza	\$1,743.00
5110700025-11	RACK	1	\$1,743.24	Pieza	\$1,743.24
5110700025-12	RACK	1	\$1,743.24	Pieza	\$1,743.24
5110700025-13	RACK	1	\$1,743.24	Pieza	\$1,743.24
5110700025-2	RACK	1	\$1,743.24	Pieza	\$1,743.24
5110700025-3	RACK	1	\$1,743.24	Pieza	\$1,743.24
5110700025-4	RACK	1	\$1,743.24	Pieza	\$1,743.24
5110700025-5	RACK	1	\$1,743.24	Pieza	\$1,743.24
5110700025-6	RACK	1	\$630.71	Pieza	\$630.71
5110700025-7	RACK	1	\$1,743.24	Pieza	\$1,743.24
5110700025-8	RACK	1	\$1,743.24	Pieza	\$1,743.24
5110700025-9	RACK	1	\$1,743.21	Pieza	\$1,743.21



SISTEMA DE RADIO Y TELEVISIÓN DEL ESTADO DE NAYARIT NAYARIT

Libro de Inventario de Bienes Muebles e Inmuebles
Al 31 de diciembre de 2022

Usu: supervisor
Rep: rptActivosConac1

Fecha y hora de Impresión | 27/feb./2023
05:52 p. m.
Página: 12 de 61

CIFRAS EN PESOS Y CENTAVOS
(1)

NÚMERO DE INVENTARIO (2)	DESCRIPCIÓN (3)	CANTIDAD (4)	COSTO UNITARIO (5)	UNIDAD DE MEDIDA (6)	MONTO (7)
5110700026-1	BANCO PARA MONITORES	1	\$68,425.50	Pieza	\$68,425.50
5110700026-2	BANCO PARA MONITORES	1	\$68,425.50	Pieza	\$68,425.50
Total Categoría: 1241-1		329			\$834,144.92
Categoría: 1241-2 Partida genérica: 512 - Muebles, Excepto de Oficina y Estantería					
5120100001-1	LIBRERO CON PUERTA	1	\$1,359.15	Pieza	\$1,359.15
5120100002-1	SILLON DONOVAN	1	\$3,439.20	Pieza	\$3,439.20
5120100002-2	SILLON DONOVAN	1	\$3,439.20	Pieza	\$3,439.20
5120100003-1	LIBRERO COPERO	1	\$1,359.15	Pieza	\$1,359.15
5120100003-2	LIBRERO COPERO	1	\$1,359.15	Pieza	\$1,359.15
5120100004-1	SILLONES	1	\$472.35	Pieza	\$472.35
5120100004-10	SILLONES	1	\$300.00	Pieza	\$300.00
5120100004-11	SILLONES	1	\$2,000.00	Pieza	\$2,000.00
5120100004-12	SILLONES	1	\$2,000.00	Pieza	\$2,000.00
5120100004-13	SILLONES	1	\$2,000.00	Pieza	\$2,000.00
5120100004-14	SILLONES	1	\$2,760.00	Pieza	\$2,760.00
5120100004-15	SILLONES	1	\$2,760.00	Pieza	\$2,760.00
5120100004-16	SILLONES	1	\$5,500.00	Pieza	\$5,500.00
5120100004-17	SILLONES	1	\$1,856.00	Pieza	\$1,856.00
5120100004-18	SILLONES	1	\$1,856.00	Pieza	\$1,856.00
5120100004-19	SILLONES	1	\$1,160.00	Pieza	\$1,160.00
5120100004-2	SILLONES	1	\$9,976.00	Pieza	\$9,976.00
5120100004-20	SILLONES	1	\$200.00	Pieza	\$200.00
5120100004-21	SILLONES	1	\$612.02	Pieza	\$612.02
5120100004-22	SILLONES	1	\$200.00	Pieza	\$200.00
5120100004-23	SILLONES	1	\$200.00	Pieza	\$200.00
5120100004-24	SILLONES	1	\$714.90	Pieza	\$714.90
5120100004-3	SILLONES	1	\$714.98	Pieza	\$714.98
5120100004-4	SILLONES	1	\$221.64	Pieza	\$221.64
5120100004-5	SILLONES	1	\$221.64	Pieza	\$221.64
5120100004-6	SILLONES	1	\$1,888.96	Pieza	\$1,888.96



SISTEMA DE RADIO Y TELEVISIÓN DEL ESTADO DE NAYARIT NAYARIT

Libro de Inventario de Bienes Muebles e Inmuebles
Al 31 de diciembre de 2022

Usu: supervisor
Rep: rptActivosConac1

Fecha y hora de Impresión | 27/feb./2023
05:52 p. m.
Página: 13 de: 61

CIFRAS EN PESOS Y CENTAVOS
(1)

NÚMERO DE INVENTARIO (2)	DESCRIPCIÓN (3)	CANTIDAD (4)	COSTO UNITARIO (5)	UNIDAD DE MEDIDA (6)	MONTO (7)
5120100004-7	SILLONES	1	\$1,888.96	Pieza	\$1,888.96
5120100004-8	SILLONES	1	\$1,888.96	Pieza	\$1,888.96
5120100004-9	SILLONES	1	\$300.00	Pieza	\$300.00
5120100005-1	ANUNCIO LUMINOSO	1	\$5,000.00	Pieza	\$5,000.00
Total Categoría:		1241-2	30		\$57,648.26
Categoría: 1241-3 Partida genérica: 515 - Equipo de Cómputo y de Tecnologías de la Información					
5150300002-1	LECTOR LEXAR DUAL-SLOT DE USB	1	\$1,044.00	Pieza	\$1,044.00
5150300002-2	LECTOR LEXAR DUAL-SLOT DE USB	1	\$1,044.00	Pieza	\$1,044.00
5150300002-3	LECTOR LEXAR DUAL-SLOT DE USB	1	\$1,044.00	Pieza	\$1,044.00
5150300003-1	WESTERN DIGITAL DISCO DURO EXTERNO	1	\$2,900.00	Pieza	\$2,900.00
5150300003-2	WESTERN DIGITAL DISCO DURO EXTERNO	1	\$2,900.00	Pieza	\$2,900.00
5150300004-1	SWITCH SMARTH DE 48 PUERTOS 4 RANURAS	1	\$12,510.60	Pieza	\$12,510.60
5150300005-1	DD EXTERNO PORTATIL 4TB WD M	1	\$2,790.00	Pieza	\$2,790.00
5150300005-2	DD EXTERNO PORTATIL 4TB WD M	1	\$2,790.00	Pieza	\$2,790.00
5150300007-1	MONITOR LED	1	\$3,403.51	Pieza	\$3,403.51
5150300007-2	MONITOR LED	1	\$3,403.51	Pieza	\$3,403.51
5150300007-3	MONITOR LED	1	\$5,470.10	Pieza	\$5,470.10
5150300008-1	DISCO DURO INTERNO WESTERN DIGITAL WD	1	\$2,998.60	Pieza	\$2,998.60
5150300009-1	PUNTO DE ACCESO INALAMBRICO (MODEM)	1	\$876.19	Pieza	\$876.19
5150300009-2	PUNTO DE ACCESO INALAMBRICO (MODEM)	1	\$876.19	Pieza	\$876.19
5150300009-3	PUNTO DE ACCESO INALAMBRICO (MODEM)	1	\$876.19	Pieza	\$876.19
5150300010-1	KIT TECLADO Y MOUSE	1	\$541.65	Pieza	\$541.65
5150300011-1	NO BREAK	1	\$3,173.24	Pieza	\$3,173.24
5150300012-1	SWITCH GIGABIT TP LINK	1	\$1,025.57	Pieza	\$1,025.57
5150300012-2	SWITCH GIGABIT TP LINK	1	\$1,025.57	Pieza	\$1,025.57
5150300012-3	SWITCH GIGABIT TP LINK	1	\$1,025.57	Pieza	\$1,025.57
5150300013-1	BOCINA	1	\$49.00	Pieza	\$49.00
5150300013-10	BOCINA	1	\$2,120.16	Pieza	\$2,120.16
5150300013-11	BOCINA	1	\$9,003.45	Pieza	\$9,003.45
5150300013-12	BOCINA	1	\$9,003.45	Pieza	\$9,003.45



SISTEMA DE RADIO Y TELEVISIÓN DEL ESTADO DE NAYARIT NAYARIT

Libro de Inventario de Bienes Muebles e Inmuebles
Al 31 de diciembre de 2022

Usu: supervisor
Rep: rptActivosConac1

Fecha y hora de Impresión | 27/feb./2023 05:52 p. m.
Página: 14 de: 61

CIFRAS EN PESOS Y CENTAVOS
(1)

NÚMERO DE INVENTARIO (2)	DESCRIPCIÓN (3)	CANTIDAD (4)	COSTO UNITARIO (5)	UNIDAD DE MEDIDA (6)	MONTO (7)
5150300013-13	BOCINA	1	\$650.00	Pieza	\$650.00
5150300013-14	BOCINA	1	\$1,300.00	Pieza	\$1,300.00
5150300013-15	BOCINA	1	\$4,078.16	Pieza	\$4,078.16
5150300013-16	BOCINA	1	\$4,078.16	Pieza	\$4,078.16
5150300013-17	BOCINA	1	\$85,469.25	Pieza	\$85,469.25
5150300013-18	BOCINA	1	\$85,469.25	Pieza	\$85,469.25
5150300013-19	BOCINA	1	\$85,469.25	Pieza	\$85,469.25
5150300013-2	BOCINA	1	\$2,120.16	Pieza	\$2,120.16
5150300013-20	BOCINA	1	\$85,469.25	Pieza	\$85,469.25
5150300013-21	BOCINA	1	\$58,119.09	Pieza	\$58,119.09
5150300013-22	BOCINA	1	\$58,119.09	Pieza	\$58,119.09
5150300013-23	BOCINA	1	\$2,120.16	Pieza	\$2,120.16
5150300013-24	BOCINA	1	\$2,120.16	Pieza	\$2,120.16
5150300013-25	BOCINA	1	\$2,120.16	Pieza	\$2,120.16
5150300013-26	BOCINA	1	\$2,120.16	Pieza	\$2,120.16
5150300013-27	BOCINA	1	\$1,900.00	Pieza	\$1,900.00
5150300013-28	BOCINA	1	\$4,078.00	Pieza	\$4,078.00
5150300013-29	BOCINA	1	\$4,078.16	Pieza	\$4,078.16
5150300013-3	BOCINA	1	\$2,120.16	Pieza	\$2,120.16
5150300013-30	BOCINA	1	\$4,078.16	Pieza	\$4,078.16
5150300013-31	BOCINA	1	\$49.06	Pieza	\$49.06
5150300013-32	BOCINA	1	\$2,120.30	Pieza	\$2,120.30
5150300013-33	BOCINA	1	\$49.99	Pieza	\$49.99
5150300013-34	BOCINA	1	\$4,078.16	Pieza	\$4,078.16
5150300013-35	BOCINA	1	\$4,078.16	Pieza	\$4,078.16
5150300013-36	BOCINA	1	\$49.06	Pieza	\$49.06
5150300013-37	BOCINA	1	\$650.00	Pieza	\$650.00
5150300013-38	BOCINA	1	\$49.06	Pieza	\$49.06
5150300013-39	BOCINA	1	\$650.00	Pieza	\$650.00
5150300013-4	BOCINA	1	\$4,078.16	Pieza	\$4,078.16



SISTEMA DE RADIO Y TELEVISIÓN DEL ESTADO DE NAYARIT NAYARIT

Libro de Inventario de Bienes Muebles e Inmuebles
Al 31 de diciembre de 2022

Usu: supervisor
Rep: rptActivosConac1

Fecha y hora de Impresión | 27/feb./2023
05:52 p. m.
Página: 15 de 61

CIFRAS EN PESOS Y CENTAVOS
(1)

NÚMERO DE INVENTARIO (2)	DESCRIPCIÓN (3)	CANTIDAD (4)	COSTO UNITARIO (5)	UNIDAD DE MEDIDA (6)	MONTO (7)
5150300013-40	BOCINA	1	\$49.00	Pieza	\$49.00
5150300013-41	BOCINA	1	\$500.00	Pieza	\$500.00
5150300013-42	BOCINA	1	\$1,050.00	Pieza	\$1,050.00
5150300013-43	BOCINA	1	\$500.00	Pieza	\$500.00
5150300013-44	BOCINA	1	\$800.00	Pieza	\$800.00
5150300013-45	BOCINA	1	\$800.00	Pieza	\$800.00
5150300013-46	BOCINA	1	\$406.00	Pieza	\$406.00
5150300013-47	BOCINA	1	\$406.00	Pieza	\$406.00
5150300013-48	BOCINA	1	\$406.00	Pieza	\$406.00
5150300013-49	BOCINA	1	\$406.00	Pieza	\$406.00
5150300013-5	BOCINA	1	\$2,600.00	Pieza	\$2,600.00
5150300013-50	BOCINA	1	\$156.60	Pieza	\$156.60
5150300013-51	BOCINA	1	\$49.06	Pieza	\$49.06
5150300013-52	BOCINA	1	\$49.09	Pieza	\$49.09
5150300013-53	BOCINA	1	\$406.00	Pieza	\$406.00
5150300013-54	BOCINA	1	\$49.00	Pieza	\$49.00
5150300013-6	BOCINA	1	\$2,120.00	Pieza	\$2,120.00
5150300013-7	BOCINA	1	\$1,577.00	Pieza	\$1,577.00
5150300013-8	BOCINA	1	\$1,577.00	Pieza	\$1,577.00
5150300013-9	BOCINA	1	\$2,120.16	Pieza	\$2,120.16
5150300014-1	CARGADOR PARA BATERIAS	1	\$3,177.83	Pieza	\$3,177.83
5150300014-10	CARGADOR PARA BATERIAS	1	\$3,177.83	Pieza	\$3,177.83
5150300014-11	CARGADOR PARA BATERIAS	1	\$1,000.00	Pieza	\$1,000.00
5150300014-12	CARGADOR PARA BATERIAS	1	\$328.35	Pieza	\$328.35
5150300014-13	CARGADOR PARA BATERIAS	1	\$17,852.40	Pieza	\$17,852.40
5150300014-14	CARGADOR PARA BATERIAS	1	\$17,852.40	Pieza	\$17,852.40
5150300014-15	CARGADOR PARA BATERIAS	1	\$28,227.44	Pieza	\$28,227.44
5150300014-2	CARGADOR PARA BATERIAS	1	\$330.00	Pieza	\$330.00
5150300014-3	CARGADOR PARA BATERIAS	1	\$330.00	Pieza	\$330.00
5150300014-4	CARGADOR PARA BATERIAS	1	\$260.00	Pieza	\$260.00



SISTEMA DE RADIO Y TELEVISIÓN DEL ESTADO DE NAYARIT NAYARIT

Libro de Inventario de Bienes Muebles e Inmuebles
Al 31 de diciembre de 2022

Usu: supervisor
Rep: rptActivosConac1

Fecha y hora de Impresión | 27/feb./2023 05:52 p. m.
Página: 16 de: 61

CIFRAS EN PESOS Y CENTAVOS
(1)

NÚMERO DE INVENTARIO (2)	DESCRIPCIÓN (3)	CANTIDAD (4)	COSTO UNITARIO (5)	UNIDAD DE MEDIDA (6)	MONTO (7)
5150300014-5	CARGADOR PARA BATERIAS	1	\$3,177.83	Pieza	\$3,177.83
5150300014-6	CARGADOR PARA BATERIAS	1	\$2,498.00	Pieza	\$2,498.00
5150300014-7	CARGADOR PARA BATERIAS	1	\$612.00	Pieza	\$612.00
5150300014-8	CARGADOR PARA BATERIAS	1	\$28,227.44	Pieza	\$28,227.44
5150300014-9	CARGADOR PARA BATERIAS	1	\$28,227.44	Pieza	\$28,227.44
5150300015-1	COMPUTADORA	1	\$2,490.14	Pieza	\$2,490.14
5150300015-10	COMPUTADORA	1	\$550.00	Pieza	\$550.00
5150300015-11	COMPUTADORA	1	\$10,995.00	Pieza	\$10,995.00
5150300015-12	COMPUTADORA	1	\$28,984.16	Pieza	\$28,984.16
5150300015-13	COMPUTADORA	1	\$26,265.30	Pieza	\$26,265.30
5150300015-14	COMPUTADORA	1	\$550.00	Pieza	\$550.00
5150300015-15	COMPUTADORA	1	\$499.00	Pieza	\$499.00
5150300015-16	COMPUTADORA	1	\$2,500.00	Pieza	\$2,500.00
5150300015-17	COMPUTADORA	1	\$2,490.14	Pieza	\$2,490.14
5150300015-18	COMPUTADORA	1	\$209,435.68	Pieza	\$209,435.68
5150300015-19	COMPUTADORA	1	\$209,435.68	Pieza	\$209,435.68
5150300015-2	COMPUTADORA	1	\$265,301.28	Pieza	\$265,301.28
5150300015-20	COMPUTADORA	1	\$209,435.68	Pieza	\$209,435.68
5150300015-21	COMPUTADORA	1	\$209,435.68	Pieza	\$209,435.68
5150300015-22	COMPUTADORA	1	\$209,435.68	Pieza	\$209,435.68
5150300015-23	COMPUTADORA	1	\$209,435.68	Pieza	\$209,435.68
5150300015-24	COMPUTADORA	1	\$6,136.99	Pieza	\$6,136.99
5150300015-25	COMPUTADORA	1	\$6,136.99	Pieza	\$6,136.99
5150300015-26	COMPUTADORA	1	\$6,136.99	Pieza	\$6,136.99
5150300015-27	COMPUTADORA	1	\$6,136.99	Pieza	\$6,136.99
5150300015-28	COMPUTADORA	1	\$6,833.50	Pieza	\$6,833.50
5150300015-29	COMPUTADORA	1	\$6,136.99	Pieza	\$6,136.99
5150300015-3	COMPUTADORA	1	\$6,136.99	Pieza	\$6,136.99
5150300015-30	COMPUTADORA	1	\$6,136.99	Pieza	\$6,136.99
5150300015-31	COMPUTADORA	1	\$6,833.50	Pieza	\$6,833.50



SISTEMA DE RADIO Y TELEVISIÓN DEL ESTADO DE NAYARIT NAYARIT

Libro de Inventario de Bienes Muebles e Inmuebles
Al 31 de diciembre de 2022

Usu: supervisor
Rep: rptActivosConac1

Fecha y hora de Impresión | 27/feb./2023
05:52 p. m.
Página: 17 de 61

CIFRAS EN PESOS Y CENTAVOS
(1)

NÚMERO DE INVENTARIO (2)	DESCRIPCIÓN (3)	CANTIDAD (4)	COSTO UNITARIO (5)	UNIDAD DE MEDIDA (6)	MONTO (7)
5150300015-32	COMPUTADORA	1	\$6,139.99	Pieza	\$6,139.99
5150300015-33	COMPUTADORA	1	\$6,833.50	Pieza	\$6,833.50
5150300015-34	COMPUTADORA	1	\$6,136.99	Pieza	\$6,136.99
5150300015-35	COMPUTADORA	1	\$6,136.99	Pieza	\$6,136.99
5150300015-36	COMPUTADORA	1	\$6,833.50	Pieza	\$6,833.50
5150300015-37	COMPUTADORA	1	\$550.00	Pieza	\$550.00
5150300015-38	COMPUTADORA	1	\$550.00	Pieza	\$550.00
5150300015-39	COMPUTADORA	1	\$8,500.00	Pieza	\$8,500.00
5150300015-4	COMPUTADORA	1	\$6,136.99	Pieza	\$6,136.99
5150300015-40	COMPUTADORA	1	\$11,500.00	Pieza	\$11,500.00
5150300015-41	COMPUTADORA	1	\$4,820.38	Pieza	\$4,820.38
5150300015-42	COMPUTADORA	1	\$499.00	Pieza	\$499.00
5150300015-43	COMPUTADORA	1	\$550.00	Pieza	\$550.00
5150300015-44	COMPUTADORA	1	\$6,136.99	Pieza	\$6,136.99
5150300015-45	COMPUTADORA	1	\$6,439.91	Pieza	\$6,439.91
5150300015-46	COMPUTADORA	1	\$8,900.00	Pieza	\$8,900.00
5150300015-47	COMPUTADORA	1	\$11,979.00	Pieza	\$11,979.00
5150300015-48	COMPUTADORA	1	\$11,979.00	Pieza	\$11,979.00
5150300015-49	COMPUTADORA	1	\$11,979.00	Pieza	\$11,979.00
5150300015-5	COMPUTADORA	1	\$550.00	Pieza	\$550.00
5150300015-50	COMPUTADORA	1	\$11,979.00	Pieza	\$11,979.00
5150300015-51	COMPUTADORA	1	\$11,979.00	Pieza	\$11,979.00
5150300015-52	COMPUTADORA	1	\$11,979.00	Pieza	\$11,979.00
5150300015-53	COMPUTADORA	1	\$11,979.00	Pieza	\$11,979.00
5150300015-54	COMPUTADORA	1	\$13,095.00	Pieza	\$13,095.00
5150300015-55	COMPUTADORA	1	\$11,979.00	Pieza	\$11,979.00
5150300015-56	COMPUTADORA	1	\$11,979.00	Pieza	\$11,979.00
5150300015-57	COMPUTADORA	1	\$11,979.00	Pieza	\$11,979.00
5150300015-58	COMPUTADORA	1	\$11,979.00	Pieza	\$11,979.00
5150300015-59	COMPUTADORA	1	\$13,095.00	Pieza	\$13,095.00



SISTEMA DE RADIO Y TELEVISIÓN DEL ESTADO DE NAYARIT NAYARIT

Libro de Inventario de Bienes Muebles e Inmuebles
Al 31 de diciembre de 2022

Usu: supervisor
Rep: rptActivosConac1

Fecha y hora de Impresión | 27/feb./2023
05:52 p. m.
Página: 18 de 61

CIFRAS EN PESOS Y CENTAVOS
(1)

NÚMERO DE INVENTARIO (2)	DESCRIPCIÓN (3)	CANTIDAD (4)	COSTO UNITARIO (5)	UNIDAD DE MEDIDA (6)	MONTO (7)
5150300015-6	COMPUTADORA	1	\$499.99	Pieza	\$499.99
5150300015-60	COMPUTADORA	1	\$13,095.00	Pieza	\$13,095.00
5150300015-61	COMPUTADORA	1	\$13,095.00	Pieza	\$13,095.00
5150300015-62	COMPUTADORA	1	\$13,095.00	Pieza	\$13,095.00
5150300015-63	COMPUTADORA	1	\$13,095.00	Pieza	\$13,095.00
5150300015-64	COMPUTADORA	1	\$13,095.00	Pieza	\$13,095.00
5150300015-65	COMPUTADORA	1	\$18,699.00	Pieza	\$18,699.00
5150300015-66	COMPUTADORA	1	\$18,699.00	Pieza	\$18,699.00
5150300015-67	COMPUTADORA	1	\$18,699.00	Pieza	\$18,699.00
5150300015-68	COMPUTADORA	1	\$18,699.00	Pieza	\$18,699.00
5150300015-69	COMPUTADORA	1	\$18,699.00	Pieza	\$18,699.00
5150300015-7	COMPUTADORA	1	\$550.00	Pieza	\$550.00
5150300015-70	COMPUTADORA	1	\$18,699.00	Pieza	\$18,699.00
5150300015-71	COMPUTADORA	1	\$18,699.00	Pieza	\$18,699.00
5150300015-72	COMPUTADORA	1	\$18,699.00	Pieza	\$18,699.00
5150300015-73	COMPUTADORA	1	\$18,699.00	Pieza	\$18,699.00
5150300015-74	COMPUTADORA	1	\$18,699.00	Pieza	\$18,699.00
5150300015-75	COMPUTADORA	1	\$18,699.00	Pieza	\$18,699.00
5150300015-76	COMPUTADORA	1	\$18,699.00	Pieza	\$18,699.00
5150300015-8	COMPUTADORA	1	\$550.00	Pieza	\$550.00
5150300015-9	COMPUTADORA	1	\$6,883.50	Pieza	\$6,883.50
5150300016-1	DISCO DURO	1	\$8,674.39	Pieza	\$8,674.39
5150300016-10	DISCO DURO	1	\$1,499.99	Pieza	\$1,499.99
5150300016-11	DISCO DURO	1	\$2,280.00	Pieza	\$2,280.00
5150300016-12	DISCO DURO	1	\$2,500.00	Pieza	\$2,500.00
5150300016-13	DISCO DURO	1	\$2,500.00	Pieza	\$2,500.00
5150300016-14	DISCO DURO	1	\$2,500.00	Pieza	\$2,500.00
5150300016-15	DISCO DURO	1	\$1,600.00	Pieza	\$1,600.00
5150300016-16	DISCO DURO	1	\$2,500.00	Pieza	\$2,500.00
5150300016-17	DISCO DURO	1	\$1,600.00	Pieza	\$1,600.00



SISTEMA DE RADIO Y TELEVISIÓN DEL ESTADO DE NAYARIT NAYARIT

Libro de Inventario de Bienes Muebles e Inmuebles
Al 31 de diciembre de 2022

Usu: supervisor
Rep: rptActivosConac1

Fecha y hora de Impresión | 27/feb./2023
05:52 p. m.
Página: 19 de 61

CIFRAS EN PESOS Y CENTAVOS
(1)

NÚMERO DE INVENTARIO (2)	DESCRIPCIÓN (3)	CANTIDAD (4)	COSTO UNITARIO (5)	UNIDAD DE MEDIDA (6)	MONTO (7)
5150300016-18	DISCO DURO	1	\$3,069.75	Pieza	\$3,069.75
5150300016-19	DISCO DURO	1	\$3,422.00	Pieza	\$3,422.00
5150300016-2	DISCO DURO	1	\$2,280.00	Pieza	\$2,280.00
5150300016-20	DISCO DURO	1	\$20,156.28	Pieza	\$20,156.28
5150300016-21	DISCO DURO	1	\$2,280.02	Pieza	\$2,280.02
5150300016-22	DISCO DURO	1	\$2,280.00	Pieza	\$2,280.00
5150300016-23	DISCO DURO	1	\$2,784.00	Pieza	\$2,784.00
5150300016-24	DISCO DURO	1	\$4,003.00	Pieza	\$4,003.00
5150300016-3	DISCO DURO	1	\$2,280.00	Pieza	\$2,280.00
5150300016-4	DISCO DURO	1	\$3,069.75	Pieza	\$3,069.75
5150300016-5	DISCO DURO	1	\$2,953.68	Pieza	\$2,953.68
5150300016-6	DISCO DURO	1	\$2,499.99	Pieza	\$2,499.99
5150300016-7	DISCO DURO	1	\$800.00	Pieza	\$800.00
5150300016-8	DISCO DURO	1	\$1,300.00	Pieza	\$1,300.00
5150300016-9	DISCO DURO	1	\$1,499.99	Pieza	\$1,499.99
5150300017-1	FUENTE DE PODER	1	\$188.89	Pieza	\$188.89
5150300017-10	FUENTE DE PODER	1	\$368.99	Pieza	\$368.99
5150300017-11	FUENTE DE PODER	1	\$188.99	Pieza	\$188.99
5150300017-12	FUENTE DE PODER	1	\$368.08	Pieza	\$368.08
5150300017-2	FUENTE DE PODER	1	\$188.99	Pieza	\$188.99
5150300017-3	FUENTE DE PODER	1	\$3,250.00	Pieza	\$3,250.00
5150300017-4	FUENTE DE PODER	1	\$325.00	Pieza	\$325.00
5150300017-5	FUENTE DE PODER	1	\$1,154.00	Pieza	\$1,154.00
5150300017-6	FUENTE DE PODER	1	\$390.00	Pieza	\$390.00
5150300017-7	FUENTE DE PODER	1	\$1,723.70	Pieza	\$1,723.70
5150300017-8	FUENTE DE PODER	1	\$188.99	Pieza	\$188.99
5150300017-9	FUENTE DE PODER	1	\$188.99	Pieza	\$188.99
5150300018-1	IMPRESORA	1	\$550.00	Pieza	\$550.00
5150300018-2	IMPRESORA	1	\$800.00	Pieza	\$800.00
5150300018-3	IMPRESORA	1	\$4,524.00	Pieza	\$4,524.00



SISTEMA DE RADIO Y TELEVISIÓN DEL ESTADO DE NAYARIT NAYARIT

Libro de Inventario de Bienes Muebles e Inmuebles
Al 31 de diciembre de 2022

Usu: supervisor
Rep: rptActivosConac1

Fecha y hora de Impresión | 27/feb./2023
05:52 p. m.
Página: 20 de: 61

CIFRAS EN PESOS Y CENTAVOS
(1)

NÚMERO DE INVENTARIO (2)	DESCRIPCIÓN (3)	CANTIDAD (4)	COSTO UNITARIO (5)	UNIDAD DE MEDIDA (6)	MONTO (7)
5150300018-4	IMPRESORA	1	\$9.50	Pieza	\$9.50
5150300018-5	IMPRESORA	1	\$524.00	Pieza	\$524.00
5150300018-6	IMPRESORA	1	\$600.00	Pieza	\$600.00
5150300018-7	IMPRESORA	1	\$5,028.60	Pieza	\$5,028.60
5150300018-8	IMPRESORA	1	\$1,650.00	Pieza	\$1,650.00
5150300019-1	KIT TECLADO Y MOUSE	1	\$229.99	Pieza	\$229.99
5150300019-2	KIT TECLADO Y MOUSE	1	\$229.99	Pieza	\$229.99
5150300019-3	KIT TECLADO Y MOUSE	1	\$229.99	Pieza	\$229.99
5150300019-4	KIT TECLADO Y MOUSE	1	\$229.99	Pieza	\$229.99
5150300019-5	KIT TECLADO Y MOUSE	1	\$203.00	Pieza	\$203.00
5150300019-6	KIT TECLADO Y MOUSE	1	\$313.32	Pieza	\$313.32
5150300019-7	KIT TECLADO Y MOUSE	1	\$313.32	Pieza	\$313.32
5150300019-8	KIT TECLADO Y MOUSE	1	\$313.32	Pieza	\$313.32
5150300019-9	KIT TECLADO Y MOUSE	1	\$313.32	Pieza	\$313.32
5150300021-1	MONITOR	1	\$784.38	Pieza	\$784.38
5150300021-10	MONITOR	1	\$389.75	Pieza	\$389.75
5150300021-11	MONITOR	1	\$7,097.23	Pieza	\$7,097.23
5150300021-12	MONITOR	1	\$7,500.00	Pieza	\$7,500.00
5150300021-13	MONITOR	1	\$393.50	Pieza	\$393.50
5150300021-14	MONITOR	1	\$393.50	Pieza	\$393.50
5150300021-15	MONITOR	1	\$469.63	Pieza	\$469.63
5150300021-16	MONITOR	1	\$499.00	Pieza	\$499.00
5150300021-17	MONITOR	1	\$245.00	Pieza	\$245.00
5150300021-18	MONITOR	1	\$1,433.88	Pieza	\$1,433.88
5150300021-19	MONITOR	1	\$389.75	Pieza	\$389.75
5150300021-2	MONITOR	1	\$4,500.00	Pieza	\$4,500.00
5150300021-20	MONITOR	1	\$2,749.37	Pieza	\$2,749.37
5150300021-21	MONITOR	1	\$1,576.98	Pieza	\$1,576.98
5150300021-22	MONITOR	1	\$3,927.00	Pieza	\$3,927.00
5150300021-23	MONITOR	1	\$7,000.00	Pieza	\$7,000.00



SISTEMA DE RADIO Y TELEVISIÓN DEL ESTADO DE NAYARIT NAYARIT

Libro de Inventario de Bienes Muebles e Inmuebles
Al 31 de diciembre de 2022

Usu: supervisor
Rep: rptActivosConac1

Fecha y hora de Impresión | 27/feb./2023
05:52 p. m.
Página: 21 de: 61

CIFRAS EN PESOS Y CENTAVOS
(1)

NÚMERO DE INVENTARIO (2)	DESCRIPCIÓN (3)	CANTIDAD (4)	COSTO UNITARIO (5)	UNIDAD DE MEDIDA (6)	MONTO (7)
5150300021-24	MONITOR	1	\$315.00	Pieza	\$315.00
5150300021-25	MONITOR	1	\$315.00	Pieza	\$315.00
5150300021-26	MONITOR	1	\$1,433.88	Pieza	\$1,433.88
5150300021-27	MONITOR	1	\$1,712.46	Pieza	\$1,712.46
5150300021-28	MONITOR	1	\$499.00	Pieza	\$499.00
5150300021-29	MONITOR	1	\$3,000.00	Pieza	\$3,000.00
5150300021-3	MONITOR	1	\$4,500.00	Pieza	\$4,500.00
5150300021-30	MONITOR	1	\$500.00	Pieza	\$500.00
5150300021-31	MONITOR	1	\$236.41	Pieza	\$236.41
5150300021-32	MONITOR	1	\$590.86	Pieza	\$590.86
5150300021-33	MONITOR	1	\$590.86	Pieza	\$590.86
5150300021-34	MONITOR	1	\$590.86	Pieza	\$590.86
5150300021-35	MONITOR	1	\$590.86	Pieza	\$590.86
5150300021-36	MONITOR	1	\$590.86	Pieza	\$590.86
5150300021-37	MONITOR	1	\$590.86	Pieza	\$590.86
5150300021-38	MONITOR	1	\$590.36	Pieza	\$590.36
5150300021-39	MONITOR	1	\$47,323.08	Pieza	\$47,323.08
5150300021-4	MONITOR	1	\$1,712.46	Pieza	\$1,712.46
5150300021-40	MONITOR	1	\$47,323.08	Pieza	\$47,323.08
5150300021-41	MONITOR	1	\$47,323.08	Pieza	\$47,323.08
5150300021-42	MONITOR	1	\$47,323.08	Pieza	\$47,323.08
5150300021-43	MONITOR	1	\$315.27	Pieza	\$315.27
5150300021-44	MONITOR	1	\$590.86	Pieza	\$590.86
5150300021-45	MONITOR	1	\$315.27	Pieza	\$315.27
5150300021-46	MONITOR	1	\$698.62	Pieza	\$698.62
5150300021-47	MONITOR	1	\$315.27	Pieza	\$315.27
5150300021-48	MONITOR	1	\$315.27	Pieza	\$315.27
5150300021-49	MONITOR	1	\$1,199.45	Pieza	\$1,199.45
5150300021-5	MONITOR	1	\$389.75	Pieza	\$389.75
5150300021-50	MONITOR	1	\$315.27	Pieza	\$315.27



SISTEMA DE RADIO Y TELEVISIÓN DEL ESTADO DE NAYARIT NAYARIT

Libro de Inventario de Bienes Muebles e Inmuebles
Al 31 de diciembre de 2022

Usu: supervisor
Rep: rptActivosConac1

Fecha y hora de Impresión | 27/feb./2023
05:52 p. m.
Página: 22 de: 61

CIFRAS EN PESOS Y CENTAVOS
(1)

NÚMERO DE INVENTARIO (2)	DESCRIPCIÓN (3)	CANTIDAD (4)	COSTO UNITARIO (5)	UNIDAD DE MEDIDA (6)	MONTO (7)
5150300021-51	MONITOR	1	\$149.00	Pieza	\$149.00
5150300021-52	MONITOR	1	\$1,250.00	Pieza	\$1,250.00
5150300021-53	MONITOR	1	\$1,250.00	Pieza	\$1,250.00
5150300021-54	MONITOR	1	\$1,300.00	Pieza	\$1,300.00
5150300021-55	MONITOR	1	\$850.00	Pieza	\$850.00
5150300021-56	MONITOR	1	\$1,249.00	Pieza	\$1,249.00
5150300021-57	MONITOR	1	\$1,250.00	Pieza	\$1,250.00
5150300021-58	MONITOR	1	\$2,719.36	Pieza	\$2,719.36
5150300021-6	MONITOR	1	\$590.86	Pieza	\$590.86
5150300021-7	MONITOR	1	\$7,500.00	Pieza	\$7,500.00
5150300021-8	MONITOR	1	\$389.75	Pieza	\$389.75
5150300021-9	MONITOR	1	\$590.86	Pieza	\$590.86
5150300022-1	LAPTOP	1	\$2,395.80	Pieza	\$2,395.80
5150300022-2	LAPTOP	1	\$799.00	Pieza	\$799.00
5150300022-3	LAPTOP	1	\$6,490.00	Pieza	\$6,490.00
5150300022-4	LAPTOP	1	\$8,699.00	Pieza	\$8,699.00
5150300023-1	DVR	1	\$8,036.53	Pieza	\$8,036.53
5150300024-1	UNIDADES DE ALMACENAMIENTO	1	\$391.36	Pieza	\$391.36
5150300024-2	UNIDADES DE ALMACENAMIENTO	1	\$349.99	Pieza	\$349.99
5150300024-3	UNIDADES DE ALMACENAMIENTO	1	\$638.00	Pieza	\$638.00
5150300024-4	UNIDADES DE ALMACENAMIENTO	1	\$14,532.52	Pieza	\$14,532.52
5150300024-5	UNIDADES DE ALMACENAMIENTO	1	\$14,532.52	Pieza	\$14,532.52
5150300026-1	MOUSE	1	\$304.70	Pieza	\$304.70
5150300026-10	MOUSE	1	\$31.39	Pieza	\$31.39
5150300026-11	MOUSE	1	\$31.39	Pieza	\$31.39
5150300026-12	MOUSE	1	\$31.39	Pieza	\$31.39
5150300026-13	MOUSE	1	\$31.39	Pieza	\$31.39
5150300026-14	MOUSE	1	\$749.00	Pieza	\$749.00
5150300026-15	MOUSE	1	\$100.00	Pieza	\$100.00
5150300026-16	MOUSE	1	\$100.00	Pieza	\$100.00



SISTEMA DE RADIO Y TELEVISIÓN DEL ESTADO DE NAYARIT NAYARIT

Libro de Inventario de Bienes Muebles e Inmuebles
Al 31 de diciembre de 2022

Usu: supervisor
Rep: rptActivosConac1

Fecha y hora de Impresión | 27/feb./2023 05:52 p. m.
Página: 23 de 61

CIFRAS EN PESOS Y CENTAVOS
(1)

NÚMERO DE INVENTARIO (2)	DESCRIPCIÓN (3)	CANTIDAD (4)	COSTO UNITARIO (5)	UNIDAD DE MEDIDA (6)	MONTO (7)
5150300026-17	MOUSE	1	\$2,192.68	Pieza	\$2,192.68
5150300026-18	MOUSE	1	\$2,192.68	Pieza	\$2,192.68
5150300026-19	MOUSE	1	\$31.99	Pieza	\$31.99
5150300026-2	MOUSE	1	\$31.39	Pieza	\$31.39
5150300026-20	MOUSE	1	\$31.99	Pieza	\$31.99
5150300026-21	MOUSE	1	\$31.99	Pieza	\$31.99
5150300026-22	MOUSE	1	\$121.00	Pieza	\$121.00
5150300026-23	MOUSE	1	\$31.30	Pieza	\$31.30
5150300026-24	MOUSE	1	\$31.90	Pieza	\$31.90
5150300026-25	MOUSE	1	\$31.39	Pieza	\$31.39
5150300026-26	MOUSE	1	\$31.39	Pieza	\$31.39
5150300026-27	MOUSE	1	\$304.70	Pieza	\$304.70
5150300026-28	MOUSE	1	\$31.39	Pieza	\$31.39
5150300026-29	MOUSE	1	\$31.39	Pieza	\$31.39
5150300026-3	MOUSE	1	\$100.00	Pieza	\$100.00
5150300026-30	MOUSE	1	\$31.39	Pieza	\$31.39
5150300026-31	MOUSE	1	\$39.31	Pieza	\$39.31
5150300026-32	MOUSE	1	\$31.39	Pieza	\$31.39
5150300026-33	MOUSE	1	\$171.42	Pieza	\$171.42
5150300026-4	MOUSE	1	\$31.39	Pieza	\$31.39
5150300026-5	MOUSE	1	\$31.39	Pieza	\$31.39
5150300026-6	MOUSE	1	\$31.39	Pieza	\$31.39
5150300026-7	MOUSE	1	\$31.39	Pieza	\$31.39
5150300026-8	MOUSE	1	\$304.70	Pieza	\$304.70
5150300026-9	MOUSE	1	\$31.39	Pieza	\$31.39
5150300027-1	SCANER	1	\$200.00	Pieza	\$200.00
5150300028-1	TECLADO	1	\$391.56	Pieza	\$391.56
5150300028-10	TECLADO	1	\$125.32	Pieza	\$125.32
5150300028-11	TECLADO	1	\$150.00	Pieza	\$150.00
5150300028-12	TECLADO	1	\$125.30	Pieza	\$125.30



SISTEMA DE RADIO Y TELEVISIÓN DEL ESTADO DE NAYARIT NAYARIT

Libro de Inventario de Bienes Muebles e Inmuebles
Al 31 de diciembre de 2022

Usu: supervisor
Rep: rptActivosConac1

Fecha y hora de Impresión | 27/feb./2023
05:52 p. m.
Página: 24 de 61

CIFRAS EN PESOS Y CENTAVOS
(1)

NÚMERO DE INVENTARIO (2)	DESCRIPCIÓN (3)	CANTIDAD (4)	COSTO UNITARIO (5)	UNIDAD DE MEDIDA (6)	MONTO (7)
5150300028-13	TECLADO	1	\$125.38	Pieza	\$125.38
5150300028-14	TECLADO	1	\$125.38	Pieza	\$125.38
5150300028-15	TECLADO	1	\$391.36	Pieza	\$391.36
5150300028-16	TECLADO	1	\$125.38	Pieza	\$125.38
5150300028-17	TECLADO	1	\$391.36	Pieza	\$391.36
5150300028-18	TECLADO	1	\$125.38	Pieza	\$125.38
5150300028-19	TECLADO	1	\$749.00	Pieza	\$749.00
5150300028-2	TECLADO	1	\$125.38	Pieza	\$125.38
5150300028-20	TECLADO	1	\$749.00	Pieza	\$749.00
5150300028-21	TECLADO	1	\$150.00	Pieza	\$150.00
5150300028-22	TECLADO	1	\$464.00	Pieza	\$464.00
5150300028-23	TECLADO	1	\$125.38	Pieza	\$125.38
5150300028-24	TECLADO	1	\$125.38	Pieza	\$125.38
5150300028-25	TECLADO	1	\$125.38	Pieza	\$125.38
5150300028-26	TECLADO	1	\$125.38	Pieza	\$125.38
5150300028-27	TECLADO	1	\$391.00	Pieza	\$391.00
5150300028-28	TECLADO	1	\$125.38	Pieza	\$125.38
5150300028-29	TECLADO	1	\$125.38	Pieza	\$125.38
5150300028-3	TECLADO	1	\$125.38	Pieza	\$125.38
5150300028-30	TECLADO	1	\$125.38	Pieza	\$125.38
5150300028-31	TECLADO	1	\$171.42	Pieza	\$171.42
5150300028-4	TECLADO	1	\$125.38	Pieza	\$125.38
5150300028-5	TECLADO	1	\$150.00	Pieza	\$150.00
5150300028-6	TECLADO	1	\$125.38	Pieza	\$125.38
5150300028-7	TECLADO	1	\$125.38	Pieza	\$125.38
5150300028-8	TECLADO	1	\$125.38	Pieza	\$125.38
5150300028-9	TECLADO	1	\$125.38	Pieza	\$125.38
5150300029-1	ROUTER	1	\$4,761.80	Pieza	\$4,761.80
5150300029-2	ROUTER	1	\$650.00	Pieza	\$650.00
5150300029-3	ROUTER	1	\$680.00	Pieza	\$680.00



SISTEMA DE RADIO Y TELEVISIÓN DEL ESTADO DE NAYARIT NAYARIT

Libro de Inventario de Bienes Muebles e Inmuebles
Al 31 de diciembre de 2022

Usu: supervisor
Rep: rptActivosConac1

Fecha y hora de Impresión | 27/feb./2023
05:52 p. m.
Página: 25 de: 61

CIFRAS EN PESOS Y CENTAVOS
(1)

NÚMERO DE INVENTARIO (2)	DESCRIPCIÓN (3)	CANTIDAD (4)	COSTO UNITARIO (5)	UNIDAD DE MEDIDA (6)	MONTO (7)
5150300030-1	NO BREAK	1	\$600.00	Pieza	\$600.00
5150300030-2	NO BREAK	1	\$200.00	Pieza	\$200.00
5150300030-3	NO BREAK	1	\$580.56	Pieza	\$580.56
5150300030-4	NO BREAK	1	\$22,999.99	Pieza	\$22,999.99
5150300030-5	NO BREAK	1	\$200.00	Pieza	\$200.00
5150300030-6	NO BREAK	1	\$3,500.00	Pieza	\$3,500.00
5150300031-1	REGULADOR	1	\$199.00	Pieza	\$199.00
5150300031-10	REGULADOR	1	\$199.00	Pieza	\$199.00
5150300031-11	REGULADOR	1	\$199.00	Pieza	\$199.00
5150300031-12	REGULADOR	1	\$199.00	Pieza	\$199.00
5150300031-13	REGULADOR	1	\$199.00	Pieza	\$199.00
5150300031-14	REGULADOR	1	\$199.00	Pieza	\$199.00
5150300031-2	REGULADOR	1	\$199.00	Pieza	\$199.00
5150300031-3	REGULADOR	1	\$8,000.00	Pieza	\$8,000.00
5150300031-4	REGULADOR	1	\$1,100.00	Pieza	\$1,100.00
5150300031-5	REGULADOR	1	\$1,100.00	Pieza	\$1,100.00
5150300031-6	REGULADOR	1	\$199.00	Pieza	\$199.00
5150300031-7	REGULADOR	1	\$400.00	Pieza	\$400.00
5150300031-8	REGULADOR	1	\$41,712.00	Pieza	\$41,712.00
5150300031-9	REGULADOR	1	\$199.00	Pieza	\$199.00
5150300033-1	SWICHERT	1	\$93.93	Pieza	\$93.93
5150300033-10	SWICHERT	1	\$2,250.40	Pieza	\$2,250.40
5150300033-11	SWICHERT	1	\$895,636.00	Pieza	\$895,636.00
5150300033-12	SWICHERT	1	\$67,679.04	Pieza	\$67,679.04
5150300033-13	SWICHERT	1	\$109,480.80	Pieza	\$109,480.80
5150300033-14	SWICHERT	1	\$742.40	Pieza	\$742.40
5150300033-15	SWICHERT	1	\$420.00	Pieza	\$420.00
5150300033-16	SWICHERT	1	\$1,050.00	Pieza	\$1,050.00
5150300033-17	SWICHERT	1	\$420.00	Pieza	\$420.00
5150300033-2	SWICHERT	1	\$8,562.32	Pieza	\$8,562.32



SISTEMA DE RADIO Y TELEVISIÓN DEL ESTADO DE NAYARIT NAYARIT

Libro de Inventario de Bienes Muebles e Inmuebles
Al 31 de diciembre de 2022

Usu: supervisor
Rep: rptActivosConac1

Fecha y hora de Impresión | 27/feb./2023
05:52 p. m.
Página: 26 de: 61

CIFRAS EN PESOS Y CENTAVOS
(1)

NÚMERO DE INVENTARIO (2)	DESCRIPCIÓN (3)	CANTIDAD (4)	COSTO UNITARIO (5)	UNIDAD DE MEDIDA (6)	MONTO (7)
5150300033-3	SWICHERT	1	\$109,480.80	Pieza	\$109,480.80
5150300033-4	SWICHERT	1	\$6,284.11	Pieza	\$6,284.11
5150300033-5	SWICHERT	1	\$360.00	Pieza	\$360.00
5150300033-6	SWICHERT	1	\$8,562.32	Pieza	\$8,562.32
5150300033-7	SWICHERT	1	\$607.80	Pieza	\$607.80
5150300033-8	SWICHERT	1	\$8,595.54	Pieza	\$8,595.54
5150300033-9	SWICHERT	1	\$8,558.89	Pieza	\$8,558.89
5150300034-1	QUEMADOR	1	\$500.00	Pieza	\$500.00
5150300034-2	QUEMADOR	1	\$472.19	Pieza	\$472.19
5150300035-1	lectores	1	\$400.00	Pieza	\$400.00
5150300035-2	lectores	1	\$899.00	Pieza	\$899.00
5150300035-3	lectores	1	\$240.00	Pieza	\$240.00
5150300035-4	lectores	1	\$240.00	Pieza	\$240.00
5150300035-5	lectores	1	\$240.00	Pieza	\$240.00
5150300036-1	PANEL DE PARCHEO	1	\$300.00	Pieza	\$300.00
5150300036-2	PANEL DE PARCHEO	1	\$300.00	Pieza	\$300.00
5150300036-3	PANEL DE PARCHEO	1	\$300.00	Pieza	\$300.00
5150300036-4	PANEL DE PARCHEO	1	\$300.00	Pieza	\$300.00
5150300037-1	CONVERTIDOR HDMI	1	\$190.00	Pieza	\$190.00
5150300037-10	CONVERTIDOR HDMI	1	\$6,523.94	Pieza	\$6,523.94
5150300037-11	CONVERTIDOR HDMI	1	\$6,523.94	Pieza	\$6,523.94
5150300037-12	CONVERTIDOR HDMI	1	\$190.00	Pieza	\$190.00
5150300037-13	CONVERTIDOR HDMI	1	\$1,490.00	Pieza	\$1,490.00
5150300037-14	CONVERTIDOR HDMI	1	\$1,290.00	Pieza	\$1,290.00
5150300037-15	CONVERTIDOR HDMI	1	\$1,290.00	Pieza	\$1,290.00
5150300037-16	CONVERTIDOR HDMI	1	\$6,523.94	Pieza	\$6,523.94
5150300037-17	CONVERTIDOR HDMI	1	\$6,523.94	Pieza	\$6,523.94
5150300037-2	CONVERTIDOR HDMI	1	\$6,523.94	Pieza	\$6,523.94
5150300037-3	CONVERTIDOR HDMI	1	\$6,523.94	Pieza	\$6,523.94
5150300037-4	CONVERTIDOR HDMI	1	\$6,523.94	Pieza	\$6,523.94



SISTEMA DE RADIO Y TELEVISIÓN DEL ESTADO DE NAYARIT NAYARIT

Libro de Inventario de Bienes Muebles e Inmuebles
Al 31 de diciembre de 2022

Utr: supervisor
Rep: rptActivosConac1

Fecha y hora de Impresión | 27/feb./2023
05:52 p. m.
Página: 27 de: 61

CIFRAS EN PESOS Y CENTAVOS
(1)

NÚMERO DE INVENTARIO (2)	DESCRIPCIÓN (3)	CANTIDAD (4)	COSTO UNITARIO (5)	UNIDAD DE MEDIDA (6)	MONTO (7)
5150300037-5	CONVERTIDOR HDMI	1	\$6,523.94	Pieza	\$6,523.94
5150300037-6	CONVERTIDOR HDMI	1	\$6,523.94	Pieza	\$6,523.94
5150300037-7	CONVERTIDOR HDMI	1	\$6,523.94	Pieza	\$6,523.94
5150300037-8	CONVERTIDOR HDMI	1	\$6,523.94	Pieza	\$6,523.94
5150300037-9	CONVERTIDOR HDMI	1	\$6,523.94	Pieza	\$6,523.94
5150300038-1	ADAPTADOR	1	\$1,300.00	Pieza	\$1,300.00
5150300038-10	ADAPTADOR	1	\$1,300.00	Pieza	\$1,300.00
5150300038-11	ADAPTADOR	1	\$1,300.00	Pieza	\$1,300.00
5150300038-12	ADAPTADOR	1	\$1,300.00	Pieza	\$1,300.00
5150300038-13	ADAPTADOR	1	\$1,300.00	Pieza	\$1,300.00
5150300038-14	ADAPTADOR	1	\$1,300.00	Pieza	\$1,300.00
5150300038-2	ADAPTADOR	1	\$1,424.55	Pieza	\$1,424.55
5150300038-3	ADAPTADOR	1	\$1,300.00	Pieza	\$1,300.00
5150300038-4	ADAPTADOR	1	\$1,300.00	Pieza	\$1,300.00
5150300038-5	ADAPTADOR	1	\$1,424.55	Pieza	\$1,424.55
5150300038-6	ADAPTADOR	1	\$1,024.55	Pieza	\$1,024.55
5150300038-7	ADAPTADOR	1	\$1,300.00	Pieza	\$1,300.00
5150300038-8	ADAPTADOR	1	\$1,424.55	Pieza	\$1,424.55
5150300038-9	ADAPTADOR	1	\$1,300.00	Pieza	\$1,300.00
5150300039-1	DISCO DURO EXTERNO DE 2TB	1	\$2,299.00	Pieza	\$2,299.00
5150300040-1	MONITOR HP	1	\$3,062.40	Pieza	\$3,062.40
5150300041-1	CPU DELL	1	\$15,312.00	Pieza	\$15,312.00
5150300041-2	CPU DELL	1	\$10,636.98	Pieza	\$10,636.98
5150300042-1	KIT TECLADO Y MOUSE	1	\$348.00	Pieza	\$348.00
5150300042-2	KIT TECLADO Y MOUSE	1	\$348.00	Pieza	\$348.00
5150300043-1	NO BREAK CYBERPOWER	1	\$4,695.68	Pieza	\$4,695.68
5150300044-1	KIT GAMER	1	\$1,215.68	Pieza	\$1,215.68
5150300044-10	KIT GAMER	1	\$1,215.68	Pieza	\$1,215.68
5150300044-11	KIT GAMER	1	\$1,215.68	Pieza	\$1,215.68
5150300044-12	KIT GAMER	1	\$1,215.68	Pieza	\$1,215.68



SISTEMA DE RADIO Y TELEVISIÓN DEL ESTADO DE NAYARIT NAYARIT

Libro de Inventario de Bienes Muebles e Inmuebles
Al 31 de diciembre de 2022

Usu: supervisor
Rep: rptActivosConac1

Fecha y hora de Impresión | 27/feb./2023
05:52 p. m.
Página: 28 de 61

CIFRAS EN PESOS Y CENTAVOS
(1)

NÚMERO DE INVENTARIO (2)	DESCRIPCIÓN (3)	CANTIDAD (4)	COSTO UNITARIO (5)	UNIDAD DE MEDIDA (6)	MONTO (7)
5150300044-13	KIT GAMER	1	\$1,215.68	Pieza	\$1,215.68
5150300044-14	KIT GAMER	1	\$1,215.68	Pieza	\$1,215.68
5150300044-2	KIT GAMER	1	\$1,215.68	Pieza	\$1,215.68
5150300044-3	KIT GAMER	1	\$1,215.68	Pieza	\$1,215.68
5150300044-4	KIT GAMER	1	\$1,215.68	Pieza	\$1,215.68
5150300044-5	KIT GAMER	1	\$1,215.68	Pieza	\$1,215.68
5150300044-6	KIT GAMER	1	\$1,215.68	Pieza	\$1,215.68
5150300044-7	KIT GAMER	1	\$1,215.68	Pieza	\$1,215.68
5150300044-8	KIT GAMER	1	\$1,215.68	Pieza	\$1,215.68
5150300044-9	KIT GAMER	1	\$1,215.68	Pieza	\$1,215.68
5150300045-1	UNIDAD DE ESTADO SOLIDO ADATA	1	\$2,677.28	Pieza	\$2,677.28
5150300047-1	DISCO DURO	1	\$2,455.49	Pieza	\$2,455.49
5150300047-2	DISCO DURO	1	\$2,455.49	Pieza	\$2,455.49
5150300047-3	DISCO DURO	1	\$2,455.49	Pieza	\$2,455.49
5150300047-4	DISCO DURO	1	\$2,455.49	Pieza	\$2,455.49
5150300047-5	DISCO DURO	1	\$2,455.48	Pieza	\$2,455.48
5150300048-1	APPLE MACBOOK	1	\$63,800.00	Pieza	\$63,800.00
5150300048-2	APPLE MACBOOK	1	\$63,800.00	Pieza	\$63,800.00
5150300048-3	APPLE MACBOOK	1	\$79,111.59	Pieza	\$79,111.59
Total Categoría:		1241-3	463		\$5,075,715.33

Categoría: 1241-9 Partida genérica: 519 - Otros Mobiliarios y Equipos de Administración

5190100001-1	PANTALLA	1	\$8,790.00	Pieza	\$8,790.00
5190100001-3	PANTALLA	1	\$7,890.00	Pieza	\$7,890.00
5190100001-4	PANTALLA	1	\$2,090.00	Pieza	\$2,090.00
5190100002-1	MODEM ROUTER INALAMBRICO	1	\$2,782.84	Pieza	\$2,782.84
5190100003-1	SOPORTE KAPTON P/MICROFONO	1	\$295.00	Pieza	\$295.00
5190100003-2	SOPORTE KAPTON P/MICROFONO	1	\$295.00	Pieza	\$295.00
5190100003-3	SOPORTE KAPTON P/MICROFONO	1	\$295.00	Pieza	\$295.00
5190100003-4	SOPORTE KAPTON P/MICROFONO	1	\$295.00	Pieza	\$295.00
5190100004-1	SOPORTE PARA TELEVISION	1	\$499.00	Pieza	\$499.00



SISTEMA DE RADIO Y TELEVISIÓN DEL ESTADO DE NAYARIT NAYARIT

Libro de Inventario de Bienes Muebles e Inmuebles
Al 31 de diciembre de 2022

Usu: supervisor
Rep: rptActivosConac1

Fecha y hora de Impresión | 27/feb./2023 05:52 p. m.
Página: 29 de 61

CIFRAS EN PESOS Y CENTAVOS
(1)

NÚMERO DE INVENTARIO (2)	DESCRIPCIÓN (3)	CANTIDAD (4)	COSTO UNITARIO (5)	UNIDAD DE MEDIDA (6)	MONTO (7)
5190100004-2	SOPORTE PARA TELEVISION	1	\$399.00	Pieza	\$399.00
5190100005-1	GRABADORA PORTATIL PARA DSRL	1	\$9,976.00	Pieza	\$9,976.00
5190100006-1	PANEL DE PARCHERO	1	\$1,127.26	Pieza	\$1,127.26
5190100007-1	NO BREAK	1	\$5,384.98	Pieza	\$5,384.98
5190100008-1	BOCINAS PARA PC	1	\$202.71	Pieza	\$202.71
5190100009-1	TELEVISION ATVIO32 SMARTH	1	\$3,499.00	Pieza	\$3,499.00
5190100010-10	ESTABILIZADOR PARA TELEFONO	1	\$97.20	Pieza	\$97.20
5190100010-11	ESTABILIZADOR PARA TELEFONO	1	\$97.20	Pieza	\$97.20
5190100010-12	ESTABILIZADOR PARA TELEFONO	1	\$97.20	Pieza	\$97.20
5190100010-13	ESTABILIZADOR PARA TELEFONO	1	\$97.20	Pieza	\$97.20
5190100010-14	ESTABILIZADOR PARA TELEFONO	1	\$97.20	Pieza	\$97.20
5190100010-15	ESTABILIZADOR PARA TELEFONO	1	\$97.20	Pieza	\$97.20
5190100010-16	ESTABILIZADOR PARA TELEFONO	1	\$97.20	Pieza	\$97.20
5190100010-17	ESTABILIZADOR PARA TELEFONO	1	\$97.20	Pieza	\$97.20
5190100010-2	ESTABILIZADOR PARA TELEFONO	1	\$3,479.00	Pieza	\$3,479.00
5190100010-3	ESTABILIZADOR PARA TELEFONO	1	\$97.20	Pieza	\$97.20
5190100010-4	ESTABILIZADOR PARA TELEFONO	1	\$97.20	Pieza	\$97.20
5190100010-5	ESTABILIZADOR PARA TELEFONO	1	\$97.20	Pieza	\$97.20
5190100010-6	ESTABILIZADOR PARA TELEFONO	1	\$97.20	Pieza	\$97.20
5190100010-7	ESTABILIZADOR PARA TELEFONO	1	\$97.20	Pieza	\$97.20
5190100010-8	ESTABILIZADOR PARA TELEFONO	1	\$97.00	Pieza	\$97.00
5190100010-9	ESTABILIZADOR PARA TELEFONO	1	\$97.20	Pieza	\$97.20
5190100011-1	CONVERTIDOR SDI/HDMI MINI BLACK MAGIC	1	\$5,400.00	Pieza	\$5,400.00
5190100012-1	ANUNCIO CON LOGOTIPO DE "10TV Y RADIO AZTLAN"	1	\$10,324.00	Pieza	\$10,324.00
5190100013-1	AIRE ACONDICIONADO MINISSPLIT DE 1 TONELADA	1	\$6,899.99	Pieza	\$6,899.99
5190100014-1	PANTALLA VIOS 20 FULL HD VI-90	1	\$2,090.00	Pieza	\$2,090.00
5190100015-1	KIT EXTENSOR HDMI CON LOOP	1	\$2,497.00	Pieza	\$2,497.00
5190100016-1	PANTALLA HISENSE 55	1	\$9,990.00	Pieza	\$9,990.00
5190100018-1	TELEFONO, CONMUTADOR	1	\$6,500.00	Pieza	\$6,500.00
5190100018-10	TELEFONO, CONMUTADOR	1	\$2,366.36	Pieza	\$2,366.36



SISTEMA DE RADIO Y TELEVISIÓN DEL ESTADO DE NAYARIT NAYARIT

Libro de Inventario de Bienes Muebles e Inmuebles
Al 31 de diciembre de 2022

Usu: supervisor
Rep: rptActivosConac1

Fecha y hora de Impresión | 27/feb./2023 05:52 p. m.
Página: 30 de 61

CIFRAS EN PESOS Y CENTAVOS
(1)

NÚMERO DE INVENTARIO (2)	DESCRIPCIÓN (3)	CANTIDAD (4)	COSTO UNITARIO (5)	UNIDAD DE MEDIDA (6)	MONTO (7)
5190100018-11	TELEFONO, CONMUTADOR	1	\$130.00	Pieza	\$130.00
5190100018-12	TELEFONO, CONMUTADOR	1	\$130.00	Pieza	\$130.00
5190100018-13	TELEFONO, CONMUTADOR	1	\$130.00	Pieza	\$130.00
5190100018-14	TELEFONO, CONMUTADOR	1	\$2,376.36	Pieza	\$2,376.36
5190100018-15	TELEFONO, CONMUTADOR	1	\$130.00	Pieza	\$130.00
5190100018-16	TELEFONO, CONMUTADOR	1	\$130.00	Pieza	\$130.00
5190100018-17	TELEFONO, CONMUTADOR	1	\$300.00	Pieza	\$300.00
5190100018-18	TELEFONO, CONMUTADOR	1	\$130.00	Pieza	\$130.00
5190100018-19	TELEFONO, CONMUTADOR	1	\$200.00	Pieza	\$200.00
5190100018-2	TELEFONO, CONMUTADOR	1	\$7,336.83	Pieza	\$7,336.83
5190100018-20	TELEFONO, CONMUTADOR	1	\$130.00	Pieza	\$130.00
5190100018-21	TELEFONO, CONMUTADOR	1	\$130.00	Pieza	\$130.00
5190100018-22	TELEFONO, CONMUTADOR	1	\$750.00	Pieza	\$750.00
5190100018-23	TELEFONO, CONMUTADOR	1	\$130.00	Pieza	\$130.00
5190100018-24	TELEFONO, CONMUTADOR	1	\$5,125.62	Pieza	\$5,125.62
5190100018-25	TELEFONO, CONMUTADOR	1	\$5,105.81	Pieza	\$5,105.81
5190100018-26	TELEFONO, CONMUTADOR	1	\$7,989.98	Pieza	\$7,989.98
5190100018-3	TELEFONO, CONMUTADOR	1	\$750.00	Pieza	\$750.00
5190100018-4	TELEFONO, CONMUTADOR	1	\$1,897.00	Pieza	\$1,897.00
5190100018-5	TELEFONO, CONMUTADOR	1	\$130.00	Pieza	\$130.00
5190100018-6	TELEFONO, CONMUTADOR	1	\$130.00	Pieza	\$130.00
5190100018-7	TELEFONO, CONMUTADOR	1	\$130.00	Pieza	\$130.00
5190100018-8	TELEFONO, CONMUTADOR	1	\$2,376.36	Pieza	\$2,376.36
5190100018-9	TELEFONO, CONMUTADOR	1	\$190.00	Pieza	\$190.00
5190100019-1	RADIO PORTATIL	1	\$390.00	Pieza	\$390.00
5190100019-2	RADIO PORTATIL	1	\$1,399.00	Pieza	\$1,399.00
5190100019-3	RADIO PORTATIL	1	\$1,399.30	Pieza	\$1,399.30
5190100020-1	GRABADORA	1	\$3,248.00	Pieza	\$3,248.00
5190100020-2	GRABADORA	1	\$3,248.00	Pieza	\$3,248.00
5190100020-3	GRABADORA	1	\$3,248.00	Pieza	\$3,248.00



SISTEMA DE RADIO Y TELEVISIÓN DEL ESTADO DE NAYARIT NAYARIT

Libro de Inventario de Bienes Muebles e Inmuebles
Al 31 de diciembre de 2022

Usu: supervisor
Rep: rptActivosConac1

Fecha y hora de Impresión | 27/feb./2023
05:52 p. m.
Página: 31 de: 61

CIFRAS EN PESOS Y CENTAVOS
(1)

NÚMERO DE INVENTARIO (2)	DESCRIPCIÓN (3)	CANTIDAD (4)	COSTO UNITARIO (5)	UNIDAD DE MEDIDA (6)	MONTO (7)
5190100020-4	GRABADORA	1	\$3,248.00	Pieza	\$3,248.00
5190100021-1	ROUTER HUAWEI	1	\$1,550.69	Pieza	\$1,550.69
5190100021-2	ROUTER HUAWEI	1	\$1,550.69	Pieza	\$1,550.69
5190100021-3	ROUTER HUAWEI	1	\$1,550.69	Pieza	\$1,550.69
5190100021-4	ROUTER HUAWEI	1	\$1,550.68	Pieza	\$1,550.68
5190100022-1	ROUTER BOARD	1	\$3,890.00	Pieza	\$3,890.00
5190100023-1	SISTEMA DE INALAMBRICO CON MICROFONOS	1	\$11,900.00	Pieza	\$11,900.00
5190100025-1	BATERIA PARA CAMARA	1	\$1,219.84	Pieza	\$1,219.84
5190100025-2	BATERIA PARA CAMARA	1	\$1,219.83	Pieza	\$1,219.83
5190100025-3	BATERIA PARA CAMARA	1	\$3,716.14	Pieza	\$3,716.14
5190200001-1	OTRO EQUIPOS DE COMPUTACION	1	\$2,655.00	Pieza	\$2,655.00
5190200001-2	OTRO EQUIPOS DE COMPUTACION	1	\$2,655.00	Pieza	\$2,655.00
5190200001-3	OTRO EQUIPOS DE COMPUTACION	1	\$2,655.00	Pieza	\$2,655.00
5190200002-1	PROTECTOR DE 4 RANURAS PARA TARJETAS COMPACT FLASH	1	\$342.20	Pieza	\$342.20
5190200002-2	PROTECTOR DE 4 RANURAS PARA TARJETAS COMPACT FLASH	1	\$342.20	Pieza	\$342.20
5190200002-3	PROTECTOR DE 4 RANURAS PARA TARJETAS COMPACT FLASH	1	\$342.20	Pieza	\$342.20
5190200002-4	PROTECTOR DE 4 RANURAS PARA TARJETAS COMPACT FLASH	1	\$342.20	Pieza	\$342.20
5190200002-5	PROTECTOR DE 4 RANURAS PARA TARJETAS COMPACT FLASH	1	\$342.20	Pieza	\$342.20
5190200002-6	PROTECTOR DE 4 RANURAS PARA TARJETAS COMPACT FLASH	1	\$342.20	Pieza	\$342.20
5190200003-1	SWITCH LINKSYS 24 PUERTOS GIGABIT ADMINISTRABLE RJ45 CAPA 2 4 PUERTO A COMBO	1	\$6,822.20	Pieza	\$6,822.20
5190200004-1	DISCO DURO EXTERNO DATA	1	\$2,610.00	Pieza	\$2,610.00
5190200004-2	DISCO DURO EXTERNO DATA	1	\$2,610.00	Pieza	\$2,610.00
5190200004-3	DISCO DURO EXTERNO DATA	1	\$2,610.00	Pieza	\$2,610.00
5190200004-4	DISCO DURO EXTERNO DATA	1	\$2,610.00	Pieza	\$2,610.00
5190200005-1	DISCO DURO EXTERNO	1	\$1,409.40	Pieza	\$1,409.40
5190200006-1	NO BREAK	1	\$1,585.00	Pieza	\$1,585.00
5190200006-10	NO BREAK	1	\$1,585.00	Pieza	\$1,585.00
5190200006-11	NO BREAK	1	\$1,585.00	Pieza	\$1,585.00
5190200006-12	NO BREAK	1	\$1,585.00	Pieza	\$1,585.00
5190200006-13	NO BREAK	1	\$1,585.00	Pieza	\$1,585.00



SISTEMA DE RADIO Y TELEVISIÓN DEL ESTADO DE NAYARIT NAYARIT

Libro de Inventario de Bienes Muebles e Inmuebles
Al 31 de diciembre de 2022

Usu: supervisor
Rep: rptActivosConac1

Fecha y hora de Impresión | 27/feb./2023
05:52 p. m.
Página: 32 de 61

CIFRAS EN PESOS Y CENTAVOS
(1)

NÚMERO DE INVENTARIO (2)	DESCRIPCIÓN (3)	CANTIDAD (4)	COSTO UNITARIO (5)	UNIDAD DE MEDIDA (6)	MONTO (7)
5190200006-14	NO BREAK	1	\$1,585.00	Pieza	\$1,585.00
5190200006-15	NO BREAK	1	\$1,585.00	Pieza	\$1,585.00
5190200006-16	NO BREAK	1	\$1,585.00	Pieza	\$1,585.00
5190200006-17	NO BREAK	1	\$1,585.00	Pieza	\$1,585.00
5190200006-18	NO BREAK	1	\$1,585.00	Pieza	\$1,585.00
5190200006-19	NO BREAK	1	\$1,585.00	Pieza	\$1,585.00
5190200006-2	NO BREAK	1	\$1,585.00	Pieza	\$1,585.00
5190200006-20	NO BREAK	1	\$1,585.00	Pieza	\$1,585.00
5190200006-21	NO BREAK	1	\$1,585.00	Pieza	\$1,585.00
5190200006-22	NO BREAK	1	\$1,585.00	Pieza	\$1,585.00
5190200006-23	NO BREAK	1	\$1,585.00	Pieza	\$1,585.00
5190200006-24	NO BREAK	1	\$1,585.00	Pieza	\$1,585.00
5190200006-25	NO BREAK	1	\$1,585.00	Pieza	\$1,585.00
5190200006-26	NO BREAK	1	\$1,585.00	Pieza	\$1,585.00
5190200006-27	NO BREAK	1	\$1,585.00	Pieza	\$1,585.00
5190200006-28	NO BREAK	1	\$1,585.00	Pieza	\$1,585.00
5190200006-29	NO BREAK	1	\$1,585.00	Pieza	\$1,585.00
5190200006-3	NO BREAK	1	\$1,585.00	Pieza	\$1,585.00
5190200006-30	NO BREAK	1	\$1,585.00	Pieza	\$1,585.00
5190200006-4	NO BREAK	1	\$1,585.00	Pieza	\$1,585.00
5190200006-5	NO BREAK	1	\$1,585.00	Pieza	\$1,585.00
5190200006-6	NO BREAK	1	\$1,585.00	Pieza	\$1,585.00
5190200006-7	NO BREAK	1	\$1,585.00	Pieza	\$1,585.00
5190200006-8	NO BREAK	1	\$1,585.00	Pieza	\$1,585.00
5190200006-9	NO BREAK	1	\$1,585.00	Pieza	\$1,585.00
5190700001-1	CARRETILLA	1	\$1,290.00	Pieza	\$1,290.00
5190700002-1	AZADON CON CABO	1	\$279.00	Pieza	\$279.00
5190700003-1	ARTEFACTO ENFRIADOR	1	\$2,100.00	Pieza	\$2,100.00
5190700003-2	ARTEFACTO ENFRIADOR	1	\$2,290.00	Pieza	\$2,290.00
5190700003-3	ARTEFACTO ENFRIADOR	1	\$612.24	Pieza	\$612.24



SISTEMA DE RADIO Y TELEVISIÓN DEL ESTADO DE NAYARIT NAYARIT

Libro de Inventario de Bienes Muebles e Inmuebles
Al 31 de diciembre de 2022

Usu: supervisor
Rep: rptActivosConac1

Fecha y hora de Impresión | 27/feb./2023
05:52 p. m.
Página: 33 de 61

CIFRAS EN PESOS Y CENTAVOS
(1)

NÚMERO DE INVENTARIO (2)	DESCRIPCIÓN (3)	CANTIDAD (4)	COSTO UNITARIO (5)	UNIDAD DE MEDIDA (6)	MONTO (7)
5190700003-4	ARTEFACTO ENFRIADOR	1	\$626.17	Pieza	\$626.17
5190700005-1	HIDROLAVADORA	1	\$9,860.00	Pieza	\$9,860.00
5190800001-2	AIRE ACONDICIONADO TIPO MINISPLIT DE 1 TONELADA MARCA MIRAGE MODELO EXF121F	1	\$6,801.08	Pieza	\$6,801.08
5190800001-3	AIRE ACONDICIONADO TIPO MINISPLIT DE 1 TONELADA MARCA MIRAGE MODELO EXF121F	1	\$6,801.08	Pieza	\$6,801.08
5190800002-1	ENGARGOLADORA	1	\$674.25	Pieza	\$674.25
5190800003-1	VENTILADOR DE PEDESTAL	1	\$879.00	Pieza	\$879.00
5190800003-10	VENTILADOR DE PEDESTAL	1	\$250.00	Pieza	\$250.00
5190800003-11	VENTILADOR DE PEDESTAL	1	\$699.00	Pieza	\$699.00
5190800003-2	VENTILADOR DE PEDESTAL	1	\$879.00	Pieza	\$879.00
5190800003-3	VENTILADOR DE PEDESTAL	1	\$879.00	Pieza	\$879.00
5190800003-4	VENTILADOR DE PEDESTAL	1	\$879.00	Pieza	\$879.00
5190800003-5	VENTILADOR DE PEDESTAL	1	\$699.00	Pieza	\$699.00
5190800003-6	VENTILADOR DE PEDESTAL	1	\$250.00	Pieza	\$250.00
5190800003-7	VENTILADOR DE PEDESTAL	1	\$250.00	Pieza	\$250.00
5190800003-8	VENTILADOR DE PEDESTAL	1	\$250.00	Pieza	\$250.00
5190800003-9	VENTILADOR DE PEDESTAL	1	\$699.00	Pieza	\$699.00
5190800004-1	AIRE ACONDICIONADO	1	\$1,650.00	Pieza	\$1,650.00
5190800004-10	AIRE ACONDICIONADO	1	\$2,700.00	Pieza	\$2,700.00
5190800004-11	AIRE ACONDICIONADO	1	\$11,067.00	Pieza	\$11,067.00
5190800004-12	AIRE ACONDICIONADO	1	\$4,730.62	Pieza	\$4,730.62
5190800004-13	AIRE ACONDICIONADO	1	\$6,200.00	Pieza	\$6,200.00
5190800004-14	AIRE ACONDICIONADO	1	\$2,750.00	Pieza	\$2,750.00
5190800004-15	AIRE ACONDICIONADO	1	\$2,000.00	Pieza	\$2,000.00
5190800004-16	AIRE ACONDICIONADO	1	\$11,020.00	Pieza	\$11,020.00
5190800004-17	AIRE ACONDICIONADO	1	\$19,720.00	Pieza	\$19,720.00
5190800004-18	AIRE ACONDICIONADO	1	\$24,630.00	Pieza	\$24,630.00
5190800004-19	AIRE ACONDICIONADO	1	\$2,950.00	Pieza	\$2,950.00
5190800004-2	AIRE ACONDICIONADO	1	\$1,650.00	Pieza	\$1,650.00
5190800004-20	AIRE ACONDICIONADO	1	\$4,730.62	Pieza	\$4,730.62



SISTEMA DE RADIO Y TELEVISIÓN DEL ESTADO DE NAYARIT NAYARIT

Libro de Inventario de Bienes Muebles e Inmuebles
Al 31 de diciembre de 2022

Usu: supervisor
Rep: rptActivosConac1

Fecha y hora de Impresión | 27/feb./2023
05:52 p. m.
Página: 34 de 61

CIFRAS EN PESOS Y CENTAVOS
(1)

NÚMERO DE INVENTARIO (2)	DESCRIPCIÓN (3)	CANTIDAD (4)	COSTO UNITARIO (5)	UNIDAD DE MEDIDA (6)	MONTO (7)
5190800004-21	AIRE ACONDICIONADO	1	\$11,020.00	Pieza	\$11,020.00
5190800004-22	AIRE ACONDICIONADO	1	\$10,800.01	Pieza	\$10,800.01
5190800004-23	AIRE ACONDICIONADO	1	\$8,600.00	Pieza	\$8,600.00
5190800004-24	AIRE ACONDICIONADO	1	\$47,096.00	Pieza	\$47,096.00
5190800004-25	AIRE ACONDICIONADO	1	\$47,096.00	Pieza	\$47,096.00
5190800004-26	AIRE ACONDICIONADO	1	\$6,960.00	Pieza	\$6,960.00
5190800004-27	AIRE ACONDICIONADO	1	\$11,020.00	Pieza	\$11,020.00
5190800004-28	AIRE ACONDICIONADO	1	\$4,730.62	Pieza	\$4,730.62
5190800004-3	AIRE ACONDICIONADO	1	\$4,730.62	Pieza	\$4,730.62
5190800004-4	AIRE ACONDICIONADO	1	\$19,000.00	Pieza	\$19,000.00
5190800004-5	AIRE ACONDICIONADO	1	\$19,900.00	Pieza	\$19,900.00
5190800004-6	AIRE ACONDICIONADO	1	\$4,000.00	Pieza	\$4,000.00
5190800004-7	AIRE ACONDICIONADO	1	\$2,700.00	Pieza	\$2,700.00
5190800004-8	AIRE ACONDICIONADO	1	\$4,160.00	Pieza	\$4,160.00
5190800004-9	AIRE ACONDICIONADO	1	\$2,700.00	Pieza	\$2,700.00
5190800005-1	ASPIRADORA	1	\$4,753.68	Pieza	\$4,753.68
5190800005-2	ASPIRADORA	1	\$750.00	Pieza	\$750.00
5190800005-3	ASPIRADORA	1	\$2,182.18	Pieza	\$2,182.18
5190800006-1	ALARMA	1	\$600.00	Pieza	\$600.00
5190800007-1	BANCO	1	\$990.00	Pieza	\$990.00
5190800007-2	BANCO	1	\$3,497.40	Pieza	\$3,497.40
5190800007-3	BANCO	1	\$3,497.40	Pieza	\$3,497.40
5190800007-4	BANCO	1	\$3,497.40	Pieza	\$3,497.40
5190800009-1	LAMPARA	1	\$6,484.40	Pieza	\$6,484.40
5190800009-10	LAMPARA	1	\$4,372.93	Pieza	\$4,372.93
5190800009-11	LAMPARA	1	\$7,000.00	Pieza	\$7,000.00
5190800009-12	LAMPARA	1	\$5,000.00	Pieza	\$5,000.00
5190800009-13	LAMPARA	1	\$5,000.00	Pieza	\$5,000.00
5190800009-14	LAMPARA	1	\$7,000.00	Pieza	\$7,000.00
5190800009-15	LAMPARA	1	\$5,000.00	Pieza	\$5,000.00



SISTEMA DE RADIO Y TELEVISIÓN DEL ESTADO DE NAYARIT NAYARIT

Libro de Inventario de Bienes Muebles e Inmuebles
Al 31 de diciembre de 2022

Usu: supervisor
Rep: rptActivosConac1

Fecha y hora de Impresión | 27/feb./2023
05:52 p. m.
Página: 35 de 61

CIFRAS EN PESOS Y CENTAVOS
(1)

NÚMERO DE INVENTARIO (2)	DESCRIPCIÓN (3)	CANTIDAD (4)	COSTO UNITARIO (5)	UNIDAD DE MEDIDA (6)	MONTO (7)
5190800009-16	LAMPARA	1	\$4,372.93	Pieza	\$4,372.93
5190800009-17	LAMPARA	1	\$1,500.00	Pieza	\$1,500.00
5190800009-18	LAMPARA	1	\$4,372.93	Pieza	\$4,372.93
5190800009-19	LAMPARA	1	\$4,372.93	Pieza	\$4,372.93
5190800009-2	LAMPARA	1	\$6,848.40	Pieza	\$6,848.40
5190800009-20	LAMPARA	1	\$4,372.93	Pieza	\$4,372.93
5190800009-21	LAMPARA	1	\$4,372.93	Pieza	\$4,372.93
5190800009-22	LAMPARA	1	\$4,372.93	Pieza	\$4,372.93
5190800009-23	LAMPARA	1	\$12,728.66	Pieza	\$12,728.66
5190800009-24	LAMPARA	1	\$5,000.00	Pieza	\$5,000.00
5190800009-25	LAMPARA	1	\$5,000.00	Pieza	\$5,000.00
5190800009-26	LAMPARA	1	\$5,000.00	Pieza	\$5,000.00
5190800009-27	LAMPARA	1	\$5,000.00	Pieza	\$5,000.00
5190800009-28	LAMPARA	1	\$5,000.00	Pieza	\$5,000.00
5190800009-29	LAMPARA	1	\$7,000.00	Pieza	\$7,000.00
5190800009-3	LAMPARA	1	\$6,484.40	Pieza	\$6,484.40
5190800009-30	LAMPARA	1	\$7,000.00	Pieza	\$7,000.00
5190800009-31	LAMPARA	1	\$7,000.00	Pieza	\$7,000.00
5190800009-32	LAMPARA	1	\$7,000.00	Pieza	\$7,000.00
5190800009-33	LAMPARA	1	\$7,000.00	Pieza	\$7,000.00
5190800009-34	LAMPARA	1	\$7,000.00	Pieza	\$7,000.00
5190800009-35	LAMPARA	1	\$7,000.00	Pieza	\$7,000.00
5190800009-36	LAMPARA	1	\$7,000.00	Pieza	\$7,000.00
5190800009-37	LAMPARA	1	\$5,000.00	Pieza	\$5,000.00
5190800009-38	LAMPARA	1	\$12,728.66	Pieza	\$12,728.66
5190800009-39	LAMPARA	1	\$12,728.66	Pieza	\$12,728.66
5190800009-4	LAMPARA	1	\$6,484.40	Pieza	\$6,484.40
5190800009-40	LAMPARA	1	\$4,372.93	Pieza	\$4,372.93
5190800009-41	LAMPARA	1	\$57,761.04	Pieza	\$57,761.04
5190800009-42	LAMPARA	1	\$9,371.64	Pieza	\$9,371.64



SISTEMA DE RADIO Y TELEVISIÓN DEL ESTADO DE NAYARIT NAYARIT

Libro de Inventario de Bienes Muebles e Inmuebles
Al 31 de diciembre de 2022

Usu: supervisor
Rep: rptActivosConac1

Fecha y hora de Impresión | 27/feb./2023
05:52 p. m.
Página: 36 de: 61

CIFRAS EN PESOS Y CENTAVOS
(1)

NÚMERO DE INVENTARIO (2)	DESCRIPCIÓN (3)	CANTIDAD (4)	COSTO UNITARIO (5)	UNIDAD DE MEDIDA (6)	MONTO (7)
5190800009-43	LAMPARA	1	\$57,761.04	Pieza	\$57,761.04
5190800009-44	LAMPARA	1	\$57,761.04	Pieza	\$57,761.04
5190800009-45	LAMPARA	1	\$57,761.04	Pieza	\$57,761.04
5190800009-46	LAMPARA	1	\$57,761.04	Pieza	\$57,761.04
5190800009-47	LAMPARA	1	\$57,761.04	Pieza	\$57,761.04
5190800009-48	LAMPARA	1	\$57,761.04	Pieza	\$57,761.04
5190800009-49	LAMPARA	1	\$57,761.04	Pieza	\$57,761.04
5190800009-5	LAMPARA	1	\$6,484.40	Pieza	\$6,484.40
5190800009-50	LAMPARA	1	\$57,761.04	Pieza	\$57,761.04
5190800009-51	LAMPARA	1	\$26,768.16	Pieza	\$26,768.16
5190800009-52	LAMPARA	1	\$26,768.16	Pieza	\$26,768.16
5190800009-53	LAMPARA	1	\$26,768.16	Pieza	\$26,768.16
5190800009-54	LAMPARA	1	\$26,768.16	Pieza	\$26,768.16
5190800009-55	LAMPARA	1	\$26,768.16	Pieza	\$26,768.16
5190800009-56	LAMPARA	1	\$26,768.16	Pieza	\$26,768.16
5190800009-57	LAMPARA	1	\$26,768.16	Pieza	\$26,768.16
5190800009-58	LAMPARA	1	\$26,768.16	Pieza	\$26,768.16
5190800009-59	LAMPARA	1	\$26,768.16	Pieza	\$26,768.16
5190800009-6	LAMPARA	1	\$6,484.40	Pieza	\$6,484.40
5190800009-60	LAMPARA	1	\$38,097.88	Pieza	\$38,097.88
5190800009-61	LAMPARA	1	\$38,097.88	Pieza	\$38,097.88
5190800009-62	LAMPARA	1	\$38,097.88	Pieza	\$38,097.88
5190800009-63	LAMPARA	1	\$38,097.88	Pieza	\$38,097.88
5190800009-64	LAMPARA	1	\$38,097.88	Pieza	\$38,097.88
5190800009-65	LAMPARA	1	\$38,097.88	Pieza	\$38,097.88
5190800009-66	LAMPARA	1	\$38,097.88	Pieza	\$38,097.88
5190800009-67	LAMPARA	1	\$38,097.88	Pieza	\$38,097.88
5190800009-68	LAMPARA	1	\$38,097.88	Pieza	\$38,097.88
5190800009-69	LAMPARA	1	\$39,442.32	Pieza	\$39,442.32
5190800009-7	LAMPARA	1	\$7,053.03	Pieza	\$7,053.03



SISTEMA DE RADIO Y TELEVISIÓN DEL ESTADO DE NAYARIT NAYARIT

Libro de Inventario de Bienes Muebles e Inmuebles
Al 31 de diciembre de 2022

Usu: supervisor
Rep: rptActivosConac1

Fecha y hora de Impresión | 27/feb./2023
05:52 p. m.
Página: 37 de: 61

CIFRAS EN PESOS Y CENTAVOS
(1)

NÚMERO DE INVENTARIO (2)	DESCRIPCIÓN (3)	CANTIDAD (4)	COSTO UNITARIO (5)	UNIDAD DE MEDIDA (6)	MONTO (7)
5190800009-70	LAMPARA	1	\$39,442.32	Pieza	\$39,442.32
5190800009-71	LAMPARA	1	\$9,371.64	Pieza	\$9,371.64
5190800009-72	LAMPARA	1	\$9,371.64	Pieza	\$9,371.64
5190800009-73	LAMPARA	1	\$9,371.64	Pieza	\$9,371.64
5190800009-74	LAMPARA	1	\$9,371.64	Pieza	\$9,371.64
5190800009-75	LAMPARA	1	\$9,371.64	Pieza	\$9,371.64
5190800009-76	LAMPARA	1	\$45,634.40	Pieza	\$45,634.40
5190800009-77	LAMPARA	1	\$9,371.64	Pieza	\$9,371.64
5190800009-78	LAMPARA	1	\$3,000.00	Pieza	\$3,000.00
5190800009-79	LAMPARA	1	\$3,534.90	Pieza	\$3,534.90
5190800009-8	LAMPARA	1	\$9,091.90	Pieza	\$9,091.90
5190800009-80	LAMPARA	1	\$31,419.93	Pieza	\$31,419.93
5190800009-81	LAMPARA	1	\$3,364.00	Pieza	\$3,364.00
5190800009-82	LAMPARA	1	\$97,147.68	Pieza	\$97,147.68
5190800009-83	LAMPARA	1	\$97,147.68	Pieza	\$97,147.68
5190800009-9	LAMPARA	1	\$9,091.90	Pieza	\$9,091.90
5190800011-1	PORTERIA	1	\$1,499.01	Pieza	\$1,499.01
5190800012-1	SOPORTE PARA TV	1	\$1,021.98	Pieza	\$1,021.98
5190800012-2	SOPORTE PARA TV	1	\$1,021.98	Pieza	\$1,021.98
5190800012-3	SOPORTE PARA TV	1	\$1,021.98	Pieza	\$1,021.98
5190800012-4	SOPORTE PARA TV	1	\$1,021.98	Pieza	\$1,021.98
5190800012-5	SOPORTE PARA TV	1	\$449.00	Pieza	\$449.00
5190800012-6	SOPORTE PARA TV	1	\$349.00	Pieza	\$349.00
5190800013-1	BASE TRIPIE	1	\$285.00	Pieza	\$285.00
5190800013-10	BASE TRIPIE	1	\$298.00	Pieza	\$298.00
5190800013-11	BASE TRIPIE	1	\$1,050.00	Pieza	\$1,050.00
5190800013-12	BASE TRIPIE	1	\$26,755.27	Pieza	\$26,755.27
5190800013-13	BASE TRIPIE	1	\$3,400.00	Pieza	\$3,400.00
5190800013-14	BASE TRIPIE	1	\$3,300.00	Pieza	\$3,300.00
5190800013-15	BASE TRIPIE	1	\$3,400.00	Pieza	\$3,400.00



SISTEMA DE RADIO Y TELEVISIÓN DEL ESTADO DE NAYARIT NAYARIT

Libro de Inventario de Bienes Muebles e Inmuebles
Al 31 de diciembre de 2022

Usu: supervisor
Rep: rptActivosConac1

Fecha y hora de Impresión | 27/feb./2023
05:52 p. m.
Página: 38 de 61

CIFRAS EN PESOS Y CENTAVOS
(1)

NÚMERO DE INVENTARIO (2)	DESCRIPCIÓN (3)	CANTIDAD (4)	COSTO UNITARIO (5)	UNIDAD DE MEDIDA (6)	MONTO (7)
5190800013-16	BASE TRIPIE	1	\$3,400.00	Pieza	\$3,400.00
5190800013-17	BASE TRIPIE	1	\$64,148.00	Pieza	\$64,148.00
5190800013-18	BASE TRIPIE	1	\$64,148.00	Pieza	\$64,148.00
5190800013-19	BASE TRIPIE	1	\$83,786.00	Pieza	\$83,786.00
5190800013-2	BASE TRIPIE	1	\$285.00	Pieza	\$285.00
5190800013-20	BASE TRIPIE	1	\$62,817.48	Pieza	\$62,817.48
5190800013-21	BASE TRIPIE	1	\$62,817.48	Pieza	\$62,817.48
5190800013-22	BASE TRIPIE	1	\$62,817.48	Pieza	\$62,817.48
5190800013-23	BASE TRIPIE	1	\$62,817.48	Pieza	\$62,817.48
5190800013-24	BASE TRIPIE	1	\$62,817.48	Pieza	\$62,817.48
5190800013-25	BASE TRIPIE	1	\$62,817.48	Pieza	\$62,817.48
5190800013-26	BASE TRIPIE	1	\$4,468.90	Pieza	\$4,468.90
5190800013-27	BASE TRIPIE	1	\$4,468.90	Pieza	\$4,468.90
5190800013-28	BASE TRIPIE	1	\$298.00	Pieza	\$298.00
5190800013-29	BASE TRIPIE	1	\$29,545.20	Pieza	\$29,545.20
5190800013-3	BASE TRIPIE	1	\$285.00	Pieza	\$285.00
5190800013-30	BASE TRIPIE	1	\$29,545.20	Pieza	\$29,545.20
5190800013-31	BASE TRIPIE	1	\$29,545.20	Pieza	\$29,545.20
5190800013-32	BASE TRIPIE	1	\$29,545.20	Pieza	\$29,545.20
5190800013-33	BASE TRIPIE	1	\$29,545.20	Pieza	\$29,545.20
5190800013-34	BASE TRIPIE	1	\$29,545.20	Pieza	\$29,545.20
5190800013-35	BASE TRIPIE	1	\$29,545.20	Pieza	\$29,545.20
5190800013-36	BASE TRIPIE	1	\$500.00	Pieza	\$500.00
5190800013-4	BASE TRIPIE	1	\$3,400.00	Pieza	\$3,400.00
5190800013-5	BASE TRIPIE	1	\$3,400.00	Pieza	\$3,400.00
5190800013-6	BASE TRIPIE	1	\$285.00	Pieza	\$285.00
5190800013-7	BASE TRIPIE	1	\$285.00	Pieza	\$285.00
5190800013-8	BASE TRIPIE	1	\$285.00	Pieza	\$285.00
5190800013-9	BASE TRIPIE	1	\$285.00	Pieza	\$285.00
5190800014-1	RELOJ CHECADOR	1	\$7,700.00	Pieza	\$7,700.00



SISTEMA DE RADIO Y TELEVISIÓN DEL ESTADO DE NAYARIT NAYARIT

Libro de Inventario de Bienes Muebles e Inmuebles
Al 31 de diciembre de 2022

Utr: supervisor
Rep: rptActivosConac1

Fecha y hora de Impresión | 27/feb./2023
05:52 p. m.
Página: 39 de: 61

CIFRAS EN PESOS Y CENTAVOS
(1)

NÚMERO DE INVENTARIO (2)	DESCRIPCIÓN (3)	CANTIDAD (4)	COSTO UNITARIO (5)	UNIDAD DE MEDIDA (6)	MONTO (7)
5190800014-2	RELOJ CHECADOR	1	\$15,930.28	Pieza	\$15,930.28
5190800015-1	PINTARRON	1	\$300.00	Pieza	\$300.00
5190800015-2	PINTARRON	1	\$300.00	Pieza	\$300.00
5190800015-3	PINTARRON	1	\$300.00	Pieza	\$300.00
5190800015-4	PINTARRON	1	\$650.00	Pieza	\$650.00
5190800016-1	SACAPUNTAS ELECTRONICO	1	\$189.00	Pieza	\$189.00
5190800016-2	SACAPUNTAS ELECTRONICO	1	\$349.00	Pieza	\$349.00
5190800017-1	EXTINGUIDOR	1	\$250.00	Pieza	\$250.00
5190800017-2	EXTINGUIDOR	1	\$250.00	Pieza	\$250.00
5190800018-1	KIT DE EXTENSORES HDMI	1	\$2,499.00	Pieza	\$2,499.00
5190800018-2	KIT DE EXTENSORES HDMI	1	\$2,499.00	Pieza	\$2,499.00
5190800018-3	KIT DE EXTENSORES HDMI	1	\$2,499.00	Pieza	\$2,499.00
5190800018-4	KIT DE EXTENSORES HDMI	1	\$2,499.00	Pieza	\$2,499.00
5190800018-5	KIT DE EXTENSORES HDMI	1	\$958.50	Pieza	\$958.50
5190800019-1	REPRODUCTOR DVD	1	\$378.99	Pieza	\$378.99
5190800019-2	REPRODUCTOR DVD	1	\$289.00	Pieza	\$289.00
5190800019-3	REPRODUCTOR DVD	1	\$806.34	Pieza	\$806.34
5190800019-4	REPRODUCTOR DVD	1	\$900.00	Pieza	\$900.00
5190800019-5	REPRODUCTOR DVD	1	\$806.34	Pieza	\$806.34
5190800020-1	MALETIN PARA FOTO Y VIDEO	1	\$4,237.75	Pieza	\$4,237.75
5190800021-1	GUILLOTINA	1	\$799.00	Pieza	\$799.00
5190800022-1	EXTRACTOR DE AIRE	1	\$1,800.00	Pieza	\$1,800.00
5190800023-1	CALCULADORA	1	\$190.00	Pieza	\$190.00
5190800023-2	CALCULADORA	1	\$190.00	Pieza	\$190.00
5190800024-1	ENGRAPADORA	1	\$290.00	Pieza	\$290.00
5190800025-1	ENMICADORA	1	\$649.00	Pieza	\$649.00
5190800026-1	ESPEJO	1	\$250.00	Pieza	\$250.00
5190800027-1	CAJA METALICA	1	\$353.49	Pieza	\$353.49
5190800028-1	BOTIQUIN DE METAL	1	\$650.00	Pieza	\$650.00
5190800029-1	PERCHERO DE METAL	1	\$204.00	Pieza	\$204.00



SISTEMA DE RADIO Y TELEVISIÓN DEL ESTADO DE NAYARIT NAYARIT

Libro de Inventario de Bienes Muebles e Inmuebles
Al 31 de diciembre de 2022

Usu: supervisor
Rep: rptActivosConac1

Fecha y hora de Impresión | 27/feb./2023 05:52 p. m.
Página: 40 de 61

CIFRAS EN PESOS Y CENTAVOS
(1)

NÚMERO DE INVENTARIO (2)	DESCRIPCIÓN (3)	CANTIDAD (4)	COSTO UNITARIO (5)	UNIDAD DE MEDIDA (6)	MONTO (7)
Total Categoría:		1241-9	338		\$3,305,221.98
Total Grupo:		1241	1160		\$9,272,730.49

Grupo: 1242

Categoría: 1242-1 Partida genérica: 521 - Equipos y Aparatos Audiovisuales

5210100001-1	MICROFONO	1	\$980.00	Pieza	\$980.00
5210100001-10	MICROFONO	1	\$7,520.00	Pieza	\$7,520.00
5210100001-11	MICROFONO	1	\$7,520.08	Pieza	\$7,520.08
5210100001-12	MICROFONO	1	\$7,520.08	Pieza	\$7,520.08
5210100001-13	MICROFONO	1	\$172.10	Pieza	\$172.10
5210100001-14	MICROFONO	1	\$2,200.00	Pieza	\$2,200.00
5210100001-15	MICROFONO	1	\$2,200.00	Pieza	\$2,200.00
5210100001-16	MICROFONO	1	\$2,200.00	Pieza	\$2,200.00
5210100001-17	MICROFONO	1	\$4,163.33	Pieza	\$4,163.33
5210100001-18	MICROFONO	1	\$4,163.33	Pieza	\$4,163.33
5210100001-19	MICROFONO	1	\$4,163.33	Pieza	\$4,163.33
5210100001-2	MICROFONO	1	\$980.00	Pieza	\$980.00
5210100001-20	MICROFONO	1	\$27,860.14	Pieza	\$27,860.14
5210100001-21	MICROFONO	1	\$27,860.14	Pieza	\$27,860.14
5210100001-22	MICROFONO	1	\$8,698.91	Pieza	\$8,698.91
5210100001-23	MICROFONO	1	\$172.10	Pieza	\$172.10
5210100001-24	MICROFONO	1	\$3,706.33	Pieza	\$3,706.33
5210100001-25	MICROFONO	1	\$8,120.00	Pieza	\$8,120.00
5210100001-26	MICROFONO	1	\$2,146.00	Pieza	\$2,146.00
5210100001-27	MICROFONO	1	\$2,146.00	Pieza	\$2,146.00
5210100001-28	MICROFONO	1	\$20,706.00	Pieza	\$20,706.00
5210100001-29	MICROFONO	1	\$20,706.00	Pieza	\$20,706.00
5210100001-3	MICROFONO	1	\$980.00	Pieza	\$980.00
5210100001-30	MICROFONO	1	\$20,706.00	Pieza	\$20,706.00
5210100001-31	MICROFONO	1	\$4,060.00	Pieza	\$4,060.00



SISTEMA DE RADIO Y TELEVISIÓN DEL ESTADO DE NAYARIT NAYARIT

Libro de Inventario de Bienes Muebles e Inmuebles
Al 31 de diciembre de 2022

Usu: supervisor
Rep: rptActivosConac1

Fecha y hora de Impresión | 27/feb./2023
05:52 p. m.
Página: 41 de: 61

CIFRAS EN PESOS Y CENTAVOS
(1)

NÚMERO DE INVENTARIO (2)	DESCRIPCIÓN (3)	CANTIDAD (4)	COSTO UNITARIO (5)	UNIDAD DE MEDIDA (6)	MONTO (7)
5210100001-32	MICROFONO	1	\$1,398.25	Pieza	\$1,398.25
5210100001-33	MICROFONO	1	\$1,398.25	Pieza	\$1,398.25
5210100001-34	MICROFONO	1	\$172.10	Pieza	\$172.10
5210100001-35	MICROFONO	1	\$172.10	Pieza	\$172.10
5210100001-36	MICROFONO	1	\$7,520.08	Pieza	\$7,520.08
5210100001-37	MICROFONO	1	\$7,520.08	Pieza	\$7,520.08
5210100001-38	MICROFONO	1	\$172.10	Pieza	\$172.10
5210100001-39	MICROFONO	1	\$4,898.68	Pieza	\$4,898.68
5210100001-4	MICROFONO	1	\$980.00	Pieza	\$980.00
5210100001-40	MICROFONO	1	\$4,898.68	Pieza	\$4,898.68
5210100001-41	MICROFONO	1	\$3,875.56	Pieza	\$3,875.56
5210100001-42	MICROFONO	1	\$3,875.56	Pieza	\$3,875.56
5210100001-43	MICROFONO	1	\$3,875.56	Pieza	\$3,875.56
5210100001-44	MICROFONO	1	\$3,875.56	Pieza	\$3,875.56
5210100001-45	MICROFONO	1	\$980.00	Pieza	\$980.00
5210100001-46	MICROFONO	1	\$2,080.00	Pieza	\$2,080.00
5210100001-47	MICROFONO	1	\$3,875.56	Pieza	\$3,875.56
5210100001-48	MICROFONO	1	\$3,875.56	Pieza	\$3,875.56
5210100001-49	MICROFONO	1	\$2,080.00	Pieza	\$2,080.00
5210100001-5	MICROFONO	1	\$980.00	Pieza	\$980.00
5210100001-50	MICROFONO	1	\$3,698.08	Pieza	\$3,698.08
5210100001-51	MICROFONO	1	\$3,698.08	Pieza	\$3,698.08
5210100001-52	MICROFONO	1	\$3,698.08	Pieza	\$3,698.08
5210100001-53	MICROFONO	1	\$3,698.08	Pieza	\$3,698.08
5210100001-54	MICROFONO	1	\$3,698.08	Pieza	\$3,698.08
5210100001-55	MICROFONO	1	\$3,698.08	Pieza	\$3,698.08
5210100001-56	MICROFONO	1	\$3,698.08	Pieza	\$3,698.08
5210100001-57	MICROFONO	1	\$49.06	Pieza	\$49.06
5210100001-58	MICROFONO	1	\$272.10	Pieza	\$272.10
5210100001-59	MICROFONO	1	\$172.10	Pieza	\$172.10



SISTEMA DE RADIO Y TELEVISIÓN DEL ESTADO DE NAYARIT NAYARIT

Libro de Inventario de Bienes Muebles e Inmuebles
Al 31 de diciembre de 2022

Usu: supervisor
Rep: rptActivosConac1

Fecha y hora de Impresión | 27/feb./2023
05:52 p. m.
Página: 42 de: 61

CIFRAS EN PESOS Y CENTAVOS
(1)

NÚMERO DE INVENTARIO (2)	DESCRIPCIÓN (3)	CANTIDAD (4)	COSTO UNITARIO (5)	UNIDAD DE MEDIDA (6)	MONTO (7)
5210100001-6	MICROFONO	1	\$1,800.00	Pieza	\$1,800.00
5210100001-60	MICROFONO	1	\$2,800.00	Pieza	\$2,800.00
5210100001-61	MICROFONO	1	\$172.10	Pieza	\$172.10
5210100001-62	MICROFONO	1	\$172.10	Pieza	\$172.10
5210100001-63	MICROFONO	1	\$172.10	Pieza	\$172.10
5210100001-64	MICROFONO	1	\$172.00	Pieza	\$172.00
5210100001-65	MICROFONO	1	\$172.00	Pieza	\$172.00
5210100001-66	MICROFONO	1	\$172.10	Pieza	\$172.10
5210100001-67	MICROFONO	1	\$172.10	Pieza	\$172.10
5210100001-68	MICROFONO	1	\$172.10	Pieza	\$172.10
5210100001-69	MICROFONO	1	\$1,027.49	Pieza	\$1,027.49
5210100001-7	MICROFONO	1	\$2,200.00	Pieza	\$2,200.00
5210100001-70	MICROFONO	1	\$172.10	Pieza	\$172.10
5210100001-71	MICROFONO	1	\$172.10	Pieza	\$172.10
5210100001-72	MICROFONO	1	\$172.10	Pieza	\$172.10
5210100001-73	MICROFONO	1	\$172.10	Pieza	\$172.10
5210100001-74	MICROFONO	1	\$2,800.00	Pieza	\$2,800.00
5210100001-8	MICROFONO	1	\$1,390.00	Pieza	\$1,390.00
5210100001-9	MICROFONO	1	\$8,698.91	Pieza	\$8,698.91
5210100002-1	AUDIFONOS PROFESIONALES DE DIADEMA	1	\$495.01	Pieza	\$495.01
5210100002-2	AUDIFONOS PROFESIONALES DE DIADEMA	1	\$495.01	Pieza	\$495.01
5210100002-3	AUDIFONOS PROFESIONALES DE DIADEMA	1	\$495.01	Pieza	\$495.01
5210100002-4	AUDIFONOS PROFESIONALES DE DIADEMA	1	\$495.01	Pieza	\$495.01
5210100004-1	CAPTURADORA DE VIDEO BLACKMAGIC DESIGN	1	\$7,394.97	Pieza	\$7,394.97
5210100005-1	AUDIFONOS	1	\$244.33	Pieza	\$244.33
5210100005-10	AUDIFONOS	1	\$629.99	Pieza	\$629.99
5210100005-11	AUDIFONOS	1	\$629.99	Pieza	\$629.99
5210100005-12	AUDIFONOS	1	\$629.99	Pieza	\$629.99
5210100005-13	AUDIFONOS	1	\$244.33	Pieza	\$244.33
5210100005-14	AUDIFONOS	1	\$244.33	Pieza	\$244.33



SISTEMA DE RADIO Y TELEVISIÓN DEL ESTADO DE NAYARIT NAYARIT

Libro de Inventario de Bienes Muebles e Inmuebles
Al 31 de diciembre de 2022

Usu: supervisor
Rep: rptActivosConac1

Fecha y hora de Impresión | 27/feb./2023
05:52 p. m.
Página: 43 de 61

CIFRAS EN PESOS Y CENTAVOS
(1)

NÚMERO DE INVENTARIO (2)	DESCRIPCIÓN (3)	CANTIDAD (4)	COSTO UNITARIO (5)	UNIDAD DE MEDIDA (6)	MONTO (7)
5210100005-15	AUDIFONOS	1	\$244.33	Pieza	\$244.33
5210100005-2	AUDIFONOS	1	\$244.33	Pieza	\$244.33
5210100005-3	AUDIFONOS	1	\$2,098.61	Pieza	\$2,098.61
5210100005-4	AUDIFONOS	1	\$188.99	Pieza	\$188.99
5210100005-5	AUDIFONOS	1	\$2,098.61	Pieza	\$2,098.61
5210100005-6	AUDIFONOS	1	\$244.33	Pieza	\$244.33
5210100005-7	AUDIFONOS	1	\$244.33	Pieza	\$244.33
5210100005-8	AUDIFONOS	1	\$454.99	Pieza	\$454.99
5210100005-9	AUDIFONOS	1	\$454.99	Pieza	\$454.99
5210100006-1	TELEVISOR	1	\$1,990.00	Pieza	\$1,990.00
5210100006-10	TELEVISOR	1	\$391.81	Pieza	\$391.81
5210100006-11	TELEVISOR	1	\$8,999.99	Pieza	\$8,999.99
5210100006-12	TELEVISOR	1	\$389.75	Pieza	\$389.75
5210100006-13	TELEVISOR	1	\$5,184.36	Pieza	\$5,184.36
5210100006-14	TELEVISOR	1	\$8,999.99	Pieza	\$8,999.99
5210100006-15	TELEVISOR	1	\$14,964.00	Pieza	\$14,964.00
5210100006-16	TELEVISOR	1	\$17,400.00	Pieza	\$17,400.00
5210100006-2	TELEVISOR	1	\$8,990.00	Pieza	\$8,990.00
5210100006-3	TELEVISOR	1	\$2,000.00	Pieza	\$2,000.00
5210100006-4	TELEVISOR	1	\$389.75	Pieza	\$389.75
5210100006-5	TELEVISOR	1	\$389.65	Pieza	\$389.65
5210100006-6	TELEVISOR	1	\$4,799.00	Pieza	\$4,799.00
5210100006-7	TELEVISOR	1	\$389.75	Pieza	\$389.75
5210100006-8	TELEVISOR	1	\$330.00	Pieza	\$330.00
5210100006-9	TELEVISOR	1	\$3,016.45	Pieza	\$3,016.45
5210100007-1	PROCESADOR DE AUDIO	1	\$625.55	Pieza	\$625.55
5210100007-2	PROCESADOR DE AUDIO	1	\$876.11	Pieza	\$876.11
5210100007-3	PROCESADOR DE AUDIO	1	\$1,200.00	Pieza	\$1,200.00
5210100008-1	MATRIZ DE INTERCOM	1	\$62,438.00	Pieza	\$62,438.00
5210100008-2	MATRIZ DE INTERCOM	1	\$67,679.04	Pieza	\$67,679.04



SISTEMA DE RADIO Y TELEVISIÓN DEL ESTADO DE NAYARIT NAYARIT

Libro de Inventario de Bienes Muebles e Inmuebles
Al 31 de diciembre de 2022

Usu: supervisor
Rep: rptActivosConac1

Fecha y hora de Impresión | 27/feb./2023 05:52 p. m.
Página: 44 de: 61

CIFRAS EN PESOS Y CENTAVOS
(1)

NÚMERO DE INVENTARIO (2)	DESCRIPCIÓN (3)	CANTIDAD (4)	COSTO UNITARIO (5)	UNIDAD DE MEDIDA (6)	MONTO (7)
5210100009-1	GRABADORAS Y REPRODUCTORES	1	\$31,673.80	Pieza	\$31,673.80
5210100009-10	GRABADORAS Y REPRODUCTORES	1	\$950.00	Pieza	\$950.00
5210100009-11	GRABADORAS Y REPRODUCTORES	1	\$782.00	Pieza	\$782.00
5210100009-2	GRABADORAS Y REPRODUCTORES	1	\$31,673.80	Pieza	\$31,673.80
5210100009-3	GRABADORAS Y REPRODUCTORES	1	\$538.07	Pieza	\$538.07
5210100009-4	GRABADORAS Y REPRODUCTORES	1	\$31,673.80	Pieza	\$31,673.80
5210100009-5	GRABADORAS Y REPRODUCTORES	1	\$31,673.80	Pieza	\$31,673.80
5210100009-6	GRABADORAS Y REPRODUCTORES	1	\$2,356.44	Pieza	\$2,356.44
5210100009-7	GRABADORAS Y REPRODUCTORES	1	\$67,679.04	Pieza	\$67,679.04
5210100009-8	GRABADORAS Y REPRODUCTORES	1	\$9,425.62	Pieza	\$9,425.62
5210100009-9	GRABADORAS Y REPRODUCTORES	1	\$3,911.96	Pieza	\$3,911.96
5210100010-1	ARMASON DE TELEPRONTER	1	\$1,789.00	Pieza	\$1,789.00
Total Categoría: 1242-1		127			\$743,156.78

Categoría: 1242-3 Partida genérica: 523 - Cámaras Fotográficas y de Video

5230100001-1	CAMARA DE VIDEO	1	\$20,000.00	Pieza	\$20,000.00
5230100001-10	CAMARA DE VIDEO	1	\$9,383.33	Pieza	\$9,383.33
5230100001-11	CAMARA DE VIDEO	1	\$776,418.16	Pieza	\$776,418.16
5230100001-12	CAMARA DE VIDEO	1	\$776,418.16	Pieza	\$776,418.16
5230100001-13	CAMARA DE VIDEO	1	\$445,068.80	Pieza	\$445,068.80
5230100001-14	CAMARA DE VIDEO	1	\$9,425.62	Pieza	\$9,425.62
5230100001-15	CAMARA DE VIDEO	1	\$42,000.00	Pieza	\$42,000.00
5230100001-16	CAMARA DE VIDEO	1	\$42,000.00	Pieza	\$42,000.00
5230100001-17	CAMARA DE VIDEO	1	\$54,003.66	Pieza	\$54,003.66
5230100001-18	CAMARA DE VIDEO	1	\$54,003.66	Pieza	\$54,003.66
5230100001-19	CAMARA DE VIDEO	1	\$113,287.92	Pieza	\$113,287.92
5230100001-2	CAMARA DE VIDEO	1	\$39,276.68	Pieza	\$39,276.68
5230100001-20	CAMARA DE VIDEO	1	\$113,287.92	Pieza	\$113,287.92
5230100001-21	CAMARA DE VIDEO	1	\$113,287.92	Pieza	\$113,287.92
5230100001-22	CAMARA DE VIDEO	1	\$113,287.92	Pieza	\$113,287.92
5230100001-23	CAMARA DE VIDEO	1	\$113,287.92	Pieza	\$113,287.92



SISTEMA DE RADIO Y TELEVISIÓN DEL ESTADO DE NAYARIT NAYARIT

Libro de Inventario de Bienes Muebles e Inmuebles
Al 31 de diciembre de 2022

Usu: supervisor
Rep: rptActivosConac1

Fecha y hora de Impresión | 27/feb./2023 05:52 p. m.
Página: 45 de: 61

CIFRAS EN PESOS Y CENTAVOS
(1)

NÚMERO DE INVENTARIO (2)	DESCRIPCIÓN (3)	CANTIDAD (4)	COSTO UNITARIO (5)	UNIDAD DE MEDIDA (6)	MONTO (7)
5230100001-24	CAMARA DE VIDEO	1	\$113,287.92	Pieza	\$113,287.92
5230100001-25	CAMARA DE VIDEO	1	\$113,287.92	Pieza	\$113,287.92
5230100001-26	CAMARA DE VIDEO	1	\$9,426.40	Pieza	\$9,426.40
5230100001-27	CAMARA DE VIDEO	1	\$9,426.40	Pieza	\$9,426.40
5230100001-28	CAMARA DE VIDEO	1	\$9,426.40	Pieza	\$9,426.40
5230100001-29	CAMARA DE VIDEO	1	\$707.61	Pieza	\$707.61
5230100001-3	CAMARA DE VIDEO	1	\$39,276.68	Pieza	\$39,276.68
5230100001-30	CAMARA DE VIDEO	1	\$659.00	Pieza	\$659.00
5230100001-31	CAMARA DE VIDEO	1	\$707.61	Pieza	\$707.61
5230100001-32	CAMARA DE VIDEO	1	\$707.61	Pieza	\$707.61
5230100001-33	CAMARA DE VIDEO	1	\$707.61	Pieza	\$707.61
5230100001-34	CAMARA DE VIDEO	1	\$707.61	Pieza	\$707.61
5230100001-35	CAMARA DE VIDEO	1	\$707.61	Pieza	\$707.61
5230100001-36	CAMARA DE VIDEO	1	\$707.61	Pieza	\$707.61
5230100001-37	CAMARA DE VIDEO	1	\$707.61	Pieza	\$707.61
5230100001-38	CAMARA DE VIDEO	1	\$707.61	Pieza	\$707.61
5230100001-39	CAMARA DE VIDEO	1	\$707.61	Pieza	\$707.61
5230100001-4	CAMARA DE VIDEO	1	\$39,276.68	Pieza	\$39,276.68
5230100001-5	CAMARA DE VIDEO	1	\$6,912.70	Pieza	\$6,912.70
5230100001-6	CAMARA DE VIDEO	1	\$9,383.33	Pieza	\$9,383.33
5230100001-7	CAMARA DE VIDEO	1	\$6,912.70	Pieza	\$6,912.70
5230100001-8	CAMARA DE VIDEO	1	\$7,855.34	Pieza	\$7,855.34
5230100001-9	CAMARA DE VIDEO	1	\$7,855.34	Pieza	\$7,855.34
Total Categoría:		1242-3	39		\$3,214,500.58
Total Grupo:		1242	166		\$3,957,657.36

Grupo: 1244

Categoría: 1244-1 Partida genérica: 541 - Vehículos y Equipo Terrestre

5410100001-1	VEHICULO	1	\$235,000.00	Pieza	\$235,000.00
5410100001-2	VEHICULO	1	\$207,000.00	Pieza	\$207,000.00



SISTEMA DE RADIO Y TELEVISIÓN DEL ESTADO DE NAYARIT NAYARIT

Libro de Inventario de Bienes Muebles e Inmuebles
Al 31 de diciembre de 2022

Usu: supervisor
Rep: rptActivosConac1

Fecha y hora de Impresión | 27/feb./2023 05:52 p. m.
Página: 46 de: 61

CIFRAS EN PESOS Y CENTAVOS
(1)

NÚMERO DE INVENTARIO (2)	DESCRIPCIÓN (3)	CANTIDAD (4)	COSTO UNITARIO (5)	UNIDAD DE MEDIDA (6)	MONTO (7)
5410100001-3	VEHICULO	1	\$368,000.00	Pieza	\$368,000.00
5410100001-4	VEHICULO	1	\$284,900.00	Pieza	\$284,900.00
5410100001-5	VEHICULO	1	\$114,500.00	Pieza	\$114,500.00
5410100001-6	VEHICULO	1	\$97,100.00	Pieza	\$97,100.00
5410100001-7	VEHICULO	1	\$97,100.00	Pieza	\$97,100.00
5410100001-8	VEHICULO	1	\$97,100.00	Pieza	\$97,100.00
5410100001-9	VEHICULO	1	\$97,100.00	Pieza	\$97,100.00
Total Categoría:		1244-1	9		\$1,597,800.00
Total Grupo:		1244	9		\$1,597,800.00

Grupo: 1246

Categoría: 1246-4 Partida genérica: 564 - Sistemas de Aire Acondicionado, Calefacción y de Refrigeración Industrial y Comercial

5640100001-1	AIRE ACONDICIONADO MINI SPLIT	1	\$12,528.00	Pieza	\$12,528.00
5640100001-2	AIRE ACONDICIONADO MINI SPLIT	1	\$13,991.69	Pieza	\$13,991.69
5640100001-3	AIRE ACONDICIONADO MINI SPLIT	1	\$13,554.00	Pieza	\$13,554.00
5640100001-4	AIRE ACONDICIONADO MINI SPLIT	1	\$13,950.01	Pieza	\$13,950.01
5640100001-5	AIRE ACONDICIONADO MINI SPLIT	1	\$12,549.99	Pieza	\$12,549.99
5640100001-6	AIRE ACONDICIONADO MINI SPLIT	1	\$12,354.00	Pieza	\$12,354.00
Total Categoría:		1246-4	6		\$78,927.69

Categoría: 1246-5 Partida genérica: 565 - Equipo de Comunicación y Telecomunicación

5650100001-1	LNB BANDA	1	\$410.64	Pieza	\$410.64
5650100001-10	LNB BANDA	1	\$410.64	Pieza	\$410.64
5650100001-11	LNB BANDA	1	\$410.54	Pieza	\$410.54
5650100001-12	LNB BANDA	1	\$410.64	Pieza	\$410.64
5650100001-13	LNB BANDA	1	\$410.64	Pieza	\$410.64
5650100001-14	LNB BANDA	1	\$410.64	Pieza	\$410.64
5650100001-15	LNB BANDA	1	\$410.64	Pieza	\$410.64
5650100001-16	LNB BANDA	1	\$1,186.68	Pieza	\$1,186.68
5650100001-17	LNB BANDA	1	\$1,186.68	Pieza	\$1,186.68
5650100001-18	LNB BANDA	1	\$385.00	Pieza	\$385.00



SISTEMA DE RADIO Y TELEVISIÓN DEL ESTADO DE NAYARIT NAYARIT

Libro de Inventario de Bienes Muebles e Inmuebles
Al 31 de diciembre de 2022

Usu: supervisor
Rep: rptActivosConac1

Fecha y hora de Impresión | 27/feb./2023
05:52 p. m.
Página: 47 de 61

CIFRAS EN PESOS Y CENTAVOS
(1)

NÚMERO DE INVENTARIO (2)	DESCRIPCIÓN (3)	CANTIDAD (4)	COSTO UNITARIO (5)	UNIDAD DE MEDIDA (6)	MONTO (7)
5650100001-19	LNB BANDA	1	\$385.00	Pieza	\$385.00
5650100001-2	LNB BANDA	1	\$410.64	Pieza	\$410.64
5650100001-20	LNB BANDA	1	\$385.00	Pieza	\$385.00
5650100001-21	LNB BANDA	1	\$385.00	Pieza	\$385.00
5650100001-22	LNB BANDA	1	\$385.00	Pieza	\$385.00
5650100001-23	LNB BANDA	1	\$385.00	Pieza	\$385.00
5650100001-24	LNB BANDA	1	\$385.00	Pieza	\$385.00
5650100001-25	LNB BANDA	1	\$420.00	Pieza	\$420.00
5650100001-26	LNB BANDA	1	\$469.00	Pieza	\$469.00
5650100001-27	LNB BANDA	1	\$520.00	Pieza	\$520.00
5650100001-28	LNB BANDA	1	\$78.86	Pieza	\$78.86
5650100001-29	LNB BANDA	1	\$420.00	Pieza	\$420.00
5650100001-3	LNB BANDA	1	\$410.64	Pieza	\$410.64
5650100001-30	LNB BANDA	1	\$420.00	Pieza	\$420.00
5650100001-4	LNB BANDA	1	\$410.64	Pieza	\$410.64
5650100001-5	LNB BANDA	1	\$410.64	Pieza	\$410.64
5650100001-6	LNB BANDA	1	\$410.64	Pieza	\$410.64
5650100001-7	LNB BANDA	1	\$410.64	Pieza	\$410.64
5650100001-8	LNB BANDA	1	\$410.64	Pieza	\$410.64
5650100001-9	LNB BANDA	1	\$410.64	Pieza	\$410.64
5650100002-1	PLANTA DE LUZ	1	\$9,500.00	Pieza	\$9,500.00
5650100002-2	PLANTA DE LUZ	1	\$55,000.00	Pieza	\$55,000.00
5650100002-3	PLANTA DE LUZ	1	\$55,000.00	Pieza	\$55,000.00
5650100002-4	PLANTA DE LUZ	1	\$95,000.00	Pieza	\$95,000.00
5650100003-1	AMPLIFICADOR	1	\$6,000.00	Pieza	\$6,000.00
5650100003-10	AMPLIFICADOR	1	\$1,300.00	Pieza	\$1,300.00
5650100003-2	AMPLIFICADOR	1	\$6,000.00	Pieza	\$6,000.00
5650100003-3	AMPLIFICADOR	1	\$862,781.75	Pieza	\$862,781.75
5650100003-4	AMPLIFICADOR	1	\$17,613.88	Pieza	\$17,613.88
5650100003-5	AMPLIFICADOR	1	\$17,613.88	Pieza	\$17,613.88



SISTEMA DE RADIO Y TELEVISIÓN DEL ESTADO DE NAYARIT NAYARIT

Libro de Inventario de Bienes Muebles e Inmuebles
Al 31 de diciembre de 2022

Usu: supervisor
Rep: rptActivosConac1

Fecha y hora de Impresión | 27/feb./2023
05:52 p. m.
Página: 48 de: 61

CIFRAS EN PESOS Y CENTAVOS
(1)

NÚMERO DE INVENTARIO (2)	DESCRIPCIÓN (3)	CANTIDAD (4)	COSTO UNITARIO (5)	UNIDAD DE MEDIDA (6)	MONTO (7)
5650100003-6	AMPLIFICADOR	1	\$1,300.00	Pieza	\$1,300.00
5650100003-7	AMPLIFICADOR	1	\$547.12	Pieza	\$547.12
5650100003-8	AMPLIFICADOR	1	\$2,500.00	Pieza	\$2,500.00
5650100003-9	AMPLIFICADOR	1	\$1,721.98	Pieza	\$1,721.98
5650100004-1	BOTONERA	1	\$3,062.45	Pieza	\$3,062.45
5650100004-10	BOTONERA	1	\$495.01	Pieza	\$495.01
5650100004-11	BOTONERA	1	\$3,062.42	Pieza	\$3,062.42
5650100004-2	BOTONERA	1	\$28,097.38	Pieza	\$28,097.38
5650100004-3	BOTONERA	1	\$3,062.45	Pieza	\$3,062.45
5650100004-4	BOTONERA	1	\$1,245.96	Pieza	\$1,245.96
5650100004-5	BOTONERA	1	\$3,062.45	Pieza	\$3,062.45
5650100004-6	BOTONERA	1	\$28,097.34	Pieza	\$28,097.34
5650100004-7	BOTONERA	1	\$28,097.38	Pieza	\$28,097.38
5650100004-8	BOTONERA	1	\$3,062.45	Pieza	\$3,062.45
5650100004-9	BOTONERA	1	\$495.01	Pieza	\$495.01
5650100005-1	DISTRIBUIDOR DE AUDIO	1	\$378.52	Pieza	\$378.52
5650100005-10	DISTRIBUIDOR DE AUDIO	1	\$650.00	Pieza	\$650.00
5650100005-11	DISTRIBUIDOR DE AUDIO	1	\$469.63	Pieza	\$469.63
5650100005-2	DISTRIBUIDOR DE AUDIO	1	\$378.52	Pieza	\$378.52
5650100005-3	DISTRIBUIDOR DE AUDIO	1	\$378.52	Pieza	\$378.52
5650100005-4	DISTRIBUIDOR DE AUDIO	1	\$378.52	Pieza	\$378.52
5650100005-5	DISTRIBUIDOR DE AUDIO	1	\$473.14	Pieza	\$473.14
5650100005-6	DISTRIBUIDOR DE AUDIO	1	\$469.63	Pieza	\$469.63
5650100005-7	DISTRIBUIDOR DE AUDIO	1	\$469.63	Pieza	\$469.63
5650100005-8	DISTRIBUIDOR DE AUDIO	1	\$450.00	Pieza	\$450.00
5650100005-9	DISTRIBUIDOR DE AUDIO	1	\$469.63	Pieza	\$469.63
5650100006-1	ELIMINADOR DE HUM	1	\$400.00	Pieza	\$400.00
5650100006-10	ELIMINADOR DE HUM	1	\$3,200.00	Pieza	\$3,200.00
5650100006-2	ELIMINADOR DE HUM	1	\$200.00	Pieza	\$200.00
5650100006-3	ELIMINADOR DE HUM	1	\$3,200.00	Pieza	\$3,200.00



SISTEMA DE RADIO Y TELEVISIÓN DEL ESTADO DE NAYARIT NAYARIT

Libro de Inventario de Bienes Muebles e Inmuebles
Al 31 de diciembre de 2022

Usu: supervisor
Rep: rptActivosConac1

Fecha y hora de Impresión | 27/feb./2023 05:52 p. m.
Página: 49 de: 61

CIFRAS EN PESOS Y CENTAVOS
(1)

NÚMERO DE INVENTARIO (2)	DESCRIPCIÓN (3)	CANTIDAD (4)	COSTO UNITARIO (5)	UNIDAD DE MEDIDA (6)	MONTO (7)
5650100006-4	ELIMINADOR DE HUM	1	\$3,200.00	Pieza	\$3,200.00
5650100006-5	ELIMINADOR DE HUM	1	\$400.00	Pieza	\$400.00
5650100006-6	ELIMINADOR DE HUM	1	\$1,934.72	Pieza	\$1,934.72
5650100006-7	ELIMINADOR DE HUM	1	\$2,322.77	Pieza	\$2,322.77
5650100006-8	ELIMINADOR DE HUM	1	\$4,095.96	Pieza	\$4,095.96
5650100006-9	ELIMINADOR DE HUM	1	\$3,200.00	Pieza	\$3,200.00
5650100007-1	TELEPRONTER	1	\$1,789.00	Pieza	\$1,789.00
5650100007-2	TELEPRONTER	1	\$1,789.00	Pieza	\$1,789.00
5650100008-1	CABEZA HIDRAULICA PARA CAMARA	1	\$1,500.00	Pieza	\$1,500.00
5650200002-1	ANTENA (ENLACE DE DATOS PUNTO DE ACCESO INALAMBRICO)	1	\$14,000.02	Pieza	\$14,000.02
5650200003-1	TELEFONO CELULAR IPHONE 8 PLUS	1	\$14,499.00	Pieza	\$14,499.00
5650200004-1	MATRIX SWITCHER	1	\$17,400.00	Pieza	\$17,400.00
5650200005-1	ALTAIR EM-201 SINGLE CHANNEL BELTPACK	1	\$4,510.08	Pieza	\$4,510.08
5650200005-2	ALTAIR EM-201 SINGLE CHANNEL BELTPACK	1	\$4,510.08	Pieza	\$4,510.08
5650200005-3	ALTAIR EM-201 SINGLE CHANNEL BELTPACK	1	\$4,510.08	Pieza	\$4,510.08
5650200006-1	ANTENA OFFSET	1	\$13,200.00	Pieza	\$13,200.00
5650200008-1	MODULADOR	1	\$941.29	Pieza	\$941.29
5650200008-2	MODULADOR	1	\$154,094.40	Pieza	\$154,094.40
5650200008-3	MODULADOR	1	\$941.29	Pieza	\$941.29
5650200008-4	MODULADOR	1	\$1,500.00	Pieza	\$1,500.00
5650200009-1	DECODIFICADOR	1	\$113,081.61	Pieza	\$113,081.61
5650200009-2	DECODIFICADOR	1	\$253,668.80	Pieza	\$253,668.80
5650200009-3	DECODIFICADOR	1	\$695.00	Pieza	\$695.00
5650200009-4	DECODIFICADOR	1	\$175,392.00	Pieza	\$175,392.00
5650200009-5	DECODIFICADOR	1	\$528,946.08	Pieza	\$528,946.08
5650200009-6	DECODIFICADOR	1	\$123,275.52	Pieza	\$123,275.52
5650200010-1	SISTEMA DE AUTOMATIZACION	1	\$132,789.84	Pieza	\$132,789.84
5650200010-2	SISTEMA DE AUTOMATIZACION	1	\$287,510.64	Pieza	\$287,510.64
5650200010-3	SISTEMA DE AUTOMATIZACION	1	\$225,434.40	Pieza	\$225,434.40
5650200010-4	SISTEMA DE AUTOMATIZACION	1	\$143,083.68	Pieza	\$143,083.68



SISTEMA DE RADIO Y TELEVISIÓN DEL ESTADO DE NAYARIT NAYARIT

Libro de Inventario de Bienes Muebles e Inmuebles
Al 31 de diciembre de 2022

Usu: supervisor
Rep: rptActivosConac1

Fecha y hora de Impresión | 27/feb./2023
05:52 p. m.
Página: 50 de: 61

CIFRAS EN PESOS Y CENTAVOS
(1)

NÚMERO DE INVENTARIO (2)	DESCRIPCIÓN (3)	CANTIDAD (4)	COSTO UNITARIO (5)	UNIDAD DE MEDIDA (6)	MONTO (7)
5650200011-1	ANTENA	1	\$400,000.00	Pieza	\$400,000.00
5650200011-10	ANTENA	1	\$1,288.15	Pieza	\$1,288.15
5650200011-11	ANTENA	1	\$1,288.15	Pieza	\$1,288.15
5650200011-12	ANTENA	1	\$1,288.15	Pieza	\$1,288.15
5650200011-13	ANTENA	1	\$1,288.15	Pieza	\$1,288.15
5650200011-14	ANTENA	1	\$1,288.15	Pieza	\$1,288.15
5650200011-15	ANTENA	1	\$1,288.15	Pieza	\$1,288.15
5650200011-16	ANTENA	1	\$2,500.00	Pieza	\$2,500.00
5650200011-17	ANTENA	1	\$2,500.00	Pieza	\$2,500.00
5650200011-18	ANTENA	1	\$610.00	Pieza	\$610.00
5650200011-19	ANTENA	1	\$2,500.00	Pieza	\$2,500.00
5650200011-2	ANTENA	1	\$400,000.00	Pieza	\$400,000.00
5650200011-20	ANTENA	1	\$491.89	Pieza	\$491.89
5650200011-21	ANTENA	1	\$491.89	Pieza	\$491.89
5650200011-22	ANTENA	1	\$491.89	Pieza	\$491.89
5650200011-23	ANTENA	1	\$491.89	Pieza	\$491.89
5650200011-24	ANTENA	1	\$491.89	Pieza	\$491.89
5650200011-25	ANTENA	1	\$491.86	Pieza	\$491.86
5650200011-26	ANTENA	1	\$491.89	Pieza	\$491.89
5650200011-27	ANTENA	1	\$6,292.78	Pieza	\$6,292.78
5650200011-28	ANTENA	1	\$2,500.00	Pieza	\$2,500.00
5650200011-29	ANTENA	1	\$2,500.00	Pieza	\$2,500.00
5650200011-3	ANTENA	1	\$15,771.47	Pieza	\$15,771.47
5650200011-30	ANTENA	1	\$2,500.00	Pieza	\$2,500.00
5650200011-31	ANTENA	1	\$2,500.00	Pieza	\$2,500.00
5650200011-32	ANTENA	1	\$2,500.00	Pieza	\$2,500.00
5650200011-33	ANTENA	1	\$2,500.00	Pieza	\$2,500.00
5650200011-34	ANTENA	1	\$2,500.00	Pieza	\$2,500.00
5650200011-35	ANTENA	1	\$2,500.00	Pieza	\$2,500.00
5650200011-36	ANTENA	1	\$2,500.00	Pieza	\$2,500.00



SISTEMA DE RADIO Y TELEVISIÓN DEL ESTADO DE NAYARIT NAYARIT

Libro de Inventario de Bienes Muebles e Inmuebles
Al 31 de diciembre de 2022

Usu: supervisor
Rep: rptActivosConac1

Fecha y hora de Impresión | 27/feb./2023
05:52 p. m.
Página: 51 de: 61

CIFRAS EN PESOS Y CENTAVOS
(1)

NÚMERO DE INVENTARIO (2)	DESCRIPCIÓN (3)	CANTIDAD (4)	COSTO UNITARIO (5)	UNIDAD DE MEDIDA (6)	MONTO (7)
5650200011-37	ANTENA	1	\$247.99	Pieza	\$247.99
5650200011-38	ANTENA	1	\$19,000.00	Pieza	\$19,000.00
5650200011-39	ANTENA	1	\$19,000.00	Pieza	\$19,000.00
5650200011-4	ANTENA	1	\$1,288.15	Pieza	\$1,288.15
5650200011-40	ANTENA	1	\$616.37	Pieza	\$616.37
5650200011-41	ANTENA	1	\$2,500.00	Pieza	\$2,500.00
5650200011-42	ANTENA	1	\$2,500.00	Pieza	\$2,500.00
5650200011-43	ANTENA	1	\$19,000.00	Pieza	\$19,000.00
5650200011-44	ANTENA	1	\$2,500.00	Pieza	\$2,500.00
5650200011-45	ANTENA	1	\$616.37	Pieza	\$616.37
5650200011-46	ANTENA	1	\$616.37	Pieza	\$616.37
5650200011-47	ANTENA	1	\$616.37	Pieza	\$616.37
5650200011-48	ANTENA	1	\$616.37	Pieza	\$616.37
5650200011-49	ANTENA	1	\$2,500.00	Pieza	\$2,500.00
5650200011-5	ANTENA	1	\$1,288.15	Pieza	\$1,288.15
5650200011-50	ANTENA	1	\$150,000.00	Pieza	\$150,000.00
5650200011-51	ANTENA	1	\$616.37	Pieza	\$616.37
5650200011-52	ANTENA	1	\$2,500.00	Pieza	\$2,500.00
5650200011-53	ANTENA	1	\$2,500.00	Pieza	\$2,500.00
5650200011-54	ANTENA	1	\$2,500.00	Pieza	\$2,500.00
5650200011-55	ANTENA	1	\$491.89	Pieza	\$491.89
5650200011-56	ANTENA	1	\$2,500.00	Pieza	\$2,500.00
5650200011-57	ANTENA	1	\$2,500.00	Pieza	\$2,500.00
5650200011-58	ANTENA	1	\$491.89	Pieza	\$491.89
5650200011-59	ANTENA	1	\$2,500.00	Pieza	\$2,500.00
5650200011-6	ANTENA	1	\$1,288.15	Pieza	\$1,288.15
5650200011-60	ANTENA	1	\$19,000.00	Pieza	\$19,000.00
5650200011-61	ANTENA	1	\$19,000.00	Pieza	\$19,000.00
5650200011-62	ANTENA	1	\$19,000.00	Pieza	\$19,000.00
5650200011-63	ANTENA	1	\$19,000.00	Pieza	\$19,000.00



SISTEMA DE RADIO Y TELEVISIÓN DEL ESTADO DE NAYARIT NAYARIT

Libro de Inventario de Bienes Muebles e Inmuebles
Al 31 de diciembre de 2022

Usu: supervisor
Rep: rptActivosConac1

Fecha y hora de Impresión | 27/feb./2023
05:52 p. m.
Página: 52 de: 61

CIFRAS EN PESOS Y CENTAVOS
(1)

NÚMERO DE INVENTARIO (2)	DESCRIPCIÓN (3)	CANTIDAD (4)	COSTO UNITARIO (5)	UNIDAD DE MEDIDA (6)	MONTO (7)
5650200011-64	ANTENA	1	\$3,121.20	Pieza	\$3,121.20
5650200011-65	ANTENA	1	\$3,121.20	Pieza	\$3,121.20
5650200011-66	ANTENA	1	\$3,121.20	Pieza	\$3,121.20
5650200011-67	ANTENA	1	\$3,121.20	Pieza	\$3,121.20
5650200011-68	ANTENA	1	\$4,441.70	Pieza	\$4,441.70
5650200011-69	ANTENA	1	\$4,441.70	Pieza	\$4,441.70
5650200011-7	ANTENA	1	\$1,288.15	Pieza	\$1,288.15
5650200011-70	ANTENA	1	\$10,562.27	Pieza	\$10,562.27
5650200011-71	ANTENA	1	\$10,562.57	Pieza	\$10,562.57
5650200011-72	ANTENA	1	\$10,562.57	Pieza	\$10,562.57
5650200011-73	ANTENA	1	\$10,562.57	Pieza	\$10,562.57
5650200011-74	ANTENA	1	\$10,562.57	Pieza	\$10,562.57
5650200011-75	ANTENA	1	\$18,946.67	Pieza	\$18,946.67
5650200011-76	ANTENA	1	\$18,946.67	Pieza	\$18,946.67
5650200011-77	ANTENA	1	\$18,946.57	Pieza	\$18,946.57
5650200011-78	ANTENA	1	\$18,946.67	Pieza	\$18,946.67
5650200011-79	ANTENA	1	\$18,946.67	Pieza	\$18,946.67
5650200011-8	ANTENA	1	\$1,288.15	Pieza	\$1,288.15
5650200011-80	ANTENA	1	\$5,799.99	Pieza	\$5,799.99
5650200011-81	ANTENA	1	\$5,799.99	Pieza	\$5,799.99
5650200011-82	ANTENA	1	\$5,799.99	Pieza	\$5,799.99
5650200011-83	ANTENA	1	\$5,799.99	Pieza	\$5,799.99
5650200011-84	ANTENA	1	\$5,799.99	Pieza	\$5,799.99
5650200011-85	ANTENA	1	\$2,500.00	Pieza	\$2,500.00
5650200011-86	ANTENA	1	\$23,629.20	Pieza	\$23,629.20
5650200011-87	ANTENA	1	\$6,999.95	Pieza	\$6,999.95
5650200011-88	ANTENA	1	\$6,999.95	Pieza	\$6,999.95
5650200011-89	ANTENA	1	\$2,999.95	Pieza	\$2,999.95
5650200011-9	ANTENA	1	\$1,288.15	Pieza	\$1,288.15
5650200011-90	ANTENA	1	\$2,999.95	Pieza	\$2,999.95



SISTEMA DE RADIO Y TELEVISIÓN DEL ESTADO DE NAYARIT NAYARIT

Libro de Inventario de Bienes Muebles e Inmuebles
Al 31 de diciembre de 2022

Usu: supervisor
Rep: rptActivosConac1

Fecha y hora de Impresión | 27/feb./2023
05:52 p. m.
Página: 53 de: 61

CIFRAS EN PESOS Y CENTAVOS
(1)

NÚMERO DE INVENTARIO (2)	DESCRIPCIÓN (3)	CANTIDAD (4)	COSTO UNITARIO (5)	UNIDAD DE MEDIDA (6)	MONTO (7)
5650200011-91	ANTENA	1	\$6,999.95	Pieza	\$6,999.95
5650200011-92	ANTENA	1	\$6,999.95	Pieza	\$6,999.95
5650200011-93	ANTENA	1	\$491.41	Pieza	\$491.41
5650200011-94	ANTENA	1	\$280.00	Pieza	\$280.00
5650200012-1	TRANSMISOR	1	\$3,500.00	Pieza	\$3,500.00
5650200012-10	TRANSMISOR	1	\$45,735.72	Pieza	\$45,735.72
5650200012-11	TRANSMISOR	1	\$45,735.72	Pieza	\$45,735.72
5650200012-12	TRANSMISOR	1	\$45,735.72	Pieza	\$45,735.72
5650200012-13	TRANSMISOR	1	\$43,502.12	Pieza	\$43,502.12
5650200012-14	TRANSMISOR	1	\$1,944,868.57	Pieza	\$1,944,868.57
5650200012-2	TRANSMISOR	1	\$100,000.00	Pieza	\$100,000.00
5650200012-3	TRANSMISOR	1	\$45,737.72	Pieza	\$45,737.72
5650200012-4	TRANSMISOR	1	\$500,000.00	Pieza	\$500,000.00
5650200012-5	TRANSMISOR	1	\$9,615.42	Pieza	\$9,615.42
5650200012-6	TRANSMISOR	1	\$45,737.72	Pieza	\$45,737.72
5650200012-7	TRANSMISOR	1	\$45,737.72	Pieza	\$45,737.72
5650200012-8	TRANSMISOR	1	\$250.00	Pieza	\$250.00
5650200012-9	TRANSMISOR	1	\$250.00	Pieza	\$250.00
5650200013-1	RECEPTOR DE SEÑAL	1	\$78.00	Pieza	\$78.00
5650200013-10	RECEPTOR DE SEÑAL	1	\$1,748.89	Pieza	\$1,748.89
5650200013-11	RECEPTOR DE SEÑAL	1	\$1,748.89	Pieza	\$1,748.89
5650200013-12	RECEPTOR DE SEÑAL	1	\$1,748.89	Pieza	\$1,748.89
5650200013-13	RECEPTOR DE SEÑAL	1	\$1,748.89	Pieza	\$1,748.89
5650200013-14	RECEPTOR DE SEÑAL	1	\$1,748.89	Pieza	\$1,748.89
5650200013-15	RECEPTOR DE SEÑAL	1	\$1,748.89	Pieza	\$1,748.89
5650200013-16	RECEPTOR DE SEÑAL	1	\$1,748.89	Pieza	\$1,748.89
5650200013-17	RECEPTOR DE SEÑAL	1	\$1,748.89	Pieza	\$1,748.89
5650200013-18	RECEPTOR DE SEÑAL	1	\$3,866.67	Pieza	\$3,866.67
5650200013-19	RECEPTOR DE SEÑAL	1	\$3,866.67	Pieza	\$3,866.67
5650200013-2	RECEPTOR DE SEÑAL	1	\$30,000.00	Pieza	\$30,000.00



SISTEMA DE RADIO Y TELEVISIÓN DEL ESTADO DE NAYARIT NAYARIT

Libro de Inventario de Bienes Muebles e Inmuebles
Al 31 de diciembre de 2022

Usu: supervisor
Rep: rptActivosConac1

Fecha y hora de Impresión | 27/feb./2023
05:52 p. m.
Página: 54 de: 61

CIFRAS EN PESOS Y CENTAVOS
(1)

NÚMERO DE INVENTARIO (2)	DESCRIPCIÓN (3)	CANTIDAD (4)	COSTO UNITARIO (5)	UNIDAD DE MEDIDA (6)	MONTO (7)
5650200013-20	RECEPTOR DE SEÑAL	1	\$990.00	Pieza	\$990.00
5650200013-21	RECEPTOR DE SEÑAL	1	\$236.42	Pieza	\$236.42
5650200013-22	RECEPTOR DE SEÑAL	1	\$919.00	Pieza	\$919.00
5650200013-3	RECEPTOR DE SEÑAL	1	\$3,522.07	Pieza	\$3,522.07
5650200013-4	RECEPTOR DE SEÑAL	1	\$78.00	Pieza	\$78.00
5650200013-5	RECEPTOR DE SEÑAL	1	\$78.30	Pieza	\$78.30
5650200013-6	RECEPTOR DE SEÑAL	1	\$78.00	Pieza	\$78.00
5650200013-7	RECEPTOR DE SEÑAL	1	\$78.00	Pieza	\$78.00
5650200013-8	RECEPTOR DE SEÑAL	1	\$78.00	Pieza	\$78.00
5650200013-9	RECEPTOR DE SEÑAL	1	\$1,748.89	Pieza	\$1,748.89
5650200014-1	EQUIPO DE INTERCOMUNICACION	1	\$650.00	Pieza	\$650.00
5650200014-10	EQUIPO DE INTERCOMUNICACION	1	\$40,535.60	Pieza	\$40,535.60
5650200014-11	EQUIPO DE INTERCOMUNICACION	1	\$40,536.04	Pieza	\$40,536.04
5650200014-12	EQUIPO DE INTERCOMUNICACION	1	\$5,315.58	Pieza	\$5,315.58
5650200014-13	EQUIPO DE INTERCOMUNICACION	1	\$33,015.58	Pieza	\$33,015.58
5650200014-14	EQUIPO DE INTERCOMUNICACION	1	\$5,315.58	Pieza	\$5,315.58
5650200014-15	EQUIPO DE INTERCOMUNICACION	1	\$5,315.58	Pieza	\$5,315.58
5650200014-16	EQUIPO DE INTERCOMUNICACION	1	\$124,129.00	Pieza	\$124,129.00
5650200014-2	EQUIPO DE INTERCOMUNICACION	1	\$411.78	Pieza	\$411.78
5650200014-3	EQUIPO DE INTERCOMUNICACION	1	\$650.00	Pieza	\$650.00
5650200014-4	EQUIPO DE INTERCOMUNICACION	1	\$650.00	Pieza	\$650.00
5650200014-5	EQUIPO DE INTERCOMUNICACION	1	\$650.00	Pieza	\$650.00
5650200014-6	EQUIPO DE INTERCOMUNICACION	1	\$650.00	Pieza	\$650.00
5650200014-7	EQUIPO DE INTERCOMUNICACION	1	\$650.00	Pieza	\$650.00
5650200014-8	EQUIPO DE INTERCOMUNICACION	1	\$40,535.04	Pieza	\$40,535.04
5650200014-9	EQUIPO DE INTERCOMUNICACION	1	\$40,535.04	Pieza	\$40,535.04
5650200016-1	MEZCLADORA DE AUDIO	1	\$1,435.22	Pieza	\$1,435.22
5650200016-10	MEZCLADORA DE AUDIO	1	\$5,498.75	Pieza	\$5,498.75
5650200016-11	MEZCLADORA DE AUDIO	1	\$1,836.00	Pieza	\$1,836.00
5650200016-12	MEZCLADORA DE AUDIO	1	\$172,352.80	Pieza	\$172,352.80



SISTEMA DE RADIO Y TELEVISIÓN DEL ESTADO DE NAYARIT NAYARIT

Libro de Inventario de Bienes Muebles e Inmuebles
Al 31 de diciembre de 2022

Usu: supervisor
Rep: rptActivosConac1

Fecha y hora de Impresión | 27/feb./2023
05:52 p. m.
Página: 55 de: 61

CIFRAS EN PESOS Y CENTAVOS
(1)

NÚMERO DE INVENTARIO (2)	DESCRIPCIÓN (3)	CANTIDAD (4)	COSTO UNITARIO (5)	UNIDAD DE MEDIDA (6)	MONTO (7)
5650200016-13	MEZCLADORA DE AUDIO	1	\$1,500.00	Pieza	\$1,500.00
5650200016-14	MEZCLADORA DE AUDIO	1	\$1,534.13	Pieza	\$1,534.13
5650200016-15	MEZCLADORA DE AUDIO	1	\$1,534.13	Pieza	\$1,534.13
5650200016-16	MEZCLADORA DE AUDIO	1	\$2,500.00	Pieza	\$2,500.00
5650200016-17	MEZCLADORA DE AUDIO	1	\$22,661.08	Pieza	\$22,661.08
5650200016-18	MEZCLADORA DE AUDIO	1	\$785.38	Pieza	\$785.38
5650200016-19	MEZCLADORA DE AUDIO	1	\$782.00	Pieza	\$782.00
5650200016-2	MEZCLADORA DE AUDIO	1	\$1,429.67	Pieza	\$1,429.67
5650200016-20	MEZCLADORA DE AUDIO	1	\$1,400.00	Pieza	\$1,400.00
5650200016-3	MEZCLADORA DE AUDIO	1	\$1,666.66	Pieza	\$1,666.66
5650200016-4	MEZCLADORA DE AUDIO	1	\$785.38	Pieza	\$785.38
5650200016-5	MEZCLADORA DE AUDIO	1	\$1,435.22	Pieza	\$1,435.22
5650200016-6	MEZCLADORA DE AUDIO	1	\$16,588.00	Pieza	\$16,588.00
5650200016-7	MEZCLADORA DE AUDIO	1	\$13,382.44	Pieza	\$13,382.44
5650200016-8	MEZCLADORA DE AUDIO	1	\$52,000.00	Pieza	\$52,000.00
5650200016-9	MEZCLADORA DE AUDIO	1	\$1,813.72	Pieza	\$1,813.72
5650200017-1	GENERADOR DE FRECUENCIA	1	\$2,492.17	Pieza	\$2,492.17
5650200017-2	GENERADOR DE FRECUENCIA	1	\$1,239.82	Pieza	\$1,239.82
5650200017-3	GENERADOR DE FRECUENCIA	1	\$314.06	Pieza	\$314.06
5650200017-4	GENERADOR DE FRECUENCIA	1	\$633.75	Pieza	\$633.75
5650200017-5	GENERADOR DE FRECUENCIA	1	\$4,000.00	Pieza	\$4,000.00
5650200017-6	GENERADOR DE FRECUENCIA	1	\$633.75	Pieza	\$633.75
5650200017-7	GENERADOR DE FRECUENCIA	1	\$2,492.17	Pieza	\$2,492.17
5650200018-1	INTERFACE DE GRABACION	1	\$6,316.20	Pieza	\$6,316.20
5650200019-1	MONITOR EN FORMA DE ONDA	1	\$394.13	Pieza	\$394.13
5650200019-2	MONITOR EN FORMA DE ONDA	1	\$392.61	Pieza	\$392.61
5650200019-3	MONITOR EN FORMA DE ONDA	1	\$392.61	Pieza	\$392.61
5650200019-4	MONITOR EN FORMA DE ONDA	1	\$782.72	Pieza	\$782.72
5650200019-5	MONITOR EN FORMA DE ONDA	1	\$15,771.47	Pieza	\$15,771.47
5650200020-1	ENLACE AM Y FM	1	\$2,500.00	Pieza	\$2,500.00



SISTEMA DE RADIO Y TELEVISIÓN DEL ESTADO DE NAYARIT NAYARIT

Libro de Inventario de Bienes Muebles e Inmuebles
Al 31 de diciembre de 2022

Usu: supervisor
Rep: rptActivosConac1

Fecha y hora de Impresión | 27/feb./2023
05:52 p. m.
Página: 56 de: 61

CIFRAS EN PESOS Y CENTAVOS
(1)

NÚMERO DE INVENTARIO (2)	DESCRIPCIÓN (3)	CANTIDAD (4)	COSTO UNITARIO (5)	UNIDAD DE MEDIDA (6)	MONTO (7)
5650200020-2	ENLACE AM Y FM	1	\$30,000.00	Pieza	\$30,000.00
5650200020-3	ENLACE AM Y FM	1	\$2,500.00	Pieza	\$2,500.00
5650200021-1	SATFINDER DIGITAL	1	\$528.99	Pieza	\$528.99
5650200022-1	GABINETE BURGOS	1	\$1,050.00	Pieza	\$1,050.00
5650200022-2	GABINETE BURGOS	1	\$1,050.00	Pieza	\$1,050.00
5650200022-3	GABINETE BURGOS	1	\$1,390.00	Pieza	\$1,390.00
5650200022-4	GABINETE BURGOS	1	\$1,390.00	Pieza	\$1,390.00
5650200022-5	GABINETE BURGOS	1	\$6,100.00	Pieza	\$6,100.00
5650200022-6	GABINETE BURGOS	1	\$1,639.08	Pieza	\$1,639.08
5650200023-1	CONTROLADOR DE REDUNDANCIA	1	\$784.06	Pieza	\$784.06
5650200024-1	ECUALIZADOR	1	\$1,918.36	Pieza	\$1,918.36
5650200025-1	RADIO CON BASE Y FUENTE PODER	1	\$600.00	Pieza	\$600.00
5650200026-1	ATENUADOR DE FRECUENCIA	1	\$2,207.24	Pieza	\$2,207.24
5650200027-1	MONITOR DE AUDIO	1	\$3,096.99	Pieza	\$3,096.99
5650200028-1	CROSSOVER LINE DRIVER	1	\$15,050.40	Pieza	\$15,050.40
5650200029-1	ANALIZADOR DE ESPECTROS	1	\$6,308.65	Pieza	\$6,308.65
5650200029-2	ANALIZADOR DE ESPECTROS	1	\$469.94	Pieza	\$469.94
5650200030-1	DISTRIBUIDOR DE VIDEO	1	\$469.63	Pieza	\$469.63
5650200030-2	DISTRIBUIDOR DE VIDEO	1	\$926.00	Pieza	\$926.00
5650200030-3	DISTRIBUIDOR DE VIDEO	1	\$469.63	Pieza	\$469.63
5650200030-4	DISTRIBUIDOR DE VIDEO	1	\$16,087.04	Pieza	\$16,087.04
5650200030-5	DISTRIBUIDOR DE VIDEO	1	\$4,352.64	Pieza	\$4,352.64
5650200031-1	SWITCH TP LINK GIGABIT	1	\$2,395.00	Pieza	\$2,395.00
5650200032-1	CAMARA WEB	1	\$1,456.73	Pieza	\$1,456.73
5650200033-1	EXTENDER HDMI TCP	1	\$3,100.96	Pieza	\$3,100.96
5650200033-2	EXTENDER HDMI TCP	1	\$3,100.96	Pieza	\$3,100.96
5650200034-1	MICROCONVERTIDOR SDI	1	\$3,549.99	Pieza	\$3,549.99
5650200040-1	MEZCLADOR DE 16 CANALES	1	\$40,600.00	Pieza	\$40,600.00
5650200040-2	MEZCLADOR DE 16 CANALES	1	\$40,600.00	Pieza	\$40,600.00
5650200045-1	FORCE 3000-25, ANTENA	1	\$7,744.04	Pieza	\$7,744.04



SISTEMA DE RADIO Y TELEVISIÓN DEL ESTADO DE NAYARIT NAYARIT

Libro de Inventario de Bienes Muebles e Inmuebles
Al 31 de diciembre de 2022

Usu: supervisor
Rep: rptActivosConac1

Fecha y hora de Impresión | 27/feb./2023
05:52 p. m.
Página: 57 de: 61

CIFRAS EN PESOS Y CENTAVOS
(1)

NÚMERO DE INVENTARIO (2)	DESCRIPCIÓN (3)	CANTIDAD (4)	COSTO UNITARIO (5)	UNIDAD DE MEDIDA (6)	MONTO (7)
5650200045-2	FORCE 3000-25, ANTENA	1	\$7,744.05	Pieza	\$7,744.05
5650300001-1	REPRODUCTOR MULTIMEDIA	1	\$1,449.00	Pieza	\$1,449.00
5650300001-2	REPRODUCTOR MULTIMEDIA	1	\$1,449.00	Pieza	\$1,449.00
5650300002-1	DECK DE DOBLE CASSETE	1	\$800.00	Pieza	\$800.00
5650300003-1	REPRODUCTOR DE CINTA DE CARRETE	1	\$650.00	Pieza	\$650.00
5650300004-1	PROCESADOR DE VIDEO DIGITAL	1	\$2,120.94	Pieza	\$2,120.94
5650300004-2	PROCESADOR DE VIDEO DIGITAL	1	\$2,120.94	Pieza	\$2,120.94
5650300004-3	PROCESADOR DE VIDEO DIGITAL	1	\$706.98	Pieza	\$706.98
5650400001-1	BATERIAS	1	\$3,079.29	Pieza	\$3,079.29
5650400001-10	BATERIAS	1	\$23,036.37	Pieza	\$23,036.37
5650400001-11	BATERIAS	1	\$4,070.00	Pieza	\$4,070.00
5650400001-12	BATERIAS	1	\$2,773.80	Pieza	\$2,773.80
5650400001-13	BATERIAS	1	\$2,773.80	Pieza	\$2,773.80
5650400001-14	BATERIAS	1	\$1,160.00	Pieza	\$1,160.00
5650400001-15	BATERIAS	1	\$1,160.00	Pieza	\$1,160.00
5650400001-16	BATERIAS	1	\$470.00	Pieza	\$470.00
5650400001-17	BATERIAS	1	\$3,079.29	Pieza	\$3,079.29
5650400001-18	BATERIAS	1	\$470.00	Pieza	\$470.00
5650400001-19	BATERIAS	1	\$383.50	Pieza	\$383.50
5650400001-2	BATERIAS	1	\$3,079.29	Pieza	\$3,079.29
5650400001-20	BATERIAS	1	\$3,020.00	Pieza	\$3,020.00
5650400001-21	BATERIAS	1	\$3,020.00	Pieza	\$3,020.00
5650400001-22	BATERIAS	1	\$3,020.00	Pieza	\$3,020.00
5650400001-23	BATERIAS	1	\$8,908.80	Pieza	\$8,908.80
5650400001-24	BATERIAS	1	\$8,908.80	Pieza	\$8,908.80
5650400001-25	BATERIAS	1	\$8,908.80	Pieza	\$8,908.80
5650400001-26	BATERIAS	1	\$8,908.80	Pieza	\$8,908.80
5650400001-27	BATERIAS	1	\$8,908.80	Pieza	\$8,908.80
5650400001-28	BATERIAS	1	\$8,908.80	Pieza	\$8,908.80
5650400001-29	BATERIAS	1	\$8,908.80	Pieza	\$8,908.80



SISTEMA DE RADIO Y TELEVISIÓN DEL ESTADO DE NAYARIT NAYARIT

Libro de Inventario de Bienes Muebles e Inmuebles
Al 31 de diciembre de 2022

Usu: supervisor
Rep: rptActivosConac1

Fecha y hora de Impresión | 27/feb./2023 05:52 p. m.
Página: 58 de 61

CIFRAS EN PESOS Y CENTAVOS
(1)

NÚMERO DE INVENTARIO (2)	DESCRIPCIÓN (3)	CANTIDAD (4)	COSTO UNITARIO (5)	UNIDAD DE MEDIDA (6)	MONTO (7)
5650400001-3	BATERIAS	1	\$3,079.29	Pieza	\$3,079.29
5650400001-30	BATERIAS	1	\$8,908.80	Pieza	\$8,908.80
5650400001-31	BATERIAS	1	\$8,908.80	Pieza	\$8,908.80
5650400001-32	BATERIAS	1	\$8,908.80	Pieza	\$8,908.80
5650400001-33	BATERIAS	1	\$812.00	Pieza	\$812.00
5650400001-34	BATERIAS	1	\$812.00	Pieza	\$812.00
5650400001-35	BATERIAS	1	\$812.00	Pieza	\$812.00
5650400001-36	BATERIAS	1	\$812.00	Pieza	\$812.00
5650400001-37	BATERIAS	1	\$812.00	Pieza	\$812.00
5650400001-38	BATERIAS	1	\$812.00	Pieza	\$812.00
5650400001-4	BATERIAS	1	\$3,456.36	Pieza	\$3,456.36
5650400001-5	BATERIAS	1	\$3,456.35	Pieza	\$3,456.35
5650400001-6	BATERIAS	1	\$383.50	Pieza	\$383.50
5650400001-7	BATERIAS	1	\$8,908.80	Pieza	\$8,908.80
5650400001-8	BATERIAS	1	\$8,908.80	Pieza	\$8,908.80
5650400001-9	BATERIAS	1	\$23,036.37	Pieza	\$23,036.37
5650400002-1	SEPARADOR DE AUDIO	1	\$11,341.62	Pieza	\$11,341.62
5650400002-2	SEPARADOR DE AUDIO	1	\$26,597.59	Pieza	\$26,597.59
5650400002-3	SEPARADOR DE AUDIO	1	\$10,003.38	Pieza	\$10,003.38

Total Categoría: 1246-5 359 \$9,019,316.20

Categoría: 1246-7 Partida genérica: 567 - Herramientas y Máquinas-Herramienta

5670100001-1	INSTRUMENTOS DIVERSOS	1	\$50,000.00	Pieza	\$50,000.00
5670100001-10	INSTRUMENTOS DIVERSOS	1	\$450.00	Pieza	\$450.00
5670100001-11	INSTRUMENTOS DIVERSOS	1	\$400.00	Pieza	\$400.00
5670100001-12	INSTRUMENTOS DIVERSOS	1	\$1,656.77	Pieza	\$1,656.77
5670100001-13	INSTRUMENTOS DIVERSOS	1	\$450.00	Pieza	\$450.00
5670100001-14	INSTRUMENTOS DIVERSOS	1	\$450.00	Pieza	\$450.00
5670100001-15	INSTRUMENTOS DIVERSOS	1	\$450.00	Pieza	\$450.00
5670100001-16	INSTRUMENTOS DIVERSOS	1	\$450.00	Pieza	\$450.00
5670100001-17	INSTRUMENTOS DIVERSOS	1	\$450.00	Pieza	\$450.00



SISTEMA DE RADIO Y TELEVISIÓN DEL ESTADO DE NAYARIT NAYARIT

Libro de Inventario de Bienes Muebles e Inmuebles
Al 31 de diciembre de 2022

Usu: supervisor
Rep: rptActivosConac1

Fecha y hora de Impresión | 27/feb./2023
05:52 p. m.
Página: 59 de: 61

CIFRAS EN PESOS Y CENTAVOS
(1)

NÚMERO DE INVENTARIO (2)	DESCRIPCIÓN (3)	CANTIDAD (4)	COSTO UNITARIO (5)	UNIDAD DE MEDIDA (6)	MONTO (7)
5670100001-18	INSTRUMENTOS DIVERSOS	1	\$336.40	Pieza	\$336.40
5670100001-19	INSTRUMENTOS DIVERSOS	1	\$450.00	Pieza	\$450.00
5670100001-2	INSTRUMENTOS DIVERSOS	1	\$540.00	Pieza	\$540.00
5670100001-20	INSTRUMENTOS DIVERSOS	1	\$1,375.00	Pieza	\$1,375.00
5670100001-21	INSTRUMENTOS DIVERSOS	1	\$380.00	Pieza	\$380.00
5670100001-22	INSTRUMENTOS DIVERSOS	1	\$3,774.99	Pieza	\$3,774.99
5670100001-23	INSTRUMENTOS DIVERSOS	1	\$2,815.00	Pieza	\$2,815.00
5670100001-24	INSTRUMENTOS DIVERSOS	1	\$979.00	Pieza	\$979.00
5670100001-25	INSTRUMENTOS DIVERSOS	1	\$997.00	Pieza	\$997.00
5670100001-26	INSTRUMENTOS DIVERSOS	1	\$600.00	Pieza	\$600.00
5670100001-27	INSTRUMENTOS DIVERSOS	1	\$600.00	Pieza	\$600.00
5670100001-28	INSTRUMENTOS DIVERSOS	1	\$600.00	Pieza	\$600.00
5670100001-29	INSTRUMENTOS DIVERSOS	1	\$3,100.00	Pieza	\$3,100.00
5670100001-3	INSTRUMENTOS DIVERSOS	1	\$280.00	Pieza	\$280.00
5670100001-30	INSTRUMENTOS DIVERSOS	1	\$1,800.00	Pieza	\$1,800.00
5670100001-4	INSTRUMENTOS DIVERSOS	1	\$1,200.00	Pieza	\$1,200.00
5670100001-5	INSTRUMENTOS DIVERSOS	1	\$638.00	Pieza	\$638.00
5670100001-6	INSTRUMENTOS DIVERSOS	1	\$1,000.00	Pieza	\$1,000.00
5670100001-7	INSTRUMENTOS DIVERSOS	1	\$1,189.99	Pieza	\$1,189.99
5670100001-8	INSTRUMENTOS DIVERSOS	1	\$1,200.00	Pieza	\$1,200.00
5670100001-9	INSTRUMENTOS DIVERSOS	1	\$450.00	Pieza	\$450.00
5670400001-1	PINZA PONCHADORA/PELECABLE	1	\$998.00	Pieza	\$998.00
5670400001-2	PINZA PONCHADORA/PELECABLE	1	\$998.00	Pieza	\$998.00
5670400003-1	CORTADOR DE METALES	1	\$3,459.75	Pieza	\$3,459.75
5670400004-1	CAJA DE HERRAMIENTAS	1	\$100.00	Pieza	\$100.00
5670400005-1	DIABLITO METALICO	1	\$199.00	Pieza	\$199.00
5670400006-1	ESCALERA DE ALUMINIO	1	\$600.00	Pieza	\$600.00
5670400006-2	ESCALERA DE ALUMINIO	1	\$1,780.00	Pieza	\$1,780.00
5670400006-3	ESCALERA DE ALUMINIO	1	\$700.00	Pieza	\$700.00
5670400007-1	HACHA	1	\$200.00	Pieza	\$200.00



SISTEMA DE RADIO Y TELEVISIÓN DEL ESTADO DE NAYARIT NAYARIT

Libro de Inventario de Bienes Muebles e Inmuebles
Al 31 de diciembre de 2022

Usu: supervisor
Rep: rptActivosConac1

Fecha y hora de Impresión | 27/feb./2023
05:52 p. m.
Página: 60 de 61

CIFRAS EN PESOS Y CENTAVOS
(1)

NÚMERO DE INVENTARIO (2)	DESCRIPCIÓN (3)	CANTIDAD (4)	COSTO UNITARIO (5)	UNIDAD DE MEDIDA (6)	MONTO (7)
5670400008-1	PODADORA	1	\$5,450.00	Pieza	\$5,450.00
5670400009-1	TALADRO	1	\$345.00	Pieza	\$345.00
5670400009-2	TALADRO	1	\$250.00	Pieza	\$250.00
5670400009-3	TALADRO	1	\$2,039.99	Pieza	\$2,039.99
5670400009-4	TALADRO	1	\$895.00	Pieza	\$895.00
5670400010-1	CAJA DIRECTA	1	\$220.00	Pieza	\$220.00
5670400010-2	CAJA DIRECTA	1	\$219.95	Pieza	\$219.95
5670400010-3	CAJA DIRECTA	1	\$220.00	Pieza	\$220.00
5670400010-4	CAJA DIRECTA	1	\$219.95	Pieza	\$219.95
5670400010-5	CAJA DIRECTA	1	\$893.20	Pieza	\$893.20
5670400010-6	CAJA DIRECTA	1	\$219.95	Pieza	\$219.95
5670400010-7	CAJA DIRECTA	1	\$620.00	Pieza	\$620.00
5670400010-8	CAJA DIRECTA	1	\$620.00	Pieza	\$620.00
5670400010-9	CAJA DIRECTA	1	\$469.47	Pieza	\$469.47
5670400011-1	BOMBA DE AGUA	1	\$350.00	Pieza	\$350.00
5670400011-2	BOMBA DE AGUA	1	\$1,484.99	Pieza	\$1,484.99
5670400011-3	BOMBA DE AGUA	1	\$2,587.96	Pieza	\$2,587.96
5670400012-1	DESBORZADORA	1	\$500.00	Pieza	\$500.00
5670400013-1	GRUA DE METAL PARA CAMARA	1	\$2,483.50	Pieza	\$2,483.50
5670400013-2	GRUA DE METAL PARA CAMARA	1	\$76,158.06	Pieza	\$76,158.06
5670400014-1	SISTEMA DULLU	1	\$44,979.00	Pieza	\$44,979.00
5670400015-1	BARRA	1	\$200.00	Pieza	\$200.00
5670400016-1	FUMIGADORA MOCHILA	1	\$779.52	Pieza	\$779.52
5670400017-1	PANEL SOLAR	1	\$200.00	Pieza	\$200.00
Total Categoría:		1246-7	63		\$230,502.44
Total Grupo:		1246	428		\$9,328,746.33

Grupo: 1251

Categoría: 1251 Partida genérica: 591 Software

5910100001-1	SOFTWARE	1	\$15,784.63	Pieza	\$15,784.63
--------------	----------	---	-------------	-------	-------------



SISTEMA DE RADIO Y TELEVISIÓN DEL ESTADO DE NAYARIT NAYARIT

Libro de Inventario de Bienes Muebles e Inmuebles
Al 31 de diciembre de 2022

Usu: supervisor
Rep: rptActivosConac1

Fecha y hora de Impresión | 27/feb./2023 05:52 p. m.
Página: 61 de 61

CIFRAS EN PESOS Y CENTAVOS
(1)

NÚMERO DE INVENTARIO (2)	DESCRIPCIÓN (3)	CANTIDAD (4)	COSTO UNITARIO (5)	UNIDAD DE MEDIDA (6)	MONTO (7)
5910100001-2	SOFTWARE	1	\$76,390.23	Pieza	\$76,390.23
5910100001-3	SOFTWARE	1	\$126.49	Pieza	\$126.49
5910100001-4	SOFTWARE	1	\$469.97	Pieza	\$469.97
5910100001-5	SOFTWARE	1	\$312.93	Pieza	\$312.93
5910100001-6	SOFTWARE	1	\$347.49	Pieza	\$347.49
5910100001-7	SOFTWARE	1	\$469.47	Pieza	\$469.47
Total Categoría:		1251			\$93,901.21
Total Grupo:		1251			\$93,901.21


Número Total de Bienes: 1,770

Total de Montos: \$24,250,835.39


SISTEMA DE RADIO Y TELEVISIÓN DE NAYARIT
Relación de de esquemas bursátiles y de coberturas financieras
del 01 de enero al 31 de diciembre de 2022
(pesos)
Ente Público Sistema de Radio y Television de Nayarit

NO APLICA

Bajo protesta de decir verdad declaramos que los Estados Financieros y sus Notas son razonablemente correctos y responsabilidad del emisor



Jose de Jesus Ceja Torres
Director General del SRTN




L.C Alejandro Castellanos Meza
Coordinador administrativo del SRTN


SISTEMA DE RADIO Y TELEVISIÓN DE NAYARIT
Información adicional que dispongan otras leyes
del 01 de enero al 31 de diciembre de 2022
(pesos)
Ente Público Sistema de Radio y Television de Nayarit

NO APLICA

Bajo protesta de decir verdad declaramos que los Estados Financieros y sus Notas son razonablemente correctos y responsabilidad del emisor



Jose de Jesus Ceja Torres
Director General del SRTN



L.C Alejandro Castellanos Meza
Coordinador administrativo del SRTN

SISTEMA DE RADIO Y TELEVISIÓN DEL ESTADO DE NAYARIT (a)
Estado de Situación Financiera Detallado - LDF
Al 31 de diciembre de 2022 y al 31 de Diciembre de 2021 (b)
(PESOS)

Concepto (c)	2022 (d)	31 de diciembre de 2021 (e)	Concepto (c)	2022 (d)	31 de diciembre de 2021 (e)
ACTIVO			PASIVO		
Activo Circulante			Pasivo Circulante		
a. Efectivo y Equivalentes (a=a1+a2+a3+a4+a5+a6+a7)	1,278,783.17	1,286,718.48	a. Cuentas por Pagar a Corto Plazo (a=a1+a2+a3+a4+a5+a6+a7+a8+a9)	5,396,954.64	4,000,793.72
a1) Efectivo	0.00	0.00	a1) Servicios Personales por Pagar a Corto Plazo	0.00	0.00
a2) Bancos/Tesorería	1,181,103.59	1,189,038.90	a2) Proveedores por Pagar a Corto Plazo	2,242,101.19	746,715.43
a3) Bancos/Dependencias y Otros	0.00	0.00	a3) Contratistas por Obras Públicas por Pagar a Corto Plazo	0.00	0.00
a4) Inversiones Temporales (Hasta 3 meses)	0.00	0.00	a4) Participaciones y Aportaciones por Pagar a Corto Plazo	0.00	0.00
a5) Fondos con Afectación Específica	0.00	0.00	a5) Transferencias Otorgadas por Pagar a Corto Plazo	0.00	0.00
a6) Depósitos de Fondos de Terceros en Garantía y/o Administración	97,679.58	97,679.58	a6) Intereses, Comisiones y Otros Gastos de la Deuda Pública por Pagar a Corto Plazo	0.00	0.00
a7) Otros Efectivos y Equivalentes	0.00	0.00	a7) Retenciones y Contribuciones por Pagar a Corto Plazo	775,157.51	874,677.74
b. Derechos a Recibir Efectivo o Equivalentes	4,174,506.01	2,121,409.17	a8) Devoluciones de la Ley de Ingresos por Pagar a Corto Plazo	0.00	0.00
b1) Inversiones Financieras de Corto Plazo	0.00	0.00	a9) Otras Cuentas por Pagar a Corto Plazo	2,379,695.94	2,379,400.55
b2) Cuentas por Cobrar a Corto Plazo	0.00	0.00	b. Documentos por Pagar a Corto Plazo (b=b1+b2+b3)	0.00	0.00
b3) Deudores Diversos por Cobrar a Corto Plazo	4,174,506.01	2,121,409.17	b1) Documentos Comerciales por Pagar a Corto Plazo	0.00	0.00
b4) Ingresos por Recuperar a Corto Plazo	0.00	0.00	b2) Documentos con Contratistas por Obras Públicas por Pagar a Corto Plazo	0.00	0.00
b5) Deudores por Anticipos de la Tesorería a Corto Plazo	0.00	0.00	b3) Otros Documentos por Pagar a Corto Plazo	0.00	0.00
b6) Préstamos Otorgados a Corto Plazo	0.00	0.00	c. Porción a Corto Plazo de la Deuda Pública (c=c1+c2)	0.00	0.00
b7) Otros Derechos a Recibir Efectivo o Equivalentes a Corto Plazo	0.00	0.00	c1) Porción a Corto Plazo de la Deuda Pública	0.00	0.00
c. Derechos a Recibir Bienes o Servicios (c=c1+c2+c3+c4+c5)	0.00	0.00	c2) Porción a Corto Plazo de Arrendamiento Financiero	0.00	0.00
c1) Anticipo a Proveedores por Adquisición de Bienes y Prestación de Servicios a Corto Plazo	0.00	0.00	d. Títulos y Valores a Corto Plazo	0.00	0.00
c2) Anticipo a Proveedores por Adquisición de Bienes Inmuebles y Muebles a Corto Plazo	0.00	0.00	e. Pasivos Diferidos a Corto Plazo (e=e1+e2+e3)	0.00	0.00
c3) Anticipo a Proveedores por Adquisición de Bienes Intangibles a Corto Plazo	0.00	0.00	e1) Ingresos Cobrados por Adelantado a Corto Plazo	0.00	0.00
c4) Anticipo a Contratistas por Obras Públicas a Corto Plazo	0.00	0.00	e2) Intereses Cobrados por Adelantado a Corto Plazo	0.00	0.00
c5) Otros Derechos a Recibir Bienes o Servicios a Corto Plazo	0.00	0.00	e3) Otros Pasivos Diferidos a Corto Plazo	0.00	0.00
d. Inventarios (d=d1+d2+d3+d4+d5)	0.00	0.00	f. Fondos y Bienes de Terceros en Garantía y/o Administración a Corto Plazo (f=f1+f2+f3+f4+f5+f6)	0.00	0.00
d1) Inventario de Mercancías para Venta	0.00	0.00	f1) Fondos en Garantía a Corto Plazo	0.00	0.00
d2) Inventario de Mercancías Terminadas	0.00	0.00	f2) Fondos en Administración a Corto Plazo	0.00	0.00
d3) Inventario de Mercancías en Proceso de Elaboración	0.00	0.00	f3) Fondos Contingentes a Corto Plazo	0.00	0.00
d4) Inventario de Materias Primas, Materiales y Suministros para Producción	0.00	0.00	f4) Fondos de Fideicomisos, Mandatos y Contratos Análogos a Corto Plazo	0.00	0.00
d5) Bienes en Tránsito	0.00	0.00	f5) Otros Fondos de Terceros en Garantía y/o Administración a Corto Plazo	0.00	0.00
e. Almacenes	0.00	0.00	f6) Valores y Bienes en Garantía a Corto Plazo	0.00	0.00
f. Estimación por Pérdida o Deterioro de Activos Circulantes (f=f1+f2)	0.00	0.00	g. Provisiones a Corto Plazo (g=g1+g2+g3)	0.00	0.00
f1) Estimaciones para Cuentas Incobrables por Derechos a Recibir Efectivo o Equivalentes	0.00	0.00	g1) Provisión para Demandas y Juicios a Corto Plazo	0.00	0.00
f2) Estimación por Deterioro de Inventarios	0.00	0.00	g2) Provisión para Contingencias a Corto Plazo	0.00	0.00
g. Otros Activos Circulantes (g=g1+g2+g3+g4)	0.00	0.00	g3) Otras Provisiones a Corto Plazo	0.00	0.00
g1) Valores en Garantía	0.00	0.00	h. Otros Pasivos a Corto Plazo (h=h1+h2+h3)	0.00	0.00
g2) Bienes en Garantía (excluye depósitos de fondos)	0.00	0.00	h1) Ingresos por Clasificar	0.00	0.00
g3) Bienes Derivados de Embargos, Decomisos, Aseguramientos y Dación en Pago	0.00	0.00	h2) Recaudación por Participar	0.00	0.00
g4) Adquisición con Fondos de Terceros	0.00	0.00	h3) Otros Pasivos Circulantes	0.00	0.00
IA. Total de Activos Circulantes (IA = a + b + c + d + e + f + g)	5,453,289.18	3,408,127.65	IIA. Total de Pasivos Circulantes (IIA = a + b + c + d + e + f + g + h)	5,396,954.64	4,000,793.72

SISTEMA DE RADIO Y TELEVISION DEL ESTADO DE NAYARIT (a)
Estado de Situación Financiera Detallado - LDF
Al 31 de diciembre de 2022 y al 31 de Diciembre de 2021 (b)
(PESOS)

Activo No Circulante			Pasivo No Circulante		
a. Inversiones Financieras a Largo Plazo	0.00	0.00	a. Cuentas por Pagar a Largo Plazo	0.00	0.00
b. Derechos a Recibir Efectivo o Equivalentes a Largo Plazo	0.00	0.00	b. Documentos por Pagar a Largo Plazo	0.00	0.00
c. Bienes Inmuebles, Infraestructura y Construcciones en Proceso	0.00	0.00	c. Deuda Pública a Largo Plazo	0.00	0.00
d. Bienes Muebles	26,340,755.21	23,133,504.35	d. Pasivos Diferidos a Largo Plazo	0.00	0.00
e. Activos Intangibles	93,901.21	93,901.21	e. Fondos y Bienes de Terceros en Garantía y/o en Administración a Largo	0.00	0.00
f. Depreciación, Deterioro y Amortización Acumulada de Bienes	0.00	0.00	f. Provisiones a Largo Plazo	0.00	0.00
g. Activos Diferidos	0.00	0.00	IIB. Total de Pasivos No Circulantes (IIB = a + b + c + d + e + f)	0.00	0.00
h. Estimación por Pérdida o Deterioro de Activos no Circulantes	0.00	0.00	II. Total del Pasivo (II = IIA + IIB)	5,396,954.64	4,000,793.72
i. Otros Activos no Circulantes	0.00	0.00	HACIENDA PÚBLICA/PATRIMONIO		
IB. Total de Activos No Circulantes (IB = a + b + c + d + e + f + g + h + i)	26,434,656.42	23,227,405.56	IIIA. Hacienda Pública/Patrimonio Contribuido (IIIA = a + b + c)	23,391,075.23	22,895,703.23
I. Total del Activo (I = IA + IB)	31,887,945.60	26,635,533.21	a. Aportaciones	23,391,075.23	22,895,703.23
			b. Donaciones de Capital	0.00	0.00
			c. Actualización de la Hacienda Pública/Patrimonio	0.00	0.00
			IIIB. Hacienda Pública/Patrimonio Generado (IIIB = a + b + c + d + e)	3,099,915.73	-260,963.74
			a. Resultados del Ejercicio (Ahorro/ Desahorro)	3,506,859.58	-530,838.74
			b. Resultados de Ejercicios Anteriores	125,220.54	801,575.39
			c. Revalúos	0.00	0.00
			d. Reservas	0.00	0.00
			e. Rectificaciones de Resultados de Ejercicios Anteriores	-532,164.39	-531,700.39
			IIIC. Exceso o Insuficiencia en la Actualización de la Hacienda Pública/Patrimonio (IIIC=a+b)	0.00	0.00
			a. Resultado por Posición Monetaria	0.00	0.00
			b. Resultado por Tenencia de Activos no Monetarios	0.00	0.00
			III. Total Hacienda Pública/Patrimonio (III = IIIA + IIIB + IIIC)	26,490,990.96	22,634,739.49
			IV. Total del Pasivo y Hacienda Pública/Patrimonio (IV = II + III)	31,887,945.60	26,635,533.21

JOSE DE JESUS CEJA TORRES
DIRECTOR GENERAL DEL SRTN

L.C ALEJANDRO CASTELLANOS MEZA
COORDINADOR ADMINISTRATIVO DEL SRTN

SISTEMA DE RADIO Y TELEVISION DEL ESTADO DE NAYARIT (a)

Informe Analítico de la Deuda Pública y Otros Pasivos - LDF

Del 1 de Enero al 31 de Diciembre de 2022 (b)


(PESOS)

Denominación de la Deuda Pública y Otros Pasivos (c)	Saldo al 31 de diciembre de 2021 (d)	Disposiciones del Periodo (e)	Amortizaciones del Periodo (f)	Revaluaciones, Reclasificaciones y Otros Ajustes (g)	Saldo Final del Periodo (h) h=d+e-f+g	Pago de Intereses del Periodo (i)	Pago de Comisiones y demás costos asociados (j)
1. Deuda Pública (1=A+B)	0.00	0.00	0.00	0.00	0.00	0.00	0.00
A. Corto Plazo (A=a1+a2+a3)	0.00	0.00	0.00	0.00	0.00	0.00	0.00
a1) Instituciones de Crédito	0.00	0.00	0.00	0.00	0.00	0.00	0.00
a2) Títulos y Valores	0.00	0.00	0.00	0.00	0.00	0.00	0.00
a3) Arrendamientos Financieros	0.00	0.00	0.00	0.00	0.00	0.00	0.00
B. Largo Plazo (B=b1+b2+b3)	0.00	0.00	0.00	0.00	0.00	0.00	0.00
b1) Instituciones de Crédito	0.00	0.00	0.00	0.00	0.00	0.00	0.00
b2) Títulos y Valores	0.00	0.00	0.00	0.00	0.00	0.00	0.00
b3) Arrendamientos Financieros	0.00	0.00	0.00	0.00	0.00	0.00	0.00
2. Otros Pasivos	4,000,793.72	0.00	0.00	0.00	5,396,954.64	0.00	0.00
3. Total de la Deuda Pública y Otros Pasivos	4,000,793.72	0.00	0.00	0.00	5,396,954.64	0.00	0.00
4. Deuda Contingente 1 (informativo)	0.00	0.00	0.00	0.00	0.00	0.00	0.00
A. Deuda Contingente 1	0.00	0.00	0.00	0.00	0.00	0.00	0.00
B. Deuda Contingente 2	0.00	0.00	0.00	0.00	0.00	0.00	0.00
C. Deuda Contingente XX	0.00	0.00	0.00	0.00	0.00	0.00	0.00
5. Valor de Instrumentos Bono Cupón Cero 2 (Informativo)	0.00	0.00	0.00	0.00	0.00	0.00	0.00
A. Instrumento Bono Cupón Cero 1	0.00	0.00	0.00	0.00	0.00	0.00	0.00
B. Instrumento Bono Cupón Cero 2	0.00	0.00	0.00	0.00	0.00	0.00	0.00
C. Instrumento Bono Cupón Cero XX	0.00	0.00	0.00	0.00	0.00	0.00	0.00

1. Se refiere a cualquier Financiamiento sin fuente o garantía de pago definida, que sea asumida de manera solidaria o subsidiaria por las Entidades Federativas con sus Municipios, organismos descentralizados y empresas de participación estatal mayoritaria y fideicomisos, locales o municipales, y por los Municipios con sus respectivos organismos descentralizados y empresas de participación municipal mayoritaria.

2. Se refiere al valor del Bono Cupón Cero que respalda el pago de los créditos asociados al mismo (Activo).

Obligaciones a Corto Plazo (k)	Monto Contratado (l)	Plazo Pactado (m)	Tasa de Interés (n)	Comisiones y Costos Relacionados (o)	Tasa Efectiva (p)
6. Obligaciones a Corto Plazo (Informativo)	0.00	0.00	0.00	0.00	0.00
A. Crédito 1	0.00	0.00	0.00	0.00	0.00
B. Crédito 2	0.00	0.00	0.00	0.00	0.00
C. Crédito XX	0.00	0.00	0.00	0.00	0.00



JOSE DE JESUS CEJA TORRES
 DIRECTOR GENERAL DEL SRTN



L.C ALEJANDRO CASTELLANOS MEZA
 COORDINADOR ADMINISTRATIVO DEL SRTN

SISTEMA DE RADIO Y TELEVISIÓN DEL ESTADO DE NAYARIT (a)
Informe Analítico de Obligaciones Diferentes de Financiamientos – LDF
Del 1 de Enero al 31 de Diciembre de 2022 (b)

(PESOS)

Denominación de las Obligaciones Diferentes de Financiamiento	Fecha del Contrato	Fecha de inicio de operación del proyecto	Fecha de vencimiento	Monto de la inversión pactado	Plazo pactado	Monto promedio mensual del pago de la contraprestación	Monto promedio mensual del pago de la contraprestación correspondiente al pago de inversión	Monto pagado de la inversión al XX de XXXX de 20XX	Monto pagado de la inversión actualizado al XX de XXXX de 20XX	Saldo pendiente por pagar de la inversión al XX de XXXX de 20XX
(c)	(d)	(e)	(f)	(g)	(h)	(i)	(j)	(k)	(l)	(m = g - l)
A. Asociaciones Público Privadas (APP's) (A=a+b+c+d)	0.00	0.00	0.00	0.00	0.00	0.00	0.00	0.00	0.00	0.00
a) APP 1	0.00	0.00	0.00	0.00	0.00	0.00	0.00	0.00	0.00	0.00
b) APP 2	0.00	0.00	0.00	0.00	0.00	0.00	0.00	0.00	0.00	0.00
c) APP 3	0.00	0.00	0.00	0.00	0.00	0.00	0.00	0.00	0.00	0.00
d) APP XX	0.00	0.00	0.00	0.00	0.00	0.00	0.00	0.00	0.00	0.00
B. Otros Instrumentos (B=a+b+c+d)	0.00	0.00	0.00	0.00	0.00	0.00	0.00	0.00	0.00	0.00
a) Otro Instrumento 1	0.00	0.00	0.00	0.00	0.00	0.00	0.00	0.00	0.00	0.00
b) Otro Instrumento 2	0.00	0.00	0.00	0.00	0.00	0.00	0.00	0.00	0.00	0.00
c) Otro Instrumento 3	0.00	0.00	0.00	0.00	0.00	0.00	0.00	0.00	0.00	0.00
d) Otro Instrumento XX	0.00	0.00	0.00	0.00	0.00	0.00	0.00	0.00	0.00	0.00
C. Total de Obligaciones Diferentes de Financiamiento (C=A+B)	0.00	0.00	0.00	0.00	0.00	0.00	0.00	0.00	0.00	0.00


 JOSE DE JESUS CEJA TORRES
 DIRECTOR GENERAL DEL SRTN


 L.C. ALEJANDRO CASTELLANOS MEZA
 COORDINADOR ADMINISTRATIVO DEL SRTN

SISTEMA DE RADIO Y TELEVISIÓN DEL ESTADO DE NAYARIT (a)
Balance Presupuestario - LDF
Del 1 de Enero al 31 de Diciembre de 2022 (b)
(PESOS)

Concepto (c)	Estimado/ Aprobado (d)	Devengado	Recaudado/ Pagado
A. Ingresos Totales (A = A1+A2+A3)	47,100,797.00	47,058,088.29	47,058,088.29
A1. Ingresos de Libre Disposición	47,100,797.00	47,058,088.29	47,058,088.29
A2. Transferencias Federales Etiquetadas			
A3. Financiamiento Neto	0.00	0.00	0.00
B. Egresos Presupuestarios¹ (B = B1+B2)	47,100,797.00	46,263,107.57	44,298,976.70
B1. Gasto No Etiquetado (sin incluir Amortización de la Deuda Pública)	47,100,797.00	46,263,107.57	44,298,976.70
B2. Gasto Etiquetado (sin incluir Amortización de la Deuda Pública)			
C. Remanentes del Ejercicio Anterior (C = C1 + C2)	0.00	0.00	0.00
C1. Remanentes de Ingresos de Libre Disposición aplicados en el periodo			
C2. Remanentes de Transferencias Federales Etiquetadas aplicados en el periodo			
I. Balance Presupuestario (I = A – B + C)	0.00	794,980.72	2,759,111.59
II. Balance Presupuestario sin Financiamiento Neto (II = I - A3)	0.00	794,980.72	2,759,111.59
III. Balance Presupuestario sin Financiamiento Neto y sin Remanentes del Ejercicio Anterior (III= II - C)	0.00	794,980.72	2,759,111.59

Concepto	Aprobado	Devengado	Pagado
E. Intereses, Comisiones y Gastos de la Deuda (E = E1+E2)	0.00	0.00	0.00
E1. Intereses, Comisiones y Gastos de la Deuda con Gasto No Etiquetado	0.00	0.00	0.00
E2. Intereses, Comisiones y Gastos de la Deuda con Gasto Etiquetado	0.00	0.00	0.00
IV. Balance Primario (IV = III + E)	0.00	794,980.72	2,759,111.59

[Handwritten signatures]


Concepto	Estimado/ Aprobado	Devengado	Recaudado/ Pagado
F. Financiamiento (F = F1 + F2)	0.00	0.00	0.00
F1. Financiamiento con Fuente de Pago de Ingresos de Libre Disposición	0.00	0.00	0.00
F2. Financiamiento con Fuente de Pago de Transferencias Federales Etiquetadas	0.00	0.00	0.00
G. Amortización de la Deuda (G = G1 + G2)	0.00	0.00	0.00
G1. Amortización de la Deuda Pública con Gasto No Etiquetado	0.00	0.00	0.00
G2. Amortización de la Deuda Pública con Gasto Etiquetado	0.00	0.00	0.00
A3. Financiamiento Neto (A3 = F - G)	0.00	0.00	0.00

Concepto	Estimado/ Aprobado	Devengado	Recaudado/ Pagado
A1. Ingresos de Libre Disposición	47,100,797.00	47,058,088.29	47,058,088.29
A3.1 Financiamiento Neto con Fuente de Pago de Ingresos de Libre Disposición (A3.1 = F1 - G1)	0.00	0.00	0.00
F1. Financiamiento con Fuente de Pago de Ingresos de Libre Disposición	0.00	0.00	0.00
G1. Amortización de la Deuda Pública con Gasto No Etiquetado	0.00	0.00	0.00
B1. Gasto No Etiquetado (sin incluir Amortización de la Deuda Pública)	47,100,797.00	46,263,107.57	44,298,976.70
C1. Remanentes de Ingresos de Libre Disposición aplicados en el periodo		0.00	0.00
V. Balance Presupuestario de Recursos Disponibles (V = A1 + A3.1 - B1 + C1)	0.00	794,980.72	2,759,111.59
VI. Balance Presupuestario de Recursos Disponibles sin Financiamiento Neto (VI = V - A3.1)	0.00	794,980.72	2,759,111.59

[Handwritten signature]

[Handwritten signature]

Concepto	Estimado/ Aprobado	Devengado	Recaudado/ Pagado
A2. Transferencias Federales Etiquetadas	0.00	0.00	0.00
A3.2 Financiamiento Neto con Fuente de Pago de Transferencias Federales Etiquetadas (A3.2 = F2 – G2)	0.00	0.00	0.00
F2. Financiamiento con Fuente de Pago de Transferencias Federales Etiquetadas	0.00	0.00	0.00
G2. Amortización de la Deuda Pública con Gasto Etiquetado	0.00	0.00	0.00
B2. Gasto Etiquetado (sin incluir Amortización de la Deuda Pública)	0.00	0.00	0.00
C2. Remanentes de Transferencias Federales Etiquetadas aplicados en el periodo		0.00	0.00
VII. Balance Presupuestario de Recursos Etiquetados (VII = A2 + A3.2 – B2 + C2)	0.00	0.00	0.00
VIII. Balance Presupuestario de Recursos Etiquetados sin Financiamiento Neto (VIII = VII – A3.2)	0.00	0.00	0.00


 JOSE JESUS CEJA TORRES
 DIRECTOR GENERAL DEL SRTN


 L.C. ALEJNDRO CASTELLANOS MEZA
 COORDINADOR ADMINISTRATIVO DEL SRTN

SISTEMA DE RADIO Y TELEVISION DEL ESTADO DE NAYARIT (a)
Estado Analítico de Ingresos Detallado - LDF
Del 1 de Enero al 31 de Diciembre de 2022 (b)
(PESOS)

Concepto (c)	Ingreso					Diferencia (e)
	Estimado (d)	Ampliaciones/ (Reducciones)	Modificado	Devengado	Recaudado	
Ingresos de Libre Disposición						
A. Impuestos	0.00	0.00	0.00	0.00	0.00	0.00
B. Cuotas y Aportaciones de Seguridad Social	0.00	0.00	0.00	0.00	0.00	0.00
C. Contribuciones de Mejoras	0.00	0.00	0.00	0.00	0.00	0.00
D. Derechos	0.00	0.00	0.00	0.00	0.00	0.00
E. Productos	0.00	0.00	0.00	4,663.72	4,663.72	4,663.72
F. Aprovechamientos	0.00	0.00	0.00	0.00	0.00	0.00
G. Ingresos por Ventas de Bienes y Prestación Servicios	660,000.00	0.00	660,000.00	677,325.00	677,325.00	17,325.00
H. Participaciones (H=h1+h2+h3+h4+h5+h6+h7+h8+h9+h10+h11)	0.00	0.00	0.00	0.00	0.00	0.00
h1) Fondo General de Participaciones	0.00	0.00	0.00	0.00	0.00	0.00
h2) Fondo de Fomento Municipal	0.00	0.00	0.00	0.00	0.00	0.00
h3) Fondo de Fiscalización y Recaudación	0.00	0.00	0.00	0.00	0.00	0.00
h4) Fondo de Compensación	0.00	0.00	0.00	0.00	0.00	0.00
h5) Fondo de Extracción de Hidrocarburos	0.00	0.00	0.00	0.00	0.00	0.00
h6) Impuesto Especial Sobre Producción y Servicios	0.00	0.00	0.00	0.00	0.00	0.00
h7) 0.136% de la Recaudación Federal Participable	0.00	0.00	0.00	0.00	0.00	0.00
h8) 3.17% Sobre Extracción de Petróleo	0.00	0.00	0.00	0.00	0.00	0.00
h9) Gasolinas y Diésel	0.00	0.00	0.00	0.00	0.00	0.00
h10) Fondo del Impuesto Sobre la Renta	0.00	0.00	0.00	0.00	0.00	0.00
h11) Fondo de Estabilización de los Ingresos de las Entidades Federativas	0.00	0.00	0.00	0.00	0.00	0.00
I. Incentivos Derivados de la Colaboración Fiscal (I=i1+i2+i3+i4+i5)	0.00	0.00	0.00	0.00	0.00	0.00
i1) Tenencia o Uso de Vehículos	0.00	0.00	0.00	0.00	0.00	0.00
i2) Fondo de Compensación ISAN	0.00	0.00	0.00	0.00	0.00	0.00
i3) Impuesto Sobre Automóviles Nuevos	0.00	0.00	0.00	0.00	0.00	0.00
i4) Fondo de Compensación de Repecos-Intermedios	0.00		0.00	0.00	0.00	0.00
i5) Otros Incentivos Económicos	0.00	0.00	0.00	0.00	0.00	0.00
J. Transferencias y Asignaciones	0.00	0.00	0.00	0.00	0.00	0.00
K. Convenios	46,440,797.00	0.00	46,440,797.00	46,376,099.57	46,376,099.57	-64,697.43
k1) Otros Convenios y Subsidios	46,440,797.00	0.00	46,440,797.00	46,376,099.57	46,376,099.57	-64,697.43
L. Otros Ingresos de Libre Disposición (L=l1+l2)	0.00	0.00	0.00	0.00	0.00	0.00

[Handwritten signatures]

SISTEMA DE RADIO Y TELEVISION DEL ESTADO DE NAYARIT (a)

Estado Analítico de Ingresos Detallado - LDF


Del 1 de Enero al 31 de Diciembre de 2022 (b)

(PESOS)

Concepto (c)	Ingreso					Diferencia (e)
	Estimado (d)	Ampliaciones/ (Reducciones)	Modificado	Devengado	Recaudado	
11) Participaciones en Ingresos Locales	0.00	0.00	0.00	0.00	0.00	0.00
12) Otros Ingresos de Libre Disposición	0.00	0.00	0.00	0.00	0.00	0.00
I. Total de Ingresos de Libre Disposición (I=A+B+C+D+E+F+G+H+I+J+K+L)	47,100,797.00	0.00	47,100,797.00	47,058,088.29	47,058,088.29	-42,708.71
Ingresos Excedentes de Ingresos de Libre Disposición						
Transferencias Federales Etiquetadas						
A. Aportaciones (A=a1+a2+a3+a4+a5+a6+a7+a8)	0.00	0.00	0.00	0.00	0.00	0.00
a1) Fondo de Aportaciones para la Nómina Educativa y Gasto Operativo	0.00	0.00	0.00	0.00	0.00	0.00
a2) Fondo de Aportaciones para los Servicios de Salud	0.00	0.00	0.00	0.00	0.00	0.00
a3) Fondo de Aportaciones para la Infraestructura Social	0.00	0.00	0.00	0.00	0.00	0.00
a4) Fondo de Aportaciones para el Fortalecimiento de los Municipios y de las Demarcaciones Territoriales del Distrito Federal	0.00	0.00	0.00	0.00	0.00	0.00
a5) Fondo de Aportaciones Múltiples	0.00	0.00	0.00	0.00	0.00	0.00
a6) Fondo de Aportaciones para la Educación Tecnológica y de Adultos	0.00	0.00	0.00	0.00	0.00	0.00
a7) Fondo de Aportaciones para la Seguridad Pública de los Estados y del Distrito Federal	0.00	0.00	0.00	0.00	0.00	0.00
a8) Fondo de Aportaciones para el Fortalecimiento de las Entidades Federativas	0.00	0.00	0.00	0.00	0.00	0.00
B. Convenios (B=b1+b2+b3+b4)	0.00	0.00	0.00	0.00	0.00	0.00
b1) Convenios de Protección Social en Salud	0.00	0.00	0.00	0.00	0.00	0.00
b2) Convenios de Descentralización	0.00	0.00	0.00	0.00	0.00	0.00
b3) Convenios de Reasignación	0.00	0.00	0.00	0.00	0.00	0.00
b4) Otros Convenios y Subsidios	0.00	0.00	0.00	0.00	0.00	0.00
C. Fondos Distintos de Aportaciones (C=c1+c2)	0.00	0.00	0.00	0.00	0.00	0.00
c1) Fondo para Entidades Federativas y Municipios Productores de Hidrocarburos	0.00	0.00	0.00	0.00	0.00	0.00
c2) Fondo Minero	0.00	0.00	0.00	0.00	0.00	0.00

SISTEMA DE RADIO Y TELEVISION DEL ESTADO DE NAYARIT (a)
Estado Analítico de Ingresos Detallado - LDF
Del 1 de Enero al 31 de Diciembre de 2022 (b)
(PESOS)

Concepto (c)	Ingreso					Diferencia (e)
	Estimado (d)	Ampliaciones/ (Reducciones)	Modificado	Devengado	Recaudado	
D. Transferencias, Asignaciones, Subsidios y Subvenciones, y Pensiones y Jubilaciones	0.00	0.00	0.00	0.00	0.00	0.00
E. Otras Transferencias Federales Etiquetadas	0.00	0.00	0.00	0.00	0.00	0.00
II. Total de Transferencias Federales Etiquetadas (II = A + B + C + D + E)	0.00	0.00	0.00	0.00	0.00	0.00
III. Ingresos Derivados de Financiamientos (III = A)	0.00	0.00	0.00	0.00	0.00	0.00
A. Ingresos Derivados de Financiamientos	0.00	0.00	0.00	0.00	0.00	0.00
IV. Total de Ingresos (IV = I + II + III)	47,100,797.00	0.00	47,100,797.00	47,058,088.29	47,058,088.29	-42,708.71
Datos Informativos						
1. Ingresos Derivados de Financiamientos con Fuente de Pago de Ingresos de Libre Disposición	0.00	0.00	0.00	0.00	0.00	0.00
2. Ingresos Derivados de Financiamientos con Fuente de Pago de Transferencias Federales Etiquetadas	0.00	0.00	0.00	0.00	0.00	0.00
3. Ingresos Derivados de Financiamientos (3 = 1 + 2)	0.00	0.00	0.00	0.00	0.00	0.00


 JOSE DE JESUS CEJA TORRES
 DIRECTOR GENERAL DEL SRTN


 L.C ALEJANDRO CASTELLANOS MEZA
 COORDINADOR ADMINISTRATIVO DEL SRTN

SISTEMA DE RADIO Y TELEVISION DEL ESTADO DE NAYARIT (a)
Estado Analítico del Ejercicio del Presupuesto de Egresos Detallado - LDF
Clasificación por Objeto del Gasto (Capítulo y Concepto)
Del 1 de Enero al 31 de Diciembre de 2022 (b)
(PESOS)

Concepto (c)	Egresos					Subejercicio (e)
	Aprobado (d)	Ampliaciones/ (Reducciones)	Modificado	Devengado	Pagado	
I. Gasto No Etiquetado (I=A+B+C+D+E+F+G+H+I)	47,100,797.00	1,823,537.57	48,924,334.57	46,263,107.57	44,298,976.70	2,661,227.00
A. Servicios Personales (A=a1+a2+a3+a4+a5+a6+a7)	41,468,435.06	251,666.74	41,720,101.80	39,058,874.80	39,058,874.80	2,661,227.00
a1) Remuneraciones al Personal de Carácter Permanente	14,703,466.51	-447,392.93	14,256,073.58	14,015,544.43	14,015,544.43	240,529.15
a2) Remuneraciones al Personal de Carácter Transitorio	3,053,956.72	130,606.48	3,184,563.20	3,175,447.18	3,175,447.18	9,116.02
a3) Remuneraciones Adicionales y Especiales	10,936,366.96	760,561.82	11,696,928.78	10,825,618.83	10,825,618.83	871,309.95
a4) Seguridad Social	5,079,000.00	-68,054.04	5,010,945.96	4,475,989.51	4,475,989.51	534,956.45
a5) Otras Prestaciones Sociales y Económicas	7,369,632.31	-55,736.57	7,313,895.74	6,354,824.16	6,354,824.16	959,071.58
a6) Previsiones	0.00	0.00	0.00	0.00	0.00	0.00
a7) Pago de Estímulos a Servidores Públicos	326,012.56	-68,318.02	257,694.54	211,450.69	211,450.69	46,243.85
B. Materiales y Suministros (B=b1+b2+b3+b4+b5+b6+b7+b8+b9)	968,800.33	-264,699.01	704,101.32	704,101.32	624,368.89	0.00
b1) Materiales de Administración, Emisión de Documentos y Artículos Oficiales	134,550.38	19,080.76	153,631.14	153,631.14	140,924.18	0.00
b2) Alimentos y Utensilios	41,000.00	-683.71	40,316.29	40,316.29	39,066.29	0.00
b3) Materias Primas y Materiales de Producción y Comercialización	2,500.00	-2,415.87	84.13	84.13	84.13	0.00
b4) Materiales y Artículos de Construcción y de Reparación	250,004.65	-44,754.06	205,250.59	205,250.59	149,068.57	0.00
b5) Productos Químicos, Farmacéuticos y de Laboratorio	3,500.00	817.87	4,317.87	4,317.87	4,317.87	0.00
b6) Combustibles, Lubricantes y Aditivos	321,484.80	-137,319.29	184,165.51	184,165.51	183,944.91	0.00
b7) Vestuario, Blancos, Prendas de Protección y Artículos Deportivos	35,000.00	-18,765.53	16,234.47	16,234.47	16,234.47	0.00
b8) Materiales y Suministros Para Seguridad			0.00			0.00
b9) Herramientas, Refacciones y Accesorios Menores	180,760.50	-80,659.18	100,101.32	100,101.32	90,728.47	0.00
C. Servicios Generales (C=c1+c2+c3+c4+c5+c6+c7+c8+c9)	4,480,643.68	-692,391.09	3,788,252.59	3,788,252.59	3,220,052.76	0.00
c1) Servicios Básicos	1,111,932.63	-91,143.23	1,020,789.40	1,020,789.40	1,011,466.62	0.00
c2) Servicios de Arrendamiento	1,018,225.04	-119,338.11	898,886.93	898,886.93	486,887.41	0.00
c3) Servicios Profesionales, Científicos, Técnicos y Otros Servicios	654,720.00	-227,352.75	427,367.25	427,367.25	281,870.12	0.00
c4) Servicios Financieros, Bancarios y Comerciales	108,000.00	-59,686.28	48,313.72	48,313.72	48,313.72	0.00
c5) Servicios de Instalación, Reparación, Mantenimiento y Conservación	427,000.00	-183,453.95	243,546.05	243,546.05	242,165.65	0.00
c6) Servicios de Comunicación Social y Publicidad	33,266.01	3,273.99	36,540.00	36,540.00	36,540.00	0.00
c7) Servicios de Traslado y Viáticos	423,000.00	-266,331.40	156,668.60	156,668.60	156,668.60	0.00
c8) Servicios Oficiales	121,000.00	-121,000.00	0.00	0.00	0.00	0.00
c9) Otros Servicios Generales	583,500.00	372,640.64	956,140.64	956,140.64	956,140.64	0.00
D. Transferencias, Asignaciones, Subsidios y Otras Ayudas (D=d1+d2+d3+d4+d5+d6+d7+d8+d9)	0.00	0.00	0.00	0.00	0.00	0.00
d1) Transferencias Internas y Asignaciones al Sector Público	0.00	0.00	0.00	0.00	0.00	0.00
d2) Transferencias al Resto del Sector Público	0.00	0.00	0.00	0.00	0.00	0.00
d3) Subsidios y Subvenciones	0.00	0.00	0.00	0.00	0.00	0.00
d4) Ayudas Sociales	0.00	0.00	0.00	0.00	0.00	0.00
d5) Pensiones y Jubilaciones	0.00	0.00	0.00	0.00	0.00	0.00
d6) Transferencias a Fideicomisos, Mandatos y Otros Análogos	0.00	0.00	0.00	0.00	0.00	0.00
d7) Transferencias a la Seguridad Social	0.00	0.00	0.00	0.00	0.00	0.00
d8) Donativos	0.00	0.00	0.00	0.00	0.00	0.00
d9) Transferencias al Exterior	0.00	0.00	0.00	0.00	0.00	0.00

SISTEMA DE RADIO Y TELEVISION DEL ESTADO DE NAYARIT (a)
 Estado Analítico del Ejercicio del Presupuesto de Egresos Detallado - LDF
 Clasificación por Objeto del Gasto (Capítulo y Concepto)
 Del 1 de Enero al 31 de Diciembre de 2022 (b)
 (PESOS)

Concepto (c)	Egresos					Subejercicio (e)
	Aprobado (d)	Ampliaciones/ (Reducciones)	Modificado	Devengado	Pagado	
E. Bienes Muebles, Inmuebles e Intangibles (E=e1+e2+e3+e4+e5+e6+e7+e8+e9)	182,917.93	2,528,960.93	2,711,878.86	2,711,878.86	1,395,680.25	0.00
e1) Mobiliario y Equipo de Administración	70,500.00	469,585.68	540,085.68	540,085.68	318,126.04	0.00
e2) Mobiliario y Equipo Educativo y Recreativo	0.00	66,755.68	66,755.68	66,755.68	33,377.84	0.00
e3) Equipo e Instrumental Médico y de Laboratorio	0.00	0.00	0.00	0.00	0.00	0.00
e4) Vehículos y Equipo de Transporte	0.00	0.00	0.00	0.00	0.00	0.00
e5) Equipo de Defensa y Seguridad	0.00	0.00	0.00	0.00	0.00	0.00
e6) Maquinaria, Otros Equipos y Herramientas	112,417.93	1,992,619.57	2,105,037.50	2,105,037.50	1,044,176.37	0.00
e7) Activos Biológicos	0.00	0.00	0.00	0.00	0.00	0.00
e8) Bienes Inmuebles	0.00	0.00	0.00	0.00	0.00	0.00
e9) Activos Intangibles	0.00	0.00	0.00	0.00	0.00	0.00
F. Inversión Pública (F=f1+f2+f3)	0.00	0.00	0.00	0.00	0.00	0.00
f1) Obra Pública en Bienes de Dominio Público	0.00	0.00	0.00	0.00	0.00	0.00
f2) Obra Pública en Bienes Propios	0.00	0.00	0.00	0.00	0.00	0.00
f3) Proyectos Productivos y Acciones de Fomento	0.00	0.00	0.00	0.00	0.00	0.00
G. Inversiones Financieras y Otras Provisiones (G=g1+g2+g3+g4+g5+g6+g7)	0.00	0.00	0.00	0.00	0.00	0.00
g1) Inversiones Para el Fomento de Actividades Productivas	0.00	0.00	0.00	0.00	0.00	0.00
g2) Acciones y Participaciones de Capital	0.00	0.00	0.00	0.00	0.00	0.00
g3) Compra de Títulos y Valores	0.00	0.00	0.00	0.00	0.00	0.00
g4) Concesión de Préstamos	0.00	0.00	0.00	0.00	0.00	0.00
g5) Inversiones en Fideicomisos, Mandatos y Otros Análogos	0.00	0.00	0.00	0.00	0.00	0.00
Fideicomiso de Desastres Naturales (Informativo)	0.00	0.00	0.00	0.00	0.00	0.00
g6) Otras Inversiones Financieras	0.00	0.00	0.00	0.00	0.00	0.00
g7) Provisiones para Contingencias y Otras Erogaciones Especiales	0.00	0.00	0.00	0.00	0.00	0.00
H. Participaciones y Aportaciones (H=h1+h2+h3)	0.00	0.00	0.00	0.00	0.00	0.00
h1) Participaciones	0.00	0.00	0.00	0.00	0.00	0.00
h2) Aportaciones	0.00	0.00	0.00	0.00	0.00	0.00
h3) Convenios	0.00	0.00	0.00	0.00	0.00	0.00
I. Deuda Pública (I=i1+i2+i3+i4+i5+i6+i7)	0.00	0.00	0.00	0.00	0.00	0.00
i1) Amortización de la Deuda Pública	0.00	0.00	0.00	0.00	0.00	0.00
i2) Intereses de la Deuda Pública	0.00	0.00	0.00	0.00	0.00	0.00
i3) Comisiones de la Deuda Pública	0.00	0.00	0.00	0.00	0.00	0.00
i4) Gastos de la Deuda Pública	0.00	0.00	0.00	0.00	0.00	0.00
i5) Costo por Coberturas	0.00	0.00	0.00	0.00	0.00	0.00
i6) Apoyos Financieros	0.00	0.00	0.00	0.00	0.00	0.00
i7) Aduenos de Ejercicios Fiscales Anteriores (ADEFAS)	0.00	0.00	0.00	0.00	0.00	0.00

SISTEMA DE RADIO Y TELEVISION DEL ESTADO DE NAYARIT (a)
Estado Analítico del Ejercicio del Presupuesto de Egresos Detallado - LDF
Clasificación por Objeto del Gasto (Capítulo y Concepto)
Del 1 de Enero al 31 de Diciembre de 2022 (b)
(PESOS)

Concepto (c)	Egresos					Subejercicio (e)
	Aprobado (d)	Ampliaciones/ (Reducciones)	Modificado	Devengado	Pagado	
II. Gasto Etiquetado (II=A+B+C+D+E+F+G+H+I)	0.00	0.00	0.00	0.00	0.00	0.00
A. Servicios Personales (A=a1+a2+a3+a4+a5+a6+a7)	0.00	0.00	0.00	0.00	0.00	0.00
a1) Remuneraciones al Personal de Carácter Permanente	0.00	0.00	0.00	0.00	0.00	0.00
a2) Remuneraciones al Personal de Carácter Transitorio	0.00	0.00	0.00	0.00	0.00	0.00
a3) Remuneraciones Adicionales y Especiales	0.00	0.00	0.00	0.00	0.00	0.00
a4) Seguridad Social	0.00	0.00	0.00	0.00	0.00	0.00
a5) Otras Prestaciones Sociales y Económicas	0.00	0.00	0.00	0.00	0.00	0.00
a6) Previsiones	0.00	0.00	0.00	0.00	0.00	0.00
a7) Pago de Estímulos a Servidores Públicos	0.00	0.00	0.00	0.00	0.00	0.00
B. Materiales y Suministros (B=b1+b2+b3+b4+b5+b6+b7+b8+b9)	0.00	0.00	0.00	0.00	0.00	0.00
b1) Materiales de Administración, Emisión de Documentos y Artículos Oficiales	0.00	0.00	0.00	0.00	0.00	0.00
b2) Alimentos y Utensilios	0.00	0.00	0.00	0.00	0.00	0.00
b3) Materias Primas y Materiales de Producción y Comercialización	0.00	0.00	0.00	0.00	0.00	0.00
b4) Materiales y Artículos de Construcción y de Reparación	0.00	0.00	0.00	0.00	0.00	0.00
b5) Productos Químicos, Farmacéuticos y de Laboratorio	0.00	0.00	0.00	0.00	0.00	0.00
b6) Combustibles, Lubricantes y Aditivos	0.00	0.00	0.00	0.00	0.00	0.00
b7) Vestuario, Blancos, Prendas de Protección y Artículos Deportivos	0.00	0.00	0.00	0.00	0.00	0.00
b8) Materiales y Suministros Para Seguridad	0.00	0.00	0.00	0.00	0.00	0.00
b9) Herramientas, Refacciones y Accesorios Menores	0.00	0.00	0.00	0.00	0.00	0.00
C. Servicios Generales (C=c1+c2+c3+c4+c5+c6+c7+c8+c9)	0.00	0.00	0.00	0.00	0.00	0.00
c1) Servicios Básicos	0.00	0.00	0.00	0.00	0.00	0.00
c2) Servicios de Arrendamiento	0.00	0.00	0.00	0.00	0.00	0.00
c3) Servicios Profesionales, Científicos, Técnicos y Otros Servicios	0.00	0.00	0.00	0.00	0.00	0.00
c4) Servicios Financieros, Bancarios y Comerciales	0.00	0.00	0.00	0.00	0.00	0.00
c5) Servicios de Instalación, Reparación, Mantenimiento y Conservación	0.00	0.00	0.00	0.00	0.00	0.00
c6) Servicios de Comunicación Social y Publicidad	0.00	0.00	0.00	0.00	0.00	0.00
c7) Servicios de Traslado y Viáticos	0.00	0.00	0.00	0.00	0.00	0.00
c8) Servicios Oficiales	0.00	0.00	0.00	0.00	0.00	0.00
c9) Otros Servicios Generales	0.00	0.00	0.00	0.00	0.00	0.00
D. Transferencias, Asignaciones, Subsidios y Otras Ayudas	0.00	0.00	0.00	0.00	0.00	0.00
(D=d1+d2+d3+d4+d5+d6+d7+d8+d9)	0.00	0.00	0.00	0.00	0.00	0.00
d1) Transferencias Internas y Asignaciones al Sector Público	0.00	0.00	0.00	0.00	0.00	0.00
d2) Transferencias al Resto del Sector Público	0.00	0.00	0.00	0.00	0.00	0.00
d3) Subsidios y Subvenciones	0.00	0.00	0.00	0.00	0.00	0.00
d4) Ayudas Sociales	0.00	0.00	0.00	0.00	0.00	0.00
d5) Pensiones y Jubilaciones	0.00	0.00	0.00	0.00	0.00	0.00
d6) Transferencias a Fideicomisos, Mandatos y Otros Análogos	0.00	0.00	0.00	0.00	0.00	0.00
d7) Transferencias a la Seguridad Social	0.00	0.00	0.00	0.00	0.00	0.00
d8) Donativos	0.00	0.00	0.00	0.00	0.00	0.00
d9) Transferencias al Exterior	0.00	0.00	0.00	0.00	0.00	0.00

[Firma]
[Firma]

SISTEMA DE RADIO Y TELEVISION DEL ESTADO DE NAYARIT (a)
 Estado Analítico del Ejercicio del Presupuesto de Egresos Detallado - LDF
 Clasificación por Objeto del Gasto (Capítulo y Concepto)
 Del 1 de Enero al 31 de Diciembre de 2022 (b)
 (PESOS)

Concepto (c)	Egresos					Subejercicio (e)
	Aprobado (d)	Ampliaciones/ (Reducciones)	Modificado	Devengado	Pagado	
E. Bienes Muebles, Inmuebles e Intangibles (E=e1+e2+e3+e4+e5+e6+e7+e8+e9)	0.00	0.00	0.00	0.00	0.00	0.00
e1) Mobiliario y Equipo de Administración	0.00	0.00	0.00	0.00	0.00	0.00
e2) Mobiliario y Equipo Educativo y Recreativo	0.00	0.00	0.00	0.00	0.00	0.00
e3) Equipo e Instrumental Médico y de Laboratorio	0.00	0.00	0.00	0.00	0.00	0.00
e4) Vehículos y Equipo de Transporte	0.00	0.00	0.00	0.00	0.00	0.00
e5) Equipo de Defensa y Seguridad	0.00	0.00	0.00	0.00	0.00	0.00
e6) Maquinaria, Otros Equipos y Herramientas	0.00	0.00	0.00	0.00	0.00	0.00
e7) Activos Biológicos	0.00	0.00	0.00	0.00	0.00	0.00
e8) Bienes Inmuebles	0.00	0.00	0.00	0.00	0.00	0.00
e9) Activos Intangibles	0.00	0.00	0.00	0.00	0.00	0.00
F. Inversión Pública (F=f1+f2+f3)	0.00	0.00	0.00	0.00	0.00	0.00
f1) Obra Pública en Bienes de Dominio Público	0.00	0.00	0.00	0.00	0.00	0.00
f2) Obra Pública en Bienes Propios	0.00	0.00	0.00	0.00	0.00	0.00
f3) Proyectos Productivos y Acciones de Fomento	0.00	0.00	0.00	0.00	0.00	0.00
G. Inversiones Financieras y Otras Provisiones (G=g1+g2+g3+g4+g5+g6+g7)	0.00	0.00	0.00	0.00	0.00	0.00
g1) Inversiones Para el Fomento de Actividades Productivas	0.00	0.00	0.00	0.00	0.00	0.00
g2) Acciones y Participaciones de Capital	0.00	0.00	0.00	0.00	0.00	0.00
g3) Compra de Títulos y Valores	0.00	0.00	0.00	0.00	0.00	0.00
g4) Concesión de Préstamos	0.00	0.00	0.00	0.00	0.00	0.00
g5) Inversiones en Fideicomisos, Mandatos y Otros Análogos	0.00	0.00	0.00	0.00	0.00	0.00
Fideicomiso de Desastres Naturales (Informativo)	0.00	0.00	0.00	0.00	0.00	0.00
g6) Otras Inversiones Financieras	0.00	0.00	0.00	0.00	0.00	0.00
g7) Provisiones para Contingencias y Otras Erogaciones Especiales	0.00	0.00	0.00	0.00	0.00	0.00
H. Participaciones y Aportaciones (H=h1+h2+h3)	0.00	0.00	0.00	0.00	0.00	0.00
h1) Participaciones	0.00	0.00	0.00	0.00	0.00	0.00
h2) Aportaciones	0.00	0.00	0.00	0.00	0.00	0.00
h3) Convenios	0.00	0.00	0.00	0.00	0.00	0.00
I. Deuda Pública (I=i1+i2+i3+i4+i5+i6+i7)	0.00	0.00	0.00	0.00	0.00	0.00
i1) Amortización de la Deuda Pública	0.00	0.00	0.00	0.00	0.00	0.00
i2) Intereses de la Deuda Pública	0.00	0.00	0.00	0.00	0.00	0.00
i3) Comisiones de la Deuda Pública	0.00	0.00	0.00	0.00	0.00	0.00
i4) Gastos de la Deuda Pública	0.00	0.00	0.00	0.00	0.00	0.00
i5) Costo por Coberturas	0.00	0.00	0.00	0.00	0.00	0.00
i6) Apoyos Financieros	0.00	0.00	0.00	0.00	0.00	0.00
i7) Adeudos de Ejercicios Fiscales Anteriores (ADEFAS)	0.00	0.00	0.00	0.00	0.00	0.00
III. Total de Egresos (III = I + II)	47,100,797.00	1,823,537.57	48,924,334.57	46,263,107.57	44,298,976.70	2,661,227.00

JOSE DE JESUS CEJA TORRES
 DIRECTOR GENERAL DEL SRTN

L.C ALEJANDRO CASTELLANOS MEZA
 COORDINADOR ADMINISTRATIVO DEL SRTN

SISTEMA DE RADIO Y TELEVISION DEL ESTADO DE NAYARIT (a)
 Estado Analítico del Ejercicio del Presupuesto de Egresos Detallado - LDF
 Clasificación Administrativa
 Del 1 de Enero al 31 de Diciembre de 2022 (b)
 (PESOS)

Concepto (c)	Egresos					Subejercicio (e)
	Aprobado (d)	Ampliaciones/ (Reducciones)	Modificado	Devengado	Pagado	
I. Gasto No Etiquetado (I=A+B+C+D+E+F+G+H) SISTEMA DE RADIO Y TELEVISION DE NAYARIT	47,100,797.00 47,100,797.00	1,823,537.57 1,823,537.57	48,924,334.57 48,924,334.57	46,263,107.57 46,263,107.57	44,298,976.70 44,298,976.70	2,661,227.00 2,661,227.00
II. Gasto Etiquetado (II=A+B+C+D+E+F+G+H) SISTEMA DE RADIO Y TELEVISION DE NAYARIT	0.00 0.00	0.00 0.00	0.00 0.00	0.00 0.00	0.00 0.00	0.00 0.00
III. Total de Egresos (III = I + II)	47,100,797.00	1,823,537.57	48,924,334.57	46,263,107.57	44,298,976.70	2,661,227.00

JOSE DE JESUS CEJA TORRES
 DIRECTOR GENERAL DEL SRTN

L.C. ALEJANDRO CASTELLANOS MEZA
 COORDINADOR ADMINISTRATIVO

SISTEMA DE RADIO Y TELEVISION DEL ESTADO DE NAYARIT (a)
Estado Analítico del Ejercicio del Presupuesto de Egresos Detallado - LDF
Clasificación Funcional (Finalidad y Función)
Del 1 de Enero al 31 de Diciembre de 2022 (b)
(PESOS)

Concepto (c)	Egresos					Subejercicio (e)
	Aprobado (d)	Ampliaciones/ (Reducciones)	Modificado	Devengado	Pagado	
I. Gasto No Etiquetado (I=A+B+C+D)	47,100,797.00	1,823,537.57	48,924,334.57	46,263,107.57	44,298,976.70	2,661,227.00
A. Gobierno (A=a1+a2+a3+a4+a5+a6+a7+a8)	0.00	0.00	0.00	0.00	0.00	0.00
a1) Legislación	0.00	0.00	0.00	0.00	0.00	0.00
a2) Justicia	0.00	0.00	0.00	0.00	0.00	0.00
a3) Coordinación de la Política de Gobierno	0.00	0.00	0.00	0.00	0.00	0.00
a4) Relaciones Exteriores	0.00	0.00	0.00	0.00	0.00	0.00
a5) Asuntos Financieros y Hacendarios	0.00	0.00	0.00	0.00	0.00	0.00
a6) Seguridad Nacional	0.00	0.00	0.00	0.00	0.00	0.00
a7) Asuntos de Orden Público y de Seguridad Interior	0.00	0.00	0.00	0.00	0.00	0.00
a8) Otros Servicios Generales	0.00	0.00	0.00	0.00	0.00	0.00
B. Desarrollo Social (B=b1+b2+b3+b4+b5+b6+b7)	47,100,797.00	1,823,537.57	48,924,334.57	46,263,107.57	44,298,976.70	2,661,227.00
b1) Protección Ambiental	0.00	0.00	0.00	0.00	0.00	0.00
b2) Vivienda y Servicios a la Comunidad	0.00	0.00	0.00	0.00	0.00	0.00
b3) Salud	0.00	0.00	0.00	0.00	0.00	0.00
b4) Recreación, Cultura y Otras Manifestaciones Sociales	47,100,797.00	1,823,537.57	48,924,334.57	46,263,107.57	44,298,976.70	2,661,227.00
b5) Educación	0.00	0.00	0.00	0.00	0.00	0.00
b6) Protección Social	0.00	0.00	0.00	0.00	0.00	0.00
b7) Otros Asuntos Sociales	0.00	0.00	0.00	0.00	0.00	0.00
C. Desarrollo Económico (C=c1+c2+c3+c4+c5+c6+c7+c8+c9)	0.00	0.00	0.00	0.00	0.00	0.00
c1) Asuntos Económicos, Comerciales y Laborales en General	0.00	0.00	0.00	0.00	0.00	0.00
c2) Agropecuaria, Silvicultura, Pesca y Caza	0.00	0.00	0.00	0.00	0.00	0.00
c3) Combustibles y Energía	0.00	0.00	0.00	0.00	0.00	0.00
c4) Minería, Manufacturas y Construcción	0.00	0.00	0.00	0.00	0.00	0.00
c5) Transporte	0.00	0.00	0.00	0.00	0.00	0.00
c6) Comunicaciones	0.00	0.00	0.00	0.00	0.00	0.00
c7) Turismo	0.00	0.00	0.00	0.00	0.00	0.00
c8) Ciencia, Tecnología e Innovación	0.00	0.00	0.00	0.00	0.00	0.00
c9) Otras Industrias y Otros Asuntos Económicos	0.00	0.00	0.00	0.00	0.00	0.00
D. Otras No Clasificadas en Funciones Anteriores (D=d1+d2+d3+d4)	0.00	0.00	0.00	0.00	0.00	0.00
d1) Transacciones de la Deuda Publica / Costo Financiero de la Deuda	0.00	0.00	0.00	0.00	0.00	0.00

[Handwritten signature]

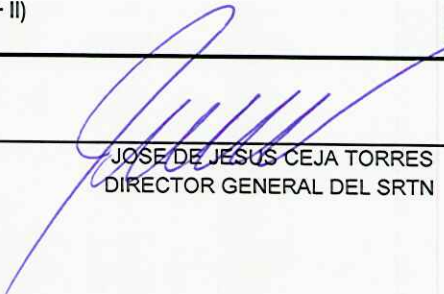
[Handwritten signature]


SISTEMA DE RADIO Y TELEVISION DEL ESTADO DE NAYARIT (a)
Estado Analítico del Ejercicio del Presupuesto de Egresos Detallado - LDF
Clasificación Funcional (Finalidad y Función)
Del 1 de Enero al 31 de Diciembre de 2022 (b)
(PESOS)

Concepto (c)	Egresos					Subejercicio (e)
	Aprobado (d)	Ampliaciones/ (Reducciones)	Modificado	Devengado	Pagado	
d2) Transferencias, Participaciones y Aportaciones Entre Diferentes Niveles y Ordenes de Gobierno	0.00	0.00	0.00	0.00	0.00	0.00
d3) Saneamiento del Sistema Financiero	0.00	0.00	0.00	0.00	0.00	0.00
d4) Adeudos de Ejercicios Fiscales Anteriores	0.00	0.00	0.00	0.00	0.00	0.00
II. Gasto Etiquetado (II=A+B+C+D)	0.00	0.00	0.00	0.00	0.00	0.00
A. Gobierno (A=a1+a2+a3+a4+a5+a6+a7+a8)	0.00	0.00	0.00	0.00	0.00	0.00
a1) Legislación	0.00	0.00	0.00	0.00	0.00	0.00
a2) Justicia	0.00	0.00	0.00	0.00	0.00	0.00
a3) Coordinación de la Política de Gobierno	0.00	0.00	0.00	0.00	0.00	0.00
a4) Relaciones Exteriores	0.00	0.00	0.00	0.00	0.00	0.00
a5) Asuntos Financieros y Hacendarios	0.00	0.00	0.00	0.00	0.00	0.00
a6) Seguridad Nacional	0.00	0.00	0.00	0.00	0.00	0.00
a7) Asuntos de Orden Público y de Seguridad Interior	0.00	0.00	0.00	0.00	0.00	0.00
a8) Otros Servicios Generales	0.00	0.00	0.00	0.00	0.00	0.00
B. Desarrollo Social (B=b1+b2+b3+b4+b5+b6+b7)	0.00	0.00	0.00	0.00	0.00	0.00
b1) Protección Ambiental	0.00	0.00	0.00	0.00	0.00	0.00
b2) Vivienda y Servicios a la Comunidad	0.00	0.00	0.00	0.00	0.00	0.00
b3) Salud	0.00	0.00	0.00	0.00	0.00	0.00
b4) Recreación, Cultura y Otras Manifestaciones Sociales	0.00	0.00	0.00	0.00	0.00	0.00
b5) Educación	0.00	0.00	0.00	0.00	0.00	0.00
b6) Protección Social	0.00	0.00	0.00	0.00	0.00	0.00
b7) Otros Asuntos Sociales	0.00	0.00	0.00	0.00	0.00	0.00
C. Desarrollo Económico (C=c1+c2+c3+c4+c5+c6+c7+c8+c9)	0.00	0.00	0.00	0.00	0.00	0.00
c1) Asuntos Económicos, Comerciales y Laborales en General	0.00	0.00	0.00	0.00	0.00	0.00
c2) Agropecuaria, Silvicultura, Pesca y Caza	0.00	0.00	0.00	0.00	0.00	0.00
c3) Combustibles y Energía	0.00	0.00	0.00	0.00	0.00	0.00
c4) Minería, Manufacturas y Construcción	0.00	0.00	0.00	0.00	0.00	0.00
c5) Transporte	0.00	0.00	0.00	0.00	0.00	0.00
c6) Comunicaciones	0.00	0.00	0.00	0.00	0.00	0.00
c7) Turismo	0.00	0.00	0.00	0.00	0.00	0.00
c8) Ciencia, Tecnología e Innovación	0.00	0.00	0.00	0.00	0.00	0.00
c9) Otras Industrias y Otros Asuntos Económicos	0.00	0.00	0.00	0.00	0.00	0.00

SISTEMA DE RADIO Y TELEVISION DEL ESTADO DE NAYARIT (a)
Estado Analítico del Ejercicio del Presupuesto de Egresos Detallado - LDF
Clasificación Funcional (Finalidad y Función)
Del 1 de Enero al 31 de Diciembre de 2022 (b)
(PESOS)


Concepto (c)	Egresos					Subejercicio (e)
	Aprobado (d)	Ampliaciones/ (Reducciones)	Modificado	Devengado	Pagado	
D. Otras No Clasificadas en Funciones Anteriores (D=d1+d2+d3+d4)	0.00	0.00	0.00	0.00	0.00	0.00
d1) Transacciones de la Deuda Publica / Costo Financiero de la Deuda	0.00	0.00	0.00	0.00	0.00	0.00
d2) Transferencias, Participaciones y Aportaciones Entre Diferentes Niveles y Ordenes de Gobierno	0.00	0.00	0.00	0.00	0.00	0.00
d3) Saneamiento del Sistema Financiero	0.00	0.00	0.00	0.00	0.00	0.00
d4) Adeudos de Ejercicios Fiscales Anteriores	0.00	0.00	0.00	0.00	0.00	0.00
III. Total de Egresos (III = I + II)	47,100,797.00	1,823,537.57	48,924,334.57	46,263,107.57	44,298,976.70	2,661,227.00



 JOSE DE JESUS CEJA TORRES
 DIRECTOR GENERAL DEL SRTN


 L.C. ALEJANDRO CASTELLANOS MEZA
 COORDINADOR ADMINISTRATIVO

SISTEMA DE RADIO Y TELEVISIÓN DEL ESTADO DE NAYARIT (a)
Estado Analítico del Ejercicio del Presupuesto de Egresos Detallado - LDF
Clasificación de Servicios Personales por Categoría
Del 1 de Enero al 31 de Diciembre de 2022 (b)
(PESOS)

Concepto (c)	Egresos					Subejercicio (e)
	Aprobado (d)	Ampliaciones/ (Reducciones)	Modificado	Devengado	Pagado	
I. Gasto No Etiquetado (I=A+B+C+D+E+F)	41,468,435.06	251,666.74	41,720,101.80	39,058,874.80	39,058,874.80	2,661,227.00
A. Personal Administrativo y de Servicio Público	41,468,435.06	251,666.74	41,720,101.80	39,058,874.80	39,058,874.80	2,661,227.00
B. Magisterio	0.00	0.00	0.00	0.00	0.00	0.00
C. Servicios de Salud (C=c1+c2)	0.00	0.00	0.00	0.00	0.00	0.00
c1) Personal Administrativo	0.00	0.00	0.00	0.00	0.00	0.00
c2) Personal Médico, Paramédico y afín	0.00	0.00	0.00	0.00	0.00	0.00
D. Seguridad Pública	0.00	0.00	0.00	0.00	0.00	0.00
E. Gastos asociados a la implementación de nuevas leyes federales o reformas a las mismas (E = e1 + e2)	0.00	0.00	0.00	0.00	0.00	0.00
e1) Nombre del Programa o Ley 1	0.00	0.00	0.00	0.00	0.00	0.00
e2) Nombre del Programa o Ley 2	0.00	0.00	0.00	0.00	0.00	0.00
F. Sentencias laborales definitivas	0.00	0.00	0.00	0.00	0.00	0.00
II. Gasto Etiquetado (II=A+B+C+D+E+F)	0.00	0.00	0.00	0.00	0.00	0.00
A. Personal Administrativo y de Servicio Público	0.00	0.00	0.00	0.00	0.00	0.00
B. Magisterio	0.00	0.00	0.00	0.00	0.00	0.00
C. Servicios de Salud (C=c1+c2)	0.00	0.00	0.00	0.00	0.00	0.00
c1) Personal Administrativo	0.00	0.00	0.00	0.00	0.00	0.00
c2) Personal Médico, Paramédico y afín	0.00	0.00	0.00	0.00	0.00	0.00
D. Seguridad Pública	0.00	0.00	0.00	0.00	0.00	0.00
E. Gastos asociados a la implementación de nuevas leyes federales o reformas a las mismas (E = e1 + e2)	0.00	0.00	0.00	0.00	0.00	0.00
e1) Nombre del Programa o Ley 1	0.00	0.00	0.00	0.00	0.00	0.00
e2) Nombre del Programa o Ley 2	0.00	0.00	0.00	0.00	0.00	0.00
F. Sentencias laborales definitivas	0.00	0.00	0.00	0.00	0.00	0.00
III. Total del Gasto en Servicios Personales (III = I + II)	41,468,435.06	251,666.74	41,720,101.80	39,058,874.80	39,058,874.80	2,661,227.00


JOSE DE JESÚS CEJA TORRES
DIRECTOR GENERAL DEL SRTN


L.C. ALEJANDRO CASTELLANOS MEZA
COORDINADOR ADMINISTRATIVO DEL SRTN

NOMBRE DEL ENTE PÚBLICO (a)
Guía de Cumplimiento de la Ley de Disciplina Financiera de las Entidades Federativas y Municipios
Del 1 de enero al 31 de diciembre de 20XX (b)

Indicadores de Observancia (c)	Implementación		Resultado		Fundamento (h)	Comentarios (i)
	SI	NO	Monto o valor (f)	Unidad (pesos/porcentajes) (g)		
	Mecanismo de Verificación (d)	Fecha estimada de cumplimiento (e)				
INDICADORES PRESUPUESTARIOS						
A. INDICADORES CUANTITATIVOS						
1 Balance Presupuestario Sostenible (j)						
a. Propuesto	Iniciativa de Ley de Ingresos y Proyecto de Presupuesto de Egresos		0.00	pesos	Art. 6 y 19 de la LDF	
b. Estimada/Aprobado	Ley de Ingresos y Presupuesto de Egresos		0.00	pesos	Art. 6 y 19 de la LDF	
c. Devengado	Cuenta Pública / Formato 4 LDF		794,980.72	pesos	Art. 6 y 19 de la LDF	
2 Balance Presupuestario de Recursos Disponibles Sostenible (k)						
a. Propuesto	Iniciativa de Ley de Ingresos y Proyecto de Presupuesto de Egresos		0.00	pesos	Art. 6 y 19 de la LDF	
b. Estimada/Aprobado	Ley de Ingresos y Presupuesto de Egresos		0.00	pesos	Art. 6 y 19 de la LDF	
c. Devengado	Cuenta Pública / Formato 4 LDF		794,980.72	pesos	Art. 6 y 19 de la LDF	
3 Financiamiento Neto dentro del Techo de Financiamiento Neto (l)						
a. Propuesto	Iniciativa de Ley de Ingresos		N.A.	pesos	Art. 6, 19 y 46 de la LDF	
b. Estimada	Ley de Ingresos		N.A.	pesos	Art. 6, 19 y 46 de la LDF	
c. Devengado	Cuenta Pública / Formato 4 LDF		N.A.	pesos	Art. 6, 19 y 46 de la LDF	
4 Recursos destinados a la atención de desastres naturales						
a. Asignación al fideicomiso para desastres naturales (m)						
a.1 Aprobado	Reporte Trim. Formato 6 a)		N.A.	pesos	Art. 9 de la LDF	
a.2 Pagado	Cuenta Pública / Formato 6 a)		N.A.	pesos	Art. 9 de la LDF	
b. Aportación promedio realizada por la Entidad Federativa durante los 5 ejercicios previos, para infraestructura dañada por desastres naturales (n)	Autorizaciones de recursos aprobados por el FONDEN		N.A.	pesos	Art. 9 de la LDF	
c. Saldo del fideicomiso para desastres naturales (o)	Cuenta Pública / Auxiliar de Cuentas		N.A.	pesos	Art. 9 de la LDF	
d. Costo promedio de los últimos 5 ejercicios de la reconstrucción de infraestructura dañada por desastres naturales (p)	Autorizaciones de recursos aprobados por el FONDEN		N.A.	pesos	Art. 9 de la LDF	
5 Techo para servicios personales (q)						
a. Asignación en el Presupuesto de Egresos	Reporte Trim. Formato 6 d)		48,924,334.57	pesos	Art. 10 y 21 de la LDF	
b. Devengado	Reporte Trim. Formato 6 d)		46,263,107.57	pesos	Art. 13 fracc. V y 21 de la LDF	
6 Previsiones de gasto para compromisos de pago derivados de APPs (r)						
a. Asignación en el Presupuesto de Egresos	Presupuesto de Egresos		N.A.	pesos	Art. 11 y 21 de la LDF	
7 Techo de ADEFAS para el ejercicio fiscal (s)						
a. Propuesto	Proyecto de Presupuesto de Egresos		N.A.	pesos	Art. 12 y 20 de la LDF	
b. Aprobado	Reporte Trim. Formato 6 a)		N.A.	pesos	Art. 12 y 20 de la LDF	
c. Devengado	Cuenta Pública / Formato 6 a)		N.A.	pesos	Art. 12 y 20 de la LDF	
B. INDICADORES CUALITATIVOS						
1 Iniciativa de Ley de Ingresos y Proyecto de Presupuesto de Egresos						
a. Objetivos anuales, estrategias y metas para el ejercicio fiscal (t)	Iniciativa de Ley de Ingresos y Proyecto de Presupuesto de Egresos				Art. 5 y 18 de la LDF	
b. Proyecciones de ejercicios posteriores (u)	Iniciativa de Ley de Ingresos y Proyecto de Presupuesto de Egresos / Formatos 7 a) y b)				Art. 5 y 18 de la LDF	
c. Descripción de riesgos relevantes y propuestas de acción para enfrentarlos (v)	Iniciativa de Ley de Ingresos y Proyecto de Presupuesto de Egresos				Art. 5 y 18 de la LDF	
d. Resultados de ejercicios fiscales anteriores y el ejercicio fiscal en cuestión (w)	Iniciativa de Ley de Ingresos y Proyecto de Presupuesto de Egresos / Formatos 7 c) y d)				Art. 5 y 18 de la LDF	
e. Estudio actuarial de las pensiones de sus trabajadores (x)	Proyecto de Presupuesto de Egresos / Formato 8				Art. 5 y 18 de la LDF	
2 Balance Presupuestario de Recursos Disponibles, en caso de ser negativo						
a. Razones excepcionales que justifican el Balance Presupuestario de Recursos Disponibles negativo (y)	Iniciativa de Ley de Ingresos o Proyecto de Presupuesto de Egresos				Art. 6 y 19 de la LDF	
b. Fuente de recursos para cubrir el Balance Presupuestario de Recursos Disponibles negativo (z)	Iniciativa de Ley de Ingresos o Proyecto de Presupuesto de Egresos				Art. 6 y 19 de la LDF	
c. Número de ejercicios fiscales y acciones necesarias para cubrir el Balance Presupuestario de Recursos Disponibles negativo (aa)	Iniciativa de Ley de Ingresos o Proyecto de Presupuesto de Egresos				Art. 6 y 19 de la LDF	
d. Informes Trimestrales sobre el avance de las acciones para recuperar el Balance Presupuestario de Recursos Disponibles (bb)	Reporte Trim. y Cuenta Pública				Art. 6 y 19 de la LDF	
3 Personales						
a. Remuneraciones de los servidores públicos (cc)	Proyecto de Presupuesto				Art. 10 y 21 de la LDF	
b. Previsiones salariales y económicas para cubrir incrementos salariales, creación de plazas y otros (dd)	Proyecto de Presupuesto				Art. 10 y 21 de la LDF	

[Firma manuscrita]

NOMBRE DEL ENTE PÚBLICO (a)
Guía de Cumplimiento de la Ley de Disciplina Financiera de las Entidades Federativas y Municipios
Del 1 de enero al 31 de diciembre de 202X (b)

Indicadores de Observancia (c)	Implementación		Resultado		Fundamento (h)	Comentarios (i)
	SI	NO	Monto o valor (f)	Unidad (pesos/porcentaje) (g)		
	Mecanismo de Verificación (d)	Fecha estimada de cumplimiento (e)				
INDICADORES PRESUPUESTARIOS						
INDICADORES DEL EJERCICIO PRESUPUESTARIO						
A. INDICADORES CUANTITATIVOS						
1 Ingresos Excedentes derivados de Ingresos de Libre Disposición						
a	Monto de Ingresos Excedentes derivados de ILD (ee)	Cuenta Pública / Formato 5		-42,708.71	pesos	Art. 14 y 21 de la LDF
b	Monto de Ingresos Excedentes derivados de ILD destinados al fin del A. 14, fracción I de la LDF (ff)	Cuenta Pública		NA	pesos	Art. 14 y 21 de la LDF
c	Monto de Ingresos Excedentes derivados de ILD destinados al fin del A. 14, fracción II, a) de la LDF (gg)	Cuenta Pública		NA	pesos	Art. 14 y 21 de la LDF
d	Monto de Ingresos Excedentes derivados de ILD destinados al fin del A. 14, fracción II, b) de la LDF (hh)	Cuenta Pública		NA	pesos	Art. 14 y 21 de la LDF
e	Monto de Ingresos Excedentes derivados de ILD destinados al fin del artículo noveno transitorio de la LDF (ii)			NA	pesos	Art. Noveno Transitorio de la LDF
f	Monto de Ingresos Excedentes derivados de ILD destinados al fin señalado por el Artículo 14, párrafo segundo y en el artículo 21 y Noveno Transitorio de la LDF (jj)			NA	pesos	Art. 14 y 21 de la LDF
g	Monto de Ingresos Excedentes derivados de ILD en un nivel de endeudamiento sostenible de acuerdo al Sistema de Alertas hasta por el 5% de los recursos para cubrir el Gasto Corriente (kk)			NA	pesos	Art. 14 y 21 de la LDF
B. INDICADORES CUALITATIVOS						
1	Análisis Costo-Beneficio para programas o proyectos de inversión mayores a 10 millones de UDIS (ll)	Página de internet de la Secretaría de Finanzas o Tesorería Municipal				Art. 13 frac. III y 21 de la LDF
2	Análisis de conveniencia y análisis de transferencia de riesgos de los proyectos APPs (mm)	Página de internet de la Secretaría de Finanzas o Tesorería Municipal				Art. 13 frac. III y 21 de la LDF
3	Identificación de población objetivo, destino y temporalidad de subsidios (nn)	Página de internet de la Secretaría de Finanzas o Tesorería Municipal				Art. 13 frac. VII y 21 de la LDF
INDICADORES DE DEUDA PÚBLICA						
A. INDICADORES CUANTITATIVOS						
1 Obligaciones a Corto Plazo						
a	Límite de Obligaciones a Corto Plazo (oo)			NA	pesos	Art. 30 frac. I de la LDF
b	Obligaciones a Corto Plazo (pp)			NA	pesos	Art. 30 frac. I de la LDF

JOSE DE JESUS CEJA TORRES
 DIRECTOR GENERAL DEL SRTN

L.C. ALEJANDRO CASTELLANOS MEZA
 COORDINADOR ADMINISTRATIVO DEL SRTN