

PATRONATO DEL TEATRO DEL PUEBLO



Nayarit
NUESTRO HONOR Y COMPROMISO

TEATRO DEL
PUEBLO

PATRONATO DEL TEATRO DEL PUEBLO EJERCICIO 2022

INTRODUCCIÓN

El 26 de octubre de 1994 se publicó el decreto de creación No. 34, en el cual se establece la creación del Patronato del Teatro del Pueblo, como un Organismo Público Descentralizado, con personalidad jurídica y patrimonio propio.

Se crea con la finalidad de contribuir con ello al mejoramiento de nuestro pueblo, con el más estricto apego a nuestros principios étnicos, y tradicionales pero que sustenten un desarrollo armónico pluricultural que garantice al pueblo de Nayarit y sus nuevas generaciones la plenitud del ejercicio de sus derechos., para lograr ese objetivo, es necesario implementar instrumentos administrativos que brinde espacios y apoyos para desarrollar la cultura, con la participación de todos los involucrados en esta tarea.

Los estados financieros constituyen la base financiera para la evaluación del desempeño, rendición de cuentas, transparencia fiscal y la fiscalización de la cuenta pública de acuerdo a lo estipulado en el artículo 38 fracción III de la ley del Órgano de Fiscalización Superior del Estado, que establece: "En la remisión de la cuenta pública del Poder Ejecutivo y en las de los Ayuntamientos deberá de incluirse, de manera consolidada, la información correspondiente a sus organismos públicos descentralizados, fideicomisos, fondos y empresas de participación estatal o municipal, según sea el caso, así como de las personas físicas y morales que hayan recibido recursos públicos con cargo a sus respectivos erarios".

De conformidad con lo establecido en los postulados de Contabilidad Gubernamental emitidos por el Consejo Nacional de Armonización Contable (CONAC), los estados financieros se preparan de acuerdo a las normas emitidas por la Ley General de Contabilidad Gubernamental, emitida por la CONAC y las disposiciones legales aplicables, la elaboración de los estados financieros y presupuestarios se han realizado en base a las normas y metodología prevista en el apartado de estados financieros del manual de contabilidad gubernamental.



Nayarit
NUESTRO HONOR Y COMPROMISO

TEATRO DEL
PUEBLO

Este organismo cumple con las disposiciones marcadas en la Ley General de Contabilidad Gubernamental, que tiene por objeto establecer los criterios generales que regirán la contabilidad y la emisión financiera.

Las principales políticas de la entidad en materia de la rendición de cuentas están orientadas a que la contabilidad gubernamental facilite el registro y la fiscalización de los activos, pasivos, ingresos y gastos en general y contribuir en gran medida con la eficacia y eficiencia de todos los recursos de este organismo.

Cuenta Pública 2022
PATRONATO DEL TEATRO DEL FUEBLO
Estado de Situación Financiera
Al 31 de Diciembre de 2022
(Cifras en Pesos)

Concepto	2022	2021	Concepto	2022	2021
ACTIVO			PASIVO		
Activo Circulante			Pasivo Circulante		
Efectivo y Equivalentes	2,982,903.67	1,143,293.44	Cuentas por Pagar a Corto Plazo	445,555.37	1,163,341.17
Derechos a Recibir Efectivo o Equivalentes	701,199.42	742,625.80	Documentos por Pagar a Corto Plazo	0.00	0.00
Derechos a Recibir Bienes o Servicios	36,094.80	36,094.80	Porción a Corto Plazo de la Deuda Pública a Largo Plazo	0.00	0.00
Inventarios	0.00	0.00	Títulos y Valores a Corto Plazo	0.00	0.00
Almacenes	0.00	0.00	Pasivos Diferidos a Corto Plazo	0.00	0.00
Estimación por Pérdida o Deterioro de Activos Circulantes	0.00	0.00	Fondos y Bienes de Terceros en Garantía y/o Administración a Corto Plazo	0.00	0.00
Otros Activos Circulantes	0.00	0.00	Provisiones a Corto Plazo	1,001,501.53	0.00
			Otros Pasivos a Corto Plazo	0.00	0.00
Total de Activos Circulantes	3,720,197.89	1,922,014.04	Total de Pasivos Circulantes	1,447,056.90	1,163,341.17
Activo No Circulante			Pasivo No Circulante		
Inversiones Financieras a Largo Plazo	0.00	0.00	Cuentas por Pagar a Largo Plazo	0.00	0.00
Derechos a Recibir Efectivo o Equivalentes a Largo Plazo	0.00	0.00	Documentos por Pagar a Largo Plazo	0.00	0.00
Bienes Inmuebles, Infraestructura y Construcciones en Proceso	0.00	0.00	Deuda Pública a Largo Plazo	0.00	0.00
Bienes Muebles	11,289,619.30	11,061,026.15	Pasivos Diferidos a Largo Plazo	0.00	0.00
Activos Intangibles	0.00	0.00	Fondos y Bienes de Terceros en Garantía y/o en Administración a Largo Plazo	0.00	0.00
Depreciación, Deterioro y Amortización Acumulada de Bienes	0.00	0.00	Provisiones a Largo Plazo	0.00	0.00
Activos Diferidos	0.00	0.00			
Estimación por Pérdida o Deterioro de Activos no Circulantes	0.00	0.00	Total de Pasivos No Circulantes	0.00	0.00
Otros Activos no Circulantes	0.00	0.00			
Total de Activos No Circulantes	11,289,619.30	11,061,026.15	Total del Pasivo	1,447,056.90	1,163,341.17
Total del Activo	15,009,817.19	12,983,040.19	HACIENDA PÚBLICA/PATRIMONIO		
			Hacienda Pública/Patrimonio Contribuido	0.00	0.00
			Aportaciones	0.00	0.00
			Donaciones de Capital	0.00	0.00
			Actualización de la Hacienda Pública /Patrimonio	0.00	0.00
			Hacienda Pública/Patrimonio Generado	13,562,760.29	11,819,699.02
			Resultados del Ejercicio (Ahorro/Desahorro)	2,047,558.29	-1,022,136.07
			Resultados de Ejercicios Anteriores	11,824,666.82	12,841,835.09
			Revalúos	0.00	0.00
			Reservas	0.00	0.00
			Rectificaciones de Resultados de Ejercicios Anteriores	-309,464.82	0.00
			Exceso o Insuficiencia en la Actualización de la Hacienda Pública/Patrimonio	0.00	0.00
			Resultado por Posición Monetaria	0.00	0.00
			Resultado por Tenencia de Activos no Monetarios	0.00	0.00
			Total Hacienda Pública/Patrimonio	13,562,760.29	11,819,699.02
			Total del Pasivo y Hacienda Pública /Patrimonio	15,009,817.19	12,983,040.19

Bajo protesta de decir verdad declaramos que los Estados Financieros y sus notas, son razonablemente correctos y son responsabilidad del emisor.

L.C. ANA ROSARIO RUIZ IBARRA
 DIRECTORA ADMINISTRATIVA

GUSTAVO ENRIQUEZ M.
 LIC. GUSTAVO DE JESUS ENRIQUEZ MORQUECHO
 PRESIDENTE DEL PATRONATO

Cuenta Pública 2022
PATRONATO DEL TEATRO DEL PUEBLO
 Estado de Actividades
 Del 1 de Enero al 31 de Diciembre de 2022
 (Cifras en Pesos)

Concepto	2022	2021
INGRESOS Y OTROS BENEFICIOS		
Ingresos de Gestión	3,008,556.98	212,391.60
Impuestos	0.00	0.00
Cuotas y Aportaciones de Seguridad Social	0.00	0.00
Contribuciones de Mejoras	0.00	0.00
Derechos	0.00	0.00
Productos	0.00	0.00
Aprovechamientos	3,008,556.98	212,391.60
Ingresos por Venta de Bienes y Prestación de Servicios	0.00	0.00
Participaciones, Aportaciones, Convenios, Incentivos Derivados de la Colaboración Fiscal, Fondos Distintos de Aportaciones, Transferencias, Asignaciones, Subsidios y Subvenciones, y Pensiones y Jubilaciones	13,032,202.52	12,380,412.06
Participaciones, Aportaciones, Convenios, Incentivos Derivados de la Colaboración Fiscal y Fondos Distintos de Aportaciones	0.00	0.00
Transferencias, Asignaciones, Subsidios y Subvenciones, y Pensiones y Jubilaciones	13,032,202.52	12,380,412.06
Otros Ingresos y Beneficios	0.00	0.00
Ingresos Financieros	0.00	0.00
Incremento por Variación de Inventarios	0.00	0.00
Disminución del Exceso de Estimaciones por Pérdida o Deterioro u Obsolescencia	0.00	0.00
Disminución del Exceso de Provisiones	0.00	0.00
Otros Ingresos y Beneficios Varios	0.00	0.00
Total de Ingresos y Otros Beneficios	16,040,759.50	12,592,803.66
GASTOS Y OTRAS PÉRDIDAS		
Gastos de Funcionamiento	13,993,201.21	13,583,482.25
Servicios Personales	11,672,264.46	11,792,909.22
Materiales y Suministros	435,467.34	168,768.18
Servicios Generales	1,885,469.41	1,621,804.85
Transferencias, Asignaciones, Subsidios y Otras Ayudas	0.00	31,457.48
Transferencias Internas y Asignaciones al Sector Público	0.00	0.00
Transferencias al Resto del Sector Público	0.00	0.00
Subsidios y Subvenciones	0.00	31,457.48
Ayudas Sociales	0.00	0.00
Pensionamientos y Jubilaciones	0.00	0.00
Transferencias a Fidelcomisos, Mandatos y Contratos Análogos	0.00	0.00
Transferencias a la Seguridad Social	0.00	0.00
Donativos	0.00	0.00
Transferencias al Exterior	0.00	0.00
Participaciones y Aportaciones	0.00	0.00
Participaciones	0.00	0.00
Aportaciones	0.00	0.00
Convenios	0.00	0.00
Intereses, Comisiones y Otros Gastos de la Deuda Pública	0.00	0.00
Intereses de la Deuda Pública	0.00	0.00
Comisiones de la Deuda Pública	0.00	0.00
Gastos de la Deuda Pública	0.00	0.00
Costo por Coberturas	0.00	0.00
Apoyos Financieros	0.00	0.00
Otros Gastos y Pérdidas Extraordinarias	0.00	0.00
Estimaciones, Depreciaciones, Deterioros, Obsolescencia y Amortizaciones	0.00	0.00
Provisiones	0.00	0.00
Disminución de Inventarios	0.00	0.00
Aumento por Insuficiencia de Estimaciones por Pérdida o Deterioro u Obsolescencia	0.00	0.00
Aumento por Insuficiencia de Provisiones	0.00	0.00
Otros Gastos	0.00	0.00
Operación Pública	0.00	0.00
Inversión Pública no Capitalizable	0.00	0.00
Total de Gastos y Otras Pérdidas	13,993,201.21	13,614,939.73
Resultados del Ejercicio (Ahorro/Desahorro)	2,047,558.29	-1,022,136.07

Bajo protesta de decir verdad declaramos que los Estados Financieros y sus notas, son razonablemente correctos y son responsabilidad del emisor.


L.C. ANA ROSARIO FUJIZ IBARRA
 DIRECTORA ADMINISTRATIVA

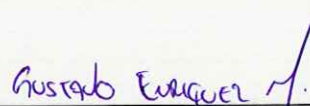
LIC. GUSTAVO DE JESÚS ENRIQUEZ MORQUECHO
 PRESIDENTE DEL PATRONATO

Cuenta Pública 2022
PATRONATO DEL TEATRO DEL PUEBLO
 Estado de Variación en la Hacienda Pública
 Del 1 de Enero al 31 de Diciembre de 2022
 (Cifras en Pesos)

Concepto	Hacienda Pública / Patrimonio Contribuido	Hacienda Pública / Patrimonio Generado de Ejercicios Anteriores	Hacienda Pública / Patrimonio Generado del Ejercicio	Exceso o Insuficiencia en la Actualización de la Hacienda Pública / Patrimonio	TOTAL
Hacienda Pública/ Patrimonio Contribuido Neto de 2021	0.00	0.00	0.00	0.00	0.00
Aportaciones	0.00	0.00	0.00	0.00	0.00
Donaciones de Capital	0.00	0.00	0.00	0.00	0.00
Actualización de la Hacienda Pública/Patrimonio	0.00	0.00	0.00	0.00	0.00
Hacienda Pública/Patrimonio Generado Neto de 2021	0.00	12,841,835.09	-1,022,136.07	0.00	11,819,699.02
Resultados del Ejercicio (Ahorro/Desahorro)	0.00	0.00	-1,022,136.07	0.00	-1,022,136.07
Resultados de Ejercicios Anteriores	0.00	12,841,835.09	0.00	0.00	12,841,835.09
Revalúos	0.00	0.00	0.00	0.00	0.00
Reservas	0.00	0.00	0.00	0.00	0.00
Rectificaciones de Resultados de Ejercicios Anteriores	0.00	0.00	0.00	0.00	0.00
Exceso o Insuficiencia en la Actualización de la Hacienda Pública/Patrimonio Neto de 2021	0.00	0.00	0.00	0.00	0.00
Resultado por Posición Monetaria	0.00	0.00	0.00	0.00	0.00
Resultado por Tenencia de Activos no Monetarios	0.00	0.00	0.00	0.00	0.00
Hacienda Pública/Patrimonio Neto Final de 2021	0.00	12,841,835.09	-1,022,136.07	0.00	11,819,699.02
Cambios en la Hacienda Pública/Patrimonio Contribuido Neto de 2022	0.00	0.00	0.00	0.00	0.00
Aportaciones	0.00	0.00	0.00	0.00	0.00
Donaciones de Capital	0.00	0.00	0.00	0.00	0.00
Actualización de la Hacienda Pública/Patrimonio	0.00	0.00	0.00	0.00	0.00
Variaciones de la Hacienda Pública/Patrimonio Generado Neto de 2022	0.00	-1,017,168.27	2,760,229.54		1,743,061.27
Resultados del Ejercicio (Ahorro/Desahorro)	0.00	0.00	2,047,558.29	0.00	2,047,558.29
Resultados de Ejercicios Anteriores	0.00	-1,017,168.27	1,022,136.07	0.00	4,967.80
Revalúos	0.00	0.00	0.00	0.00	0.00
Reservas	0.00	0.00	0.00	0.00	0.00
Rectificaciones de Resultados de Ejercicios Anteriores	0.00	0.00	-309,464.82	0.00	-309,464.82
Cambios en el Exceso o Insuficiencia en la Actualización de la Hacienda Pública/Patrimonio Neto de 2022	0.00	0.00	0.00	0.00	0.00
Resultado por Posición Monetaria	0.00	0.00	0.00	0.00	0.00
Resultado por Tenencia de Activos no Monetarios	0.00	0.00	0.00	0.00	0.00
Hacienda Pública/Patrimonio Neto Final de 2022	0.00	11,824,666.82	1,738,093.47	0.00	13,562,760.29

Bajo protesta de decir verdad declaramos que los Estados Financieros y sus notas, son razonablemente correctos y son responsabilidad del emisor.


 L.C. ANA ROSARIO RUIZ IBARRA
 DIRECTORA ADMINISTRATIVA



 LIC. GUSTAVO DE JESÚS ENRIQUEZ MORQUECHO
 PRESIDENTE DEL PATRONATO

Cuenta Pública 2022
PATRONATO DEL TEATRO DEL PUEBLO
 Estado de Cambios en la Situación Financiera
 Del 1 de Enero al 31 de Diciembre de 2022
 (Cifras en Pesos)

Concepto	Origen	Aplicación
ACTIVO	41,426.38	2,068,203.38
Activo Circulante	41,426.38	1,839,610.23
Efectivo y Equivalentes	0.00	1,839,610.23
Derechos a Recibir Efectivo o Equivalentes	41,426.38	0.00
Derechos a Recibir Bienes o Servicios	0.00	0.00
Inventarios	0.00	0.00
Almacenes	0.00	0.00
Estimación por Pérdida o Deterioro de Activos Circulantes	0.00	0.00
Otros Activos Circulantes	0.00	0.00
Activo No Circulante	0.00	228,593.15
Inversiones Financieras a Largo Plazo	0.00	0.00
Derechos a Recibir Efectivo o Equivalentes a Largo Plazo	0.00	0.00
Bienes Inmuebles, Infraestructura y Construcciones en Proceso	0.00	0.00
Bienes Muebles	0.00	228,593.15
Activos Intangibles	0.00	0.00
Depreciación, Deterioro y Amortización Acumulada de Bienes	0.00	0.00
Activos Diferidos	0.00	0.00
Estimación por Pérdida o Deterioro de Activos no Circulantes	0.00	0.00
Otros Activos no Circulantes	0.00	0.00
PASIVO	1,001,501.53	717,785.80
Pasivo Circulante	1,001,501.53	717,785.80
Cuentas por Pagar a Corto Plazo	0.00	717,785.80
Documentos por Pagar a Corto Plazo	0.00	0.00
Porción a Corto Plazo de la Deuda Pública a Largo Plazo	0.00	0.00
Títulos y Valores a Corto Plazo	0.00	0.00
Pasivos Diferidos a Corto Plazo	0.00	0.00
Fondos y Bienes de Terceros en Garantía y/o Administración a Corto Plazo	0.00	0.00
Provisiones a Corto Plazo	1,001,501.53	0.00
Otros Pasivos a Corto Plazo	0.00	0.00
Pasivo No Circulante	0.00	0.00
Cuentas por Pagar a Largo Plazo	0.00	0.00
Documentos por Pagar a Largo Plazo	0.00	0.00
Deuda Pública a Largo Plazo	0.00	0.00
Pasivos Diferidos a Largo Plazo	0.00	0.00
Fondos y Bienes de Terceros en Garantía y/o en Administración a Largo Plazo	0.00	0.00
Provisiones a Largo Plazo	0.00	0.00
HACIENDA PÚBLICA/PATRIMONIO	3,069,694.36	1,326,633.09
Hacienda Pública/Patrimonio Contribuido	0.00	0.00
Aportaciones	0.00	0.00
Donaciones de Capital	0.00	0.00
Actualización de la Hacienda Pública/Patrimonio	0.00	0.00
Hacienda Pública/Patrimonio Generado	3,069,694.36	1,326,633.09
Resultados del Ejercicio (Ahorro/Desahorro)	3,069,694.36	0.00
Resultados de Ejercicios Anteriores	0.00	1,017,168.27
Revalúos	0.00	0.00
Reservas	0.00	0.00
Rectificaciones de Resultados de Ejercicios Anteriores	0.00	309,464.82
Exceso o Insuficiencia en la Actualización de la Hacienda Pública/Patrimonio	0.00	0.00
Resultado por Posición Monetaria	0.00	0.00
Resultado por Tenencia de Activos no Monetarios	0.00	0.00

Bajo protesta de decir verdad declaramos que los Estados Financieros y sus notas, son razonablemente correctos y son responsabilidad del emisor.



 LIC. ANA ROSARIO RUIZ IBARRA
 DIRECTORA ADMINISTRATIVA



 LIC. GUSTAVO DE JESÚS ENRIQUEZ MORQUECHO
 PRESIDENTE DEL PATRONATO

Cuenta Pública 2022
PATRONATO DEL TEATRO DEL PUEBLO
 Estado de Flujos de Efectivo
 Del 1 de Enero al 31 de Diciembre de 2022
 (Cifras en Pesos)

Concepto	2022	2021
Flujos de Efectivo de las Actividades de Operación		
Origen	16,040,759.50	12,592,803.66
Impuestos	0.00	0.00
Cuotas y Aportaciones de Seguridad Social	0.00	0.00
Contribuciones de Mejoras	0.00	0.00
Derechos	0.00	0.00
Productos	0.00	0.00
Aprovechamientos	3,008,556.98	212,391.60
Ingresos por Venta de Bienes y Prestación de Servicios	0.00	0.00
Participaciones, Aportaciones, Convenios, Incentivos Derivados de la Colaboración Fiscal y Fondos Distintos de Aportaciones	0.00	0.00
Transferencias, Asignaciones, Subsidios y Subvenciones, y Pensiones y Jubilaciones	13,032,202.52	12,380,412.06
Otros Orígenes de Operación	0.00	0.00
Aplicación	14,076,456.12	13,746,302.50
Servicios Personales	11,672,264.46	11,792,909.22
Materiales y Suministros	435,467.34	168,768.18
Servicios Generales	1,885,469.41	1,621,804.85
Transferencias Internas y Asignaciones al Sector Público	0.00	0.00
Transferencias al Resto del Sector Público	0.00	0.00
Subsidios y Subvenciones	0.00	31,457.48
Ayudas Sociales	0.00	0.00
Pensionamientos y Jubilaciones	0.00	0.00
Transferencias a Fideicomisos, Mandatos y Contratos Análogos	0.00	0.00
Transferencias a la Seguridad Social	0.00	0.00
Donativos	0.00	0.00
Transferencias al Exterior	0.00	0.00
Participaciones	0.00	0.00
Aportaciones	0.00	0.00
Convenios	0.00	0.00
Otras Aplicaciones de Operación	83,254.91	131,362.77
Flujos Netos de Efectivo por Actividades de Operación	1,964,303.38	-1,153,498.84
Flujos de Efectivo de las Actividades de Inversión		
Origen	0.00	0.00
Bienes Inmuebles, Infraestructura y Construcciones en Proceso	0.00	0.00
Bienes Muebles	0.00	0.00
Otros Orígenes de Inversión	0.00	0.00
Aplicación	124,693.15	3,584.40
Bienes Inmuebles, Infraestructura y Construcciones en Proceso	0.00	0.00
Bienes Muebles	124,693.15	3,584.40
Otras Aplicaciones de Inversión	0.00	0.00
Flujos Netos de Efectivo por Actividades de Inversión	-124,693.15	-3,584.40
Flujos de Efectivo de las Actividades de Financiamiento		
Origen	0.00	0.00
Endeudamiento Neto	0.00	0.00
Interno	0.00	0.00
Externo	0.00	0.00
Otros Orígenes de Financiamiento	0.00	0.00
Aplicación	0.00	0.00
Servicios de la Deuda	0.00	0.00
Interno	0.00	0.00
Externo	0.00	0.00
Otras Aplicaciones de Financiamiento	0.00	0.00
Flujos Netos de Efectivo por Actividades de Financiamiento	0.00	0.00
Incremento/Disminución Neta en el Efectivo y Equivalentes al Efectivo	1,839,610.23	-1,157,083.24
Efectivo y Equivalentes al Efectivo al Inicio del Ejercicio	1,143,293.44	2,300,376.68
Efectivo y Equivalentes al Efectivo al Final del Ejercicio	2,982,903.67	1,143,293.44

Bajo protesta de decir verdad declaramos que los Estados Financieros y sus notas, son razonablemente correctos y son responsabilidad del emisor.



 L.C. ANA ROSARIO RUIZ IBARRA
 DIRECTORA ADMINISTRATIVA



 LIC. GUSTAVO DE JESÚS ENRIQUEZ MORQUECHO
 PRESIDENTE DEL PATRONATO

Cuenta Pública 2022
PATRONATO DEL TEATRO DEL PUEBLO
 Estado Analítico del Activo
 Del 1 de Enero al 31 de Diciembre de 2022
 (Cifras en Pesos)

Concepto	Saldo Inicial	Cargos del Periodo	Abonos del Periodo	Saldo Final	Variación del Periodo
ACTIVO	12,983,040.19	44,825,873.48	42,799,096.48	15,009,817.19	2,026,777.00
Activo Circulante	1,922,014.04	44,597,280.33	42,799,096.48	3,720,197.89	1,798,183.85
Efectivo y Equivalentes	1,143,293.44	23,926,215.84	22,086,605.61	2,982,903.67	1,839,610.23
Derechos a Recibir Efectivo o Equivalentes	742,625.80	20,671,064.49	20,712,490.87	701,199.42	-41,426.38
Derechos a Recibir Bienes o Servicios	36,094.80	0.00	0.00	36,094.80	0.00
Inventarios	0.00	0.00	0.00	0.00	0.00
Almacenes	0.00	0.00	0.00	0.00	0.00
Estimación por Pérdida o Deterioro de Activos Circulantes	0.00	0.00	0.00	0.00	0.00
Otros Activos Circulantes	0.00	0.00	0.00	0.00	0.00
Activo No Circulante	11,061,026.15	228,593.15	0.00	11,289,619.30	228,593.15
Inversiones Financieras a Largo Plazo	0.00	0.00	0.00	0.00	0.00
Derechos a Recibir Efectivo o Equivalentes a Largo Plazo	0.00	0.00	0.00	0.00	0.00
Bienes Inmuebles, Infraestructura y Construcciones en Proceso	0.00	0.00	0.00	0.00	0.00
Bienes Muebles	11,061,026.15	228,593.15	0.00	11,289,619.30	228,593.15
Activos Intangibles	0.00	0.00	0.00	0.00	0.00
Depreciación, Deterioro y Amortización Acumulada de Bienes	0.00	0.00	0.00	0.00	0.00
Activos Diferidos	0.00	0.00	0.00	0.00	0.00
Estimación por Pérdida o Deterioro de Activos no Circulantes	0.00	0.00	0.00	0.00	0.00
Otros Activos no Circulantes	0.00	0.00	0.00	0.00	0.00

Bajo protesta de decir verdad declaramos que los Estados Financieros y sus notas, son razonablemente correctos y son responsabilidad del emisor.



 L.C. ANA ROSARIO RUIZ IBARRA
 DIRECTORA ADMINISTRATIVA



 LIC. GUSTAVO DE JESÚS ENRIQUEZ MORQUECHO
 PRESIDENTE DEL PATRONATO

Cuenta Pública 2022
PATRONATO DEL TEATRO DEL PUEBLO
 Estado Analítico de la Deuda y Otros Pasivos
 Del 1 de Enero al 31 de Diciembre de 2022
 (Cifras en Pesos)

Denominación de las Deudas	Moneda de Contratación	Institución o País Acreedor	Saldo Inicial del Periodo	Saldo Final del Periodo
DEUDA PÚBLICA				
Corto Plazo				
Deuda Interna			0.00	0.00
Instituciones de Crédito	Peso	México	0.00	0.00
Títulos y Valores	Peso	México	0.00	0.00
Arrendamientos Financieros	Peso	México	0.00	0.00
Deuda Externa			0.00	0.00
Organismos Financieros Internacionales	Peso	México	0.00	0.00
Deuda Bilateral	Peso	México	0.00	0.00
Títulos y Valores	Peso	México	0.00	0.00
Arrendamientos Financieros	Peso	México	0.00	0.00
Subtotal de Deuda Pública a Corto Plazo			0.00	0.00
Largo Plazo				
Deuda Interna			0.00	0.00
Instituciones de Crédito	Peso	México	0.00	0.00
Títulos y Valores	Peso	México	0.00	0.00
Arrendamientos Financieros	Peso	México	0.00	0.00
Deuda Externa			0.00	0.00
Organismos Financieros Internacionales	Peso	México	0.00	0.00
Deuda Bilateral	Peso	México	0.00	0.00
Títulos y Valores	Peso	México	0.00	0.00
Arrendamientos Financieros	Peso	México	0.00	0.00
Subtotal de Deuda Pública a Largo Plazo			0.00	0.00
Total de Otros Pasivos	Peso	México	1,163,341.17	1,447,056.90
Total de Deuda Pública y Otros Pasivos			1,163,341.17	1,447,056.90

Bajo protesta de decir verdad declaramos que los Estados Financieros y sus notas, son razonablemente correctos y son responsabilidad del emisor.


 L.C. ANA ROSARIO RUIZ IBARRA
 DIRECTORA ADMINISTRATIVA



 LIC. GUSTAVO DE JESÚS ENRIQUEZ MORQUECHO
 PRESIDENTE DEL PATRONATO

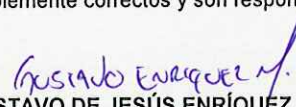
Cuenta Pública 2022
PATRONATO DEL TEATRO DEL PUEBLO
Informe sobre Pasivos Contingentes
Del 1 de Enero al 31 de Diciembre de 2022
(Cifras en Pesos)

En cumplimiento a lo dispuesto en los artículos 46, Fracción I, Inciso f) y 52 de la Ley General de Contabilidad Gubernamental y de conformidad con lo establecido en el Capítulo VII, Numeral II, Inciso h) del Manual de Contabilidad Gubernamental emitido por el CONAC, el Ente Público informa lo siguiente:

Cuenta	Concepto	Importe
	Se entiende por pasivos contingentes a una obligación surgida a raíz de sucesos ocurridos, cuya existencia puede ser consecuencia, con cierto grado de incertidumbre, de un suceso futuro catalogado como siniestro o accidentes, mismo que puede llevar a desembocar un elevado pago en ese momento. Se realiza la erogación por concepto de pólizas de seguros del edificio contra siniestros que se paga mensual, seguro de vida a los trabajadores sindicalizados por muerte natural o accidental, seguro vehicular del Organismo.	
	TOTAL	<hr/> <hr/>

Bajo protesta de decir verdad declaramos que los Estados Financieros y sus notas, son razonablemente correctos y son responsabilidad del emisor.


L.C. ANA ROSARIO RUIZ IBARRA
DIRECTORA ADMINISTRATIVA


LIC. GUSTAVO DE JESÚS ENRÍQUEZ MORQUECHO
PRESIDENTE DEL PATRONATO



A. NOTA DE DESGLOSE

1. NOTAS A LOS ESTADOS FINANCIEROS

ACTIVO

-EFECTIVO Y EQUIVALENTES

1.-Se informará acerca de los fondos con afectación específica al 31 de diciembre de 2022, el Estado de Situación Financiera refleja los rubros los siguientes saldos:

DESCRIPCION	IMPORTE
EFFECTIVO	0.00
BANCOS/TESORERIA	2,982,903.67
SUMA	2,982,903.67

DERECHOS A RECIBIR EFECTIVO Y EQUIVALENTES Y BIENES O SERVICIOS A RECIBIR.

2.-Contribuciones pendientes de cobro.

DESCRIPCION	CANTIDAD
DERECHOS A RECIBIR EFECTIVO O EQUIVALENTES	701,199.42
SUMA	701,199.42





3.-Derechos a recibir por bienes y servicios.

DESCRIPCION	CANTIDAD
ANTICIPOS A PROVEEDORES POR ADQUISICION DE BIENES Y SERVICIOS	35,000.00
ANTICIPOS A PROVEEDORES POR ADQUISICION DE BIENES INMUEBLES Y MUEBLES	1,094.80
SUMA	36,094.80

-BIENES DISPONIBLES PARA SU TRANSFORMACION O CONSUMO (INVENTARIOS).

4.-Bienes disponibles para su transformación o consumo. (No aplica).

5.-Almacen método de valuación y aplicación. (No aplica).

-INVERSIONES FINANCIERAS.

6.-Inversiones financieras, que considera los fideicomisos. (No aplica).

7.-Inversiones financieras, los saldos de las participaciones y aportaciones de capital. (No aplica).

-BIENES MUEBLES, INMUEBLES E INTANGIBLES.

8.- Este apartado está compuesto por los siguientes rubros de bienes muebles:

DESCRIPCION	CANTIDAD
MOBILIARIO Y EQUIPO DE ADMINISTRACION	1,494,899.97
MOBILIARIO Y EQUIPO DE EDUCACION RECREATIVO	7,625,679.91
VEHICULO Y EQUIPO DE TRANSPORTE	545,400.00
MAQUINARIA Y OTRO EQUIPO Y HERRAMIENTAS	1,623,639.42
SUMA	11,289,619.30





- a).-Monto de la depreciación del ejercicio y acumulada. (No aplica).
- B).-Método de depreciación. (No aplica).
- c).- Tasa aplicada. (No aplica).
- d).-Criterios de aplicación. (No aplica).
- e).-Información de las características significativa financiera, los saldos de las participaciones y aportaciones de capital. (No aplica).

9.-Activos intangibles y diferidos. (No aplica).

-ESTIMACIONES Y DETERIOROS.

10.-Se informa que durante el Cuarto Trimestre del ejercicio 2022 en la contabilidad se registraron cuentas al resultado del ejercicio anteriores, estimación de inventarios, deterioro u otros conceptos similares. (No aplica).

PASIVO

1.-Relacion de las cuentas y documentos por pagar.

DESCRIPCION	CANTIDAD
OTRAS CUENTAS POR PAGAR A CORTO PLAZO	1,447,056.90
SUMA	1,447,056.90

2.-Se informa que durante el Cuarto Trimestre del ejercicio fiscal 2022 en la contabilidad no se efectuaron conceptos de fondo de bienes de terceros en administración y/o en garantía a corto plazo y largo plazo. (No aplica).

3.-Se informa que durante el Cuarto Trimestre del ejercicio fiscal 2022 en la contabilidad no se efectuaron conceptos de las demás cuentas de pasivos. (No aplica).

II) NOTAS AL ESTADO DE ACTIVIDADES





INGRESOS DE GESTIÓN

1.-Rubros de ingresos por gestión provenientes de recursos propios y recursos estatales vía subsidio.

DESCRIPCION	CANTIDAD
APROVECHAMIENTO DE TIPO CORRIENTE	3,008,556.98
TRANSFERENCIAS Y ASIGNACIONES, SUBSIDIOS Y OTRAS AYUDAS	13,032,202.52
SUMA	16,040,759.50

2.- Se informa que durante el Cuarto Trimestre del ejercicio fiscal 2022 en la contabilidad no se efectuaron las cuentas de otros ingresos y beneficios. (No aplica).

GASTOS Y OTRAS PÉRDIDAS.

1).-Al respecto, en materia del ejercicio del gasto que corresponde a este agregado del estado de actividades del Cuarto Trimestre se informa haber erogado la cantidad de \$ 13,993,201.21 (Trece millones novecientos noventa y tres mil doscientos un peso 21/100 m.n.), mostrando en seguida los grupos que integra la cantidad citada:

DESCRIPCION	CANTIDAD
SERVICIOS PERSONALES	11,672,264.46
MATERIALES Y SUMINISTROS	435,467.34
SERVICIOS GENERALES	1,885,469.41
TRANSFERENCIA, ASIGNACIONES, SUBSIDIOS Y OTRAS AYUDAS	0.00
SUMA	13,993,201.21

El rubro de servicios personales es la erogación de los compromisos de pago de nóminas, prestaciones al personal de base, de confianza y de contrato.

El rubro de materiales y suministros se refiere a la erogación de los materiales y suministros que se necesita para el mantenimiento.

El rubro de servicios generales es la erogación de los servicios básicos que el Teatro del Pueblo necesita para el buen funcionamiento y operatividad.





III).- NOTAS AL ESTADO DE VARIACION EN LA HACIENDA PÚBLICA

1).-Modificación al patrimonio contribuido.

DESCRIPCION	CANTIDAD
HACIENDA PUBLICA/ PATRIMONIO NETO AL FINAL DEL EJERCICIO ANTERIOR	11,824,666.82
PATRIMONIO NETO AJUSTADO DEL EJERCICIO	0.00
VARIACIONES DE LA CUENTA PUBLICA/PATRIMONIO	1,738,093.47
SUMA	13,562,760.29

2).-procedencia de los recursos que modifican al patrimonio.

DESCRIPCION	CANTIDAD
INGRESOS PROPIOS	3,008,556.98
RECURSO ESTATAL	13,032,202.52
SUMA	16,040,759.50

IV).- NOTAS AL ESTADO DE FLUJOS DE EFECTIVO

EFECTIVO Y EQUIVALENTES:

1.-El origen del flujo de Efectivo.

DESCRIPCION	CUARTO TRIMESTRE 2022
EFECTIVO	0.00
BANCOS /TESORERIA	2,982,903.67
OTROS EFECTIVOS Y EQUIVALENTES	0.00
TOTAL DE EFECTIVO Y EQUIVALENTES	2,982,903.67

2.- Se informa que durante el Cuarto Trimestre del ejercicio fiscal 2022 en la contabilidad no se efectuaron adquisiciones de bienes muebles e inmuebles y porcentaje mediante subsidios de capital del sector central. (No aplica).





3.-Conciliación de los flujos de efectivos netos de las actividades de operación de ahorro/desahorro antes de rubros extraordinarios. (No aplica).

DESCRIPCION	2021	2022
AHORRO/DESAHORRO ANTES DE RUBROS EXTRAORDINARIOS	0.00	0.00
DEPRECIACION	0.00	0.00
AMORTIZACION	0.00	0.00
PARTIDA EXTRAORDINARIA	0.00	0.00

V).-CONCILIACION ENTRE LOS INGRESOS PRESUPUESTARIOS Y CONTABLES, ASI COMO ENTRE LOS EGRESOS PRESUPUESTARIOS Y LOS GASTOS CONTABLES

TEATRO DEL PUEBLO CONCILIACION ENTRE LOS INGRESOS PRESUPUESTARIOS Y CONTABLES CORRESPONDIENTE DEL 01 DE ENERO AL 31 DE DICIEMBRE DE 2022 (CIFRAS EN PESOS)		
1.-Ingresos presupuestarios		11,099,090.22
2.-Mas ingresos contables no presupuestarios		0.00
Incremento por variación de inventarios	0.00	
Disminución del exceso de estimaciones por pérdida o deterioro u obsolencia	0.00	
Disminución del exceso de provisiones	0.00	
Otros ingresos y beneficios varios	0.00	
Otros ingresos contables no presupuestarios	0.00	
3.-Menos ingresos presupuestarios no contables		0.00
Productos de capital	0.00	
Aprovechamientos de capital	0.00	
Ingresos derivados de financiamientos	0.00	
Otros ingresos presupuestarios no contables	0.00	
4.-Ingresos contables (4=1+2-3)		11,099,090.22

[Handwritten signature]





**B).-NOTAS DE MEMORIA (CUENTAS DE ORDEN)
CUENTAS DE ORDEN CONTABLES Y PRESUPUESTARIAS:**

CONTABLES:

Valores (No aplica).

Emisión de obligaciones (No aplica).

Avales y garantías (No aplica).

Juicios (No aplica).

Contratos para la inversión mediante proyectos para prestación de servicios (PPS) y similares (No aplica).

Bienes concesionados o en comodato. (No aplica).

PRESUPUESTARIAS:

Cuentas de ingresos:

ESTIMADO	MODIFICADO	DEVENGADO	RECAUDADO
11,099,090.22	11,099,090.22	16,040,759.50	16,040,759.50

Cuentas de egresos:

APROBADO	MODIFICADO	COMPROMETIDO	DEVENGADO	EJERCIDO	PAGADO
11,099,090.22	15,725,588.31	14,117,894.36	14,117,894.36	14,117,894.36	14,117,894.36

- 1).-Valores en custodia de instrumentos prestados a formadores de mercados e instrumentos de crédito recibidos en garantía de los formadores de mercado u otros. (No aplica).
- 2).-Por tipo de emisión de instrumento: monto, tasa y vencimiento (No aplica).
- 3).-Contratos firmados de construcciones por tipo de contrato (No aplica).





C).- NOTA DE GESTIÓN ADMINISTRATIVA

1).-INTRODUCCION.

Los Estados Financieros constituyen la base financiera para la evaluación del desempeño, rendición de cuentas, transparencia fiscal y la fiscalización de la Cuenta Pública.

2).-PANORAMA ECONÓMICO Y FINANCIERO.

Durante el Cuarto Trimestre del 2022 hubo un ahorro neto del ejercicio en esto derivado al aumento en las rentas del inmueble para diferentes tipos de eventos, así como también en espectáculos presentado en este recinto.

3).-AUTORIZACIÓN E HISTORIA.

En el año de 1987 se constituye en el gobierno de C. Emilio M. González Parra el recinto del Teatro del Pueblo con la finalidad de promover la cultura y las artes en la capital para el pueblo.

4.-ORGANIZACIÓN Y OBJETIVO SOCIAL.

a).-El **objetivo social** por cual se creó fue con la finalidad de acercar a los jóvenes, niños y adultos a la participación en las artes, permitiendo así a elevar la calidad de la cultura en el estado.

b).-La **principal actividad** es el arrendamiento del inmueble para actos o eventos académicos. Políticos y social así como la presentación de obras de teatro.

c).-Ejercicio **fiscal**, de conformidad con lo establecido en los postulados de Contabilidad Gubernamental emitidos por el Consejo Nacional de Armonización Contable (CONAC), particularmente en la explicación del término denominado Periodo Contable, se precisó que en lo que refiere a la Contabilidad Gubernamental el período relativo es de un año que comprende a partir del 01 de enero hasta el 31 de diciembre y está directamente relacionado con la ejecución de la Ley de Ingresos y el ejercicio del Presupuesto de Egresos.





- d).-**Régimen jurídico.**, cabe destacar que el ente público está establecido por un marco de normatividad, reglamentación y políticas que determina sus objetivos, ámbito y acción y sus limitaciones para asumir derechos y contraer obligaciones.
- e).-**Consideraciones fiscales.**-presentar la declaración y pagos provisional de retención del impuesto sobre la renta (ISR) por sueldos y salarios, ISR por retenciones por servicios profesionales, ISR por pagos por cuentas de terceros o retenciones por arrendamiento de inmuebles, impuestos retención de iva, impuesto al valor agregados, impuestos 3% sobre nómina.
- f).-**Estructura organizacional básica**, presidencia, dirección administrativa y dirección técnica y artística.
- g).-**fideicomisos** (No aplica).

5.-BASE DE PREPARACIÓN DE LOS ESTADOS FINANCIEROS.

- a).-Los estados financieros se preparan de acuerdo a las normas emitidas por la Ley General de Contabilidad Gubernamental expuesta por el CONAC y las disposiciones legales aplicables.
- b).-En forma particular, se informa que la elaboración de los estados financieros y presupuestarios se ha realizado en base a las normas y metodología previstas en el apartado de estados financieros del manual de contabilidad gubernamental.
- c).-Los registros de las operaciones y en la emisión de información financiera y presupuestal se ha debido cumplir con los postulados básicos de contabilidad gubernamental, ya que estos proporcionan el sustento técnico para la práctica contable a través de definiciones, explicaciones y razonamientos en la materia.

El Patronato del Teatro del Pueblo es una Persona Moral sin Fines de Lucro.

- d).-Normatividad supletoria (No aplica).
- e).-Implementación de la base devengada. (No aplica).





6.-POLITICAS DE CONTABILIDAD SIGNIFICATIVAS.

a).-Este organismo está cumpliendo con las disposiciones marcadas en la Ley General de Contabilidad Gubernamental que tiene por objeto establecer los criterios generales que regirán la contabilidad y la emisión financieras.

Con tal motivo, las principales políticas de la entidad en materia de rendición de cuentas están orientadas a la que la contabilidad gubernamental facilite el registro y la fiscalización de los activos, pasivos, ingresos y gastos y en general, contribuir a medir la eficacia, economía y eficiencia de del gasto e ingresos, como patrimonio.

b).-Operaciones en el extranjero y de sus defectos en la información financiera gubernamental (No aplica).

c).- Método de valuación de la inversión en acciones en el sector paraestatal (No aplica).

d).-Sistema y método de valuación de inventarios., se lleva a cabo el método del inventarios físico cada seis meses para verificar su estado.

e).-Beneficios a empleados (No aplica).

f).-Provisiones (No aplica).

g).-Reservas (No aplica).

h).-Cambios en políticas contables y corrección de errores junto con la revelación de los efectos que se tendrá en la información financiera (No aplica).

i).-Reclasificaciones (No aplica).

j).-Depuración y cancelación de saldos (No aplica).

7.-POSICIÓN EN MONEDA EXTRANJERA Y PROTECCIÓN POR RIESGO CAMBIARIO.

a).- Activos en moneda extranjera (No aplica).

B).-Pasivos en moneda extranjera (No aplica).

c).- Posición en moneda extranjera (No aplica).

d).-Tipo de cambio (No aplica).

e).-Equivalente en moneda nacional (No aplica).

[Handwritten signature]





8.-REPORTE ANALÍTICO DEL ACTIVO.

- a).-Vida útil o porcentajes de depreciación, deterioro o amortización utilizados en los diferentes tipos de activos. (No aplica).
- b).-Porcentaje de depreciación o valor residual de los activos (No aplica).
- c).- Gastos capitalizados en el ejercicio, tanto financieros como de investigación y desarrollo. (No aplica).
- d).-Riesgo por tipo de cambio o tipo de interés de las inversiones financieras. (No aplica).
- e).-Valor activado en el ejercicio de los bienes construidos (No aplica).
- f).-Bienes en garantías en embargos, litigios, títulos de inversiones entregados en garantías. (No aplica).
- g).-Desmantelamiento de activos, procedimientos, implicaciones, efectos contables. (No aplica).
- h).-Administración de activos, planeación. (No aplica).

EXPLICACIÓN ADICIONAL DE LAS PRINCIPALES VARIACIONES EN EL ACTIVO:

- a).-Inversiones en valores. (No aplica).
- b).-Patrimonio de organismos descentralizados. (No aplica).
- c).- Inversiones en empresas de participación mayoritaria. (No aplica).
- d).-Inversiones en empresas de participación minoritaria (No aplica).

9.-FIDEICOMISOS, MANDATOS Y ANÁLOGOS.

- a).-Ramo o unidad administrativa que los reporta. (No aplica).
- b).-Lista de los montos de disponibilidad, relacionando aquellos que conforman el 80% de las disponibilidades. (No aplica).





10.-REPORTE DE LA RECAUDACIÓN

a).-Al Cuarto Trimestre del ejercicio fiscal 2022 se recaudó un total de \$ 16,040,759.40 (Diez y seis millones cuarenta mil setecientos cincuenta y nueve pesos 49/100 m.n.), con el comportamiento que se presenta en la tabla y gráfico siguientes:

DESCRIPCIÓN	CANTIDAD
ESPECTACULOS	1,309,174.50
ARRENDAMIENTO	1,612,801.72
OTROS INGRESOS	86,228.64
PRODUCTOS FINANCIEROS	352.12
RECURSO ESTATAL	13,032,202.52
SUMA	16,040,759.49

b).-Proyección de la recaudación e ingresos en el mediano plazo. (No aplica).

11.-INFORMACIÓN SOBRE LA DEUDA Y EL REPORTE ANALÍTICO DE LA DEUDA.

a).- Indicadores de la deuda respecto al PIB y deuda respecto a la recaudación tomando como mínimo un periodo igual o menor a 5 años. (No aplica).

b).-Información de manera agrupada por tipo de valor gubernamental o instrumentos financieros en la que se considere intereses, comisiones, tasa, perfil de vencimiento y otros gastos de la deuda. (No aplica).

12.-CALIFICACIONES OTORGADAS.

(No aplica).

13.-PROCESO DE MEJORA.

a).-La principal política interna es regular la estructura administrativa del Patronato del Teatro del Pueblo atendiendo lo dispuesto por la Ley Orgánica del Poder Ejecutivo del Estado de Nayarit, su acuerdo de creación , este reglamento, acuerdos, convenios y demás disposiciones aplicables a su materia.





b).-Para el estudio, planeación, programación, ejecución, control, evaluación y despacho de los asuntos de su competencia, el Patronato contará con las siguientes unidades administrativas y demás servidores públicos que sean necesarios y que le sean autorizados acorde al presupuesto de egresos.

14.-INFORMACIÓN POR SEGMENTOS.

(No aplica).

15.-EVENTOS POSTERIORES AL CIERRE.

Se informa que al cierre del ejercicio fiscal 2022 se contempla existen movimientos en la cuenta 3220 fuera de los saldos iniciales el cual existe una variación entre la hacienda pública/patrimonio neto final de la columna de hacienda pública/patrimonio generado de ejercicios anteriores y hacienda pública/ patrimonio generado, debido al reintegro de economías generadas en el ejercicio 2021 a la Secretaria de Finanzas del Gobierno del estado de Nayarit por la cantidad de \$ 98,788.20 (noventa y ocho mil setecientos ochenta y ocho pesos 20/100 m.n.). Así como también aumentó el ingresos y egresos en partidas por fuente de financiamiento de recursos propios conforme al cierre del cuarto trimestre entregado en la cuenta pública ya que nos fue cargado el pago de energía eléctrica de los meses de noviembre y diciembre de 2022 por la cantidad de \$ 71,256.00.

16.-PARTES RELACIONADAS.

Se informa que al cierre del Cuarto Trimestre del ejercicio fiscal de 2022 no existen partes relacionadas que pudieran ejercer influencia significativa sobre la toma de decisiones financieras y operativas.





17.-RESPONSABILIDAD SOBRE LA PRESENTACIÓN RAZONABLE DE LA INFORMACIÓN CONTABLE.

“bajo protesta de decir verdad declaramos que los Estados Financieros y sus notas, son razonablemente correctos y son responsabilidad del emisor”

Revisa

L.C. Ana Rosario Ruiz Ibarra
Directora Administrativa

Autoriza

Lic. Gustavo de Jesús Enríquez Morquecho
Presidente del Patronato



Cuenta Pública 2022
PATRONATO DEL TEATRO DEL PUEBLO
Estado Analítico de Ingresos
Del 1 de Enero al 31 de Diciembre de 2022

Rubro de Ingresos	Ingreso					Diferencia (6=5-1)
	Estimado (1)	Ampliaciones y Reducciones (2)	Modificado (3=1+2)	Devengado (4)	Recaudado (5)	
Impuestos	0.00	0.00	0.00	0.00	0.00	0.00
Cuotas y Aportaciones de Seguridad Social	0.00	0.00	0.00	0.00	0.00	0.00
Contribuciones de Mejoras	0.00	0.00	0.00	0.00	0.00	0.00
Derechos	0.00	0.00	0.00	0.00	0.00	0.00
Productos	0.00	0.00	0.00	0.00	0.00	0.00
Aprovechamientos	1,681,500.00	0.00	1,681,500.00	3,008,556.98	3,008,556.98	1,327,056.98
Ingresos por Venta de Bienes, Prestación de Servicios y Otros Ingresos	0.00	0.00	0.00	0.00	0.00	0.00
Participaciones, Aportaciones, Convenios, Incentivos Derivados de la Colaboración Fiscal y Fondos Distintos de Aportaciones	0.00	0.00	0.00	0.00	0.00	0.00
Transferencias, Asignaciones, Subsidios y Subvenciones, y Pensiones y Jubilaciones	9,417,590.22	0.00	9,417,590.22	13,032,202.52	13,032,202.52	3,614,612.30
Ingresos Derivados de Financiamientos	0.00	0.00	0.00	0.00	0.00	0.00
Total	11,099,090.22	0.00	11,099,090.22	16,040,759.50	16,040,759.50	
Ingresos excedentes						4,941,669.28

Estado Analítico de Ingresos Por Fuente de Financiamiento	Ingreso					Diferencia (6=5-1)
	Estimado (1)	Ampliaciones y Reducciones (2)	Modificado (3=1+2)	Devengado (4)	Recaudado (5)	
Ingresos del Poder Ejecutivo Federal o Estatal y de los Municipios	11,099,090.22	0.00	11,099,090.22	16,040,759.50	16,040,759.50	4,941,669.28
Impuestos	0.00	0.00	0.00	0.00	0.00	0.00
Cuotas y Aportaciones de Seguridad Social	0.00	0.00	0.00	0.00	0.00	0.00
Contribuciones de Mejoras	0.00	0.00	0.00	0.00	0.00	0.00
Derechos	0.00	0.00	0.00	0.00	0.00	0.00
Productos	0.00	0.00	0.00	0.00	0.00	0.00
Aprovechamientos	1,681,500.00	0.00	1,681,500.00	3,008,556.98	3,008,556.98	1,327,056.98
Participaciones, Aportaciones, Convenios, Incentivos Derivados de la Colaboración Fiscal y Fondos Distintos de Aportaciones	0.00	0.00	0.00	0.00	0.00	0.00
Transferencias, Asignaciones, Subsidios y Subvenciones, y Pensiones y Jubilaciones	9,417,590.22	0.00	9,417,590.22	13,032,202.52	13,032,202.52	3,614,612.30
Ingresos de los Entes Públicos de los Poderes Legislativo y Judicial, de los Organos Autónomos y del Sector Paraestatal o Paramunicipal, así como de las Empresas Productivas del Estado	0.00	0.00	0.00	0.00	0.00	0.00
Cuotas y Aportaciones de Seguridad Social	0.00	0.00	0.00	0.00	0.00	0.00
Productos	0.00	0.00	0.00	0.00	0.00	0.00
Ingresos por Venta de Bienes, Prestación de Servicios y Otros Ingresos	0.00	0.00	0.00	0.00	0.00	0.00
Transferencias, Asignaciones, Subsidios y Subvenciones, y Pensiones y Jubilaciones	0.00	0.00	0.00	0.00	0.00	0.00
Ingresos derivados de financiamiento	0.00	0.00	0.00	0.00	0.00	0.00
Ingresos Derivados de Financiamientos	0.00	0.00	0.00	0.00	0.00	0.00
Total	11,099,090.22	0.00	11,099,090.22	16,040,759.50	16,040,759.50	
Ingresos excedentes						4,941,669.28

Bajo protesta de decir verdad declaramos que los Estados Financieros y sus datos, son razonablemente correctos y son responsabilidad del emisor

L.C. ANA ROSARIO RUIZ PARRA
DIRECTORA ADMINISTRATIVA

LIC. GUSTAVO DE JESUS ENRIQUEZ MORQUECHO
PRESIDENTE DEL PATRONATO

Cuenta Pública 2022
PATRONATO DEL TEATRO DEL PUEBLO
 Estado Analítico del Ejercicio del Presupuesto de Egresos
 Clasificación por Objeto del Gasto (Capítulo y Concepto)
 Del 1 de Enero al 31 de Diciembre de 2022

Concepto	Egresos					Subejercicio
	Aprorizado	Ampliaciones/ (Reducciones)	Modificado	Devengado	Pagado	
	1	2	3 = (1 + 2)	4	5	
					6 = (3 - 4)	
Servicios Personales	8,726,847.50	4,157,618.72	12,884,466.22	11,672,264.46	11,672,264.46	1,212,201.76
Remuneraciones al Personal de Carácter Permanente	4,648,463.05	451,964.21	5,100,427.26	5,056,402.68	5,056,402.68	44,024.58
Remuneraciones al Personal de Carácter Transitorio	393,445.16	133,458.04	526,903.20	328,731.99	328,731.99	198,171.21
Remuneraciones Adicionales y Especiales	912,792.53	2,889,038.71	3,801,831.24	3,076,463.07	3,076,463.07	725,368.17
Seguridad Social	1,188,144.44	292,091.71	1,480,236.15	1,460,902.49	1,460,902.49	19,333.66
Otras Prestaciones Sociales y Económicas	1,482,000.32	420,399.63	1,902,399.95	1,748,237.56	1,748,237.56	154,162.39
Previsiones	0.00	0.00	0.00	0.00	0.00	0.00
Pago de Estímulos a Servidores Públicos	102,002.00	-29,333.58	72,668.42	1,526.67	1,526.67	71,141.75
Materiales y Suministros	727,274.00	-137,331.39	589,942.61	435,467.34	435,467.34	154,475.27
Materiales de Administración, Emisión de Documentos y Artículos Oficiales	254,412.00	-83,551.48	170,860.52	149,200.54	149,200.54	21,659.98
Alimentos y Utensilios	16,800.00	8,076.83	24,876.83	22,387.02	22,387.02	2,489.81
Materias Primas y Materiales de Producción y Comercialización	0.00	7,000.00	7,000.00	6,677.29	6,677.29	322.71
Materiales y Artículos de Construcción y de Reparación	128,444.00	34,242.71	162,686.71	138,022.44	138,022.44	24,664.27
Productos Químicos, Farmacéuticos y de Laboratorio	12,001.00	-3,946.70	8,054.30	7,265.77	7,265.77	788.53
Combustibles, Lubricantes y Aditivos	72,001.00	-27,557.65	44,443.35	24,879.00	24,879.00	19,564.35
Vestuario, Blancos, Prendas de Protección y Artículos Deportivos	195,598.00	-98,577.63	97,020.37	32,708.03	32,708.03	64,312.34
Materiales y Suministros Para Seguridad	0.00	0.00	0.00	0.00	0.00	0.00
Herramientas, Refacciones y Accesorios Menores	48,018.00	26,982.53	75,000.53	54,327.25	54,327.25	20,673.28
Servicios Generales	1,515,468.72	572,253.92	2,087,722.64	1,885,469.41	1,885,469.41	202,253.23
Servicios Básicos	1,059,996.00	-351,153.86	708,842.14	548,566.33	548,566.33	160,275.81
Servicios de Arrendamiento	48,007.00	-12,889.17	35,117.83	34,839.10	34,839.10	278.73
Servicios Profesionales, Científicos, Técnicos y Otros Servicios	27,611.00	39,854.99	67,465.99	65,222.59	65,222.59	2,243.40
Servicios Financieros, Bancarios y Comerciales	66,003.00	2,856.00	68,859.00	67,472.86	67,472.86	1,386.14
Servicios de Instalación, Reparación, Mantenimiento y Conservación	102,010.00	765,754.90	867,764.90	864,168.90	864,168.90	3,596.00
Servicios de Comunicación Social y Publicidad	13,204.00	-7,474.23	5,729.77	5,725.77	5,725.77	4.00
Servicios de Traslado y Viáticos	12,012.00	-6,600.00	5,412.00	0.00	0.00	5,412.00
Servicios Oficiales	15,268.00	-8,201.00	7,067.00	5,553.00	5,553.00	1,514.00
Otros Servicios Generales	171,357.72	150,106.29	321,464.01	293,920.86	293,920.86	27,543.15
Transferencias, Asignaciones, Subsidios y Otras Ayudas	21,603.00	-21,600.00	3.00	0.00	0.00	3.00
Transferencias Internas y Asignaciones al Sector Público	0.00	0.00	0.00	0.00	0.00	0.00
Transferencias al Resto del Sector Público	0.00	0.00	0.00	0.00	0.00	0.00
Subsidios y Subvenciones	21,600.00	-21,600.00	0.00	0.00	0.00	0.00
Ayudas Sociales	2.00	0.00	2.00	0.00	0.00	2.00
Pensiones y Jubilaciones	0.00	0.00	0.00	0.00	0.00	0.00
Transferencias a Fideicomisos, Mandatos y Otros Análogos	0.00	0.00	0.00	0.00	0.00	0.00
Transferencias a la Seguridad Social	0.00	0.00	0.00	0.00	0.00	0.00
Donativos	1.00	0.00	1.00	0.00	0.00	1.00
Transferencias al Exterior	0.00	0.00	0.00	0.00	0.00	0.00
Bienes Muebles, Inmuebles e Intangibles	107,897.00	55,556.84	163,453.84	124,693.15	124,693.15	38,760.69
Mobiliario y Equipo de Administración	29,889.00	106,076.25	135,965.25	97,211.56	97,211.56	38,753.69
Mobiliario y Equipo Educativo y Recreativo	24,002.00	-9,451.00	14,551.00	14,549.00	14,549.00	2.00
Equipo e Instrumental Médico y de Laboratorio	6,001.00	-6,000.00	1.00	0.00	0.00	1.00
Vehículos y Equipo de Transporte	3.00	0.00	3.00	0.00	0.00	3.00
Equipo de Defensa y Seguridad	0.00	0.00	0.00	0.00	0.00	0.00
Maquinaria, Otros Equipos y Herramientas	48,002.00	-35,068.41	12,933.59	12,932.59	12,932.59	1.00
Activos Biológicos	0.00	0.00	0.00	0.00	0.00	0.00
Bienes Inmuebles	0.00	0.00	0.00	0.00	0.00	0.00

Cuenta Pública 2022
PATRONATO DEL TEATRO DEL PUEBLO
 Estado Analítico del Ejercicio del Presupuesto de Egresos
 Clasificación por Objeto del Gasto (Capítulo y Concepto)
 Del 1 de Enero al 31 de Diciembre de 2022

Concepto	Egresos						Subejercicio
	Aprobado	Ampliaciones/ (Reducciones)	Modificado	Devengado	Pagado		
	1	2	3 = (1+2)	4	5	6 = (3-4)	
Activos Intangibles	0.00	0.00	0.00	0.00	0.00	0.00	0.00
Inversión Pública	0.00	0.00	0.00	0.00	0.00	0.00	0.00
Obra Pública en Bienes de Dominio Público	0.00	0.00	0.00	0.00	0.00	0.00	0.00
Obra Pública en Bienes Propios	0.00	0.00	0.00	0.00	0.00	0.00	0.00
Proyectos Productivos y Acciones de Fomento	0.00	0.00	0.00	0.00	0.00	0.00	0.00
Inversiones Financieras y Otras Provisiones	0.00	0.00	0.00	0.00	0.00	0.00	0.00
Inversiones Para el Fomento de Actividades Productivas	0.00	0.00	0.00	0.00	0.00	0.00	0.00
Acciones y Participaciones de Capital	0.00	0.00	0.00	0.00	0.00	0.00	0.00
Compra de Títulos y Valores	0.00	0.00	0.00	0.00	0.00	0.00	0.00
Concesión de Préstamos	0.00	0.00	0.00	0.00	0.00	0.00	0.00
Inversiones en Fideicomisos, Mandatos y Otros Análogos	0.00	0.00	0.00	0.00	0.00	0.00	0.00
Otras Inversiones Financieras	0.00	0.00	0.00	0.00	0.00	0.00	0.00
Provisiones para Contingencias y Otras Erogaciones Especiales	0.00	0.00	0.00	0.00	0.00	0.00	0.00
Participaciones y Aportaciones	0.00	0.00	0.00	0.00	0.00	0.00	0.00
Participaciones	0.00	0.00	0.00	0.00	0.00	0.00	0.00
Aportaciones	0.00	0.00	0.00	0.00	0.00	0.00	0.00
Convenios	0.00	0.00	0.00	0.00	0.00	0.00	0.00
Deuda Pública	0.00	0.00	0.00	0.00	0.00	0.00	0.00
Amortización de la Deuda Pública	0.00	0.00	0.00	0.00	0.00	0.00	0.00
Intereses de la Deuda Pública	0.00	0.00	0.00	0.00	0.00	0.00	0.00
Comisiones de la Deuda Pública	0.00	0.00	0.00	0.00	0.00	0.00	0.00
Gastos de la Deuda Pública	0.00	0.00	0.00	0.00	0.00	0.00	0.00
Costo por Coberturas	0.00	0.00	0.00	0.00	0.00	0.00	0.00
Apoyos Financieros	0.00	0.00	0.00	0.00	0.00	0.00	0.00
Adeudos de Ejercicios Fiscales Anteriores (Adefas)	0.00	0.00	0.00	0.00	0.00	0.00	0.00
Total del Gasto	11,099,090.22	4,626,498.09	15,725,588.31	14,117,894.36	14,117,894.36	1,607,693.95	

Bajo protesta de decir verdad declaramos que los Estados Financieros y sus notas, son razonablemente correctos y son responsabilidad del emisor

L.C. ANA ROSARIO RUIZ IBARRA
 DIRECTORA ADMINISTRATIVA

LIC. GUSTAVO DE JESUS ENRIQUEZ MORQUECHO
 PRESIDENTE DEL PATRONATO

Cuenta Pública 2022
PATRONATO DEL TEATRO DEL PUEBLO
 Estado Analítico del Ejercicio del Presupuesto de Egresos
 Clasificación Económica (por Tipo de Gasto)
 Del 1 de Enero al 31 de Diciembre de 2022

Concepto	Egresos					Subejercicio 6 = (3 - 4)
	Aprobado	Ampliaciones/ (Reducciones)	Modificado	Devengado	Pagado	
	1	2	3 = (1 + 2)	4	5	
Gasto Corriente	10,991,193.22	4,570,941.25	15,562,134.47	13,993,201.21	13,993,201.21	1,568,933.26
Gasto de Capital	107,897.00	55,556.84	163,453.84	124,693.15	124,693.15	38,760.69
Amortización de la Deuda y Disminución de Pasivos	0.00	0.00	0.00	0.00	0.00	0.00
Pensiones y Jubilaciones	0.00	0.00	0.00	0.00	0.00	0.00
Participaciones	0.00	0.00	0.00	0.00	0.00	0.00
Total del Gasto	11,099,090.22	4,626,498.09	15,725,588.31	14,117,894.36	14,117,894.36	1,607,693.95

Bajo protesta de decir verdad declaramos que los Estados Financieros y sus notas, son razonablemente correctos y son responsabilidad del emisor


L.C. ANA ROSARIO RUIZ IBARRA
 DIRECTORA ADMINISTRATIVA


LIC. GUSTAVO DE JESÚS ENRIQUEZ MORQUECHO
 PRESIDENTE DEL PATRONATO

Cuenta Pública 2022
 PATRONATO DEL TEATRO DEL PUEBLO
 Estado Analítico del Ejercicio del Presupuesto de Egresos
 Clasificación Administrativa
 Del 1 de Enero al 31 de Diciembre de 2022

Concepto	Egresos					Subejercicio
	Aprobado	Ampliaciones/ (Reducciones)	Modificado	Devengado	Pagado	
	1	2	3 = (1+2)	4	5	
Sin Ramo/Dependencia	11,099,090.22	4,626,498.09	15,725,588.31	14,117,894.36	14,117,894.36	1,607,693.95
TEATRO DEL PUEBLO	11,099,090.22	4,626,498.09	15,725,588.31	14,117,894.36	14,117,894.36	1,607,693.95
Total del Gasto	11,099,090.22	4,626,498.09	15,725,588.31	14,117,894.36	14,117,894.36	1,607,693.95

Bajo protesta de decir verdad declaramos que los Estados Financieros y sus notas, son razonablemente correctos y son responsabilidad del emisor


 L.C. ANA ROSARIO RUIZ IBARRA
 DIRECTORA ADMINISTRATIVA


 LIC. GUSTAVO DE JESÚS ENRIQUEZ MORQUECHO
 PRESIDENTE DEL PATRONATO

Cuenta Pública 2022
PATRONATO DEL TEATRO DEL PUEBLO
 Estado Analítico del Ejercicio del Presupuesto de Egresos
 Clasificación Funcional (Finalidad y Función)
 Del 1 de Enero al 31 de Diciembre de 2022

Concepto	Egresos					Subejercicio 6 = (3-4)
	Aprobado	Ampliaciones/ (Reducciones)	Modificado	Devengado	Pagado	
	1	2	3 = (1+2)	4	5	
Gobierno	0.00	0.00	0.00	0.00	0.00	0.00
Legislación	0.00	0.00	0.00	0.00	0.00	0.00
Justicia	0.00	0.00	0.00	0.00	0.00	0.00
Coordinación de la Política de Gobierno	0.00	0.00	0.00	0.00	0.00	0.00
Relaciones Exteriores	0.00	0.00	0.00	0.00	0.00	0.00
Asuntos Financieros y Hacendarios	0.00	0.00	0.00	0.00	0.00	0.00
Seguridad Nacional	0.00	0.00	0.00	0.00	0.00	0.00
Asuntos de Orden Público y de Seguridad Interior	0.00	0.00	0.00	0.00	0.00	0.00
Otros Servicios Generales	0.00	0.00	0.00	0.00	0.00	0.00
Desarrollo Social	11,099,090.22	4,626,498.09	15,725,588.31	14,117,894.36	14,117,894.36	1,607,693.95
Protección Ambiental	0.00	0.00	0.00	0.00	0.00	0.00
Vivienda y Servicios a la Comunidad	0.00	0.00	0.00	0.00	0.00	0.00
Salud	0.00	0.00	0.00	0.00	0.00	0.00
Recreación, Cultura y Otras Manifestaciones Sociales	11,099,090.22	4,626,498.09	15,725,588.31	14,117,894.36	14,117,894.36	1,607,693.95
Educación	0.00	0.00	0.00	0.00	0.00	0.00
Protección Social	0.00	0.00	0.00	0.00	0.00	0.00
Otros Asuntos Sociales	0.00	0.00	0.00	0.00	0.00	0.00
Desarrollo Económico	0.00	0.00	0.00	0.00	0.00	0.00
Asuntos Económicos, Comerciales y Laborales en General	0.00	0.00	0.00	0.00	0.00	0.00
Agropecuaria, Silvicultura, Pesca y Caza	0.00	0.00	0.00	0.00	0.00	0.00
Combustibles y Energía	0.00	0.00	0.00	0.00	0.00	0.00
Minería, Manufacturas y Construcción	0.00	0.00	0.00	0.00	0.00	0.00
Transporte	0.00	0.00	0.00	0.00	0.00	0.00
Comunicaciones	0.00	0.00	0.00	0.00	0.00	0.00
Turismo	0.00	0.00	0.00	0.00	0.00	0.00
Ciencia, Tecnología e Innovación	0.00	0.00	0.00	0.00	0.00	0.00
Otras Industrias y Otros Asuntos Económicos	0.00	0.00	0.00	0.00	0.00	0.00
Otras no Clasificadas en Funciones Anteriores	0.00	0.00	0.00	0.00	0.00	0.00
Transacciones de la Deuda Pública / Costo Financiero de la Deuda	0.00	0.00	0.00	0.00	0.00	0.00
Transferencias, Participaciones y Aportaciones entre Diferentes Niveles y Órdenes de Gobierno	0.00	0.00	0.00	0.00	0.00	0.00
Saneamiento del Sistema Financiero	0.00	0.00	0.00	0.00	0.00	0.00
Adeudos de Ejercicios Fiscales Anteriores	0.00	0.00	0.00	0.00	0.00	0.00
Total del Gasto	11,099,090.22	4,626,498.09	15,725,588.31	14,117,894.36	14,117,894.36	1,607,693.95

Bajo protesta de decir verdad declaramos que los Estados Financieros y sus notas son razonablemente correctos y son responsabilidad del emisor

L.C. ANA ROSARIO RUIZ IBARRA
 DIRECTORA ADMINISTRATIVA

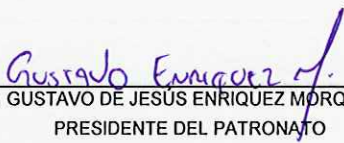
Gustavo Enriquez M.
 LIC. GUSTAVO DE JESUS ENRIQUEZ MORQUECHO
 PRESIDENTE DEL PATRONATO

Cuenta Pública 2022
 PATRONATO DEL TEATRO DEL PUEBLO
 Endeudamiento Neto
 Del 1 de Enero al 31 de Diciembre de 2022

Identificación de Crédito o Instrumento	Contratación / Colocación	Amortización	Endeudamiento Neto
	A	B	C = A - B
Créditos Bancarios			
Total Créditos Bancarios	0.00	0.00	0.00
Otros Instrumentos de Deuda			
Total Otros Instrumentos de Deuda	0	0.00	0.00
TOTAL	0	0.00	0.00

Bajo protesta de decir verdad declaramos que los Estados Financieros y sus notas, son razonablemente correctos y son responsabilidad del emisor


 L.C. ANA ROSARIO RUIZ IBARRA
 DIRECTORA ADMINISTRATIVA


 LIC. GUSTAVO DE JESÚS ENRIQUEZ MORQUECHO
 PRESIDENTE DEL PATRONATO

Cuenta Pública 2022
 PATRONATO DEL TEATRO DEL PUEBLO
 Intereses de la Deuda
 Del 1 de Enero al 31 de Diciembre de 2022

Identificación de Crédito o Instrumento	Devengado	Pagado
Créditos Bancarios		
Total de intereses de Créditos Bancarios	0.00	0.00
Otros Instrumentos de Deuda		
Total de intereses de Otros Instrumentos de Deuda	0.00	0.00
TOTAL	0.00	0.00

Bajo protesta de decir verdad declaramos que los Estados Financieros y sus notas, son razonablemente correctos y son responsabilidad del emisor

 L.C. ANA ROSARIO RUIZ IBARRA
 DIRECTORA ADMINISTRATIVA


Gustavo Enriquez M.


 LIC. GUSTAVO DE JESÚS ENRIQUEZ MORQUECHO
 PRESIDENTE DEL PATRONATO

Cuenta Pública 2022
PATRONATO DEL TEATRO DEL PUEBLO
 Flujo de Fondos
 Del 1 de Enero al 31 de Diciembre de 2022
 (Cifras en Pesos)

Concepto	Estimado / Aprobado	Devengado	Recaudado / Pagado
Rubros de Ingresos	11,099,090.22	16,040,759.50	16,040,759.50
Impuestos	0.00	0.00	0.00
Cuotas y Aportaciones de Seguridad Social	0.00	0.00	0.00
Contribuciones de Mejoras	0.00	0.00	0.00
Derechos	0.00	0.00	0.00
Productos	0.00	0.00	0.00
Aprovechamientos	1,681,500.00	3,008,556.98	3,008,556.98
Ingresos por Venta de Bienes, Prestación de Servicios y Otros Ingresos	0.00	0.00	0.00
Participaciones, Aportaciones, Convenios, Incentivos Derivados de la Colaboración Fiscal y Fondos Distintos de Aportaciones	0.00	0.00	0.00
Transferencias, Asignaciones, Subsidios y Subvenciones, y Pensiones y Jubilaciones	9,417,590.22	13,032,202.52	13,032,202.52
Ingresos Derivados de Financiamientos	0.00	0.00	0.00
Capítulos de Gasto	11,099,090.22	14,117,894.36	14,117,894.36
Servicios Personales	8,726,847.50	11,672,264.46	11,672,264.46
Materiales y Suministros	727,274.00	435,467.34	435,467.34
Servicios Generales	1,515,468.72	1,885,469.41	1,885,469.41
Transferencias, Asignaciones, Subsidios y Otras Ayudas	21,603.00	0.00	0.00
Bienes Muebles, Inmuebles e Intangibles	107,897.00	124,693.15	124,693.15
Inversión Pública	0.00	0.00	0.00
Inversiones Financieras y Otras Provisiones	0.00	0.00	0.00
Participaciones y Aportaciones	0.00	0.00	0.00
Deuda Pública	0.00	0.00	0.00
Total de las operaciones	0.00	1,922,865.14	1,922,865.14

Bajo protesta de decir verdad declaramos que los Estados Financieros y sus notas, son razonablemente correctos y son responsabilidad del emisor.


 L.C. ANA ROSARIO RUIZ IBARRA
 DIRECTORA ADMINISTRATIVA


 LIC. GUSTAVO DE JESÚS ENRIQUEZ MORQUECHO
 PRESIDENTE DEL PATRONATO


Cuenta Pública 2022
PATRONATO DEL TEATRO DEL PUEBLO
 Indicadores de Postura Fiscal
 Del 1 de Enero al 31 de Diciembre de 2022
 (Cifras en pesos)


Concepto	Estimado/Aprobado	Devengado	Recaudado/Pagado
I. Ingresos Presupuestarios	11,099,090.22	16,040,759.50	16,040,759.50
1. Ingresos del Gobierno de la Entidad Federativa	11,099,090.22	16,040,759.50	16,040,759.50
2. Ingresos del Sector Paraestatal	0.00	0.00	0.00
II. Egresos Presupuestarios	11,099,090.22	14,117,894.36	14,117,894.36
3. Egresos del Gobierno de la Entidad Federativa	11,099,090.22	14,117,894.36	14,117,894.36
4. Egresos del Sector Paraestatal	0.00	0.00	0.00
III. Balance Presupuestario (Superávit o Déficit) (III = I - II)	0.00	1,922,865.14	1,922,865.14

Concepto	Estimado/Aprobado	Devengado	Recaudado/Pagado
III. Balance presupuestario (Superávit o Déficit)	0.00	1,922,865.14	1,922,865.14
IV. Intereses, Comisiones y Gastos de la Deuda	0.00	0.00	0.00
V. Balance Primario (Superávit o Déficit) (V= III + IV)	0.00	1,922,865.14	1,922,865.14

Concepto	Estimado/Aprobado	Devengado	Recaudado/Pagado
A. Financiamiento	0.00	0.00	0.00
B. Amortización de la deuda	0.00	0.00	0.00
C. Financiamiento Neto	0.00	0.00	0.00

Bajo protesta de decir verdad declaramos que los Estados Financieros y sus notas, son razonablemente correctos y son responsabilidad del emisor.


 L.C. ANA ROSARIO RUIZ IBARRA
 DIRECTORA ADMINISTRATIVA


 LIC. GUSTAVO DE JESÚS ENRIQUEZ MORQUECHO
 PRESIDENTE DEL PATRONATO

Cuenta Pública 2022
PATRONATO DEL TEATRO DEL PUEBLO
 Gasto por Categoría Programática
 Del 1 de Enero al 31 de Diciembre de 2022

Concepto	Egresos					Subejercicio
	Aprobado	Ampliaciones (Reducciones)	Modificado	Devengado	Pagado	
	1	2	3 = (1 + 2)	4	5	
					6 = (3 - 4)	
Programas	11,099,090.22	4,626,498.09	15,725,588.31	14,117,894.36	14,117,894.36	1,607,693.95
Subsidios: Sector Social y Privado o Entidades Federativas y Municipios	0.00	0.00	0.00	0.00	0.00	0.00
Sujetos a Reglas de Operación	0.00	0.00	0.00	0.00	0.00	0.00
Otros Subsidios	0.00	0.00	0.00	0.00	0.00	0.00
Desempeño de las Funciones	11,099,090.22	4,626,498.09	15,725,588.31	14,117,894.36	14,117,894.36	1,607,693.95
Prestación de Servicios Públicos	11,099,090.22	4,626,498.09	15,725,588.31	14,117,894.36	14,117,894.36	1,607,693.95
Provisión de Bienes Públicos	0.00	0.00	0.00	0.00	0.00	0.00
Planeación, seguimiento y evaluación de políticas públicas	0.00	0.00	0.00	0.00	0.00	0.00
Promoción y fomento	0.00	0.00	0.00	0.00	0.00	0.00
Regulación y supervisión	0.00	0.00	0.00	0.00	0.00	0.00
Funciones de las Fuerzas Armadas (Únicamente Gobierno Federal)	0.00	0.00	0.00	0.00	0.00	0.00
Específicos	0.00	0.00	0.00	0.00	0.00	0.00
Proyectos de Inversión	0.00	0.00	0.00	0.00	0.00	0.00
Administrativos y de Apoyo	0.00	0.00	0.00	0.00	0.00	0.00
Apoyo al proceso presupuestario y para mejorar la eficiencia institucional	0.00	0.00	0.00	0.00	0.00	0.00
Apoyo a la función pública y al mejoramiento de la gestión	0.00	0.00	0.00	0.00	0.00	0.00
Operaciones ajenas	0.00	0.00	0.00	0.00	0.00	0.00
Compromisos	0.00	0.00	0.00	0.00	0.00	0.00
Obligaciones de cumplimiento de resolución jurisdiccional	0.00	0.00	0.00	0.00	0.00	0.00
Desastres Naturales	0.00	0.00	0.00	0.00	0.00	0.00
Obligaciones	0.00	0.00	0.00	0.00	0.00	0.00
Pensiones y jubilaciones	0.00	0.00	0.00	0.00	0.00	0.00
Aportaciones a la seguridad social	0.00	0.00	0.00	0.00	0.00	0.00
Aportaciones a fondos de estabilización	0.00	0.00	0.00	0.00	0.00	0.00
Aportaciones a fondos de inversión y reestructura de pensiones	0.00	0.00	0.00	0.00	0.00	0.00
Programas de Gasto Federalizado (Gobierno Federal)	0.00	0.00	0.00	0.00	0.00	0.00
Gasto Federalizado	0.00	0.00	0.00	0.00	0.00	0.00
Participaciones a entidades federativas y municipios	0.00	0.00	0.00	0.00	0.00	0.00
Costo financiero, deuda o apoyos a deudores y ahorradores de la banca	0.00	0.00	0.00	0.00	0.00	0.00
Adeudos de ejercicios fiscales anteriores	0.00	0.00	0.00	0.00	0.00	0.00
Total del Gasto	11,099,090.22	4,626,498.09	15,725,588.31	14,117,894.36	14,117,894.36	1,607,693.95

Bajo protesta de decir verdad declaramos que los Estados Financieros y sus notas, son razonablemente correctos y son responsabilidad del emisor

 LIC. ANA ROSARIO RUIZ IBARRA
 DIRECTORA ADMINISTRATIVA

 LIC. GUSTAVO DE JESUS ENRIQUEZ MORQUECHO
 PRESIDENTE DEL PATRONATO

Programas y Proyectos de Inversión e Indicadores de Resultados
GOBIERNO DEL ESTADO DE NAYARIT
 PRESUPUESTO DE EGRESOS DEL ESTADO DE NAYARIT 2022
 PRESUPUESTO BASADO EN RESULTADOS
 MATRIZ DE INDICADORES PARA RESULTADOS (MIR) 2022
 REPORTE DE AVANCE DE METAS DE LOS INDICADORES

Periodo que se reporta: Cuarto Trimestre

DEPENDENCIA:		TEATRO DEL PUEBLO (TEATRO)						MIR (TEATRO) - 1				DESGLOSE DE MONTO ASIGNADO AL PROGRAMA PRESUPUESTAL				CRITERIO DE DEFINICION DEL MONTO ASIGNADO (Marque con X)		MONTO EJERCIDO AL TRIMESTRE QUE SE REPORTA				NOTA COMPLEMENTARIA (Respecto a los montos)
PED 2021-2027		CLAVE FUNCIONAL						NOMBRE DEL PROGRAMA PRESUPUESTARIO (PP)				MONTO DEL PP AUTORIZADO EN EL PRESUPUESTO DE EGRESOS	MONTO ASIGNADO DEL PP A LA DEPENDENCIA	MONTO ASIGNADO A LA MIR	REAL	ESTIMADO	1er. Trimestre	2do. Trimestre	3er. Trimestre	4to. Trimestre	El monto ejercido del recurso estatal es real y se destino a gasto corriente de los capitulos 1000 y 3000. El monto de otras fuentes es real y se obtuvo de los ingresos propios que generó el Patronato en el trimestre que se informa, aplicados a los capitulos 1000,2000,3000 y 5000.	
E. REC.	E. GEN.	FIN	FUN	SF	M	PP	PP principal	PP Indirecto	Gasto Corriente	Gasto Inverso.												
ER2	ER2-6	02	04	02	F	069	Fomento del Arte y la Cultura para Fortalecer la Identidad y el Bienestar (Teatro del Pueblo)				X		X	80,107,584	9,417,590	11,099,090		X	2,301,543	5,099,033	7,572,285	12,846,057
Nombre de Beneficiarios (Población objetivo):							Artistas, promotores artísticos, fundaciones, organizaciones civiles, partidos políticos, escuelas				Num. de Benef.:	85000	Montos de Otras Fuentes de Financiamiento:				1,681,500		275,814	534,444	934,990	1,200,587

Resumen Narrativo	Nombre del Indicador	Definición	Fórmula	Unidad de Medida / Frecuencia	Tipo de Indicador / Dimensión a medir	Sentido Ideal del Indicador	Supuestos	Línea Base		Variables de la fórmula	Metas		1er. Trimestre		2do. Trimestre		3er. Trimestre		4to. Trimestre		Justificación de Resultados		
								Año de la Línea base	Línea Base		Datos de las variables	Resultado	Datos de las variables	Resultado	Datos de las variables	Resultado	Datos de las variables	Resultado	Análisis Inicial e Interpretación de Resultados	Fuente de Información del Indicador			
Nivel: Fin																							
Contribuir a promover y difundir la cultura y el arte en la población Nayarita	Variación porcentual de aforo de asistencia al teatro del pueblo	Variación de la cuantificación de asistencia de los diversos sectores de la sociedad a los eventos culturales y artísticos programados en el teatro en el año actual respecto del año anterior.	((Aforo de asistentes a diferentes eventos realizados en el teatro del pueblo en el año actual/ Aforo de asistentes a diferentes eventos realizados en el teatro en el año inmediato anterior)-1)*100	Variación Porcentual Anual	Estratégico	Regular	Se espera poder realizar durante todo el año, eventos de diversas índoles, con todas las medidas sanitarias pertinentes, así como con el aforo que sea autorizado oficialmente y de esta manera reanudar la operatividad del Teatro del Pueblo.	2021	-67.42	Aforo De Asistentes A Diferentes Eventos Realizados En El Teatro Del Pueblo En El Año Actual	85,000.00										84,443.00	1,765.32	Registro mensual de asistentes al Teatro del Pueblo de la DTA Dirección Técnica y Artística
Nivel: Propósito																							
Artistas, promotores artísticos, fundaciones, organizaciones civiles y políticas, así como instituciones educativas cuentan con un escenario para la presentación de eventos culturales y artísticos en Nayarit	Variación porcentual de eventos culturales y artísticos realizados	Variación de la presentación de eventos (N. de eventos realizados en el año actual/N. de eventos realizados en el año anterior)-1)*100	(N. eventos de producciones artísticas y culturales contratadas por el teatro/ N. de eventos artísticos y culturales presentados en el teatro)*100	Variación Porcentual Anual	Estratégico	Regular	Se espera seguir contando con la autorización en cuanto a la presentación de eventos masivos, según lo autorizado por la Secretaría de Cultura del Estado de Nayarit.	2021	-40.00	N. De Eventos Realizados En El Año Actual	30.00										52.00	477.78	Registro mensual de eventos culturales y artísticos de la DTA Dirección Técnica y Artística
Nivel: Componente																							
Presentación de eventos culturales y artísticos en Nayarit	Porcentaje de eventos y espectáculos contratados por el teatro	Porcentaje de eventos donde se atraen promotores artísticos diversos con respecto al total de producciones artísticas y culturales presentados en el teatro.	(N. eventos de producciones artísticas y culturales contratadas por el teatro/ N. de eventos artísticos y culturales presentados en el teatro)*100	Porcentaje Trimestral	Gestión	Regular	Se espera poder realizar durante todo el año, eventos de diversas índoles, con todas las medidas sanitarias pertinentes, así como con el aforo que sea autorizado oficialmente y de esta manera reanudar la operatividad del Teatro del Pueblo.	2021	0.01	N. Eventos De Producciones Artísticas Y Culturales Contratadas Por El Teatro	20.00	2.00	2.00	12.00	18.00						25.00	100.00	En el ejercicio que se informa se rebasó la meta ya que se informo se rebasó la meta por parte de los promotores artísticos en presentar conjuntamente con el Teatro sus producciones a lo largo de todo el año.
C2 Eventos de cultura, artes y esparcimiento promocionados y difundidos																							
Eventos de cultura, artes y esparcimiento promocionados y difundidos	Porcentaje de eventos con mayor difusión	Eventos difundidos con alta y muy alta difusión considerados de acuerdo a los medios de comunicación y promoción utilizados (por tv, radio, espectaculares y volantes promovidos por el teatro del pueblo)*100	(N. de eventos con alta y muy alta difusión que se realizan en el teatro del pueblo/ N. de eventos artísticos y culturales promovidos por el teatro del pueblo)*100	Porcentaje Trimestral	Gestión	Regular	Se dará promoción a todos los eventos contratados por el Teatro mediante los medios autorizados.	2021	100.00	N. De Eventos Con Alta Y Muy Alta Difusión Que Se Realizan En El Teatro Del Pueblo	20.00	2.00	2.00	12.00	18.00						25.00	100.00	En el ejercicio que se informa se promocionaron todos los eventos artísticos que se llevaron a cabo conjuntamente con promotores artísticos durante todo el año.
C3 Infraestructura por la población en general utilizada																							
Infraestructura por la población en general utilizada	Variación porcentual de renta para eventos académicos y sociales	Eventos donde se renta las instalaciones académicas y sociales en el año actual/N. de rentas del inmueble para eventos académicos y sociales en el año anterior)-1)*100	(N. Rentas del inmueble para eventos académicos y sociales en el año actual/N. de rentas del inmueble para eventos académicos y sociales en el año anterior)-1)*100	Variación Porcentual Anual	Gestión	Regular	Se espera poder realizar durante todo el año conforme a la nueva normalidad y mas en la temporada alta de graduaciones que se presenta en los meses de julio y agosto.	2021	-88.89	N. Rentas Del Inmueble Para Eventos Académicos Y Sociales En El Año Actual	70.00										63.00	6,200.00	En el ejercicio que se informa se recibieron solicitudes de renta por parte de instituciones educativas, religiosas y privadas para la realización de sus eventos durante todo el año.

Resumen Narrativo	Nombre del Indicador	Definición	Fórmula	Unidad de Medida / Frecuencia	Tipo de Indicador / Dimensión a medir	Sentido Ideal del Indicador	Supuestos	Línea Base		Variables de la fórmula	Metas		1er. Trimestre		2do. Trimestre		3er. Trimestre		4to. Trimestre		Justificación de Resultados								
								Año de la Línea Base	Línea Base		Datos de las variables	Resultado	Datos de las variables	Resultado	Datos de las variables	Resultado	Datos de las variables	Resultado	Datos de las variables	Resultado	Analisis Inicial e Interpretación de Resultados	Fuente de Información del Indicador							
C4 Infraestructura por la población en general utilizada	Variación porcentual de renta del teatro para eventos culturales y artísticos	Mide la variación porcentual de Eventos donde se renta las instalaciones respecto al año anterior a promotores y productores artísticos y culturales.	$(N. Rentas del inmueble para eventos culturales y artísticos en el año actual/N. de rentas del inmueble para eventos culturales y artísticos en el año anterior)-1)*100$	Variación Porcentual Anual	Gestión Eficiencia	Regular	De acuerdo con la agenda del Teatro del Pueblo, se ven indicios positivos en cuanto al interés de los promotores artísticos, por lo cual se espera que durante todo el año se renten las instalaciones para realizar eventos de esta índole.	2021	-33.33	N. Rentas Del Inmueble Para Eventos Culturales Y Artísticos En El Año Actual N. De Rentas Del Inmueble Para Eventos Culturales Y Artísticos En El Año Anterior	12.00 2.00	500.00									14.00 2.00	600.00	Relación de controles de arrendamientos para eventos artísticos de la DTA Dirección Técnica y Artística	«En el ejercicio que se informa se recibieron solicitudes por parte de los promotores artísticos interesados en rentar las instalaciones del Teatro para la presentación de sus eventos.»					
C5 Valores artísticos formados (teatro, danza y canto)	Promedio de alumnos atendidos por clases (actuación, danza y canto)	Mide el número de alumnos asistentes a cada clase o sesión en promedio.	$(Sumatoria de asistencia a clases impartidas/Sumatoria de clases impartidas)$	Promedio Trimestral	Gestión Eficiencia	Regular	Se reanudarán las clases presenciales de los talleres de teatro, danza y canto que se imparten en las instalaciones del Teatro del Pueblo conforme a la nueva normalidad.	2021	10.33	Sumatoria De Asistencia A Clases Impartidas Sumatoria De Clases Impartidas	4,900.00 440.00	950.00 11.14	1,497.00 12.67	1,908.00 11.70	2,510.00 149.00	12,81	197.00	12.74						12.74	Listas de asistencia a los talleres impartidos de la DTA Dirección Técnica y Artística.	«En el ejercicio que se informa se conformaron dos grupos infantil y juvenil a los que se le impartió los talleres de teatro, danza y canto a lo largo del año.»			
C6 Eventos artísticos y culturales producidos	Variación porcentual de producciones artísticas propias	Mide la variación porcentual de Producción de eventos culturales y artísticos por la misma compañía de arte propia de Teatro del Pueblo.	$(Producciones artísticas propias en el año actual/Producciones artísticas propias en el año inmediato anterior)-1)*100$	Variación Porcentual Anual	Gestión Eficiencia	Regular	Se pretende realizar varias producciones artísticas propias, a lo largo del año conforme a la nueva normalidad.	2021	-84.21	Producciones Artísticas Propias En El Año Actual Producciones Artísticas Propias En El Año Inmediato Anterior	5.00 3.00	66.67												4.00 3.00	33.33	Relación de obras de teatro propias presentadas de la DTA Dirección Técnica y Artística	«En el ejercicio que se informa se realizaron obras de teatro las siguientes producciones artísticas propias presentadas de la DTA Dirección Técnica y Artística: Navidad de Locura.»		
C7 Recordados de las instalaciones atendidos	Porcentaje de recordados guiados atendidos	Porcentaje de recordados guiados para muestra de las instalaciones principalmente a estudiantes que lo solicitan.	$(Recordos realizados/Recordos solicitados)*100$	Porcentaje Anual	Gestión Eficiencia	Regular	Se espera que las instituciones educativas con carreras afines a ingeniería o arquitectura, se interesen por conocer las instalaciones del Teatro del Pueblo.	2021	0.01	Recordos Realizados Recordos Solicitados	3.00 3.00	100.00													3.00 3.00	100.00	Registro mensual de solicitudes recibidas de la DTA Dirección Técnica y Artística	«En el ejercicio que se informa se recibieron solicitudes de visitas guiadas por parte de instituciones educativas para conocer las instalaciones del Teatro del Pueblo.»	
Nivel: Actividad																													
C1A1 Negociación con promotores	Porcentaje de acciones de negociación	Acciones de negociación con promotores, que realiza la administración para presentar eventos artísticos.	$(Acciones de negociación con promotores realizadas/Acciones de negociación con promotores programadas)*100$	Porcentaje Trimestral	Gestión Eficacia	Ascendente	La administración sumara esfuerzos para lograr atraer promotores artísticos y culturales que se interesen en colaborar con el Patronato del Teatro del Pueblo para presentar diversos eventos durante el transcurso del año.	2021	0.01	Acciones De Negociación Con Promotores Realizadas Acciones De Negociación Con Promotores Programadas	20.00 20.00	2.00 100.00	12.00 100.00	18.00 4.00	25.00 300.00	16.00 112.50	20.00 20.00	125.00								125.00	Relación mensual de controles realizados por convenio con promotores artísticos de la DTA Dirección Técnica y Artística.	«En el ejercicio que se informa se realizaron negociaciones con promotores durante todo el año para realizar eventos artísticos y culturales.»	
C2A1 Programación de publicidad	Porcentaje de Acciones de difusión	Acciones para promocionar los diferentes eventos artísticos que se presentaran en el Teatro.	$(Acciones de difusión realizadas/Acciones de difusión programadas)*100$	Porcentaje Trimestral	Gestión Eficacia	Ascendente	Se dará difusión a los eventos artísticos producidos por el Teatro, mediante medios impresos y digitales autorizados.	2021	50.00	Acciones De Difusión Realizadas Acciones De Difusión Programadas	20.00 20.00	2.00 2.00	12.00 4.00	18.00 16.00	25.00 20.00	112.50	125.00									125.00	Relación mensual de eventos promovidos en los diferentes medios de comunicación de la DTA Dirección Técnica y Artística.	«En el ejercicio que se informa se realizaron las acciones de promoción en los medios autorizados durante todo el año.»	
C3A1 Ejecución de proceso de arrendamiento para eventos académicos y sociales	Porcentaje de contratos de arrendamiento para eventos académicos y sociales	Contratos de renta celebrados con instituciones educativas y sociales para la presentación de eventos de índole en las instalaciones del Teatro.	$(contratos de arrendamientos para eventos académicos y sociales realizados/contratos de arrendamientos para eventos académicos y sociales programados)*100$	Porcentaje Trimestral	Gestión Eficacia	Ascendente	Se espera poder realizar eventos académicos y sociales durante todo el año conforme a la nueva normalidad y sobre todo en la temporada alta de graduaciones que se presenta en los meses de julio y agosto.	2021	3.33	Contratos De Arrendamientos Para Eventos Académicos Y Sociales Realizados Contrato De Arrendamientos Para Eventos Académicos Y Sociales Programados	70.00 70.00	9.00 5.00	22.00 15.00	49.00 146.67	59.00 65.00	75.38	70.00	84.29									84.29	Relación de controles de arrendamientos para eventos académicos de la DTA Dirección Técnica y Artística.	«En el ejercicio que se informa se realizaron contratos de arrendamiento con instituciones educativas y civiles para la realización de sus eventos en las instalaciones del Teatro, lo que da un indicador positivo de la preferencia de los usuarios por el recinto.»
CA1 Ejecución de procesos de arrendamiento para eventos culturales y artísticos	Porcentaje de contratos de arrendamiento para eventos culturales y artísticos	Contratos de renta celebrados con promotores para la presentación de eventos artísticos en las instalaciones del Teatro.	$(Contratos de arrendamientos para eventos culturales y artísticos realizados/Contratos de arrendamientos para eventos culturales y artísticos programados)*100$	Porcentaje Trimestral	Gestión Eficacia	Ascendente	Se espera que los promotores artísticos y culturales elijan las instalaciones del Teatro del Pueblo para la presentación de diversos eventos a lo largo del presente año.	2021	100.00	Contratos De Arrendamientos Para Eventos Culturales Y Artísticos Realizados Contratos De Arrendamientos Para Eventos Culturales Y Artísticos Programados	12.00 12.00	0.00 2.00	2.00 0.00	5.00 40.00	11.00 7.00	71.43	12.00	91.67									91.67	Relación de controles de arrendamientos para eventos artísticos de la DTA Dirección Técnica y Artística.	«En el ejercicio que se informa se realizaron contratos de arrendamiento con promotores artísticos, para la realización de sus eventos en las instalaciones del Teatro, lo que da un indicador positivo de la preferencia de los usuarios por el recinto.»
CA1 Realización de audiciones para las diferentes disciplinas teatro, canto y danza.	Porcentaje de audiciones para teatro, canto y danza	Indica las audiciones realizadas para los diferentes eventos artísticos que se presentaran en las instalaciones del Teatro.	$(Audiciones para teatro realizadas + audiciones para canto realizadas + audiciones para danza realizadas/Audiciones para teatro programadas + audiciones para canto programadas + audiciones para danza programadas)*100$	Porcentaje Trimestral	Gestión Eficacia	Ascendente	Se espera mantener un número de alumnado regular para que no sea necesario realizar tantas audiciones durante el año.	2021	200.00	Audiciones Para Teatro Realizadas Audiciones Para Canto Realizadas Audiciones Para Danza Realizadas Audiciones Para Teatro Programadas Audiciones Para Canto Programadas	1.00 1.00 1.00 1.00 1.00	0.00 0.00 0.00 0.00 0.00	0.00 0.00 0.01 0.00 0.00	1.00 1.00 1.00 1.00 1.00	2.00 2.00 2.00 1.00 1.00	200.00	200.00										200.00	Listas de asistencia a los talleres impartidos de la DTA Dirección Técnica y Artística.	«En el ejercicio que se informa se realizaron dos audiciones para los talleres de teatro infantil y juvenil, para aumentar el número de alumnos a ambos grupos.»

Resumen Narrativo	Nombre del Indicador	Definición	Fórmula	Unidad de Medida / Frecuencia	Tipo de Indicador / Dimensión a medir	Sentido Ideal del Indicador	Supuestos	Línea Base		Variables de la fórmula	Metas		1er. Trimestre		2do. Trimestre		3er. Trimestre		4to. Trimestre		Justificación de Resultados	
								Año de la Línea Base	Línea Base		Datos de las variables	Resultado	Datos de las variables	Resultado	Datos de las variables	Resultado	Datos de las variables	Resultado	Datos de las variables	Resultado	Análisis Inicial e Interpretación de Resultados	Fuente de Información del Indicador
Audiciones Para Danza Programadas											1,00	0,00	0,00	1,00	1,00							
C6A1 Aplicación del proceso de producción de eventos artísticos y culturales	Porcentaje de eventos artísticos y culturales producidos	Indica las presentaciones de las producciones artísticas propias realizadas por los grupos artísticos del Teatro.	(Eventos artísticos y culturales producidos / eventos artísticos y culturales programados para producción)*100	Porcentaje	Gestión	Ascendente	Se pretende producir eventos artísticos de calidad para el público en general, los cuales se presentaran de acuerdo a la nueva normalidad.	2021	30,00	Eventos Artísticos Y Culturales Producidos	10,00	3,00	4,00	4,00	9,00							
										Eventos Artísticos Y Culturales Programados Para Producción	10,00	100,00	2,00	150,00	4,00	100,00	4,00	100,00	90,00	90,00	.En el trimestre que se informa se hicieron producciones artísticas propias de las cuales se realizaron 3 presentaciones de la obra El Hechizo del Hada Maléfica y dos de Una Navidad de Locura.	Relación de Zobras de teatro propias presentadas de la DTA Archivos de Dirección Técnica y Artística.
C7A1 Recepción de solicitudes para agendar fechas para los recorridos	Porcentaje de recorridos en las instalaciones	Indica los recorridos guiados realizados (Recorridos realizados/recorridos programados)*100		Porcentaje	Gestión	Ascendente	Se espera que las instituciones educativas con carreras afines a ingeniería o arquitectura, se interesen por conocer las instalaciones del Teatro del Pueblo.	2021	0,01	Recorridos Realizados	2,00	1,00	2,00	2,00	3,00							
										Recorridos Programados	2,00	100,00	1,00	100,00	1,00	200,00	2,00	100,00	2,00	150,00	.En el ejercicio que se informa se recibieron solicitudes para recorridos guiados por parte de varias instituciones educativas, con el fin de conocer las instalaciones del Teatro del Pueblo.	Registro mensual de solicitudes recibidas de la DTA Dirección con el fin de conocer las instalaciones del Teatro del Pueblo.


 LIC. GUSTAVO DE JESUS ENRIQUEZ MORQUECHO
 PRESIDENTE DEL PATRONATO DEL TEATRO DEL PUEBLO


 Lic. Gustavo de Jesus Enriquez Morquecho
 Presidente del Patronato del Teatro del Pueblo


 L.A.E. Zaira Magarix Rivera Gomez
 Enlace Operativo PBR-SED



Usu: supervisor
Rep: rptActivosConac2

PATRONATO DEL TEATRO DEL PUEBLO NAYARIT

Relación de Bienes que Componen su Patrimonio

Cuenta Pública de 2022

Al 31/12/2022

Fecha y hora de Impresión | 23/feb./2023
01:14 p. m.

Código	Descripción del Bien	Valor en Libros
5110700001-1	ANAQUEL MOVIL	\$1,100.00
5110700001-2	ANAQUEL MOVIL	\$1,100.00
5110700003-1	ARCHIVERO	\$1,500.00
5110700003-2	ARCHIVERO	\$1,000.00
5110700003-3	ARCHIVERO	\$969.20
5110700003-4	ARCHIVERO	\$2,413.80
5110700003-5	ARCHIVERO	\$2,200.00
5110700003-6	ARCHIVERO	\$2,500.00
5110700003-7	ARCHIVERO	\$3,600.00
5110700004-1	ARCHIVERO DE MADERA	\$3,600.00
5110700008-1	BANCO	\$1,000.00
5110700008-10	BANCO	\$100.00
5110700008-11	BANCO	\$100.00
5110700008-12	BANCO	\$100.00
5110700008-13	BANCO	\$100.00
5110700008-14	BANCO	\$100.00
5110700008-15	BANCO	\$1,145.59
5110700008-16	BANCO	\$1,145.59
5110700008-17	BANCO	\$1,145.59
5110700008-2	BANCO	\$100.00
5110700008-3	BANCO	\$100.00
5110700008-4	BANCO	\$100.00
5110700008-5	BANCO	\$100.00
5110700008-6	BANCO	\$100.00
5110700008-7	BANCO	\$100.00
5110700008-8	BANCO	\$100.00



Usu: supervisor
Rep: rptActivosConac2

PATRONATO DEL TEATRO DEL PUEBLO NAYARIT

Relación de Bienes que Componen su Patrimonio

Cuenta Pública de 2022

Al 31/12/2022

Fecha y hora de Impresión | 23/feb./2023
01:14 p. m.

Código	Descripción del Bien	Valor en Libros
5110700008-9	BANCO	\$100.00
5110700032-1	CREDENZA	\$1,300.00
5110700032-2	CREDENZA	\$1,300.00
5110700032-3	CREDENZA	\$1,000.00
5110700034-1	ESCRITORIO	\$1,200.00
5110700034-10	ESCRITORIO	\$4,482.76
5110700034-11	ESCRITORIO	\$4,482.70
5110700034-12	ESCRITORIO	\$3,241.38
5110700034-13	ESCRITORIO	\$3,241.38
5110700034-14	ESCRITORIO	\$1,500.00
5110700034-15	ESCRITORIO	\$3,000.00
5110700034-16	ESCRITORIO	\$3,000.00
5110700034-17	ESCRITORIO	\$1,500.00
5110700034-18	ESCRITORIO	\$2,650.00
5110700034-19	ESCRITORIO	\$4,000.00
5110700034-2	ESCRITORIO	\$1,500.00
5110700034-20	ESCRITORIO	\$4,000.00
5110700034-21	ESCRITORIO	\$2,300.00
5110700034-22	ESCRITORIO	\$2,300.00
5110700034-23	ESCRITORIO	\$2,300.00
5110700034-24	ESCRITORIO	\$2,300.00
5110700034-25	ESCRITORIO	\$3,500.00
5110700034-26	ESCRITORIO	\$2,200.00
5110700034-3	ESCRITORIO	\$800.00
5110700034-4	ESCRITORIO	\$1,200.00
5110700034-5	ESCRITORIO	\$1,300.00



Usu: supervisor
Rep: rptActivosConac2

PATRONATO DEL TEATRO DEL PUEBLO NAYARIT

Relación de Bienes que Componen su Patrimonio

Cuenta Pública de 2022

Al 31/12/2022

Fecha y hora de Impresión | 23/feb./2023
01:14 p. m.

Código	Descripción del Bien	Valor en Libros
5110700034-6	ESCRITORIO	\$1,000.00
5110700034-7	ESCRITORIO	\$2,000.00
5110700034-8	ESCRITORIO	\$1,119.00
5110700034-9	ESCRITORIO	\$1,000.00
5110700035-1	ESCRITORIO DE MADERA	\$7,000.00
5110700035-2	ESCRITORIO DE MADERA	\$3,500.00
5110700037-1	ESTANTE	\$2,000.00
5110700037-10	ESTANTE	\$3,548.16
5110700037-11	ESTANTE	\$10,017.28
5110700037-2	ESTANTE	\$2,000.00
5110700037-3	ESTANTE	\$1,000.00
5110700037-4	ESTANTE	\$575.00
5110700037-5	ESTANTE	\$575.00
5110700037-6	ESTANTE	\$575.00
5110700037-7	ESTANTE	\$575.00
5110700037-8	ESTANTE	\$1,145.59
5110700037-9	ESTANTE	\$20,805.12
5110700044-1	GABINETE UNIVERSAL	\$2,672.41
5110700044-2	GABINETE UNIVERSAL	\$2,672.41
5110700044-3	GABINETE UNIVERSAL	\$1,000.00
5110700044-4	GABINETE UNIVERSAL	\$3,300.00
5110700044-5	GABINETE UNIVERSAL	\$4,200.00
5110700044-6	GABINETE UNIVERSAL	\$1,868.53
5110700049-1	LIBRERO DE MADERA	\$500.00
5110700051-1	LOCKER	\$1,500.00
5110700051-2	LOCKER	\$1,500.00



Usu: supervisor
Rep: rptActivosConac2

PATRONATO DEL TEATRO DEL PUEBLO NAYARIT

Relación de Bienes que Componen su Patrimonio

Cuenta Pública de 2022

Al 31/12/2022

Fecha y hora de Impresión | 23/feb./2023
01:14 p. m.

Código	Descripción del Bien	Valor en Libros
5110700051-3	LOCKER	\$1,500.00
5110700051-4	LOCKER	\$1,000.00
5110700051-5	LOCKER	\$2,000.00
5110700051-6	LOCKER	\$2,000.00
5110700051-7	LOCKER	\$3,600.00
5110700052-1	MESA	\$1,115.00
5110700052-2	MESA	\$1,140.00
5110700052-3	MESA	\$928.00
5110700052-4	MESA	\$928.00
5110700052-5	MESA	\$928.00
5110700052-6	MESA	\$4,475.99
5110700061-1	MESA DE CENTRO DE MADERA	\$150.00
5110700061-10	MESA DE CENTRO DE MADERA	\$200.00
5110700061-11	MESA DE CENTRO DE MADERA	\$500.00
5110700061-12	MESA DE CENTRO DE MADERA	\$500.00
5110700061-13	MESA DE CENTRO DE MADERA	\$800.00
5110700061-14	MESA DE CENTRO DE MADERA	\$1,009.20
5110700061-2	MESA DE CENTRO DE MADERA	\$100.00
5110700061-3	MESA DE CENTRO DE MADERA	\$150.00
5110700061-4	MESA DE CENTRO DE MADERA	\$700.00
5110700061-5	MESA DE CENTRO DE MADERA	\$400.00
5110700061-6	MESA DE CENTRO DE MADERA	\$400.00
5110700061-7	MESA DE CENTRO DE MADERA	\$200.00
5110700061-8	MESA DE CENTRO DE MADERA	\$400.00
5110700061-9	MESA DE CENTRO DE MADERA	\$700.00
5110700062-1	MESA DE CENTRO DE METAL	\$2,000.00



Usu: supervisor
Rep: rptActivosConac2

PATRONATO DEL TEATRO DEL PUEBLO NAYARIT

Relación de Bienes que Componen su Patrimonio

Cuenta Pública de 2022

Al 31/12/2022

Fecha y hora de Impresión | 23/feb./2023
01:14 p. m.

Código	Descripción del Bien	Valor en Libros
5110700062-2	MESA DE CENTRO DE METAL	\$2,000.00
5110700062-3	MESA DE CENTRO DE METAL	\$2,000.00
5110700062-4	MESA DE CENTRO DE METAL	\$2,000.00
5110700066-1	MESA DE TRABAJO	\$899.00
5110700077-1	MODULO DESARMABLE	\$5,895.70
5110700082-1	PEDESTAL MOVIL	\$3,000.00
5110700085-1	PERCHERO DE METAL	\$1,321.96
5110700088-1	PIZARRONES DE METAL	\$2,589.00
5110700094-1	SILLA	\$250.00
5110700094-10	SILLA	\$300.00
5110700094-11	SILLA	\$871.75
5110700094-12	SILLA	\$400.30
5110700094-13	SILLA	\$258.00
5110700094-14	SILLA	\$258.62
5110700094-15	SILLA	\$258.00
5110700094-16	SILLA	\$258.62
5110700094-17	SILLA	\$258.62
5110700094-18	SILLA	\$1,999.00
5110700094-19	SILLA	\$400.30
5110700094-2	SILLA	\$250.00
5110700094-20	SILLA	\$400.30
5110700094-21	SILLA	\$400.30
5110700094-22	SILLA	\$400.30
5110700094-23	SILLA	\$400.30
5110700094-24	SILLA	\$400.30
5110700094-25	SILLA	\$400.30



Usu: supervisor
Rep: rptActivosConac2

PATRONATO DEL TEATRO DEL PUEBLO NAYARIT

Relación de Bienes que Componen su Patrimonio

Cuenta Pública de 2022

Al 31/12/2022

Fecha y hora de Impresión | 23/feb./2023
01:14 p. m.

Código	Descripción del Bien	Valor en Libros
5110700094-26	SILLA	\$400.30
5110700094-27	SILLA	\$400.30
5110700094-28	SILLA	\$400.30
5110700094-29	SILLA	\$400.30
5110700094-3	SILLA	\$1,000.00
5110700094-30	SILLA	\$2,300.00
5110700094-31	SILLA	\$2,300.00
5110700094-32	SILLA	\$1,300.00
5110700094-33	SILLA	\$1,300.00
5110700094-34	SILLA	\$1,300.00
5110700094-35	SILLA	\$2,200.00
5110700094-36	SILLA	\$1,350.00
5110700094-37	SILLA	\$1,300.00
5110700094-38	SILLA	\$1,300.00
5110700094-39	SILLA	\$1,350.00
5110700094-4	SILLA	\$300.00
5110700094-40	SILLA	\$1,350.00
5110700094-5	SILLA	\$300.00
5110700094-6	SILLA	\$739.13
5110700094-7	SILLA	\$1,299.00
5110700094-8	SILLA	\$455.00
5110700094-9	SILLA	\$455.00
5110700095-1	SILLA DE MADERA	\$1,000.00
5110700095-10	SILLA DE MADERA	\$1,000.00
5110700095-11	SILLA DE MADERA	\$1,000.00
5110700095-12	SILLA DE MADERA	\$1,000.00



Usu: supervisor
Rep: rptActivosConac2

PATRONATO DEL TEATRO DEL PUEBLO NAYARIT

Relación de Bienes que Componen su Patrimonio

Cuenta Pública de 2022

Al 31/12/2022

Fecha y hora de Impresión | 23/feb./2023
01:14 p. m.

Código	Descripción del Bien	Valor en Libros
5110700095-2	SILLA DE MADERA	\$1,000.00
5110700095-3	SILLA DE MADERA	\$1,000.00
5110700095-4	SILLA DE MADERA	\$1,000.00
5110700095-5	SILLA DE MADERA	\$1,000.00
5110700095-6	SILLA DE MADERA	\$1,000.00
5110700095-7	SILLA DE MADERA	\$1,000.00
5110700095-8	SILLA DE MADERA	\$1,000.00
5110700095-9	SILLA DE MADERA	\$1,000.00
5110700096-1	SILLA DE METAL	\$812.00
5110700096-10	SILLA DE METAL	\$812.00
5110700096-11	SILLA DE METAL	\$812.00
5110700096-12	SILLA DE METAL	\$812.00
5110700096-2	SILLA DE METAL	\$812.00
5110700096-3	SILLA DE METAL	\$812.00
5110700096-4	SILLA DE METAL	\$812.00
5110700096-5	SILLA DE METAL	\$812.00
5110700096-6	SILLA DE METAL	\$812.00
5110700096-7	SILLA DE METAL	\$812.00
5110700096-8	SILLA DE METAL	\$812.00
5110700096-9	SILLA DE METAL	\$812.00
5110700097-1	SILLA GIRATORIA	\$400.00
5110700097-10	SILLA GIRATORIA	\$1,200.00
5110700097-11	SILLA GIRATORIA	\$1,200.00
5110700097-12	SILLA GIRATORIA	\$1,950.00
5110700097-13	SILLA GIRATORIA	\$0.00
5110700097-14	SILLA GIRATORIA	\$1,950.00



Usu: supervisor
Rep: rptActivosConac2

PATRONATO DEL TEATRO DEL PUEBLO NAYARIT

Relación de Bienes que Componen su Patrimonio

Cuenta Pública de 2022

Al 31/12/2022

Fecha y 23/feb./2023
hora de Impresión 01:14 p. m.

Código	Descripción del Bien	Valor en Libros
5110700097-2	SILLA GIRATORIA	\$400.00
5110700097-3	SILLA GIRATORIA	\$100.00
5110700097-4	SILLA GIRATORIA	\$766.36
5110700097-5	SILLA GIRATORIA	\$1,077.59
5110700097-6	SILLA GIRATORIA	\$1,000.00
5110700097-7	SILLA GIRATORIA	\$1,000.00
5110700097-8	SILLA GIRATORIA	\$1,000.00
5110700097-9	SILLA GIRATORIA	\$1,000.00
5110700101-1	SILLON	\$400.00
5110700101-10	SILLON	\$177,000.00
5110700101-11	SILLON	\$197,000.00
5110700101-12	SILLON	\$17,000.00
5110700101-13	SILLON	\$17,000.00
5110700101-14	SILLON	\$46,000.00
5110700101-15	SILLON	\$27,000.00
5110700101-16	SILLON	\$45,500.00
5110700101-17	SILLON	\$1,385.00
5110700101-18	SILLON	\$1,385.00
5110700101-19	SILLON	\$1,788.00
5110700101-2	SILLON	\$400.00
5110700101-20	SILLON	\$1,210.00
5110700101-21	SILLON	\$1,210.00
5110700101-22	SILLON	\$1,210.00
5110700101-23	SILLON	\$1,210.00
5110700101-24	SILLON	\$1,210.00
5110700101-25	SILLON	\$1,210.00



Usu: supervisor
Rep: rptActivosConac2

PATRONATO DEL TEATRO DEL PUEBLO NAYARIT

Relación de Bienes que Componen su Patrimonio

Cuenta Pública de 2022

Al 31/12/2022

Fecha y hora de Impresión | 23/feb./2023
01:14 p. m.

Código	Descripción del Bien	Valor en Libros
5110700101-26	SILLON	\$1,210.00
5110700101-27	SILLON	\$1,500.00
5110700101-28	SILLON	\$2,700.00
5110700101-29	SILLON	\$4,550.00
5110700101-3	SILLON	\$400.00
5110700101-30	SILLON	\$18,937.50
5110700101-4	SILLON	\$400.00
5110700101-5	SILLON	\$500.00
5110700101-6	SILLON	\$800.00
5110700101-7	SILLON	\$500.00
5110700101-8	SILLON	\$350.00
5110700101-9	SILLON	\$200,500.00
5190300016-1	GABINETE ILUMINACION	\$1,200.00
5190300016-2	GABINETE ILUMINACION	\$500.00
5190300016-3	GABINETE ILUMINACION	\$61,784.80
5190300017-1	GABINETE PARA EXTINGUIDOR	\$300.00
5190800015-1	ATRIL	\$500.00
5190800015-2	ATRIL	\$639.91
5190800015-3	ATRIL	\$639.90
5190800027-1	BIOMBO Y MAMPARA	\$200.00
5190800027-2	BIOMBO Y MAMPARA	\$200.00
5190800027-3	BIOMBO Y MAMPARA	\$200.00
5190800027-4	BIOMBO Y MAMPARA	\$200.00
5190800027-5	BIOMBO Y MAMPARA	\$200.00
5190800027-6	BIOMBO Y MAMPARA	\$200.00
5190800050-1	COMODA	\$3,000.00



Usu: supervisor
Rep: rptActivosConac2

PATRONATO DEL TEATRO DEL PUEBLO NAYARIT

Relación de Bienes que Componen su Patrimonio
Cuenta Pública de 2022
Al 31/12/2022

Fecha y hora de Impresión | 23/feb./2023
01:14 p. m.

Código	Descripción del Bien	Valor en Libros
5190800087-1	JUEGO SALA	\$3,000.00
5190800174-1	VITRINA	\$2,000.00
5190800174-2	VITRINA	\$2,000.00
5190800174-3	VITRINA	\$2,000.00
5190800174-4	VITRINA	\$2,000.00
5310200043-1	BOTIQUIN	\$100.00
5110200002-1	TARIMAS PARA ESCENARIO MODULAR	\$1,500.00
5110200002-10	TARIMAS PARA ESCENARIO MODULAR	\$1,500.00
5110200002-2	TARIMAS PARA ESCENARIO MODULAR	\$1,500.00
5110200002-3	TARIMAS PARA ESCENARIO MODULAR	\$1,500.00
5110200002-4	TARIMAS PARA ESCENARIO MODULAR	\$1,500.00
5110200002-5	TARIMAS PARA ESCENARIO MODULAR	\$1,500.00
5110200002-6	TARIMAS PARA ESCENARIO MODULAR	\$1,500.00
5110200002-7	TARIMAS PARA ESCENARIO MODULAR	\$1,500.00
5110200002-8	TARIMAS PARA ESCENARIO MODULAR	\$1,500.00
5110200002-9	TARIMAS PARA ESCENARIO MODULAR	\$1,500.00
5110700021-1	CANAPE O DIVAN	\$600.00
5110700021-2	CANAPE O DIVAN	\$600.00
5110700021-3	CANAPE O DIVAN	\$600.00
5110700021-4	CANAPE O DIVAN	\$600.00
5110700021-5	CANAPE O DIVAN	\$600.00
5110700021-6	CANAPE O DIVAN	\$600.00
5110700021-7	CANAPE O DIVAN	\$600.00
5110700021-8	CANAPE O DIVAN	\$600.00
5110700047-1	JUGUETERO METAL O MADERA	\$200.00
5110700053-1	MESA AUXILIAR	\$4,569.00



Usu: supervisor
Rep: rptActivosConac2

PATRONATO DEL TEATRO DEL PUEBLO NAYARIT

Relación de Bienes que Componen su Patrimonio
Cuenta Pública de 2022
Al 31/12/2022

Fecha y hora de Impresión | 23/feb./2023
01:14 p. m.

Código	Descripción del Bien	Valor en Libros
5110700082-2	PEDESTAL MOVIL	\$1,359.99
5190800029-1	BURO	\$400.00
5190800032-1	CAFETERA	\$314.00
5190800032-2	CAFETERA	\$345.22
5190800032-3	CAFETERA	\$469.00
5190800032-4	CAFETERA	\$1,439.20
5190800034-1	CAJA FUERTE	\$1,000.00
5190800063-1	ENFRIADOR Y CALENTADOR AGUA (PARA OFICINA)	\$200.00
5130200036-1	ORGANO (INSTRUMENTO MUSICAL)	\$2,450.00
5130200036-2	ORGANO (INSTRUMENTO MUSICAL)	\$104.35
5150000005-1	MAQUINA COMPUTADORA-ESTADISTICA-MINI-MICROPROGRAMADORA	\$11,979.00
5150000005-2	MAQUINA COMPUTADORA-ESTADISTICA-MINI-MICROPROGRAMADORA	\$11,979.00
5150000005-3	MAQUINA COMPUTADORA-ESTADISTICA-MINI-MICROPROGRAMADORA	\$11,979.00
5150000005-4	MAQUINA COMPUTADORA-ESTADISTICA-MINI-MICROPROGRAMADORA	\$11,979.00
5150000005-5	MAQUINA COMPUTADORA-ESTADISTICA-MINI-MICROPROGRAMADORA	\$13,095.00
5150000005-6	MAQUINA COMPUTADORA-ESTADISTICA-MINI-MICROPROGRAMADORA	\$13,095.00
5150000005-7	MAQUINA COMPUTADORA-ESTADISTICA-MINI-MICROPROGRAMADORA	\$18,699.00
5150000005-8	MAQUINA COMPUTADORA-ESTADISTICA-MINI-MICROPROGRAMADORA	\$8,990.00
5150300001-1	AGENDA ELECTRONICA (PALM)	\$3,599.20
5150300008-1	CONVERTIDOR ANALOGICO-DIGITAL	\$200.00
5150300029-1	IMPRESORA	\$2,167.75
5150300029-2	IMPRESORA	\$1,780.00
5150300036-1	IMPRESORA LASSER	\$4,247.83
5150300036-2	IMPRESORA LASSER	\$1,363.00
5150300036-3	IMPRESORA LASSER	\$1,285.00
5150300036-4	IMPRESORA LASSER	\$1,406.15



Usu: supervisor
Rep: rptActivosConac2

PATRONATO DEL TEATRO DEL PUEBLO NAYARIT

Relación de Bienes que Componen su Patrimonio
Cuenta Pública de 2022
Al 31/12/2022

Fecha y hora de Impresión | 23/feb./2023
01:14 p. m.

Código	Descripción del Bien	Valor en Libros
5150300036-5	IMPRESORA LASSER	\$3,200.00
5150300036-6	IMPRESORA LASSER	\$990.00
5150300043-1	LECTOR MAGNETICO	\$2,999.00
5150300054-1	MICRO-COMPUTADORA	\$7,296.40
5150300054-2	MICRO-COMPUTADORA	\$7,296.40
5150300054-3	MICRO-COMPUTADORA	\$11,500.01
5150300054-4	MICRO-COMPUTADORA	\$1,050.00
5150300054-6	MICRO-COMPUTADORA	\$1,693.60
5150300054-7	MICRO-COMPUTADORA	\$1,180.00
5150300054-8	MICRO-COMPUTADORA	\$729.00
5150300055-1	MICROCOMPUTADORA PORTATIL	\$8,694.50
5150300055-2	MICROCOMPUTADORA PORTATIL	\$5,324.40
5150300055-3	MICROCOMPUTADORA PORTATIL	\$8,000.00
5150300059-1	MULTIPLEXOR PARA VIDEO	\$89.00
5150300082-1	UNIDAD CENTRAL DE PROCESO (CPU)	\$100.00
5150300082-10	UNIDAD CENTRAL DE PROCESO (CPU)	\$3,600.46
5150300082-11	UNIDAD CENTRAL DE PROCESO (CPU)	\$6,323.16
5150300082-12	UNIDAD CENTRAL DE PROCESO (CPU)	\$6,323.16
5150300082-15	UNIDAD CENTRAL DE PROCESO (CPU)	\$5,000.00
5150300082-2	UNIDAD CENTRAL DE PROCESO (CPU)	\$3,346.96
5150300082-3	UNIDAD CENTRAL DE PROCESO (CPU)	\$3,000.00
5150300082-4	UNIDAD CENTRAL DE PROCESO (CPU)	\$6,800.00
5150300082-5	UNIDAD CENTRAL DE PROCESO (CPU)	\$13,000.00
5150300082-6	UNIDAD CENTRAL DE PROCESO (CPU)	\$7,904.25
5150300082-7	UNIDAD CENTRAL DE PROCESO (CPU)	\$4,640.00
5150300082-8	UNIDAD CENTRAL DE PROCESO (CPU)	\$4,640.00



Usu: supervisor
Rep: rptActivosConac2

PATRONATO DEL TEATRO DEL PUEBLO NAYARIT

Relación de Bienes que Componen su Patrimonio

Cuenta Pública de 2022

Al 31/12/2022

Fecha y hora de Impresión | 23/feb./2023
01:14 p. m.

Código	Descripción del Bien	Valor en Libros
5150300082-9	UNIDAD CENTRAL DE PROCESO (CPU)	\$4,467.23
5150300087-1	UNIDAD DISCO MAGNETICO FLEXIBLE	\$1,850.00
5190200001-1	IMPRESORA DE CODIGO DE BARRAS	\$3,600.00
5190800098-1	MAQUINA CONTABILIDAD	\$200.00
5190800098-2	MAQUINA CONTABILIDAD	\$500.00
5190800098-3	MAQUINA CONTABILIDAD	\$200.00
5190800098-4	MAQUINA CONTABILIDAD	\$120.50
5190800098-5	MAQUINA CONTABILIDAD	\$116.00
5190800098-6	MAQUINA CONTABILIDAD	\$200.00
5190800128-1	MODULAR PARA EQUIPO DE COMPUTO (ESTACION PARA TRABAJO)	\$100.00
5190800128-10	MODULAR PARA EQUIPO DE COMPUTO (ESTACION PARA TRABAJO)	\$200.00
5190800128-11	MODULAR PARA EQUIPO DE COMPUTO (ESTACION PARA TRABAJO)	\$116.00
5190800128-12	MODULAR PARA EQUIPO DE COMPUTO (ESTACION PARA TRABAJO)	\$113.90
5190800128-13	MODULAR PARA EQUIPO DE COMPUTO (ESTACION PARA TRABAJO)	\$267.23
5190800128-2	MODULAR PARA EQUIPO DE COMPUTO (ESTACION PARA TRABAJO)	\$143.75
5190800128-3	MODULAR PARA EQUIPO DE COMPUTO (ESTACION PARA TRABAJO)	\$129.00
5190800128-4	MODULAR PARA EQUIPO DE COMPUTO (ESTACION PARA TRABAJO)	\$89.00
5190800128-5	MODULAR PARA EQUIPO DE COMPUTO (ESTACION PARA TRABAJO)	\$79.00
5190800128-6	MODULAR PARA EQUIPO DE COMPUTO (ESTACION PARA TRABAJO)	\$150.00
5190800128-7	MODULAR PARA EQUIPO DE COMPUTO (ESTACION PARA TRABAJO)	\$150.00
5190800128-8	MODULAR PARA EQUIPO DE COMPUTO (ESTACION PARA TRABAJO)	\$128.45
5190800128-9	MODULAR PARA EQUIPO DE COMPUTO (ESTACION PARA TRABAJO)	\$200.00
5620100023-4	ROTOMARTILLO	\$266.80
5650200123-1	MONITOR DE RADIOCOMUNICACION	\$2,100.00
5650200123-10	MONITOR DE RADIOCOMUNICACION	\$23,959.04
5650200123-11	MONITOR DE RADIOCOMUNICACION	\$23,959.04



Usu: supervisor
Rep: rptActivosConac2

PATRONATO DEL TEATRO DEL PUEBLO NAYARIT

Relación de Bienes que Componen su Patrimonio
Cuenta Pública de 2022
Al 31/12/2022

Fecha y hora de Impresión | 23/feb./2023
01:14 p. m.

Código	Descripción del Bien	Valor en Libros
5650200123-12	MONITOR DE RADIOCOMUNICACION	\$23,959.04
5650200123-13	MONITOR DE RADIOCOMUNICACION	\$23,959.04
5650200123-14	MONITOR DE RADIOCOMUNICACION	\$2,000.00
5650200123-15	MONITOR DE RADIOCOMUNICACION	\$1,215.69
5650200123-16	MONITOR DE RADIOCOMUNICACION	\$9,987.63
5650200123-17	MONITOR DE RADIOCOMUNICACION	\$9,500.00
5650200123-18	MONITOR DE RADIOCOMUNICACION	\$1,454.29
5650200123-19	MONITOR DE RADIOCOMUNICACION	\$1,467.11
5650200123-2	MONITOR DE RADIOCOMUNICACION	\$2,749.99
5650200123-20	MONITOR DE RADIOCOMUNICACION	\$1,126.00
5650200123-21	MONITOR DE RADIOCOMUNICACION	\$1,658.80
5650200123-22	MONITOR DE RADIOCOMUNICACION	\$1,658.00
5650200123-3	MONITOR DE RADIOCOMUNICACION	\$2,000.00
5650200123-4	MONITOR DE RADIOCOMUNICACION	\$2,622.00
5650200123-5	MONITOR DE RADIOCOMUNICACION	\$2,165.21
5650200123-6	MONITOR DE RADIOCOMUNICACION	\$1,500.00
5650200123-7	MONITOR DE RADIOCOMUNICACION	\$3,000.00
5650200123-8	MONITOR DE RADIOCOMUNICACION	\$3,000.00
5650200123-9	MONITOR DE RADIOCOMUNICACION	\$1,950.00
5650200134-1	PROCESADOR DE VIDEO	\$500.00
5660400067-1	REFLECTOR LUZ ELIPSOIDAL	\$4,677.12
5690100137-1	CILINDRO POOTER	\$10,000.00
5130100135-1	MAQUINA CALCULADORA ELECTRICA (PARA EXPOSICION)	\$881.60
5190100022-1	TELEVISION	\$969.21
5190200002-1	VENTILADOR PORTATIL	\$2,859.00
5190300003-1	ASPIRADORA	\$10,887.00



Usu: supervisor
Rep: rptActivosConac2

PATRONATO DEL TEATRO DEL PUEBLO NAYARIT

Relación de Bienes que Componen su Patrimonio

Cuenta Pública de 2022

Al 31/12/2022

Fecha y hora de Impresión | 23/feb./2023
01:14 p. m.

Código	Descripción del Bien	Valor en Libros
5190300018-1	GABINETE SANITARIO	\$3,584.40
5190300022-1	LAVADORA ROPA	\$4,918.00
5190800082-1	HORNO DE MICROONDAS	\$1,298.00
5190800099-1	MAQUINA CONTAR BILLETES	\$3,489.99
5190800106-1	MAQUINA ESCRIBIR ELECTRICA	\$500.00
5210100007-1	GRABADORA	\$2,000.00
5210100010-1	MICROGRABADORA	\$874.00
5290100014-1	MEGAFONO	\$750.00
5290100020-1	REPRODUCTOR DE COMPACT DISC	\$1,200.00
5290100020-2	REPRODUCTOR DE COMPACT DISC	\$2,800.00
5410100034-1	CISTERNA	\$57,652.00
5620600096-1	COPIADORA	\$11,000.00
5650200123-23	MONITOR DE RADIOCOMUNICACION	\$300.00
5650200123-24	MONITOR DE RADIOCOMUNICACION	\$300.00
5650200123-25	MONITOR DE RADIOCOMUNICACION	\$300.00
5650200123-26	MONITOR DE RADIOCOMUNICACION	\$300.00
5650200123-27	MONITOR DE RADIOCOMUNICACION	\$300.00
5650200123-28	MONITOR DE RADIOCOMUNICACION	\$300.00
5650200123-29	MONITOR DE RADIOCOMUNICACION	\$300.00
5650200123-30	MONITOR DE RADIOCOMUNICACION	\$300.00
5650200123-31	MONITOR DE RADIOCOMUNICACION	\$300.00
5650200123-32	MONITOR DE RADIOCOMUNICACION	\$300.00
5650200141-1	RADIO ONDA CORTA Y/O LARGA (TRANSMISOR Y RECEPTOR)	\$300.00
5650200141-2	RADIO ONDA CORTA Y/O LARGA (TRANSMISOR Y RECEPTOR)	\$300.00
5690100138-1	CILINDRO PROTECTOR CON ACCESORIOS	\$521.74
5690100331-1	HORNO	\$392.57



Usu: supervisor
Rep: rptActivosConac2

PATRONATO DEL TEATRO DEL PUEBLO NAYARIT

Relación de Bienes que Componen su Patrimonio

Cuenta Pública de 2022

Al 31/12/2022

Fecha y hora de Impresión | 23/feb./2023
01:14 p. m.

Código	Descripción del Bien	Valor en Libros
5690100362-1	MAQUINA AIRE LIQUIDO	\$1,635.72
5690100362-2	MAQUINA AIRE LIQUIDO	\$1,635.72
5690100583-1	VIBROGRABADORA	\$23,098.88
5690100583-2	VIBROGRABADORA	\$14,694.40
5190800169-1	TRIPIE PARA MICROFONO	\$120.00
5190800169-10	TRIPIE PARA MICROFONO	\$770.56
5190800169-11	TRIPIE PARA MICROFONO	\$770.56
5190800169-12	TRIPIE PARA MICROFONO	\$770.56
5190800169-13	TRIPIE PARA MICROFONO	\$770.56
5190800169-14	TRIPIE PARA MICROFONO	\$770.56
5190800169-15	TRIPIE PARA MICROFONO	\$770.56
5190800169-16	TRIPIE PARA MICROFONO	\$770.56
5190800169-17	TRIPIE PARA MICROFONO	\$770.56
5190800169-18	TRIPIE PARA MICROFONO	\$770.56
5190800169-19	TRIPIE PARA MICROFONO	\$268.80
5190800169-2	TRIPIE PARA MICROFONO	\$160.00
5190800169-20	TRIPIE PARA MICROFONO	\$268.80
5190800169-21	TRIPIE PARA MICROFONO	\$268.80
5190800169-22	TRIPIE PARA MICROFONO	\$268.80
5190800169-3	TRIPIE PARA MICROFONO	\$160.00
5190800169-4	TRIPIE PARA MICROFONO	\$160.00
5190800169-5	TRIPIE PARA MICROFONO	\$160.00
5190800169-6	TRIPIE PARA MICROFONO	\$110.00
5190800169-7	TRIPIE PARA MICROFONO	\$770.56
5190800169-8	TRIPIE PARA MICROFONO	\$770.56
5190800169-9	TRIPIE PARA MICROFONO	\$770.56



Usu: supervisor
Rep: rptActivosConac2

PATRONATO DEL TEATRO DEL PUEBLO NAYARIT

Relación de Bienes que Componen su Patrimonio
Cuenta Pública de 2022
Al 31/12/2022

Fecha y hora de Impresión | 23/feb./2023
01:14 p. m.

Código	Descripción del Bien	Valor en Libros
5210100007-2	GRABADORA	\$1,213.04
5210100007-3	GRABADORA	\$1,778.00
5210100008-1	MICROFONO	\$1,000.00
5210100008-10	MICROFONO	\$60.00
5210100008-11	MICROFONO	\$4,234.78
5210100008-12	MICROFONO	\$4,234.78
5210100008-13	MICROFONO	\$7,970.00
5210100008-14	MICROFONO	\$2,705.92
5210100008-15	MICROFONO	\$2,705.92
5210100008-16	MICROFONO	\$2,709.92
5210100008-17	MICROFONO	\$2,096.64
5210100008-18	MICROFONO	\$2,096.64
5210100008-19	MICROFONO	\$2,096.64
5210100008-2	MICROFONO	\$3,800.00
5210100008-20	MICROFONO	\$2,096.64
5210100008-21	MICROFONO	\$2,695.85
5210100008-22	MICROFONO	\$2,695.85
5210100008-23	MICROFONO	\$2,695.85
5210100008-24	MICROFONO	\$2,695.85
5210100008-25	MICROFONO	\$2,695.85
5210100008-26	MICROFONO	\$2,695.85
5210100008-27	MICROFONO	\$8,296.96
5210100008-28	MICROFONO	\$8,296.96
5210100008-29	MICROFONO	\$8,296.96
5210100008-3	MICROFONO	\$1,140.00
5210100008-30	MICROFONO	\$8,296.96



Usu: supervisor
Rep: rptActivosConac2

PATRONATO DEL TEATRO DEL PUEBLO NAYARIT

Relación de Bienes que Componen su Patrimonio

Cuenta Pública de 2022

Al 31/12/2022

Fecha y hora de Impresión | 23/feb./2023
01:14 p. m.

Código	Descripción del Bien	Valor en Libros
5210100008-31	MICROFONO	\$8,296.96
5210100008-32	MICROFONO	\$8,296.96
5210100008-33	MICROFONO	\$8,296.96
5210100008-34	MICROFONO	\$8,296.96
5210100008-35	MICROFONO	\$501.76
5210100008-36	MICROFONO	\$501.76
5210100008-37	MICROFONO	\$501.76
5210100008-38	MICROFONO	\$501.76
5210100008-39	MICROFONO	\$501.76
5210100008-4	MICROFONO	\$4,620.01
5210100008-40	MICROFONO	\$501.76
5210100008-41	MICROFONO	\$501.76
5210100008-42	MICROFONO	\$501.76
5210100008-43	MICROFONO	\$501.76
5210100008-44	MICROFONO	\$501.76
5210100008-45	MICROFONO	\$501.76
5210100008-46	MICROFONO	\$501.76
5210100008-47	MICROFONO	\$501.76
5210100008-48	MICROFONO	\$501.76
5210100008-49	MICROFONO	\$501.76
5210100008-5	MICROFONO	\$4,620.01
5210100008-50	MICROFONO	\$501.76
5210100008-51	MICROFONO	\$501.76
5210100008-52	MICROFONO	\$501.76
5210100008-53	MICROFONO	\$9,800.00
5210100008-54	MICROFONO	\$9,800.00



Usu: supervisor
Rep: rptActivosConac2

PATRONATO DEL TEATRO DEL PUEBLO NAYARIT

Relación de Bienes que Componen su Patrimonio
Cuenta Pública de 2022
Al 31/12/2022

Fecha y hora de Impresión | 23/feb./2023
01:14 p. m.

Código	Descripción del Bien	Valor en Libros
5210100008-55	MICROFONO	\$1,790.00
5210100008-6	MICROFONO	\$4,620.01
5210100008-63	MICROFONO	\$12,800.00
5210100008-64	MICROFONO	\$980.00
5210100008-65	MICROFONO	\$2,400.00
5210100008-66	MICROFONO	\$2,400.00
5210100008-67	MICROFONO	\$2,400.00
5210100008-68	MICROFONO	\$2,100.00
5210100008-69	MICROFONO	\$2,100.00
5210100008-7	MICROFONO	\$5,344.98
5210100008-70	MICROFONO	\$2,100.00
5210100008-71	MICROFONO	\$1,160.00
5210100008-72	MICROFONO	\$7,500.00
5210100008-73	MICROFONO	\$7,500.00
5210100008-74	MICROFONO	\$1,160.00
5210100008-75	MICROFONO	\$1,160.00
5210100008-76	MICROFONO	\$1,160.00
5210100008-77	MICROFONO	\$1,250.00
5210100008-8	MICROFONO	\$4,173.91
5210100008-9	MICROFONO	\$4,260.87
5210100009-1	MICROFONO AMBIENTAL DE CAMARA	\$4,000.00
5210100009-2	MICROFONO AMBIENTAL DE CAMARA	\$4,000.00
5210100009-3	MICROFONO AMBIENTAL DE CAMARA	\$4,000.00
5210100009-4	MICROFONO AMBIENTAL DE CAMARA	\$3,500.00
5210100009-5	MICROFONO AMBIENTAL DE CAMARA	\$3,500.00
5210100009-6	MICROFONO AMBIENTAL DE CAMARA	\$3,194.34



Usu: supervisor
Rep: rptActivosConac2

PATRONATO DEL TEATRO DEL PUEBLO NAYARIT

Relación de Bienes que Componen su Patrimonio
Cuenta Pública de 2022
Al 31/12/2022

Fecha y hora de Impresión | 23/feb./2023
01:14 p. m.

Código	Descripción del Bien	Valor en Libros
5210100017-1	PROYECTOR CINEMATOGRAFICO DE 16 MM.	\$8,224.00
5210100025-1	TELEVISION CON DISCO Y/O CINTA DE VIDEO	\$4,499.00
5290100020-3	REPRODUCTOR DE COMPACT DISC	\$2,500.00
5230100016-1	CAMA PARA VIDEOGRABADORA	\$24,499.00
5230100019-1	CAMARA DE VIDEO DIGITAL	\$1,100.00
5230100019-2	CAMARA DE VIDEO DIGITAL	\$1,100.00
5230100019-3	CAMARA DE VIDEO DIGITAL	\$1,100.00
5230100019-4	CAMARA DE VIDEO DIGITAL	\$1,100.00
5230100019-5	CAMARA DE VIDEO DIGITAL	\$1,100.00
5230100019-6	CAMARA DE VIDEO DIGITAL	\$1,100.00
5230100019-7	CAMARA DE VIDEO DIGITAL	\$1,100.00
5230100019-8	CAMARA DE VIDEO DIGITAL	\$1,100.00
5230100022-1	CAMARA FOTOGRAFICA DIGITAL	\$5,898.00
5230100022-2	CAMARA FOTOGRAFICA DIGITAL	\$3,075.00
5230100022-3	CAMARA FOTOGRAFICA DIGITAL	\$7,559.37
5130200027-1	GUIARRA	\$2,900.00
5130200038-1	PIANO	\$350,000.00
5130200038-2	PIANO	\$499,950.00
5190600022-1	POSTE GIRATORIO CON BASE (COMERCIO)	\$9,250.03
5190800128-14	MODULAR PARA EQUIPO DE COMPUTO (ESTACION PARA TRABAJO)	\$230.00
5190800128-15	MODULAR PARA EQUIPO DE COMPUTO (ESTACION PARA TRABAJO)	\$103.45
5660400033-1	MALETA PORTA ANTENA	\$1,431.19
5410100018-1	CAMION PICK-UP	\$220,400.00
5410100047-1	VAGONETA	\$325,000.00
5190300016-4	GABINETE ILUMINACION	\$2,132.48
5190300016-5	GABINETE ILUMINACION	\$2,132.48



Usu: supervisor
Rep: rptActivosConac2

PATRONATO DEL TEATRO DEL PUEBLO NAYARIT

Relación de Bienes que Componen su Patrimonio

Cuenta Pública de 2022

Al 31/12/2022

Fecha y hora de Impresión | 23/feb./2023
01:14 p. m.

Código	Descripción del Bien	Valor en Libros
5190800052-1	CONSOLA	\$14,500.00
5190800052-2	CONSOLA	\$1,000.00
5190800052-3	CONSOLA	\$1,875.99
5660400023-1	DISTRIBUIDOR DE ANTENA (TABLERO)	\$4,000.00
5150300040-1	KIT DE HERRAMIENTAS PARA SOPORTE TECNICO A REDES	\$1,500.00
5190800146-1	REFRIGERADOR (COCINA)	\$2,798.00
5640100001-1	SISTEMAS DE AIRE ACONDICIONADO, CALEFACCIÓN Y DE REFRIGERACIÓN INDUSTRIAL Y COMERCIAL	\$1,000.00
5640100001-2	SISTEMAS DE AIRE ACONDICIONADO, CALEFACCIÓN Y DE REFRIGERACIÓN INDUSTRIAL Y COMERCIAL	\$1,000.00
5640100001-3	SISTEMAS DE AIRE ACONDICIONADO, CALEFACCIÓN Y DE REFRIGERACIÓN INDUSTRIAL Y COMERCIAL	\$9,800.00
5640100001-4	SISTEMAS DE AIRE ACONDICIONADO, CALEFACCIÓN Y DE REFRIGERACIÓN INDUSTRIAL Y COMERCIAL	\$5,798.00
5640100001-5	SISTEMAS DE AIRE ACONDICIONADO, CALEFACCIÓN Y DE REFRIGERACIÓN INDUSTRIAL Y COMERCIAL	\$5,000.00
5640100001-6	SISTEMAS DE AIRE ACONDICIONADO, CALEFACCIÓN Y DE REFRIGERACIÓN INDUSTRIAL Y COMERCIAL	\$4,000.00
5640100001-7	SISTEMAS DE AIRE ACONDICIONADO, CALEFACCIÓN Y DE REFRIGERACIÓN INDUSTRIAL Y COMERCIAL	\$5,975.00
5640100001-8	SISTEMAS DE AIRE ACONDICIONADO, CALEFACCIÓN Y DE REFRIGERACIÓN INDUSTRIAL Y COMERCIAL	\$5,975.00
5640100001-9	SISTEMAS DE AIRE ACONDICIONADO, CALEFACCIÓN Y DE REFRIGERACIÓN INDUSTRIAL Y COMERCIAL	\$6,500.00
5650200055-1	CENTRAL TIPO TELEFONO	\$4,869.57
5650200108-2	INTERFASE DE AUDIO	\$727.99
5650200178-1	TELEFONO INTERSECRETARIAL	\$346.96
5650200178-2	TELEFONO INTERSECRETARIAL	\$250.00
5650200178-3	TELEFONO INTERSECRETARIAL	\$1,478.26
5650200178-4	TELEFONO INTERSECRETARIAL	\$260.87
5650200178-5	TELEFONO INTERSECRETARIAL	\$474.14
5650200178-6	TELEFONO INTERSECRETARIAL	\$672.80
5650200178-7	TELEFONO INTERSECRETARIAL	\$2,600.00
5650200178-8	TELEFONO INTERSECRETARIAL	\$400.00
5130100122-1	LAMPARA DE MESA (PARA EXPOSICION)	\$1,058.99



Usu: supervisor
Rep: rptActivosConac2

PATRONATO DEL TEATRO DEL PUEBLO NAYARIT

Relación de Bienes que Componen su Patrimonio

Cuenta Pública de 2022

Al 31/12/2022

Fecha y hora de Impresión | 23/feb./2023
01:14 p. m.

Código	Descripción del Bien	Valor en Libros
5130100122-2	LAMPARA DE MESA (PARA EXPOSICION)	\$1,058.99
5150300060-1	NO-BREAK	\$686.96
5150300060-2	NO-BREAK	\$1,017.24
5150300060-3	NO-BREAK	\$1,017.24
5150300094-1	VIDEO-PROYECTOR MULTIMEDIA (CAÑON)	\$200.00
5190800052-10	CONSOLA	\$257,418.00
5190800052-4	CONSOLA	\$22,580.53
5190800052-5	CONSOLA	\$22,580.53
5190800052-6	CONSOLA	\$26,240.37
5190800052-7	CONSOLA	\$20,000.00
5190800052-8	CONSOLA	\$7,000.00
5190800052-9	CONSOLA	\$528,281.60
5190800075-1	EXTRACTOR AIRE	\$400.00
5190800075-2	EXTRACTOR AIRE	\$400.00
5190800075-3	EXTRACTOR AIRE	\$400.00
5190800075-4	EXTRACTOR AIRE	\$400.00
5190800075-5	EXTRACTOR AIRE	\$400.00
5190800075-6	EXTRACTOR AIRE	\$4,000.00
5190800147-1	RELOJ CHECADOR	\$3,299.40
5190800147-2	RELOJ CHECADOR	\$9,964.40
5190800173-1	VENTILADOR	\$345.00
5190800173-2	VENTILADOR	\$249.00
5190800173-3	VENTILADOR	\$1,043.10
5190800173-4	VENTILADOR	\$539.00
5190800173-5	VENTILADOR	\$639.00
5190800173-6	VENTILADOR	\$399.00



Usu: supervisor
Rep: rptActivosConac2

PATRONATO DEL TEATRO DEL PUEBLO NAYARIT

Relación de Bienes que Componen su Patrimonio
Cuenta Pública de 2022
Al 31/12/2022

Fecha y hora de Impresión | 23/feb./2023
01:14 p. m.

Código	Descripción del Bien	Valor en Libros
5190800173-7	VENTILADOR	\$399.00
5210100008-56	MICROFONO	\$14,891.52
5210100008-57	MICROFONO	\$14,891.52
5210100008-58	MICROFONO	\$14,891.52
5210100008-59	MICROFONO	\$14,891.52
5210100008-60	MICROFONO	\$14,891.52
5210100008-61	MICROFONO	\$14,891.52
5230100045-1	LAMPARA SEGURIDAD CUARTO OSCURO	\$300.00
5290100002-1	BAFLE	\$3,500.00
5290100002-10	BAFLE	\$2,000.00
5290100002-11	BAFLE	\$2,500.00
5290100002-12	BAFLE	\$2,500.00
5290100002-13	BAFLE	\$66,250.24
5290100002-14	BAFLE	\$66,250.24
5290100002-15	BAFLE	\$66,250.24
5290100002-16	BAFLE	\$66,250.24
5290100002-17	BAFLE	\$66,250.24
5290100002-18	BAFLE	\$66,250.24
5290100002-19	BAFLE	\$66,250.24
5290100002-2	BAFLE	\$3,500.00
5290100002-20	BAFLE	\$66,250.24
5290100002-21	BAFLE	\$66,250.24
5290100002-22	BAFLE	\$66,250.24
5290100002-23	BAFLE	\$66,250.24
5290100002-24	BAFLE	\$66,250.24
5290100002-25	BAFLE	\$66,250.24



Usu: supervisor
Rep: rptActivosConac2

PATRONATO DEL TEATRO DEL PUEBLO NAYARIT

Relación de Bienes que Componen su Patrimonio
Cuenta Pública de 2022
Al 31/12/2022

Fecha y hora de Impresión | 23/feb./2023
01:14 p. m.

Código	Descripción del Bien	Valor en Libros
5290100002-26	BAFLE	\$66,250.24
5290100002-27	BAFLE	\$66,250.24
5290100002-28	BAFLE	\$66,250.24
5290100002-29	BAFLE	\$66,250.24
5290100002-3	BAFLE	\$2,500.00
5290100002-30	BAFLE	\$66,250.24
5290100002-31	BAFLE	\$66,250.24
5290100002-32	BAFLE	\$66,250.24
5290100002-33	BAFLE	\$66,250.24
5290100002-34	BAFLE	\$66,250.24
5290100002-35	BAFLE	\$66,250.24
5290100002-36	BAFLE	\$66,250.24
5290100002-37	BAFLE	\$5,501.23
5290100002-38	BAFLE	\$5,501.23
5290100002-39	BAFLE	\$12,042.24
5290100002-4	BAFLE	\$2,500.00
5290100002-40	BAFLE	\$12,042.24
5290100002-41	BAFLE	\$12,042.24
5290100002-42	BAFLE	\$12,042.24
5290100002-43	BAFLE	\$1,799.50
5290100002-44	BAFLE	\$989.00
5290100002-45	BAFLE	\$1,699.00
5290100002-5	BAFLE	\$2,700.00
5290100002-6	BAFLE	\$2,500.00
5290100002-7	BAFLE	\$2,500.00
5290100002-8	BAFLE	\$2,700.00



Usu: supervisor
Rep: rptActivosConac2

PATRONATO DEL TEATRO DEL PUEBLO NAYARIT

Relación de Bienes que Componen su Patrimonio
Cuenta Pública de 2022
Al 31/12/2022

Fecha y hora de Impresión | 23/feb./2023
01:14 p. m.

Código	Descripción del Bien	Valor en Libros
5290100002-9	BAFLE	\$2,000.00
5290100004-1	BOCINA	\$120.00
5290100004-2	BOCINA	\$100.00
5290100004-3	BOCINA	\$300.00
5290100004-4	BOCINA	\$50,767.36
5290100004-5	BOCINA	\$110.45
5290100004-6	BOCINA	\$150.00
5290100004-7	BOCINA	\$150.00
5290100004-8	BOCINA	\$1,799.50
5290100005-1	CAJA ACUSTICA	\$6,167.29
5290100005-2	CAJA ACUSTICA	\$6,167.29
5310100110-1	VALVULA INTERRUPTOR ELECTROMECHANICO DE VACIO	\$2,000.00
5310100110-2	VALVULA INTERRUPTOR ELECTROMECHANICO DE VACIO	\$1,000.00
5310100110-3	VALVULA INTERRUPTOR ELECTROMECHANICO DE VACIO	\$300.00
5310100110-4	VALVULA INTERRUPTOR ELECTROMECHANICO DE VACIO	\$600.00
5310100110-5	VALVULA INTERRUPTOR ELECTROMECHANICO DE VACIO	\$300.00
5310100110-6	VALVULA INTERRUPTOR ELECTROMECHANICO DE VACIO	\$1,000.00
5310100110-7	VALVULA INTERRUPTOR ELECTROMECHANICO DE VACIO	\$300.00
5310100110-8	VALVULA INTERRUPTOR ELECTROMECHANICO DE VACIO	\$600.00
5310100110-9	VALVULA INTERRUPTOR ELECTROMECHANICO DE VACIO	\$600.00
5310200148-1	LAMPARA FRONTAL	\$198.00
5310200148-2	LAMPARA FRONTAL	\$198.00
5310200148-3	LAMPARA FRONTAL	\$198.00
5310200148-4	LAMPARA FRONTAL	\$198.00
5310200148-5	LAMPARA FRONTAL	\$198.00
5620600283-1	PLANCHADORA VAPOR	\$817.38



Usu: supervisor
Rep: rptActivosConac2

PATRONATO DEL TEATRO DEL PUEBLO NAYARIT

Relación de Bienes que Componen su Patrimonio
Cuenta Pública de 2022
Al 31/12/2022

Fecha y hora de Impresión | 23/feb./2023
01:14 p. m.

Código	Descripción del Bien	Valor en Libros
5620600283-2	PLANCHADORA VAPOR	\$325.00
5620600401-1	TORRE MOVIL	\$500.00
5620600401-2	TORRE MOVIL	\$500.00
5620600401-3	TORRE MOVIL	\$500.00
5620600401-4	TORRE MOVIL	\$500.00
5620600401-5	TORRE MOVIL	\$500.00
5620600401-6	TORRE MOVIL	\$500.00
5620600401-7	TORRE MOVIL	\$500.00
5620600401-8	TORRE MOVIL	\$500.00
5650100003-1	CALIBRADOR DE VOLTAJE	\$7,096.32
5650100003-2	CALIBRADOR DE VOLTAJE	\$7,096.32
5650200012-1	AMPLIFICADOR DE SONIDO	\$900.00
5650200012-10	AMPLIFICADOR DE SONIDO	\$6,000.00
5650200012-11	AMPLIFICADOR DE SONIDO	\$200.00
5650200012-12	AMPLIFICADOR DE SONIDO	\$63,813.12
5650200012-13	AMPLIFICADOR DE SONIDO	\$63,813.12
5650200012-14	AMPLIFICADOR DE SONIDO	\$63,813.12
5650200012-15	AMPLIFICADOR DE SONIDO	\$63,813.12
5650200012-16	AMPLIFICADOR DE SONIDO	\$63,813.12
5650200012-17	AMPLIFICADOR DE SONIDO	\$63,813.12
5650200012-18	AMPLIFICADOR DE SONIDO	\$63,813.12
5650200012-19	AMPLIFICADOR DE SONIDO	\$63,813.12
5650200012-2	AMPLIFICADOR DE SONIDO	\$5,000.00
5650200012-20	AMPLIFICADOR DE SONIDO	\$63,813.12
5650200012-21	AMPLIFICADOR DE SONIDO	\$63,813.12
5650200012-3	AMPLIFICADOR DE SONIDO	\$5,000.00



Usu: supervisor
Rep: rptActivosConac2

PATRONATO DEL TEATRO DEL PUEBLO NAYARIT

Relación de Bienes que Componen su Patrimonio
Cuenta Pública de 2022
Al 31/12/2022

Fecha y hora de Impresión | 23/feb./2023
01:14 p. m.

Código	Descripción del Bien	Valor en Libros
5650200012-4	AMPLIFICADOR DE SONIDO	\$5,000.00
5650200012-5	AMPLIFICADOR DE SONIDO	\$5,000.00
5650200012-6	AMPLIFICADOR DE SONIDO	\$5,000.00
5650200012-7	AMPLIFICADOR DE SONIDO	\$5,000.00
5650200012-8	AMPLIFICADOR DE SONIDO	\$6,000.00
5650200012-9	AMPLIFICADOR DE SONIDO	\$6,000.00
5650200015-1	AMPLIFICADOR DISTRIBUIDOR DE AUDIO	\$1,500.00
5650200015-2	AMPLIFICADOR DISTRIBUIDOR DE AUDIO	\$1,500.00
5650200015-3	AMPLIFICADOR DISTRIBUIDOR DE AUDIO	\$5,179.88
5650200015-4	AMPLIFICADOR DISTRIBUIDOR DE AUDIO	\$30,858.24
5650200015-5	AMPLIFICADOR DISTRIBUIDOR DE AUDIO	\$30,858.24
5650200066-1	DECK DE AUDIO	\$200.00
5650200066-2	DECK DE AUDIO	\$800.00
5650200066-3	DECK DE AUDIO	\$1,000.00
5650200108-1	INTERFASE DE AUDIO	\$1,720.32
5650200126-1	PANEL DE CONTROL ADO.	\$11,120.95
5650200126-2	PANEL DE CONTROL ADO.	\$11,120.95
5650200174-1	TABLERO DE CONECTORES	\$6,111.57
5650200174-2	TABLERO DE CONECTORES	\$6,111.57
5650200174-3	TABLERO DE CONECTORES	\$21,902.25
5650200174-4	TABLERO DE CONECTORES	\$21,902.25
5650200183-1	TIRA DE PARCHEO	\$150.00
5650200183-2	TIRA DE PARCHEO	\$150.00
5660200003-1	ECUALIZADOR	\$3,800.00
5660200003-2	ECUALIZADOR	\$3,800.00
5660200003-3	ECUALIZADOR	\$3,800.00



Usu: supervisor
Rep: rptActivosConac2

PATRONATO DEL TEATRO DEL PUEBLO NAYARIT

Relación de Bienes que Componen su Patrimonio
Cuenta Pública de 2022
Al 31/12/2022

Fecha y hora de Impresión | 23/feb./2023
01:14 p. m.

Código	Descripción del Bien	Valor en Libros
5660200003-4	ECUALIZADOR	\$3,800.00
5660200003-5	ECUALIZADOR	\$3,800.00
5660400006-1	APARATO PARA CONEXIONES (SWITCHERA)	\$18,081.28
5660400006-2	APARATO PARA CONEXIONES (SWITCHERA)	\$18,081.28
5660400006-3	APARATO PARA CONEXIONES (SWITCHERA)	\$18,081.28
5660400027-1	FUENTE ALIMENTACION	\$10,000.00
5660400027-2	FUENTE ALIMENTACION	\$3,000.00
5660400045-1	MODULO TRANSFORMADOR	\$350.00
5660400045-2	MODULO TRANSFORMADOR	\$350.00
5660400045-3	MODULO TRANSFORMADOR	\$350.00
5660400045-4	MODULO TRANSFORMADOR	\$350.00
5660400065-1	REFLECTOR LUZ AJUSTABLE	\$800.00
5660400065-10	REFLECTOR LUZ AJUSTABLE	\$200.00
5660400065-100	REFLECTOR LUZ AJUSTABLE	\$600.00
5660400065-101	REFLECTOR LUZ AJUSTABLE	\$600.00
5660400065-102	REFLECTOR LUZ AJUSTABLE	\$600.00
5660400065-103	REFLECTOR LUZ AJUSTABLE	\$600.00
5660400065-104	REFLECTOR LUZ AJUSTABLE	\$250.00
5660400065-105	REFLECTOR LUZ AJUSTABLE	\$250.00
5660400065-106	REFLECTOR LUZ AJUSTABLE	\$250.00
5660400065-107	REFLECTOR LUZ AJUSTABLE	\$250.00
5660400065-108	REFLECTOR LUZ AJUSTABLE	\$250.00
5660400065-109	REFLECTOR LUZ AJUSTABLE	\$250.00
5660400065-11	REFLECTOR LUZ AJUSTABLE	\$200.00
5660400065-110	REFLECTOR LUZ AJUSTABLE	\$250.00
5660400065-111	REFLECTOR LUZ AJUSTABLE	\$250.00



Usu: supervisor
Rep: rptActivosConac2

PATRONATO DEL TEATRO DEL PUEBLO NAYARIT

Relación de Bienes que Componen su Patrimonio
Cuenta Pública de 2022
Al 31/12/2022

Fecha y hora de Impresión | 23/feb./2023
01:14 p. m.

Código	Descripción del Bien	Valor en Libros
5660400065-112	REFLECTOR LUZ AJUSTABLE	\$250.00
5660400065-113	REFLECTOR LUZ AJUSTABLE	\$200.00
5660400065-114	REFLECTOR LUZ AJUSTABLE	\$200.00
5660400065-115	REFLECTOR LUZ AJUSTABLE	\$200.00
5660400065-116	REFLECTOR LUZ AJUSTABLE	\$3,474.49
5660400065-117	REFLECTOR LUZ AJUSTABLE	\$3,474.49
5660400065-118	REFLECTOR LUZ AJUSTABLE	\$3,474.49
5660400065-119	REFLECTOR LUZ AJUSTABLE	\$3,474.49
5660400065-12	REFLECTOR LUZ AJUSTABLE	\$200.00
5660400065-120	REFLECTOR LUZ AJUSTABLE	\$3,474.49
5660400065-121	REFLECTOR LUZ AJUSTABLE	\$3,474.49
5660400065-122	REFLECTOR LUZ AJUSTABLE	\$405,162.45
5660400065-123	REFLECTOR LUZ AJUSTABLE	\$405,162.45
5660400065-124	REFLECTOR LUZ AJUSTABLE	\$405,162.45
5660400065-125	REFLECTOR LUZ AJUSTABLE	\$405,162.45
5660400065-126	REFLECTOR LUZ AJUSTABLE	\$405,162.45
5660400065-127	REFLECTOR LUZ AJUSTABLE	\$405,162.45
5660400065-128	REFLECTOR LUZ AJUSTABLE	\$1,977.43
5660400065-129	REFLECTOR LUZ AJUSTABLE	\$1,977.43
5660400065-13	REFLECTOR LUZ AJUSTABLE	\$200.00
5660400065-130	REFLECTOR LUZ AJUSTABLE	\$1,977.43
5660400065-131	REFLECTOR LUZ AJUSTABLE	\$1,977.43
5660400065-132	REFLECTOR LUZ AJUSTABLE	\$1,977.43
5660400065-133	REFLECTOR LUZ AJUSTABLE	\$1,977.43
5660400065-134	REFLECTOR LUZ AJUSTABLE	\$1,977.43
5660400065-135	REFLECTOR LUZ AJUSTABLE	\$1,977.43



Usu: supervisor
Rep: rptActivosConac2

PATRONATO DEL TEATRO DEL PUEBLO NAYARIT

Relación de Bienes que Componen su Patrimonio
Cuenta Pública de 2022
Al 31/12/2022

Fecha y hora de Impresión | 23/feb./2023
01:14 p. m.

Código	Descripción del Bien	Valor en Libros
5660400065-136	REFLECTOR LUZ AJUSTABLE	\$1,977.42
5660400065-137	REFLECTOR LUZ AJUSTABLE	\$1,977.42
5660400065-14	REFLECTOR LUZ AJUSTABLE	\$200.00
5660400065-15	REFLECTOR LUZ AJUSTABLE	\$200.00
5660400065-16	REFLECTOR LUZ AJUSTABLE	\$200.00
5660400065-17	REFLECTOR LUZ AJUSTABLE	\$200.00
5660400065-18	REFLECTOR LUZ AJUSTABLE	\$200.00
5660400065-19	REFLECTOR LUZ AJUSTABLE	\$200.00
5660400065-2	REFLECTOR LUZ AJUSTABLE	\$800.00
5660400065-20	REFLECTOR LUZ AJUSTABLE	\$200.00
5660400065-21	REFLECTOR LUZ AJUSTABLE	\$200.00
5660400065-22	REFLECTOR LUZ AJUSTABLE	\$300.00
5660400065-23	REFLECTOR LUZ AJUSTABLE	\$300.00
5660400065-24	REFLECTOR LUZ AJUSTABLE	\$300.00
5660400065-25	REFLECTOR LUZ AJUSTABLE	\$300.00
5660400065-26	REFLECTOR LUZ AJUSTABLE	\$300.00
5660400065-27	REFLECTOR LUZ AJUSTABLE	\$300.00
5660400065-28	REFLECTOR LUZ AJUSTABLE	\$300.00
5660400065-29	REFLECTOR LUZ AJUSTABLE	\$300.00
5660400065-3	REFLECTOR LUZ AJUSTABLE	\$800.00
5660400065-30	REFLECTOR LUZ AJUSTABLE	\$300.00
5660400065-31	REFLECTOR LUZ AJUSTABLE	\$300.00
5660400065-32	REFLECTOR LUZ AJUSTABLE	\$300.00
5660400065-33	REFLECTOR LUZ AJUSTABLE	\$300.00
5660400065-34	REFLECTOR LUZ AJUSTABLE	\$300.00
5660400065-35	REFLECTOR LUZ AJUSTABLE	\$300.00



Usu: supervisor
Rep: rptActivosConac2

PATRONATO DEL TEATRO DEL PUEBLO NAYARIT

Relación de Bienes que Componen su Patrimonio

Cuenta Pública de 2022

Al 31/12/2022

Fecha y hora de Impresión | 23/feb./2023
01:14 p. m.

Código	Descripción del Bien	Valor en Libros
5660400065-36	REFLECTOR LUZ AJUSTABLE	\$300.00
5660400065-37	REFLECTOR LUZ AJUSTABLE	\$300.00
5660400065-38	REFLECTOR LUZ AJUSTABLE	\$300.00
5660400065-39	REFLECTOR LUZ AJUSTABLE	\$300.00
5660400065-4	REFLECTOR LUZ AJUSTABLE	\$800.00
5660400065-40	REFLECTOR LUZ AJUSTABLE	\$300.00
5660400065-41	REFLECTOR LUZ AJUSTABLE	\$300.00
5660400065-42	REFLECTOR LUZ AJUSTABLE	\$300.00
5660400065-43	REFLECTOR LUZ AJUSTABLE	\$300.00
5660400065-44	REFLECTOR LUZ AJUSTABLE	\$300.00
5660400065-45	REFLECTOR LUZ AJUSTABLE	\$300.00
5660400065-46	REFLECTOR LUZ AJUSTABLE	\$1,200.00
5660400065-47	REFLECTOR LUZ AJUSTABLE	\$1,200.00
5660400065-48	REFLECTOR LUZ AJUSTABLE	\$1,200.00
5660400065-49	REFLECTOR LUZ AJUSTABLE	\$1,200.00
5660400065-5	REFLECTOR LUZ AJUSTABLE	\$800.00
5660400065-50	REFLECTOR LUZ AJUSTABLE	\$1,200.00
5660400065-51	REFLECTOR LUZ AJUSTABLE	\$1,200.00
5660400065-52	REFLECTOR LUZ AJUSTABLE	\$1,200.00
5660400065-53	REFLECTOR LUZ AJUSTABLE	\$1,200.00
5660400065-54	REFLECTOR LUZ AJUSTABLE	\$1,200.00
5660400065-55	REFLECTOR LUZ AJUSTABLE	\$1,200.00
5660400065-56	REFLECTOR LUZ AJUSTABLE	\$1,200.00
5660400065-57	REFLECTOR LUZ AJUSTABLE	\$1,200.00
5660400065-58	REFLECTOR LUZ AJUSTABLE	\$1,200.00
5660400065-59	REFLECTOR LUZ AJUSTABLE	\$1,200.00



Usu: supervisor
Rep: rptActivosConac2

PATRONATO DEL TEATRO DEL PUEBLO NAYARIT

Relación de Bienes que Componen su Patrimonio

Cuenta Pública de 2022

Al 31/12/2022

Fecha y hora de Impresión | 23/feb./2023
01:14 p. m.

Código	Descripción del Bien	Valor en Libros
5660400065-6	REFLECTOR LUZ AJUSTABLE	\$800.00
5660400065-60	REFLECTOR LUZ AJUSTABLE	\$1,200.00
5660400065-61	REFLECTOR LUZ AJUSTABLE	\$1,200.00
5660400065-62	REFLECTOR LUZ AJUSTABLE	\$600.00
5660400065-63	REFLECTOR LUZ AJUSTABLE	\$600.00
5660400065-64	REFLECTOR LUZ AJUSTABLE	\$600.00
5660400065-65	REFLECTOR LUZ AJUSTABLE	\$600.00
5660400065-66	REFLECTOR LUZ AJUSTABLE	\$600.00
5660400065-67	REFLECTOR LUZ AJUSTABLE	\$600.00
5660400065-68	REFLECTOR LUZ AJUSTABLE	\$600.00
5660400065-69	REFLECTOR LUZ AJUSTABLE	\$600.00
5660400065-7	REFLECTOR LUZ AJUSTABLE	\$800.00
5660400065-70	REFLECTOR LUZ AJUSTABLE	\$600.00
5660400065-71	REFLECTOR LUZ AJUSTABLE	\$600.00
5660400065-72	REFLECTOR LUZ AJUSTABLE	\$600.00
5660400065-73	REFLECTOR LUZ AJUSTABLE	\$600.00
5660400065-74	REFLECTOR LUZ AJUSTABLE	\$600.00
5660400065-75	REFLECTOR LUZ AJUSTABLE	\$600.00
5660400065-76	REFLECTOR LUZ AJUSTABLE	\$600.00
5660400065-77	REFLECTOR LUZ AJUSTABLE	\$600.00
5660400065-78	REFLECTOR LUZ AJUSTABLE	\$600.00
5660400065-79	REFLECTOR LUZ AJUSTABLE	\$600.00
5660400065-8	REFLECTOR LUZ AJUSTABLE	\$800.00
5660400065-80	REFLECTOR LUZ AJUSTABLE	\$600.00
5660400065-81	REFLECTOR LUZ AJUSTABLE	\$600.00
5660400065-82	REFLECTOR LUZ AJUSTABLE	\$600.00



Usu: supervisor
Rep: rptActivosConac2

PATRONATO DEL TEATRO DEL PUEBLO NAYARIT

Relación de Bienes que Componen su Patrimonio

Cuenta Pública de 2022

Al 31/12/2022

Fecha y hora de Impresión | 23/feb./2023
01:14 p. m.

Código	Descripción del Bien	Valor en Libros
5660400065-83	REFLECTOR LUZ AJUSTABLE	\$600.00
5660400065-84	REFLECTOR LUZ AJUSTABLE	\$600.00
5660400065-85	REFLECTOR LUZ AJUSTABLE	\$600.00
5660400065-86	REFLECTOR LUZ AJUSTABLE	\$600.00
5660400065-87	REFLECTOR LUZ AJUSTABLE	\$600.00
5660400065-88	REFLECTOR LUZ AJUSTABLE	\$600.00
5660400065-89	REFLECTOR LUZ AJUSTABLE	\$600.00
5660400065-9	REFLECTOR LUZ AJUSTABLE	\$800.00
5660400065-90	REFLECTOR LUZ AJUSTABLE	\$600.00
5660400065-91	REFLECTOR LUZ AJUSTABLE	\$600.00
5660400065-92	REFLECTOR LUZ AJUSTABLE	\$600.00
5660400065-93	REFLECTOR LUZ AJUSTABLE	\$600.00
5660400065-94	REFLECTOR LUZ AJUSTABLE	\$600.00
5660400065-95	REFLECTOR LUZ AJUSTABLE	\$600.00
5660400065-96	REFLECTOR LUZ AJUSTABLE	\$600.00
5660400065-97	REFLECTOR LUZ AJUSTABLE	\$600.00
5660400065-98	REFLECTOR LUZ AJUSTABLE	\$600.00
5660400065-99	REFLECTOR LUZ AJUSTABLE	\$600.00
5660400067-10	REFLECTOR LUZ ELIPSOIDAL	\$8,013.85
5660400067-11	REFLECTOR LUZ ELIPSOIDAL	\$8,013.85
5660400067-12	REFLECTOR LUZ ELIPSOIDAL	\$8,013.85
5660400067-13	REFLECTOR LUZ ELIPSOIDAL	\$8,013.85
5660400067-14	REFLECTOR LUZ ELIPSOIDAL	\$8,013.85
5660400067-15	REFLECTOR LUZ ELIPSOIDAL	\$8,013.85
5660400067-16	REFLECTOR LUZ ELIPSOIDAL	\$8,013.85
5660400067-17	REFLECTOR LUZ ELIPSOIDAL	\$8,013.85



Usu: supervisor
Rep: rptActivosConac2

PATRONATO DEL TEATRO DEL PUEBLO NAYARIT

Relación de Bienes que Componen su Patrimonio

Cuenta Pública de 2022

Al 31/12/2022

Fecha y 23/feb./2023
hora de Impresión 01:14 p. m.

Código	Descripción del Bien	Valor en Libros
5660400067-18	REFLECTOR LUZ ELIPSOIDAL	\$5,934.98
5660400067-19	REFLECTOR LUZ ELIPSOIDAL	\$5,934.98
5660400067-2	REFLECTOR LUZ ELIPSOIDAL	\$9,046.02
5660400067-20	REFLECTOR LUZ ELIPSOIDAL	\$5,934.98
5660400067-21	REFLECTOR LUZ ELIPSOIDAL	\$5,934.98
5660400067-22	REFLECTOR LUZ ELIPSOIDAL	\$5,934.98
5660400067-23	REFLECTOR LUZ ELIPSOIDAL	\$5,934.98
5660400067-24	REFLECTOR LUZ ELIPSOIDAL	\$5,934.98
5660400067-25	REFLECTOR LUZ ELIPSOIDAL	\$5,934.98
5660400067-26	REFLECTOR LUZ ELIPSOIDAL	\$5,934.98
5660400067-27	REFLECTOR LUZ ELIPSOIDAL	\$5,934.98
5660400067-28	REFLECTOR LUZ ELIPSOIDAL	\$5,934.98
5660400067-29	REFLECTOR LUZ ELIPSOIDAL	\$5,934.98
5660400067-3	REFLECTOR LUZ ELIPSOIDAL	\$9,046.02
5660400067-30	REFLECTOR LUZ ELIPSOIDAL	\$5,934.98
5660400067-31	REFLECTOR LUZ ELIPSOIDAL	\$5,934.98
5660400067-32	REFLECTOR LUZ ELIPSOIDAL	\$5,934.98
5660400067-33	REFLECTOR LUZ ELIPSOIDAL	\$5,934.98
5660400067-4	REFLECTOR LUZ ELIPSOIDAL	\$9,046.02
5660400067-5	REFLECTOR LUZ ELIPSOIDAL	\$9,046.02
5660400067-6	REFLECTOR LUZ ELIPSOIDAL	\$9,046.02
5660400067-7	REFLECTOR LUZ ELIPSOIDAL	\$9,046.02
5660400067-8	REFLECTOR LUZ ELIPSOIDAL	\$9,046.02
5660400067-9	REFLECTOR LUZ ELIPSOIDAL	\$9,046.02
5660400071-1	REFLECTOR LUZ QUE APUNTA DE MANERA PRECISA A PERSONA U OBJETO	\$8,000.00
5660400075-1	REGULADOR CORRIENTE, VOLTAJE Y DE TENSION	\$1,000.00



Usu: supervisor
Rep: rptActivosConac2

PATRONATO DEL TEATRO DEL PUEBLO NAYARIT

Relación de Bienes que Componen su Patrimonio

Cuenta Pública de 2022

Al 31/12/2022

Fecha y hora de Impresión | 23/feb./2023
01:14 p. m.

Código	Descripción del Bien	Valor en Libros
5660400075-2	REGULADOR CORRIENTE, VOLTAJE Y DE TENSION	\$100.00
5660400075-3	REGULADOR CORRIENTE, VOLTAJE Y DE TENSION	\$287.50
5660400075-4	REGULADOR CORRIENTE, VOLTAJE Y DE TENSION	\$229.00
5660400075-5	REGULADOR CORRIENTE, VOLTAJE Y DE TENSION	\$178.20
5660400075-6	REGULADOR CORRIENTE, VOLTAJE Y DE TENSION	\$217.39
5670300001-1	APARATO ENROLLADOR DE CABLE	\$8,673.28
5670300001-2	APARATO ENROLLADOR DE CABLE	\$8,673.28
5690100398-1	MICRO-SWITCH	\$1,206.90
5690100494-1	REGULADOR ESTABILIZADOR DE VOLTAJE	\$345,682.32
5690100494-2	REGULADOR ESTABILIZADOR DE VOLTAJE	\$345,682.32
5150300054-10	MICRO-COMPUTADORA	\$1,279.40
5150300054-9	MICRO-COMPUTADORA	\$1,283.56
5190300013-1	ESCALERA CONVER TIPO TIJERA	\$636.02
5190300013-2	ESCALERA CONVER TIPO TIJERA	\$1,812.70
5190300013-3	ESCALERA CONVER TIPO TIJERA	\$2,000.00
5190300013-4	ESCALERA CONVER TIPO TIJERA	\$689.65
5190300013-5	ESCALERA CONVER TIPO TIJERA	\$1,302.16
5190300026-1	SEGADORA PASTO ELECTRICA	\$1,781.10
5190800046-1	CIZALLA O GUILLOTINA MANUAL (PARA OFICINA)	\$100.00
5190800046-2	CIZALLA O GUILLOTINA MANUAL (PARA OFICINA)	\$349.00
5190800102-1	MAQUINA COSER, ELECTRICA O MECANICA	\$2,099.00
5190800102-2	MAQUINA COSER, ELECTRICA O MECANICA	\$2,399.00
5310100032-1	CONTROLADOR DISTRIBUIDOR DIGITAL DE ROTACION Y VELOCIDAD PARA MOTOR DE TRANSMISION	\$300.00
5310200080-1	COMPRESOR SUCCIONADOR	\$1,817.39
5310200080-2	COMPRESOR SUCCIONADOR	\$3,726.09
5610200011-1	CORTARRAICES (MAQUINA)	\$911.30



Usu: supervisor
Rep: rptActivosConac2

PATRONATO DEL TEATRO DEL PUEBLO NAYARIT

Relación de Bienes que Componen su Patrimonio
Cuenta Pública de 2022
Al 31/12/2022

Fecha y hora de Impresión | 23/feb./2023
01:14 p. m.

Código	Descripción del Bien	Valor en Libros
5610200011-2	CORTARRAICES (MAQUINA)	\$911.30
5610200011-3	CORTARRAICES (MAQUINA)	\$911.30
5610200041-1	PODADOR	\$3,407.62
5620100023-1	ROTOMARTILLO	\$1,450.00
5620100023-2	ROTOMARTILLO	\$1,007.05
5620100023-3	ROTOMARTILLO	\$1,725.00
5620400002-1	SOLDADORA A TOPE PARA SIERRA CINTA	\$4,240.00
5620400002-2	SOLDADORA A TOPE PARA SIERRA CINTA	\$4,749.00
5620600036-1	BOMBA HIDRAULICA	\$1,000.00
5620600036-2	BOMBA HIDRAULICA	\$2,000.00
5620600036-3	BOMBA HIDRAULICA	\$2,000.00
5620600036-4	BOMBA HIDRAULICA	\$3,000.00
5620600135-1	ELEVADORES (CARGA)	\$20,000.00
5620600135-2	ELEVADORES (CARGA)	\$153,592.32
5620600135-3	ELEVADORES (CARGA)	\$153,592.32
5620600161-1	EQUIPO HIDRONEUMATICO	\$2,800.00
5620600161-2	EQUIPO HIDRONEUMATICO	\$600.00
5620600166-1	EQUIPO PARA SOLDAR	\$1,390.00
5620600228-1	MAQUINA DE COSER INDUSTRIAL	\$14,964.00
5620600228-2	MAQUINA DE COSER INDUSTRIAL	\$11,368.00
5620600255-1	MOTOR ELECTRICO	\$600.00
5620600255-2	MOTOR ELECTRICO	\$3,000.00
5620600255-3	MOTOR ELECTRICO	\$600.00
5670400031-1	CORTADORA DE DISCO	\$2,473.85
5670400053-1	ESCOPLO (MAQUINAS-HERRAMIENTAS)	\$12,042.24
5670400053-2	ESCOPLO (MAQUINAS-HERRAMIENTAS)	\$12,042.24



Usu: supervisor
Rep: rptActivosConac2

PATRONATO DEL TEATRO DEL PUEBLO NAYARIT

Relación de Bienes que Componen su Patrimonio

Cuenta Pública de 2022

Al 31/12/2022

Fecha y hora de Impresión | 23/feb./2023
01:14 p. m.

Código	Descripción del Bien	Valor en Libros
5670400087-1	MONTACARGA MANUAL	\$3,000.00
5670400098-1	PISTOLA PARA SOPLETEAR AIRE	\$966.69
5670400121-1	REBANADORA	\$6,484.59
5670400121-2	REBANADORA	\$6,448.00
5670400133-1	SIERRA ELECTRICA	\$3,904.00
5670400133-2	SIERRA ELECTRICA	\$2,352.16
5670400142-1	TALADRO ELECTRICO (MADERA, METAL, PIEDRA Y PLASTICO)	\$3,166.83
5670400142-2	TALADRO ELECTRICO (MADERA, METAL, PIEDRA Y PLASTICO)	\$3,673.53
5670400149-1	TORNILLO BANCO	\$1,000.00
5690100362-3	MAQUINA AIRE LIQUIDO	\$1,390.00
5690100468-1	PULIDORA	\$4,500.00
5190300015-1	EXTINGUIDOR	\$1,100.00
5190300015-10	EXTINGUIDOR	\$1,400.00
5190300015-11	EXTINGUIDOR	\$1,400.00
5190300015-12	EXTINGUIDOR	\$1,400.00
5190300015-13	EXTINGUIDOR	\$1,400.00
5190300015-14	EXTINGUIDOR	\$1,400.00
5190300015-15	EXTINGUIDOR	\$1,200.00
5190300015-16	EXTINGUIDOR	\$1,200.00
5190300015-17	EXTINGUIDOR	\$1,200.00
5190300015-18	EXTINGUIDOR	\$1,200.00
5190300015-19	EXTINGUIDOR	\$1,200.00
5190300015-2	EXTINGUIDOR	\$1,500.00
5190300015-20	EXTINGUIDOR	\$1,200.00
5190300015-21	EXTINGUIDOR	\$1,200.00
5190300015-3	EXTINGUIDOR	\$1,500.00



Usu: supervisor
Rep: rptActivosConac2

PATRONATO DEL TEATRO DEL PUEBLO NAYARIT

Relación de Bienes que Componen su Patrimonio

Cuenta Pública de 2022

Al 31/12/2022

Fecha y hora de Impresión | 23/feb./2023
01:14 p. m.

Código	Descripción del Bien	Valor en Libros
5190300015-4	EXTINGUIDOR	\$1,400.00
5190300015-5	EXTINGUIDOR	\$1,400.00
5190300015-6	EXTINGUIDOR	\$1,400.00
5190300015-7	EXTINGUIDOR	\$1,400.00
5190300015-8	EXTINGUIDOR	\$1,400.00
5190300015-9	EXTINGUIDOR	\$1,400.00
5690100100-1	ASPIRADORA	\$20,100.00
5690100494-3	REGULADOR ESTABILIZADOR DE VOLTAJE	\$1,585.00
5690100494-4	REGULADOR ESTABILIZADOR DE VOLTAJE	\$1,585.00
5690100494-5	REGULADOR ESTABILIZADOR DE VOLTAJE	\$1,585.00
5690100494-6	REGULADOR ESTABILIZADOR DE VOLTAJE	\$1,585.00
5690100494-7	REGULADOR ESTABILIZADOR DE VOLTAJE	\$1,585.00
5690100494-8	REGULADOR ESTABILIZADOR DE VOLTAJE	\$1,585.00
5690100494-9	REGULADOR ESTABILIZADOR DE VOLTAJE	\$1,585.00
5690100543-1	TERMOMETRO ELECTRONICO DIGITAL	\$1,392.00
5130100034-1	CAJA DECORATIVA (PARA EXPOSICION)	\$979.99
5130100094-1	FLOTERO (PARA EXPOSICION)	\$300.00
5130100094-2	FLOTERO (PARA EXPOSICION)	\$300.00
5130100179-1	PLACA	\$1,000.00
5130100179-2	PLACA	\$1,265.00

Número Total de Bienes: 982

Total de Valor Libros: \$11,289,619.30


PATRONATO DEL TEATRO DEL PUEBLO
RELACIÓN DE BIENES INMUEBLES QUE COMPONEN EL PATRIMONIO AL 31 DE DICIEMBRE DE 2022
CUENTA PÚBLICA 2022
(PESOS)

ENTE PÚBLICO: TEATRO DEL PUEBLO

CÓDIGO	DESCRIPCIÓN DEL BIEN MUEBLE
NO APLICA	

Bajo protesta de decir verdad declaramos que los Estados Financieros y sus Notas son razonablemente correctos y responsabilidad del emisor



L.C. ANA ROSARIO RUIZ IBARRA
DIRECTORA ADMINISTRATIVA


LIC. GUSTAVO DE JESUS ENRIQUEZ MORQUECHO
PRESIDENTE DEL PATRONATO


PATRONATO DEL TEATRO DEL PUEBLO
del 01 de enero al 31 de diciembre de 2022
RELACIÓN DE CUENTAS BANCARIAS PRODUCTIVAS ESPECÍFICAS
(RECURSOS FEDERALES)

FONDO, PROGRAMA O CONVENIO	DATOS DE LA CUENTA	
	INSTITUCIÓN BANCARIA	NUMERO DE CUENTA
NO APLICA		

Bajo protesta de decir verdad declaramos que los estados financieros y sus notas son razonablemente correctos y responsabilidad del emisor



L.C. ANA ROSARIO RUIZ IBARRA
 DIRECTORA ADMINISTRATIVA



LIC. GUSTAVO DE JESUS ENRIQUEZ MORQUECHO
 PRESIDENTE DEL PATRONATO

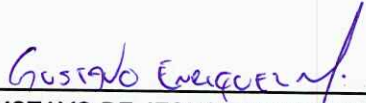
PATRONATO DEL TEATRO DEL PUEBLO
Relación de de esquemas bursátiles y de coberturas financieras
del 01 de enero al 31 de diciembre de 2022
(pesos)
Ente Público Teatro del Pueblo

NO APLICA						

Bajo protesta de decir verdad declaramos que los Estados Financieros y sus Notas son razonablemente correctos y responsabilidad del emisor



L.C. ANA ROSARIO RUIZ IBARRA
DIRECTORA ADMINISTRATIVA



LIC. GUSTAVO DE JESUS ENRIQUEZ MORQUECHO
PRESIDENTE DEL PATRONATO

PATRONATO DEL TEATRO DEL PUEBLO

Información adicional que dispongan otras leyes


del 01 de enero al 31 de diciembre de 2022

(pesos)


Ente Publico Teatro del Pueblo

NO APLICA						

Bajo protesta de decir verdad declaramos que los Estados Financieros y sus Notas son razonablemente correctos y responsabilidad del emisor



L.C. ANA ROSARIO RUIZ IBARRA
DIRECTORA ADMINISTRATIVA



LIC. GUSTAVO DE JESUS ENRIQUEZ MORQUECHO
PRESIDENTE DEL PATRONATO

PATRONATO DEL TEATRO DEL PUEBLO (P)
 Estado de Situación Financiera Detallado - LDF
 Al 31 de diciembre de 2022 y al 31 de diciembre de 2021 (b)
 (PESOS)

Concepto (c)	31 de diciembre de 2022 (e)	31 de diciembre de 2021 (e)	Concepto (c)	31 de diciembre de 2022 (e)	31 de diciembre de 2021 (e)
ACTIVO			PASIVO		
Activo Circulante			Activo Circulante		
a. Efectivo y Equivalentes (a=a1+a2+a3+a4+a5+a6+a7)	2,982,903.67	1,143,293.44	a. Cuentas por Pagar a Corto Plazo (a=a1+a2+a3+a4+a5+a6+a7+a8+a9)	445,555.37	1,163,341.17
a1) Efectivo	0.00	0.00	a1) Servicios Personales por Pagar a Corto Plazo	0.00	0.00
a2) Bancos/Tesorería	2,982,903.67	1,143,293.44	a2) Proveedores por Pagar a Corto Plazo	0.00	0.00
a3) Bancos/Depositos y Otros	0.00	0.00	a3) Contratistas por Obras Públicas por Pagar a Corto Plazo	0.00	0.00
a4) Inversiones Temporales (Hasta 3 meses)	0.00	0.00	a4) Participaciones y Aportaciones por Pagar a Corto Plazo	0.00	0.00
a5) Fondos con Afectación Específica	0.00	0.00	a5) Transferencias Otorgadas por Pagar a Corto Plazo	0.00	0.00
a6) Depósitos de Fondos de Terceros en Garantía y/o Administración	0.00	0.00	a6) Intereses, Comisiones y Otros Gastos de la Deuda Pública por Pagar a Corto Plazo	0.00	0.00
a7) Otros Efectivos y Equivalentes	0.00	0.00	a7) Retenciones y Contribuciones por Pagar a Corto Plazo	426,699.76	421,669.55
b. Derechos a Recibir Efectivo o Equivalentes (b=b1+b2+b3+b4+b5+b6+b7)	701,193.42	742,625.60	a8) Devoluciones de la Ley de Ingresos por Pagar a Corto Plazo	0.00	0.00
b1) Inversiones Financieras de Corto Plazo	0.00	0.00	a9) Otras Cuentas por Pagar a Corto Plazo	18,855.61	741,671.62
b2) Cuentas por Cobrar a Corto Plazo	0.00	0.00	b. Documentos por Pagar a Corto Plazo (b=b1+b2+b3)	0.00	0.00
b3) Deudores Diversos por Cobrar a Corto Plazo	634,599.42	678,025.80	b1) Documentos Comerciales por Pagar a Corto Plazo	0.00	0.00
b4) Ingresos por Recuperar a Corto Plazo	0.00	0.00	b2) Documentos con Contratistas por Obras Públicas por Pagar a Corto Plazo	0.00	0.00
b5) Deudores por Anticipos de la Tesorería a Corto Plazo	0.00	0.00	b3) Otros Documentos por Pagar a Corto Plazo	0.00	0.00
b6) Préstamos Otorgados a Corto Plazo	66,600.00	66,600.00	c. Porción a Corto Plazo de la Deuda Pública (c=c1+c2)	0.00	0.00
b7) Otros Derechos a Recibir Efectivo o Equivalentes a Corto Plazo	0.00	0.00	c1) Porción a Corto Plazo de la Deuda Pública	0.00	0.00
c. Derechos a Recibir Bienes o Servicios (c=c1+c2+c3+c4+c5)	36,094.80	36,094.80	c2) Porción a Corto Plazo de Arrendamiento Financiero	0.00	0.00
c1) Anticipo a Proveedores por Adquisición de Bienes y Prestación de Servicios a Corto Plazo	36,094.80	36,094.80	d. Títulos y Valores a Corto Plazo	0.00	0.00
c2) Anticipo a Proveedores por Adquisición de Bienes Inmuebles y Muebles a Corto Plazo	0.00	0.00	e. Pasivos Diferidos a Corto Plazo (e=e1+e2+e3)	0.00	0.00
c3) Anticipo a Proveedores por Adquisición de Bienes Intangibles a Corto Plazo	0.00	0.00	e1) Ingresos Cobrados por Adelantado a Corto Plazo	0.00	0.00
c4) Anticipo a Contratistas por Obras Públicas a Corto Plazo	0.00	0.00	e2) Intereses Cobrados por Adelantado a Corto Plazo	0.00	0.00
c5) Otros Derechos a Recibir Bienes o Servicios a Corto Plazo	0.00	0.00	e3) Otros Pasivos Diferidos a Corto Plazo	0.00	0.00
d. Inventarios (d=d1+d2+d3+d4+d5)	0.00	0.00	f. Fondos y Bienes de Terceros en Garantía y/o Administración a Corto Plazo (f=f1+f2+f3+f4+f5+f6)	0.00	0.00
d1) Inventario de Mercancías para Venta	0.00	0.00	f1) Fondos en Garantía a Corto Plazo	0.00	0.00
d2) Inventario de Mercancías Terminadas	0.00	0.00	f2) Fondos en Administración a Corto Plazo	0.00	0.00
d3) Inventario de Mercancías en Proceso de Elaboración	0.00	0.00	f3) Fondos Contingentes a Corto Plazo	0.00	0.00
d4) Inventario de Materias Primas, Materiales y Suministros para Producción	0.00	0.00	f4) Fondos de Fideicomisos, Mandatos y Contratos Análogos a Corto Plazo	0.00	0.00
d5) Bienes en Tránsito	0.00	0.00	f5) Otros Fondos de Terceros en Garantía y/o Administración a Corto Plazo	0.00	0.00
e. Almacenes	0.00	0.00	f6) Valores y Bienes en Garantía a Corto Plazo	0.00	0.00
f. Estimación por Pérdida o Deterioro de Activos Circulantes (f=f1+f2)	0.00	0.00	g. Provisiones a Corto Plazo (g=g1+g2+g3)	1,001,501.53	0.00
f1) Estimación para Cuentas Incobrables por Derechos a Recibir Efectivo o Equivalentes	0.00	0.00	g1) Provisión para Demandas y Juicios a Corto Plazo	0.00	0.00
f2) Estimación por Deterioro de Inventarios	0.00	0.00	g2) Provisión para Contingencias a Corto Plazo	0.00	0.00
g. Otros Activos Circulantes (g=g1+g2+g3+g4)	0.00	0.00	g3) Otras Provisiones a Corto Plazo	1,001,501.53	0.00
g1) Valores en Garantía	0.00	0.00	h. Otros Pasivos a Corto Plazo (h=h1+h2+h3)	0.00	0.00
g2) Bienes en Garantía (excluye depósitos de fondos)	0.00	0.00	h1) Ingresos por Clasificar	0.00	0.00
g3) Bienes Derivados de Embargos, Decomisos, Aseguramientos y Dación en Pago	0.00	0.00	h2) Recaudación por Participar	0.00	0.00
g4) Adquisición con Fondos de Terceros	0.00	0.00	h3) Otros Pasivos Circulantes	0.00	0.00
IA. Total de Activos Circulantes (IA = a + b + c + d + e + f + g)	3,720,197.89	1,922,014.04	IIA. Total de Pasivos Circulantes (IIA = a + b + c + d + e + f + g + h)	1,447,055.90	1,163,341.17
Activo No Circulante			Pasivo No Circulante		
a. Inversiones Financieras a Largo Plazo	0.00	0.00	a. Cuentas por Pagar a Largo Plazo	0.00	0.00
b. Derechos a Recibir Efectivo o Equivalentes a Largo Plazo	0.00	0.00	b. Documentos por Pagar a Largo Plazo	0.00	0.00
c. Bienes Inmuebles, Infraestructura y Construcciones en Proceso	0.00	0.00	c. Deuda Pública a Largo Plazo	0.00	0.00
d. Bienes Muebles	11,289,619.30	11,061,026.15	d. Pasivos Diferidos a Largo Plazo	0.00	0.00
e. Activos Intangibles	0.00	0.00	e. Fondos y Bienes de Terceros en Garantía y/o en Administración a Largo Plazo	0.00	0.00
f. Depreciación, Deterioro y Amortización Acumulada de Bienes	0.00	0.00	f. Provisiones a Largo Plazo	0.00	0.00
g. Activos Diferidos	0.00	0.00	IIIB. Total de Pasivos No Circulantes (IIIB = a + b + c + d + e + f)	0.00	0.00
h. Estimación por Pérdida o Deterioro de Activos no Circulantes	0.00	0.00	II. Total del Pasivo (II = IIA + IIIB)	1,447,055.90	1,163,341.17
i. Otros Activos no Circulantes	0.00	0.00	HACIENDA PÚBLICA/PATRIMONIO		
IB. Total de Activos No Circulantes (IB = a + b + c + d + e + f + g + h + i)	11,289,619.30	11,061,026.15	IIIA. Hacienda Pública/Patrimonio Contribuido (IIIA = a + b + c)	0.00	0.00
I. Total del Activo (I = IA + IB)	15,009,817.19	12,983,040.19	a. Aportaciones	0.00	0.00
			b. Donaciones de Capital	0.00	0.00
			c. Actualización de la Hacienda Pública/Patrimonio	0.00	0.00
			IIIB. Hacienda Pública/Patrimonio Generado (IIIB = a + b + c + d + e)	13,562,760.29	11,819,699.02
			a. Resultados del Ejercicio (Ahorro/Desahorro)	2,047,558.29	-1,022,136.07
			b. Resultados de Ejercicios Anteriores	11,824,666.82	12,841,835.09
			c. Revalúos	0.00	0.00
			d. Reservas	0.00	0.00
			e. Rectificaciones de Resultados de Ejercicios Anteriores	-309,464.82	0.00
			IIIC. Exceso o Insuficiencia en la Actualización de la Hacienda Pública/Patrimonio (IIIC = a + b)	0.00	0.00
			a. Resultado por Posición Monetaria	0.00	0.00
			b. Resultado por Tenencia de Activos no Monetarios	0.00	0.00
			III. Total Hacienda Pública/Patrimonio (III = IIIA + IIIB + IIIC)	13,562,760.29	11,819,699.02
			IV. Total del Pasivo y Hacienda Pública/Patrimonio (IV = II + III)	15,009,817.19	12,983,040.19

L.C. ANA ROSARIO RUIZ IBARRA
DIRECTORA ADMINISTRATIVA

LIC. GUSTAVO DE JESUS ENRIQUEZ MORQUECHO
PRESIDENTE DEL PATRONATO

PATRONATO DEL TEATRO DEL PUEBLO (a)							
Informe Analítico de la Deuda Pública y Otros Pasivos - LDF							
Del 1 de Enero al 31 de Diciembre de 2022 (b)							
(PESOS)							
Denominación de la Deuda Pública y Otros Pasivos (c)	Saldo al 31 de diciembre de 2021 (d)	Disposiciones del Periodo (e)	Amortizaciones del Periodo (f)	Revaluaciones, Reclasificaciones y Otros Ajustes (g)	Saldo Final del Periodo (h) h=d+e-f+g	Pago de Intereses del Periodo (i)	Pago de Comisiones y demás costos asociados durante el Periodo (j)
1. Deuda Pública (1=A+B)	0.00	0.00	0.00	0.00	0.00	0.00	0.00
A. Corto Plazo (A=a1+a2+a3)	0.00	0.00	0.00	0.00	0.00	0.00	0.00
a1) Instituciones de Crédito	0.00	0.00	0.00	0.00	0.00	0.00	0.00
a2) Títulos y Valores	0.00	0.00	0.00	0.00	0.00	0.00	0.00
a3) Arrendamientos Financieros	0.00	0.00	0.00	0.00	0.00	0.00	0.00
B. Largo Plazo (B=b1+b2+b3)	0.00	0.00	0.00	0.00	0.00	0.00	0.00
b1) Instituciones de Crédito	0.00	0.00	0.00	0.00	0.00	0.00	0.00
b2) Títulos y Valores	0.00	0.00	0.00	0.00	0.00	0.00	0.00
b3) Arrendamientos Financieros	0.00	0.00	0.00	0.00	0.00	0.00	0.00
2. Otros Pasivos	1,163,341.17	0.00	0.00	0.00	1,447,056.90	0.00	0.00
3. Total de la Deuda Pública y Otros Pasivos	1,163,341.17	0.00	0.00	0.00	1,447,056.90	0.00	0.00
4. Deuda Contingente 1 (Informativo)	0.00	0.00	0.00	0.00	0.00	0.00	0.00
A. Deuda Contingente 1	0.00	0.00	0.00	0.00	0.00	0.00	0.00
B. Deuda Contingente 2	0.00	0.00	0.00	0.00	0.00	0.00	0.00
C. Deuda Contingente XX	0.00	0.00	0.00	0.00	0.00	0.00	0.00
5. Valor de Instrumentos Bono Cupón Cero 2 (Informativo)	0.00	0.00	0.00	0.00	0.00	0.00	0.00
A. Instrumento Bono Cupón Cero 1	0.00	0.00	0.00	0.00	0.00	0.00	0.00
B. Instrumento Bono Cupón Cero 2	0.00	0.00	0.00	0.00	0.00	0.00	0.00
C. Instrumento Bono Cupón Cero XX	0.00	0.00	0.00	0.00	0.00	0.00	0.00

1. Se refiere a cualquier financiamiento sin fuente o garantía de pago definida, que sea asumida de manera solidaria o subsidiaria por las Entidades Federativas con sus Municipios, organismos descentralizados y empresas de participación estatal mayoritaria y organismos locales o municipales, y por los Municipios con sus respectivos organismos descentralizados y empresas de participación municipal mayoritaria.

2. Se refiere al valor del Bono Cupón Cero que respalda el pago de los créditos asociados al mismo (activo).

Obligaciones a Corto Plazo (k)	Monto Contratado (l)	Plazo Pactado (m)	Tasa de Interés (n)	Comisiones y Costos Relacionados (o)	Tasa Efectiva (p)
6. Obligaciones a Corto Plazo (Informativo)	0.00	0.00	0.00	0.00	0.00
A. Crédito 1	0.00	0.00	0.00	0.00	0.00
B. Crédito 2	0.00	0.00	0.00	0.00	0.00
C. Crédito XX	0.00	0.00	0.00	0.00	0.00

L.C. ANA ROSARIO RUIZ IBARRA
DIRECTORA ADMINISTRATIVA

LIC. GUSTAVO DE JESÚS ENRIQUEZ MORQUECHO
PRESIDENTE DEL PATRONATO

PATRONATO DEL TEATRO DEL PUEBLO (a)										
Informe Analítico de Obligaciones Diferentes de Financiamientos – LDF										
Del 1 de Enero al 31 de Diciembre de 2022 (b)										
(PESOS)										
Denominación de las Obligaciones Diferentes de Financiamiento	Fecha del Contrato	Fecha de inicio de operación del proyecto	Fecha de vencimiento	Monto de la inversión pactado	Plazo pactado	Monto promedio mensual del pago de la contraprestación	Monto promedio mensual del pago de la contraprestación correspondiente al pago de inversión	Monto pagado de la inversión al XX de XXXX de 20XX	Monto pagado de la inversión actualizado al XX de XXXX de 20XX	Saldo pendiente por pagar de la inversión al XX de XXXX de 20XX
(c)	(d)	(e)	(f)	(g)	(h)	(i)	(j)	(k)	(l)	(m = g - l)
A. Asociaciones Público Privadas (APP's) (A=a+b+c+d)	0.00	0.00	0.00	0.00	0.00	0.00	0.00	0.00	0.00	0.00
a) APP 1	0.00	0.00	0.00	0.00	0.00	0.00	0.00	0.00	0.00	0.00
b) APP 2	0.00	0.00	0.00	0.00	0.00	0.00	0.00	0.00	0.00	0.00
c) APP 3	0.00	0.00	0.00	0.00	0.00	0.00	0.00	0.00	0.00	0.00
d) APP XX	0.00	0.00	0.00	0.00	0.00	0.00	0.00	0.00	0.00	0.00
B. Otros Instrumentos (B=a+b+c+d)	0.00	0.00	0.00	0.00	0.00	0.00	0.00	0.00	0.00	0.00
a) Otro Instrumento 1	0.00	0.00	0.00	0.00	0.00	0.00	0.00	0.00	0.00	0.00
b) Otro Instrumento 2	0.00	0.00	0.00	0.00	0.00	0.00	0.00	0.00	0.00	0.00
c) Otro Instrumento 3	0.00	0.00	0.00	0.00	0.00	0.00	0.00	0.00	0.00	0.00
d) Otro Instrumento XX	0.00	0.00	0.00	0.00	0.00	0.00	0.00	0.00	0.00	0.00
C. Total de Obligaciones Diferentes de Financiamiento (C=A+B)	0.00	0.00	0.00	0.00	0.00	0.00	0.00	0.00	0.00	0.00

L.C. ANA ROSARIO RUIZ IBARRA
DIRECTORA ADMINISTRATIVA

LIC. GUSTAVO DE JESUS ENRIQUEZ MORQUECHO
PRESIDENTE DEL PATRONATO

PATRONATO DEL TEATRO DEL PUEBLO (a)
Balance Presupuestario - LDF
Del 1 de Enero al 31 de Diciembre de 2022 (b)
(PESOS)

Concepto (c)	Estimado/ Aprobado (d)	Devengado	Recaudado/ Pagado
A. Ingresos Totales (A = A1+A2+A3)	11,099,090.22	16,040,759.50	16,040,759.50
A1. Ingresos de Libre Disposición	11,099,090.22	16,040,759.50	16,040,759.50
A2. Transferencias Federales Etiquetadas			
A3. Financiamiento Neto	0.00	0.00	0.00
B. Egresos Presupuestarios¹ (B = B1+B2)	11,099,090.22	14,117,894.36	14,117,894.36
B1. Gasto No Etiquetado (sin incluir Amortización de la Deuda Pública)	11,099,090.22	14,117,894.36	14,117,894.36
B2. Gasto Etiquetado (sin incluir Amortización de la Deuda Pública)			
C. Remanentes del Ejercicio Anterior (C = C1 + C2)	0.00	0.00	0.00
C1. Remanentes de Ingresos de Libre Disposición aplicados en el periodo	0.00	0.00	0.00
C2. Remanentes de Transferencias Federales Etiquetadas aplicados en el periodo	0.00	0.00	0.00
I. Balance Presupuestario (I = A - B + C)	0.00	1,922,865.14	1,922,865.14
II. Balance Presupuestario sin Financiamiento Neto (II = I - A3)	0.00	1,922,865.14	1,922,865.14
III. Balance Presupuestario sin Financiamiento Neto y sin Remanentes del Ejercicio Anterior (III = II - C)	0.00	1,922,865.14	1,922,865.14

Concepto	Aprobado	Devengado	Pagado
E. Intereses, Comisiones y Gastos de la Deuda (E = E1+E2)	0.00	0.00	0.00
E1. Intereses, Comisiones y Gastos de la Deuda con Gasto No Etiquetado	0.00	0.00	0.00
E2. Intereses, Comisiones y Gastos de la Deuda con Gasto Etiquetado	0.00	0.00	0.00
IV. Balance Primario (IV = III + E)	0.00	1,922,865.14	1,922,865.14

Concepto	Estimado/ Aprobado	Devengado	Recaudado/ Pagado
F. Financiamiento (F = F1 + F2)	0.00	0.00	0.00
F1. Financiamiento con Fuente de Pago de Ingresos de Libre Disposición	0.00	0.00	0.00
F2. Financiamiento con Fuente de Pago de Transferencias Federales Etiquetadas	0.00	0.00	0.00
G. Amortización de la Deuda (G = G1 + G2)	0.00	0.00	0.00
G1. Amortización de la Deuda Pública con Gasto No Etiquetado	0.00	0.00	0.00
G2. Amortización de la Deuda Pública con Gasto Etiquetado	0.00	0.00	0.00
A3. Financiamiento Neto (A3 = F - G)	0.00	0.00	0.00

Concepto	Estimado/ Aprobado	Devengado	Recaudado/ Pagado
A1. Ingresos de Libre Disposición	11,099,090.22	16,040,759.50	16,040,759.50
A3.1 Financiamiento Neto con Fuente de Pago de Ingresos de Libre Disposición (A3.1 = F1 - G1)	0.00	0.00	0.00
F1. Financiamiento con Fuente de Pago de Ingresos de Libre Disposición	0.00	0.00	0.00
G1. Amortización de la Deuda Pública con Gasto No Etiquetado	0.00	0.00	0.00
B1. Gasto No Etiquetado (sin incluir Amortización de la Deuda Pública)	11,099,090.22	14,117,894.36	14,117,894.36
C1. Remanentes de Ingresos de Libre Disposición aplicados en el periodo	0.00	0.00	0.00
V. Balance Presupuestario de Recursos Disponibles (V = A1 + A3.1 - B1 + C1)	0.00	1,922,865.14	1,922,865.14
VI. Balance Presupuestario de Recursos Disponibles sin Financiamiento Neto (VI = V - A3.1)	0.00	1,922,865.14	1,922,865.14

Concepto	Estimado/ Aprobado	Devengado	Recaudado/ Pagado
A2. Transferencias Federales Etiquetadas	0.00	0.00	0.00
A3.2 Financiamiento Neto con Fuente de Pago de Transferencias Federales Etiquetadas (A3.2 = F2 - G2)	0.00	0.00	0.00
F2. Financiamiento con Fuente de Pago de Transferencias Federales Etiquetadas	0.00	0.00	0.00
G2. Amortización de la Deuda Pública con Gasto Etiquetado	0.00	0.00	0.00
B2. Gasto Etiquetado (sin incluir Amortización de la Deuda Pública)	0.00	0.00	0.00
C2. Remanentes de Transferencias Federales Etiquetadas aplicados en el periodo	0.00	0.00	0.00
VII. Balance Presupuestario de Recursos Etiquetados (VII = A2 + A3.2 - B2 + C2)	0.00	0.00	0.00
VIII. Balance Presupuestario de Recursos Etiquetados sin Financiamiento Neto (VIII = VII - A3.2)	0.00	0.00	0.00

L.C. ANA ROSARIO RUIZ IBARRA
DIRECTORA ADMINISTRATIVA

LIC. GUSTAVO DE JESUS ENRIQUEZ MORQUECHO
PRESIDENTE DEL PATRONATO

PATRONATO DEL TEATRO DEL PUEBLO (a)
Estado Analítico de Ingresos Detallado - LDF
Del 1 de Enero al 31 de Diciembre de 2022 (b)
(PESOS)

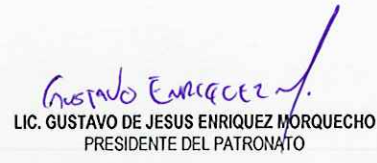
Concepto (c)	Ingreso					Diferencia (e)
	Estimado (d)	Ampliaciones/ (Reducciones)	Modificado	Devengado	Recaudado	
Ingresos de Libre Disposición						
A. Impuestos	0.00	0.00	0.00	0.00	0.00	0.00
B. Cuotas y Aportaciones de Seguridad Social	0.00	0.00	0.00	0.00	0.00	0.00
C. Contribuciones de Mejoras	0.00	0.00	0.00	0.00	0.00	0.00
D. Derechos	0.00	0.00	0.00	0.00	0.00	0.00
E. Productos	0.00	0.00	0.00	0.00	0.00	0.00
F. Aprovechamientos	1,681,500.00	0.00	1,681,500.00	3,008,556.98	3,008,556.98	1,327,056.98
G. Ingresos por Ventas de Bienes y Prestación Servicio	0.00	0.00	0.00	0.00	0.00	0.00
H. Participaciones (H=h1+h2+h3+h4+h5+h6+h7+h8+h9+h10+h11)	0.00	0.00	0.00	0.00	0.00	0.00
h1) Fondo General de Participaciones	0.00	0.00	0.00	0.00	0.00	0.00
h2) Fondo de Fomento Municipal	0.00	0.00	0.00	0.00	0.00	0.00
h3) Fondo de Fiscalización y Recaudación	0.00	0.00	0.00	0.00	0.00	0.00
h4) Fondo de Compensación	0.00	0.00	0.00	0.00	0.00	0.00
h5) Fondo de Extracción de Hidrocarburos	0.00	0.00	0.00	0.00	0.00	0.00
h6) Impuesto Especial Sobre Producción y Servicios	0.00	0.00	0.00	0.00	0.00	0.00
h7) 0.136% de la Recaudación Federal Participable	0.00	0.00	0.00	0.00	0.00	0.00
h8) 3.17% Sobre Extracción de Petróleo	0.00	0.00	0.00	0.00	0.00	0.00
h9) Gasolinas y Diésel	0.00	0.00	0.00	0.00	0.00	0.00
h10) Fondo del Impuesto Sobre la Renta	0.00	0.00	0.00	0.00	0.00	0.00
h11) Fondo de Estabilización de los Ingresos de las Entidades Federativas	0.00	0.00	0.00	0.00	0.00	0.00
I. Incentivos Derivados de la Colaboración Fiscal (I=i1+i2+i3+i4+i5)	0.00	0.00	0.00	0.00	0.00	0.00
i1) Tenencia o Uso de Vehículos	0.00	0.00	0.00	0.00	0.00	0.00
i2) Fondo de Compensación ISAN	0.00	0.00	0.00	0.00	0.00	0.00
i3) Impuesto Sobre Automóviles Nuevos	0.00	0.00	0.00	0.00	0.00	0.00
i4) Fondo de Compensación de Repecos-Intermedios	0.00	0.00	0.00	0.00	0.00	0.00
i5) Otros Incentivos Económicos	0.00	0.00	0.00	0.00	0.00	0.00
J. Transferencias y Asignaciones	0.00	0.00	0.00	0.00	0.00	0.00
K. Convenios	9,417,590.22	0.00	9,417,590.22	13,032,202.52	13,032,202.52	3,614,612.30
k1) Otros Convenios y Subsidios	9,417,590.22	0.00	9,417,590.22	13,032,202.52	13,032,202.52	3,614,612.30
L. Otros Ingresos de Libre Disposición (L=l1+l2)	0.00	0.00	0.00	0.00	0.00	0.00
l1) Participaciones en Ingresos Locales	0.00	0.00	0.00	0.00	0.00	0.00
l2) Otros Ingresos de Libre Disposición	0.00	0.00	0.00	0.00	0.00	0.00
I. Total de Ingresos de Libre Disposición (I=A+B+C+D+E+F+G+H+I+J+K+L)	11,099,090.22	0.00	11,099,090.22	16,040,759.50	16,040,759.50	4,941,669.28
Ingresos Excedentes de Ingresos de Libre Disposición						
Transferencias Federales Etiquetadas						
A. Aportaciones (A=a1+a2+a3+a4+a5+a6+a7+a8)	0.00	0.00	0.00	0.00	0.00	0.00
a1) Fondo de Aportaciones para la Nómina Educativa y Gasto Operativo	0.00	0.00	0.00	0.00	0.00	0.00
a2) Fondo de Aportaciones para los Servicios de Salud	0.00	0.00	0.00	0.00	0.00	0.00
a3) Fondo de Aportaciones para la Infraestructura Social	0.00	0.00	0.00	0.00	0.00	0.00
a4) Fondo de Aportaciones para el Fortalecimiento de los Municipios y de las Demarcaciones Territoriales del Distrito Federal	0.00	0.00	0.00	0.00	0.00	0.00
a5) Fondo de Aportaciones Múltiples	0.00	0.00	0.00	0.00	0.00	0.00
a6) Fondo de Aportaciones para la Educación Tecnológica y de Adultos	0.00	0.00	0.00	0.00	0.00	0.00
a7) Fondo de Aportaciones para la Seguridad Pública de los Estados y del Distrito Federal	0.00	0.00	0.00	0.00	0.00	0.00
a8) Fondo de Aportaciones para el Fortalecimiento de las Entidades Federativas	0.00	0.00	0.00	0.00	0.00	0.00
B. Convenios (B=b1+b2+b3+b4)	0.00	0.00	0.00	0.00	0.00	0.00
b1) Convenios de Protección Social en Salud	0.00	0.00	0.00	0.00	0.00	0.00
b2) Convenios de Descentralización	0.00	0.00	0.00	0.00	0.00	0.00
b3) Convenios de Reasignación	0.00	0.00	0.00	0.00	0.00	0.00
b4) Otros Convenios y Subsidios	0.00	0.00	0.00	0.00	0.00	0.00
C. Fondos Distintos de Aportaciones (C=c1+c2)	0.00	0.00	0.00	0.00	0.00	0.00
c1) Fondo para Entidades Federativas y Municipios Productores de Hidrocarburos	0.00	0.00	0.00	0.00	0.00	0.00
c2) Fondo Minero	0.00	0.00	0.00	0.00	0.00	0.00
D. Transferencias, Asignaciones, Subsidios y Subvenciones, y Pensiones y Jubilaciones	0.00	0.00	0.00	0.00	0.00	0.00

PATRONATO DEL TEATRO DEL PUEBLO (a)
Estado Analítico de Ingresos Detallado - LDF
Del 1 de Enero al 31 de Diciembre de 2022 (b)
(PESOS)

Concepto (c)	Ingreso					Diferencia (e)
	Estimado (d)	Ampliaciones/ (Reducciones)	Modificado	Devengado	Recaudado	
E. Otras Transferencias Federales Etiquetadas	0.00	0.00	0.00	0.00	0.00	0.00
II. Total de Transferencias Federales Etiquetadas (II = A + B + C + D + E)	0.00	0.00	0.00	0.00	0.00	0.00
III. Ingresos Derivados de Financiamientos (III = A)	0.00	0.00	0.00	0.00	0.00	0.00
A. Ingresos Derivados de Financiamientos	0.00	0.00	0.00	0.00	0.00	0.00
IV. Total de Ingresos (IV = I + II + III)	11,099,090.22	0.00	11,099,090.22	16,040,759.50	16,040,759.50	4,941,669.28
Datos Informativos						
1. Ingresos Derivados de Financiamientos con Fuente de Pago de Ingresos de Libre Disposición	0.00	0.00	0.00	0.00	0.00	0.00
2. Ingresos Derivados de Financiamientos con Fuente de Pago de Transferencias Federales Etiquetadas	0.00	0.00	0.00	0.00	0.00	0.00
3. Ingresos Derivados de Financiamientos (3 = 1 + 2)	0.00	0.00	0.00	0.00	0.00	0.00



L.C. ANA ROSARIO RUIZ IBARRA
 DIRECTORA ADMINISTRATIVA



LIC. GUSTAVO DE JESUS ENRIQUEZ MORQUECHO
 PRESIDENTE DEL PATRONATO

PATRONATO DEL TEATRO DEL PUEBLO (a)
Estado Analítico del Ejercicio del Presupuesto de Egresos Detallado - LDF
Clasificación por Objeto del Gasto (Capítulo y Concepto)
Del 1 de Enero al 31 de Diciembre de 2022 (b)
(PESOS)

Concepto (c)	Egresos					Subejercicio (e)
	Aprobado (d)	Ampliaciones/ (Reducciones)	Modificado	Devengado	Pagado	
I. Gasto No Etiquetado (I=A+B+C+D+E+F+G+H+I)	11,099,090.22	4,626,498.09	15,725,588.31	14,117,894.36	14,117,894.36	1,607,693.95
A. Servicios Personales (A=a1+a2+a3+a4+a5+a6+a7)	8,726,847.50	4,157,618.72	12,884,466.22	11,672,264.46	11,672,264.46	1,212,201.76
a1) Remuneraciones al Personal de Carácter Permanente	4,648,463.05	451,964.21	5,100,427.26	5,056,402.68	5,056,402.68	44,024.58
a2) Remuneraciones al Personal de Carácter Transitorio	393,445.16	133,458.04	526,903.20	328,731.99	328,731.99	198,171.21
a3) Remuneraciones Adicionales y Especiales	912,792.53	2,889,038.71	3,801,831.24	3,076,463.07	3,076,463.07	725,368.17
a4) Seguridad Social	1,188,144.44	292,091.71	1,480,236.15	1,460,902.49	1,460,902.49	19,333.66
a5) Otras Prestaciones Sociales y Económicas	1,482,000.32	420,399.63	1,902,399.95	1,748,237.56	1,748,237.56	154,162.39
a6) Previsiones	0.00	0.00	0.00	0.00	0.00	0.00
a7) Pago de Estímulos a Servidores Públicos	102,002.00	-29,333.58	72,668.42	1,526.67	1,526.67	71,141.75
B. Materiales y Suministros (B=b1+b2+b3+b4+b5+b6+b7+b8+b9)	727,274.00	-137,331.39	589,942.61	435,467.34	435,467.34	154,475.27
b1) Materiales de Administración, Emisión de Documentos y Artículos Oficiales	254,412.00	-83,551.48	170,860.52	149,200.54	149,200.54	21,659.98
b2) Alimentos y Utensilios	16,800.00	8,076.83	24,876.83	22,387.02	22,387.02	2,489.81
b3) Materias Primas y Materiales de Producción y Comercialización	0.00	7,000.00	7,000.00	6,677.29	6,677.29	322.71
b4) Materiales y Artículos de Construcción y de Reparación	128,444.00	34,242.71	162,686.71	138,022.44	138,022.44	24,664.27
b5) Productos Químicos, Farmacéuticos y de Laboratorio	12,001.00	-3,949.70	8,051.30	7,265.77	7,265.77	788.53
b6) Combustibles, Lubricantes y Aditivos	72,001.00	-27,557.65	44,443.35	24,879.00	24,879.00	19,564.35
b7) Vestuario, Blancos, Prendas de Protección y Artículos Deportivos	195,598.00	-98,577.63	97,020.37	32,708.03	32,708.03	64,312.34
b8) Materiales y Suministros Para Seguridad	0.00	0.00	0.00	0.00	0.00	0.00
b9) Herramientas, Refacciones y Accesorios Menores	48,018.00	26,982.53	75,000.53	54,327.25	54,327.25	20,673.28
C. Servicios Generales (C=c1+c2+c3+c4+c5+c6+c7+c8+c9)	1,515,468.72	572,253.92	2,087,722.64	1,885,469.41	1,885,469.41	202,253.23
c1) Servicios Básicos	1,059,996.00	-351,153.86	708,842.14	548,566.33	548,566.33	160,275.81
c2) Servicios de Arrendamiento	48,007.00	-12,889.17	35,117.83	34,839.10	34,839.10	278.73
c3) Servicios Profesionales, Científicos, Técnicos y Otros Servicios	27,611.00	39,854.99	67,465.99	65,222.59	65,222.59	2,243.40
c4) Servicios Financieros, Bancarios y Comerciales	66,003.00	2,856.00	68,859.00	67,472.86	67,472.86	1,386.14
c5) Servicios de Instalación, Reparación, Mantenimiento y Conservación	102,010.00	765,754.90	867,764.90	864,168.90	864,168.90	3,596.00
c6) Servicios de Comunicación Social y Publicidad	13,204.00	-7,474.23	5,729.77	5,725.77	5,725.77	4.00
c7) Servicios de Traslado y Viajes	12,012.00	-6,600.00	5,412.00	0.00	0.00	5,412.00
c8) Servicios Oficiales	15,268.00	-8,201.00	7,067.00	5,553.00	5,553.00	1,514.00
c9) Otros Servicios Generales	171,357.72	150,106.29	321,464.01	293,920.88	293,920.88	27,543.15
D. Transferencias, Asignaciones, Subsidios y Otras Ayudas (D=d1+d2+d3+d4+d5+d6+d7+d8+d9)	21,603.00	-21,600.00	3.00	0.00	0.00	3.00
d1) Transferencias Internas y Asignaciones al Sector Público	0.00	0.00	0.00	0.00	0.00	0.00
d2) Transferencias al Resto del Sector Público	0.00	0.00	0.00	0.00	0.00	0.00
d3) Subsidios y Subvenciones	21,600.00	-21,600.00	0.00	0.00	0.00	0.00
d4) Ayudas Sociales	2.00	0.00	2.00	0.00	0.00	2.00
d5) Pensiones y Jubilaciones	0.00	0.00	0.00	0.00	0.00	0.00
d6) Transferencias a Fidelcomisos, Mandatos y Otros Análogos	0.00	0.00	0.00	0.00	0.00	0.00
d7) Transferencias a la Seguridad Social	0.00	0.00	0.00	0.00	0.00	0.00
d8) Donativos	1.00	0.00	1.00	0.00	0.00	1.00
d9) Transferencias al Exterior	0.00	0.00	0.00	0.00	0.00	0.00
E. Bienes Muebles, Inmuebles e Intangibles (E=e1+e2+e3+e4+e5+e6+e7+e8+e9)	107,897.00	55,558.84	163,455.84	124,693.15	124,693.15	38,760.69
e1) Mobiliario y Equipo de Administración	29,889.00	108,076.25	135,965.25	97,211.56	97,211.56	38,753.69
e2) Mobiliario y Equipo Educativo y Recreativo	24,002.00	-9,451.00	14,551.00	14,549.00	14,549.00	2.00
e3) Equipo e Instrumental Médico y de Laboratorio	6,001.00	-6,000.00	1.00	0.00	0.00	1.00
e4) Vehículos y Equipo de Transporte	3.00	0.00	3.00	0.00	0.00	3.00
e5) Equipo de Defensa y Seguridad	0.00	0.00	0.00	0.00	0.00	0.00
e6) Maquinaria, Otros Equipos y Herramientas	48,002.00	-35,668.41	12,333.59	12,932.59	12,932.59	1.00
e7) Activos Biológicos	0.00	0.00	0.00	0.00	0.00	0.00
e8) Bienes Inmuebles	0.00	0.00	0.00	0.00	0.00	0.00
e9) Activos Intangibles	0.00	0.00	0.00	0.00	0.00	0.00
F. Inversión Pública (F=f1+f2+f3)	0.00	0.00	0.00	0.00	0.00	0.00
f1) Obra Pública en Bienes de Dominio Público	0.00	0.00	0.00	0.00	0.00	0.00
f2) Obra Pública en Bienes Propios	0.00	0.00	0.00	0.00	0.00	0.00
f3) Proyectos Productivos y Acciones de Fomento	0.00	0.00	0.00	0.00	0.00	0.00
G. Inversiones Financieras y Otras Provisiones (G=g1+g2+g3+g4+g5+g6+g7)	0.00	0.00	0.00	0.00	0.00	0.00
g1) Inversiones Para el Fomento de Actividades Productivas	0.00	0.00	0.00	0.00	0.00	0.00
g2) Acciones y Participaciones de Capital	0.00	0.00	0.00	0.00	0.00	0.00
g3) Compra de Títulos y Valores	0.00	0.00	0.00	0.00	0.00	0.00
g4) Concesión de Préstamos	0.00	0.00	0.00	0.00	0.00	0.00
g5) Inversiones en Fidelcomisos, Mandatos y Otros Análogos	0.00	0.00	0.00	0.00	0.00	0.00
g6) Otras Inversiones Financieras	0.00	0.00	0.00	0.00	0.00	0.00
g7) Provisiones para Contingencias y Otras Erogaciones Especiales	0.00	0.00	0.00	0.00	0.00	0.00
H. Participaciones y Aportaciones (H=h1+h2+h3)	0.00	0.00	0.00	0.00	0.00	0.00
h1) Participaciones	0.00	0.00	0.00	0.00	0.00	0.00
h2) Aportaciones	0.00	0.00	0.00	0.00	0.00	0.00
h3) Convenios	0.00	0.00	0.00	0.00	0.00	0.00
I. Deuda Pública (I=i1+i2+i3+i4+i5+i6+i7)	0.00	0.00	0.00	0.00	0.00	0.00
i1) Amortización de la Deuda Pública	0.00	0.00	0.00	0.00	0.00	0.00
i2) Intereses de la Deuda Pública	0.00	0.00	0.00	0.00	0.00	0.00
i3) Comisiones de la Deuda Pública	0.00	0.00	0.00	0.00	0.00	0.00
i4) Gastos de la Deuda Pública	0.00	0.00	0.00	0.00	0.00	0.00
i5) Costo por Coberturas	0.00	0.00	0.00	0.00	0.00	0.00
i6) Apoyos Financieros	0.00	0.00	0.00	0.00	0.00	0.00
i7) Adeudos de Ejercicios Fiscales Anteriores (ADEFAS)	0.00	0.00	0.00	0.00	0.00	0.00

PATRONATO DEL TEATRO DEL PUEBLO (a)
Estado Analítico del Ejercicio del Presupuesto de Egresos Detallado - LDF
Clasificación por Objeto del Gasto (Capítulo y Concepto)
Del 1 de Enero al 31 de Diciembre de 2022 (b)
(PESOS)


Concepto (c)	Egresos					Subejercicio (e)
	Aprobado (d)	Ampliaciones/ (Reducciones)	Modificado	Devengado	Pagado	
II. Gasto Etiquetado (II=A+B+C+D+E+F+G+H+I)	0.00	0.00	0.00	0.00	0.00	0.00
A. Servicios Personales (A=a1+a2+a3+a4+a5+a6+a7)	0.00	0.00	0.00	0.00	0.00	0.00
a1) Remuneraciones al Personal de Carácter Permanente	0.00	0.00	0.00	0.00	0.00	0.00
a2) Remuneraciones al Personal de Carácter Transitorio	0.00	0.00	0.00	0.00	0.00	0.00
a3) Remuneraciones Adicionales y Especiales	0.00	0.00	0.00	0.00	0.00	0.00
a4) Seguridad Social	0.00	0.00	0.00	0.00	0.00	0.00
a5) Otras Prestaciones Sociales y Económicas	0.00	0.00	0.00	0.00	0.00	0.00
a6) Previsiones	0.00	0.00	0.00	0.00	0.00	0.00
a7) Pago de Estímulos a Servidores Públicos	0.00	0.00	0.00	0.00	0.00	0.00
B. Materiales y Suministros (B=b1+b2+b3+b4+b5+b6+b7+b8+b9)	0.00	0.00	0.00	0.00	0.00	0.00
b1) Materiales de Administración, Emisión de Documentos y Artículos Oficiales	0.00	0.00	0.00	0.00	0.00	0.00
b2) Alimentos y Utensilios	0.00	0.00	0.00	0.00	0.00	0.00
b3) Materias Primas y Materiales de Producción y Comercialización	0.00	0.00	0.00	0.00	0.00	0.00
b4) Materiales y Artículos de Construcción y de Reparación	0.00	0.00	0.00	0.00	0.00	0.00
b5) Productos Químicos, Farmacéuticos y de Laboratorio	0.00	0.00	0.00	0.00	0.00	0.00
b6) Combustibles, Lubricantes y Aditivos	0.00	0.00	0.00	0.00	0.00	0.00
b7) Vestuario, Blancos, Prendas de Protección y Artículos Deportivos	0.00	0.00	0.00	0.00	0.00	0.00
b8) Materiales y Suministros Para Seguridad	0.00	0.00	0.00	0.00	0.00	0.00
b9) Herramientas, Refacciones y Accesorios Menores	0.00	0.00	0.00	0.00	0.00	0.00
C. Servicios Generales (C=c1+c2+c3+c4+c5+c6+c7+c8+c9)	0.00	0.00	0.00	0.00	0.00	0.00
c1) Servicios Básicos	0.00	0.00	0.00	0.00	0.00	0.00
c2) Servicios de Arrendamiento	0.00	0.00	0.00	0.00	0.00	0.00
c3) Servicios Profesionales, Científicos, Técnicos y Otros Servicios	0.00	0.00	0.00	0.00	0.00	0.00
c4) Servicios Financieros, Bancarios y Comerciales	0.00	0.00	0.00	0.00	0.00	0.00
c5) Servicios de Instalación, Reparación, Mantenimiento y Conservación	0.00	0.00	0.00	0.00	0.00	0.00
c6) Servicios de Comunicación Social y Publicidad	0.00	0.00	0.00	0.00	0.00	0.00
c7) Servicios de Traslado y Viáticos	0.00	0.00	0.00	0.00	0.00	0.00
c8) Servicios Oficiales	0.00	0.00	0.00	0.00	0.00	0.00
c9) Otros Servicios Generales	0.00	0.00	0.00	0.00	0.00	0.00
D. Transferencias, Asignaciones, Subsidios y Otras Ayudas (D=d1+d2+d3+d4+d5+d6+d7+d8+d9)	0.00	0.00	0.00	0.00	0.00	0.00
d1) Transferencias Internas y Asignaciones al Sector Público	0.00	0.00	0.00	0.00	0.00	0.00
d2) Transferencias al Resto del Sector Público	0.00	0.00	0.00	0.00	0.00	0.00
d3) Subsidios y Subvenciones	0.00	0.00	0.00	0.00	0.00	0.00
d4) Ayudas Sociales	0.00	0.00	0.00	0.00	0.00	0.00
d5) Pensiones y Jubilaciones	0.00	0.00	0.00	0.00	0.00	0.00
d6) Transferencias a Fideicomisos, Mandatos y Otros Análogos	0.00	0.00	0.00	0.00	0.00	0.00
d7) Transferencias a la Seguridad Social	0.00	0.00	0.00	0.00	0.00	0.00
d8) Donativos	0.00	0.00	0.00	0.00	0.00	0.00
d9) Transferencias al Exterior	0.00	0.00	0.00	0.00	0.00	0.00
E. Bienes Muebles, Inmuebles e Intangibles (E=e1+e2+e3+e4+e5+e6+e7+e8+e9)	0.00	0.00	0.00	0.00	0.00	0.00
e1) Mobiliario y Equipo de Administración	0.00	0.00	0.00	0.00	0.00	0.00
e2) Mobiliario y Equipo Educativo y Recreativo	0.00	0.00	0.00	0.00	0.00	0.00
e3) Equipo e Instrumental Médico y de Laboratorio	0.00	0.00	0.00	0.00	0.00	0.00
e4) Vehículos y Equipo de Transporte	0.00	0.00	0.00	0.00	0.00	0.00
e5) Equipo de Defensa y Seguridad	0.00	0.00	0.00	0.00	0.00	0.00
e6) Maquinaria, Otros Equipos y Herramientas	0.00	0.00	0.00	0.00	0.00	0.00
e7) Activos Biológicos	0.00	0.00	0.00	0.00	0.00	0.00
e8) Bienes Inmuebles	0.00	0.00	0.00	0.00	0.00	0.00
e9) Activos Intangibles	0.00	0.00	0.00	0.00	0.00	0.00
F. Inversión Pública (F=f1+f2+f3)	0.00	0.00	0.00	0.00	0.00	0.00
f1) Obra Pública en Bienes de Dominio Público	0.00	0.00	0.00	0.00	0.00	0.00
f2) Obra Pública en Bienes Propios	0.00	0.00	0.00	0.00	0.00	0.00
f3) Proyectos Productivos y Acciones de Fomento	0.00	0.00	0.00	0.00	0.00	0.00
G. Inversiones Financieras y Otras Provisiones (G=g1+g2+g3+g4+g5+g6+g7)	0.00	0.00	0.00	0.00	0.00	0.00
g1) Inversiones Para el Fomento de Actividades Productivas	0.00	0.00	0.00	0.00	0.00	0.00
g2) Acciones y Participaciones de Capital	0.00	0.00	0.00	0.00	0.00	0.00
g3) Compra de Títulos y Valores	0.00	0.00	0.00	0.00	0.00	0.00
g4) Concesión de Préstamos	0.00	0.00	0.00	0.00	0.00	0.00
g5) Inversiones en Fideicomisos, Mandatos y Otros Análogos	0.00	0.00	0.00	0.00	0.00	0.00
g6) Fideicomiso de Desastres Naturales (Informativo)	0.00	0.00	0.00	0.00	0.00	0.00
g7) Otras Inversiones Financieras	0.00	0.00	0.00	0.00	0.00	0.00
g8) Provisiones para Contingencias y Otras Erogaciones Especiales	0.00	0.00	0.00	0.00	0.00	0.00
H. Participaciones y Aportaciones (H=h1+h2+h3)	0.00	0.00	0.00	0.00	0.00	0.00
h1) Participaciones	0.00	0.00	0.00	0.00	0.00	0.00
h2) Aportaciones	0.00	0.00	0.00	0.00	0.00	0.00
h3) Convenios	0.00	0.00	0.00	0.00	0.00	0.00
I. Deuda Pública (I=i1+i2+i3+i4+i5+i6+i7)	0.00	0.00	0.00	0.00	0.00	0.00
i1) Amortización de la Deuda Pública	0.00	0.00	0.00	0.00	0.00	0.00
i2) Intereses de la Deuda Pública	0.00	0.00	0.00	0.00	0.00	0.00
i3) Comisiones de la Deuda Pública	0.00	0.00	0.00	0.00	0.00	0.00
i4) Gastos de la Deuda Pública	0.00	0.00	0.00	0.00	0.00	0.00
i5) Costo por Coberturas	0.00	0.00	0.00	0.00	0.00	0.00
i6) Apoyos Financieros	0.00	0.00	0.00	0.00	0.00	0.00
i7) Adeudos de Ejercicios Fiscales Anteriores (ADEFAS)	0.00	0.00	0.00	0.00	0.00	0.00
III. Total de Egresos (III = I + II)	11,099,090.22	4,626,498.09	15,725,588.31	14,117,894.36	14,117,894.36	1,607,693.95


L.C. ANA ROSARIO RUÍZ PARRA
DIRECTORA ADMINISTRATIVA

Gustavo Enriquez
LIC. GUSTAVO DE JESUS ENRIQUEZ MORQUECHO
PRESIDENTE DEL PATRONATO

PATRONATO DEL TEATRO DEL PUEBLO (a)
Estado Analítico del Ejercicio del Presupuesto de Egresos Detallado - LDF
Clasificación Administrativa
Del 1 de Enero al 31 de Diciembre de 2022 (b)
(PESOS)

Concepto (c)	Egresos					Subejercicio (e)
	Aprobado (d)	Ampliaciones/ (Reducciones)	Modificado	Devengado	Pagado	
I. Gasto No Etiquetado (I=A+B+C+D+E+F+G+H) TEATRO DEL PUEBLO	11,099,090.22 11,099,090.22	4,626,498.09 4,626,498.09	15,725,588.31 15,725,588.31	14,117,894.36 14,117,894.36	14,117,894.36 14,117,894.36	1,607,693.95 1,607,693.95
II. Gasto Etiquetado (II=A+B+C+D+E+F+G+H) TEATRO DEL PUEBLO	0.00 0.00	0.00 0.00	0.00 0.00	0.00 0.00	0.00 0.00	0.00 0.00
III. Total de Egresos (III = I + II)	11,099,090.22	4,626,498.09	15,725,588.31	14,117,894.36	14,117,894.36	1,607,693.95


L.C. ANA ROSARIO RUIZ IBARRA
 DIRECTORA ADMINISTRATIVA


LIC. GUSTAVO DE JESUS ENRIQUEZ MORQUECHO
 PRESIDENTE DEL PATRONATO

PATRONATO DEL TEATRO DEL PUEBLO (a)
Estado Analítico del Ejercicio del Presupuesto de Egresos Detallado - LDF
Clasificación Funcional (Finalidad y Función)
Del 1 de Enero al 31 de Diciembre de 2022 (b)
(PESOS)

Concepto (c)	Egresos					Subejercicio (e)
	Aprobado (d)	Ampliaciones/ (Reducciones)	Modificado	Devengado	Pagado	
I. Gasto No Etiquetado (I=A+B+C+D)	11,099,090.22	4,626,498.09	15,725,588.31	14,117,894.36	14,117,894.36	1,607,693.95
A. Gobierno (A=a1+a2+a3+a4+a5+a6+a7+a8)	0.00	0.00	0.00	0.00	0.00	0.00
a1) Legislación	0.00	0.00	0.00	0.00	0.00	0.00
a2) Justicia	0.00	0.00	0.00	0.00	0.00	0.00
a3) Coordinación de la Política de Gobierno	0.00	0.00	0.00	0.00	0.00	0.00
a4) Relaciones Exteriores	0.00	0.00	0.00	0.00	0.00	0.00
a5) Asuntos Financieros y Hacendarios	0.00	0.00	0.00	0.00	0.00	0.00
a6) Seguridad Nacional	0.00	0.00	0.00	0.00	0.00	0.00
a7) Asuntos de Orden Público y de Seguridad Interior	0.00	0.00	0.00	0.00	0.00	0.00
a8) Otros Servicios Generales	0.00	0.00	0.00	0.00	0.00	0.00
B. Desarrollo Social (B=b1+b2+b3+b4+b5+b6+b7)	11,099,090.22	4,626,498.09	15,725,588.31	14,117,894.36	14,117,894.36	1,607,693.95
b1) Protección Ambiental	0.00	0.00	0.00	0.00	0.00	0.00
b2) Vivienda y Servicios a la Comunidad	0.00	0.00	0.00	0.00	0.00	0.00
b3) Salud	0.00	0.00	0.00	0.00	0.00	0.00
b4) Recreación, Cultura y Otras Manifestaciones Sociales	11,099,090.22	4,626,498.09	15,725,588.31	14,117,894.36	14,117,894.36	1,607,693.95
b5) Educación	0.00	0.00	0.00	0.00	0.00	0.00
b6) Protección Social	0.00	0.00	0.00	0.00	0.00	0.00
b7) Otros Asuntos Sociales	0.00	0.00	0.00	0.00	0.00	0.00
C. Desarrollo Económico (C=c1+c2+c3+c4+c5+c6+c7+c8+c9)	0.00	0.00	0.00	0.00	0.00	0.00
c1) Asuntos Económicos, Comerciales y Laborales en General	0.00	0.00	0.00	0.00	0.00	0.00
c2) Agropecuaria, Silvicultura, Pesca y Caza	0.00	0.00	0.00	0.00	0.00	0.00
c3) Combustibles y Energía	0.00	0.00	0.00	0.00	0.00	0.00
c4) Minería, Manufacturas y Construcción	0.00	0.00	0.00	0.00	0.00	0.00
c5) Transporte	0.00	0.00	0.00	0.00	0.00	0.00
c6) Comunicaciones	0.00	0.00	0.00	0.00	0.00	0.00
c7) Turismo	0.00	0.00	0.00	0.00	0.00	0.00
c8) Ciencia, Tecnología e Innovación	0.00	0.00	0.00	0.00	0.00	0.00
c9) Otras Industrias y Otros Asuntos Económicos	0.00	0.00	0.00	0.00	0.00	0.00
D. Otras No Clasificadas en Funciones Anteriores (D=d1+d2+d3+d4)	0.00	0.00	0.00	0.00	0.00	0.00
d1) Transacciones de la Deuda Pública / Costo Financiero de la Deuda	0.00	0.00	0.00	0.00	0.00	0.00
d2) Transferencias, Participaciones y Aportaciones Entre Diferentes Niveles y Ordenes de Gobierno	0.00	0.00	0.00	0.00	0.00	0.00
d3) Saneamiento del Sistema Financiero	0.00	0.00	0.00	0.00	0.00	0.00
d4) Adeudos de Ejercicios Fiscales Anteriores	0.00	0.00	0.00	0.00	0.00	0.00
II. Gasto Etiquetado (II=A+B+C+D)	0.00	0.00	0.00	0.00	0.00	0.00
A. Gobierno (A=a1+a2+a3+a4+a5+a6+a7+a8)	0.00	0.00	0.00	0.00	0.00	0.00
a1) Legislación	0.00	0.00	0.00	0.00	0.00	0.00
a2) Justicia	0.00	0.00	0.00	0.00	0.00	0.00
a3) Coordinación de la Política de Gobierno	0.00	0.00	0.00	0.00	0.00	0.00
a4) Relaciones Exteriores	0.00	0.00	0.00	0.00	0.00	0.00
a5) Asuntos Financieros y Hacendarios	0.00	0.00	0.00	0.00	0.00	0.00
a6) Seguridad Nacional	0.00	0.00	0.00	0.00	0.00	0.00
a7) Asuntos de Orden Público y de Seguridad Interior	0.00	0.00	0.00	0.00	0.00	0.00
a8) Otros Servicios Generales	0.00	0.00	0.00	0.00	0.00	0.00
B. Desarrollo Social (B=b1+b2+b3+b4+b5+b6+b7)	0.00	0.00	0.00	0.00	0.00	0.00
b1) Protección Ambiental	0.00	0.00	0.00	0.00	0.00	0.00
b2) Vivienda y Servicios a la Comunidad	0.00	0.00	0.00	0.00	0.00	0.00
b3) Salud	0.00	0.00	0.00	0.00	0.00	0.00
b4) Recreación, Cultura y Otras Manifestaciones Sociales	0.00	0.00	0.00	0.00	0.00	0.00
b5) Educación	0.00	0.00	0.00	0.00	0.00	0.00
b6) Protección Social	0.00	0.00	0.00	0.00	0.00	0.00
b7) Otros Asuntos Sociales	0.00	0.00	0.00	0.00	0.00	0.00
C. Desarrollo Económico (C=c1+c2+c3+c4+c5+c6+c7+c8+c9)	0.00	0.00	0.00	0.00	0.00	0.00
c1) Asuntos Económicos, Comerciales y Laborales en General	0.00	0.00	0.00	0.00	0.00	0.00
c2) Agropecuaria, Silvicultura, Pesca y Caza	0.00	0.00	0.00	0.00	0.00	0.00
c3) Combustibles y Energía	0.00	0.00	0.00	0.00	0.00	0.00
c4) Minería, Manufacturas y Construcción	0.00	0.00	0.00	0.00	0.00	0.00
c5) Transporte	0.00	0.00	0.00	0.00	0.00	0.00
c6) Comunicaciones	0.00	0.00	0.00	0.00	0.00	0.00
c7) Turismo	0.00	0.00	0.00	0.00	0.00	0.00
c8) Ciencia, Tecnología e Innovación	0.00	0.00	0.00	0.00	0.00	0.00
c9) Otras Industrias y Otros Asuntos Económicos	0.00	0.00	0.00	0.00	0.00	0.00

PATRONATO DEL TEATRO DEL PUEBLO (a)
Estado Analítico del Ejercicio del Presupuesto de Egresos Detallado - LDF
Clasificación Funcional (Finalidad y Función)
Del 1 de Enero al 31 de Diciembre de 2022 (b)
(PESOS)

Concepto (c)	Egresos					Subejercicio (e)
	Aprobado (d)	Ampliaciones/ (Reducciones)	Modificado	Devengado	Pagado	
D. Otras No Clasificadas en Funciones Anteriores (D=d1+d2+d3+d4)	0.00	0.00	0.00	0.00	0.00	0.00
d1) Transacciones de la Deuda Publica / Costo Financiero de la Deuda	0.00	0.00	0.00	0.00	0.00	0.00
d2) Transferencias, Participaciones y Aportaciones Entre Diferentes Niveles y Ordenes de Gobierno	0.00	0.00	0.00	0.00	0.00	0.00
d3) Saneamiento del Sistema Financiero	0.00	0.00	0.00	0.00	0.00	0.00
d4) Adeudos de Ejercicios Fiscales Anteriores	0.00	0.00	0.00	0.00	0.00	0.00
III. Total de Egresos (III = I + II)	11,099,090.22	4,626,498.09	15,725,588.31	14,117,894.36	14,117,894.36	1,607,693.95


L.C. ANA ROSARIO RUIZ IBARRA
DIRECTORA ADMINISTRATIVA


LIC. GUSTAVO DE JESUS ENRIQUEZ MORQUECHO
PRESIDENTE DEL PATRONATO

PATRONATO DEL TEATRO DEL PUEBLO (a)
Estado Analítico del Ejercicio del Presupuesto de Egresos Detallado - LDF
Clasificación de Servicios Personales por Categoría
Del 1 de Enero al 31 de Diciembre de 2022 (b)
(PESOS)

Concepto (c)	Egresos					Subejercicio (e)
	Aprobado (d)	Ampliaciones/ (Reducciones)	Modificado	Devengado	Pagado	
I. Gasto No Etiquetado (I=A+B+C+D+E+F)	8,726,847.50	4,157,618.72	12,884,466.22	11,672,264.46	11,672,264.46	1,212,201.76
A. Personal Administrativo y de Servicio Público	8,726,847.50	4,157,618.72	12,884,466.22	11,672,264.46	11,672,264.46	1,212,201.76
B. Magisterio	0.00	0.00	0.00	0.00	0.00	0.00
C. Servicios de Salud (C=c1+c2)	0.00	0.00	0.00	0.00	0.00	0.00
c1) Personal Administrativo	0.00	0.00	0.00	0.00	0.00	0.00
c2) Personal Médico, Paramédico y afin	0.00	0.00	0.00	0.00	0.00	0.00
D. Seguridad Pública	0.00	0.00	0.00	0.00	0.00	0.00
E. Gastos asociados a la implementación de nuevas leyes federales o reformas a las mismas (E = e1 + e2)	0.00	0.00	0.00	0.00	0.00	0.00
e1) Nombre del Programa o Ley 1	0.00	0.00	0.00	0.00	0.00	0.00
e2) Nombre del Programa o Ley 2	0.00	0.00	0.00	0.00	0.00	0.00
F. Sentencias laborales definitivas	0.00	0.00	0.00	0.00	0.00	0.00
II. Gasto Etiquetado (II=A+B+C+D+E+F)	0.00	0.00	0.00	0.00	0.00	0.00
A. Personal Administrativo y de Servicio Público	0.00	0.00	0.00	0.00	0.00	0.00
B. Magisterio	0.00	0.00	0.00	0.00	0.00	0.00
C. Servicios de Salud (C=c1+c2)	0.00	0.00	0.00	0.00	0.00	0.00
c1) Personal Administrativo	0.00	0.00	0.00	0.00	0.00	0.00
c2) Personal Médico, Paramédico y afin	0.00	0.00	0.00	0.00	0.00	0.00
D. Seguridad Pública	0.00	0.00	0.00	0.00	0.00	0.00
E. Gastos asociados a la implementación de nuevas leyes federales o reformas a las mismas (E = e1 + e2)	0.00	0.00	0.00	0.00	0.00	0.00
e1) Nombre del Programa o Ley 1	0.00	0.00	0.00	0.00	0.00	0.00
e2) Nombre del Programa o Ley 2	0.00	0.00	0.00	0.00	0.00	0.00
F. Sentencias laborales definitivas	0.00	0.00	0.00	0.00	0.00	0.00
III. Total del Gasto en Servicios Personales (III = I + II)	8,726,847.50	4,157,618.72	12,884,466.22	11,672,264.46	11,672,264.46	1,212,201.76

L.C. ANA ROSARIO RUIZ IBARRA
DIRECTORA ADMINISTRATIVA

LIC. GUSTAVO DE JESUS ENRIQUEZ MORQUECHO
PRESIDENTE DEL PATRONATO

PATRONATO DEL TEATRO DEL PUEBLO
 Guía de Cumplimiento de la Ley de Disciplina Financiera de las Entidades Federativas y Municipios
 Del 1 de enero al 31 de diciembre de 2022 (b)

Indicadores de Observancia (c)	Implementación		Resultado		Fundamento (h)	Comentarios (i)
	SI	NO	Monto o valor (f)	Unidad (pesos/porcentaje) (g)		
	Mecanismo de Verificación (d)	Fecha estimada de cumplimiento (e)				
INDICADORES PRESUPUESTARIOS						
A. INDICADORES CUANTITATIVOS						
1 Balance Presupuestario Sostenible (j)						
a. Propuesto	SI	Iniciativa de Ley de Ingresos y Proyecto de Presupuesto de Egresos		0.00	pesos	Art. 6 y 19 de la LDF
b. Estimada/Aprobado	SI	Ley de Ingresos y Presupuesto de Egresos		0.00	pesos	Art. 6 y 19 de la LDF
c. Devengado	SI	Cuenta Pública / Formato 4 LDF		1,922,865.14	pesos	Art. 6 y 19 de la LDF
2 Balance Presupuestario de Recursos Disponibles Sostenible (k)						
a. Propuesto	SI	Iniciativa de Ley de Ingresos y Proyecto de Presupuesto de Egresos		0.00	pesos	Art. 6 y 19 de la LDF
b. Estimada/Aprobado	SI	Ley de Ingresos y Presupuesto de Egresos		0.00	pesos	Art. 6 y 19 de la LDF
c. Devengado	SI	Cuenta Pública / Formato 4 LDF		1,922,865.14	pesos	Art. 6 y 19 de la LDF
3 Financiamiento Neto dentro del Techo de Financiamiento Neto (l)						
a. Propuesto	NA	Iniciativa de Ley de Ingresos		NA	pesos	Art. 6, 19 y 45 de la LDF
b. Estimada	NA	Ley de Ingresos		NA	pesos	Art. 6, 19 y 45 de la LDF
c. Devengado	NA	Cuenta Pública / Formato 4 LDF		NA	pesos	Art. 6, 19 y 45 de la LDF
4 Recursos destinados a la atención de desastres naturales						
a. Asignación al fideicomiso para desastres naturales (m)						
a.1 Aprobado	NA	Reporta Trím. Formato 6 a)		NA	pesos	Art. 9 de la LDF
a.2 Pagado	NA	Cuenta Pública / Formato 6 a)		NA	pesos	Art. 9 de la LDF
b. Aportación promedio realizada por la Entidad Federativa durante los 5 ejercicios previos, para infraestructura dañada por desastres naturales (n)	NA	Autorizaciones de recursos aprobados por el FONDEN		NA	pesos	Art. 9 de la LDF
c. Saldo del fideicomiso para desastres naturales (o)	NA	Cuenta Pública / Auxiliar de Cuentas		NA	pesos	Art. 9 de la LDF
d. Costo promedio de los últimos 5 ejercicios de la reconstrucción de infraestructura dañada por desastres naturales (p)	NA	Autorizaciones de recursos aprobados por el FONDEN		NA	pesos	Art. 9 de la LDF
5 Techo para servicios personales (q)						
a. Asignación en el Presupuesto de Egresos	SI	Reporta Trím. Formato 6 d)		15,725,588.31	pesos	Art. 10 y 21 de la LDF
b. Devengado	SI	Reporta Trím. Formato 6 d)		14,046,688.36	pesos	Art. 13 fracc. V y 21 de la LDF
6 Previsiones de gasto para compromisos de pago derivados de APPs (r)						
a. Asignación en el Presupuesto de Egresos	NA	Presupuesto de Egresos		NA	pesos	Art. 11 y 21 de la LDF
7 Techo de ADEFAS para el ejercicio fiscal (s)						
a. Propuesto	NA	Proyecto de Presupuesto de Egresos		NA	pesos	Art. 12 y 20 de la LDF
b. Aprobado	NA	Reporta Trím. Formato 6 a)		NA	pesos	Art. 12 y 20 de la LDF
c. Devengado	NA	Cuenta Pública / Formato 6 a)		NA	pesos	Art. 12 y 20 de la LDF
B. INDICADORES CUALITATIVOS						
1 Iniciativa de Ley de Ingresos y Proyecto de Presupuesto de Egresos						
a. Objetivos anuales, estrategias y metas para el ejercicio fiscal (t)	NA	Iniciativa de Ley de Ingresos y Proyecto de Presupuesto de Egresos				Art. 5 y 18 de la LDF
b. Proyecciones de ejercicios posteriores (u)	NA	Iniciativa de Ley de Ingresos y Proyecto de Presupuesto de Egresos / Formatos 7 a) y b)				Art. 5 y 18 de la LDF
c. Descripción de riesgos relevantes y propuestas de acción para enfrentarlos (v)	NA	Iniciativa de Ley de Ingresos y Proyecto de Presupuesto de Egresos				Art. 5 y 18 de la LDF
d. Resultados de ejercicios fiscales anteriores y el ejercicio fiscal en cuestión (w)	NA	Iniciativa de Ley de Ingresos y Proyecto de Presupuesto de Egresos / Formatos 7 c) y d)				Art. 5 y 18 de la LDF
e. Estudio actuarial de las pensiones de sus trabajadores (x)	NA	Proyecto de Presupuesto de Egresos / Formato 8				Art. 5 y 18 de la LDF
2 Balance Presupuestario de Recursos Disponibles, en caso de ser negativo						
a. Razones excepcionales que justifiquen el Balance Presupuestario de Recursos Disponibles negativo (y)	NA	Iniciativa de Ley de Ingresos o Proyecto de Presupuesto de Egresos				Art. 6 y 19 de la LDF
b. Fuente de recursos para cubrir el Balance Presupuestario de Recursos Disponibles negativo (z)	NA	Iniciativa de Ley de Ingresos o Proyecto de Presupuesto de Egresos				Art. 6 y 19 de la LDF
c. Número de ejercicios fiscales y acciones necesarias para cubrir el Balance Presupuestario de Recursos Disponibles negativo (aa)	NA	Iniciativa de Ley de Ingresos o Proyecto de Presupuesto de Egresos				Art. 6 y 19 de la LDF
d. Informes Trimestrales sobre el avance de las acciones para recuperar el Balance Presupuestario de Recursos Disponibles (bb)	NA	Reporta Trím. y Cuenta Pública				Art. 6 y 19 de la LDF
3 Personales						
a. Remuneraciones de los servidores públicos (cc)	NA	Proyecto de Presupuesto				Art. 10 y 21 de la LDF
b. Previsiones salariales y económicas para cubrir incrementos salariales, creación de plazas y otros (dd)	NA	Proyecto de Presupuesto				Art. 10 y 21 de la LDF
INDICADORES DEL EJERCICIO PRESUPUESTARIO						
A. INDICADORES CUANTITATIVOS						
1 Ingresos Excedentes derivados de Ingresos de Libre Disposición						
a. Monto de Ingresos Excedentes derivados de ILD (ee)	SI	Cuenta Pública / Formato 5		4,870,413.28	pesos	Art. 14 y 21 de la LDF
b. Monto de Ingresos Excedentes derivados de ILD destinados al fin del A.14, fracción I de la LDF (ff)	NA	Cuenta Pública		NA	pesos	Art. 14 y 21 de la LDF

PATRONATO DEL TEATRO DEL PUEBLO
 Guía de Cumplimiento de la Ley de Disciplina Financiera de las Entidades Federativas y Municipios
 Del 1 de enero al 31 de diciembre de 2022 (b)

Indicadores de Observancia (c)	Implementación		Resultado		Fundamento (b)	Comentarios (i)
	SI	NO	Monto o valor (f)	Unidad (pesos/borrorante) (g)		
	Mecanismo de Verificación (d)	Fecha estimada de cumplimiento (e)				
INDICADORES PRESUPUESTARIOS						
c. Monto de Ingresos Excedentes derivados de ILD destinados al fin del A.14, fracción II, a) de la LDF (gg)	N.A.	Cuenta Pública		N.A.	pesos	Art. 14 y 21 de la LDF
d. Monto de Ingresos Excedentes derivados de ILD destinados al fin del A.14, fracción II, b) de la LDF (hh)	N.A.	Cuenta Pública		N.A.	pesos	Art. 14 y 21 de la LDF
e. Monto de Ingresos Excedentes derivados de ILD destinados al fin del artículo noveno transitorio de la LDF (i)	N.A.			N.A.	pesos	Art. Noveno Transitorio de la LDF
f. Monto de Ingresos Excedentes derivados de ILD destinados al fin señalado por el Artículo 14, párrafo segundo y en el artículo 21 y Noveno Transitorio de la LDF (j)	N.A.			N.A.	pesos	Art. 14 y 21 de la LDF
g. Monto de Ingresos Excedentes derivados de ILD en un nivel de endeudamiento sostenible de acuerdo al Sistema de Alertas hasta por el 5% de los recursos para cubrir el Gasto Corriente (k)	N.A.			N.A.	pesos	Art. 14 y 21 de la LDF
B. INDICADORES CUALITATIVOS						
1. Análisis Costo-Beneficio para programas o proyectos de Inversión mayores a 10 millones de UDIS (l)	N.A.	Página de internet de la Secretaría de Finanzas o Tesorería Municipal				Art. 13 frac. III y 21 de la LDF
2. Análisis de conveniencia y análisis de transferencia de riesgos de los proyectos APPs (m)	N.A.	Página de internet de la Secretaría de Finanzas o Tesorería Municipal				Art. 13 frac. III y 21 de la LDF
3. Identificación de población objetivo, destino y temporalidad de subsidios (n)	N.A.	Página de internet de la Secretaría de Finanzas o Tesorería Municipal				Art. 13 frac. VI y 21 de la LDF
INDICADORES DE DEUDA PÚBLICA						
A. INDICADORES CUANTITATIVOS						
1. Obligaciones a Corto Plazo						
a. Límite de Obligaciones a Corto Plazo (mm)	N.A.			N.A.	pesos	Art. 30 frac. I de la LDF
b. Obligaciones a Corto Plazo (nn)	N.A.			N.A.	pesos	Art. 30 frac. I de la LDF

L.C. ANA ROSARIO RUIZ IBARRA
 DIRECTORA ADMINISTRATIVA

LIC. GUSTAVO DE JESUS ENRIQUEZ MORQUECHO
 PRESIDENTE DEL PATRONATO