

INSTITUTO NAYARITA DE LA JUVENTUD



Nayarit
NUESTRO HONOR Y COMPROMISO

INJUVE
INSTITUTO NAYARITA DE LA JUVENTUD

INTRODUCCION

La administración actual ha centrado sus esfuerzos en dar cumplimiento a las disposiciones vigentes en materia de armonización contable y presupuestaria en el ámbito estatal, que permita que los usuarios de la información, comprender de una mejor manera a los estados financieros contables y presupuestales.

Con la finalidad y conforme al propósito específico de cumplir con las obligaciones impuestas por la Ley General de Contabilidad Gubernamental, que rige en todo territorio nacional, el Instituto Nayarita de la Juventud, ha realizado las adecuaciones pertinentes atendiendo las disposiciones que marca dicho ordenamiento legal.

El presente documento integra la información contable, presupuestaria y programática acorde a la mencionada ley, así como los anexos y formatos de la Ley de disciplina Financiera a que hace referencia el artículo 53 de la Ley de Contabilidad gubernamental y el artículo 31 de la Ley de Fiscalización y Rendición de cuentas del Estado de Nayarit.



Cuenta Pública 2022
INSTITUTO NAYARITA DE LA JUVENTUD
Estado de Situación Financiera
Al 31 de Diciembre de 2022
(Cifras en Pesos)

ACTIVO	Concepto	2022	2021	PASIVO	Concepto	2022	2021
Activo Circulante				Pasivo Circulante			
Efectivo y Equivalentes		291,192.00	544,551.06	Cuentas por Pagar a Corto Plazo		2,080,654.34	2,077,859.76
Derechos a Recibir Efectivo o Equivalentes		1,388,755.52	1,050,794.05	Documentos por Pagar a Corto Plazo		0.00	0.00
Derechos a Recibir Bienes o Servicios		5,423.00	5,423.00	Porción a Corto Plazo de la Deuda Pública a Largo Plazo		0.00	0.00
Inventarios		0.00	0.00	Títulos y Valores a Corto Plazo		0.00	0.00
Almacenes		0.00	0.00	Pasivos Diferidos a Corto Plazo		0.00	0.00
Estimación por Pérdida o Deterioro de Activos Circulantes		0.00	0.00	Fondos y Bienes de Terceros en Garantía y/o Administración a Corto Plazo		0.00	0.00
Otros Activos Circulantes		0.00	0.00	Provisiones a Corto Plazo		0.00	0.00
				Otros Pasivos a Corto Plazo		0.00	0.00
Total de Activos Circulantes		1,685,370.52	1,600,768.11	Total de Pasivos Circulantes		2,080,654.34	2,077,859.76
Activo No Circulante				Pasivo No Circulante			
Inversiones Financieras a Largo Plazo		0.00	0.00	Cuentas por Pagar a Largo Plazo		0.00	0.00
Derechos a Recibir Efectivo o Equivalentes a Largo Plazo		0.00	0.00	Documentos por Pagar a Largo Plazo		0.00	0.00
Bienes Inmuebles, Infraestructura y Construcciones en Proceso		0.00	0.00	Deuda Pública a Largo Plazo		0.00	0.00
Bienes Muebles		2,038,382.74	2,035,183.74	Pasivos Diferidos a Largo Plazo		0.00	0.00
Activos Intangibles		21,388.87	14,782.16	Fondos y Bienes de Terceros en Garantía y/o en Administración a Largo Plazo		0.00	0.00
Depreciación, Deterioro y Amortización Acumulada de Bienes		0.00	0.00	Provisiones a Largo Plazo		0.00	0.00
Activos Diferidos		0.00	0.00				
Estimación por Pérdida o Deterioro de Activos no Circulantes		0.00	0.00	Total de Pasivos No Circulantes		0.00	0.00
Otros Activos no Circulantes		0.00	0.00				
Total de Activos No Circulantes		2,059,769.61	2,049,945.90	Total del Pasivo		2,080,654.34	2,077,859.76
Total del Activo		3,745,140.13	3,650,714.01	HACIENDA PÚBLICA/PATRIMONIO			
				Hacienda Pública/Patrimonio Contribuido		-34,344.73	-34,344.73
				Aportaciones		0.00	0.00
				Donaciones de Capital		0.00	0.00
				Actualización de la Hacienda Pública /Patrimonio		-34,344.73	-34,344.73
				Hacienda Pública/Patrimonio Generado		1,698,830.52	1,607,198.98
				Resultados del Ejercicio (Ahorro/Desahorro)		100,222.47	342,565.50
				Resultados de Ejercicios Anteriores		1,985,903.79	1,643,338.29
				Revalúos		0.00	0.00
				Reservas		0.00	0.00
				Rectificaciones de Resultados de Ejercicios Anteriores		-387,295.74	-378,704.81
				Exceso o insuficiencia en la Actualización de la Hacienda Pública/Patrimonio		0.00	0.00
				Resultado por Posición Monetaria		0.00	0.00
				Resultado por Tenencia de Activos no Monetarios		0.00	0.00
				Total Hacienda Pública/Patrimonio		1,664,485.79	1,572,854.25
				Total del Pasivo y Hacienda Pública /Patrimonio		3,745,140.13	3,650,714.01

Bajo protesta de decir verdad declaramos que los Estados Financieros y sus notas, son razonablemente correctos y son responsabilidad del emisor.


L.A. MANUEL ALBERTO MENDOZA ESPARZA
DIRECTOR GENERAL

ING. FEDERICO DE JESUS OROZCO AVILES
ENCARGADO DE LA SUBDIRECCION ADMINISTRATIVA

Cuenta Pública 2022
INSTITUTO NAYARITA DE LA JUVENTUD
 Estado de Actividades
 Del 1 de Enero al 31 de Diciembre de 2022
 (Cifras en Pesos)

Concepto	2022	2021
INGRESOS Y OTROS BENEFICIOS		
Ingresos de Gestión	0.00	0.00
Impuestos	0.00	0.00
Cuotas y Aportaciones de Seguridad Social	0.00	0.00
Contribuciones de Mejoras	0.00	0.00
Derechos	0.00	0.00
Productos	0.00	0.00
Aprovechamientos	0.00	0.00
Ingresos por Venta de Bienes y Prestación de Servicios	0.00	0.00
Participaciones, Aportaciones, Convenios, Incentivos Derivados de la Colaboración Fiscal, Fondos Distintos de Aportaciones, Transferencias, Asignaciones, Subsidios y Subvenciones, y Pensiones y Jubilaciones	7,114,279.86	5,068,747.09
Participaciones, Aportaciones, Convenios, Incentivos Derivados de la Colaboración Fiscal y Fondos Distintos de Aportaciones	0.00	0.00
Transferencias, Asignaciones, Subsidios y Subvenciones, y Pensiones y Jubilaciones	7,114,279.86	5,068,747.09
Otros Ingresos y Beneficios	0.00	0.00
Ingresos Financieros	0.00	0.00
Incremento por Variación de Inventarios	0.00	0.00
Disminución del Exceso de Estimaciones por Pérdida o Deterioro u Obsolescencia	0.00	0.00
Disminución del Exceso de Provisiones	0.00	0.00
Otros Ingresos y Beneficios Varios	0.00	0.00
Total de Ingresos y Otros Beneficios	7,114,279.86	5,068,747.09
GASTOS Y OTRAS PÉRDIDAS		
Gastos de Funcionamiento	6,904,057.39	4,636,181.59
Servicios Personales	5,265,683.49	3,047,229.29
Materiales y Suministros	570,342.51	91,522.42
Servicios Generales	1,068,031.39	597,429.88
Transferencias, Asignaciones, Subsidios y Otras Ayudas	110,000.00	90,000.00
Transferencias Internas y Asignaciones al Sector Público	0.00	0.00
Transferencias al Resto del Sector Público	0.00	0.00
Subsidios y Subvenciones	0.00	0.00
Ayudas Sociales	110,000.00	90,000.00
Pensiones y Jubilaciones	0.00	0.00
Transferencias a Fidelcomisos, Mandatos y Contratos Análogos	0.00	0.00
Transferencias a la Seguridad Social	0.00	0.00
Donativos	0.00	0.00
Transferencias al Exterior	0.00	0.00
Participaciones y Aportaciones	0.00	0.00
Participaciones	0.00	0.00
Aportaciones	0.00	0.00
Convenios	0.00	0.00
Intereses, Comisiones y Otros Gastos de la Deuda Pública	0.00	0.00
Intereses de la Deuda Pública	0.00	0.00
Comisiones de la Deuda Pública	0.00	0.00
Gastos de la Deuda Pública	0.00	0.00
Costo por Coberturas	0.00	0.00
Apoyos Financieros	0.00	0.00
Otros Gastos y Pérdidas Extraordinarias	0.00	0.00
Estimaciones, Depreciaciones, Deterioros, Obsolescencia y Amortizaciones	0.00	0.00
Provisiones	0.00	0.00
Disminución de Inventarios	0.00	0.00
Aumento por Insuficiencia de Estimaciones por Pérdida o Deterioro u Obsolescencia	0.00	0.00
Aumento por Insuficiencia de Provisiones	0.00	0.00
Otros Gastos	0.00	0.00
Inversión Pública	0.00	0.00
Inversión Pública no Capitalizable	0.00	0.00
Total de Gastos y Otras Pérdidas	7,014,057.39	4,726,181.59
Resultados del Ejercicio (Ahorro/Desahorro)	100,222.47	342,565.50

Bajo protesta de decir verdad declaro que los Estados Financieros y sus notas, son razonablemente correctos y son responsabilidad del emisor.


 L.A. MANUEL ALBERTO MENDOZA ESPARZA
 DIRECTOR GENERAL


 ING. FEDERICO DE JESUS OROZCO AVILES
 ENCARGADO DE LA SUBDIRECCION ADMINISTRATIVA

Cuenta Pública 2022
INSTITUTO NAYARITA DE LA JUVENTUD
Estado de Variación en la Hacienda Pública
Del 1 de Enero al 31 de Diciembre de 2022
(Cifras en Pesos)

Concepto	Hacienda Pública / Patrimonio Contribuido	Hacienda Pública / Patrimonio Generado de Ejercicios Anteriores	Hacienda Pública / Patrimonio Generado del Ejercicio	Exceso o Insuficiencia en la Actualización de la Hacienda Pública / Patrimonio	TOTAL
Hacienda Pública/ Patrimonio Contribuido Neto de 2021	-34,344.73				-34,344.73
Aportaciones	0.00	0.00	0.00	0.00	0.00
Donaciones de Capital	0.00	0.00	0.00	0.00	0.00
Actualización de la Hacienda Pública/Patrimonio	-34,344.73	0.00	0.00	0.00	-34,344.73
Hacienda Pública/Patrimonio Generado Neto de 2021		1,264,633.48	342,565.50		1,607,198.98
Resultados del Ejercicio (Ahorro/Desahorro)	0.00	0.00	342,565.50	0.00	342,565.50
Resultados de Ejercicios Anteriores	0.00	1,643,338.29	0.00	0.00	1,643,338.29
Revalúos	0.00	0.00	0.00	0.00	0.00
Reservas	0.00	0.00	0.00	0.00	0.00
Rectificaciones de Resultados de Ejercicios Anteriores	0.00	-378,704.81	0.00	0.00	-378,704.81
Exceso o Insuficiencia en la Actualización de la Hacienda Pública/Patrimonio Neto de 2021				0.00	0.00
Resultado por Posición Monetaria	0.00	0.00	0.00	0.00	0.00
Resultado por Tenencia de Activos no Monetarios	0.00	0.00	0.00	0.00	0.00
Hacienda Pública/Patrimonio Neto Final de 2021	-34,344.73	1,264,633.48	342,565.50	0.00	1,572,854.25
Cambios en la Hacienda Pública/Patrimonio Contribuido Neto de 2022	0.00				0.00
Aportaciones	0.00	0.00	0.00	0.00	0.00
Donaciones de Capital	0.00	0.00	0.00	0.00	0.00
Actualización de la Hacienda Pública/Patrimonio	0.00	0.00	0.00	0.00	0.00
Variaciones de la Hacienda Pública/Patrimonio Generado Neto de 2022		342,565.50	-250,933.96		91,631.54
Resultados del Ejercicio (Ahorro/Desahorro)	0.00	0.00	100,222.47	0.00	100,222.47
Resultados de Ejercicios Anteriores	0.00	342,565.50	-342,565.50	0.00	0.00
Revalúos	0.00	0.00	0.00	0.00	0.00
Reservas	0.00	0.00	0.00	0.00	0.00
Rectificaciones de Resultados de Ejercicios Anteriores	0.00	0.00	-8,590.93	0.00	-8,590.93
Cambios en el Exceso o Insuficiencia en la Actualización de la Hacienda Pública/Patrimonio Neto de 2022				0.00	0.00
Resultado por Posición Monetaria	0.00	0.00	0.00	0.00	0.00
Resultado por Tenencia de Activos no Monetarios	0.00	0.00	0.00	0.00	0.00
Hacienda Pública/Patrimonio Neto Final de 2022	-34,344.73	1,607,198.98	91,631.54	0.00	1,664,485.79

Bajo protesta de decir verdad declaramos que los Estados Financieros y sus notas, son razonablemente correctos y son responsabilidad del emisor.


L.A. MANUEL ALBERTO MENDOZA ESPARZA
 DIRECTOR GENERAL


ING. FEDERICO DE JESUS OROZCO AVILES
 ENCARGADO DE LA SUBDIRECCION ADMINISTRATIVA

Cuenta Pública 2022
INSTITUTO NAYARITA DE LA JUVENTUD
 Estado de Cambios en la Situación Financiera
 Del 1 de Enero al 31 de Diciembre de 2022
 (Cifras en Pesos)

Concepto	Origen	Aplicación
ACTIVO	263,359.06	347,785.18
Activo Circulante	253,359.06	337,961.47
Efectivo y Equivalentes	253,359.06	0.00
Derechos a Recibir Efectivo o Equivalentes	0.00	337,961.47
Derechos a Recibir Bienes o Servicios	0.00	0.00
Inventarios	0.00	0.00
Almacenes	0.00	0.00
Estimación por Pérdida o Deterioro de Activos Circulantes	0.00	0.00
Otros Activos Circulantes	0.00	0.00
Activo No Circulante	0.00	9,823.71
Inversiones Financieras a Largo Plazo	0.00	0.00
Derechos a Recibir Efectivo o Equivalentes a Largo Plazo	0.00	0.00
Bienes Inmuebles, Infraestructura y Construcciones en Proceso	0.00	0.00
Bienes Muebles	0.00	3,199.00
Activos Intangibles	0.00	6,624.71
Depreciación, Deterioro y Amortización Acumulada de Bienes	0.00	0.00
Activos Diferidos	0.00	0.00
Estimación por Pérdida o Deterioro de Activos no Circulantes	0.00	0.00
Otros Activos no Circulantes	0.00	0.00
PASIVO	2,794.58	0.00
Pasivo Circulante	2,794.58	0.00
Cuentas por Pagar a Corto Plazo	2,794.58	0.00
Documentos por Pagar a Corto Plazo	0.00	0.00
Porción a Corto Plazo de la Deuda Pública a Largo Plazo	0.00	0.00
Títulos y Valores a Corto Plazo	0.00	0.00
Pasivos Diferidos a Corto Plazo	0.00	0.00
Fondos y Bienes de Terceros en Garantía y/o Administración a Corto Plazo	0.00	0.00
Provisiones a Corto Plazo	0.00	0.00
Otros Pasivos a Corto Plazo	0.00	0.00
Pasivo No Circulante	0.00	0.00
Cuentas por Pagar a Largo Plazo	0.00	0.00
Documentos por Pagar a Largo Plazo	0.00	0.00
Deuda Pública a Largo Plazo	0.00	0.00
Pasivos Diferidos a Largo Plazo	0.00	0.00
Fondos y Bienes de Terceros en Garantía y/o en Administración a Largo Plazo	0.00	0.00
Provisiones a Largo Plazo	0.00	0.00
HACIENDA PÚBLICA/PATRIMONIO	342,565.50	250,933.96
Hacienda Pública/Patrimonio Contribuido	0.00	0.00
Aportaciones	0.00	0.00
Donaciones de Capital	0.00	0.00
Actualización de la Hacienda Pública/Patrimonio	0.00	0.00
Hacienda Pública/Patrimonio Generado	342,565.50	250,933.96
Resultados del Ejercicio (Ahorro/Desahorro)	0.00	242,343.03
Resultados de Ejercicios Anteriores	342,565.50	0.00
Revalúos	0.00	0.00
Reservas	0.00	0.00
Rectificaciones de Resultados de Ejercicios Anteriores	0.00	8,590.93
Exceso o Insuficiencia en la Actualización de la Hacienda Pública/Patrimonio	0.00	0.00
Resultado por Posición Monetaria	0.00	0.00
Resultado por Tenencia de Activos no Monetarios	0.00	0.00

Bajo protesta de decir verdad declaramos que los Estados Financieros y sus notas, son razonablemente correctos y son responsabilidad del emisor.


 M. A. MANUEL ALBERTO MENDOZA ESPARZA
 DIRECTOR GENERAL


 ING. FEDERICO DE JESUS OROZCO AVILES
 ENCARGADO DE LA SUBDIRECCION ADMINISTRATIVA

Cuenta Pública 2022
INSTITUTO NAYARITA DE LA JUVENTUD
Estado de Flujos de Efectivo
Del 1 de Enero al 31 de Diciembre de 2022
(Cifras en Pesos)

Concepto	2022	2021
Flujos de Efectivo de las Actividades de Operación		
Origen	7,114,279.86	5,068,747.09
Impuestos	0.00	0.00
Cuotas y Aportaciones de Seguridad Social	0.00	0.00
Contribuciones de Mejoras	0.00	0.00
Derechos	0.00	0.00
Productos	0.00	0.00
Aprovechamientos	0.00	0.00
Ingresos por Venta de Bienes y Prestación de Servicios	0.00	0.00
Participaciones, Aportaciones, Convenios, Incentivos Derivados de la Colaboración Fiscal y Fondos Distintos de Aportaciones	0.00	0.00
Transferencias, Asignaciones, Subsidios y Subvenciones, y Pensiones y Jubilaciones	7,114,279.86	5,068,747.09
Otros Orígenes de Operación	0.00	0.00
Aplicación	7,357,815.21	5,142,774.80
Servicios Personales	5,265,683.49	3,947,229.29
Materiales y Suministros	570,342.51	91,522.42
Servicios Generales	1,068,031.39	597,429.88
Transferencias Internas y Asignaciones al Sector Público	0.00	0.00
Transferencias al Resto del Sector Público	0.00	0.00
Subsidios y Subvenciones	0.00	0.00
Ayudas Sociales	110,000.00	90,000.00
Pensiones y Jubilaciones	0.00	0.00
Transferencias a Fideicomisos, Mandatos y Contratos Análogos	0.00	0.00
Transferencias a la Seguridad Social	0.00	0.00
Donativos	0.00	0.00
Transferencias al Exterior	0.00	0.00
Participaciones	0.00	0.00
Aportaciones	0.00	0.00
Convenios	0.00	0.00
Otras Aplicaciones de Operación	343,757.82	416,593.21
Flujos Netos de Efectivo por Actividades de Operación	-243,535.35	-74,027.71
Flujos de Efectivo de las Actividades de Inversión		
Origen	0.00	0.00
Bienes Inmuebles, Infraestructura y Construcciones en Proceso	0.00	0.00
Bienes Muebles	0.00	0.00
Otros Orígenes de Inversión	0.00	0.00
Aplicación	9,823.71	0.00
Bienes Inmuebles, Infraestructura y Construcciones en Proceso	0.00	0.00
Bienes Muebles	3,199.00	0.00
Otras Aplicaciones de Inversión	6,624.71	0.00
Flujos Netos de Efectivo por Actividades de Inversión	-9,823.71	0.00
Flujos de Efectivo de las Actividades de Financiamiento		
Origen	0.00	0.00
Endeudamiento Neto	0.00	0.00
Interno	0.00	0.00
Externo	0.00	0.00
Otros Orígenes de Financiamiento	0.00	0.00
Aplicación	0.00	0.00
Servicios de la Deuda	0.00	0.00
Interno	0.00	0.00
Externo	0.00	0.00
Otras Aplicaciones de Financiamiento	0.00	0.00
Flujos Netos de Efectivo por Actividades de Financiamiento	0.00	0.00
Incremento/Disminución Neta en el Efectivo y Equivalentes al Efectivo	-253,359.06	-74,027.71
Efectivo y Equivalentes al Efectivo al Inicio del Ejercicio	544,551.06	618,578.77
Efectivo y Equivalentes al Efectivo al Final del Ejercicio	291,192.00	544,551.06

Bajo protesta de decir verdad declaramos que los Estados Financieros y sus notas, son razonablemente correctos y son responsabilidad del emisor.

L.A. MANUEL ALBERTO MENDOZA ESPARZA
DIRECTOR GENERAL

ING. FEDERICO DE JESUS OROZCO AVILES
ENCARGADO DE LA SUBDIRECCION ADMINISTRATIVA

Cuenta Pública 2022
 INSTITUTO NAYARITA DE LA JUVENTUD
 Estado Analítico del Activo
 Del 1 de Enero al 31 de Diciembre de 2022
 (Cifras en Pesos)

ACTIVO	Concepto	Saldo Inicial	Cargos del Periodo	Abonos del Periodo	Saldo Final	Variación del Periodo
ACTIVO		3,650,714.01	14,949,140.82	14,854,714.70	3,745,140.13	94,426.12
Activo Circulante		1,600,768.11	14,939,317.11	14,854,714.70	1,685,370.52	84,602.41
Efectivo y Equivalentes		544,551.06	6,809,786.32	7,063,145.38	291,192.00	-253,359.06
Derechos a Recibir Efectivo o Equivalentes		1,050,794.05	8,129,530.79	7,791,569.32	1,388,755.52	337,961.47
Derechos a Recibir Bienes o Servicios		5,423.00	0.00	0.00	5,423.00	0.00
Inventarios		0.00	0.00	0.00	0.00	0.00
Almacenes		0.00	0.00	0.00	0.00	0.00
Estimación por Pérdida o Deterioro de Activos Circulantes		0.00	0.00	0.00	0.00	0.00
Otros Activos Circulantes		0.00	0.00	0.00	0.00	0.00
Activo No Circulante		2,049,945.90	9,823.71	0.00	2,059,769.61	9,823.71
Inversiones Financieras a Largo Plazo		0.00	0.00	0.00	0.00	0.00
Derechos a Recibir Efectivo o Equivalentes a Largo Plazo		0.00	0.00	0.00	0.00	0.00
Bienes Inmuebles, Infraestructura y Construcciones en Proceso		0.00	0.00	0.00	0.00	0.00
Bienes Muebles		2,035,183.74	3,199.00	0.00	2,038,382.74	3,199.00
Activos Intangibles		14,762.16	6,624.71	0.00	21,386.87	6,624.71
Depreciación, Deterioro y Amortización Acumulada de Bienes		0.00	0.00	0.00	0.00	0.00
Activos Diferidos		0.00	0.00	0.00	0.00	0.00
Estimación por Pérdida o Deterioro de Activos no Circulantes		0.00	0.00	0.00	0.00	0.00
Otros Activos no Circulantes		0.00	0.00	0.00	0.00	0.00

Bajo protesta de decir verdad declaramos que los Estados Financieros y sus notas, son razonablemente correctos y son responsabilidad del emisor.

L.A. MANUEL ALBERTO MENDOZA ESPARZA
 DIRECTOR GENERAL

ING. FEDERICO DE JESUS OROZCO AVILES
 ENCARGADO DE LA SUBDIRECCION ADMINISTRATIVA

Cuenta Pública 2022
INSTITUTO NAYARITA DE LA JUVENTUD
 Estado Analítico de la Deuda y Otros Pasivos
 Del 1 de Enero al 31 de Diciembre de 2022
 (Cifras en Pesos)

Denominación de las Deudas	Moneda de Contratación	Institución o País Acreedor	Saldo Inicial del Periodo	Saldo Final del Periodo
DEUDA PÚBLICA				
Corto Plazo				
Deuda Interna			0.00	0.00
Instituciones de Crédito	Peso	México	0.00	0.00
Títulos y Valores	Peso	México	0.00	0.00
Arrendamientos Financieros	Peso	México	0.00	0.00
Deuda Externa			0.00	0.00
Organismos Financieros Internacionales	Peso	México	0.00	0.00
Deuda Bilateral	Peso	México	0.00	0.00
Títulos y Valores	Peso	México	0.00	0.00
Arrendamientos Financieros	Peso	México	0.00	0.00
Subtotal de Deuda Pública a Corto Plazo			0.00	0.00
Largo Plazo				
Deuda Interna			0.00	0.00
Instituciones de Crédito	Peso	México	0.00	0.00
Títulos y Valores	Peso	México	0.00	0.00
Arrendamientos Financieros	Peso	México	0.00	0.00
Deuda Externa			0.00	0.00
Organismos Financieros Internacionales	Peso	México	0.00	0.00
Deuda Bilateral	Peso	México	0.00	0.00
Títulos y Valores	Peso	México	0.00	0.00
Arrendamientos Financieros	Peso	México	0.00	0.00
Subtotal de Deuda Pública a Largo Plazo			0.00	0.00
Total de Otros Pasivos	Peso	México	2,077,859.76	2,080,654.34
Total de Deuda Pública y Otros Pasivos			2,077,859.76	2,080,654.34

Bajo protesta de decir verdad declaramos que los Estados Financieros y sus notas, son razonablemente correctos y son responsabilidad del emisor.

 L.A. MANUEL ALBERTO MENDOZA ESPARZA
 DIRECTOR GENERAL


 ING. FEDERICO DE JESUS OROZCO AVILES
 ENCARGADO DE LA SUBDIRECCION ADMINISTRATIVA

Cuenta Pública 2022
INSTITUTO NAYARITA DE LA JUVENTUD
Informe sobre Pasivos Contingentes
Del 1 de Enero al 31 de Diciembre de 2022
(Cifras en Pesos)


En cumplimiento a lo dispuesto en los artículos 46, Fracción I, Inciso f) y 52 de la Ley General de Contabilidad Gubernamental y de conformidad con lo establecido en el Capítulo VII, Numeral II, Inciso h) del Manual de Contabilidad Gubernamental emitido por el CONAC, el Ente Público informa lo siguiente:

Cuenta	Concepto	Importe
TOTAL		

Bajo protesta de decir verdad declaramos que los Estados Financieros y sus notas, son razonablemente correctos y son responsabilidad del emisor.



L.A. MANUEL ALBERTO MENDOZA ESPARZA
DIRECTOR GENERAL



ING. FEDERICO DE JESUS OROZCO AVILES
ENCARGADO DE LA SUBDIRECCION ADMINISTRATIVA



NOTAS A LOS ESTADOS FINANCIEROS

1. Notas de Desglose.

1.1. Notas al Estado de Situación Financiera.

a).- Activo.

a1).- Efectivo y Equivalentes.

Al 31 de diciembre de 2022, el Estado de Situación Financiera refleja en este rubro la cantidad de \$ 291,192.00 (Doscientos noventa y un mil ciento noventa y dos pesos 00/100 m.n) y al 31 de diciembre de 2021 reveló el importe de \$544,551.06 (Quinientos cuarenta y cuatro mil quinientos cincuenta y un pesos 06/100 m.n), dichos montos corresponden únicamente a la cuenta de Bancos/Tesorería, como se muestra en el siguiente recuadro:

CONCEPTO	2022	2021	VARIACION
Efectivo y Equivalentes	291,192.00	544,551.06	-253,359.06

No se cuenta con Fondos de afectación específica.

a2).- Derechos a recibir efectivo y equivalentes y bienes o servicios a recibir.

Los Derechos a recibir Efectivo o Equivalentes involucran el importe de \$ 1,394,178.52 (Un millón trescientos noventa y cuatro mil ciento setenta y ocho pesos 52/100 m. n.) en lo correspondiente al ejercicio fiscal 2022, mientras para el año 2021 presento la cantidad de \$ 1,056,217.05 (Un millón cincuenta y seis mil doscientos diecisiete pesos 05/100 m. n.) cuya clasificación por tipo de contribución se detalla a continuación:



CONCEPTO	2022	2021
Cuentas por Cobrar a Corto Plazo	812,925.36	475,544.57
Deudores Diversos por Cobrar a Corto Plazo	564,505.66	563,924.98
Préstamos Otorgados a Corto Plazo	11,324.50	11,324.50
Anticipos a Proveedores	5,423.00	5,423.00
SUMA	\$ 1,394,178.52	\$ 1,056,217.05

La cantidad de \$ 812,925.36 (Ochocientos doce mil novecientos veinticinco pesos 36/100 m.n) corresponde a los subsidios estatales provisionados del 2022, que se espera recibir por parte de la Secretaría de Administración y Finanzas en el mes de enero de 2023, como se presentan a continuación:

RELACION DE FACTURAS PENDIENTES DE PAGO			
FOLIO	FECHA	CONCEPTO	IMPORTE
49	28-nov-22	SUBSIDIO EXT. 1ER QNA NOV 2022	\$ 51,291.06
50	28-nov-22	SUBSIDIO EXT. 1ER QNA NOV 2022	\$ 51,244.24
51	28-nov-22	SUBSIDIO EXT. 1ER QNA NOV 2022	\$ 52,020.37
52	28-nov-22	SUBSIDIO EXT. 1ER QNA NOV 2022	\$ 50,823.41
53	28-nov-22	SUBSIDIO EXT. 1ER QNA NOV 2022	\$ 52,961.11
55	01-dic-11	SUB.EXT. ARRENDAMIENTO NOVIEMBRE 22	\$ 38,937.07
56	01-dic-11	SUB.EXT. ARRENDAMIENTO DICIEMBRE 22	\$ 38,937.07
57	02-dic-22	SUB.EXT. PREMIO ESTATAL DE LA JUVENTUD	\$ 175,000.00
58	02-dic-22	SUB.EXT. CARRERA DE COLORES	\$ 38,000.00
59	02-dic-22	SUB. EXT. EVENTO TRINEO JOVEN 2022	\$ 67,000.00
61	02-dic-22	SUBSIDIO EXT. CAP.1000, 2DA PARTE AGUINALDO 22	\$ 196,711.03
TOTAL PENDIENTE DE PAGO			\$ 812,925.36



a3).- Bienes Disponibles para su transformación o consumo (inventarios).

Durante el Ejercicio Fiscal 2022 no se tienen registrados bienes para transformación o consumo.

a4).- Inversiones Financieras.

Durante el Ejercicio Fiscal 2022 no se tienen registradas Inversiones financieras.

a5). - Bienes Muebles, Inmuebles e Intangibles.

El Instituto Nayarita de la Juventud al 31 de diciembre de 2022 presenta la cifra de \$ 2,038,382.74 (Dos millones treinta y ocho mil trescientos ochenta y dos pesos 74/100 m.n) y en 2021, presenta la cifra de \$ 2,035,183.74 (Dos millones treinta y cinco mil, ciento ochenta y tres pesos 74/100 m.n.) en ambos ejercicios, como se describe a continuación:

Bienes Muebles

CONCEPTO	2022	2021
Mobiliario y Equipo de Administración	1,299,419.67	1,296,220.67
Mobiliario y Equipo Educativo y Recreativo	302,463.07	302,463.07
Vehículos y Equipo de Transporte	436,500.00	436,500.00
SUMA	\$ 2,038,382.74	\$ 2,035,183.74

Es importante mencionar que, respecto al módulo de Bienes Patrimoniales, en la Relación de Bienes que componen su Patrimonio, tenemos un valor en libros de \$ 1,680,976.33 (Un millón seiscientos ochenta mil novecientos setenta y seis pesos 33/100 m.n) encontrando una diferencia entre los registros físicos y contables por la cantidad de \$ 357,406.41 (Trescientos cincuenta y siete mil cuatrocientos seis pesos 41/100 m.n) comparado con los \$ 2,038,382.74 (Dos millones treinta y ocho mil trescientos ochenta y dos pesos 74/100 m.n), que vienen plasmados en el Estado de Situación Financiera al 31 de diciembre de 2022.



No ha sido posible la revisión debido a que se encuentra pendiente una entrega recepción del periodo de septiembre de 2017 al 15 de marzo de 2021, en consecuencia, no se tienen las cifras reales, sin embargo, se continúa trabajando en la conciliación Físico – Contable de los Bienes Muebles del Instituto Nayarita de la Juventud.

Bienes Inmuebles

Se informa que al cierre del ejercicio 2022, el Instituto Nayarita de la Juventud no ha adquirido la propiedad de ningún inmueble.

Bienes Intangibles

Como se aprecia en el Estado de Situación Financiera al 31 de diciembre de 2022, presenta la cantidad de \$ 21,386.87 (Veintiún mil trescientos ochenta y seis pesos 87/100 m.n) y en 2021, presenta la cantidad de \$ 14,762.16 (catorce mil setecientos sesenta y dos pesos 16/100 m.n.), como se describe en el siguiente recuadro:

CONCEPTO	2022	2021
Software	21,386.87	14,762.16

a6).- Estimaciones y Deterioros.

Al 31 de diciembre de 2022 y al 31 de diciembre de 2021 no se efectuaron registros relativos a estimación de cuentas incobrables, estimación de inventarios, deterioro de activos biológicos u otros conceptos similares.

a7).- Otros Activos.

Cabe destacar que en los ejercicios 2022 y 2021 no se tienen saldos registrados en el rubro de Otros Activos Circulantes y No Circulantes.



b).- Pasivo.

El Estado de Situación Financiera al 31 de diciembre de 2022 en este rubro revela la cantidad total de \$ 2,080,654.34 (Dos millones ochenta mil seiscientos cincuenta y cuatro mil pesos 34/100 m.n.) y en 2021, la cantidad de \$ 2,077,859.76 (Dos millones setenta y siete mil ochocientos cincuenta y nueve pesos 76/100 m.n.), respectivamente.

CONCEPTO	2022
Servicios Personales por Pagar a Corto Plazo	438,469.03
Proveedores por Pagar a Corto Plazo	180,730.39
Retenciones y Contribuciones por Pagar a Corto Plazo	1,461,454.92
SUMA	\$2,080,654.34

Los adeudos que se detallan en el siguiente cuadro por el importe de \$ 444,455.68 (Cuatrocientos cuarenta y cuatro mil cuatrocientos cincuenta y cinco pesos 68/100 m.n.) se derivan de las provisiones que se registraron al término del ejercicio que se informa y se cubrirán en el mes de enero de 2023, integrado de la siguiente manera:

b1).- Cuentas por Pagar a Corto Plazo.

CONCEPTO	90 DIAS
Servicios Personales por Pagar a Corto Plazo	196,711.03
Proveedores por Pagar a Corto Plazo	75,332.66
Retenciones y Contribuciones por Pagar a Corto Plazo	172,411.99
SUMA	\$ 444,455.68



b2).- Fondos de Bienes de Terceros en Administración.

Al 31 de diciembre de 2022 y al 31 de diciembre de 2021 el Estado de Situación Financiera no revela información en este apartado.

b3).- Pasivos Diferidos y Otros.

El Instituto Nayarita de la Juventud, informa que no cuenta con Pasivos Diferidos ni Otros Pasivos.

1.2. Notas al Estado de Actividades.

a).- Ingresos de Gestión.

De conformidad con lo establecido en el Plan de Cuentas emitido por el Consejo Nacional de Armonización Contable (CONAC), los Ingresos y Otros Beneficios son aquellos provenientes de ingresos de gestión, participaciones, aportaciones, convenios, incentivos derivados de la colaboración fiscal, fondos distintos de aportaciones, transferencias, asignaciones, subsidios y subvenciones, pensiones y jubilaciones, y otros ingresos y beneficios.

En virtud de lo anterior, el Instituto Nayarita de la juventud, no revela información en este rubro.



b).- Participaciones, Aportaciones, Convenios, Incentivos Derivados de la Colaboración Fiscal, Fondos Distintos de Aportaciones, Transferencias, Asignaciones, Subsidios y Subvenciones, y Pensiones y Jubilaciones.

En este rubro se tuvieron ingresos en el ejercicio fiscal 2022 por la cantidad de \$ 7,114,279.86 (Siete millones ciento catorce mil doscientos setenta y nueve pesos 86 /100 m. n.) y la suma de \$ 5,068,747.09 (Cinco millones sesenta y ocho mil setecientos cuarenta y siete pesos 09/100 m. n.) en lo que respecta al año 2021, montos que corresponden a Participaciones, aportaciones, Convenios, Transferencias y Asignaciones, al cual se registra el Subsidio Estatal, que como se puede apreciar tuvo un aumento de \$ 2,045,532.77 (Dos millones cuarenta y cinco mil quinientos treinta y dos pesos 77/100 m.n) en el año 2022, con respecto al que se recibió durante el ejercicio 2021.

Es importante mencionar en este apartado, que el presupuesto aprobado para el ejercicio fiscal 2022 fue por la cantidad de \$ 4,172,863.80 (Cuatro millones ciento setenta y dos mil ochocientos sesenta y tres pesos 80/100 m.n) y se tuvieron ampliaciones presupuestales por un total de \$ 2,941,416.26 (Dos millones novecientos cuarenta y un mil cuatrocientos dieciséis pesos 26/100 m.n), dando un total de \$ 7,114,279.86 (Siete millones ciento catorce mil doscientos setenta y nueve pesos 86 /100 m. n.).

c).- Otros Ingresos y Beneficios.

Como se muestra en el Estado de Actividades del 01 de enero al 31 de diciembre de 2022 y 2021 el Instituto Nayarita de la Juventud, no revela información en este rubro.



d).- Gastos y Otras Pérdidas.

Conforme a lo descrito en el Plan de Cuentas emitido por el Consejo Nacional de Armonización Contable (CONAC), este apartado está representado por el importe de los gastos y otras pérdidas del ente público, incurridos por gastos de funcionamiento, intereses, transferencias, participaciones y aportaciones otorgadas, otras pérdidas de la gestión y extraordinarias, entre otras.

Al respecto, en materia del ejercicio del gasto que corresponde a este segundo agregado del Estado de Actividades, el Instituto Nayarita de la Juventud, informa haber erogado un monto de \$ 7,023,881.10 (Siete millones veintitrés mil ochocientos ochenta y un pesos 10/100 m.n) en el periodo del 01 de enero al 31 de diciembre de 2022, de igual manera la suma de \$ 4,726,181.59 (Cuatro millones setecientos veintiséis mil ciento ochenta y un pesos 59/100 m.n) respecto al ejercicio 2021, importes que corresponden al grupo de Gastos de Funcionamiento, como se detalla a continuación:

CONCEPTO	2022	2021
Servicios Personales	5,265,683.49	3,947,229.29
Materiales y suministros	570,342.51	91,522.42
Servicios Generales	1,068,031.39	597,429.88
Ayudas Sociales	110,000.00	90,000.00
Bienes Muebles, Inmuebles e Intangibles	9,823.71	0.00
SUMA	\$ 7,023,881.10	\$4,726,181.59

Como se aprecia en el cuadro que antecede, respecto al ejercicio materia de estudio, destaca que el 74.96% del total del Gasto de Funcionamiento registrado corresponde al capítulo de Servicios Personales, lo que representó reducir de manera significativa los gastos de operación necesarios para el buen funcionamiento de este Órgano, puesto que solo el 8.12% se utilizó en Materiales y Suministros, mientras que el 15.20% en Servicios Generales, el 1.56% en Ayudas Sociales y el 0.1398% en bienes muebles e Intangibles.



Lo anterior denota las medidas de ahorro y austeridad con las que se operó desde la creación de este Órgano Público Descentralizado y hasta el final del Ejercicio Fiscal 2022 que aquí se informa.

1.3. Notas al Estado de Variaciones en la Hacienda Pública / Patrimonio.

a).- Monto y procedencia de los recursos que modifican al patrimonio generado de Ejercicios anteriores.

Este rubro no tuvo modificaciones en el año que aquí se analiza, importe que asciende a la cantidad de \$ 1,607,198.98 (un millón seiscientos siete mil ciento noventa y ocho pesos 98/100 m.n.).

b).- Monto y procedencia de los recursos que modifican al patrimonio generado del Ejercicio (2022).

Al 31 de diciembre de 2022 el rubro denominado Hacienda Pública / Patrimonio Generado del Ejercicio refleja un importe de \$ 1,664,485.79 (Un millón seiscientos sesenta y cuatro mil cuatrocientos ochenta y cinco pesos 79/100 m.n), por consiguiente, un Resultado del Ejercicio de \$ 91,631.54 (Noventa y un mil seiscientos treinta y un pesos 54/100 m.n.).

c).- Monto y procedencia de los recursos que modifican el patrimonio contribuido.

En el Ejercicio Fiscal 2022 el Instituto nayarita de la Juventud no cuenta con patrimonio contribuido.



d).- Monto y procedencia de los ajustes por cambio de valor.

Se precisa que en el Ejercicio Fiscal 2022 el Instituto nayarita de la Juventud no cuenta con Actualización de la Hacienda Pública / Patrimonio.

1.4. Notas al Estado de Flujos de Efectivo.

a).- Análisis de saldos inicial y final en Efectivo y Equivalentes.

El Instituto Nayarita de la Juventud al 31 de diciembre de 2022 revelo un saldo final de \$ 291,192.00 (Doscientos noventa y un mil ciento noventa y dos pesos 00/100 m.n) y al 31 de diciembre de 2021 reveló el importe de \$ 544,551.06 (Quinientos cuarenta y cuatro mil quinientos cincuenta y un pesos 06/100 m.n.), como se describe a continuación:

CONCEPTO	2022	2021	VARIACION
Bancos/Tesorería	\$291,192.00	\$544,551.06	-\$ 253,359.06

b).- Detalle de Adquisición de Bienes Muebles e Inmuebles.

Durante el Ejercicio 2022 se realizaron una compra de Bienes Muebles, como se describe a continuación:

PARTIDA	CONCEPTO	2022
51908	Otro Mobiliario y Equipo	\$ 3,199.00
	SUMA	\$ 3,199.00



c).- Conciliación de los flujos de efectivo netos de las actividades de operación.

CONCEPTO	2022	2021
Ahorro/desahorro antes de rubros Extraordinarios	100,222.47	342,565.50
Movimientos de partidas (o rubros) que no afecten al efectivo.	0.00	0.00
Depreciación	0.00	0.00
Amortización	0.00	0.00
Incremento en las provisiones	0.00	0.00
Incremento en inversiones producido por revaluación	0.00	0.00
Ganancia/pérdida en venta de propiedad, planta y equipo.	0.00	0.00
Incremento en cuentas por cobrar	0.00	0.00
Partidas extraordinarias	0.00	0.00
Resultado del ejercicio (Ahorro/Desahorro)	100,222.47	342,565.50



1.5. Conciliación entre los Ingresos Presupuestarios y Contables, así como entre los Egresos Presupuestarios y los Gastos Contables.

**Cuenta Pública 2022
INSTITUTO NAYARITA DE LA JUVENTUD
Conciliación entre los Ingresos Presupuestarios y Contables
Correspondiente del 1 de Enero al 31 de Diciembre de 2022
(Cifras en pesos)**

1. Total de Ingresos Presupuestarios	7,114,279.86
2. Más Ingresos Contables No Presupuestarios	0.00
2.1 Ingresos Financieros	0.00
2.2 Incremento por Variación de Inventarios	0.00
2.3 Disminución del Exceso de Estimaciones por Pérdida o Deterioro u Obsolescencia	0.00
2.4 Disminución del Exceso de Provisiones	0.00
2.5 Otros Ingresos y Beneficios Varios	0.00
2.6 Otros Ingresos Contables No Presupuestarios	0.00
3. Menos Ingresos Presupuestarios No Contables	0.00
3.1 Aprovechamientos Patrimoniales	0.00
3.2 Ingresos Derivados de Financiamientos	0.00
3.3 Otros Ingresos Presupuestarios No Contables	0.00
4. Total de Ingresos Contables	7,114,279.86



Cuenta Pública 2022
INSTITUTO NAYARITA DE LA JUVENTUD
Conciliación entre los Egresos Presupuestarios y los Gastos Contables
Correspondiente del 1 de Enero al 31 de Diciembre de 2022
(Cifras en pesos)

1. Total de Egresos Presupuestarios	7,023,881.10
2. Menos Egresos Presupuestarios No Contables	9,823.71
2.1 Materias Primas y Materiales de Producción y Comercialización	0.00
2.2 Materiales y Suministros	0.00
2.3 Mobiliario y Equipo de Administración	3,199.00
2.4 Mobiliario y Equipo Educacional y Recreativo	0.00
2.5 Equipo e Instrumental Médico y de Laboratorio	0.00
2.6 Vehículos y Equipo de Transporte	0.00
2.7 Equipo de Defensa y Seguridad	0.00
2.8 Maquinaria, Otros Equipos y Herramientas	0.00
2.9 Activos Biológicos	0.00
2.10 Bienes Inmuebles	0.00
2.11 Activos Intangibles	6,624.71
2.12 Obra Pública en Bienes de Dominio Público	0.00
2.13 Obra Pública en Bienes Propios	0.00
2.14 Acciones y Participaciones de Capital	0.00
2.15 Compra de Títulos y Valores	0.00
2.16 Concesión de Préstamos	0.00
2.17 Inversiones en Fideicomisos, Mandatos y Otros Análogos	0.00
2.18 Provisiones para Contingencias y Otras Erogaciones Especiales	0.00
2.19 Amortización de la Deuda Pública	0.00
2.20 Adeudos de Ejercicios Fiscales Anteriores (ADEFAS)	0.00
2.21 Otros Egresos Presupuestales No Contables	0.00
3. Más Gastos Contables No Presupuestarios	0.00
3.1 Estimaciones, Depreciaciones, Deterioros, Obsolescencia y Amortizaciones	0.00
3.2 Provisiones	0.00
3.3 Disminución de Inventarios	0.00
3.4 Aumento por Insuficiencia de Estimaciones por Pérdida o Deterioro u Obsolescencia	0.00
3.5 Aumento por Insuficiencia de Provisiones	0.00
3.6 Otros Gastos	0.00
3.7 Otros Gastos Contables No Presupuestales	0.00
4. Total de Gasto Contable	7,014,057.39



2. Notas de Memoria (Cuentas de Orden).

Es conveniente anotar que las cuentas de orden se utilizan para registrar movimientos de valores que no afectan o modifican el balance del ente contable, sin embargo, su incorporación en libros es necesaria con fines de recordatorio contable, de control y en general sobre los aspectos administrativos, o bien para consignar sus derechos o responsabilidades contingentes que puedan o no presentarse en el futuro.

2.1. Cuentas de Orden Contables.

En el Ejercicio Fiscal 2022 se informa que no se cuentan con cuentas de orden contables.

2.2. Cuentas de Orden Presupuestarias.

De acuerdo con el Plan de Cuentas que forma parte del Manual de Contabilidad emitido por el Consejo Nacional de Armonización Contable (CONAC), las Cuentas de Orden Presupuestarias representan el importe de las operaciones presupuestarias que afectan la Ley de Ingresos y el Presupuesto de Egresos.

a).- Cuentas de Ingresos.

En el Ejercicio Fiscal 2022 se informa que se cuenta con las siguientes cuentas de orden:

- Ley de ingresos estimados
- Modificaciones a la ley de ingresos
- Ley de ingresos devengados
- Ley de ingresos recaudados





b).- Cuentas de Egresos.

En el Ejercicio Fiscal 2022 se informa que se cuenta con las siguientes cuentas de orden:

- Presupuesto de egresos aprobado
- Presupuesto de egresos modificado
- Presupuesto de egresos comprometido
- Presupuesto de egresos devengado
- Presupuesto de egresos ejercido
- Presupuesto de egresos pagado

3. Notas de Gestión Administrativa.

3.1. Introducción.

En concordancia con lo señalado en el Manual de Contabilidad Gubernamental emitido por el Consejo Nacional de Armonización Contable (CONAC), el objetivo general de los estados financieros que se presentan en este documento, es suministrar información acerca de la situación financiera, los resultados de la gestión, los flujos de efectivo acontecidos, el ejercicio de la Ley de Ingresos y del Presupuesto de Egresos, así como la postura fiscal correspondiente al año 2022.

En resumen, los estados financieros constituyen la base financiera para la evaluación del desempeño, la rendición de cuentas, la transparencia fiscal y la fiscalización de la Cuenta Pública.





Al respecto, el objetivo que se persigue con la redacción de las presentes notas de gestión administrativa consiste en la revelación del contexto y de los aspectos económicos - financieros más relevantes que influyeron en las decisiones del período y que fueron considerados en la elaboración de los estados financieros, para la mayor comprensión de los mismos y sus particularidades.

3.2. Panorama Económico y Financiero.

El Instituto Nayarita de la Juventud, recibe por parte de Gobierno del Estado, subsidio para operar de manera adecuada, y puede gestionar Recurso Federal, para llevar a cabo programas de apoyo a los jóvenes nayaritas.

Para el ejercicio fiscal 2019 se contó con un presupuesto por la cantidad de \$ 8,017,419.00 (ocho millones diecisiete mil cuatrocientos diecinueve pesos 00/100 m.n.), lo que permitió que el ente público pudiera lograr un mejor desempeño en la realización de sus actividades al tener mayores recursos para adquirir bienes e insumos.

Sin embargo, para el año 2020 le fue asignado un presupuesto de \$ 7,127,960.24 (Siete millones ciento veintisiete mil novecientos sesenta pesos 24/100 m.n.), que representa el 11.09% menos comparado con el ejercicio 2019.

Y para el ejercicio 2021 le fue asignado un presupuesto de \$ 4,726,181.59 (cuatro millones setecientos veintiséis mil ciento ochenta y un pesos 59/100 m.n) que representó un 66.30% menos, comparado con el ejercicio 2020, por lo que se tuvo que operar en un plan de austeridad que implicó dar de baja personal y disminución de sueldos, realizando una restricción total de



erogaciones tratando de cumplir con el objetivo para el cual fue creado el Instituto Nayarita de la Juventud.

Es importante destacar que durante el año 2021 las actividades económicas del estado, así como del país en general se vieron paralizadas afectando significativamente la situación económica que prevalece en la actualidad, derivado de la pandemia de COVID-19 que ha afectado a la población mundial, generando cambios en todos los ámbitos de la normalidad acostumbrada, afectando todos los sectores de la economía.

Para el ejercicio 2022, el presupuesto total del ejercicio ascendió a la cantidad de \$ 7,114,279.86 (Siete millones ciento catorce mil doscientos setenta y nueve pesos 86 /100 m. n.), lo que represento un aumento del 50.53%, comparado con el ejercicio 2021, lo que nos permitió realizar mas actividades en beneficio de las Juventudes Nayaritas; aunado a una mejora en las actividades económicas y laborales, debido, a que aunque no se había declarado el final de la Pandemia COVID-19, si había disminuido considerablemente, dando oportunidad de reanudar labores, lo que ha requerido mayor recurso humano para la operatividad de los programas en favor de todos los Jóvenes Nayaritas.

3.3. Autorización e Historia.

El Instituto Nayarita de la Juventud (INJUVE) según el marco legal en que se sustenta remonta desde el año 2004 en donde, el 22 de diciembre, se publica la Ley del Instituto Nayarita de la Juventud.



a).- Fecha de creación del Ente.

El 22 de diciembre del 2004 con el decreto número 8626, se publica la Ley del Instituto Nayarita de la Juventud. El día 19 de septiembre del 2009, el Lic. Ney González Sánchez gobernador constitucional del Estado de Nayarit, decreta la Ley para la Juventud del Estado de Nayarit, en donde abroga el decreto número 8626, publicado en el Periódico Oficial del Estado el día 22 de diciembre del año 2004.

b).- Principales cambios en su estructura.

Desde la instalación del Instituto Nayarita de la Juventud no ha sufrido cambios, contando el personal que prevé el propio reglamento de la Ley para la Juventud del estado de Nayarit en su artículo 11, publicado el 30 de octubre de 2010.

3.4. Organización y Objeto Social.

a).- Objeto Social.

Facilitar e impulsar el desarrollo integral de los jóvenes, conforme a sus necesidades generales a través de la difusión, promoción y protección de los derechos que esta ley y demás ordenamientos jurídicos consignan a favor de la Juventud.

Así como también establece como principios rectores el interés superior del desarrollo y protección de la Juventud, la igualdad de oportunidades para la juventud, garantizar a la juventud una vida libre de violencia, así como la no discriminación y la participación libre y democrática de los jóvenes en los



procesos de toma de decisiones y su inclusión en el proceso de desarrollo político, económico, social, deportivo y cultural.

El Instituto Nayarita de la Juventud, tiene a su cargo ejecutar las acciones a favor de los jóvenes del estado y también tiene por objeto reconocer la labor de los jóvenes en sus diversas actividades, a través del Premio Estatal de la Juventud, que será entregado el primer lunes del mes de diciembre de cada año.

b).- Principal actividad.

El Instituto Nayarita de la Juventud tiene como actividades principales:

- El interés superior del desarrollo y protección de la juventud;
- La igualdad de oportunidades para la juventud;
- Garantizar a la juventud una vida libre de violencia;
- La no discriminación de la juventud;
- La concurrencia de los diferentes órdenes de gobierno en sus respectivos ámbitos de competencia en la atención integral de la juventud;
- La participación libre y democrática de la juventud en los procesos de toma de decisiones;
- La inclusión y participación de la juventud en el proceso de desarrollo político, económico, social, deportivo y cultural;
- El acceso y disfrute a los derechos sociales básicos, especialmente el empleo y la vivienda; y



- El desarrollo cultural y educativo, fomentado a partir de la convivencia, integración y progreso social, así como el libre desarrollo de la personalidad y el respeto al pluralismo étnico, ideológico, político y religioso.

c).- Ejercicio Fiscal.

De conformidad con lo establecido en los Postulados Básicos de Contabilidad Gubernamental emitidos por el Consejo Nacional de Armonización Contable (CONAC), particularmente en la explicación del término denominado Periodo Contable, se precisó que en lo que se refiere a la Contabilidad Gubernamental el período relativo es de un año calendario que comprende a partir del 1 de enero hasta el 31 de diciembre y está directamente relacionado con la ejecución de la Ley de Ingresos y el ejercicio del Presupuesto de Egresos.

En este caso, el período que corresponde al Ejercicio Fiscal que se reporta, comprende del 01 de enero y al 31 de diciembre de 2022.

d).- Régimen Jurídico.

Los ordenamientos jurídicos que regulan y orientan las acciones que lleva a cabo para cumplir con su función son fundamentalmente los que se relacionan a continuación:

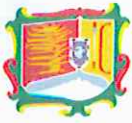
- Constitución Política de los Estados Unidos Mexicanos
- Constitución Política del Estado Libre y Soberano de Nayarit.
- Ley de la Administración Pública Paraestatal.
- Ley General de Contabilidad Gubernamental.
- Ley que crea al Consejo Estatal de Armonización Contable para Nayarit.



- Ley de Presupuestación, Contabilidad y Gasto Público de la Administración del Gobierno del Estado de Nayarit.
- Presupuesto de Egresos del Estado Libre y Soberano de Nayarit, para el Ejercicio Fiscal 2022.
- Decreto que reforma diversos artículos del Presupuesto de Egresos del Estado Libre y soberano de Nayarita, para el ejercicio Fiscal 2022.
- Ley de Planeación del Estado de Nayarit
- Ley de Coordinación Fiscal y de Gasto Público del Estado de Nayarit
- Ley que crea al Comité de Planeación para el Desarrollo del Estado de Nayarit
- Ley de Hacienda del Estado de Nayarit
- Código Fiscal del Estado de Nayarit
- Ley del Órgano de Fiscalización Superior del Estado
- Ley de Adquisiciones, arrendamiento y prestación de servicios del estado de Nayarit
- Reglamento de la Ley de adquisiciones arrendamiento y prestación de servicios del estado de Nayarit
- Ley de Transparencia y Acceso a la Información Pública del Estado de Nayarit
- Ley de Responsabilidades de los Servidores Públicos del Estado de Nayarit.
- Ley de Austeridad para el estado de Nayarit.
- Ley para la Juventud del Estado de Nayarit.
- Reglamento de la Ley para la Juventud del Estado de Nayarit.
- Ley de Derechos y justicia Laboral para los Trabajadores al Servicio del Estado de Nayarit.

e).- Consideraciones fiscales

El artículo 1o del Código Fiscal de la Federación establece que las personas físicas y las morales, están obligadas a contribuir para los gastos públicos conforme a las leyes fiscales respectivas, sin embargo, en el cuarto párrafo del mismo precepto se señala que las personas que de conformidad con las leyes fiscales no estén obligadas a pagar contribuciones, únicamente tendrán las otras obligaciones que establezcan en forma expresa las propias leyes.



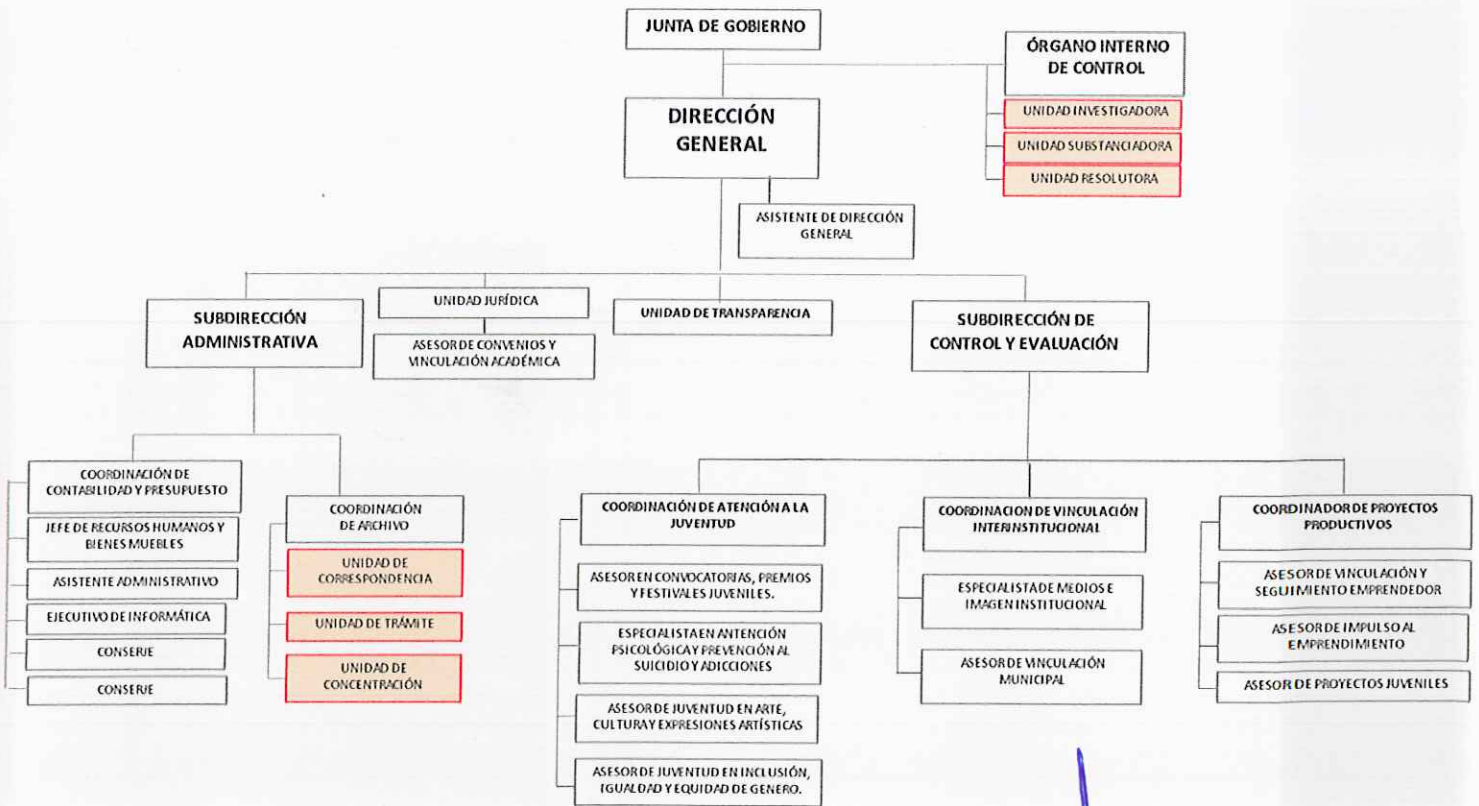
El Instituto Nayarita de la Juventud se encuentra inscrito en el Registro Federal de Contribuyentes (RFC) INJ04122EP6, con Actividad Económica: Actividades Administrativas Estatales de Instituciones de Bienestar Social. Del Régimen: Personas Morales con fines no Lucrativos, considerado en el Servicio de Administración Tributaria (SAT) teniendo las obligaciones que se desglosan a continuación:

- Declaración Informativa anual de Retenciones de ISR por arrendamiento de Inmuebles.
- Declaración Informativa mensual de proveedores.
- Entero de retenciones mensuales de ISR por sueldos y salarios.
- Entero de retenciones mensuales de ISR por ingresos asimilados a salarios.



f).- Estructura organizacional básica.

ORGANIGRAMA INSTITUCIONAL



[Handwritten signature]



g).- Fideicomisos, mandatos y análogos.

No aplica.

3.5. Bases de preparación de los Estados Financieros.

a).- Normatividad emitida por CONAC.

Los Estados Financieros que se presentan en este documento han sido preparados con apego a las disposiciones establecidas en la Ley General de Contabilidad Gubernamental y con sujeción a la normatividad y lineamientos emitidos por el Consejo Nacional de Armonización Contable (CONAC).

b).- Normatividad aplicada.

La elaboración de la información contable, presupuestaria y programática se realizó en base a las normas y metodología previstas en el apartado de Estados Financieros del Manual de Contabilidad Gubernamental.

c).- Postulados básicos.

El registro de las operaciones y la emisión de información financiera y presupuestal se realizan en estricto apego y observancia de los Postulados Básicos de Contabilidad Gubernamental, pues proporcionan el sustento técnico para las mejores prácticas contables aplicadas en la materia.

d).- Normatividad supletoria.

No aplica.

e).- Implementación de la base devengado.

No aplica.



3.6. Políticas de Contabilidad significativas

a).- Método para la Actualización.

Se cumple con las disposiciones marcadas en la Ley General de Contabilidad Gubernamental, se están aplicando las políticas contables emanadas de los Postulados Básicos de Contabilidad Gubernamental, las Normas y Metodología para la Determinación de los Momentos Contables de los Ingresos y de los Egresos, los Clasificadores presupuestarios de Ingresos y Gastos, el Manual de Contabilidad Gubernamental y otros documentos publicados a la fecha.

b).- Operaciones en el extranjero.

No aplica.

c).- Método de valuación de la inversión en acciones.

No aplica.

d).- Sistema y método de valuación de inventarios.

No aplica.

e).- Beneficios a empleados.

No aplica.

f).- Provisiones.

No aplica.

g).- Reservas.

No aplica.



h).- Cambios en políticas contables y corrección de errores.

No aplica.

i).- Reclasificaciones.

No aplica.

j).- Depuración y cancelación de saldos.

No aplica.

3.7. Posición en moneda extranjera y protección por riesgo cambiario.

Este apartado de las Notas de Gestión Administrativa no aplica en nuestro caso, ya que durante el Ejercicio Fiscal 2022 el ente no realizó operaciones en moneda extranjera.

3.8. Reporte analítico del Activo.

a).- Vida útil o porcentaje de depreciación.

No aplica.

b).- Cambios en el porcentaje de depreciación.

No aplica.

c).- Importe de los gastos capitalizados en el ejercicio.

No aplica.



d).- Riesgos por tipo de cambio o tipo de interés.

No aplica.

e).- Valor activado en el ejercicio de los bienes construidos.

No aplica.

f).- Otras circunstancias que afecten el activo.

No aplica.

g).- Desmantelamiento de activos.

No aplica.

h).- Administración de activos.

No aplica.

Adicionalmente: Explicaciones de las principales variaciones del activo (PATRIMONIO).

a) Inversiones en valores.

No aplica.

b) Patrimonio de Organismos descentralizados de Control Presupuestario Indirecto.

No aplica.

c) Inversiones en empresas de participación mayoritaria.

No aplica.



d) Inversiones en empresas de participación minoritaria.

No aplica.

e) Patrimonio de organismos descentralizados de control presupuestario directo, según corresponda.

No aplica.

3.9. Fideicomisos, Mandatos y Análogos.

a) Por ramo administrativo que los reporta.

No aplica.

b) Enlistar los de mayor monto de disponibilidad, relacionando aquéllos que conforman el 80% de las disponibilidades.

No aplica.

3.10. Reporte de recaudación.

a) Comportamiento de la recaudación.

b) El único ingreso que se percibió durante el Ejercicio Fiscal 2022 fue el de Subsidio Estatal, mismo que fue ministrado como se detalla a continuación:



SUBSIDIO ESTATAL	IMPORTE
ENERO	\$359,234.52
FEBRERO	\$404,430.84
MARZO	\$402,200.35
ABRIL	\$408,366.49
MAYO	\$533,271.74
JUNIO	\$599,870.93
JULIO	\$447,066.46
AGOSTO	\$447,767.71
SEPTIEMBRE	\$476,663.63
OCTUBRE	\$572,205.47
NOVIEMBRE	\$823,078.49
DICIEMBRE	\$1,640,123.23
TOTAL	\$7,114,279.86

c) Proyección de la recaudación e ingresos mediano plazo.

No existe una proyección de recaudación derivado que el único ingreso que se percibe al 31 de diciembre de 2022 es el Subsidio Estatal por consiguiente se depende del Presupuesto Calendarizado para su ministración quincenal.

3.11. Información sobre la deuda y el reporte analítico de la deuda.

No Aplica.

3.12. Calificaciones otorgadas.

El ente no realizó ninguna transacción que haya sido sujeta a una calificación crediticia.

3.13. Proceso de mejora.

No Aplica.



3.14. Información por segmentos.

No Aplica.

3.15. Eventos posteriores al cierre

Se informa que al cierre del Ejercicio Fiscal 2022 no existen eventos posteriores al cierre que pudieran ejercer influencia significativa sobre la toma de decisiones financieras y operativas.

3.16. Partes relacionadas.

Se informa que al cierre del Ejercicio Fiscal 2022 no existen partes relacionadas que pudieran ejercer influencia significativa sobre la toma de decisiones financieras y operativas.

3.17. Responsabilidad sobre la presentación razonable de la información contable.

"Bajo protesta de decir verdad declaramos que los Estados Financieros y sus notas, son razonablemente correctos y son responsabilidad del emisor".




**L.A. MANUEL ALBERTO MEDOZA
ESPARZA.
DIRECTOR GENERAL**


**ING. FEDERICO DE JESUS OROZCO
AVILES
ENCARGADO DE LA SUBDIRECCION
ADMINISTRATIVA.**

Cuenta Pública 2022
INSTITUTO NAYARITA DE LA JUVENTUD
 Estado Analítico de Ingresos
 Del 1 de Enero al 31 de Diciembre de 2022

Rubro de Ingresos	Ingreso					Diferencia (6= 5 - 1)
	Estimado	Ampliaciones y Reducciones	Modificado	Devengado	Recaudado	
	(1)	(2)	(3= 1 + 2)	(4)	(5)	
Impuestos	0.00	0.00	0.00	0.00	0.00	0.00
Cuotas y Aportaciones de Seguridad Social	0.00	0.00	0.00	0.00	0.00	0.00
Contribuciones de Mejoras	0.00	0.00	0.00	0.00	0.00	0.00
Derechos	0.00	0.00	0.00	0.00	0.00	0.00
Productos	0.00	0.00	0.00	0.00	0.00	0.00
Aprovechamientos	0.00	0.00	0.00	0.00	0.00	0.00
Ingresos por Venta de Bienes, Prestación de Servicios y Otros Ingresos	0.00	0.00	0.00	0.00	0.00	0.00
Participaciones, Aportaciones, Convenios, Incentivos Derivados de la Colaboración Fiscal y Fondos Distintos de Aportaciones	0.00	0.00	0.00	0.00	0.00	0.00
Transferencias, Asignaciones, Subsidios y Subvenciones, y Pensiones y Jubilaciones	4,172,863.60	2,941,416.26	7,114,279.86	7,114,279.86	7,114,279.86	2,941,416.26
Ingresos Derivados de Financiamientos	0.00	0.00	0.00	0.00	0.00	0.00
Total	4,172,863.60	2,941,416.26	7,114,279.86	7,114,279.86	7,114,279.86	2,941,416.26
Ingresos excedentes						2,941,416.26

Estado Analítico de Ingresos Por Fuente de Financiamiento	Ingreso					Diferencia (6= 5 - 1)
	Estimado	Ampliaciones y Reducciones	Modificado	Devengado	Recaudado	
	(1)	(2)	(3= 1 + 2)	(4)	(5)	
Ingresos del Poder Ejecutivo Federal o Estatal y de los Municipios						
Impuestos	0.00	0.00	0.00	0.00	0.00	0.00
Cuotas y Aportaciones de Seguridad Social	0.00	0.00	0.00	0.00	0.00	0.00
Contribuciones de Mejoras	0.00	0.00	0.00	0.00	0.00	0.00
Derechos	0.00	0.00	0.00	0.00	0.00	0.00
Productos	0.00	0.00	0.00	0.00	0.00	0.00
Aprovechamientos	0.00	0.00	0.00	0.00	0.00	0.00
Participaciones, Aportaciones, Convenios, Incentivos Derivados de la Colaboración Fiscal y Fondos Distintos de Aportaciones	0.00	0.00	0.00	0.00	0.00	0.00
Transferencias, Asignaciones, Subsidios y Subvenciones, y Pensiones y Jubilaciones	0.00	0.00	0.00	0.00	0.00	0.00
Ingresos de los Entes Públicos de los Poderes Legislativo y Judicial, de los Órganos Autónomos y del Sector Paraestatal o Paramunicipal, así como de las Empresas Productivas del Estado	4,172,863.60	2,941,416.26	7,114,279.86	7,114,279.86	7,114,279.86	2,941,416.26
Cuotas y Aportaciones de Seguridad Social	0.00	0.00	0.00	0.00	0.00	0.00
Productos	0.00	0.00	0.00	0.00	0.00	0.00
Ingresos por Venta de Bienes, Prestación de Servicios y Otros Ingresos	0.00	0.00	0.00	0.00	0.00	0.00
Transferencias, Asignaciones, Subsidios y Subvenciones, y Pensiones y Jubilaciones	4,172,863.60	2,941,416.26	7,114,279.86	7,114,279.86	7,114,279.86	2,941,416.26
Ingresos derivados de financiamiento	0.00	0.00	0.00	0.00	0.00	0.00
Ingresos Derivados de Financiamientos	0.00	0.00	0.00	0.00	0.00	0.00
Total	4,172,863.60	2,941,416.26	7,114,279.86	7,114,279.86	7,114,279.86	2,941,416.26
Ingresos excedentes						2,941,416.26


 LA MANUEL ALBERTO MENDOZA ESPARZA
 DIRECTOR GENERAL



 ING. FEDERICO DE JESUS OROZCO AVILES
 ENCARGADO DE LA SUBDIRECCION ADMINISTRATIVA


Cuenta Pública 2022
INSTITUTO NAYARITA DE LA JUVENTUD
Estado Analítico del Ejercicio del Presupuesto de Egresos
Clasificación por Objeto del Gasto (Capítulo y Concepto)
Del 1 de Enero al 31 de Diciembre de 2022

Concepto	Egresos					Subejercicio
	Aprobado	Ampliaciones/ (Reducciones)	Modificado	Devengado	Pagado	
	1	2	3 = (1 + 2)	4	5	
Servicios Personales	3,376,221.39	1,889,462.10	5,265,683.49	5,265,683.49	5,265,683.49	0.00
Remuneraciones al Personal de Carácter Permanente	1,999,128.96	581,829.86	2,580,958.82	2,580,958.82	2,580,958.82	0.00
Remuneraciones al Personal de Carácter Transitorio	0.00	48,363.58	48,363.58	48,363.58	48,363.58	0.00
Remuneraciones Adicionales y Especiales	888,875.35	979,170.68	1,868,046.03	1,868,046.03	1,868,046.03	0.00
Seguridad Social	157,502.00	171,112.05	328,614.05	328,614.05	328,614.05	0.00
Otras Prestaciones Sociales y Económicas	330,715.08	108,985.93	439,701.01	439,701.01	439,701.01	0.00
Previsiones	0.00	0.00	0.00	0.00	0.00	0.00
Pago de Estímulos a Servidores Públicos	0.00	0.00	0.00	0.00	0.00	0.00
Materiales y Suministros	234,000.00	366,342.51	600,342.51	570,342.51	570,342.51	30,000.00
Materiales de Administración, Emisión de Documentos y Artículos Oficiales	112,000.00	96,889.04	208,889.04	208,889.04	208,889.04	0.00
Alimentos y Utensilios	16,000.00	61,990.47	77,990.47	77,990.47	77,990.47	0.00
Materias Primas y Materiales de Producción y Comercialización	0.00	0.00	0.00	0.00	0.00	0.00
Materiales y Artículos de Construcción y de Reparación	0.00	40,452.22	40,452.22	40,452.22	40,452.22	0.00
Productos Químicos, Farmacéuticos y de Laboratorio	0.00	1,228.40	1,228.40	1,228.40	1,228.40	0.00
Combustibles, Lubricantes y Aditivos	96,000.00	76,397.56	172,397.56	142,397.56	142,397.56	30,000.00
Vestuario, Blancos, Prendas de Protección y Artículos Deportivos	10,000.00	70,087.59	80,087.59	80,087.59	80,087.59	0.00
Materiales y Suministros Para Seguridad	0.00	0.00	0.00	0.00	0.00	0.00
Herramientas, Refacciones y Accesorios Menores	0.00	19,297.23	19,297.23	19,297.23	19,297.23	0.00
Servicios Generales	522,642.21	605,787.94	1,128,430.15	1,068,031.39	1,068,031.39	60,398.76
Servicios Básicos	23,200.00	-10,974.21	12,225.79	12,225.79	12,225.79	0.00
Servicios de Arrendamiento	351,496.56	284,020.71	615,517.27	595,118.51	595,118.51	20,398.76
Servicios Profesionales, Científicos, Técnicos y Otros Servicios	56,000.00	29,880.26	85,880.26	85,880.26	85,880.26	0.00
Servicios Financieros, Bancarios y Comerciales	8,000.00	12,415.67	20,415.67	20,415.67	20,415.67	0.00
Servicios de Instalación, Reparación, Mantenimiento y Conservación	3,733.33	87,601.86	91,335.19	91,335.19	91,335.19	0.00
Servicios de Comunicación Social y Publicidad	0.00	0.00	0.00	0.00	0.00	0.00
Servicios de Traslado y Viáticos	49,712.32	60,047.17	109,759.49	69,759.49	69,759.49	40,000.00
Servicios Oficiales	30,000.00	50,055.38	80,055.38	80,055.38	80,055.38	0.00
Otros Servicios Generales	500.00	112,741.10	113,241.10	113,241.10	113,241.10	0.00
Transferencias, Asignaciones, Subsidios y Otras Ayudas	40,000.00	70,000.00	110,000.00	110,000.00	110,000.00	0.00
Transferencias Internas y Asignaciones al Sector Público	0.00	0.00	0.00	0.00	0.00	0.00
Transferencias al Resto del Sector Público	0.00	0.00	0.00	0.00	0.00	0.00
Subsidios y Subvenciones	0.00	0.00	0.00	0.00	0.00	0.00
Ayudas Sociales	40,000.00	70,000.00	110,000.00	110,000.00	110,000.00	0.00
Pensiones y Jubilaciones	0.00	0.00	0.00	0.00	0.00	0.00
Transferencias a Fidelcomisos, Mandatos y Otros Análogos	0.00	0.00	0.00	0.00	0.00	0.00
Transferencias a la Seguridad Social	0.00	0.00	0.00	0.00	0.00	0.00
Donativos	0.00	0.00	0.00	0.00	0.00	0.00
Transferencias al Exterior	0.00	0.00	0.00	0.00	0.00	0.00
Bienes Muebles, Inmuebles e Intangibles	0.00	9,823.71	9,823.71	9,823.71	9,823.71	0.00
Mobiliario y Equipo de Administración	0.00	3,199.00	3,199.00	3,199.00	3,199.00	0.00
Mobiliario y Equipo Educativo y Recreativo	0.00	0.00	0.00	0.00	0.00	0.00
Equipo e Instrumental Médico y de Laboratorio	0.00	0.00	0.00	0.00	0.00	0.00
Vehículos y Equipo de Transporte	0.00	0.00	0.00	0.00	0.00	0.00
Equipo de Defensa y Seguridad	0.00	0.00	0.00	0.00	0.00	0.00

Cuenta Pública 2022
INSTITUTO NAYARITA DE LA JUVENTUD
 Estado Analítico del Ejercicio del Presupuesto de Egresos
 Clasificación por Objeto del Gasto (Capítulo y Concepto)
 Del 1 de Enero al 31 de Diciembre de 2022

Concepto	Egresos					Subejercicio
	Aprobado	Ampliaciones/ (Reducciones)	Modificado	Devengado	Pagado	
	1	2	3 = (1 + 2)	4	5	
Maquinaria, Otros Equipos y Herramientas	0.00	0.00	0.00	0.00	0.00	0.00
Activos Biológicos	0.00	0.00	0.00	0.00	0.00	0.00
Bienes Inmuebles	0.00	0.00	0.00	0.00	0.00	0.00
Activos Intangibles	0.00	6,624.71	6,624.71	6,624.71	6,624.71	0.00
Inversión Pública	0.00	0.00	0.00	0.00	0.00	0.00
Obra Pública en Bienes de Dominio Público	0.00	0.00	0.00	0.00	0.00	0.00
Obra Pública en Bienes Propios	0.00	0.00	0.00	0.00	0.00	0.00
Proyectos Productivos y Acciones de Fomento	0.00	0.00	0.00	0.00	0.00	0.00
Inversiones Financieras y Otras Provisiones	0.00	0.00	0.00	0.00	0.00	0.00
Inversiones Para el Fomento de Actividades Productivas	0.00	0.00	0.00	0.00	0.00	0.00
Acciones y Participaciones de Capital	0.00	0.00	0.00	0.00	0.00	0.00
Compra de Títulos y Valores	0.00	0.00	0.00	0.00	0.00	0.00
Concesión de Préstamos	0.00	0.00	0.00	0.00	0.00	0.00
Inversiones en Fidelcomisos, Mandatos y Otros Análogos	0.00	0.00	0.00	0.00	0.00	0.00
Otras Inversiones Financieras	0.00	0.00	0.00	0.00	0.00	0.00
Provisiones para Contingencias y Otras Erogaciones Especiales	0.00	0.00	0.00	0.00	0.00	0.00
Participaciones y Aportaciones	0.00	0.00	0.00	0.00	0.00	0.00
Participaciones	0.00	0.00	0.00	0.00	0.00	0.00
Aportaciones	0.00	0.00	0.00	0.00	0.00	0.00
Convenios	0.00	0.00	0.00	0.00	0.00	0.00
Deuda Pública	0.00	0.00	0.00	0.00	0.00	0.00
Amortización de la Deuda Pública	0.00	0.00	0.00	0.00	0.00	0.00
Intereses de la Deuda Pública	0.00	0.00	0.00	0.00	0.00	0.00
Comisiones de la Deuda Pública	0.00	0.00	0.00	0.00	0.00	0.00
Gastos de la Deuda Pública	0.00	0.00	0.00	0.00	0.00	0.00
Costo por Coberturas	0.00	0.00	0.00	0.00	0.00	0.00
Apoyos Financieros	0.00	0.00	0.00	0.00	0.00	0.00
Adeudos de Ejercicios Fiscales Anteriores (Adefas)	0.00	0.00	0.00	0.00	0.00	0.00
Total del Gasto	4,172,863.00	2,941,416.26	7,114,279.26	7,023,861.10	7,023,861.10	90,398.76



 MANUEL ALBERTO MENDOZA ESPARZA
 DIRECTOR GENERAL


 ING. FEDERICO DE JESUS OROZCO AVILES
 ENCARGADO DE LA SUBDIRECCION ADMINISTRATIVA

Cuenta Pública 2022
INSTITUTO NAYARITA DE LA JUVENTUD
 Estado Analítico del Ejercicio del Presupuesto de Egresos
 Clasificación Económica (por Tipo de Gasto)
 Del 1 de Enero al 31 de Diciembre de 2022

Concepto	Egresos					Subejercicio
	Aprobado	Ampliaciones/ (Reducciones)	Modificado	Devengado	Pagado	
	1	2	3 = (1 + 2)	4	5	
Gasto Corriente	4,172,863.60	2,931,592.55	7,104,456.15	7,014,057.39	7,014,057.39	90,398.76
Gasto de Capital	0.00	9,823.71	9,823.71	9,823.71	9,823.71	0.00
Amortización de la Deuda y Disminución de Pasivos	0.00	0.00	0.00	0.00	0.00	0.00
Pensiones y Jubilaciones	0.00	0.00	0.00	0.00	0.00	0.00
Participaciones	0.00	0.00	0.00	0.00	0.00	0.00
Total del Gasto	4,172,863.60	2,941,416.26	7,114,279.86	7,023,881.10	7,023,881.10	90,398.76



 L.A. MANUEL ALBERTO MENDOZA ESPARZA
 DIRECTOR GENERAL


 ING. FEDÉRICO DE JESUS OROZCO AVILES
 ENCARGADO DE LA SUBDIRECCION ADMINISTRATIVA

Cuenta Pública 2022
INSTITUTO NAYARITA DE LA JUVENTUD
Estado Analítico del Ejercicio del Presupuesto de Egresos
Clasificación Administrativa
Del 1 de Enero al 31 de Diciembre de 2022

Concepto	Egresos					Subejercicio
	Aprobado	Ampliaciones/ (Reducciones)	Modificado	Devengado	Pagado	
	1	2	3 = (1 + 2)	4	5	
Sin Ramo/Dependencia INJUVE	4,172,863.60 4,172,863.60	2,941,416.26 2,941,416.26	7,114,279.86 7,114,279.86	7,023,881.10 7,023,881.10	7,023,881.10 7,023,881.10	90,398.76 90,398.76
Total del Gasto	4,172,863.60	2,941,416.26	7,114,279.86	7,023,881.10	7,023,881.10	90,398.76


 L.A. MANUEL ALBERTO MENDOZA ESPARZA
 DIRECTOR GENERAL


 ING. FEDERICO DE JESUS OROZCO AVILES
 ENCARGADO DE LA SUBDIRECCION ADMINISTRATIVA

Cuenta Pública 2022
INSTITUTO NAYARITA DE LA JUVENTUD
Estado Analítico del Ejercicio del Presupuesto de Egresos
Clasificación Funcional (Finalidad y Función)
Del 1 de Enero al 31 de Diciembre de 2022

Concepto	Egresos					Subejercicio 6 = (3 - 4)
	Aprobado	Ampliaciones/ (Reducciones)	Modificado	Devengado	Pagado	
	1	2	3 = (1 + 2)	4	5	
Gobierno	0.00	0.00	0.00	0.00	0.00	0.00
Legislación	0.00	0.00	0.00	0.00	0.00	0.00
Justicia	0.00	0.00	0.00	0.00	0.00	0.00
Coordinación de la Política de Gobierno	0.00	0.00	0.00	0.00	0.00	0.00
Relaciones Exteriores	0.00	0.00	0.00	0.00	0.00	0.00
Asuntos Financieros y Hacendarios	0.00	0.00	0.00	0.00	0.00	0.00
Seguridad Nacional	0.00	0.00	0.00	0.00	0.00	0.00
Asuntos de Orden Público y de Seguridad Interior	0.00	0.00	0.00	0.00	0.00	0.00
Otros Servicios Generales	0.00	0.00	0.00	0.00	0.00	0.00
Desarrollo Social	4,172,863.60	2,941,416.26	7,114,279.86	7,023,881.10	7,023,881.10	90,398.76
Protección Ambiental	0.00	0.00	0.00	0.00	0.00	0.00
Vivienda y Servicios a la Comunidad	0.00	0.00	0.00	0.00	0.00	0.00
Salud	0.00	0.00	0.00	0.00	0.00	0.00
Recreación, Cultura y Otras Manifestaciones Sociales	0.00	0.00	0.00	0.00	0.00	0.00
Educación	0.00	0.00	0.00	0.00	0.00	0.00
Protección Social	0.00	0.00	0.00	0.00	0.00	0.00
Otros Asuntos Sociales	4,172,863.60	2,941,416.26	7,114,279.86	7,023,881.10	7,023,881.10	90,398.76
Desarrollo Económico	0.00	0.00	0.00	0.00	0.00	0.00
Asuntos Económicos, Comerciales y Laborales en General	0.00	0.00	0.00	0.00	0.00	0.00
Agropecuaria, Silvicultura, Pesca y Caza	0.00	0.00	0.00	0.00	0.00	0.00
Combustibles y Energía	0.00	0.00	0.00	0.00	0.00	0.00
Minería, Manufacturas y Construcción	0.00	0.00	0.00	0.00	0.00	0.00
Transporte	0.00	0.00	0.00	0.00	0.00	0.00
Comunicaciones	0.00	0.00	0.00	0.00	0.00	0.00
Turismo	0.00	0.00	0.00	0.00	0.00	0.00
Ciencia, Tecnología e Innovación	0.00	0.00	0.00	0.00	0.00	0.00
Otras Industrias y Otros Asuntos Económicos	0.00	0.00	0.00	0.00	0.00	0.00
Otras no Clasificadas en Funciones Anteriores	0.00	0.00	0.00	0.00	0.00	0.00
Transacciones de la Deuda Publica / Costo Financiero de la Deuda	0.00	0.00	0.00	0.00	0.00	0.00
Transferencias, Participaciones y Aportaciones entre Diferentes Niveles y Ordenes de Gobierno	0.00	0.00	0.00	0.00	0.00	0.00
Saneamiento del Sistema Financiero	0.00	0.00	0.00	0.00	0.00	0.00
Adeudos de Ejercicios Fiscales Anteriores	0.00	0.00	0.00	0.00	0.00	0.00
Total del Gasto	4,172,863.60	2,941,416.26	7,114,279.86	7,023,881.10	7,023,881.10	90,398.76


L.A. MANUEL ALBERTO MENDOZA ESPARZA
 DIRECTOR GENERAL

ING. FEDERICO DE JESUS OROZCO AVILES
 ENCARGADO DE LA SUBDIRECCION ADMINISTRATIVA

Cuenta Pública 2022
 INSTITUTO NAYARITA DE LA JUVENTUD
 Endeudamiento Neto
 Del 1 de Enero al 31 de Diciembre de 2022

Identificación de Crédito o Instrumento	Contratación / Colocación	Amortización	Endeudamiento Neto
	A	B	C = A - B
Créditos Bancarios			
	0.00	0.00	0.00
	0.00	0.00	0.00
	0.00	0.00	0.00
	0.00	0.00	0.00
	0.00	0.00	0.00
	0.00	0.00	0.00
	0.00	0.00	0.00
	0.00	0.00	0.00
Total Créditos Bancarios	0.00	0.00	0.00
Otros Instrumentos de Deuda			
	0.00	0.00	0.00
	0.00	0.00	0.00
	0.00	0.00	0.00
	0.00	0.00	0.00
	0.00	0.00	0.00
	0.00	0.00	0.00
	0.00	0.00	0.00
	0.00	0.00	0.00
Total Otros Instrumentos de Deuda	0.00	0.00	0.00
TOTAL	0.00	0.00	0.00



 L.A. MANUEL ALBERTO MENDOZA ESPARZA
 DIRECTOR GENERAL


 ING. FEDERICO DE JESUS OROZCO AVILES
 ENCARGADO DE LA SUBDIRECCION ADMINISTRATIVA

Cuenta Pública 2022
INSTITUTO NAYARITA DE LA JUVENTUD
Intereses de la Deuda
Del 1 de Enero al 31 de Diciembre de 2022

Identificación de Crédito o Instrumento	Devengado	Pagado
Créditos Bancarios		
Total de intereses de Créditos Bancarios	0.00	0.00
Otros Instrumentos de Deuda		
Total de intereses de Otros Instrumentos de Deuda	0.00	0.00
TOTAL	0.00	0.00



 L.A. MANUEL ALBERTO MENDOZA ESPARZA
 DIRECTOR GENERAL



 ING. FEDERICO DE JESUS OROZCO AVILES
 ENCARGADO DE LA SUBDIRECCION ADMINISTRATIVA

Cuenta Pública 2022
INSTITUTO NAYARITA DE LA JUVENTUD
Flujo de Fondos
Del 1 de Enero al 31 de Diciembre de 2022
(Cifras en Pesos)

Concepto	Estimado / Aprobado	Devengado	Recaudado / Pagado
Rubros de Ingresos	4,172,863.60	7,114,279.86	7,114,279.86
Impuestos	0.00	0.00	0.00
Cuotas y Aportaciones de Seguridad Social	0.00	0.00	0.00
Contribuciones de Mejoras	0.00	0.00	0.00
Derechos	0.00	0.00	0.00
Productos	0.00	0.00	0.00
Aprovechamientos	0.00	0.00	0.00
Ingresos por Venta de Bienes, Prestación de Servicios y Otros Ingresos	0.00	0.00	0.00
Participaciones, Aportaciones, Convenios, Incentivos Derivados de la Colaboración Fiscal y Fondos Distintos de Aportaciones	0.00	0.00	0.00
Transferencias, Asignaciones, Subsidios y Subvenciones, y Pensiones y Jubilaciones	4,172,863.60	7,114,279.86	7,114,279.86
Ingresos Derivados de Financiamientos	0.00	0.00	0.00
Capítulos de Gasto	4,172,863.60	7,023,881.10	7,023,881.10
Servicios Personales	3,376,221.39	5,265,683.49	5,265,683.49
Materiales y Suministros	234,000.00	570,342.51	570,342.51
Servicios Generales	522,642.21	1,068,031.39	1,068,031.39
Transferencias, Asignaciones, Subsidios y Otras Ayudas	40,000.00	110,000.00	110,000.00
Bienes Muebles, Inmuebles e Intangibles	0.00	9,823.71	9,823.71
Inversión Pública	0.00	0.00	0.00
Inversiones Financieras y Otras Provisiones	0.00	0.00	0.00
Participaciones y Aportaciones	0.00	0.00	0.00
Deuda Pública	0.00	0.00	0.00
Total de las operaciones	0.00	90,398.76	90,398.76

Bajo protesta de decir verdad declaramos que los Estados Financieros y sus notas, son razonablemente correctos y son responsabilidad del emisor.


 L.A. MANUEL ALBERTO MENDOZA ESPARZA
 DIRECTOR GENERAL


 ING. FEDERICO DE JESUS OROZCO AVILES
 ENCARGADO DE LA SUBDIRECCION ADMINISTRATIVA


Cuenta Pública 2022
INSTITUTO NAYARITA DE LA JUVENTUD
Indicadores de Postura Fiscal
Del 1 de Enero al 31 de Diciembre de 2022
(Cifras en pesos)

Concepto	Estimado/Aprobado	Devengado	Recaudado/Pagado
I. Ingresos Presupuestarios	4,172,863.60	7,114,279.86	7,114,279.86
1. Ingresos del Gobierno de la Entidad Federativa	0.00	0.00	0.00
2. Ingresos del Sector Paraestatal	4,172,863.60	7,114,279.86	7,114,279.86
II. Egresos Presupuestarios	4,172,863.60	7,023,881.10	7,023,881.10
3. Egresos del Gobierno de la Entidad Federativa	0.00	0.00	0.00
4. Egresos del Sector Paraestatal	4,172,863.60	7,023,881.10	7,023,881.10
III. Balance Presupuestario (Superávit o Déficit) (III = I - II)	0.00	90,398.76	90,398.76

Concepto	Estimado/Aprobado	Devengado	Recaudado/Pagado
III. Balance presupuestario (Superávit o Déficit)	0.00	90,398.76	90,398.76
IV. Intereses, Comisiones y Gastos de la Deuda	0.00	0.00	0.00
V. Balance Primario (Superávit o Déficit) (V= III + IV)	0.00	90,398.76	90,398.76

Concepto	Estimado/Aprobado	Devengado	Recaudado/Pagado
A. Financiamiento	0.00	0.00	0.00
B. Amortización de la deuda	0.00	0.00	0.00
C. Financiamiento Neto	0.00	0.00	0.00


 L.A. MANUEL ALBERTO MENDOZA ESPARZA
 DIRECTOR GENERAL


 ING. FEDERICO DE JESUS OROZCO AVILES
 ENCARGADO DE LA SUBDIRECCION ADMINISTRATIVA

Cuenta Pública 2022
INSTITUTO NAYARITA DE LA JUVENTUD
 Gasto por Categoría Programática
 Del 1 de Enero al 31 de Diciembre de 2022

Concepto	Egresos					Subejercicio 6 = (3 - 4)
	Aprobado	Ampliaciones/ (Reducciones)	Modificado	Devengado	Pagado	
	1	2	3 = (1 + 2)	4	5	
Programas	4,172,863.60	2,941,416.26	7,114,279.86	7,023,881.10	7,023,881.10	90,398.76
Subsidios: Sector Social y Privado o Entidades Federativas y Municipios	0.00	0.00	0.00	0.00	0.00	0.00
Sujetos a Reglas de Operación	0.00	0.00	0.00	0.00	0.00	0.00
Otros Subsidios	0.00	0.00	0.00	0.00	0.00	0.00
Desempeño de las Funciones	4,172,863.60	2,941,416.26	7,114,279.86	7,023,881.10	7,023,881.10	90,398.76
Prestación de Servicios Públicos	4,172,863.60	2,941,416.26	7,114,279.86	7,023,881.10	7,023,881.10	90,398.76
Provisión de Bienes Públicos	0.00	0.00	0.00	0.00	0.00	0.00
Planeación, seguimiento y evaluación de políticas públicas	0.00	0.00	0.00	0.00	0.00	0.00
Promoción y fomento	0.00	0.00	0.00	0.00	0.00	0.00
Regulación y supervisión	0.00	0.00	0.00	0.00	0.00	0.00
Funciones de las Fuerzas Armadas (Únicamente Gobierno Federal)	0.00	0.00	0.00	0.00	0.00	0.00
Específicos	0.00	0.00	0.00	0.00	0.00	0.00
Proyectos de Inversión	0.00	0.00	0.00	0.00	0.00	0.00
Administrativos y de Apoyo	0.00	0.00	0.00	0.00	0.00	0.00
Apoyo al proceso presupuestario y para mejorar la eficiencia institucional	0.00	0.00	0.00	0.00	0.00	0.00
Apoyo a la función pública y al mejoramiento de la gestión	0.00	0.00	0.00	0.00	0.00	0.00
Operaciones ajenas	0.00	0.00	0.00	0.00	0.00	0.00
Compromisos	0.00	0.00	0.00	0.00	0.00	0.00
Obligaciones de cumplimiento de resolución jurisdiccional	0.00	0.00	0.00	0.00	0.00	0.00
Desastres Naturales	0.00	0.00	0.00	0.00	0.00	0.00
Obligaciones	0.00	0.00	0.00	0.00	0.00	0.00
Pensiones y jubilaciones	0.00	0.00	0.00	0.00	0.00	0.00
Aportaciones a la seguridad social	0.00	0.00	0.00	0.00	0.00	0.00
Aportaciones a fondos de estabilización	0.00	0.00	0.00	0.00	0.00	0.00
Aportaciones a fondos de inversión y reestructura de pensiones	0.00	0.00	0.00	0.00	0.00	0.00
Programas de Gasto Federalizado (Gobierno Federal)	0.00	0.00	0.00	0.00	0.00	0.00
Gasto Federalizado	0.00	0.00	0.00	0.00	0.00	0.00
Participaciones a entidades federativas y municipios	0.00	0.00	0.00	0.00	0.00	0.00
Costo financiero, deuda o apoyos a deudores y ahorradores de la banca	0.00	0.00	0.00	0.00	0.00	0.00
Adeudos de ejercicios fiscales anteriores	0.00	0.00	0.00	0.00	0.00	0.00
Total del Gasto	4,172,863.60	2,941,416.26	7,114,279.86	7,023,881.10	7,023,881.10	90,398.76

MANUEL ALBERTO MENDOZA ESPARZA
 DIRECTOR GENERAL

ING. FEDERICO DE JESUS OROZCO AVILES
 ENCARGADO DE LA SUBDIRECCION ADMINISTRATIVA

PROGRAMAS Y PROYECTOS DE INVERSION E INDICADORES DE RESULTADOS.

GOBIERNO DEL ESTADO DE NAYARIT
PRESUPUESTO DE EGRESOS DEL ESTADO DE NAYARIT 2022
PRESUPUESTO BASADO EN RESULTADOS
MATRIZ DE INDICADORES PARA RESULTADOS (MIR) 2022
REPORTE DE AVANCE DE METAS DE LOS INDICADORES

Periodo que se reporta: Cuarto Trimestre

DEPENDENCIA:		INSTITUTO NAYARITA DE LA JUVENTUD (INJUVE)					MIR (INJUVE) - 1					DESGLOSE DE MONTO ASIGNADO AL PROGRAMA PRESUPUESTAL					CRITERIO DE DEFINICION DEL MONTO ASIGNADO (Metr. en con. N)		MONTO EJERCIDO AL TRIMESTRE QUE SE REPORTA				NOTA COMPLEMENTARIA (Respecto a los montos)											
PED 2021-2027		CLAVE FUNCIONAL																																
E. REC.	E. GEN.	FN	FUN	SM	MF	PP	NOMBRE DEL PROGRAMA PRESUPUESTARIO (PPP)					PP principal	PP indirecto	Costo Continuo	Costo Invers.	MONTO DEL PP AUTORIZADO EN EL PRESUPUESTO DE EGRESOS		MONTO ASIGNADO DEL PP A LA DEPENDENCIA		MONTO ASIGNADO A LA MIR		REAL	ESTIMADO	1er. Trimestre	2do. Trimestre	3er. Trimestre	4to. Trimestre	El presupuesto asignado uerofundable, por lo que se presentaron ampliaciones presupuestales a la imputación correspondiente para gasto corriente por \$2,941,416.26						
ER2	ER2-3			02	04	02	E	070	Fortalecimiento e impulso del bienestar de la Juventud					X		X			4,172,864	4,172,864	4,172,864	X		1,357,327	2,871,284	3,990,300	7,114,200							
Nombre de Beneficiarios (Población objetivo):							Jóvenes de 12 a 29 de años de edad en el estado					Núm. de Benef.:		0		Montos de Otras Fuentes de Financiamiento:					0													
Resumen Narrativo		Nombre del indicador		Definición		Fórmula		Unidad de Medida / Precios		Tipo de Indicador / Dimensión y Medir		Sentido Ideal del Indicador		Supuestos		Linea Base		Variables de la fórmula		Metas		1er. Trimestre		2do. Trimestre		3er. Trimestre		4to. Trimestre		Justificación de Resultados				
																Año de la Línea Base		Línea Base		Datos de las variables		Resultados		Datos de las variables		Resultados		Datos de las variables		Resultados		Análisis inicial e interpretación de Resultados		Fuente de Información del Indicador
Nivel: Fin																																		
Contribuir al bienestar de la juventud nayarita a través de apoyo orientado por el Instituto		Tasa de cobertura de atención juvenil		Muestra la cobertura de atención por cada 1000 habitantes con rango de edades de 12 a 29 años en el estado		((Total de jóvenes atendidos en el año actual / Total de población en el estado de 12 a 29 años) * 1000)		Tasa Anual		Estratégico Eficiencia		Ascendente		Jóvenes de 12 a 29 años en el estado en busca de algún tipo de atención y se les es otorgada ya sea por medio de asesorías, en talleres de emprendimiento, asistencia técnica, talleres o capacitación otorgada por el Instituto. Incorporación en alguna convocatoria o beca institucional otorgada		2021		Total De Jóvenes Atendidos En El Año Actual Total De Población En El Estado De 12 A 29 Años		3,000.00 381,584.00		0.36								2,270.00 381,584.00		6.11		Registros administrativos del área de control y evaluación
Nivel: Propósito																																		
Los jóvenes de 12 a 29 años de edad emprendedores, promotores de eventos, voluntarios del nivel medio superior y líderes de clubes deportivos, artísticos y deportivos amateurs o con acciones deportivas reciben atención y reconocimiento para el fomento y desarrollo de sus inquietudes y capacidades en el Estado		Variación Porcentual de Jóvenes apoyados en un año respecto a otro		Mide la variación porcentual de jóvenes que recibieron apoyo durante de los acciones del Instituto en el año actual con relación al año anterior		((Jóvenes beneficiados con acciones del Instituto en el año actual / Jóvenes beneficiados con acciones del Instituto en el año anterior) * 100)		Variación Porcentual Anual		Estratégico Eficiencia		Ascendente		Jóvenes reciben apoyo al estado a través de las acciones que ha realizado mediante el Instituto, como becas institucionales, becas en convocatorias de programas federales		2021		Jóvenes Beneficiados Con Acciones Del Instituto En El Año Actual Jóvenes Beneficiados Con Acciones Del Instituto En El Año Inmediato Anterior		600.00 583.00		2.92								1,632.00 583.00 179.90		6.11		Archivo general de información entregado por las coordinaciones integradas del Instituto a la Subdirección de Control y Evaluación
Nivel: Componente																																		
C1.- Descuentos para inscripción y matriculación a instituciones de nivel superior entre instituciones educativas públicas y privadas lograda		Variación Porcentual de Descuentos logrados a estudiantes en un año respecto a otro		Mide los descuentos para inscripción o matriculación en instituciones educativas de nivel superior públicas o privadas que se logran para estudiantes en un periodo determinado del año actual con relación al mismo periodo del año anterior		((Descuentos logrados en el periodo actual / Descuentos logrados en el mismo periodo del año anterior) * 100)		Variación Porcentual Trimestral		Gestión Eficiencia		Ascendente		Jóvenes que solicitan beca institucional de descuento a través del Programa Educación Juvenil, y les fue otorgada		2021		Descuentos Logrados En El Periodo T Del Año Actual Descuentos Logrados En El Periodo T Del Año Inmediato Anterior		170.00 187.00		-9.00		19.00		105.00		236.00		154.00		Archivo general de información entregado por las Coordinaciones integradas del Instituto a la Subdirección de Control y Evaluación		
C2.- Habilidades emprendedoras a jóvenes emprendedores osembradores		Porcentaje de jóvenes emprendedores capacitados en habilidades empresariales		Mide los jóvenes a los que se les otorga capacitación para desarrollar sus ideas empresariales		((Jóvenes capacitados / jóvenes que incluyen a solicitar apoyo) * 100)		Porcentaje Trimestral		Gestión Eficiencia		Ascendente		La fábrica de Economía Solidaria en un espacio que tiene su ubicación en las instalaciones del Instituto Nayarita de la Juventud, otorga capacitación mediante cursos, talleres, capacitaciones en este espacio		2021		Jóvenes Capacitados Jóvenes Que Acuden A Solicitar Apoyos		200.00 206.00		100.00		43.00		137.00		277.00		1,269.00		Archivo general de información entregado por las Coordinaciones de Proyectos Productivos del Instituto Nayarita de la Juventud y la Subdirección de Control y Evaluación		
C2.- Habilidades emprendedoras a jóvenes emprendedores osembradores		Porcentaje de proyectos desarrollados por jóvenes emprendedores		Muestra la cantidad de proyectos de emprendedores concluidos que cuentan con desarrollos con relación a los proyectos registrados		((N. de Proyectos concluidos / Total de Proyectos registrados) * 100)		Porcentaje Trimestral		Gestión Eficiencia		Ascendente		La fábrica de Economía Solidaria en un espacio que cuenta con a herramientas, materiales para que los jóvenes y emprendedores		2021		N. De Proyectos Concluidos Total De Proyectos Registrados		12.00 12.00		3.00		9.00		11.00		29.00		241.67		Debido a las convocatorias que se otorgan durante el año para el registro de marzo y a la formación y experiencia del equipo de trabajo (50) jóvenes, con sólo en las convocatorias de Control y Evaluación		

Resumen Narrativo	Nombre del Indicador	Definición	Fórmula	Unidad de Medida / Frecuencia	Tipo de Indicador / Dimensión o Medir	Gestión Ideal del Indicador	Supuestos	Línea Base		Variables de la fórmula	Metas		1er. Trimestre	2do. Trimestre	3er. Trimestre	4to. Trimestre	Justificación de Resultados			
								Año de la Línea Base	Línea Base		Datos de las variables	Resultado	Datos de las variables	Resultado	Datos de las variables	Resultado	Datos de las variables	Resultado	Análisis inicial e Interpretación de Resultados	Fuente de Información del Indicador
							emprendimientos. La Coordinación de Proyectos / Productivos sin embargo de promover y llevar a cabo cursos y talleres en materia de emprendimiento, administración, finanzas y marketing para reforzar los conocimientos de los jóvenes.			N. De Proyectos Concluidos Total De Proyectos Registrados	12.00 12.00	3.00 3.00	9.00 6.00	11.00 9.00	20.00 12.00				Intitula a la subdirección de control y evaluación. proyectos de los que se tenían planeados.	
C3 - Reconocimiento a jóvenes destacadas entregadas	Porcentaje de participantes registrados	Mide la cantidad de prospectos que se registran a partir de la publicación de la Convocatoria para obtener el Premio Estatal de la Juventud de un año respecto al otro	$(\text{Propuestas registradas en el año actual} - \text{Propuestas registradas en el año anterior}) / \text{Propuestas registradas en el año anterior} * 100$	Variación Porcentual Anual	Gestión Eficiencia	Ascendente	Indicador que mide la cantidad de jóvenes registrados para lograr ser acreedores del Premio Estatal a la Juventud.	2021		Propuestas Registradas En El Año Actual Propuestas Registradas En El Año Anterior	50.00 50.00	0.00			93.00 50.00	86.00		Derivado del año de trabajo durante el 2022 las propuestas registradas para el Premio Estatal de la Juventud aumentaron pues muchos jóvenes estuvieron antes en algún taller, orientación o evento y decidieron participar al conocer que existía esta oportunidad de distinción por lo que reanuncian.	Archivo general de información entregado por las Coordinación de Atención a la Juventud, la Subdirección de Control y Evaluación.	
C4 - Servicios del INJUVE a través de redes sociales difundidos	Porcentaje de Seguidores de las FAN Page del INJUVE	Mide el incremento de los seguidores en las páginas oficiales en redes sociales donde se publican las acciones del Instituto	$(\text{No. De seguidores del perfil de Facebook del Instituto en el trimestre actual} - \text{No. De seguidores de la cuenta de Instagram del Instituto en el trimestre actual}) / \text{Total de seguidores en redes sociales de los perfiles del Instituto en año anterior} * 100$	Variación Porcentual Trimestral	Gestión Eficiencia	Ascendente	Jóvenes que siguen las redes sociales del Instituto y sus contenidos	2021	0.68	Nº. De Seguidores Del Perfil De Facebook Del Instituto En El Trimestre Actual Nº. De Seguidores De La Cuenta De Instagram Del Instituto En El Trimestre Actual Total De Seguidores En Redes Sociales De Los Perfiles Del Instituto En Año Anterior	31,875.00 0.00 30,657.00	31,544.00 0.00 30,657.00	31,005.00 0.00 30,657.00	32,015.00 0.00 30,657.00	32,413.00 0.00 30,657.00	5.73		El aumento del número de seguidores en Facebook aumentó debido a la realización de publicaciones con un toque más juvenil menos coloridas. El mayor aumento de seguidores se dio en el tercer trimestre del 2022, ya que en octubre se llevó a cabo el Festival Emprenda, evento que atrajo a muchos interesados en participar en alguna de las múltiples actividades que se realizaron en dicho evento. En Instagram no hay registro de seguidores porque apenas se está habilitando esa red social.	Archivo general de información entregado por las coordinaciones integradas del Instituto Nayarita de la Juventud, la Subdirección de Control y Evaluación.	
C5 - Espacios de atención juvenil municipales creados y fortalecidos	Porcentaje de Espacios de atención juvenil habilitados en el Estado	Mide el porcentaje de avances en la instalación y fortalecimiento de espacios de apoyos a la Juventud en el Estado	$(\text{Espacios habilitados en el Estado} - \text{Espacios requeridos por habilitar en el Estado}) / \text{Espacios requeridos por habilitar en el Estado} * 100$	Porcentaje Semestral	Gestión Eficiencia	Ascendente	Apertura espacios de atención a la juventud en cada uno de los municipios del estado con la finalidad de brindar una mejor atención de calidad sin que los jóvenes que no residen en la capital tengan que trasladarse para obtener atención del Instituto	2021	0.00	Expositor Habilitado En El Estado Espacios Requeridos Por Habilitar En El Estado	1.00 1.00		0.00 0.00		1.00 0.00			Debido a que en el Programa Operativo Anual se establecieron estas actividades, no había un presupuesto asignado a ella, por lo que no se pudo llevar a cabo.	Archivo general de información entregado por las coordinaciones integradas del Instituto a la Subdirección de Control y Evaluación.	
C6 - Actividades recreativas, deportivas y culturales para jóvenes organizadas	Porcentaje de jóvenes participantes en actividades recreativas, deportivas y culturales en un año respecto al otro	Mide la variación porcentual de participación de jóvenes en las actividades recreativas, culturales, deportivas que organiza el Instituto en coordinación con otras organizaciones sociales	$(\text{Participantes en actividades recreativas, deportivas y culturales en el año actual} / \text{participantes en actividades recreativas, deportivas y culturales en el año anterior}) * 100$	Porcentaje Anual	Gestión Eficiencia	Ascendente	El Instituto Nayarita de la Juventud realiza año con año actividades programadas de manera anual, en año anterior debido a las medidas de salud y a la vida electo no se realizaron una menor cantidad de actividades	2021		Participantes En Actividades Recreativas, Deportivas Y Culturales En El Año Actual Participantes En Actividades Recreativas, Deportivas Y Culturales En El Año Anterior	250.00 56.00	348.43			56.00	96.43		Derivado de las condiciones existentes al inicio del año 2022, aumento al reporte presupuestal efectuado en el segundo semestre, las actividades del INJUVE se vieron reducidas, aún así, el número de jóvenes participantes en las actividades señaladas fueron más que en el año 2021 debido al Premio Estatal de la Juventud y a las emprendedoras del Festival Emprenda.	Archivo de la Subdirección de control y evaluación	
Nivel: Actividad																				
C1A1 Gestión de solicitudes de descuentos	Porcentaje de gestiones de solicitudes de descuento	Mide la cantidad de gestiones realizadas por el Instituto entre las instituciones de educación que participan dentro del programa ABO de becas.	$(\text{Solicitudes de descuento otorgadas} - \text{Solicitudes de descuento programadas}) / \text{Solicitudes de descuento programadas} * 100$	Porcentaje Trimestral	Gestión Eficacia	Ascendente	Instrucciones educativas y privadas temas convenios para generar descuentos de beneficio para estudiantes jóvenes nayaritas	2021	11.67	Solicitudes De Descuento Trimestrales Solicitudes De Descuento Programadas A Trimestre	170.00 170.00	19.00 20.00	105.00 70.00	288.00 120.00	334.00 170.00	196.47		Las gestiones realizadas en el 2022 superan las gestiones del 2021 porque hubo un aumento de convenios firmados con instituciones educativas, sobre todo en el segundo y tercer trimestre del año	Archivo general de información entregado por las Coordinación de Vinculación Institucional del Instituto Nayarita de la Juventud, y la Subdirección de Control y Evaluación.	
C2A1 Realización de talleres, charlas y conferencias	Porcentaje de talleres, charlas y conferencias impartidos	Mide la cantidad de charlas, talleres y conferencias impartidas dentro del espacio que ocupa la oficina del emprendedor dentro del INJUVE	$(\text{Talleres, charlas y conferencias impartidas} - \text{Talleres, charlas y conferencias programadas}) / \text{Impartir} * 100$	Porcentaje Trimestral	Gestión Eficiencia	Ascendente	Los jóvenes acuden a la convocatoria emitida en las redes sociales del Instituto	2021	55.56	Talleres, Charlas Y Conferencias Impartidas Talleres, Charlas Y Conferencias Programadas A Impartir	24.00 24.00	6.00 6.00	17.00 12.00	40.00 18.00	53.00 24.00	220.83		Estas actividades fueron muchas durante el año porque dos coordinaciones del INJUVE (Proyectos Productivos y Atención a la Juventud) se dedicaron a generar múltiples talleres y charlas con temas relacionados a la salud mental, prevención del embarazo adolescente, emprendimiento, etc., todo con ayuda del mismo equipo de cada coordinación o de aliados externos en el tema.	Archivo general de información entregado por las coordinaciones integradas del Instituto Nayarita de la Juventud, y la Subdirección de Control y Evaluación.	
C3A1 Recepción de propuestas para reconocimiento a jóvenes destacados	Porcentaje de propuestas recibidas para reconocimiento a jóvenes destacados	Mide la cantidad de propuestas recibidas en relación a las nominadas durante el proceso de selección de los ganadores del premio	$(\text{Propuestas recibidas} - \text{Propuestas proyectadas}) / \text{Proyectadas} * 100$	Porcentaje Anual	Gestión Eficiencia	Ascendente	Los jóvenes se registran de forma oportuna y eficaz durante el proceso de registro del premio estatal	2021		Propuestas Recibidas	50.00	100.00			83.00	188.00		Las propuestas recibidas aumentaron en el año 2022 en comparación al 2021 derivado del año de trabajo durante el 2022, ya que	Archivo general de información entregado por las coordinaciones	

Resumen Narrativo	Nombre del Indicador	Definición	Fórmula	Unidad de Medida / Frecuencia	Tipo de Indicador / Dimensión a medir	Sentido Ideal del Indicador	Supuestos	Línea Base		Variables de la fórmula	Metas		1er. Trimestre		2do. Trimestre		3er. Trimestre		4to. Trimestre		Justificación de Resultados						
								Año de la Línea Base	Línea Base		Datos de las variables	Resultado	Datos de las variables	Resultado	Datos de las variables	Resultado	Datos de las variables	Resultado	Datos de las variables	Resultado	Análisis inicial e Interpretación de Resultados	Fuente de Información del Indicador					
							de la Juventud			Propuestas Proyectadas	50.00											existía esta distinción al estar a actividades del INJUVE y seguir la página de Facebook.	Integración del Instituto a la Subdirección de Control y Evaluación				
CSA1 División de servicios del INJUVE en redes sociales	Porcentaje de publicaciones realizadas en redes sociales	Mide la cantidad de publicaciones realizadas en los medios digitales y redes sociales del Instituto	(N. de posteos difundidos - servicios del INJUVE en redes sociales / N. de posteos programados para difundir servicios del INJUVE en redes sociales) * 100	Porcentaje	Gestión	Ascendente	Esta intervención de parte de los usuarios de redes sociales hacia el contenido de las páginas oficiales del Instituto	2021	122.22	N. De Posteos Difundidos - Servicios Del Injuve En Redes Sociales N. De Posteos Programados Para Difundir Servicios Del Injuve En Redes Sociales	400.00	100.00	66.00	100.00	152.00	200.00	368.00	300.00	500.00	122.07	400.00	125.00	Los posteos realizados fueron superiores a los programados debido al aumento de flujo de actividades realizadas durante el 2022, pues se difundieron flyers y videos publicitarios y además de las evidencias de dichas actividades.	Archivo general de información entregado por las coordinaciones integradas del Instituto a la Subdirección de Control y Evaluación			
CSA1 Realización de reuniones con titulares municipales de la Juventud	Porcentaje de reuniones realizadas	Mide la cantidad de reuniones realizadas con los titulares de la juventud de los municipios	(Reuniones realizadas con titulares municipales de la juventud / reuniones programadas con titulares municipales de la juventud) * 100	Porcentaje	MI	Ascendente	Los jóvenes acuden a la convocatoria de la reunión mensual	2021	0.00	Reuniones Realizadas Con Titulares Municipales De La Juventud Reuniones Programadas Con Titulares Municipales De La Juventud	12.00	100.00			5.00	6.00						6.00	50.00	Las reuniones programadas no se pudieron efectuar en su totalidad debido a la incompatibilidad de agendas	Archivo general de información entregado por las coordinaciones integradas del Instituto a la Subdirección de control y evaluación		
CSA1 Realización de actividades recreativas, deportivas y culturales para jóvenes	Porcentaje de actividades recreativas, deportivas y culturales para jóvenes	Mide la cantidad de actividades recreativas, artísticas, deportivas y culturales realizadas	(Cantidad de actividades recreativas deportivas y culturales realizadas en el evento anual / cantidad de actividades recreativas deportivas y culturales programadas a realizar en el evento anual) * 100	Porcentaje	Gestión	Ascendente	Los jóvenes se registran de manera oportuna y eficaz en las convocatorias del Instituto	2021		Cantidad De Actividades Recreativas Deportivas Y Culturales Realizadas En El Evento Anual Cantidad De Actividades Recreativas Deportivas Y Culturales Programadas A Realizar En El Evento Anual	2.00	100.00											4.00	2.00	200.00	El Premio Estatal de la Juventud y La Herencia Educativa son actividades que se realizan año tras año. Sin embargo, al notar la necesidad por realizar un evento dedicado a las juventudes emprendedoras se organizó el Festival Emprendedor. Además, la nueva administración decidió realizar una carrera de colonias para cerrar el año	Archivo general de información entregado por las coordinaciones integradas del Instituto a la Subdirección de Control y Evaluación


 2021 2027
 GOBIERNO DEL ESTADO DE NAYARIT
 INSTITUTO NAYARITA DE LA JUVENTUD
 DIRECCIÓN GENERAL
 L.A. MANUEL ALBERTO MENDOZA ESPARZA
 DIRECTOR GENERAL DEL INSTITUTO NAYARITA DE LA JUVENTUD


 2021 2027
 GOBIERNO DEL ESTADO DE NAYARIT
 INSTITUTO NAYARITA DE LA JUVENTUD
 DIRECCIÓN GENERAL
 L.A. MANUEL ALBERTO MENDOZA ESPARZA
 DIRECTOR GENERAL



 2021 2027
 GOBIERNO DEL ESTADO DE NAYARIT
 INSTITUTO NAYARITA DE LA JUVENTUD
 SUBDIRECCIÓN DE CONTROL Y EVALUACIÓN
 L.C. MARCOS ANTONIO LÓPEZ SALAZAR
 SUBDIRECTOR DE CONTROL Y EVALUACIÓN

Fecha de Elaboración: 11/01/2023

Cuenta Pública 2022
INSTITUTO NAYARITA DE LA JUVENTUD
Relación de cuentas bancarias productivas específicas

Fondo, Programa o Convenio	Datos de la Cuenta Bancaria	
	Institución Bancaria	Número de Cuenta
NO APLICA		


L.A. MANUEL ALBERTO MENDOZA ESPARZA
DIRECTOR GENERAL


ING. FEDERICO DE JESUS OROZCO AVILES
ENCARGADO DE LA SUBDIRECCION
ADMINISTRATIVA.



Usr: supervisor
Rep: rptActivosValorEnLibros

INSTITUTO NAYARITA DE LA JUVENTUD
NAYARIT
Relación de Bienes que Componen su Patrimonio
Al 31/12/2022

Fecha y hora de Impresión

21/feb./2023

10:30 a. m.

Código	Descripción del Bien	Valor en Libros
5110700004-9	ARCHIVERO DE MADERA	\$4,500.01
5110700004-10	ARCHIVERO DE MADERA	\$4,500.01
5110700004-11	ARCHIVERO DE MADERA	\$4,500.01
5110700004-13	ARCHIVERO DE MADERA	\$4,500.01
5110700004-14	ARCHIVERO DE MADERA	\$4,500.01
5110700004-12	ARCHIVERO DE MADERA	\$4,500.00
5110700004-15	ARCHIVERO DE MADERA	\$4,500.01
5110700004-3	ARCHIVERO DE MADERA	\$2,407.00
5110700004-4	ARCHIVERO DE MADERA	\$2,407.00
5110700004-6	ARCHIVERO DE MADERA	\$2,045.99
5110700004-7	ARCHIVERO DE MADERA	\$2,320.00
5110700004-8	ARCHIVERO DE MADERA	\$754.00
5190400002-1	CABALLETE	\$361.66
5190400002-2	CABALLETE	\$361.66
5190400002-3	CABALLETE	\$361.66
5110700032-1	CREDENZA	\$3,920.80
5110700032-2	CREDENZA	\$3,920.80
5110700032-3	CREDENZA	\$3,920.80
5110700111-1	DESPACHADOR DE AGUA ROYAL	\$999.00
5110700034-1	ESCRITORIO	\$3,340.80
5110700035-8	ESCRITORIO DE MADERA	\$3,340.80
5110700035-9	ESCRITORIO DE MADERA	\$3,059.00
5110700035-10	ESCRITORIO DE MADERA	\$2,628.74
5110700035-7	ESCRITORIO DE MADERA	\$1,368.00
5110700035-5	ESCRITORIO DE MADERA	\$3,340.80
5110700035-6	ESCRITORIO DE MADERA	\$3,340.80



Usr: supervisor
Rep: rptActivosValorEnLibros

INSTITUTO NAYARITA DE LA JUVENTUD
NAYARIT
Relación de Bienes que Componen su Patrimonio
Al 31/12/2022

Fecha y hora de Impresión

21/feb./2023

10:30 a. m.

Código	Descripción del Bien	Valor en Libros
5110700035-3	ESCRITORIO DE MADERA	\$2,400.00
5110700035-23	ESCRITORIO DE MADERA	\$4,449.58
5110700035-24	ESCRITORIO DE MADERA	\$4,160.00
5110700035-25	ESCRITORIO DE MADERA	\$4,160.00
5110700035-26	ESCRITORIO DE MADERA	\$4,160.00
5110700035-27	ESCRITORIO DE MADERA	\$4,160.00
5110700035-21	ESCRITORIO DE MADERA	\$2,740.99
5110700035-22	ESCRITORIO DE MADERA	\$3,340.80
5110700035-19	ESCRITORIO DE MADERA	\$3,578.60
5110700035-20	ESCRITORIO DE MADERA	\$3,578.60
5110700035-17	ESCRITORIO DE MADERA	\$3,340.80
5110700035-18	ESCRITORIO DE MADERA	\$3,340.00
5110700035-11	ESCRITORIO DE MADERA	\$274.99
5110700049-6	LIBRERO DE MADERA	\$2,006.57
5110700049-7	LIBRERO DE MADERA	\$5,148.02
5110700049-1	LIBRERO DE MADERA	\$3,552.00
5110700052-1	MESA	\$1,274.84
5110700052-2	MESA	\$1,274.84
5110700052-3	MESA	\$1,492.92
5110700052-4	MESA	\$1,492.92
5110700052-5	MESA	\$19,324.69
5110700052-6	MESA	\$7,600.32
5110700060-1	MESA DE CENTRO	\$2,888.40
5110700060-2	MESA DE CENTRO	\$13,473.98
5110700060-3	MESA DE CENTRO	\$3,181.30
5110700060-4	MESA DE CENTRO	\$3,181.30



INSTITUTO NAYARITA DE LA JUVENTUD
NAYARIT
Relación de Bienes que Componen su Patrimonio

Fecha y hora de Impresión

21/feb./2023

10:30 a. m.

Código	Descripción del Bien	Valor en Libros
5110700112-1	PUFF PERA SILLON	\$1,199.00
5110700112-2	PUFF PERA SILLON	\$1,199.00
5110700112-3	PUFF PERA SILLON	\$1,199.00
5110700112-4	PUFF PERA SILLON	\$1,199.00
5110700112-5	PUFF PERA SILLON	\$1,199.00
5110700112-6	PUFF PERA SILLON	\$1,199.00
5110700112-7	PUFF PERA SILLON	\$1,199.00
5110700112-8	PUFF PERA SILLON	\$1,199.00
5110700112-9	PUFF PERA SILLON	\$1,199.00
5110700112-10	PUFF PERA SILLON	\$1,199.00
5110700112-11	PUFF PERA SILLON	\$1,099.01
5110700112-12	PUFF PERA SILLON	\$1,099.01
5110700112-13	PUFF PERA SILLON	\$1,099.01
5110700094-76	SILLA	\$504.01
5110700094-77	SILLA	\$504.01
5110700094-78	SILLA	\$504.01
5110700094-79	SILLA	\$504.01
5110700094-80	SILLA	\$504.01
5110700094-81	SILLA	\$504.01
5110700094-82	SILLA	\$504.01
5110700094-58	SILLA	\$754.00
5110700094-59	SILLA	\$754.00
5110700094-60	SILLA	\$754.00
5110700094-22	SILLA	\$599.99
5110700094-23	SILLA	\$599.99
5110700094-24	SILLA	\$449.99



INSTITUTO NAYARITA DE LA JUVENTUD
NAYARIT
Relación de Bienes que Componen su Patrimonio

Fecha y hora de Impresión

21/feb./2023

10:30 a. m.

Código	Descripción del Bien	Valor en Libros
5110700094-48	SILLA	\$15.30
5110700094-49	SILLA	\$156.13
5110700094-50	SILLA	\$156.13
5110700094-51	SILLA	\$156.13
5110700094-52	SILLA	\$156.13
5110700094-53	SILLA	\$156.13
5110700094-54	SILLA	\$156.13
5110700094-55	SILLA	\$156.13
5110700094-56	SILLA	\$156.13
5110700094-57	SILLA	\$156.13
5110700094-11	SILLA	\$199.99
5110700094-12	SILLA	\$199.99
5110700094-13	SILLA	\$199.99
5110700094-14	SILLA	\$199.99
5110700094-15	SILLA	\$199.99
5110700094-16	SILLA	\$199.99
5110700094-17	SILLA	\$199.99
5110700094-18	SILLA	\$199.99
5110700094-19	SILLA	\$199.99
5110700094-20	SILLA	\$199.99
5110700094-21	SILLA	\$2,320.00
5110700094-25	SILLA	\$857.13
5110700094-26	SILLA	\$857.13
5110700094-27	SILLA	\$857.13
5110700094-28	SILLA	\$199.99
5110700094-29	SILLA	\$199.99

INSTITUTO NAYARITA DE LA JUVENTUD
NAYARIT
Relación de Bienes que Componen su Patrimonio
 21/02/2023

Fecha y hora de Impresión

21/feb./2023
 10:30 a. m.

Código	Descripción del Bien	Valor en Libros
5110700094-30	SILLA	\$199.99
5110700094-31	SILLA	\$199.99
5110700094-32	SILLA	\$199.99
5110700094-33	SILLA	\$199.99
5110700094-34	SILLA	\$199.99
5110700094-35	SILLA	\$199.99
5110700094-36	SILLA	\$199.99
5110700094-37	SILLA	\$199.99
5110700094-38	SILLA	\$199.99
5110700094-39	SILLA	\$199.99
5110700094-40	SILLA	\$199.99
5110700094-41	SILLA	\$199.99
5110700094-42	SILLA	\$199.99
5110700094-43	SILLA	\$199.99
5110700094-44	SILLA	\$199.99
5110700094-45	SILLA	\$1,459.99
5110700094-46	SILLA	\$449.99
5110700094-47	SILLA	\$449.99
5110700094-7	SILLA	\$857.13
5110700094-8	SILLA	\$857.13
5110700094-9	SILLA	\$857.13
5110700094-5	SILLA	\$599.99
5110700094-6	SILLA	\$599.99
5110700094-1	SILLA	\$449.99
5110700094-2	SILLA	\$449.99
5110700094-3	SILLA	\$449.99

INSTITUTO NAYARITA DE LA JUVENTUD
NAYARIT
Relación de Bienes que Componen su Patrimonio
Al 31/12/2022

Fecha y hora de Impresión

21/feb./2023

10:30 a. m.

Código	Descripción del Bien	Valor en Libros
5110700094-4	SILLA	\$449.99
5110700094-70	SILLA	\$1,368.80
5110700094-71	SILLA	\$1,368.80
5110700094-72	SILLA	\$1,368.80
5110700094-61	SILLA	\$500.00
5110700094-62	SILLA	\$500.00
5110700094-63	SILLA	\$500.00
5110700094-64	SILLA	\$500.00
5110700094-65	SILLA	\$500.00
5110700094-66	SILLA	\$500.00
5110700094-67	SILLA	\$599.99
5110700094-68	SILLA	\$599.99
5110700094-69	SILLA	\$857.13
5110700094-73	SILLA	\$504.01
5110700094-74	SILLA	\$504.01
5110700094-75	SILLA	\$504.01
5110700097-35	SILLA GIRATORIA	\$438.65
5110700097-36	SILLA GIRATORIA	\$438.65
5110700097-1	SILLA GIRATORIA	\$1,150.00
5110700097-2	SILLA GIRATORIA	\$1,150.00
5110700097-3	SILLA GIRATORIA	\$1,150.00
5110700097-4	SILLA GIRATORIA	\$1,150.00
5110700097-5	SILLA GIRATORIA	\$1,150.00
5110700097-6	SILLA GIRATORIA	\$1,150.00
5110700097-7	SILLA GIRATORIA	\$1,150.00
5110700097-8	SILLA GIRATORIA	\$1,150.00



Usr: supervisor
Rep: rptActivosValorEnLibros

INSTITUTO NAYARITA DE LA JUVENTUD
NAYARIT
Relación de Bienes que Componen su Patrimonio
Al 31/12/2022

Fecha y hora de Impresión

21/feb./2023

10:30 a. m.

Código	Descripción del Bien	Valor en Libros
5110700097-9	SILLA GIRATORIA	\$1,150.00
5110700097-10	SILLA GIRATORIA	\$1,150.00
5110700097-11	SILLA GIRATORIA	\$1,150.00
5110700097-12	SILLA GIRATORIA	\$1,150.00
5110700097-13	SILLA GIRATORIA	\$1,150.00
5110700097-14	SILLA GIRATORIA	\$1,150.00
5110700097-15	SILLA GIRATORIA	\$1,150.00
5110700097-16	SILLA GIRATORIA	\$1,150.00
5110700097-17	SILLA GIRATORIA	\$1,150.00
5110700097-18	SILLA GIRATORIA	\$1,150.00
5110700097-19	SILLA GIRATORIA	\$1,150.00
5110700097-20	SILLA GIRATORIA	\$1,150.00
5110700097-21	SILLA GIRATORIA	\$1,150.00
5110700097-22	SILLA GIRATORIA	\$1,150.00
5110700097-23	SILLA GIRATORIA	\$1,150.00
5110700097-24	SILLA GIRATORIA	\$1,150.00
5110700097-25	SILLA GIRATORIA	\$1,150.00
5110700097-26	SILLA GIRATORIA	\$1,150.00
5110700097-27	SILLA GIRATORIA	\$1,150.00
5110700097-28	SILLA GIRATORIA	\$1,150.00
5110700097-29	SILLA GIRATORIA	\$1,150.00
5110700097-30	SILLA GIRATORIA	\$1,150.00
5110700097-31	SILLA GIRATORIA	\$1,150.00
5110700097-32	SILLA GIRATORIA	\$1,150.00
5110700097-33	SILLA GIRATORIA	\$1,150.00
5110700097-34	SILLA GIRATORIA	\$1,150.00

INSTITUTO NAYARITA DE LA JUVENTUD
NAYARIT
Relación de Bienes que Componen su Patrimonio
Al 31/12/2022

Fecha y hora de Impresión

21/feb./2023

10:30 a. m.

Código	Descripción del Bien	Valor en Libros
5110700101-1	SILLON	\$2,320.00
5150300022-1	EQUIPO MULTIFUNCIONAL (IMPRIME, FAXEA, ESCANEA Y FOTOCOPIA)	\$3,478.66
5150300022-2	EQUIPO MULTIFUNCIONAL (IMPRIME, FAXEA, ESCANEA Y FOTOCOPIA)	\$1,549.42
5150300022-3	EQUIPO MULTIFUNCIONAL (IMPRIME, FAXEA, ESCANEA Y FOTOCOPIA)	\$1,900.00
5150300022-5	EQUIPO MULTIFUNCIONAL (IMPRIME, FAXEA, ESCANEA Y FOTOCOPIA)	\$2,347.03
5150300022-4	EQUIPO MULTIFUNCIONAL (IMPRIME, FAXEA, ESCANEA Y FOTOCOPIA)	\$7,549.42
5150300022-6	EQUIPO MULTIFUNCIONAL (IMPRIME, FAXEA, ESCANEA Y FOTOCOPIA)	\$3,680.68
5150300022-7	EQUIPO MULTIFUNCIONAL (IMPRIME, FAXEA, ESCANEA Y FOTOCOPIA)	\$7,526.52
5150300022-8	EQUIPO MULTIFUNCIONAL (IMPRIME, FAXEA, ESCANEA Y FOTOCOPIA)	\$4,526.52
5150300022-9	EQUIPO MULTIFUNCIONAL (IMPRIME, FAXEA, ESCANEA Y FOTOCOPIA)	\$4,526.52
5150300022-10	EQUIPO MULTIFUNCIONAL (IMPRIME, FAXEA, ESCANEA Y FOTOCOPIA)	\$4,526.52
5150300029-3	IMPRESORA	\$4,327.99
5150300029-4	IMPRESORA	\$2,381.36
5150300029-6	IMPRESORA	\$678.60
5150300029-2	IMPRESORA	\$1,499.00
5150300029-1	IMPRESORA	\$5,300.00
5150300029-5	IMPRESORA	\$678.60
5150300046-2	LECTOR TARJETAS	\$380.00
5150300046-1	LECTOR TARJETAS	\$380.00
5150300046-8	LECTOR TARJETAS	\$1,700.74
5150300046-9	LECTOR TARJETAS	\$1,700.74
5150300046-10	LECTOR TARJETAS	\$1,700.74
5150300046-4	LECTOR TARJETAS	\$2,088.00
5150300046-3	LECTOR TARJETAS	\$1,740.00
5150300046-5	LECTOR TARJETAS	\$450.00
5150300046-6	LECTOR TARJETAS	\$5,603.45

INSTITUTO NAYARITA DE LA JUVENTUD
NAYARIT
Relación de Bienes que Componen su Patrimonio
Al 31/12/2022

Fecha y hora de Impresión

21/feb./2023

10:30 a. m.

Código	Descripción del Bien	Valor en Libros
5150300046-7	LECTOR TARJETAS	\$5,603.45
5150300046-11	LECTOR TARJETAS	\$3,954.37
5150300046-12	LECTOR TARJETAS	\$1,580.55
5150300054-42	MICRO-COMPUTADORA	\$3,516.01
5150300054-37	MICRO-COMPUTADORA	\$15,517.21
5150300054-35	MICRO-COMPUTADORA	\$3,360.00
5150300054-36	MICRO-COMPUTADORA	\$360.00
5150300054-34	MICRO-COMPUTADORA	\$3,731.00
5150300054-33	MICRO-COMPUTADORA	\$3,731.00
5150300054-23	MICRO-COMPUTADORA	\$15,703.00
5150300054-24	MICRO-COMPUTADORA	\$5,703.00
5150300054-25	MICRO-COMPUTADORA	\$5,703.00
5150300054-26	MICRO-COMPUTADORA	\$5,703.00
5150300054-27	MICRO-COMPUTADORA	\$3,731.00
5150300054-32	MICRO-COMPUTADORA	\$1,549.42
5150300054-38	MICRO-COMPUTADORA	\$10,316.52
5150300054-39	MICRO-COMPUTADORA	\$4,316.52
5150300054-40	MICRO-COMPUTADORA	\$4,316.52
5150300054-41	MICRO-COMPUTADORA	\$5,514.21
5150300054-6	MICRO-COMPUTADORA	\$4,297.58
5150300054-3	MICRO-COMPUTADORA	\$15,703.00
5150300054-1	MICRO-COMPUTADORA	\$15,000.00
5150300054-2	MICRO-COMPUTADORA	\$19,200.00
5150300054-7	MICRO-COMPUTADORA	\$18,004.00
5150300054-8	MICRO-COMPUTADORA	\$23,885.50
5150300054-4	MICRO-COMPUTADORA	\$9,200.00

INSTITUTO NAYARITA DE LA JUVENTUD
NAYARIT
Relación de Bienes que Componen su Patrimonio
Al 31/12/2022

Fecha y hora de Impresión

21/feb./2023

10:30 a. m.

Código	Descripción del Bien	Valor en Libros
5150300054-5	MICRO-COMPUTADORA	\$7,527.58
5150300054-12	MICRO-COMPUTADORA	\$4,678.70
5150300054-13	MICRO-COMPUTADORA	\$4,678.70
5150300054-14	MICRO-COMPUTADORA	\$14,678.70
5150300054-15	MICRO-COMPUTADORA	\$14,678.70
5150300054-16	MICRO-COMPUTADORA	\$4,678.70
5150300054-17	MICRO-COMPUTADORA	\$4,678.70
5150300054-18	MICRO-COMPUTADORA	\$4,678.70
5150300054-21	MICRO-COMPUTADORA	\$4,678.70
5150300054-22	MICRO-COMPUTADORA	\$4,678.70
5150300054-19	MICRO-COMPUTADORA	\$5,380.82
5150300054-20	MICRO-COMPUTADORA	\$4,678.70
5150300054-10	MICRO-COMPUTADORA	\$7,678.70
5150300054-11	MICRO-COMPUTADORA	\$4,678.70
5150300054-9	MICRO-COMPUTADORA	\$350.00
5150300054-28	MICRO-COMPUTADORA	\$4,431.64
5150300054-29	MICRO-COMPUTADORA	\$4,431.84
5150300054-30	MICRO-COMPUTADORA	\$4,431.84
5150300054-31	MICRO-COMPUTADORA	\$4,431.84
5150300055-4	MICROCOMPUTADORA PORTATIL	\$8,000.02
5150300055-5	MICROCOMPUTADORA PORTATIL	\$9,200.00
5150300055-1	MICROCOMPUTADORA PORTATIL	\$7,899.60
5150300055-16	MICROCOMPUTADORA PORTATIL	\$8,997.56
5150300055-7	MICROCOMPUTADORA PORTATIL	\$9,638.69
5150300055-8	MICROCOMPUTADORA PORTATIL	\$9,638.69
5150300055-9	MICROCOMPUTADORA PORTATIL	\$9,638.69

INSTITUTO NAYARITA DE LA JUVENTUD
NAYARIT
Relación de Bienes que Componen su Patrimonio
ΔΙ 31/12/2022

Fecha y hora de Impresión

21/feb./2023

10:30 a. m.

Código	Descripción del Bien	Valor en Libros
5150300055-10	MICROCOMPUTADORA PORTATIL	\$9,638.69
5150300055-11	MICROCOMPUTADORA PORTATIL	\$9,638.69
5150300055-12	MICROCOMPUTADORA PORTATIL	\$9,638.69
5150300055-13	MICROCOMPUTADORA PORTATIL	\$9,638.69
5150300055-14	MICROCOMPUTADORA PORTATIL	\$9,638.69
5150300055-15	MICROCOMPUTADORA PORTATIL	\$9,638.69
5150300055-2	MICROCOMPUTADORA PORTATIL	\$18,004.00
5150300055-3	MICROCOMPUTADORA PORTATIL	\$8,004.00
5150300055-6	MICROCOMPUTADORA PORTATIL	\$5,862.07
5150300055-17	MICROCOMPUTADORA PORTATIL	\$1,945.70
5150300055-18	MICROCOMPUTADORA PORTATIL	\$1,945.70
5150300058-30	MONITOR	\$1,549.42
5150300058-25	MONITOR	\$1,900.00
5150300058-24	MONITOR	\$1,900.00
5150300058-23	MONITOR	\$1,900.00
5150300058-2	MONITOR	\$1,549.42
5150300058-3	MONITOR	\$1,549.42
5150300058-4	MONITOR	\$1,549.42
5150300058-5	MONITOR	\$1,549.42
5150300058-6	MONITOR	\$1,549.42
5150300058-7	MONITOR	\$1,549.42
5150300058-8	MONITOR	\$1,549.42
5150300058-9	MONITOR	\$1,549.42
5150300058-10	MONITOR	\$1,549.42
5150300058-11	MONITOR	\$1,549.46
5150300058-12	MONITOR	\$1,900.00



Usr: supervisor
Rep: rptActivosValorEnLibros

INSTITUTO NAYARITA DE LA JUVENTUD
NAYARIT
Relación de Bienes que Componen su Patrimonio
Al 31/12/2022

Fecha y hora de Impresión

21/feb./2023

10:30 a. m.

Código	Descripción del Bien	Valor en Libros
5150300058-13	MONITOR	\$1,900.00
5150300058-14	MONITOR	\$1,900.00
5150300058-15	MONITOR	\$1,900.00
5150300058-16	MONITOR	\$1,900.00
5150300058-17	MONITOR	\$1,900.00
5150300058-18	MONITOR	\$1,900.00
5150300058-19	MONITOR	\$1,900.00
5150300058-20	MONITOR	\$1,900.00
5150300058-21	MONITOR	\$1,549.00
5150300058-22	MONITOR	\$1,549.42
5150300058-29	MONITOR	\$1,900.00
5150300058-28	MONITOR	\$1,549.00
5150300058-27	MONITOR	\$1,549.00
5150300058-26	MONITOR	\$1,549.00
5150300058-1	MONITOR	\$1,549.42
5190100022-1	TELEVISION	\$15,990.00
5210100008-1	MICROFONO	\$699.00
5210100014-4	PANTALLA PROYECTOR	\$6,000.00
5210100014-2	PANTALLA PROYECTOR	\$7,586.21
5210100014-3	PANTALLA PROYECTOR	\$7,586.21
5210100014-1	PANTALLA PROYECTOR	\$6,000.00
5220100033-3	MESA AJEDREZ	\$6,465.52
5220100033-1	MESA AJEDREZ	\$460.48
5220100033-2	MESA AJEDREZ	\$4,602.48
5230100019-1	CAMARA DE VIDEO DIGITAL	\$9,599.00
5230100021-1	CAMARA FOTOGRAFICA	\$2,689.66



Usr: supervisor
Rep: rptActivosValorEnLibros

INSTITUTO NAYARITA DE LA JUVENTUD
NAYARIT
Relación de Bienes que Componen su Patrimonio
Al 31/12/2022

Fecha y hora de Impresión

21/feb./2023

10:30 a. m.

Código	Descripción del Bien	Valor en Libros
5230100022-1	CAMARA FOTOGRAFICA DIGITAL	\$9,999.99
5230100078-4	VIDEOPROYECTOR	\$7,999.99
5230100078-7	VIDEOPROYECTOR	\$8,699.00
5230100078-8	VIDEOPROYECTOR	\$799.00
5230100078-5	VIDEOPROYECTOR	\$8,103.45
5230100078-6	VIDEOPROYECTOR	\$4,655.17
5230100078-2	VIDEOPROYECTOR	\$7,679.39
5230100078-3	VIDEOPROYECTOR	\$7,563.39
5230100078-1	VIDEOPROYECTOR	\$12,563.11
5290100004-17	BOCINA	\$5,199.12
5290100004-1	BOCINA	\$1,896.55
5290100004-2	BOCINA	\$1,896.55
5290100004-3	BOCINA	\$1,896.55
5290100004-4	BOCINA	\$1,896.55
5290100004-18	BOCINA	\$7,361.99
5290100004-11	BOCINA	\$96.04
5290100004-12	BOCINA	\$96.04
5290100004-13	BOCINA	\$96.04
5290100004-14	BOCINA	\$96.04
5290100004-15	BOCINA	\$96.04
5290100004-16	BOCINA	\$96.04
5290100004-5	BOCINA	\$4,432.41
5290100004-6	BOCINA	\$4,432.41
5290100004-7	BOCINA	\$4,432.41
5290100004-8	BOCINA	\$4,432.41
5290100004-9	BOCINA	\$4,432.41

INSTITUTO NAYARITA DE LA JUVENTUD
NAYARIT
Relación de Bienes que Componen su Patrimonio
21/02/2023

Fecha y hora de Impresión

21/feb./2023

10:30 a. m.

Código	Descripción del Bien	Valor en Libros
5290100004-10	BOCINA	\$4,432.41
5110700075-1	MESAS DE MADERA	\$504.01
5410100004-1	AUTOMOVIL SEDAN	\$169,000.00
5410100027-1	CAMIONETA (GUAYIN, PANEL, ESTACAS-REDILAS)	\$267,500.00
5450200009-1	CANOA	\$14,616.00
5450200009-2	CANOA	\$14,616.00
5450200009-3	CANOA	\$14,616.00
5450200009-4	CANOA	\$14,616.00
5450200009-5	CANOA	\$14,616.00
5450200009-6	CANOA	\$14,616.00
5450200009-7	CANOA	\$14,616.00
5450200009-8	CANOA	\$14,616.00
5450200009-9	CANOA	\$14,616.00
5450200009-10	CANOA	\$14,600.00
5190800173-7	VENTILADOR	\$3,436.75
5190800173-8	VENTILADOR	\$3,499.99
5190800173-9	VENTILADOR	\$3,499.99
5190800173-10	VENTILADOR	\$2,499.00
5190800173-1	VENTILADOR	\$3,499.99
5190800173-2	VENTILADOR	\$3,499.99
5190800173-3	VENTILADOR	\$2,799.99
5190800173-4	VENTILADOR	\$1,084.60
5190800173-5	VENTILADOR	\$1,084.60
5190800173-6	VENTILADOR	\$1,084.60
5650200141-4	RADIO ONDA CORTA Y/O LARGA (TRANSMISOR Y RECEPTOR)	\$724.50
5650200141-5	RADIO ONDA CORTA Y/O LARGA (TRANSMISOR Y RECEPTOR)	\$450.00

INSTITUTO NAYARITA DE LA JUVENTUD
NAYARIT
Relación de Bienes que Componen su Patrimonio
AL 21/02/2023

Fecha y hora de Impresión

21/feb./2023

10:30 a. m.

Código	Descripción del Bien	Valor en Libros
5650200141-6	RADIO ONDA CORTA Y/O LARGA (TRANSMISOR Y RECEPTOR)	\$450.00
5650200141-1	RADIO ONDA CORTA Y/O LARGA (TRANSMISOR Y RECEPTOR)	\$724.50
5650200141-2	RADIO ONDA CORTA Y/O LARGA (TRANSMISOR Y RECEPTOR)	\$724.50
5650200141-3	RADIO ONDA CORTA Y/O LARGA (TRANSMISOR Y RECEPTOR)	\$724.50
5650200178-1	TELEFONO INTERSECRETARIAL	\$603.45
5650200152-1	REGULADOR/CONTROLADOR DE CARGA PARA MODULOS FOTOVOLTAICOS	\$360.00
5650200152-2	REGULADOR/CONTROLADOR DE CARGA PARA MODULOS FOTOVOLTAICOS	\$375.00
5650200152-3	REGULADOR/CONTROLADOR DE CARGA PARA MODULOS FOTOVOLTAICOS	\$280.00
5650200152-4	REGULADOR/CONTROLADOR DE CARGA PARA MODULOS FOTOVOLTAICOS	\$349.99
5190800175-2	TOLDO COLEMAN	\$3,199.00
	DIFERENCIA SEGÚN CONCILIACIÓN	\$357,406.41


Número Total de Bienes: 374

Total de Valor Libros:

\$2,038,382.74

Cuenta Pública 2022
INSTITUTO NAYARITA DE LA JUVENTUD
Relación de Bienes Inmuebles que componen el Patrimonio
Del 1 de Enero al 31 de Diciembre de 2022

Código	Descripción del Bien Inmueble	Valor en libros
NO APLICA		




M.A. MANUEL ALBERTO MENDOZA ESPARZA
DIRECTOR GENERAL




ING. FEDERICO DE JESUS OROZCO AVILES
ENCARGADO DE LA SUBDIRECCION ADMINISTRATIVA.

Cuenta Pública 2022
INSTITUTO NAYARITA DE LA JUVENTUD
Relación de Esquemas Bursátiles y de Coberturas Financieras
Del 1 de Enero al 31 de Diciembre de 2022
(Pesos)

NO APLICA




L.A. MANUEL ALBERTO MENDOZA ESPARZA
DIRECTOR GENERAL




ING. FEDERICO DE JESUS OROZCO AVILES
ENCARGADO DE LA SUBDIRECCION
ADMINISTRATIVA.

Cuenta Pública 2022
INSTITUTO NAYARITA DE LA JUVENTUD
Información Adicional que Dispongan Otras Leyes
Del 1 de Enero al 31 de Diciembre de 2022
(Pesos)

NO APLICA



L.A. MANUEL ALBERTO MENDOZA ESPARZA
DIRECTOR GENERAL



ING. FEDERICO DE JESUS OROZCO AVILES
ENCARGADO DE LA SUBDIRECCION
ADMINISTRATIVA.

INSTITUTO NAYARITA DE LA JUVENTUD (I)
Estado de Situación Financiera Detallado - LDF
Al 31 de diciembre de 2022 y al 31 de diciembre de 2021 (P)
(PESOS)

Concepto (c)	31 de diciembre de 2022 (d)	31 de diciembre de 2021 (e)	Concepto (c)	31 de diciembre de 2022 (d)	31 de diciembre de 2021 (e)
ACTIVO			PASIVO		
Activo Circulante			Activo Circulante		
a. Efectivo y Equivalentes (a=a1+a2+a3+a4+a5+a6+a7)	291,192.00	644,661.06	a. Cuentas por Pagar a Corto Plazo (a=a1+a2+a3+a4+a5+a6+a7+a8+a9)	2,090,654.34	2,077,659.76
a1) Efectivo	0.00	0.00	a1) Servicios Personales por Pagar a Corto Plazo	438,469.03	231,626.78
a2) Bancos/Tesorería	271,192.00	524,561.06	a2) Proveedores por Pagar a Corto Plazo	180,730.36	358,719.45
a3) Bancos/Depositos y Otros	0.00	0.00	a3) Contratistas por Obras Públicas por Pagar a Corto Plazo	0.00	0.00
a4) Inversiones Temporales (Hasta 3 meses)	0.00	0.00	a4) Participaciones y Aportaciones por Pagar a Corto Plazo	0.00	0.00
a5) Fondos con Alocación Específica	0.00	0.00	a5) Transferencias Otorgadas por Pagar a Corto Plazo	0.00	0.00
a6) Depósitos de Fondos de Terceros en Garantía y/o Administración	20,000.00	20,000.00	a6) Intereses, Comisiones y Otros Gastos de la Deuda Pública por Pagar a Corto Plazo	0.00	0.00
a7) Otros Efectivos y Equivalentes	0.00	0.00	a7) Retenciones y Contribuciones por Pagar a Corto Plazo	1,461,454.92	1,487,513.53
b. Derechos a Recibir Efectivo o Equivalentes (b=b1+b2+b3+b4+b5+b6+b7)	1,368,755.52	1,050,794.05	a8) Devoluciones de la Ley de Ingresos por Pagar a Corto Plazo	0.00	0.00
b1) Inversiones Financieras de Corto Plazo	0.00	0.00	a9) Otras Cuentas por Pagar a Corto Plazo	0.00	0.00
b2) Cuentas por Cobrar a Corto Plazo	812,925.36	475,544.57	b. Documentos por Pagar a Corto Plazo (b=b1+b2+b3)	0.00	0.00
b3) Deudores Diversos por Cobrar a Corto Plazo	564,505.66	563,924.58	b1) Documentos Comerciales por Pagar a Corto Plazo	0.00	0.00
b4) Ingresos por Recuperar a Corto Plazo	0.00	0.00	b2) Documentos con Contratistas por Obras Públicas por Pagar a Corto Plazo	0.00	0.00
b5) Deudores por Anticipos de la Tesorería a Corto Plazo	0.00	0.00	b3) Otros Documentos por Pagar a Corto Plazo	0.00	0.00
b6) Préstamos Otorgados a Corto Plazo	11,324.50	11,324.50	c. Porción a Corto Plazo de la Deuda Pública a Largo Plazo (c=c1+c2)	0.00	0.00
b7) Otros Derechos a Recibir Efectivo o Equivalentes a Corto Plazo	0.00	0.00	c1) Porción a Corto Plazo de la Deuda Pública	0.00	0.00
c. Derechos a Recibir Bienes o Servicios (c=c1+c2+c3+c4+c5)	5,423.00	5,423.00	c2) Porción a Corto Plazo de Arrendamiento Financiero	0.00	0.00
c1) Anticipo a Proveedores por Adquisición de Bienes y Prestación de Servicios a Corto Plazo	5,423.00	5,423.00	d. Títulos y Valores a Corto Plazo	0.00	0.00
c2) Anticipo a Proveedores por Adquisición de Bienes Inmuebles y Muebles a Corto Plazo	0.00	0.00	e. Pasivos Diferidos a Corto Plazo (e=e1+e2+e3)	0.00	0.00
c3) Anticipo a Proveedores por Adquisición de Bienes Intangibles a Corto Plazo	0.00	0.00	e1) Ingresos Cobrados por Adelantado a Corto Plazo	0.00	0.00
c4) Anticipo a Contratistas por Obras Públicas a Corto Plazo	0.00	0.00	e2) Intereses Cobrados por Adelantado a Corto Plazo	0.00	0.00
c5) Otros Derechos a Recibir Bienes o Servicios a Corto Plazo	0.00	0.00	e3) Otros Pasivos Diferidos a Corto Plazo	0.00	0.00
d. Inventarios (d=d1+d2+d3+d4+d5)	0.00	0.00	f. Fondos y Bienes de Terceros en Garantía y/o Administración a Corto Plazo (f=f1+f2+f3+f4+f5+f6)	0.00	0.00
d1) Inventario de Mercancías para Venta	0.00	0.00	f1) Fondos en Garantía a Corto Plazo	0.00	0.00
d2) Inventario de Mercancías Terminadas	0.00	0.00	f2) Fondos en Administración a Corto Plazo	0.00	0.00
d3) Inventario de Mercancías en Proceso de Elaboración	0.00	0.00	f3) Fondos Contingentes a Corto Plazo	0.00	0.00
d4) Inventario de Materias Primas, Materiales y Suministros para Producción	0.00	0.00	f4) Fondos de Fideicomiso, Mandatos y Contratos Análogos a Corto Plazo	0.00	0.00
d5) Bienes en Tránsito	0.00	0.00	f5) Otros Fondos de Terceros en Garantía y/o Administración a Corto Plazo	0.00	0.00
e. Almacenes	0.00	0.00	f6) Valores y Bienes en Garantía a Corto Plazo	0.00	0.00
f. Estimación por Pérdida o Deterioro de Activos Circulantes (f=f1+f2)	0.00	0.00	g. Provisiones a Corto Plazo (g=g1+g2+g3)	0.00	0.00
f1) Estimaciones para Cuentas Incobrables por Derechos a Recibir Efectivo o Equivalentes	0.00	0.00	g1) Provisión para Demandas y Juicios a Corto Plazo	0.00	0.00
f2) Estimación por Deterioro de Inventarios	0.00	0.00	g2) Provisión para Contingencias a Corto Plazo	0.00	0.00
g. Otros Activos Circulantes (g=g1+g2+g3+g4)	0.00	0.00	g3) Otras Provisiones a Corto Plazo	0.00	0.00
g1) Valores en Garantía	0.00	0.00	h. Otros Pasivos a Corto Plazo (h=h1+h2+h3)	0.00	0.00
g2) Bienes en Garantía (excluye depósitos de fondos)	0.00	0.00	h1) Ingresos por Clasificar	0.00	0.00
g3) Bienes Devueltos de Embargos, Decomisos, Asguaramientos y Dación en Pago	0.00	0.00	h2) Recaudación por Participar	0.00	0.00
g4) Adquisición con Fondos de Terceros	0.00	0.00	h3) Otros Pasivos Circulantes	0.00	0.00
IA. Total de Activos Circulantes (IA = a + b + c + d + e + f + g)	1,665,370.52	1,600,768.11	IIA. Total de Pasivos Circulantes (IIA = a + b + c + d + e + f + g + h)	2,090,654.34	2,077,659.76
Activo No Circulante			Pasivo No Circulante		
a. Inversiones Financieras a Largo Plazo	0.00	0.00	a. Cuentas por Pagar a Largo Plazo	0.00	0.00
b. Derechos a Recibir Efectivo o Equivalentes a Largo Plazo	0.00	0.00	b. Documentos por Pagar a Largo Plazo	0.00	0.00
c. Bienes Inmuebles, Infraestructura y Construcciones en Proceso	0.00	0.00	c. Deuda Pública a Largo Plazo	0.00	0.00
d. Bienes Muebles	2,038,382.74	2,035,183.74	d. Pasivos Diferidos a Largo Plazo	0.00	0.00
e. Activos Intangibles	21,368.87	14,782.16	e. Fondos y Bienes de Terceros en Garantía y/o en Administración a Largo Plazo	0.00	0.00
f. Depreciación, Deterioro y Amortización Acumulada de Bienes	0.00	0.00	f. Provisiones a Largo Plazo	0.00	0.00
g. Activos Diferidos	0.00	0.00	IIIB. Total de Pasivos No Circulantes (IIIB = a + b + c + d + e + f)	0.00	0.00
h. Estimación por Pérdida o Deterioro de Activos no Circulantes	0.00	0.00	II. Total del Pasivo (II = IIA + IIIB)	2,090,654.34	2,077,659.76
i. Otros Activos no Circulantes	0.00	0.00	HACIENDA PÚBLICA/PATRIMONIO		
IB. Total de Activos No Circulantes (IB = a + b + c + d + e + f + g + h + i)	2,069,749.61	2,049,945.90	IIIA. Hacienda Pública/Patrimonio Contribuido (IIIA = a + b + c)	-34,344.73	-34,344.73
I. Total del Activo (I = IA + IB)	3,745,140.13	3,650,714.01	a. Aportaciones	0.00	0.00
			b. Donaciones de Capital	0.00	0.00
			c. Actualización de la Hacienda Pública/Patrimonio	-34,344.73	-34,344.73
			IIIB. Hacienda Pública/Patrimonio Generado (IIIB = a + b + c + d + e)	1,608,830.52	1,607,198.98
			a. Resultados del Ejercicio (Ahorro/Desahorro)	100,222.47	342,665.50
			b. Resultados de Ejercicios Anteriores	1,605,903.79	1,643,338.29
			c. Revaluos	0.00	0.00
			d. Reservas	0.00	0.00
			e. Rectificaciones de Resultados de Ejercicios Anteriores	-387,295.74	-378,704.81
			IIIC. Exceso o Insuficiencia en la Actualización de la Hacienda Pública/Patrimonio (IIIC = a + b)	0.00	0.00
			a. Resultado por Posición Monetaria	0.00	0.00
			b. Resultado por Tenencia de Activos no Monetarios	0.00	0.00
			II. Total Hacienda Pública/Patrimonio (II = IIIA + IIIB + IIIC)	1,664,485.79	1,572,854.25
			IV. Total del Pasivo y Hacienda Pública/Patrimonio (IV = II + III)	3,745,140.13	3,650,714.01

LA MANO DE ROBERTO MENDOZA ESPARZA
DIRECTOR GENERAL

ING. FEDERICO DE JESUS OROZCO AVILES
ENCARGADO DE LA SUBDIRECCION ADMINISTRATIVA

INSTITUTO NAYARITA DE LA JUVENTUD (a)							
Informe Analítico de la Deuda Pública y Otros Pasivos - LDF							
Del 1 de Enero al 31 de Diciembre de 2022 (b)							
(PESOS)							
Denominación de la Deuda Pública y Otros Pasivos	Saldo al 31 de diciembre de 2021 (d)	Disposiciones del Periodo	Amortizaciones del Periodo	Revaluaciones, Reclasificaciones y Otros Ajustes	Saldo Final del Periodo (h)	Pago de Intereses del Periodo	Pago de Comisiones y demás costos asociados durante el Periodo (j)
(c)	(d)	(e)	(f)	(g)	h=d+e-f+g	(i)	(j)
1. Deuda Pública (1=A+B)	0.00	0.00	0.00	0.00	0.00	0.00	0.00
A. Corto Plazo (A=a1+a2+a3)	0.00	0.00	0.00	0.00	0.00	0.00	0.00
a1) Instituciones de Crédito	0.00	0.00	0.00	0.00	0.00	0.00	0.00
a2) Títulos y Valores	0.00	0.00	0.00	0.00	0.00	0.00	0.00
a3) Arrendamientos Financieros	0.00	0.00	0.00	0.00	0.00	0.00	0.00
B. Largo Plazo (B=b1+b2+b3)	0.00	0.00	0.00	0.00	0.00	0.00	0.00
b1) Instituciones de Crédito	0.00	0.00	0.00	0.00	0.00	0.00	0.00
b2) Títulos y Valores	0.00	0.00	0.00	0.00	0.00	0.00	0.00
b3) Arrendamientos Financieros	0.00	0.00	0.00	0.00	0.00	0.00	0.00
2. Otros Pasivos	2,077,859.76				2,080,654.34		
3. Total de la Deuda Pública y Otros Pasivos	2,077,859.76	0.00	0.00	0.00	2,080,654.34	0.00	0.00
4. Deuda Contingente 1 (Informativo)	0.00	0.00	0.00	0.00	0.00	0.00	0.00
A. Deuda Contingente 1	0.00	0.00	0.00	0.00	0.00	0.00	0.00
B. Deuda Contingente 2	0.00	0.00	0.00	0.00	0.00	0.00	0.00
C. Deuda Contingente XX	0.00	0.00	0.00	0.00	0.00	0.00	0.00
5. Valor de Instrumentos Bono Cupón Cero 2 (Informativo)	0.00	0.00	0.00	0.00	0.00	0.00	0.00
A. Instrumento Bono Cupón Cero 1	0.00	0.00	0.00	0.00	0.00	0.00	0.00
B. Instrumento Bono Cupón Cero 2	0.00	0.00	0.00	0.00	0.00	0.00	0.00
C. Instrumento Bono Cupón Cero XX	0.00	0.00	0.00	0.00	0.00	0.00	0.00

1. Se refiere a cualquier financiamiento sin fuente o garantía de pago definida, que sea asumida de manera solidaria o subsidiaria por las Entidades Federativas con sus Municipios, organismos descentralizados y empresas de participación estatal mayoritaria y fiduciarios, locales o municipales, y por los Municipios con sus respectivos organismos descentralizados y empresas de participación municipal mayoritaria.


2. Se refiere al valor del Bono Cupón Cero que respalda el pago de los créditos asociados al mismo (Activo).


Obligaciones a Corto Plazo (k)	Monto Contratado (l)	Plazo Pactado (m)	Tasa de Interés (n)	Comisiones y Costos Relacionados (o)	Tasa Efectiva (p)
6. Obligaciones a Corto Plazo (Informativo)	0.00	0.00	0.00	0.00	0.00
A. Crédito 1	0.00	0.00	0.00	0.00	0.00
B. Crédito 2	0.00	0.00	0.00	0.00	0.00
C. Crédito XX	0.00	0.00	0.00	0.00	0.00

L. A. MANUEL ALBERTO MENDOZA ESPARZA
DIRECTOR GENERAL

ING. FEDERICO DE JESUS OROZCO AVILES
ENCARGADO DE LA SUBDIRECCION ADMINISTRATIVA

INSTITUTO NAYARITA DE LA JUVENTUD (a)										
Informe Analítico de Obligaciones Diferentes de Financiamientos – LDF										
Del 1 de Enero al 31 de Diciembre de 2022 (b)										
(PESOS)										
Denominación de las Obligaciones Diferentes de Financiamiento	Fecha del Contrato	Fecha de inicio de operación del proyecto	Fecha de vencimiento	Monto de la inversión pactado	Plazo pactado	Monto promedio mensual del pago de la contraprestación	Monto promedio mensual del pago de la contraprestación correspondiente al pago de inversión	Monto pagado de la inversión al 31 de diciembre de 2022	Monto pagado de la inversión actualizado al 31 de diciembre de 2022	Saldo pendiente por pagar de la inversión al 31 de diciembre de 2022
(c)	(d)	(e)	(f)	(g)	(h)	(i)	(j)	(k)	(l)	(m = g - l)
A. Asociaciones Público Privadas (APP's) (A=a+b+c+d)	0.00	0.00	0.00	0.00	0.00	0.00	0.00	0.00	0.00	0.00
a) APP 1	0.00	0.00	0.00	0.00	0.00	0.00	0.00	0.00	0.00	0.00
b) APP 2	0.00	0.00	0.00	0.00	0.00	0.00	0.00	0.00	0.00	0.00
c) APP 3	0.00	0.00	0.00	0.00	0.00	0.00	0.00	0.00	0.00	0.00
d) APP XX	0.00	0.00	0.00	0.00	0.00	0.00	0.00	0.00	0.00	0.00
B. Otros Instrumentos (B=a+b+c+d)	0.00	0.00	0.00	0.00	0.00	0.00	0.00	0.00	0.00	0.00
a) Otro Instrumento 1	0.00	0.00	0.00	0.00	0.00	0.00	0.00	0.00	0.00	0.00
b) Otro Instrumento 2	0.00	0.00	0.00	0.00	0.00	0.00	0.00	0.00	0.00	0.00
c) Otro Instrumento 3	0.00	0.00	0.00	0.00	0.00	0.00	0.00	0.00	0.00	0.00
d) Otro Instrumento XX	0.00	0.00	0.00	0.00	0.00	0.00	0.00	0.00	0.00	0.00
C. Total de Obligaciones Diferentes de Financiamiento (C=A+B)	0.00	0.00	0.00	0.00	0.00	0.00	0.00	0.00	0.00	0.00


 LA. MANUEL ALBERTO MENDOZA ESPARZA
 DIRECTOR GENERAL


 ING. FEDERICO DE JESUS OROZCO AVILES
 ENCARGADO DE LA SUBDIRECCION ADMINISTRATIVA

INSTITUTO HAYARITA DE LA JUVENTUD (a)
Balance Presupuestario - LDF
Del 1 de Enero al 31 de Diciembre de 2022 (b)
(PESOS)

Concepto (c)	Estimado/ Aprobado (d)	Devengado	Recaudado/ Pagado
A. Ingresos Totales (A = A1+A2+A3)	4,172,863.60	7,114,279.86	7,114,279.86
A1. Ingresos de Libre Disposición	4,172,863.60	7,114,279.86	7,114,279.86
A2. Transferencias Federales Etiquetadas	0.00	0.00	0.00
A3. Financiamiento Neto	0.00	0.00	0.00
B. Egresos Presupuestarios¹ (B = B1+B2)	4,172,863.60	7,023,881.10	7,023,881.10
B1. Gasto No Etiquetado (sin incluir Amortización de la Deuda Pública)	4,172,863.60	7,023,881.10	7,023,881.10
B2. Gasto Etiquetado (sin incluir Amortización de la Deuda Pública)	0.00	0.00	0.00
C. Remanentes del Ejercicio Anterior (C = C1 + C2)	0.00	0.00	0.00
C1. Remanentes de Ingresos de Libre Disposición aplicados en el periodo		0.00	0.00
C2. Remanentes de Transferencias Federales Etiquetadas aplicados en el periodo		0.00	0.00
I. Balance Presupuestario (I = A - B + C)	0.00	90,398.76	90,398.76
II. Balance Presupuestario sin Financiamiento Neto (II = I - A3)	0.00	90,398.76	90,398.76
III. Balance Presupuestario sin Financiamiento Neto y sin Remanentes del Ejercicio Anterior (III = II - C)	0.00	90,398.76	90,398.76

Concepto	Aprobado	Devengado	Pagado
E. Intereses, Comisiones y Gastos de la Deuda (E = E1+E2)	0.00	0.00	0.00
E1. Intereses, Comisiones y Gastos de la Deuda con Gasto No Etiquetado	0.00	0.00	0.00
E2. Intereses, Comisiones y Gastos de la Deuda con Gasto Etiquetado	0.00	0.00	0.00
IV. Balance Primario (IV = III - E)	0.00	90,398.76	90,398.76

Concepto	Estimado/ Aprobado	Devengado	Recaudado/ Pagado
F. Financiamiento (F = F1 + F2)	0.00	0.00	0.00
F1. Financiamiento con Fuente de Pago de Ingresos de Libre Disposición	0.00	0.00	0.00
F2. Financiamiento con Fuente de Pago de Transferencias Federales Etiquetadas	0.00	0.00	0.00
G. Amortización de la Deuda (G = G1 + G2)	0.00	0.00	0.00
G1. Amortización de la Deuda Pública con Gasto No Etiquetado	0.00	0.00	0.00
G2. Amortización de la Deuda Pública con Gasto Etiquetado	0.00	0.00	0.00
A3. Financiamiento Neto (A3 = F - G)	0.00	0.00	0.00


Concepto	Estimado/ Aprobado	Devengado	Recaudado/ Pagado
A1. Ingresos de Libre Disposición	4,172,863.60	7,114,279.86	7,114,279.86
A3.1 Financiamiento Neto con Fuente de Pago de Ingresos de Libre Disposición (A3.1 = F1 - G1)	0.00	0.00	0.00
F1. Financiamiento con Fuente de Pago de Ingresos de Libre Disposición	0.00	0.00	0.00
G1. Amortización de la Deuda Pública con Gasto No Etiquetado	0.00	0.00	0.00
B1. Gasto No Etiquetado (sin incluir Amortización de la Deuda Pública)	4,172,863.60	7,023,881.10	7,023,881.10
C1. Remanentes de Ingresos de Libre Disposición aplicados en el periodo		0.00	0.00
V. Balance Presupuestario de Recursos Disponibles (V = A1 + A3.1 - B1 + C1)	0.00	90,398.76	90,398.76
VI. Balance Presupuestario de Recursos Disponibles sin Financiamiento Neto (VI = V - A3.1)	0.00	90,398.76	90,398.76

Concepto	Estimado/ Aprobado	Devengado	Recaudado/ Pagado
A2. Transferencias Federales Etiquetadas	0.00	0.00	0.00
A3.2 Financiamiento Neto con Fuente de Pago de Transferencias Federales Etiquetadas (A3.2 = F2 - G2)	0.00	0.00	0.00
F2. Financiamiento con Fuente de Pago de Transferencias Federales Etiquetadas	0.00	0.00	0.00
G2. Amortización de la Deuda Pública con Gasto Etiquetado	0.00	0.00	0.00
B2. Gasto Etiquetado (sin incluir Amortización de la Deuda Pública)	0.00	0.00	0.00
C2. Remanentes de Transferencias Federales Etiquetadas aplicados en el período		0.00	0.00
VII. Balance Presupuestario de Recursos Etiquetados (VII = A2 + A3.2 - B2 + C2)	0.00	0.00	0.00
VIII. Balance Presupuestario de Recursos Etiquetados sin Financiamiento Neto (VIII = VII - A3.2)	0.00	0.00	0.00



 LA MANUEL ALBERTO MENDOZA ESPARZA

 DIRECTOR GENERAL



 ING. FEDERICO DE JESUS OROZCO AVILES

 ENCARGADO DE LA SUBDIRECCION ADMINISTRATIVA

INSTITUTO NAYARITA DE LA JUVENTUD (a)
 Estado Analítico de Ingresos Detallado - LDF
 Del 1 de Enero al 31 de Diciembre de 2022 (b)
 (PESOS)

Concepto (c)	Ingreso					Diferencia (e)
	Estimado (d)	Ampliaciones/ (Reducciones)	Modificado	Devengado	Recaudado	
IV. Total de Ingresos (IV = I + II + III)	4,172,863.60	2,941,416.26	7,114,279.86	7,114,279.86	7,114,279.86	2,941,416.26
Datos Informativos						
1. Ingresos Derivados de Financiamientos con Fuente de Pago de Ingresos de Libre Disposición	0.00	0.00	0.00	0.00	0.00	0.00
2. Ingresos Derivados de Financiamientos con Fuente de Pago de Transferencias Federales Etiquetadas	0.00	0.00	0.00	0.00	0.00	0.00
3. Ingresos Derivados de Financiamientos (3 = 1 + 2)	0.00	0.00	0.00	0.00	0.00	0.00


 A. MANDAL ALBERTO MENDOZA ESPARZA
 DIRECTOR GENERAL


 ING. FEDERICO DE JESUS OROZCO AVILES
 ENCARGADO DE LA SUBDIRECCION ADMINISTRATIVA

INSTITUTO NAYARITA DE LA JUVENTUD (a)
Estado Analítico del Ejercicio del Presupuesto de Egresos Detallado - LDF
Clasificación por Objeto del Gasto (Capítulo y Concepto)
Del 1 de Enero al 31 de Diciembre de 2022 (b)
(PESOS)

Concepto (c)	Egresos					Subejercicio (e)
	Aprobado (d)	Ampliaciones/ (Reducciones)	Modificado	Devengado	Pagado	
I. Gasto No Etiquetado (I=A+B+C+D+E+F+G+H+I)	4,172,653.60	2,941,416.26	7,114,279.85	7,023,651.10	7,023,651.10	90,398.76
A. Servicios Personales (A=a1+a2+a3+a4+a5+a6+a7)	3,376,221.39	1,839,462.10	5,265,683.49	5,265,683.49	5,265,683.49	0.00
a1) Remuneraciones al Personal de Carácter Permanente	1,999,128.96	581,829.88	2,580,958.82	2,580,958.82	2,580,958.82	0.00
a2) Remuneraciones al Personal de Carácter Transitorio	0.00	48,363.58	48,363.58	48,363.58	48,363.58	0.00
a3) Remuneraciones Adicionales y Especiales	888,875.35	070,170.68	1,868,046.03	1,868,046.03	1,868,046.03	0.00
a4) Seguridad Social	157,502.00	171,112.05	328,614.05	328,614.05	328,614.05	0.00
a5) Otras Prestaciones Sociales y Económicas	330,715.68	108,065.93	439,701.01	439,701.01	439,701.01	0.00
a6) Previsiones	0.00	0.00	0.00	0.00	0.00	0.00
a7) Pago de Estímulos a Servidores Públicos	0.00	0.00	0.00	0.00	0.00	0.00
B. Materiales y Suministros (B=b1+b2+b3+b4+b5+b6+b7+b8+b9)	234,000.00	356,342.51	600,342.51	570,342.51	570,342.51	30,000.00
b1) Materiales de Administración, Emisión de Documentos y Artículos Oficiales	112,000.00	96,889.04	208,889.04	208,889.04	208,889.04	0.00
b2) Alimentos y Utensilios	18,000.00	61,990.47	77,990.47	77,990.47	77,990.47	0.00
b3) Materias Primas y Materiales de Producción y Comercialización	0.00	0.00	0.00	0.00	0.00	0.00
b4) Materiales y Artículos de Construcción y de Reparación	0.00	40,452.22	40,452.22	40,452.22	40,452.22	0.00
b5) Productos Químicos, Farmacéuticos y de Laboratorio	0.00	1,228.40	1,228.40	1,228.40	1,228.40	0.00
b6) Combustibles, Lubricantes y Aditivos	98,000.00	76,397.58	172,397.58	142,397.58	142,397.58	30,000.00
b7) Vestuario, Blancos, Prendas de Protección y Artículos Deportivos	10,000.00	70,087.59	80,087.59	80,087.59	80,087.59	0.00
b8) Materiales y Suministros Para Seguridad	0.00	0.00	0.00	0.00	0.00	0.00
b9) Herramientas, Refacciones y Accesorios Menores	0.00	19,297.23	19,297.23	19,297.23	19,297.23	0.00
C. Servicios Generales (C=c1+c2+c3+c4+c5+c6+c7+c8+c9)	522,642.21	605,787.94	1,128,430.15	1,068,031.39	1,068,031.39	60,398.76
c1) Servicios Básicos	23,200.00	-10,974.21	12,225.79	12,225.79	12,225.79	0.00
c2) Servicios de Arrendamiento	351,499.55	294,020.71	615,517.27	595,118.51	595,118.51	20,398.76
c3) Servicios Profesionales, Científicos, Técnicos y Otros Servicios	58,000.00	29,880.28	85,880.28	85,880.28	85,880.28	0.00
c4) Servicios Financieros, Bancarios y Comerciales	8,000.00	12,415.67	20,415.67	20,415.67	20,415.67	0.00
c5) Servicios de Instalación, Reparación, Mantenimiento y Conservación	3,733.33	87,601.88	91,335.19	91,335.19	91,335.19	0.00
c6) Servicios de Comunicación Social y Publicidad	0.00	0.00	0.00	0.00	0.00	0.00
c7) Servicios de Traslado y Viáticos	49,712.32	60,047.17	109,759.49	69,759.49	69,759.49	40,000.00
c8) Servicios Oficiales	30,000.00	50,055.38	80,055.38	80,055.38	80,055.38	0.00
c9) Otros Servicios Generales	500.00	112,741.10	113,241.10	113,241.10	113,241.10	0.00
D. Transferencias, Asignaciones, Subsidios y Otras Ayudas (D=d1+d2+d3+d4+d5+d6+d7+d8+d9)	40,000.00	70,000.00	110,000.00	110,000.00	110,000.00	0.00
d1) Transferencias Internas y Asignaciones al Sector Público	0.00	0.00	0.00	0.00	0.00	0.00
d2) Transferencias al Resto del Sector Público	0.00	0.00	0.00	0.00	0.00	0.00
d3) Subsidios y Subvenciones	0.00	0.00	0.00	0.00	0.00	0.00
d4) Ayudas Sociales	40,000.00	70,000.00	110,000.00	110,000.00	110,000.00	0.00
d5) Pensiones y Jubilaciones	0.00	0.00	0.00	0.00	0.00	0.00
d6) Transferencias a Fideicomisos, Mandatos y Otros Análogos	0.00	0.00	0.00	0.00	0.00	0.00
d7) Transferencias a la Seguridad Social	0.00	0.00	0.00	0.00	0.00	0.00
d8) Donativos	0.00	0.00	0.00	0.00	0.00	0.00
d9) Transferencias al Exterior	0.00	0.00	0.00	0.00	0.00	0.00
E. Bienes Muebles, Inmuebles e Intangibles (E=e1+e2+e3+e4+e5+e6+e7+e8+e9)	0.00	9,823.71	9,823.71	9,823.71	9,823.71	0.00
e1) Mobiliario y Equipo de Administración	0.00	3,199.00	3,199.00	3,199.00	3,199.00	0.00
e2) Mobiliario y Equipo Educativo y Recreativo	0.00	0.00	0.00	0.00	0.00	0.00
e3) Equipo e Instrumental Médico y de Laboratorio	0.00	0.00	0.00	0.00	0.00	0.00
e4) Vehículos y Equipo de Transportación	0.00	0.00	0.00	0.00	0.00	0.00
e5) Equipo de Defensa y Seguridad	0.00	0.00	0.00	0.00	0.00	0.00
e6) Maquinaria, Otros Equipos y Herramientas	0.00	0.00	0.00	0.00	0.00	0.00
e7) Activos Biológicos	0.00	0.00	0.00	0.00	0.00	0.00
e8) Bienes Inmuebles	0.00	0.00	0.00	0.00	0.00	0.00
e9) Activos Intangibles	0.00	6,624.71	6,624.71	6,624.71	6,624.71	0.00
F. Inversión Pública (F=f1+f2+f3)	0.00	0.00	0.00	0.00	0.00	0.00
f1) Obra Pública en Bienes de Dominio Público	0.00	0.00	0.00	0.00	0.00	0.00
f2) Obra Pública en Bienes Propios	0.00	0.00	0.00	0.00	0.00	0.00
f3) Proyectos Productivos y Acciones de Fomento	0.00	0.00	0.00	0.00	0.00	0.00
G. Inversiones Financieras y Otras Provisiones (G=g1+g2+g3+g4+g5+g6+g7)	0.00	0.00	0.00	0.00	0.00	0.00
g1) Inversiones Para el Fomento de Actividades Productivas	0.00	0.00	0.00	0.00	0.00	0.00
g2) Acciones y Participaciones de Capital	0.00	0.00	0.00	0.00	0.00	0.00
g3) Compra de Títulos y Valores	0.00	0.00	0.00	0.00	0.00	0.00
g4) Concesión de Préstamos	0.00	0.00	0.00	0.00	0.00	0.00
g5) Inversiones en Fideicomisos, Mandatos y Otros Análogos	0.00	0.00	0.00	0.00	0.00	0.00
Fideicomiso de Desastres Naturales (Informativo)	0.00	0.00	0.00	0.00	0.00	0.00
g6) Otras Inversiones Financieras	0.00	0.00	0.00	0.00	0.00	0.00
g7) Provisiones para Contingencias y Otras Erogaciones Especiales	0.00	0.00	0.00	0.00	0.00	0.00
H. Participaciones y Aportaciones (H=h1+h2+h3)	0.00	0.00	0.00	0.00	0.00	0.00
h1) Participaciones	0.00	0.00	0.00	0.00	0.00	0.00
h2) Aportaciones	0.00	0.00	0.00	0.00	0.00	0.00
h3) Convenios	0.00	0.00	0.00	0.00	0.00	0.00
I. Deuda Pública (I=i1+i2+i3+i4+i5+i6+i7)	0.00	0.00	0.00	0.00	0.00	0.00
i1) Amortización de la Deuda Pública	0.00	0.00	0.00	0.00	0.00	0.00
i2) Intereses de la Deuda Pública	0.00	0.00	0.00	0.00	0.00	0.00
i3) Comisiones de la Deuda Pública	0.00	0.00	0.00	0.00	0.00	0.00
i4) Gastos de la Deuda Pública	0.00	0.00	0.00	0.00	0.00	0.00
i5) Costo por Coberturas	0.00	0.00	0.00	0.00	0.00	0.00
i6) Apoyos Financieros	0.00	0.00	0.00	0.00	0.00	0.00
i7) Adeudos de Ejercicios Fiscales Anteriores (ADEFAS)	0.00	0.00	0.00	0.00	0.00	0.00

INSTITUTO NAYARITA DE LA JUVENTUD (a)
Estado Analítico del Ejercicio del Presupuesto de Egresos Detallado - LDF
Clasificación por Objeto del Gasto (Capítulo y Concepto)
Del 1 de Enero al 31 de Diciembre de 2022 (b)
(PESOS)

Concepto (c)	Egresos					Subejercicio (e)
	Aprobado (d)	Ampliaciones/ (Reducciones)	Modificado	Devengado	Pagado	
II. Gasto Etiquetado (II=A+B+C+D+E+F+G+H+I)	0.00	0.00	0.00	0.00	0.00	0.00
A. Servicios Personales (A=a1+a2+a3+a4+a5+a6+a7)	0.00	0.00	0.00	0.00	0.00	0.00
a1) Remuneraciones al Personal de Carácter Permanente	0.00	0.00	0.00	0.00	0.00	0.00
a2) Remuneraciones al Personal de Carácter Transitorio	0.00	0.00	0.00	0.00	0.00	0.00
a3) Remuneraciones Adicionales y Especiales	0.00	0.00	0.00	0.00	0.00	0.00
a4) Seguridad Social	0.00	0.00	0.00	0.00	0.00	0.00
a5) Otras Prestaciones Sociales y Económicas	0.00	0.00	0.00	0.00	0.00	0.00
a6) Previsiones	0.00	0.00	0.00	0.00	0.00	0.00
a7) Pago de Estímulos a Servidores Públicos	0.00	0.00	0.00	0.00	0.00	0.00
B. Materiales y Suministros (B=b1+b2+b3+b4+b5+b6+b7+b8+b9)	0.00	0.00	0.00	0.00	0.00	0.00
b1) Materiales de Administración, Emisión de Documentos y Artículos Oficiales	0.00	0.00	0.00	0.00	0.00	0.00
b2) Alimentos y Utensilios	0.00	0.00	0.00	0.00	0.00	0.00
b3) Materias Primas y Materiales de Producción y Comercialización	0.00	0.00	0.00	0.00	0.00	0.00
b4) Materiales y Artículos de Construcción y de Reparación	0.00	0.00	0.00	0.00	0.00	0.00
b5) Productos Químicos, Farmacéuticos y de Laboratorio	0.00	0.00	0.00	0.00	0.00	0.00
b6) Combustibles, Lubricantes y Aditivos	0.00	0.00	0.00	0.00	0.00	0.00
b7) Vestuario, Blancos, Prendas de Protección y Artículos Deportivos	0.00	0.00	0.00	0.00	0.00	0.00
b8) Materiales y Suministros Para Seguridad	0.00	0.00	0.00	0.00	0.00	0.00
b9) Herramientas, Refacciones y Accesorios Menores	0.00	0.00	0.00	0.00	0.00	0.00
C. Servicios Generales (C=c1+c2+c3+c4+c5+c6+c7+c8+c9)	0.00	0.00	0.00	0.00	0.00	0.00
c1) Servicios Básicos	0.00	0.00	0.00	0.00	0.00	0.00
c2) Servicios de Arrendamiento	0.00	0.00	0.00	0.00	0.00	0.00
c3) Servicios Profesionales, Científicos, Técnicos y Otros Servicios	0.00	0.00	0.00	0.00	0.00	0.00
c4) Servicios Financieros, Bancarios y Comerciales	0.00	0.00	0.00	0.00	0.00	0.00
c5) Servicios de Instalación, Reparación, Mantenimiento y Conservación	0.00	0.00	0.00	0.00	0.00	0.00
c6) Servicios de Comunicación Social y Publicidad	0.00	0.00	0.00	0.00	0.00	0.00
c7) Servicios de Traslado y Viáticos	0.00	0.00	0.00	0.00	0.00	0.00
c8) Servicios Oficiales	0.00	0.00	0.00	0.00	0.00	0.00
c9) Otros Servicios Generales	0.00	0.00	0.00	0.00	0.00	0.00
D. Transferencias, Asignaciones, Subsidios y Otras Ayudas (D=d1+d2+d3+d4+d5+d6+d7+d8+d9)	0.00	0.00	0.00	0.00	0.00	0.00
d1) Transferencias Internas y Asignaciones al Sector Público	0.00	0.00	0.00	0.00	0.00	0.00
d2) Transferencias al Resto del Sector Público	0.00	0.00	0.00	0.00	0.00	0.00
d3) Subsidios y Subvenciones	0.00	0.00	0.00	0.00	0.00	0.00
d4) Ayudas Sociales	0.00	0.00	0.00	0.00	0.00	0.00
d5) Pensiones y Jubilaciones	0.00	0.00	0.00	0.00	0.00	0.00
d6) Transferencias a Fideicomisos, Mandatos y Otros Análogos	0.00	0.00	0.00	0.00	0.00	0.00
d7) Transferencias a la Seguridad Social	0.00	0.00	0.00	0.00	0.00	0.00
d8) Donativos	0.00	0.00	0.00	0.00	0.00	0.00
d9) Transferencias al Exterior	0.00	0.00	0.00	0.00	0.00	0.00
E. Bienes Muebles, Inmuebles e Intangibles (E=e1+e2+e3+e4+e5+e6+e7+e8+e9)	0.00	0.00	0.00	0.00	0.00	0.00
e1) Mobiliario y Equipo de Administración	0.00	0.00	0.00	0.00	0.00	0.00
e2) Mobiliario y Equipo Educativo y Recreativo	0.00	0.00	0.00	0.00	0.00	0.00
e3) Equipo e Instrumental Médico y de Laboratorio	0.00	0.00	0.00	0.00	0.00	0.00
e4) Vehículos y Equipo de Transporte	0.00	0.00	0.00	0.00	0.00	0.00
e5) Equipo de Defensa y Seguridad	0.00	0.00	0.00	0.00	0.00	0.00
e6) Maquinaria, Otros Equipos y Herramientas	0.00	0.00	0.00	0.00	0.00	0.00
e7) Activos Biológicos	0.00	0.00	0.00	0.00	0.00	0.00
e8) Bienes Inmuebles	0.00	0.00	0.00	0.00	0.00	0.00
e9) Activos Intangibles	0.00	0.00	0.00	0.00	0.00	0.00
F. Inversión Pública (F=f1+f2+f3)	0.00	0.00	0.00	0.00	0.00	0.00
f1) Obra Pública en Bienes de Dominio Público	0.00	0.00	0.00	0.00	0.00	0.00
f2) Obra Pública en Bienes Propios	0.00	0.00	0.00	0.00	0.00	0.00
f3) Proyectos Productivos y Acciones de Fomento	0.00	0.00	0.00	0.00	0.00	0.00
G. Inversiones Financieras y Otras Provisiones (G=g1+g2+g3+g4+g5+g6+g7)	0.00	0.00	0.00	0.00	0.00	0.00
g1) Inversiones Para el Fomento de Actividades Productivas	0.00	0.00	0.00	0.00	0.00	0.00
g2) Acciones y Participaciones de Capital	0.00	0.00	0.00	0.00	0.00	0.00
g3) Compra de Títulos y Valores	0.00	0.00	0.00	0.00	0.00	0.00
g4) Concesión de Préstamos	0.00	0.00	0.00	0.00	0.00	0.00
g5) Inversiones en Fideicomisos, Mandatos y Otros Análogos	0.00	0.00	0.00	0.00	0.00	0.00
Fideicomiso de Desastres Naturales (Informativo)	0.00	0.00	0.00	0.00	0.00	0.00
g6) Otras Inversiones Financieras	0.00	0.00	0.00	0.00	0.00	0.00
g7) Provisiones para Contingencias y Otras Erogaciones Especiales	0.00	0.00	0.00	0.00	0.00	0.00
H. Participaciones y Aportaciones (H=h1+h2+h3)	0.00	0.00	0.00	0.00	0.00	0.00
h1) Participaciones	0.00	0.00	0.00	0.00	0.00	0.00
h2) Aportaciones	0.00	0.00	0.00	0.00	0.00	0.00
h3) Convenios	0.00	0.00	0.00	0.00	0.00	0.00
I. Deuda Pública (I=i1+i2+i3+i4+i5+i6+i7)	0.00	0.00	0.00	0.00	0.00	0.00
i1) Amortización de la Deuda Pública	0.00	0.00	0.00	0.00	0.00	0.00
i2) Intereses de la Deuda Pública	0.00	0.00	0.00	0.00	0.00	0.00
i3) Comisiones de la Deuda Pública	0.00	0.00	0.00	0.00	0.00	0.00
i4) Gastos de la Deuda Pública	0.00	0.00	0.00	0.00	0.00	0.00
i5) Costo por Coberturas	0.00	0.00	0.00	0.00	0.00	0.00
i6) Apoyos Financieros	0.00	0.00	0.00	0.00	0.00	0.00
i7) Adeudos de Ejercicios Fiscales Anteriores (ADEFAS)	0.00	0.00	0.00	0.00	0.00	0.00
III. Total de Egresos (III = I + II)	4,172,653.60	2,941,416.26	7,114,279.86	7,023,681.10	7,023,681.10	90,398.76


L.A. MANABIZ ACERTO MENDOZA ESPARZA
DIRECTOR GENERAL

ING. FEDERICO DE JESUS OROZCO AVILES
ENCARGADO DE LA SUBDIRECCION ADMINISTRATIVA.

INSTITUTO NAYARITA DE LA JUVENTUD (a)
Estado Analítico del Ejercicio del Presupuesto de Egresos Detallado - LDF
Clasificación Administrativa
Del 1 de Enero al 31 de Diciembre de 2022 (b)
(PESOS)

Concepto (c)	Egresos					Subejercicio (e)
	Aprobado (d)	Ampliaciones/ (Reducciones)	Modificado	Devengado	Pagado	
I. Gasto No Etiquetado (I=A+B+C+D+E+F+G+H)	4,172,863.60	2,941,416.26	7,114,279.86	7,023,881.10	7,023,881.10	90,398.76
INJUVE	4,172,863.60	2,941,416.26	7,114,279.86	7,023,881.10	7,023,881.10	90,398.76
II. Gasto Etiquetado (II=A+B+C+D+E+F+G+H)	0.00	0.00	0.00	0.00	0.00	0.00
INJUVE	0.00	0.00	0.00	0.00	0.00	0.00
III. Total de Egresos (III=I+II)	4,172,863.60	2,941,416.26	7,114,279.86	7,023,881.10	7,023,881.10	90,398.76



 L.A. MANUEL ALBERTO MENDOZA ESPARZA
 DIRECTOR GENERAL


 ING. FEDERICO DE JESUS OROZCO AVILES
 ENCARGADO DE LA SUBDIRECCION ADMINISTRATIVA

INSTITUTO NAYARITA DE LA JUVENTUD (a)
Estado Analítico del Ejercicio del Presupuesto de Egresos Detallado - LDF
Clasificación Funcional (Finalidad y Función)
Del 1 de Enero al 31 de Diciembre de 2022 (b)
(PESOS)


Concepto (c)	Egresos					Subejercicio (e)
	Aprobado (d)	Ampliaciones/ (Reducciones)	Modificado	Devengado	Pagado	
D. Otras No Clasificadas en Funciones Anteriores (D=d1+d2+d3+d4)	0.00	0.00	0.00	0.00	0.00	0.00
d1) Transacciones de la Deuda Publica / Costo Financiero de la Deuda	0.00	0.00	0.00	0.00	0.00	0.00
d2) Transferencias, Participaciones y Aportaciones Entre Diferentes Niveles y Ordenes de Gobierno	0.00	0.00	0.00	0.00	0.00	0.00
d3) Saneamiento del Sistema Financiero	0.00	0.00	0.00	0.00	0.00	0.00
d4) Adeudos de Ejercicios Fiscales Anteriores	0.00	0.00	0.00	0.00	0.00	0.00
III. Total de Egresos (III = I + II)	4,172,863.60	2,941,416.26	7,114,279.86	7,023,881.10	7,023,881.10	90,398.76



 L.A. MANUEL ALBERTO MEMDOZA ESPARZA
 DIRECTOR GENERAL


 ING. FEDERICO DE JESUS OROZCO AVILES
 ENCARGADO DE LA SUBDIRECCION ADMINISTRATIVA

INSTITUTO NAYARITA DE LA JUVENTUD (a)
Estado Analítico del Ejercicio del Presupuesto de Egresos Detallado - LDF
Clasificación de Servicios Personales por Categoría
Del 1 de Enero al 31 de Diciembre de 2022 (b)
(PESOS)

Concepto (c)	Egresos					Subejercicio (e)
	Aprobado (d)	Ampliaciones/ (Reducciones)	Modificado	Devengado	Pagado	
I. Gasto No Etiquetado (I=A+B+C+D+E+F)	3,376,221.39	1,889,462.10	5,265,683.49	5,265,683.49	5,265,683.49	0.00
A. Personal Administrativo y de Servicio Público	3,376,221.39	1,889,462.10	5,265,683.49	5,265,683.49	5,265,683.49	0.00
B. Magisterio	0.00	0.00	0.00	0.00	0.00	0.00
C. Servicios de Salud (C=c1+c2)	0.00	0.00	0.00	0.00	0.00	0.00
c1) Personal Administrativo	0.00	0.00	0.00	0.00	0.00	0.00
c2) Personal Médico, Paramédico y afín	0.00	0.00	0.00	0.00	0.00	0.00
D. Seguridad Pública	0.00	0.00	0.00	0.00	0.00	0.00
E. Gastos asociados a la implementación de nuevas leyes federales o reformas a las mismas (E = e1 + e2)	0.00	0.00	0.00	0.00	0.00	0.00
e1) Nombre del Programa o Ley 1	0.00	0.00	0.00	0.00	0.00	0.00
e2) Nombre del Programa o Ley 2	0.00	0.00	0.00	0.00	0.00	0.00
F. Sentencias laborales definitivas	0.00	0.00	0.00	0.00	0.00	0.00
II. Gasto Etiquetado (II=A+B+C+D+E+F)	0.00	0.00	0.00	0.00	0.00	0.00
A. Personal Administrativo y de Servicio Público	0.00	0.00	0.00	0.00	0.00	0.00
B. Magisterio	0.00	0.00	0.00	0.00	0.00	0.00
C. Servicios de Salud (C=c1+c2)	0.00	0.00	0.00	0.00	0.00	0.00
c1) Personal Administrativo	0.00	0.00	0.00	0.00	0.00	0.00
c2) Personal Médico, Paramédico y afín	0.00	0.00	0.00	0.00	0.00	0.00
D. Seguridad Pública	0.00	0.00	0.00	0.00	0.00	0.00
E. Gastos asociados a la implementación de nuevas leyes federales o reformas a las mismas (E = e1 + e2)	0.00	0.00	0.00	0.00	0.00	0.00
e1) Nombre del Programa o Ley 1	0.00	0.00	0.00	0.00	0.00	0.00
e2) Nombre del Programa o Ley 2	0.00	0.00	0.00	0.00	0.00	0.00
F. Sentencias laborales definitivas	0.00	0.00	0.00	0.00	0.00	0.00
III. Total del Gasto en Servicios Personales (III = I + II)	3,376,221.39	1,889,462.10	5,265,683.49	5,265,683.49	5,265,683.49	0.00


L. A. MANUEL ALBERTO MENDOZA ESPARZA
 DIRECTOR GENERAL


ING. FEDERICO DE JESUS OROZCO AVILES
 ENCARGADO DE LA SUBDIRECCION ADMINISTRATIVA


INSTITUTO NAYARITA DE LA JUVENTUD (i)
 Guía de Cumplimiento de la Ley de Disciplina Financiera de las Entidades Federativas y Municipios
 Del 1 de enero al 31 de diciembre de 2022 (j)

Indicadores de Observancia (c)	Implementación		Resultado		Fundamento (i)	Comentarios (j)
	SI	NO	Monto o valor (f)	Unidad (pesos/corrientes) (g)		
	Mecanismo de Verificación (d)	Fecha estimada de cumplimiento (e)				
INDICADORES PRESUPUESTARIOS						
A. INDICADORES CUANTITATIVOS						
1 Balance Presupuestario Sostenible (k)						
a. Propuesto	SI	Iniciativa de Ley de Ingresos y Proyecto de Presupuesto de Egresos		0.00	pesos	Art. 6 y 19 de la LDF
b. Estimado/Aprobado	SI	Ley de Ingresos y Presupuesto de Egresos		0.00	pesos	Art. 6 y 19 de la LDF
c. Devengado	SI	Cuenta Pública / Formulario 4 LDF		90,368.76	pesos	Art. 6 y 19 de la LDF
2 Balance Presupuestario de Recursos Disponibles Sostenible (k)						
a. Propuesto	SI	Iniciativa de Ley de Ingresos y Proyecto de Presupuesto de Egresos		0.00	pesos	Art. 6 y 19 de la LDF
b. Estimado/Aprobado	SI	Ley de Ingresos y Presupuesto de Egresos		0.00	pesos	Art. 6 y 19 de la LDF
c. Devengado	SI	Cuenta Pública / Formulario 4 LDF		90,368.76	pesos	Art. 6 y 19 de la LDF
3 Financiamiento Neto dentro del Techo de Financiamiento Neto (l)						
a. Propuesto	NA	Iniciativa de Ley de Ingresos		NA	pesos	Art. 6, 19 y 46 de la LDF
b. Estimado	NA	Ley de Ingresos		NA	pesos	Art. 6, 19 y 46 de la LDF
c. Devengado	NA	Cuenta Pública / Formulario 4 LDF		NA	pesos	Art. 6, 19 y 46 de la LDF
4 Recursos destinados a la atención de desastres naturales						
a. Asignación del fideicomiso para desastres naturales (m)						
a.1 Aprobado	NA	Reporte Trím. Formulario 6 a)		NA	pesos	Art. 9 de la LDF
a.2 Pagado	NA	Cuenta Pública / Formulario 6 a)		NA	pesos	Art. 9 de la LDF
b. Aportación promedio realizada por la Entidad Federativa durante los 5 ejercicios previos, para infraestructura dañada por desastres naturales (n)						
		Autorizaciones de recursos aprobados por el FONDEN		NA	pesos	Art. 9 de la LDF
c. Saldo del fideicomiso para desastres naturales (o)						
		Cuenta Pública / Auxiliar de Cuentas		NA	pesos	Art. 9 de la LDF
d. Costo promedio de los últimos 5 ejercicios de la reconstrucción de infraestructura dañada por desastres naturales (p)						
		Autorizaciones de recursos aprobados por el FONDEN		NA	pesos	Art. 9 de la LDF
5 Techo para servicios personales (q)						
a. Asignación en el Presupuesto de Egresos	SI	Reporte Trím. Formulario 6 d)		3,378,221.39	pesos	Art. 10 y 21 de la LDF
b. Devengado	SI	Reporte Trím. Formulario 6 d)		5,265,683.49	pesos	Art. 13 fracc. V y 21 de la LDF
6 Previsiones de gasto para compromisos de pago derivados de APPs (r)						
a. Asignación en el Presupuesto de Egresos	NA	Presupuesto de Egresos		NA	pesos	Art. 11 y 21 de la LDF
7 Techo de ADEFAS para el ejercicio fiscal (s)						
a. Propuesto	NA	Proyecto de Presupuesto de Egresos		NA	pesos	Art. 12 y 20 de la LDF
b. Aprobado	NA	Reporte Trím. Formulario 6 a)		NA	pesos	Art. 12 y 20 de la LDF
c. Devengado	NA	Cuenta Pública / Formulario 6 a)		NA	pesos	Art. 12 y 20 de la LDF
B. INDICADORES CUALITATIVOS						
1 Iniciativa de Ley de Ingresos y Proyecto de Presupuesto de Egresos						
a. Objetivos anuales, estrategias y metas para el ejercicio fiscal (t)	NA	Iniciativa de Ley de Ingresos y Proyecto de Presupuesto de Egresos				Art. 5 y 18 de la LDF
b. Proyecciones de ejercicios posteriores (u)	NA	Iniciativa de Ley de Ingresos y Proyecto de Presupuesto de Egresos / Formularios 7 a) y b)				Art. 5 y 18 de la LDF
c. Descripción de riesgos relevantes y propuestas de acción para enfrentarlos (v)	NA	Iniciativa de Ley de Ingresos y Proyecto de Presupuesto de Egresos				Art. 5 y 18 de la LDF
d. Resultados de ejercicios fiscales anteriores y el ejercicio fiscal en cuestión (w)	NA	Iniciativa de Ley de Ingresos y Proyecto de Presupuesto de Egresos / Formularios 7 c) y d)				Art. 5 y 18 de la LDF
e. Estado actual de las pensiones de sus trabajadores (x)	NA	Proyecto de Presupuesto de Egresos / Formulario 8				Art. 5 y 18 de la LDF
2 Balance Presupuestario de Recursos Disponibles, en caso de ser negativo						
a. Razones excepcionales que justifican el Balance Presupuestario de Recursos Disponibles negativo (y)	NA	Iniciativa de Ley de Ingresos o Proyecto de Presupuesto de Egresos				Art. 6 y 19 de la LDF
b. Fuente de recursos para cubrir el Balance Presupuestario de Recursos Disponibles negativo (z)	NA	Iniciativa de Ley de Ingresos o Proyecto de Presupuesto de Egresos				Art. 6 y 19 de la LDF
c. Número de ejercicios fiscales y acciones necesarias para cubrir el Balance Presupuestario de Recursos Disponibles negativo (aa)	NA	Iniciativa de Ley de Ingresos o Proyecto de Presupuesto de Egresos				Art. 6 y 19 de la LDF
d. Informes Trimestrales sobre el avance de las acciones para recuperar el Balance Presupuestario de Recursos Disponibles (bb)	NA	Reporte Trím. y Cuenta Pública				Art. 6 y 19 de la LDF
3 Servicios Personales						
a. Remuneraciones de los servidores públicos (cc)	NA	Proyecto de Presupuesto				Art. 10 y 21 de la LDF
b. Previsiones salariales y económicas para cubrir incrementos salariales, creación de plazas y otros (cd)	NA	Proyecto de Presupuesto				Art. 10 y 21 de la LDF
INDICADORES DEL EJERCICIO PRESUPUESTARIO						
A. INDICADORES CUANTITATIVOS						
1 Ingresos Excedentes derivados de Ingresos de Libre Disposición						
a. Monto de Ingresos Excedentes derivados de RD (ce)	SI	Cuenta Pública / Formulario 5		2,941,416.26	pesos	Art. 14 y 21 de la LDF
b. Monto de Ingresos Excedentes derivados de RD destinados al fin del A.14, Fracción I de la LDF (cf)	NA	Cuenta Pública		NA	pesos	Art. 14 y 21 de la LDF
c. Monto de Ingresos Excedentes derivados de RD destinados al fin del A.14, Fracción II, a) de la LDF (cg)	NA	Cuenta Pública		NA	pesos	Art. 14 y 21 de la LDF
d. Monto de Ingresos Excedentes derivados de RD destinados al fin del A.14, Fracción II, b) de la LDF (ch)	NA	Cuenta Pública		NA	pesos	Art. 14 y 21 de la LDF
e. Monto de Ingresos Excedentes derivados de RD destinados al fin del artículo noveno transitorio de la LDF (ci)	NA			NA	pesos	Art. Noveno Transitorio de la LDF
f. Monto de Ingresos Excedentes derivados de RD destinados al fin señalado por el Artículo 14, párrafo segundo y en el artículo 21 y Noveno Transitorio de la LDF (cj)	NA			NA	pesos	Art. 14 y 21 de la LDF
g. Monto de Ingresos Excedentes derivados de RD en un nivel de endeudamiento sostenible de acuerdo al Sistema de Alertas hasta por el 5% de los recursos para cubrir el Gasto Corriente (ck)	NA			NA	pesos	Art. 14 y 21 de la LDF
B. INDICADORES CUALITATIVOS						
1. Análisis Costo-Beneficio para programas o proyectos de inversión mayores a 10 millones de UDS (cl)	NA	Página de internet de la Secretaría de Finanzas o Tesorería Municipal				Art. 13 fracc. II y 21 de la LDF

INSTITUTO NAYARITA DE LA JUVENTUD (IJ)
 Guía de Cumplimiento de la Ley de Disciplina Financiera de las Entidades Federativas y Municipios
 Del 1 de enero al 31 de diciembre de 2022 (G)

Indicadores de Observancia (c)	Implementación		Resultado		Fundamento (f)	Comentarios (i)
	SI	NO	Monito o valor (l)	Unidad (porcentaje) (m)		
	Mecanismo de Verificación (g)	Fecha estimada de cumplimiento (h)				
INDICADORES PRESUPUESTARIOS						
2	NA	Página de Internet de la Secretaría de Finanzas o Tesorería Municipal			Art. 13 fracs. III y 21 de la LDF	
3	NA	Página de Internet de la Secretaría de Finanzas o Tesorería Municipal			Art. 13 fracs. VII y 21 de la LDF	
INDICADORES DE DEUDA PÚBLICA						
A. INDICADORES CANTITATIVOS						
1		Obligaciones a Corto Plazo				
a.	NA	Límite de Obligaciones a Corto Plazo (mm)		NA	Art. 30 frac. I de la LDF	
b.	NA	Obligaciones a Corto Plazo (nn)		NA	Art. 30 frac. I de la LDF	


L.A. MANUEL ALBERTO MENDOZA ESPARZA
 DIRECTOR GENERAL


ING. FEDERICO DE JESUS OROZCO AVILES
 ENCARGADO DE LA SUBDIRECCION ADMINISTRATIVA