

**INSTITUTO NAYARITA DE
CULTURA FÍSICA Y
DEPORTE**



Nayarit
NUESTRO HONOR Y COMPROMISO

INSTITUTO NAYARITA
DE CULTURA FÍSICA
Y DEPORTE

INTRODUCCIÓN

El Instituto Nayarita de Cultura Física y Deporte se constituye como un organismo público descentralizado con personalidad jurídica y patrimonio propio, encargado de promover e impulsar el desarrollo de la cultura física y la práctica del deporte en el Estado de Nayarit.

Su misión principal es generar en el Estado de Nayarit una cultura deportiva en todos los sectores de la población y que esto incida en una mejor sociedad en aspectos como en salud, disminución en los problemas sociales de la juventud tales como delincuencia, drogadicción, alcoholismo y tabaquismo, además de fomentar una alta competitividad en el ámbito deportivo nacional e internacional

De acuerdo a lo estipulado en el artículo 36 fracción III primer párrafo de la ley de Fiscalización y Rendición de Cuentas del Estado de Nayarit, que establece: "En la remisión de la Cuenta Pública y de los Informes de Avance de Gestión Financiera de los sujetos obligados a presentar dicha información, se incluirán de manera consolidada y analítica, la información correspondiente a sus organismos públicos descentralizados, fideicomisos, fondos, mandatos públicos o privados y empresas de participación estatal o municipal, según sea el caso, así como de las personas físicas o morales que hayan recibido recursos públicos con cargo a sus respectivos erarios".

Es así como la Cuenta Pública Consolidada del Instituto Nayarita de Cultura Física y Deporte (INCUFID) correspondiente al ejercicio fiscal 2022 ha sido preparada y estructurada con estricto apego a lo establecido en la normatividad, reglas, lineamientos y recomendaciones emitidos por el Consejo Nacional de Armonización Contable (CONAC), así como en la Ley General de Contabilidad Gubernamental y otras normas locales con la finalidad de cumplir en tiempo y forma con la presentación de dicha información.



Nayarit
NUESTRO HONOR Y COMPROMISO

INSTITUTO NAYARITA
DE CULTURA FÍSICA
Y DEPORTE

En concordancia con lo señalado en el Manual de Contabilidad Gubernamental emitido por el Consejo Nacional de Armonización Contable (CONAC), el objetivo general de los Estados Financieros de éste ente público que se presentan es proporcionar información a los usuarios sobre la situación financiera, los resultados de la gestión y sobre el ejercicio de la Ley de Ingresos y del Presupuesto de Egresos, así como la postura fiscal correspondiente al año 2022.

Por último, este presente documento integra la información contable, presupuestaria, programática, el análisis cualitativo de los indicadores de la postura fiscal, así como los anexos y formatos de la Ley de Disciplina Financiera a que hace referencia el artículo 53 de la Ley General de Contabilidad Gubernamental y el artículo 31 de la Ley de Fiscalización y Rendición de Cuentas del Estado de Nayarit.

[Handwritten signature]

Cuenta Pública 2022
 INSTITUTO NAYARITA DE CULTURA FÍSICA Y DEPORTE
 Estado de Situación Financiera
 Al 31 de Diciembre de 2022
 (Cifras en Pesos)

Concepto	2022	2021	Concepto	2022	2021
ACTIVO			PASIVO		
Activo Circulante			Pasivo Circulante		
Efectivo y Equivalentes	1,606,229.08	1,590,193.22	Cuentas por Pagar a Corto Plazo	5,781,720.67	3,857,862.79
Derechos a Recibir Efectivo o Equivalentes	4,055,169.02	2,637,043.72	Documentos por Pagar a Corto Plazo	0.00	0.00
Derechos a Recibir Bienes o Servicios	0.00	0.00	Porción a Corto Plazo de la Deuda Pública a Largo Plazo	0.00	0.00
Inventarios	0.00	0.00	Títulos y Valores a Corto Plazo	0.00	0.00
Almacenes	0.00	0.00	Pasivos Difendos a Corto Plazo	0.00	0.00
Estimación por Pérdida o Deterioro de Activos Circulantes	0.00	0.00	Fondos y Bienes de Terceros en Garantía y/o Administración a Corto Plazo	0.00	0.00
Otros Activos Circulantes	0.00	0.00	Provisiones a Corto Plazo	0.00	0.00
Total de Activos Circulantes	5,661,398.10	4,227,236.94	Otros Pasivos a Corto Plazo	0.00	0.00
Activo No Circulante			Total de Pasivos Circulantes	5,781,720.67	3,857,862.79
Inversiones Financieras a Largo Plazo	0.00	0.00	Pasivo No Circulante		
Derechos a Recibir Efectivo o Equivalentes a Largo Plazo	0.00	0.00	Cuentas por Pagar a Largo Plazo	0.00	0.00
Bienes Inmuebles, Infraestructura y Construcciones en Proceso	0.00	0.00	Documentos por Pagar a Largo Plazo	0.00	0.00
Bienes Muebles	6,848,170.06	6,636,242.84	Deuda Pública a Largo Plazo	0.00	0.00
Activos Intangibles	0.00	0.00	Pasivos Diferidos a Largo Plazo	0.00	0.00
Depreciación, Deterioro y Amortización Acumulada de Bienes	0.00	0.00	Fondos y Bienes de Terceros en Garantía y/o en Administración a Largo Plazo	0.00	0.00
Activos Difendos	0.00	0.00	Provisiones a Largo Plazo	0.00	0.00
Estimación por Pérdida o Deterioro de Activos no Circulantes	0.00	0.00	Total de Pasivos No Circulantes	0.00	0.00
Otros Activos no Circulantes	0.00	0.00	Total del Pasivo	5,781,720.67	3,857,862.79
Total de Activos No Circulantes	6,848,170.06	6,636,242.84	HACIENDA PÚBLICA/PATRIMONIO		
Total del Activo	12,509,568.16	10,863,479.78	Hacienda Pública/Patrimonio Contribuido	0.00	0.00
			Aportaciones	0.00	0.00
			Donaciones de Capital	0.00	0.00
			Actualización de la Hacienda Pública /Patrimonio	0.00	0.00
			Hacienda Pública/Patrimonio Generado	6,727,847.49	7,005,616.99
			Resultados del Ejercicio (Ahorro/Desahorro)	438,155.64	-1,107,212.17
			Resultados de Ejercicios Anteriores	7,327,889.97	9,151,027.28
			Revalúos	0.00	0.00
			Reservas	0.00	0.00
			Rectificaciones de Resultados de Ejercicios Anteriores	-1,038,198.12	-1,038,198.12
			Exceso o Insuficiencia en la Actualización de la Hacienda Pública/Patrimonio	0.00	0.00
			Resultado por Posición Monetaria	0.00	0.00
			Resultado por Tenencia de Activos no Monetarios	0.00	0.00
			Total Hacienda Pública/Patrimonio	6,727,847.49	7,005,616.99
			Total del Pasivo y Hacienda Pública /Patrimonio	12,509,568.16	10,863,479.78

Bajo protesta de decir verdad declaramos que los Estados Financieros y sus notas, son razonablemente correctos y son responsabilidad del emisor.

MAFYD CAROLINA GUADALUPE LUGO ROBLES
 DIRECTORA GENERAL DEL INCUFID

L A MARITZA BUGARIN PONCE
 JEFA DEL DEPARTAMENTO DE RECURSOS FINANCIEROS

L.C. MONICA JANEZ ANTE LOPEZ
 DIRECTORA DE ADMINISTRACIÓN Y FINANZAS DEL INCUFID

Cuenta Pública 2022
INSTITUTO NAYARITA DE CULTURA FÍSICA Y DEPORTE
 Estado de Actividades
 Del 1 de Enero al 31 de Diciembre de 2022
 (Cifras en Pesos)

Concepto	2022	2021
INGRESOS Y OTROS BENEFICIOS		
Ingresos de Gestión	27,586.36	0.00
Impuestos	0.00	0.00
Cuotas y Aportaciones de Seguridad Social	0.00	0.00
Contribuciones de Mejoras	0.00	0.00
Derechos	0.00	0.00
Productos	0.00	0.00
Aprovechamientos	0.00	0.00
Ingresos por Venta de Bienes y Prestación de Servicios	27,586.36	0.00
Participaciones, Aportaciones, Convenios, Incentivos Derivados de la Colaboración Fiscal, Fondos Distintos de Aportaciones, Transferencias, Asignaciones, Subsidios y Subvenciones, y Pensiones y Jubilaciones	64,593,617.33	48,746,665.63
Participaciones, Aportaciones, Convenios, Incentivos Derivados de la Colaboración Fiscal y Fondos Distintos de Aportaciones	600,000.00	110,000.00
Transferencias, Asignaciones, Subsidios y Subvenciones, y Pensiones y Jubilaciones	63,993,617.33	48,636,665.63
Otros Ingresos y Beneficios	5.83	0.24
Ingresos Financieros	0.00	0.00
Incremento por Variación de Inventarios	0.00	0.00
Disminución del Exceso de Estimaciones por Pérdida o Deterioro u Obsolescencia	0.00	0.00
Disminución del Exceso de Provisiones	0.00	0.00
Otros Ingresos y Beneficios Varios	5.83	0.24
Total de Ingresos y Otros Beneficios	64,621,209.52	48,746,665.87
GASTOS Y OTRAS PÉRDIDAS		
Gastos de Funcionamiento	61,863,092.38	48,082,018.66
Servicios Personales	40,829,713.98	39,978,908.35
Materiales y Suministros	6,043,217.88	2,091,390.49
Servicios Generales	14,990,160.52	6,011,719.82
Transferencias, Asignaciones, Subsidios y Otras Ayudas	2,319,961.50	383,035.22
Transferencias Internas y Asignaciones al Sector Público	0.00	0.00
Transferencias al Resto del Sector Público	0.00	0.00
Subsidios y Subvenciones	600,000.00	0.00
Ayudas Sociales	1,719,961.50	383,035.22
Pensiones y Jubilaciones	0.00	0.00
Transferencias a Fideicomisos, Mandatos y Contratos Análogos	0.00	0.00
Transferencias a la Seguridad Social	0.00	0.00
Donativos	0.00	0.00
Transferencias al Exterior	0.00	0.00
Participaciones y Aportaciones	0.00	0.00
Participaciones	0.00	0.00
Aportaciones	0.00	0.00
Convenios	0.00	0.00
Intereses, Comisiones y Otros Gastos de la Deuda Pública	0.00	0.00
Intereses de la Deuda Pública	0.00	0.00
Comisiones de la Deuda Pública	0.00	0.00
Gastos de la Deuda Pública	0.00	0.00
Costo por Coberturas	0.00	0.00
Apoyos Financieros	0.00	0.00
Otros Gastos y Pérdidas Extraordinarias	0.00	1,388,824.16
Estimaciones, Depreciaciones, Deterioros, Obsolescencia y Amortizaciones	0.00	1,388,824.16
Provisiones	0.00	0.00
Disminución de Inventarios	0.00	0.00
Aumento por Insuficiencia de Estimaciones por Pérdida o Deterioro u Obsolescencia	0.00	0.00
Aumento por Insuficiencia de Provisiones	0.00	0.00
Otros Gastos	0.00	0.00
Inversión Pública	0.00	0.00
Inversión Pública no Capitalizable	0.00	0.00
Total de Gastos y Otras Pérdidas	64,183,053.88	49,853,878.04
Resultados del Ejercicio (Ahorro/Desahorro)	438,155.64	-1,107,212.17

Bajo protesta de decir verdad declaramos que los Estados Financieros y sus notas, son razonablemente correctos y son responsabilidad del emisor.

MAFYD CAROLINA GUZMÁN BALUPE LUGO ROBLES
 DIRECTORA GENERAL DEL INCUFID

L.C. MONICA JANET ANTE LOPEZ
 DIRECTORA DE ADMINISTRACIÓN Y FINANZAS DEL INCUFID

L.A. MARITZA BUGARIN PONCE
 JEFA DEL DEPARTAMENTO DE RECURSOS FINANCIEROS

Cuenta Pública 2022
INSTITUTO NAYARITA DE CULTURA FÍSICA Y DEPORTE
Estado de Variación en la Hacienda Pública
Del 1 de Enero al 31 de Diciembre de 2022
(Cifras en Pesos)

Concepto	Hacienda Pública / Patrimonio Contribuido	Hacienda Pública / Patrimonio Generado de Ejercicios Anteriores	Hacienda Pública / Patrimonio Generado del Ejercicio	Exceso o Insuficiencia en la Actualización de la Hacienda Pública / Patrimonio	TOTAL
Hacienda Pública/ Patrimonio Contribuido Neto de 2021	0.00				0.00
Aportaciones	0.00	0.00	0.00	0.00	0.00
Donaciones de Capital	0.00	0.00	0.00	0.00	0.00
Actualización de la Hacienda Pública/Patrimonio	0.00	0.00	0.00	0.00	0.00
Hacienda Pública/Patrimonio Generado Neto de 2021		8,112,829.16	-1,107,212.17		7,005,616.99
Resultados del Ejercicio (Ahorro/Desahorro)	0.00	0.00	-1,107,212.17	0.00	-1,107,212.17
Resultados de Ejercicios Anteriores	0.00	9,151,027.28	0.00	0.00	9,151,027.28
Revalúos	0.00	0.00	0.00	0.00	0.00
Reservas	0.00	0.00	0.00	0.00	0.00
Rectificaciones de Resultados de Ejercicios Anteriores	0.00	-1,038,198.12	0.00	0.00	-1,038,198.12
Exceso o Insuficiencia en la Actualización de la Hacienda Pública/Patrimonio Neto de 2021				0.00	0.00
Resultado por Posición Monetaria	0.00	0.00	0.00	0.00	0.00
Resultado por Tenencia de Activos no Monetarios	0.00	0.00	0.00	0.00	0.00
Hacienda Pública/Patrimonio Neto Final de 2021	0.00	8,112,829.16	-1,107,212.17	0.00	7,005,616.99
Cambios en la Hacienda Pública/Patrimonio Contribuido Neto de 2022	0.00				0.00
Aportaciones	0.00	0.00	0.00	0.00	0.00
Donaciones de Capital	0.00	0.00	0.00	0.00	0.00
Actualización de la Hacienda Pública/Patrimonio	0.00	0.00	0.00	0.00	0.00
Variaciones de la Hacienda Pública/Patrimonio Generado Neto de 2022		-1,823,137.31	1,545,367.81		-277,769.50
Resultados del Ejercicio (Ahorro/Desahorro)	0.00	0.00	438,155.64	0.00	438,155.64
Resultados de Ejercicios Anteriores	0.00	-1,823,137.31	1,107,212.17	0.00	-715,925.14
Revalúos	0.00	0.00	0.00	0.00	0.00
Reservas	0.00	0.00	0.00	0.00	0.00
Rectificaciones de Resultados de Ejercicios Anteriores	0.00	0.00	0.00	0.00	0.00
Cambios en el Exceso o Insuficiencia en la Actualización de la Hacienda Pública/Patrimonio Neto de 2022				0.00	0.00
Resultado por Posición Monetaria	0.00	0.00	0.00	0.00	0.00
Resultado por Tenencia de Activos no Monetarios	0.00	0.00	0.00	0.00	0.00
Hacienda Pública/Patrimonio Neto Final de 2022	0.00	6,289,691.85	438,155.64	0.00	6,727,847.49

Bajo protesta de decir verdad declaramos que los Estados Financieros y sus notas, son razonablemente correctos y son responsabilidad del emisor.

MAFYD CAROLINA GUADALUPE LUGO ROBLES
DIRECTORA GENERAL DEL INCUFID

L.C. MONICA JANET ANTE LOPEZ
DIRECTORA DE ADMINISTRACIÓN Y FINANZAS DEL INCUFID

L.A. MARITZA BUGARIN PONCE
JEFA DEL DEPARTAMENTO DE RECURSOS FINANCIEROS

Cuenta Pública 2022
INSTITUTO NAYARITA DE CULTURA FÍSICA Y DEPORTE
Estado de Cambios en la Situación Financiera
Del 1 de Enero al 31 de Diciembre de 2022
(Cifras en Pesos)

Concepto	Origen	Aplicación
ACTIVO	0.00	1,646,088.38
Activo Circulante	0.00	1,434,161.16
Efectivo y Equivalentes	0.00	16,035.86
Derechos a Recibir Efectivo o Equivalentes	0.00	1,418,125.30
Derechos a Recibir Bienes o Servicios	0.00	0.00
Inventarios	0.00	0.00
Almacenes	0.00	0.00
Estimación por Pérdida o Deterioro de Activos Circulantes	0.00	0.00
Otros Activos Circulantes	0.00	0.00
Activo No Circulante	0.00	211,927.22
Inversiones Financieras a Largo Plazo	0.00	0.00
Derechos a Recibir Efectivo o Equivalentes a Largo Plazo	0.00	0.00
Bienes Inmuebles, Infraestructura y Construcciones en Proceso	0.00	0.00
Bienes Muebles	0.00	211,927.22
Activos Intangibles	0.00	0.00
Depreciación, Deterioro y Amortización Acumulada de Bienes	0.00	0.00
Activos Diferidos	0.00	0.00
Estimación por Pérdida o Deterioro de Activos no Circulantes	0.00	0.00
Otros Activos no Circulantes	0.00	0.00
PASIVO	1,923,857.88	0.00
Pasivo Circulante	1,923,857.88	0.00
Cuentas por Pagar a Corto Plazo	1,923,857.88	0.00
Documentos por Pagar a Corto Plazo	0.00	0.00
Porción a Corto Plazo de la Deuda Pública a Largo Plazo	0.00	0.00
Titulos y Valores a Corto Plazo	0.00	0.00
Pasivos Diferidos a Corto Plazo	0.00	0.00
Fondos y Bienes de Terceros en Garantía y/o Administración a Corto Plazo	0.00	0.00
Provisiones a Corto Plazo	0.00	0.00
Otros Pasivos a Corto Plazo	0.00	0.00
Pasivo No Circulante	0.00	0.00
Cuentas por Pagar a Largo Plazo	0.00	0.00
Documentos por Pagar a Largo Plazo	0.00	0.00
Deuda Pública a Largo Plazo	0.00	0.00
Pasivos Diferidos a Largo Plazo	0.00	0.00
Fondos y Bienes de Terceros en Garantía y/o en Administración a Largo Plazo	0.00	0.00
Provisiones a Largo Plazo	0.00	0.00
HACIENDA PÚBLICA/PATRIMONIO	1,545,367.81	1,823,137.31
Hacienda Pública/Patrimonio Contribuido	0.00	0.00
Aportaciones	0.00	0.00
Donaciones de Capital	0.00	0.00
Actualización de la Hacienda Pública/Patrimonio	0.00	0.00
Hacienda Pública/Patrimonio Generado	1,545,367.81	1,823,137.31
Resultados del Ejercicio (Ahorro/Desahorro)	1,545,367.81	0.00
Resultados de Ejercicios Anteriores	0.00	1,823,137.31
Revalúos	0.00	0.00
Reservas	0.00	0.00
Rectificaciones de Resultados de Ejercicios Anteriores	0.00	0.00
Exceso o Insuficiencia en la Actualización de la Hacienda Pública/Patrimonio	0.00	0.00
Resultado por Posición Monetaria	0.00	0.00
Resultado por Tenencia de Activos no Monetarios	0.00	0.00

Bajo protesta de decir verdad declaramos que los Estados Financieros y sus notas, son razonablemente correctos y son responsabilidad del emisor.

MAFYD CAROLINA GUADALUPE LUGO ROBLES
DIRECTORA GENERAL DEL INCUFID

L.C. MONICA JANEZ ANTE LOPEZ
DIRECTORA DE ADMINISTRACION Y FINANZAS DEL INCUFID

L.A. MARITZA BUCARIN PONCE
JEFA DEL DEPARTAMENTO DE RECURSOS FINANCIEROS

Cuenta Pública 2022
INSTITUTO NAYARITA DE CULTURA FÍSICA Y DEPORTE
 Estado de Flujos de Efectivo
 Del 1 de Enero al 31 de Diciembre de 2022
 (Cifras en Pesos)

Concepto	2022	2021
Flujos de Efectivo de las Actividades de Operación		
Origen	61,581,251.32	47,076,071.34
Impuestos	0.00	0.00
Cuotas y Aportaciones de Seguridad Social	0.00	0.00
Contribuciones de Mejoras	0.00	0.00
Derechos	0.00	0.00
Productos	0.00	0.00
Aprovechamientos	0.00	0.00
Ingresos por Venta de Bienes y Prestación de Servicios	27,592.19	0.00
Participaciones, Aportaciones, Convenios, Incentivos Derivados de la Colaboración Fiscal y Fondos Distintos de Aportaciones	600,000.00	110,000.00
Transferencias, Asignaciones, Subsidios y Subvenciones, y Pensiones y Jubilaciones	60,953,659.13	46,966,071.34
Otros Orígenes de Operación	0.00	0.00
Aplicación	61,353,288.24	46,668,842.46
Servicios Personales	38,074,513.79	38,114,452.61
Materiales y Suministros	6,043,217.88	2,091,390.49
Servicios Generales	13,586,917.20	5,866,986.55
Transferencias Internas y Asignaciones al Sector Público	0.00	0.00
Transferencias al Resto del Sector Público	0.00	0.00
Subsidios y Subvenciones	600,000.00	0.00
Ayudas Sociales	1,719,961.50	383,035.22
Pensiones y Jubilaciones	0.00	0.00
Transferencias a Fideicomisos, Mandatos y Contratos Análogos	0.00	0.00
Transferencias a la Seguridad Social	0.00	0.00
Donativos	0.00	0.00
Transferencias al Exterior	0.00	0.00
Participaciones	0.00	0.00
Aportaciones	0.00	0.00
Convenios	0.00	0.00
Otras Aplicaciones de Operación	1,328,677.87	212,977.59
Flujos Netos de Efectivo por Actividades de Operación	227,963.08	407,228.88
Flujos de Efectivo de las Actividades de Inversión		
Origen	0.00	0.00
Bienes Inmuebles, Infraestructura y Construcciones en Proceso	0.00	0.00
Bienes Muebles	0.00	0.00
Otros Orígenes de Inversión	0.00	0.00
Aplicación	211,927.22	8,734.00
Bienes Inmuebles, Infraestructura y Construcciones en Proceso	0.00	0.00
Bienes Muebles	211,927.22	8,734.00
Otras Aplicaciones de Inversión	0.00	0.00
Flujos Netos de Efectivo por Actividades de Inversión	-211,927.22	-8,734.00
Flujos de Efectivo de las Actividades de Financiamiento		
Origen	0.00	0.00
Endeudamiento Neto	0.00	0.00
Interno	0.00	0.00
Externo	0.00	0.00
Otros Orígenes de Financiamiento	0.00	0.00
Aplicación	0.00	0.00
Servicios de la Deuda	0.00	0.00
Interno	0.00	0.00
Externo	0.00	0.00
Otras Aplicaciones de Financiamiento	0.00	0.00
Flujos Netos de Efectivo por Actividades de Financiamiento	0.00	0.00
Incremento/Disminución Neta en el Efectivo y Equivalentes al Efectivo	16,035.86	398,494.88
Efectivo y Equivalentes al Efectivo al Inicio del Ejercicio	1,590,193.22	1,191,698.34
Efectivo y Equivalentes al Efectivo al Final del Ejercicio	1,606,229.08	1,590,193.22

Bajo protesta de decir verdad declaramos que los Estados Financieros y sus notas, son razonablemente correctos y son responsabilidad del emisor.

MAFYD CAROLINA GUADALUPE LUGO ROBLES
 DIRECTORA GENERAL DEL INCUFID

L.C. MONICA JANET ANTE LOPEZ
 DIRECTORA DE ADMINISTRACIÓN Y FINANZAS DEL INCUFID

L.A. MARITZA BUGARIN PONCE
 JEFA DEL DEPARTAMENTO DE RECURSOS FINANCIEROS

Cuenta Pública 2022
INSTITUTO NAYARITA DE CULTURA FÍSICA Y DEPORTE
 Estado Analítico del Activo
 Del 1 de Enero al 31 de Diciembre de 2022
 (Cifras en Pesos)

Concepto	Saldo Inicial	Cargos del Periodo	Abonos del Periodo	Saldo Final	Variación del Periodo
ACTIVO	10,863,479.78	148,297,245.26	146,651,156.88	12,509,568.16	1,646,088.38
Activo Circulante	4,227,236.94	148,085,318.04	146,651,156.88	5,661,398.10	1,434,161.16
Efectivo y Equivalentes	1,590,193.22	82,150,157.09	82,134,121.23	1,606,229.08	16,035.86
Derechos a Recibir Efectivo o Equivalentes	2,637,043.72	65,935,160.95	64,517,035.65	4,055,169.02	1,418,125.30
Derechos a Recibir Bienes o Servicios	0.00	0.00	0.00	0.00	0.00
Inventarios	0.00	0.00	0.00	0.00	0.00
Almacenes	0.00	0.00	0.00	0.00	0.00
Estimación por Pérdida o Deterioro de Activos Circulantes	0.00	0.00	0.00	0.00	0.00
Otros Activos Circulantes	0.00	0.00	0.00	0.00	0.00
Activo No Circulante	6,636,242.84	211,927.22	0.00	6,848,170.06	211,927.22
Inversiones Financieras a Largo Plazo	0.00	0.00	0.00	0.00	0.00
Derechos a Recibir Efectivo o Equivalentes a Largo Plazo	0.00	0.00	0.00	0.00	0.00
Bienes Inmuebles, Infraestructura y Construcciones en Proceso	0.00	0.00	0.00	0.00	0.00
Bienes Muebles	6,636,242.84	211,927.22	0.00	6,848,170.06	211,927.22
Activos Intangibles	0.00	0.00	0.00	0.00	0.00
Depreciación, Deterioro y Amortización Acumulada de Bienes	0.00	0.00	0.00	0.00	0.00
Activos Diferidos	0.00	0.00	0.00	0.00	0.00
Estimación por Pérdida o Deterioro de Activos no Circulantes	0.00	0.00	0.00	0.00	0.00
Otros Activos no Circulantes	0.00	0.00	0.00	0.00	0.00

Bajo protesta de decir verdad declaramos que los Estados Financieros y sus notas, son razonablemente correctos y son responsabilidad del emisor.

 MAFyD CAROLINA GUADALUPE LUGO ROBLES
 DIRECTORA GENERAL DEL INCUFID

 L.A. MARITZA BUGARIN PONCE
 JEFA DEL DEPARTAMENTO DE RECURSOS FINANCIEROS

Monica

 L.C. MONICA JANET ANTE LOPEZ
 DIRECTORA DE ADMINISTRACIÓN Y FINANZAS DEL INCUFID

Cuenta Pública 2022
INSTITUTO NAYARITA DE CULTURA FÍSICA Y DEPORTE
 Estado Analítico de la Deuda y Otros Pasivos
 Del 1 de Enero al 31 de Diciembre de 2022
 (Cifras en Pesos)

Denominación de las Deudas	Moneda de Contratación	Institución o País Acreedor	Saldo Inicial del Periodo	Saldo Final del Periodo
DEUDA PÚBLICA				
Corto Plazo				
Deuda Interna			0.00	0.00
Instituciones de Crédito	Peso	México	0.00	0.00
Títulos y Valores	Peso	México	0.00	0.00
Arrendamientos Financieros	Peso	México	0.00	0.00
Deuda Externa			0.00	0.00
Organismos Financieros Internacionales	Peso	México	0.00	0.00
Deuda Bilateral	Peso	México	0.00	0.00
Títulos y Valores	Peso	México	0.00	0.00
Arrendamientos Financieros	Peso	México	0.00	0.00
Subtotal de Deuda Pública a Corto Plazo			0.00	0.00
Largo Plazo				
Deuda Interna			0.00	0.00
Instituciones de Crédito	Peso	México	0.00	0.00
Títulos y Valores	Peso	México	0.00	0.00
Arrendamientos Financieros	Peso	México	0.00	0.00
Deuda Externa			0.00	0.00
Organismos Financieros Internacionales	Peso	México	0.00	0.00
Deuda Bilateral	Peso	México	0.00	0.00
Títulos y Valores	Peso	México	0.00	0.00
Arrendamientos Financieros	Peso	México	0.00	0.00
Subtotal de Deuda Pública a Largo Plazo			0.00	0.00
Total de Otros Pasivos	Peso	México	3,857,862.79	5,781,720.67
Total de Deuda Pública y Otros Pasivos			3,857,862.79	5,781,720.67

Bajo protesta de decir verdad declaramos que los Estados Financieros y sus notas, son razonablemente correctos y son responsabilidad del emisor.

 MAFyD CAROLINA GUADALUPE LUGO ROBLES
 DIRECTORA GENERAL DEL INCUFID

 L.C. MONICA JANET ANTE LOPEZ
 DIRECTORA DE ADMINISTRACIÓN Y FINANZAS DEL INCUFID


 L.A. MARITZA BUGARIN PONCE
 JEFA DEL DEPARTAMENTO DE RECURSOS FINANCIEROS

Cuenta Pública 2022
INSTITUTO NAYARITA DE CULTURA FÍSICA Y DEPORTE
Informe sobre Pasivos Contingentes
Del 1 de Enero al 31 de Diciembre de 2022
(Cifras en Pesos)


En cumplimiento a lo dispuesto en los artículos 46, Fracción I, Inciso f) y 52 de la Ley General de Contabilidad Gubernamental y de conformidad con lo establecido en el Capítulo VII, Numeral II, Inciso h) del Manual de Contabilidad Gubernamental emitido por el CONAC, el Ente Público informa lo siguiente:

Cuenta	Concepto	Importe
NO APLICA		
TOTAL		

Bajo protesta de decir verdad declaramos que los Estados Financieros y sus notas, son razonablemente correctos y son responsabilidad del emisor.


MAFYD CAROLINA GUADALUPE LUGO ROBLES
DIRECTORA GENERAL DEL INCUFID


L.C. MONICA JANET ANTE LOPEZ
DIRECTORA DE ADMINISTRACIÓN Y FINANZAS DEL INCUFID


L.A. MARITZA BUGARIN PONCE
JEFA DEL DEPARTAMENTO DE RECURSOS FINANCIEROS



I). - NOTAS A LOS ESTADOS FINANCIEROS

a) NOTAS DE DESGLOSE

I) NOTAS AL ESTADO DE SITUACIÓN FINANCIERA

ACTIVO

Efectivo y Equivalentes

1) Fondos de afectación específica

El Estado de Situación Financiera muestra la posición financiera del Instituto Nayarita de Cultura Física y Deporte que al cierre del ejercicio fiscal 2022 en el apartado efectivo y equivalentes refleja un saldo de \$1,606,229.08 (Un Millón Seiscientos Seis mil doscientos veintinueve Pesos 08/100 M.N.); originado de la cuenta de Bancos/Tesorería misma que se integra por las cuentas bancarias de los bancos: Santander, Banorte y Banamex, el cual se muestra a continuación:

EFFECTIVO Y EQUIVALENTES	IMPORTE
Banco/Tesorería	\$1,606,229.08
Total Efectivo y Equivalentes	\$1,606,229.08

Dicho monto se integra de Recurso Estatal suministrado por Subsidio solicitado a la Secretaría de Administración y Finanzas para pago de capítulo 1000 servicios personales y gasto corriente autorizado en el Presupuesto de Egresos para el ejercicio fiscal 2022; y por la captación de los Ingresos Propios generados por las inscripciones y mensualidades de las escuelas deportivas de iniciación de diferentes disciplinas, terapia física y por el uso de la alberca de la loma y el gimnasio de acondicionamiento físico siendo administrados por la Dirección de Administración y depositados a la Secretaría de Finanzas para la realización del proceso de entero de recursos propios.

Las cuentas de banco que integran el rubro de Banco/Tesorería se detallan a continuación:





NO. CUENTA	BANCO/TESORERÍA	IMPORTE
65509056261	NOMINA 2022	472,889.82
65509145833	SUBSIDIO EXTRAORDINARIO 2022	350.00
65509083477	FONDO DE AHORRO 2022	1,071,331.70
65509188087	INGRESOS PROPIOS 2022	32,972.19
65508440169	NOMINA 2021	5,970.32
0436010095	CUENTA PUENTE	22,367.05
6863735	FEDERAL 2014 (CONDEBA)	348.00
Total Bancos/Tesorería		\$1,606,229.08

Derechos a recibir Efectivo y Equivalente y Bienes o Servicios a Recibir

Al cierre del ejercicio fiscal 2022 el importe que muestra Derechos a recibir efectivo o equivalentes, se integra como se resumen a continuación:

CONCEPTO	IMPORTE
Derechos a recibir efectivo o equivalentes:	
Cuentas por cobrar ejercicio 2020	847,410.74
Derechos a recibir bienes o servicios	\$0.00
Transferencias y Asignaciones	3,039,958.20
Deudores Diversos	129,100.08
Préstamos otorgados a corto plazo	38,700.00
TOTAL	\$4,055,169.02

- Cuentas por cobrar ejercicio 2020, se realizará consulta a la Secretaría de Administración y Finanzas, solicitando estatus y/o cancelación en su caso de este derecho de cobro, para así presentar ante la H. Junta de Gobierno del Instituto Nayarita de Cultura Física y Deporte, con la finalidad de la acción y/o depuración correspondiente.
- Transferencias y Asignaciones corresponden al derecho de cobro a favor del Instituto por concepto de subsidio de nómina para el pago de la segunda parte de gratificación de fin de año 2022, pendiente de recaudar de la Secretaría de Administración y Finanzas, así como de subsidios pendientes de pago por parte de dicha secretaría.
- Deudores diversos, se informa que dicho monto se encuentra en proceso de aclaración y/o recuperación, mediante procedimiento iniciado con el departamento de asuntos jurídicos del INCUFID.
- Préstamos otorgados a corto plazo, Se realizará investigación respecto a saldo por este concepto ya que corresponde a ejercicios anteriores, con la finalidad de verificar si fueron o no pagados en su momento, para poder presentar dicha





información a la H. Junta de Gobierno y sea valorada para la acción que sea competente.

En cuanto al rubro de Derechos a recibir bienes o servicios no se cuenta con registro contable alguno ya que al cierre del ejercicio el monto es de \$0.00 (Cero).

Inventarios

1) Bienes disponibles para su transformación. No aplica
El Instituto no cuenta con bienes disponibles para su transformación; ya que su naturaleza es de prestación de servicios.

2) Almacenes. No aplica

Inversiones Financieras

- 6) Inversiones financieras en fideicomisos. No aplica
- 7) Saldos de participaciones y aportaciones de capital. No aplica.

Bienes Muebles, Inmuebles e Intangibles

8) Rubro de bienes muebles e inmuebles

En el apartado de Bienes Muebles del Estado de Situación Financiera al cierre del ejercicio 2022 se refleja un monto total de \$ 6,848,170.06 (Seis Millones Ochocientos Cuarenta y Ocho Mil Ciento Setenta Pesos 06/100 M.N.), que se integra de manera agrupada por las siguientes cuentas:

BIENES MUEBLES
Mobiliario y equipo de administración
Mobiliario y equipo educacional y recreativo
Equipo e instrumental médico y de laboratorio
Vehículos y equipo de transporte
Maquinaria, otros equipos y herramientas

En el Instituto Nayarita de Cultura Física y Deporte se cuenta con un Sistema Integral de Inventarios (SII) siendo alimentado como una base de datos para el control y resguardo de los activos proporcionado por el Departamento de Bienes Muebles e Inmuebles.





Bienes Inmuebles: No aplica, se hace mención que el Instituto no cuenta con bienes inmuebles.

Estimaciones y Deterioros

10) Criterios utilizados para las estimaciones: No aplica

Otros Activos

11) Otros activos circulantes y no circulantes. No aplica al cierre del ejercicio 2022 en el rubro de Otros Activos Circulantes no se tienen saldos registrados.

PASIVO

1) Relación de cuentas y documentos por pagar

CONCEPTO	IMPORTE
PASIVO	
Pasivo Circulante	
Cuentas por pagar a corto plazo	\$5,781,720.67
Documentos por pagar a corto plazo	0.00
Total de Pasivo Circulante	\$5,781,720.67

Integrándose como se señala a continuación:

CUENTAS POR PAGAR A CORTO PLAZO	IMPORTE
Servicios Personales	2,755,200.19
Proveedores	1,340,840.14
Transferencias otorgadas por pagar	5,992.52
Retenciones y Contribuciones por pagar	507,266.98
Otras Cuentas por pagar	1,172,420.84
SUMA	\$ 5,781,720.67

- Servicios Personales, comprende el pago de gratificación de fin de año (segunda parte) al personal del Instituto.
- Proveedores, Pasivo creado en el momento del devengado para pago pendiente de facturas a proveedores del ejercicio fiscal 2022, así mismo, se realizará investigación de este rubro ya que existe un registro de deuda a proveedores de ejercicios anteriores, con la finalidad de presentar ante la H. Junta de Gobierno para la depuración de saldos correspondiente en su caso.





- Transferencias otorgadas por pagar, se realizará investigación de este rubro ya que es un registro de deuda de ejercicios anteriores.
- Retenciones y Contribuciones por pagar, corresponde a las retenciones efectuadas por los pagos realizados al personal por la prestación de servicios como ISR, ISSSTE, del mes de diciembre del 2022, sin embargo, también existen saldos de ejercicios anteriores que se está en proceso de revisión para su presentación ante la H. Junta de Gobierno.

2) **Fondos de bienes de terceros en garantía y/o administración:** No aplica, el Instituto no cuenta con fondos de bienes de terceros en garantía y/o administración a corto ni a largo plazo.

3) **Pasivos diferidos:** No aplica

4) **Provisiones:** No aplica

5) **Otros Pasivos:** No aplica

II) NOTAS AL ESTADO DE ACTIVIDADES

Ingresos de Gestión:

1) De los rubros de ingresos de gestión:

El Estado de Actividades refleja el resultado entre el saldo total de los ingresos captados y el saldo total de los gastos incurridos por el Instituto Nayarita de Cultura Física y Deporte cuya diferencia positiva o negativa determina el ahorro o desahorro del periodo.

Participaciones, Aportaciones, Convenios, Incentivos Derivados de la Colaboración Fiscal, Fondos Distintos de Aportaciones, Transferencias, Asignaciones, Subsidios y Subvenciones, y Pensiones y Jubilaciones.

1) En este apartado el Instituto obtuvo una captación de ingresos durante el ejercicio fiscal 2022 por la cantidad de: \$600,000.00 (Seiscientos mil Pesos 00/100 M.N.); provenientes del recurso etiquetado de las aportaciones federales de CONADE por medio de convenio firmado para el "Macro-regional de Atletismo".





Otros Ingresos y Beneficios

- 1) En el apartado de otros ingresos y beneficios varios se tiene un importe por la cantidad de \$5.83 (Cinco pesos 83/100 M.N.), que corresponde al concepto de diferencia en pagos.

En virtud de lo anterior, en el Estado de Actividades se reporta la obtención de un Total de Ingresos y Otros Beneficios por la cantidad de \$64,621,209.52 (Sesenta y Cuatro Millones Seiscientos Veintiún Mil Doscientos Nueve Pesos 52/100 M.N.) por concepto de subsidios estatales autorizados en el presupuesto de egresos y convenio federal de CONADE, que se presentan de manera resumida:

CONCEPTOS	2022
INGRESOS Y OTROS BENEFICIOS	
Otros Ingresos y beneficios varios	\$5.83
Participaciones, aportaciones, convenios, incentivos derivados de la colaboración fiscal, fondos distintos de aportaciones, transferencias, asignaciones, subsidios y subvenciones, y pensiones y jubilaciones	\$600,000.00
Transferencias, Asignaciones, Subsidios y Subvenciones y pensiones y jubilaciones	63,993,617.33
Ingresos por venta de bienes y prestación de servicios	27,586.36
Total de Ingresos y Otros Beneficios	\$64,621,209.52

Gastos y Otras Pérdidas

El rubro de gastos y otras pérdidas del Estado de Actividades se informa haber realizado erogaciones por un total de **\$64,183,053.88** (Sesenta y Cuatro Millones Ciento Ochenta y Tres Mil Cincuenta y Tres Pesos 88/100 M.N.).

[Handwritten signature]

[Handwritten signature]

[Handwritten signature]





CONCEPTOS	2022
GASTOS Y OTRAS PÉRDIDAS	
Gastos de Funcionamiento	\$61,863,092.38
Servicios Personales	40,829,713.98
Materiales y Suministros	6,043,217.88
Servicios Generales	14,990,160.52
Transferencias, Asignaciones, Subsidios y Otras Ayudas	2,319,961.50
Subsidios y Subvenciones	600,000.00
Ayudas Sociales	1,719,961.50
Otros Gastos y Pérdidas Extraordinarias	\$0.00
Estimaciones, Depreciaciones, Deterioros, Obsolescencia y Amortizaciones	0.00
Total de Gastos y Otras Pérdidas	\$64,183,053.88

III) Notas al Estado de Variación en la Hacienda Pública/Patrimonio

1.- Modificaciones al Patrimonio contribuido: No aplica

En el ejercicio 2022 no presento información en el apartado de Hacienda Pública/Patrimonio contribuido.

2.- Monto y Procedencia de los recursos que modifican al patrimonio:

El patrimonio generado refleja un total al cierre del ejercicio 2022 por la cantidad de \$6,727,847.49 (Seis Millones Setecientos Veintisiete Mil Ochocientos Cuarenta y Siete Pesos 49/100 M.N.) integrado por el resultado del ejercicio (ahorro/desahorro) y los resultados de ejercicios anteriores, así como las rectificaciones de resultados de ejercicios anteriores.

IV) Notas al Estado de Flujo de Efectivo.

1. Análisis de las cifras del periodo actual 2022 y anterior del efectivo 2021 y equivalentes al efectivo, al final del ejercicio del Estado de Flujos de Efectivo, respecto a la composición del rubro del Efectivo y Equivalentes, como se señala a continuación:





EFECTIVO Y EQUIVALENTES			
CONCEPTO	2022	2021	VARIACION
Efectivo	0.00	0.00	0.00
Banco/Tesorería	\$1,606,229.08	\$1,590,193.22	\$16,035.86
Bancos/Dependencias y Otros	0.00	0.00	0.00
Inversiones Temporales hasta 3 meses	0.00	0.00	0.00
Fondos con afectaciones específica	0.00	0.00	0.00
Depósitos de fondos de terceros en garantía y/o administración	0.00	0.00	0.00
Otros efectivos y equivalentes	0.00	0.00	0.00
Total Efectivo y Equivalentes	\$1,606,229.08	\$1,590,193.22	\$16,035.86

2. Adquisiciones de las Actividades de Inversión efectivamente pagadas, respecto del apartado de aplicación.

ADQUISICION DE ACTIVIDADES DE INVERSION EFECTIVAMENTE PAGADAS		
CONCEPTO	2022	2021
Bienes Inmuebles, Infraestructura y Construcción en Proceso		
	0.00	0.00
Terrenos	0.00	0.00
Viviendas	0.00	0.00
Edificios no Habitacionales	0.00	0.00
Infraestructura	0.00	0.00
Construcción de Proceso en Bienes Propios	0.00	0.00
Otros Bienes	0.00	0.00
Bienes Muebles	6,848,170.06	6,636,242.84
Mobiliario y equipo de Administración	2,399,493.36	2,375,595.36
Mobiliario y equipo Educativo y Recreativo	800,855.52	638,603.10
Equipo e Instrumental Médico y de Laboratorio	59,351.00	59,351.00
Vehículos y Equipo de Transporte	3,353,916.00	3,342,316.00
Equipo de Defensa y Seguridad	0.00	0.00
Maquinaria, Otros Equipos y Herramientas	353,256.18	339,079.38
Colecciones, Obras de arte y Objetos Valiosos	0.00	0.00
Activos Biológicos	0.00	0.00
Otras Inversiones	0.00	0.00
TOTAL	13,696,340.12	13,272,485.68





3. Conciliación de los flujos de efectivo netos de las actividades de operación y los saldos de resultado del ejercicio (Ahorro /Desahorro):

CONCILIACION DE FLUJOS DE EFECTIVO NETOS		
Concepto	2022	2021
Resultado del Ejercicio Ahorro /Desahorro	438,155.64	-1,107,212.17
Participaciones, Aportaciones, Convenios, Incentivos Derivados de la Colaboración Fiscal y Fondos Distintos de Aportaciones	600,000.00	0.00
Prestamos por pagar	12,708.24	0.00
Incremento en las cuentas por pagar	1,923,857.88	0.00
Incremento en cuentas por cobrar	-1,418,125.30	0.00
Otras Actividades de Operación	-1,328,677.87	1,514,441.05
Flujos de Efectivo Netos de las Actividades de Operación	227,963.08	407,228.88

V) CONCILIACIÓN ENTRE LOS INGRESOS PRESUPUESTARIOS Y CONTABLES, ASI COMO LOS EGRESOS PRESUPUESTARIOS Y LOS GASTOS CONTABLES.

Cuenta Pública 2022
INSTITUTO NAYARITA DE CULTURA FÍSICA Y DEPORTE
Conciliación entre los Ingresos Presupuestarios y Contables
Correspondiente del 1 de Enero al 31 de Diciembre de 2022
(Cifras en pesos)

1. Total de Ingresos Presupuestarios	64,621,209.52
2. Más Ingresos Contables No Presupuestarios	0.00
2.1 Ingresos Financieros	0.00
2.2 Incremento por Variación de Inventarios	0.00
2.3 Disminución del Exceso de Estimaciones por Pérdida o Deterioro u Obsolescencia	0.00
2.4 Disminución del Exceso de Provisiones	0.00
2.5 Otros Ingresos y Beneficios Varios	0.00
2.6 Otros Ingresos Contables No Presupuestarios	0.00
3. Menos Ingresos Presupuestarios No Contables	0.00
3.1 Aprovechamientos Patrimoniales	0.00
3.2 Ingresos Derivados de Financiamientos	0.00
3.3 Otros Ingresos Presupuestarios No Contables	0.00
4. Total de Ingresos Contables	64,621,209.52

[Handwritten signatures in blue ink]





Cuenta Pública 2022
INSTITUTO NAYARITA DE CULTURA FÍSICA Y DEPORTE
Conciliación entre los Egresos Presupuestarios y los Gastos Contables
Correspondiente del 1 de Enero al 31 de Diciembre de 2022
(Cifras en pesos)

1. Total de Egresos Presupuestarios	64,394,983.69
2. Menos Egresos Presupuestarios No Contables	211,927.22
2.1 Materias Primas y Materiales de Producción y Comercialización	0.00
2.2 Materiales y Suministros	0.00
2.3 Mobiliario y Equipo de Administración	23,898.00
2.4 Mobiliario y Equipo Educativo y Recreativo	162,252.42
2.5 Equipo e Instrumental Médico y de Laboratorio	0.00
2.6 Vehículos y Equipo de Transporte	11,600.00
2.7 Equipo de Defensa y Seguridad	0.00
2.8 Maquinaria, Otros Equipos y Herramientas	14,176.80
2.9 Activos Biológicos	0.00
2.10 Bienes Inmuebles	0.00
2.11 Activos Intangibles	0.00
2.12 Obra Pública en Bienes de Dominio Público	0.00
2.13 Obra Pública en Bienes Propios	0.00
2.14 Acciones y Participaciones de Capital	0.00
2.15 Compra de Títulos y Valores	0.00
2.16 Concesión de Préstamos	0.00
2.17 Inversiones en Fideicomisos, Mandatos y Otros Análogos	0.00
2.18 Provisiones para Contingencias y Otras Erogaciones Especiales	0.00
2.19 Amortización de la Deuda Pública	0.00
2.20 Adeudos de Ejercicios Fiscales Anteriores (ADEFAS)	0.00
2.21 Otros Egresos Presupuestales No Contables	0.00
3. Más Gastos Contables No Presupuestarios	0.00
3.1 Estimaciones, Depreciaciones, Deterioros, Obsolescencia y Amortizaciones	0.00
3.2 Provisiones	0.00
3.3 Disminución de Inventarios	0.00
3.4 Aumento por Insuficiencia de Estimaciones por Pérdida o Deterioro u Obsolescencia	0.00
3.5 Aumento por Insuficiencia de Provisiones	0.00
3.6 Otros Gastos	0.00
3.7 Otros Gastos Contables No Presupuestales	0.00
4. Total de Gasto Contable	64,183,056.47





C) NOTAS DE MEMORIA (CUENTAS DE ORDEN)

Las cuentas de orden se utilizan para registrar movimientos de valores que no afecten o modifican el balance del ente contable, sin embargo, su incorporación en libros es necesaria con fines de recordatorio contable, de control y en general sobre los aspectos administrativos, o bien para consignar sus derechos o responsabilidades contingentes que puedan o no presentarse en el futuro.

a. Cuentas de Orden Contables

Las cuentas de orden contable No aplican para este institutito, ya que no se tiene registro de las cuentas de: valores, emisión de obligaciones, avales y garantías, juicios, contratos para inversión mediante proyectos para prestaciones de servicios (PPS) y similares, bienes concesionados o en comodato.

b. Cuentas de Orden Presupuestarias

De acuerdo con el Plan de Cuentas que forma parte del Manual de Contabilidad emitido por el Consejo Nacional de Armonización Contable (CONAC), las cuentas de Orden Presupuestarias representan el importe de las operaciones presupuestarias que afectan la Ley de Ingresos y el Presupuesto de Egresos.

Las cuentas que se manejan para efectos de este documento son la siguientes:

1.- Cuentas de Ingresos

En cumplimiento a lo estipulado en el artículo 38 en la fracción II de la Ley General de Contabilidad Gubernamental, el registro de las etapas del presupuesto del Instituto de Cultura Física y Deporte refleja en lo relativo al ingreso, el estimado, modificado, devengado y recaudado.

Los movimientos aplicados a dicho momentos contables se reflejan en el apartado de la información presupuestaria de este documento, por lo que en el ejercicio Fiscal 2022 se informa que se cuenta con las siguientes cuentas de ingresos:

- Ley de ingresos estimada
- Ley de ingresos por ejecutar
- Modificaciones a la Ley de ingresos estimada
- Ley de ingresos devengada
- Ley de ingresos recaudada

2.- Cuentas de Egresos

Así mismo en cumplimiento en lo estipulado en el artículo 38 en la fracción I de la Ley General de Contabilidad Gubernamental, el registro de las etapas del





presupuesto del instituto refleja en lo relativo al gasto, el aprobado, modificado, comprometido, devengado, ejercido y pagado.

Los movimientos aplicados a dichos momentos contables se reflejan en el aparatado de la información presupuestaria de este documento, por lo que en el ejercicio Fiscal 2022 se informa que se cuenta con las siguientes cuentas de egresos:

- Presupuesto de egresos aprobado
- Presupuesto de egresos por ejercer
- Modificaciones al presupuesto de egresos
- Presupuesto de egresos comprometido
- Presupuesto de egresos devengado
- Presupuesto de egresos ejercido
- Presupuesto de egresos pagado

Se informa, de manera agrupada, en las Notas a los Estados Financieros las cuentas de orden contable y cuentas de orden presupuestario, considerando al menos lo siguiente:

1. Los valores en custodia de instrumentos presentados a formadores de mercado e instrumentos de crédito recibidos en garantía de los formadores de mercado u otros.
No aplica
2. Por tipo de emisión de instrumento: monto, tasa y vencimiento.
No aplica
3. Los contratos firmados de construcción por tipo de contrato.
No aplica

Cuentas de Orden Presupuestarias	
CONCEPTO	2022
LEY DE INGRESOS	
LEY DE INGRESOS ESTIMADA	\$50,287,967.59
LEY DE INGRESOS POR EJECUTAR	\$2,425,631.20
MODIFICACIONES A LA LEY DE INGRESOS ESTIMADA	\$16,758,873.13
LEY DE INGRESOS DEVENGADA	\$64,621,209.52
LEY DE INGRESOS RECAUDADA	\$61,581,251.32
PRESUPUESTO DE EGRESOS	
PRESUPUESTO DE EGRESOS APROBADO	\$50,287,967.59
PRESUPUESTO DE EGRESOS POR EJERCER	\$2,624,264.84
MODIFICACIONES AL PRESUPUESTO DE EGRESOS APROBADO	\$16,731,280.94
PRESUPUESTO DE EGRESOS COMPROMETIDO	\$64,394,983.69
PRESUPUESTO DE EGRESOS DEVENGADO	\$64,394,983.69
PRESUPUESTO DE EGRESOS EJERCIDO	\$64,394,983.69
PRESUPUESTO DE EGRESOS PAGADO	\$60,236,537.59

Saldos resultantes al 31 de diciembre del 2022, de las cuentas de Orden utilizadas en cumplimiento a lo estipulado en la Ley General de Contabilidad Gubernamental.





a) NOTAS DE GESTION ADMINISTRATIVA

1.- Introducción

Los Estados Financieros de los entes públicos, proveen de información financiera a los principales usuarios de la misma, al Congreso y a los ciudadanos.

El objetivo del presente documento es la revelación del contexto y de los aspectos económicos-financieros más relevantes que influyeron en las decisiones del periodo, y que deberán ser considerados en la elaboración de los estados financieros para la mayor comprensión de los mismos y sus particularidades.

De esta manera, se informa y explica la respuesta del gobierno a las condiciones relacionadas con la información financiera de cada período de gestión; además, de exponer aquellas políticas que podrían afectar la toma de decisiones en períodos posteriores.

2.- Panorama Económico y Financiero

Las condiciones económico- financieras bajo las cuales el Instituto Nayarita de Cultura Física y Deporte estuvo operando fue con recurso estatal mediante el presupuesto de egresos aprobado y publicado en el periódico oficial del Presupuesto de Egresos del Estado Libre y Soberano de Nayarit; para el Ejercicio Fiscal 2022; además de recibir recurso federal etiquetado mediante convenio de coordinación y colaboración celebrado por la CONADE, Secretaría de Administración y Finanzas y el INCUFID, lo anterior para llevar a cabo eventos y operatividad para el fomento y apoyo al deporte y la actividad física en el Estado.

3.- Autorización e Historia

a) Fecha de creación del Ente Público.

El día 03 del mes de abril del año 2010, se publica en el Periódico Oficial de Gobierno del Estado, en su Sección Quinta, Tomo CLXXXVI, número 058, tiraje 150, la Ley de Cultura Física y Deporte para el Estado de Nayarit, en la cual se crea el Instituto Nayarita de Cultura Física y Deporte (INCUFID) como un organismo público descentralizado, con personalidad jurídica y patrimonio propio.

b) Principales cambios en su estructura.

Inicialmente el día sábado 25 de febrero de 1989, durante el mandato del entonces Gobernador Constitucional del Estado, el Lic. Celso Humberto Delgado Ramírez, y con la publicación en el Periódico Oficial de Gobierno del Estado de Nayarit en su Sección Segunda, Tomo CXLV, número 16, Decreto número 7202, se creó un





organismo del deporte denominado Instituto Nayarita del Deporte y la Juventud (INDEJ).

Posteriormente con la publicación de la Ley del Deporte del Estado de Nayarit, el día 01 de mayo del 2004, y por disposición en ella contenida, en su Artículo quinto transitorio, se derogó el Decreto número 7202 y todas las disposiciones que se opusieran a la misma. En esta Ley, ya aparece la figura de la Junta de Gobierno como órgano rector del funcionamiento del Instituto, la cual tenía entre sus atribuciones la de expedir el Reglamento Interior y los manuales administrativos (Artículos 15, 16, 17 y 18 de la derogada Ley del Deporte del Estado de Nayarit).

Se estructuró así al Instituto de forma interna con una Dirección General, de la cual derivaban tres direcciones: Dirección de Administración y Finanzas, Dirección de Clínica Deportiva y Dirección Operativa. Y teniendo cada Dirección diversas Coordinaciones a su cargo, entre las que cabe resaltar la Coordinación del Desarrollo del Deporte y Coordinación de Deporte Estudiantil dependientes de la Dirección Operativa.

Finalmente, con la publicación en el Periódico Oficial de Gobierno del Estado, de la Ley de Cultura Física y Deporte para el Estado de Nayarit, deja de ser INDEJ, y se convierte en el Instituto Nayarita de Cultura Física y Deporte (INCUFID), permaneciendo como órgano rector la Junta de Gobierno (Artículo 13), quien de manuales de administrativos del Instituto

4.- Organización y Objeto Social

a) Objeto social:

- Generar en el Estado de Nayarit una cultura deportiva en todos los sectores de la población y que esto incida en una mejor sociedad en aspectos como en salud, disminución en los problemas sociales de la juventud tales como delincuencia, drogadicción, alcoholismo y tabaquismo, además de fomentar una alta competitividad en el ámbito deportivo nacional e internacional.
- Construir un Nayarit más sano, con menos problemas sociales y de salud, con una cantera de deportistas élite que sean orgullo de nuestro Estado y de nuestro País.

b) Principal actividad:

- Fomentar, promover y apoyar la cultura física y el deporte entre la población y la juventud en el ámbito Estatal, llevando a cabo acciones necesarias para atender satisfactoriamente las demandas de los habitantes de nuestra entidad federativa en dicho rubro;





- Programar cursos de formación, capacitación y actualización para instructores, entrenadores deportivos y profesores de educación física;
- Coordinar y ejecutar los programas, acciones y acuerdos del Sistema;
- Representar al Estado ante organismos regionales, nacionales e internacionales;
- Establecer, administrar y mantener actualizado el Registro Estatal de Cultura Física y Deporte en términos de esta Ley;
- Establecer los procedimientos para identificar y seleccionar talentos deportivos;
- Celebrar convenios con las autoridades federales y con los sectores público, social y privado, para coordinar acciones de desarrollo, fomento, difusión e investigación de la cultura física y el deporte;
- Promover la construcción, conservación y adecuación de la infraestructura deportiva en el estado;
- Organizar programas especiales de recreación física y práctica deportiva entre los adultos en plenitud, personas con discapacidades, comunidades indígenas, rurales y demás sectores con características y necesidades especiales;
- Establecer programas que faciliten el acceso de la mujer a la práctica deportiva;
- Establecer los procedimientos y acciones a efecto de prevenir la violencia en eventos deportivos, protegiendo la seguridad y patrimonio de las personas en coordinación con las autoridades de seguridad pública, privada y protección civil garantizando el desarrollo pacífico en los recintos donde se celebren eventos deportivos masivos y con fines de espectáculo, así como sus inmediaciones;
- Fomentar la cultura física y la práctica del deporte en la población, como medio para la prevención de actos delictivos;
- Apoyar preferentemente el deporte social y el deporte de alto rendimiento

c) Ejercicio fiscal:

De conformidad con lo establecido en los Postulados Básicos de Contabilidad Gubernamental emitidos por el Consejo Nacional de Armonización Contable (CONAC) en la explicación del término denominado Periodo Contable inciso b: En lo que se refiere a la contabilidad gubernamental, el periodo relativo es de un año calendario, que comprende a partir del 1 de enero hasta el 31 de diciembre, y está directamente relacionado con la ejecución de la Ley de Ingresos y el ejercicio del presupuesto de egresos.

En este caso, el periodo que corresponde al Ejercicio Fiscal que se reporta, comprende del 01 de octubre al 31 de diciembre de 2022.

d) Régimen jurídico:





El Instituto se constituye como un organismo público descentralizado con personalidad jurídica y patrimonio propios.

Los ordenamientos jurídicos en los que se regula y orienta éste ente público (INCUFID) para llevar a cabo las actividades y funciones tanto administrativas, financieras y operativas para el buen funcionamiento del mismo, se enumeran a continuación:

Estatales:

- Constitución Política del Estado libre y Soberano de Nayarit
- Presupuesto de Egresos del Estado Libre y Soberano de Nayarit; para el Ejercicio Fiscal 2022
- Ley de Ingresos del Estado Libre y Soberano de Nayarit; para el Ejercicio Fiscal 2022
- Ley que crea el Consejo Estatal de Armonización Contable para Nayarit
- Lineamientos para el Ejercicio y Control del Gasto de las Dependencias y Entidades Paraestatales de la Administración Pública del Poder Ejecutivo
- Manual de Organización del Instituto Nayarita de Cultura Física y Deporte
- Reglamento Interior del Instituto Nayarita de Cultura Física y Deporte
- Decreto Administrativo por el que se reforman y derogan diversos artículos del Reglamento Interior del Instituto Nayarita de Cultura Física y Deporte
- Ley de Archivos del Estado de Nayarit
- Ley de Adquisiciones, Arrendamientos y Servicios del Estado de Nayarit
- Ley de Transparencia y Acceso a la Información Pública del Estado de Nayarit
- Ley de Responsabilidades de los Servidores Públicos del Estado de Nayarit
- Código de Ética de los Servidores Públicos del Gobierno del Estado de Nayarit
- Lineamientos Generales para la Integración, Organización y Funcionamiento de los Comités de Ética del Gobierno del Estado de Nayarit
- Código Fiscal del Estado de Nayarit

Federales:

- Constitución Política de los Estados Unidos Mexicanos
- Ley General de Contabilidad Gubernamental
- Presupuesto de Egresos de la Federación
- Ley de Disciplina Financiera de las Entidades Federativas y Municipios
- Ley de Adquisiciones, Arrendamientos y Servicios del Sector Público
- Ley General de Cultura Física y Deporte

e) Consideraciones fiscales del Ente:



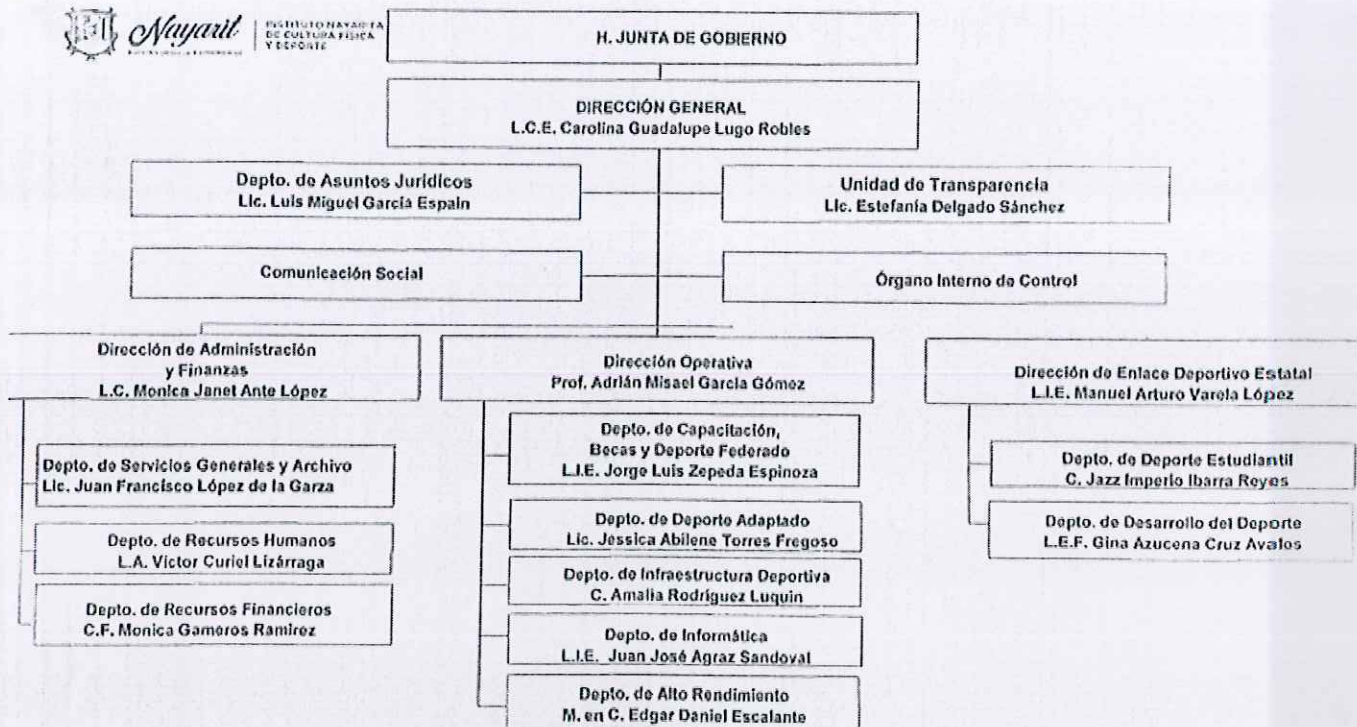


El Instituto Nayarita Cultura Física y Deporte está registrado ante el Servicio de Administración Tributaria (SAT) con el régimen de personas morales con fines no lucrativos, teniendo las siguientes obligaciones fiscales:

- Entero de retenciones mensuales de ISR por sueldos y salarios
- Entero de retención de ISR por servicios profesionales. Mensual
- Entero de retenciones mensuales de ISR por ingresos asimilados a salarios
- Declaración informativa anual de pagos y retenciones de servicios profesionales. Personas Morales Impuesto Sobre la Renta
- Presentar la declaración del Impuesto sobre Nómina

f) Estructura Organizacional Básica:

ORGANIGRAMA INCUFID 2022



g) Fideicomisos, mandatos y análogos: No aplica

5.- Bases de Preparación de los Estados Financieros

a) Si ha observado la normatividad emitida por CONAC:





Los estados financieros presentados en este documento han sido preparados con apego a las disposiciones establecidas en la Ley General de Contabilidad Gubernamental, así como a lo establecido en la normatividad, reglas y lineamientos emitidos por Consejo Nacional de Armonización Contable (CONAC).

b) La Normatividad aplicada:

El instituto valúa mediante los estados de situación financiera mediante a la normativa aplicada para el reconocimiento, valuación y revelación de los diferentes rubros de la información financiera, así como las bases de medición utilizadas para la elaboración de los estados financieros previstas en el Manual de Contabilidad Gubernamental como son el costo histórico, valor de realización, valor razonable, valor de recuperación o cualquier otro método empleado y los criterios de aplicación de los mismos.

c) Postulados Básicos:

El Instituto realiza el registro de las operaciones, elaboración y presentación de los estados financieros en base a los lineamientos emitidos en los Postulados Básicos de Contabilidad Gubernamental, mismos que proporcionan el sustento técnico para la práctica contable a través de definiciones, explicaciones y razonamientos en la materia siendo los siguientes:

- 1.- Sustancia económica
- 2.- Entes públicos
- 3.- Existencia permanente
- 4.- Revelación suficiente
- 5.- Importancia relativa
- 6.- Registro e integración presupuestaria
- 7.- Consolidación de la información financiera
- 8.- Devengo contable
- 9.- Valuación
- 10.- Dualidad económica y
- 11.- Consistencia

d) Normatividad Supletoria: No aplica, ya que el Instituto se apega a las normas emitidas por el Consejo Nacional de Armonización Contable (CONAC).

e) Implementación del base devengado:

El Instituto aplica la base devengada en base a la normativa vigente, lineamientos y acuerdos emitidos por el CONAC.

6.- Políticas de Contabilidad Significativas

a) Método para la actualización:

El Instituto ha cumplido con las disposiciones marcadas en la Ley General de Contabilidad Gubernamental y está sujeto a lo normado por el documento titulado





Parámetros de Estimación de Vida Útil, para la actualización del valor de los activos, pasivos y hacienda pública y/o patrimonio.

Por tal motivo y para facilitar el registro de los mismos el Instituto toma como base la Guía de vida útil estimada y los porcentajes de depreciación anual", considerando así un uso normal y adecuado a las características del bien.

b) Operaciones en el Extranjero: No aplica, el Instituto no realiza operaciones en el extranjero.

c) Método de valuación de la inversión en acciones: No aplica

d) Sistema y método de valuación de inventarios:
El Instituto se basa en el documento titulado Parámetros de Estimación de Vida Útil para los porcentajes de depreciación anual de los activos, publicado en el Diario Oficial de la Federación el día 15 de agosto del 2012.

e) Beneficios a empleados: No aplica

f) Provisiones: No aplica

g) Reservas: No aplica

h) Cambios en políticas contables y corrección de errores: No aplica

i) Reclasificaciones:
En los registros contables del Instituto si se aplicaron reclasificaciones; ya que fue necesario para una correcta clasificación de los movimientos contables del ejercicio 2022.

j) Depuración y cancelación de saldos:
No Aplica.

7.- Posición en Moneda Extranjera Y Protección por Riesgo Cambiario

- a) Activos en moneda extranjera: No aplica
- b) Pasivos en moneda extranjera: No aplica
- c) Posición en moneda extranjera: No aplica
- d) Tipo de cambio: No aplica
- e) Equivalente en moneda nacional: No aplica

8.- Reporte Analítico del Activo

- a) Vida útil o porcentajes de depreciación:





De acuerdo a lo publicado en el documento "Parámetros de Estimación de Vida Útil". Los periodos de vida útil en los diferentes tipos de activos y su porcentaje de depreciación que se utilizaron para el registro de los bienes muebles del periodo 2022 son los siguientes:

Cuenta	Concepto	Años de vida útil	% de depreciación anual
1.2.4	BIENES MUEBLES		
1.2.4.1	Mobiliario y Equipo de Administración		
1.2.4.1.1	Muebles de Oficina y Estantería	10	10
1.2.4.1.2	Muebles, Excepto De Oficina Y Estantería	10	10
1.2.4.1.3	Equipo de Cómputo y de Tecnologías de la Información	3	33.3
1.2.4.1.9	Otros Mobiliarios y Equipos de Administración	10	10
1.2.4.2	Mobiliario y Equipo Educativo y Recreativo		
1.2.4.2.1	Equipos y Aparatos Audiovisuales	3	33.3
1.2.4.2.2	Aparatos Deportivos	5	20
1.2.4.2.3	Cámaras Fotográficas y de Video	3	33.3
1.2.4.2.9	Otro Mobiliario y Equipo Educativo y Recreativo	5	20
1.2.4.4	Equipo de Transporte		
1.2.4.4.1	Automóviles y Equipo Terrestre	5	20
1.2.4.4.9	Otros Equipos de Transporte	5	20
1.2.4.6	Maquinaria, Otros Equipos y Herramientas		
1.2.4.6.2	Maquinaria y Equipo Industrial	10	10
1.2.4.6.4	Sistemas de Aire Acondicionado, Calefacción y de Refrigeración Industrial y Comercial	10	10
1.2.4.6.5	Equipo de Comunicación y Telecomunicación	10	10
1.2.4.6.6	Equipos de Generación Eléctrica, Aparatos y Accesorios Eléctricos	10	10
1.2.4.6.7	Herramientas y Máquinas-Herramienta	10	10

b) Cambios en el porcentaje de depreciación:
No hubo cambios en el porcentaje de depreciación ya que no sufren variaciones porque están normados por el documento "Parámetros de Estimación de Vida Útil", publicado en el Periódico Oficial.





c) Importe de los gastos capitalizados en el ejercicio:
Estos importes tanto financieros como de investigación y desarrollo no aplica para el Instituto ya que no cuenta con estos supuestos.

d) Riesgos por tipo de cambio o tipo de interés de las inversiones financieras: No aplica, ya que el Instituto no cuenta con inversión financiera.

e) Valor activado en el ejercicio de los bienes construidos: No aplica

f) Otras circunstancias de carácter significativo que afecten el activo: No aplica

g) Desmantelamiento de activos: No aplica

h) Administración de activos: No aplica

CONCEPTO	SALDO INICIAL	MOVIMIENTOS DEL PERIODO		SALDO FINAL	VARIACION DEL PERIODO
		CARGO	ABONO		
ACTIVO NO CIRCULANTE					
Bienes Muebles	6,636,242.84	211,927.22	0.00	\$ 6,848,170.06	\$ 211,927.22
TOTALES	6,636,242.84	211,927.22	0.00	\$ 6,848,170.06	\$ 211,927.22

El aumento que se refleja en la cuenta de bienes muebles corresponde al saldo del ejercicio 2022 por la adquisición del bien, Los anterior soportado mediante acta administrativa.

- a) Inversión en valores: No aplica.
- b) Patrimonio de Organismo descentralizados: No aplica
- c) Inversiones en empresas de participación mayoritaria: No aplica
- d) Inversiones en empresas de participación minoritaria: No aplica
- e) Patrimonio de Organismos Descentralizados de control de presupuestario directo, según corresponde: No aplica.

9.- Fideicomisos, Mandatos y Análogos

- a) Por ramo o unidad administrativa: No aplica
- b) Enlistar los de mayor monto de disponibilidad, relacionado aquellos que conforman el 80% de las disponibilidades: No aplica

10.- Reporte de Recaudación





a) Análisis del Comportamiento de la recaudación:

El Instituto Nayarita de Cultura Física y Deporte durante el Ejercicio Fiscal 2022 obtuvo una recaudación de ingresos de recurso estatal y federal por la cantidad total de \$64,621,209.52 (Sesenta y Cuatro Millones Seiscientos Veintiún Mil Doscientos Nueve Pesos 52/100 M.N.), los cuales se detallan a continuación:

- Transferencias de recurso estatal por concepto de subsidios de nómina y gasto corriente, así como ingresos propios generados por las inscripciones y mensualidades de las escuelas deportivas de iniciación de diferentes disciplinas, terapia física, uso de la alberca de la loma y el gimnasio de acondicionamiento físico \$ 63,993,617.33 (Sesenta y Tres Millones Novecientos Noventa y Tres Mil Seiscientos Diecisiete Pesos 33/100 M.N.).
- Convenio de recurso federal etiquetado de CONADE para el "Macro-regional de Atletismo 2022 por \$600,000.00 (Seiscientos Mil Pesos 00/100 M.N.).
- Otros Ingresos y Beneficios Varios 5.83 (Cinco Pesos 83/100 M.N.).

b) Proyección de la recaudación e ingresos en el mediano plazo.



11.- Información sobre la Deuda y el Reporte Analítico de la Deuda

a) Indicadores de la deuda:

Respecto al PIB y la deuda a la recaudación, tomando como mínimo un periodo igual o menor a 5 años; No aplica





b) Información de manera agrupada.

Por tipo de valor gubernamental o instrumentos financieros en la que se considere intereses, comisiones, tasa, perfil de vencimiento y otros gastos de la deuda; No aplica

12.- Calificaciones Otorgadas

El ente no realizó ninguna transacción que haya sido sujeta a una calificación crediticia, por lo tanto, No aplica.

13.- Proceso de Mejora

b) Principales políticas de control interno:

- Los procesos de mejora son la base para el desarrollo organizacional y para el buen funcionamiento de un ente; así mismo el Instituto Nayarita de Cultura Física y Deporte se apoya y consulta los lineamientos que regulan el actuar operativo y administrativo del mismo; como el Reglamentos Interior, el Manual de Organización entre otros instrumentos de apoyo con la finalidad de coadyuvar al logro de los objetivos del Instituto.

Desde la entrada de la administración actual, se está en la búsqueda de áreas de oportunidad que permitan operar con eficacia, eficiencia, economía y austeridad. Las metas establecidas en cada ejercicio, son monitoreadas oportunamente a través de indicadores específicos para cada una de ellas.

- En el plan estatal de desarrollo 2021 – 2027 se contempló el establecimiento de un modelo de gestión pública y transparencia con el objetivo específico de aplicar una reingeniería en la administración pública estatal para eficientar, transparentar y modernizar los procesos administrativos.

c) Medidas de desempeño financiero, metas y alcance:

El Instituto (INCUFID) realiza el ejercicio del gasto en base al Presupuesto de Egresos e Ingresos Propios aprobado y publicado en el Periódico Oficial en el Presupuesto de Egresos del Estado Libre y Soberano de Nayarit; para el Ejercicio Fiscal 2022.

14.- Información por Segmentos

La Contabilidad esta segmentada en 02 separaciones por actividades e identificación del gasto las cuales se detallan en el cuadro siguiente:





SEGMENTOS		
	Fuente de Financiamiento	Tipo de Gasto
01	Recurso Estatal	No etiquetado
02	Recurso Federal	Etiquetado

15.- Eventos Posteriores al Cierre


Se informa que al cierre del ejercicio fiscal 2022 no existen eventos posteriores al cierre que pudieran ejercer influencia significativa sobre la toma de decisiones financieras y operativas.


16.- Partes Relacionadas


Se informa que al cierre del ejercicio fiscal 2022 no existen partes relacionadas que pudieran ejercer influencia significativa sobre la toma de decisiones financieras y operativas.

17.- Responsabilidad Sobre la Presentación Razonables de la Información Contable.

"Bajo protesta de decir verdad declaramos que los Estados Financieros y sus notas, son razonablemente correctos y son responsabilidad del emisor"


MAFYD. CAROLINA GUADALUPE LUGO ROBLES
DIRECTORA GENERAL DEL INCUFID


L.C. MONICA JANET ANTE LÓPEZ
DIRECTORA DE ADMINISTRACIÓN Y
FINANZAS DEL INCUFID


L.A. MARITZA BUGARIN PONCE
JEFA DEL DEPARTAMENTO DE RECURSOS FINANCIEROS



Cuenta Pública 2022
INSTITUTO NAYARITA DE CULTURA FÍSICA Y DEPORTE
 Estado Analítico de Ingresos
 Del 1 de Enero al 31 de Diciembre de 2022

Rubro de Ingresos	Ingreso					
	Estimado (1)	Ampliaciones y Reducciones (2)	Modificado (3=1+2)	Devengado (4)	Recaudado (5)	Diferencia (6=5-1)
Impuestos	0.00	0.00	0.00	0.00	0.00	0.00
Cuotas y Aportaciones de Seguridad Social	0.00	0.00	0.00	0.00	0.00	0.00
Contribuciones de Mejoras	0.00	0.00	0.00	0.00	0.00	0.00
Derechos	0.00	0.00	0.00	0.00	0.00	0.00
Productos	0.00	0.00	0.00	0.00	0.00	0.00
Aprovechamientos	0.00	0.00	0.00	0.00	0.00	0.00
Ingresos por Venta de Bienes, Prestación de Servicios y Otros Ingresos	0.00	27,592.19	27,592.19	27,592.19	27,592.19	27,592.19
Participaciones, Aportaciones, Convenios, Incentivos Derivados de la Colaboración Fiscal y Fondos Distintos de Aportaciones	0.00	600,000.00	600,000.00	600,000.00	600,000.00	600,000.00
Transferencias, Asignaciones, Subsidios y Subvenciones, y Pensiones y Jubilaciones	50,287,967.59	16,131,280.94	66,419,248.53	63,993,617.33	60,953,659.13	10,665,691.54
Ingresos Derivados de Financiamientos	0.00	0.00	0.00	0.00	0.00	0.00
Total	50,287,967.59	16,758,873.13	67,046,840.72	64,621,209.52	61,581,251.32	
				Ingresos excedentes		11,293,283.73

Estado Analítico de Ingresos Por Fuente de Financiamiento	Ingreso					
	Estimado (1)	Ampliaciones y Reducciones (2)	Modificado (3=1+2)	Devengado (4)	Recaudado (5)	Diferencia (6=5-1)
Ingresos del Poder Ejecutivo Federal o Estatal y de los Municipios	0.00	600,000.00	600,000.00	600,000.00	600,000.00	600,000.00
Impuestos	0.00	0.00	0.00	0.00	0.00	0.00
Cuotas y Aportaciones de Seguridad Social	0.00	0.00	0.00	0.00	0.00	0.00
Contribuciones de Mejoras	0.00	0.00	0.00	0.00	0.00	0.00
Derechos	0.00	0.00	0.00	0.00	0.00	0.00
Productos	0.00	0.00	0.00	0.00	0.00	0.00
Aprovechamientos	0.00	0.00	0.00	0.00	0.00	0.00
Participaciones, Aportaciones, Convenios, Incentivos Derivados de la Colaboración Fiscal y Fondos Distintos de Aportaciones	0.00	600,000.00	600,000.00	600,000.00	600,000.00	600,000.00
Transferencias, Asignaciones, Subsidios y Subvenciones, y Pensiones y Jubilaciones	0.00	0.00	0.00	0.00	0.00	0.00
Ingresos de los Entes Públicos de los Poderes Legislativo y Judicial, de los Órganos Autónomos y del Sector Paraestatal o Paramunicipal, así como de las Empresas Productivas del Estado	50,287,967.59	16,158,873.13	66,446,840.72	64,021,209.52	60,981,251.32	10,693,283.73
Cuotas y Aportaciones de Seguridad Social	0.00	0.00	0.00	0.00	0.00	0.00
Productos	0.00	0.00	0.00	0.00	0.00	0.00
Ingresos por Venta de Bienes, Prestación de Servicios y Otros Ingresos	0.00	27,592.19	27,592.19	27,592.19	27,592.19	27,592.19
Transferencias, Asignaciones, Subsidios y Subvenciones, y Pensiones y Jubilaciones	50,287,967.59	16,131,280.94	66,419,248.53	63,993,617.33	60,953,659.13	10,665,691.54
Ingresos derivados de financiamiento	0.00	0.00	0.00	0.00	0.00	0.00
Ingresos Derivados de Financiamientos	0.00	0.00	0.00	0.00	0.00	0.00
Total	50,287,967.59	16,758,873.13	67,046,840.72	64,621,209.52	61,581,251.32	
				Ingresos excedentes		11,293,283.73

MAFYD CAROLINA GUADALUPE LUGO ROBLES
 DIRECTORA GENERAL DEL INCUFID

L. C. MONICA SANJAY ANTE LOPEZ
 DIRECTORA DE ADMINISTRACIÓN Y FINANZAS DEL INCUFID

L.A. MARITZA BUCARIN PONCE
 JEFA DEL DEPARTAMENTO DE RECURSOS FINANCIEROS

Cuenta Pública 2022
INSTITUTO NAYARITA DE CULTURA FÍSICA Y DEPORTE
Estado Analítico del Ejercicio del Presupuesto de Egresos
Clasificación por Objeto del Gasto (Capítulo y Concepto)
Del 1 de Enero al 31 de Diciembre de 2022

Concepto	Egresos					
	Aprobado	Ampliaciones/ (Reducciones)	Modificado	Devengado	Pagado	Subejercicio
	1	2	3 = (1 + 2)	4	5	6 = (3 - 4)
Servicios Personales	40,567,098.59	1,423,630.07	41,990,728.66	40,829,713.98	38,074,513.79	1,161,014.68
Remuneraciones al Personal de Carácter Permanente	12,469,198.08	299,537.11	12,768,735.19	12,468,024.39	12,468,024.39	300,710.80
Remuneraciones al Personal de Carácter Transitorio	9,239,568.00	-665,434.87	8,574,133.13	8,373,030.74	8,373,030.74	201,102.39
Remuneraciones Adicionales y Especiales	8,318,910.78	315,296.90	8,634,207.68	8,433,268.24	6,754,646.70	200,939.44
Seguridad Social	3,877,567.20	199,200.59	4,076,767.79	3,874,462.75	3,874,462.75	202,305.04
Otras Prestaciones Sociales y Económicas	5,604,345.89	2,234,600.55	7,838,946.44	7,582,989.43	6,506,410.78	255,957.01
Previsiones	943,223.04	-943,223.04	0.00	0.00	0.00	0.00
Pago de Estímulos a Servidores Públicos	114,285.60	-16,347.17	97,938.43	97,938.43	97,938.43	0.00
Materiales y Suministros	3,775,471.00	2,283,973.31	6,059,444.31	6,043,217.88	6,043,217.88	16,226.43
Materiales de Administración, Emisión de Documentos y Artículos Oficiales	282,000.00	190,524.05	472,524.05	470,386.47	470,386.47	2,137.58
Alimentos y Utensilios	425,376.00	20,102.94	445,478.94	443,359.44	443,359.44	2,119.50
Materias Primas y Materiales de Producción y Comercialización	0.00	0.00	0.00	0.00	0.00	0.00
Materiales y Artículos de Construcción y de Reparación	435,900.00	1,445,283.85	1,881,183.85	1,879,145.85	1,879,145.85	2,038.00
Productos Químicos, Farmacéuticos y de Laboratorio	356,000.00	-90,283.07	265,716.93	263,455.93	263,455.93	2,261.00
Combustibles, Lubricantes y Aditivos	205,500.00	44,151.33	249,651.33	244,488.23	244,488.23	5,163.10
Vestuario, Blancos, Prendas de Protección y Artículos Deportivos	2,018,595.00	683,452.45	2,702,047.45	2,700,300.22	2,700,300.22	1,747.23
Materiales y Suministros Para Seguridad	0.00	0.00	0.00	0.00	0.00	0.00
Herramientas, Refacciones y Accesorios Menores	52,100.00	-9,258.24	42,841.76	42,081.74	42,081.74	760.02
Servicios Generales	5,318,023.00	9,940,332.35	15,258,355.35	14,990,163.11	13,586,917.20	268,192.24
Servicios Básicos	166,000.00	1,116,834.80	1,282,834.80	1,282,799.12	1,282,799.12	35.68
Servicios de Arrendamiento	1,524,053.00	2,688,331.98	4,212,384.98	4,196,144.98	4,154,384.98	16,240.00
Servicios Profesionales, Científicos, Técnicos y Otros Servicios	304,100.00	854,539.83	1,158,639.83	1,131,934.35	790,373.69	26,705.48
Servicios Financieros, Bancarios y Comerciales	0.00	61,447.98	61,447.98	61,430.58	61,430.58	17.40
Servicios de Instalación, Reparación, Mantenimiento y Conservación	42,400.00	141,928.56	184,328.56	183,318.56	183,318.56	1,010.00
Servicios de Comunicación Social y Publicidad	0.00	22,913.87	22,913.87	22,913.87	22,913.87	0.00
Servicios de Traslado y Viáticos	3,281,470.00	1,268,507.96	4,549,977.96	4,549,977.96	4,499,657.16	0.00
Servicios Oficiales	0.00	2,716,274.29	2,716,274.29	2,534,965.56	1,765,602.73	181,308.73
Otros Servicios Generales	0.00	1,069,553.08	1,069,553.08	1,026,678.13	826,436.51	42,874.95
Transferencias, Asignaciones, Subsidios y Otras Ayudas	627,375.00	1,780,329.90	2,407,704.90	2,319,961.50	2,319,961.50	87,743.40
Transferencias Internas y Asignaciones al Sector Público	0.00	0.00	0.00	0.00	0.00	0.00
Transferencias al Resto del Sector Público	0.00	0.00	0.00	0.00	0.00	0.00
Subsidios y Subvenciones	0.00	600,000.00	600,000.00	600,000.00	600,000.00	0.00
Ayudas Sociales	627,375.00	1,180,329.90	1,807,704.90	1,719,961.50	1,719,961.50	87,743.40
Pensiones y Jubilaciones	0.00	0.00	0.00	0.00	0.00	0.00
Transferencias a Fideicomisos, Mandatos y Otros Análogos	0.00	0.00	0.00	0.00	0.00	0.00
Transferencias a la Seguridad Social	0.00	0.00	0.00	0.00	0.00	0.00
Donativos	0.00	0.00	0.00	0.00	0.00	0.00
Transferencias al Exterior	0.00	0.00	0.00	0.00	0.00	0.00
Bienes Muebles, Inmuebles e Intangibles	0.00	1,303,015.31	1,303,015.31	211,927.22	211,927.22	1,091,088.09
Mobiliario y Equipo de Administración	0.00	23,898.00	23,898.00	23,898.00	23,898.00	0.00
Mobiliario y Equipo Educativo y Recreativo	0.00	162,254.91	162,254.91	162,252.42	162,252.42	2.49
Equipo e Instrumental Médico y de Laboratorio	0.00	0.00	0.00	0.00	0.00	0.00
Vehículos y Equipo de Transporte	0.00	1,102,685.60	1,102,685.60	11,600.00	11,600.00	1,091,085.60
Equipo de Defensa y Seguridad	0.00	0.00	0.00	0.00	0.00	0.00
Maquinaria, Otros Equipos y Herramientas	0.00	14,176.80	14,176.80	14,176.80	14,176.80	0.00
Activos Biológicos	0.00	0.00	0.00	0.00	0.00	0.00





Cuenta Pública 2022
INSTITUTO NAYARITA DE CULTURA FÍSICA Y DEPORTE
 Estado Analítico del Ejercicio del Presupuesto de Egresos
 Clasificación por Objeto del Gasto (Capítulo y Concepto)
 Del 1 de Enero al 31 de Diciembre de 2022

Concepto	Egresos						Subejercicio
	Aprobado	Ampliaciones/ (Reducciones)	Modificado	Devengado	Pagado		
	1	2	3 = (1+2)	4	5	6 = (3-4)	
Bienes Inmuebles	0.00	0.00	0.00	0.00	0.00	0.00	0.00
Activos Intangibles	0.00	0.00	0.00	0.00	0.00	0.00	0.00
Inversión Pública	0.00	0.00	0.00	0.00	0.00	0.00	0.00
Obra Pública en Bienes de Dominio Público	0.00	0.00	0.00	0.00	0.00	0.00	0.00
Obra Pública en Bienes Propios	0.00	0.00	0.00	0.00	0.00	0.00	0.00
Proyectos Productivos y Acciones de Fomento	0.00	0.00	0.00	0.00	0.00	0.00	0.00
Inversiones Financieras y Otras Provisiones	0.00	0.00	0.00	0.00	0.00	0.00	0.00
Inversiones Para el Fomento de Actividades Productivas	0.00	0.00	0.00	0.00	0.00	0.00	0.00
Acciones y Participaciones de Capital	0.00	0.00	0.00	0.00	0.00	0.00	0.00
Compra de Títulos y Valores	0.00	0.00	0.00	0.00	0.00	0.00	0.00
Concesión de Préstamos	0.00	0.00	0.00	0.00	0.00	0.00	0.00
Inversiones en Fideicomisos, Mandatos y Otros Análogos	0.00	0.00	0.00	0.00	0.00	0.00	0.00
Otras Inversiones Financieras	0.00	0.00	0.00	0.00	0.00	0.00	0.00
Provisiones para Contingencias y Otras Erogaciones Especiales	0.00	0.00	0.00	0.00	0.00	0.00	0.00
Participaciones y Aportaciones	0.00	0.00	0.00	0.00	0.00	0.00	0.00
Participaciones	0.00	0.00	0.00	0.00	0.00	0.00	0.00
Aportaciones	0.00	0.00	0.00	0.00	0.00	0.00	0.00
Convenios	0.00	0.00	0.00	0.00	0.00	0.00	0.00
Deuda Pública	0.00	0.00	0.00	0.00	0.00	0.00	0.00
Amortización de la Deuda Pública	0.00	0.00	0.00	0.00	0.00	0.00	0.00
Intereses de la Deuda Pública	0.00	0.00	0.00	0.00	0.00	0.00	0.00
Comisiones de la Deuda Pública	0.00	0.00	0.00	0.00	0.00	0.00	0.00
Gastos de la Deuda Pública	0.00	0.00	0.00	0.00	0.00	0.00	0.00
Costo por Coberturas	0.00	0.00	0.00	0.00	0.00	0.00	0.00
Apoyos Financieros	0.00	0.00	0.00	0.00	0.00	0.00	0.00
Adeudos de Ejercicios Fiscales Anteriores (Adefas)	0.00	0.00	0.00	0.00	0.00	0.00	0.00
Total del Gasto	50,287,967.59	16,731,280.94	67,019,248.53	64,394,983.69	60,236,537.59	2,624,264.84	

MAFYD CAROLINA GUADALUPE LUGO ROBLES
 DIRECTORA GENERAL DEL INCUFID

LC MONICA JANET ANTE LOPEZ
 DIRECTORA DE ADMINISTRACIÓN Y FINANZAS DEL INCUFID

L.A. MARITZA BUGARIN PONCE
 JEFA DEL DEPARTAMENTO DE RECURSOS FINANCIEROS

Cuenta Pública 2022
INSTITUTO NAYARITA DE CULTURA FÍSICA Y DEPORTE
 Estado Analítico del Ejercicio del Presupuesto de Egresos
 Clasificación Económica (por Tipo de Gasto)
 Del 1 de Enero al 31 de Diciembre de 2022

Concepto	Egresos					Subejercicio 6 = (3 - 4)
	Aprobado	Ampliaciones/ (Reducciones)	Modificado	Devengado	Pagado	
	1	2	3 = (1 + 2)	4	5	
Gasto Corriente	50,287,967.59	15,428,265.63	65,716,233.22	64,183,056.47	60,024,610.37	1,533,176.75
Gasto de Capital	0.00	1,303,015.31	1,303,015.31	211,927.22	211,927.22	1,091,088.09
Amortización de la Deuda y Disminución de Pasivos	0.00	0.00	0.00	0.00	0.00	0.00
Pensiones y Jubilaciones	0.00	0.00	0.00	0.00	0.00	0.00
Participaciones	0.00	0.00	0.00	0.00	0.00	0.00
Total del Gasto	50,287,967.59	16,731,280.94	67,019,248.53	64,394,983.69	60,236,537.59	2,624,264.84

MAFYD CAROLINA GUADALUPE LUGO ROBLES
 DIRECTORA GENERAL DEL INCUFID

L.C. MONICA JANET ANTE LOPEZ
 DIRECTORA DE ADMINISTRACIÓN Y FINANZAS DEL INCUFID

L.A. MARITZA BUGARIN PONCE
 JEFA DEL DEPARTAMENTO DE RECURSOS FINANCIEROS

Cuenta Pública 2022
INSTITUTO NAYARITA DE CULTURA FÍSICA Y DEPORTE
Estado Analítico del Ejercicio del Presupuesto de Egresos
Clasificación Administrativa
Del 1 de Enero al 31 de Diciembre de 2022

Concepto	Egresos					Subejercicio 6 = (3 - 4)
	Aprobado	Ampliaciones/ (Reducciones)	Modificado	Devengado	Pagado	
	1	2	3 = (1 + 2)	4	5	
Sin Ramo/Dependencia	50,287,967.59	16,731,280.94	67,019,248.53	64,394,983.69	60,236,537.59	2,624,264.84
INCUFID	50,287,967.59	16,731,280.94	67,019,248.53	64,394,983.69	60,236,537.59	2,624,264.84
Total del Gasto	50,287,967.59	16,731,280.94	67,019,248.53	64,394,983.69	60,236,537.59	2,624,264.84

MAFYD CAROLINA GUADALUPE LUGO ROBLES
 DIRECTORA GENERAL DEL INCUFID

L.C. MONICA JANET ANTE LOPEZ
 DIRECTORA DE ADMINISTRACIÓN Y FINANZAS DEL INCUFID

L.A. MARITZA BUGARIN PONCE
 JEFA DEL DEPARTAMENTO DE RECURSOS FINANCIEROS

Cuenta Publica 2022
INSTITUTO NAYARITA DE CULTURA FÍSICA Y DEPORTE
 Estado Analítico del Ejercicio del Presupuesto de Egresos
 Clasificación Funcional (Finalidad y Función)
 Del 1 de Enero al 31 de Diciembre de 2022

Concepto	Egresos					Subejercicio 6 = (3-4)
	Aprobado	Ampliaciones/ (Reducciones)	Modificado	Devengado	Pagado	
	1	2	3 = (1+2)	4	5	
Gobierno	0.00	4,951,279.42	4,951,279.42	4,851,925.74	4,082,562.91	99,353.68
Legislación	0.00	4,951,279.42	4,951,279.42	4,851,925.74	4,082,562.91	99,353.68
Justicia	0.00	0.00	0.00	0.00	0.00	0.00
Coordinación de la Política de Gobierno	0.00	0.00	0.00	0.00	0.00	0.00
Relaciones Exteriores	0.00	0.00	0.00	0.00	0.00	0.00
Asuntos Financieros y Hacendarios	0.00	0.00	0.00	0.00	0.00	0.00
Seguridad Nacional	0.00	0.00	0.00	0.00	0.00	0.00
Asuntos de Orden Público y de Seguridad Interior	0.00	0.00	0.00	0.00	0.00	0.00
Otros Servicios Generales	0.00	0.00	0.00	0.00	0.00	0.00
Desarrollo Social	50,287,967.59	11,780,001.52	62,067,969.11	59,543,057.95	56,153,974.68	2,524,911.16
Protección Ambiental	0.00	0.00	0.00	0.00	0.00	0.00
Vivienda y Servicios a la Comunidad	0.00	0.00	0.00	0.00	0.00	0.00
Salud	0.00	0.00	0.00	0.00	0.00	0.00
Recreación, Cultura y Otras Manifestaciones Sociales	50,287,967.59	11,780,001.52	62,067,969.11	59,543,057.95	56,153,974.68	2,524,911.16
Educación	0.00	0.00	0.00	0.00	0.00	0.00
Protección Social	0.00	0.00	0.00	0.00	0.00	0.00
Otros Asuntos Sociales	0.00	0.00	0.00	0.00	0.00	0.00
Desarrollo Económico	0.00	0.00	0.00	0.00	0.00	0.00
Asuntos Económicos, Comerciales y Laborales en General	0.00	0.00	0.00	0.00	0.00	0.00
Agropecuaria, Silvicultura, Pesca y Caza	0.00	0.00	0.00	0.00	0.00	0.00
Combustibles y Energía	0.00	0.00	0.00	0.00	0.00	0.00
Minería, Manufacturas y Construcción	0.00	0.00	0.00	0.00	0.00	0.00
Transporte	0.00	0.00	0.00	0.00	0.00	0.00
Comunicaciones	0.00	0.00	0.00	0.00	0.00	0.00
Turismo	0.00	0.00	0.00	0.00	0.00	0.00
Ciencia, Tecnología e Innovación	0.00	0.00	0.00	0.00	0.00	0.00
Otras Industrias y Otros Asuntos Económicos	0.00	0.00	0.00	0.00	0.00	0.00
Otras no Clasificadas en Funciones Anteriores	0.00	0.00	0.00	0.00	0.00	0.00
Transacciones de la Deuda Pública / Costo Financiero de la Deuda	0.00	0.00	0.00	0.00	0.00	0.00
Transferencias, Participaciones y Aportaciones entre Diferentes Niveles y Ordenes de Gobierno	0.00	0.00	0.00	0.00	0.00	0.00
Saneamiento del Sistema Financiero	0.00	0.00	0.00	0.00	0.00	0.00
Adeudos de Ejercicios Fiscales Anteriores	0.00	0.00	0.00	0.00	0.00	0.00
Total del Gasto	50,287,967.59	16,731,280.94	67,019,248.53	64,394,983.69	60,236,537.59	2,624,264.84

MAFYD CAROLINA GUERRA LUPE LUGO ROBLES
 DIRECTORA GENERAL DEL INCUFID


L.C. MONICA JANEZ ANTE LOPEZ
 DIRECTORA DE ADMINISTRACIÓN Y FINANZAS DEL INCUFID

L.A. MARITZA BUCARIN PONCE
 JEFA DEL DEPARTAMENTO DE RECURSOS FINANCIEROS

Cuenta Pública 2022
INSTITUTO NAYARITA DE CULTURA FÍSICA Y DEPORTE
Intereses de la Deuda
Del 1 de Enero al 31 de Diciembre de 2022

Identificación de Crédito o Instrumento	Devengado	Pagado
Créditos Bancarios		
NO APLICA		
Total de intereses de Créditos Bancarios	0.00	0.00


Otros Instrumentos de Deuda		
Total de intereses de Otros Instrumentos de Deuda	0.00	0.00
TOTAL	0.00	0.00



MAFYD CAROLINA GUADALUPE LUGO ROBLES
DIRECTORA GENERAL DEL INCUFID



L.C. MONICA JANET ANTE LOPEZ
DIRECTORA DE ADMINISTRACIÓN Y FINANZAS DEL INCUFID




L.A. MARITZA BUGARIN PONCE
JEFA DEL DEPARTAMENTO DE RECURSOS FINANCIEROS


Cuenta Pública 2022
INSTITUTO NAYARITA DE CULTURA FÍSICA Y DEPORTE
 Flujo de Fondos
 Del 1 de Enero al 31 de Diciembre de 2022
 (Cifras en Pesos)

Concepto	Estimado / Aprobado	Devengado	Recaudado / Pagado
Rubros de Ingresos	50,287,967.59	64,621,209.52	61,581,251.32
Impuestos	0.00	0.00	0.00
Cuotas y Aportaciones de Seguridad Social	0.00	0.00	0.00
Contribuciones de Mejoras	0.00	0.00	0.00
Derechos	0.00	0.00	0.00
Productos	0.00	0.00	0.00
Aprovechamientos	0.00	0.00	0.00
Ingresos por Venta de Bienes, Prestación de Servicios y Otros Ingresos	0.00	27,592.19	27,592.19
Participaciones, Aportaciones, Convenios, Incentivos Derivados de la Colaboración Fiscal y Fondos Distintos de Aportaciones	0.00	600,000.00	600,000.00
Transferencias, Asignaciones, Subsidios y Subvenciones, y Pensiones y Jubilaciones	50,287,967.59	63,993,617.33	60,953,659.13
Ingresos Derivados de Financiamientos	0.00	0.00	0.00
Capítulos de Gasto	50,287,967.59	64,394,983.69	60,236,537.59
Servicios Personales	40,567,098.59	40,829,713.98	38,074,513.79
Materiales y Suministros	3,775,471.00	6,043,217.88	6,043,217.88
Servicios Generales	5,318,023.00	14,990,163.11	13,586,917.20
Transferencias, Asignaciones, Subsidios y Otras Ayudas	627,375.00	2,319,961.50	2,319,961.50
Bienes Muebles, Inmuebles e Intangibles	0.00	211,927.22	211,927.22
Inversión Pública	0.00	0.00	0.00
Inversiones Financieras y Otras Provisiones	0.00	0.00	0.00
Participaciones y Aportaciones	0.00	0.00	0.00
Deuda Pública	0.00	0.00	0.00
Total de las operaciones	0.00	226,225.83	1,344,713.73

Bajo protesta de decir verdad declaramos que los Estados Financieros y sus notas, son razonablemente correctos y son responsabilidad del emisor.


 MAFyD CAROLINA GUADALUPE LUGO ROBLES
 DIRECTORA GENERAL DEL INCUFID


 L.C. MONICA JANET ANTE LOPEZ
 DIRECTORA DE ADMINISTRACIÓN Y FINANZAS DEL INCUFID


 L.A. MARITZA BUGARIN PONCE
 JEFA DEL DEPARTAMENTO DE RECURSOS FINANCIEROS

Cuenta Pública 2022
INSTITUTO NAYARITA DE CULTURA FÍSICA Y DEPORTE
 Indicadores de Postura Fiscal
 Del 1 de Enero al 31 de Diciembre de 2022
 (Cifras en pesos)

Concepto	Estimado/Aprobado	Devengado	Recaudado/Pagado
I. Ingresos Presupuestarios	50,287,967.59	64,621,209.52	61,581,251.32
1. Ingresos del Gobierno de la Entidad Federativa	0.00	0.00	0.00
2. Ingresos del Sector Paraestatal	50,287,967.59	64,621,209.52	61,581,251.32
II. Egresos Presupuestarios	50,287,967.59	64,394,983.69	60,236,537.59
3. Egresos del Gobierno de la Entidad Federativa	0.00	0.00	0.00
4. Egresos del Sector Paraestatal	50,287,967.59	64,394,983.69	60,236,537.59
III. Balance Presupuestario (Superávit o Déficit) (III = I - II)	0.00	226,225.83	1,344,713.73

Concepto	Estimado/Aprobado	Devengado	Recaudado/Pagado
III. Balance presupuestario (Superávit o Déficit)	0.00	226,225.83	1,344,713.73
IV. Intereses, Comisiones y Gastos de la Deuda	0.00	0.00	0.00
V. Balance Primario (Superávit o Déficit) (V= III + IV)	0.00	226,225.83	1,344,713.73

Concepto	Estimado/Aprobado	Devengado	Recaudado/Pagado
A. Financiamiento	0.00	0.00	0.00
B. Amortización de la deuda	0.00	0.00	0.00
C. Financiamiento Neto	0.00	0.00	0.00

MAFYD CAROLINA GUADALUPE LUGO ROBLES
 DIRECTORA GENERAL DEL INCUFID

L.C. MONICA JANET ANTE LOPEZ
 DIRECTORA DE ADMINISTRACIÓN Y FINANZAS DEL
 INCUFID

L.A. MARITZA BUGARIN PONCE
 JEFA DEL DEPARTAMENTO DE RECURSOS FINANCIEROS

Cuenta Publica 2022
 INSTITUTO NAYARITA DE CULTURA FISICA Y DEPORTE
 Gasto por Categoría Programática
 Del 1 de Enero al 31 de Diciembre de 2022

Concepto	Egresos					Subejercicio
	Aprobado	Ampliaciones/ (Reducciones)	Modificado	Devengado	Pagado	
	1	2	3 = (1+2)	4	5	
					6 = (3-4)	
Programas	50,287,967.59	16,731,280.94	67,019,248.53	64,394,983.69	60,236,537.59	2,624,264.84
Subsidios: Sector Social y Privado o Entidades Federativas y Municipios	0.00	0.00	0.00	0.00	0.00	0.00
Sujetos a Reglas de Operación	0.00	0.00	0.00	0.00	0.00	0.00
Otros Subsidios	0.00	0.00	0.00	0.00	0.00	0.00
Desempeño de las Funciones	50,287,967.59	16,731,280.94	67,019,248.53	64,394,983.69	60,236,537.59	2,624,264.84
Prestación de Servicios Públicos	50,287,967.59	16,731,280.94	67,019,248.53	64,394,983.69	60,236,537.59	2,624,264.84
Provisión de Bienes Públicos	0.00	0.00	0.00	0.00	0.00	0.00
Planeación, seguimiento y evaluación de políticas públicas	0.00	0.00	0.00	0.00	0.00	0.00
Promoción y fomento	0.00	0.00	0.00	0.00	0.00	0.00
Regulación y supervisión	0.00	0.00	0.00	0.00	0.00	0.00
Funciones de las Fuerzas Armadas (Únicamente Gobierno Federal)	0.00	0.00	0.00	0.00	0.00	0.00
Específicos	0.00	0.00	0.00	0.00	0.00	0.00
Proyectos de Inversión	0.00	0.00	0.00	0.00	0.00	0.00
Administrativos y de Apoyo	0.00	0.00	0.00	0.00	0.00	0.00
Apoyo al proceso presupuestario y para mejorar la eficiencia institucional	0.00	0.00	0.00	0.00	0.00	0.00
Apoyo a la función pública y al mejoramiento de la gestión	0.00	0.00	0.00	0.00	0.00	0.00
Operaciones ajenas	0.00	0.00	0.00	0.00	0.00	0.00
Compromisos	0.00	0.00	0.00	0.00	0.00	0.00
Obligaciones de cumplimiento de resolución jurisdiccional	0.00	0.00	0.00	0.00	0.00	0.00
Desastres Naturales	0.00	0.00	0.00	0.00	0.00	0.00
Obligaciones	0.00	0.00	0.00	0.00	0.00	0.00
Pensiones y jubilaciones	0.00	0.00	0.00	0.00	0.00	0.00
Aportaciones a la seguridad social	0.00	0.00	0.00	0.00	0.00	0.00
Aportaciones a fondos de estabilización	0.00	0.00	0.00	0.00	0.00	0.00
Aportaciones a fondos de inversión y reestructura de pensiones	0.00	0.00	0.00	0.00	0.00	0.00
Programas de Gasto Federalizado (Gobierno Federal)	0.00	0.00	0.00	0.00	0.00	0.00
Gasto Federalizado	0.00	0.00	0.00	0.00	0.00	0.00
Participaciones a entidades federativas y municipios	0.00	0.00	0.00	0.00	0.00	0.00
Costo financiero, deuda o apoyos a deudores y ahorradores de la banca	0.00	0.00	0.00	0.00	0.00	0.00
Adeudos de ejercicios fiscales anteriores	0.00	0.00	0.00	0.00	0.00	0.00
Total del Gasto	50,287,967.59	16,731,280.94	67,019,248.53	64,394,983.69	60,236,537.59	2,624,264.84

MAFYD CAROLINA GUADALUPE LUGO ROBLES
 DIRECTORA GENERAL DEL INCUFID

L.C. MONICA PINET ANTE LOPEZ
 DIRECTORA DE ADMINISTRACIÓN Y FINANZAS DEL INCUFID

L.A. MARITZA RUIZ GARIN PONCE
 JEFA DEL DEPARTAMENTO DE RECURSOS FINANCIEROS



INSTITUTO NAYARITA
DE CULTURA FÍSICA
Y DEPORTE

GOBIERNO DEL ESTADO DE NAYARIT

RESUMEN TRIMESTRAL
EJERCICIO 2022

DEL 01 DE ENERO AL 31 DE DICIEMBRE DEL 2022

FUENTE DE FINANCIAMIENTO:

INVERSIÓN ESTATAL

FECHA DE ELABORACION 16 DE ENERO DEL 2023

FONDO:

NO DEFINIDO

DEPENDENCIA EJECUTORA:

INSTITUTO NAYARITA DE CULTURA FÍSICA Y DEPORTE

NUM. DE HOJA 1 DE 2

(PROGRAMA) APERTURA PROGRAMÁTICA	AUTORIZADO EN CONVENIOS FEDERALES	INVERSIÓN APROBADA						INVERSIÓN EJERCIDA						SALDO (APROBADO MENOS EJERCIDO)					
		IMPORTE	TOTAL	FEDERAL DIRECTO	FEDERAL R33	ESTATAL DIRECTO	MPAL	BENEF/ OTROS	TOTAL	FEDERAL DIRECTO	FEDERAL R33	ESTATAL DIRECTO	MPAL	BENEF/ OTROS	TOTAL	FEDERAL DIRECTO	FEDERAL R33	ESTATAL DIRECTO	MPAL
SL: INFRAESTRUC TURA DEPORTIVA.		10,064,524			10,064,524			10,064,524			10,064,524			0			0		
UMA DE LA HOJA		10,064,524			10,064,524			10,064,524			10,064,524			0			0		
SUBTOTAL		10,064,524			10,064,524			10,064,524			10,064,524			0			0		
TOTAL		10,064,524			10,064,524			10,064,524			10,064,524			0			0		

[Handwritten Signature]
MAFYD CAROLINA GUADALUPE LUGO ROBLES
DIRECTORA GENERAL DEL INCUFID

[Handwritten Signature]



GOBIERNO DEL ESTADO DE NAYARIT

TRIMESTRAL
EJERCICIO 2022

DEL 01 DE ENERO AL 31 DE DICIEMBRE DEL 2022

FUENTE DE FINANCIAMIENTO: INVERSION ESTATAL
 FONDO: NO DEFINIDO
 DEPENDENCIA EJECUTORA: INSTITUTO NAYARITA DE CULTURA FISICA Y DEPORTE

FECHA DE ELABORACION 16 DE ENERO DE 2023

PROGRAMA: SI- INFRAESTRUCTURA DEPORTIVA

NUM. DE HOJA 2 DE 2

No. DE OBRA	No. de OFICIO APROBACIÓN Y FECHA	NOMBRE DEL PROYECTO	MUNICIPIO LOCALIDAD	MOD. EJEC.	FECHAS		AUTORIZADO EN CONVENIOS FEDERALES	INVERSION APROBADA						INVERSION EJERCIDA						BALDO (APROBADO MENOS EJERCIDO)						METAS PROG.		METAS ALC.		% AVANCE		OBSERVACIONES							
					INICIO (D/M/A)	TERMINO (D/M/A)		IMPORTE	TOTAL	FEDERAL DIRECTO	FEDERAL R31	ESTATAL DIRECTO	MPAL	BENEF/ OTROS	TOTAL	FEDERAL DIRECTO	FEDERAL R31	ESTATAL DIRECTO	MPAL	BENEF/ OTROS	TOTAL	FEDERAL DIRECTO	FEDERAL R31	ESTATAL DIRECTO	MPAL	BENEF/ OTROS	U.M.	CANT.	ALCANZADAS DE PROYECTO	FIN.	FIN.								
2022010064-0038	AP-IP-FEB-03/2022 18/02/2022	DEPORTE CON INCLUSION Y VALORES PARA NAYARIT	TODO EL ESTADO	AD	01/01/22			10,064,524				10,064,524				10,064,524							0			0				PROYECTO	1.00	1	100%	100%					
	AP-IP-MAR-05/2022 23/03/2022		TODO EL ESTADO																										PERSONA	4410	3990								
	AP-IP-JUN-04/2022 13/06/2022																																						
	AP-IP-AGO-04/2022 11/08/2022																																						
SUMA DE LA HOJA									10,064,524				10,064,524				10,064,524																						
SUBTOTAL									10,064,524				10,064,524				10,064,524																						
TOTAL									10,064,524				10,064,524				10,064,524																						

MAFY CAROLINA CUMBALUPE LUGO ROBLES
DIRECTORA GENERAL DEL INCUFID

GOBIERNO DEL ESTADO DE NAYARIT
PRESUPUESTO DE EGRESOS DEL ESTADO DE NAYARIT 2022
PRESUPUESTO BASADO EN RESULTADOS
MATRIZ DE INDICADORES PARA RESULTADOS (MIR) 2022
REPORTE DE AVANCE DE METAS DE LOS INDICADORES

Período que se reporta: Cuarto Trimestre

DEPENDENCIA:		INSTITUTO NAYARITA DE CULTURA FISICA Y DEPORTE (INCUFID)					MIR (INCUFID) - 1					DESGLOSE DE MONTO ASIGNADO AL PROGRAMA PRESUPUESTAL					CRITERIO DE DEFINICION DEL MONTO ASIGNADO (Marque con X)		MONTO EJERCIDO AL TRIMESTRE QUE SE REPORTA				NOTA COMPLEMENTARIA (Respecto a los montos)			
CLAVE FUNCIONAL																										
E. REC.	E. GEN.	FIN	FUN	SF	M	PP	NOMBRE DEL PROGRAMA PRESUPUESTARIO (PP)					PP principal	PP indirecto	Gasto Corriente	Gasto Invers.	MONTO DEL PP AUTORIZADO EN EL PRESUPUESTO DE EGRESOS	MONTO ASIGNADO DEL PP A LA DEPENDENCIA	MONTO ASIGNADO A LA MIR	REAL	ESTIMADO	1er. Trimestre	2do. Trimestre	3er. Trimestre	4to. Trimestre	TOTAL EJERCIDO 64,394,983.69	
ER2	ER2-4		02	04	01	E	067	Fomento de la Cultura Fisica y del Deporte					X		X	X	50,287,968	50,287,968	50,287,968	X		9,298,227	27,507,253	41,719,822	60,698,310	MONTO EJERCIDO CON RECURSO ESTATAL Y FEDERAL EN CAPITULO 1000. GASTO CORRIENTE, INGRESOS PROPIOS Y PROGRAMA DEPORTE CON INCLUSION Y MACRO REGIONAL DE EVENTO NACIONALES CONADE 2022, ASIMISMO, SE REALIZO UNA AMPLIACION DE PRESUPUESTO POR \$16,731,280.94
Nombre de Beneficiarios (Población objetivo):		Niñas, Niños, Jóvenes, Adultos, Adultos Mayores, Atletas de alto rendimiento, Atletas de deporte adaptado, Entrenadores, Promotores deportivos y población que realiza alguna actividad física en nuestras instalaciones					Nóm. de Benef.:					29573	Montos de Otras Fuentes de Financiamiento:					0	0	0	0	3,696,674				

Resumen Narrativo	Nombre del Indicador	Definición	Fórmula	Unidad de Medida / Frecuencia	Tipo de Indicador / Dimensión e medir	Sentido Ideal del Indicador	Supuestos	Línea Base		Variables de la fórmula	Metas		1er. Trimestre		2do. Trimestre		3er. Trimestre		4to. Trimestre		Justificación de Resultados				
								Año de la Línea Base	Línea Base		Datos de las variables	Resultado	Datos de las variables	Resultado	Datos de las variables	Resultado	Datos de las variables	Resultado	Datos de las variables	Resultado	Análisis inicial e interpretación de Resultados	Fuente de Información del Indicador			
<p>Nivel: Fin</p> <p>Contribuir a la creación de una cultura del cuidado de la salud, a través de la activación física y del deporte en Nayarit</p> <p>Contribuir a la creación de una cultura del cuidado de la salud, a través de la activación física y del deporte en Nayarit</p> <p>Contribuir a la creación de una cultura del cuidado de la salud, a través de la activación física y del deporte en Nayarit</p>																									
Contribuir a la creación de una cultura del cuidado de la salud, a través de la activación física y del deporte en Nayarit	Porcentaje de personas que realizan actividades deportivas en instalaciones estatales con respecto al número de personas que realizan actividades deportivas en todo el estado	Mide el número de niñas, niños, jóvenes, adultos, adultos mayores y personas con discapacidad que realizan deporte en instalaciones deportivas estatales registradas en el estado	$(\text{Número de personas realizando deporte en instalaciones deportivas estatales registradas} / \text{Total personas que realizan deporte en el estado registradas}) * 100$	Porcentaje Anual	Estratégico Eficacia	Ascendente	Las niñas, niños, jóvenes, adultos, adultos mayores y personas con discapacidad pueden realizar deporte y participan en las actividades deportivas	2021	2.52	Número De Personas Realizando Deporte En Instalaciones Deportivas Estatales Registradas Total Personas Que Realizan Deporte En El Estado Registradas	10,200.00 29,817.00	34.21										25,000.00 29,817.00	03.04	.Debido a los eventos realizados en coordinación con la CONADE, se pudo rebasar la meta establecida.	Registro, Padrón de Beneficiarios Archivo, Evidencia Fotográfica https://incufid.nayarit.go.b.mx/
Contribuir a la creación de una cultura del cuidado de la salud, a través de la activación física y del deporte en Nayarit	Variación porcentual de visitas a instalaciones deportivas del Estado para la activación física y deportiva	Verifica el incremento de usuarios de las (Visitas a instalaciones deportivas del Estado para la activación física y deportiva en el año actual/Visitas a instalaciones deportivas del Estado para la activación física y deportiva en el año anterior-1)*100	$(\text{Visitas a instalaciones deportivas del Estado para la activación física y deportiva en el año actual} / \text{Visitas a instalaciones deportivas del Estado para la activación física y deportiva en el año anterior} - 1) * 100$	Variación Porcentual Anual	Estratégico Eficacia	Ascendente	Las niñas, niños, jóvenes, adultos, adultos mayores y personas con discapacidad pueden realizar deporte y participan en las actividades deportivas	2021	35.25	Visitas A Instalaciones Deportivas Del Estado Para La Activación Física Y Deportiva En El Año Actual Visitas A Instalaciones Deportivas Del Estado Para La Activación Física Y Deportiva En El Año Anterior	5,260.00 798.00	559.15										5,761.00 798.00	621.03	.Debido al incremento de actividades dentro de los programas de entrenamiento se pudo rebasar la meta establecida para este año.	Registro, Padrón de Beneficiarios Archivo, Evidencia Fotográfica https://incufid.nayarit.go.b.mx/
Los niñas, niños, jóvenes, adultos, mayores, atletas de alto rendimiento, entrenadores, promotores deportivos incrementan su participación en la activación física y práctica del deporte de en Nayarit	Variación porcentual de personas que realizan deporte apoyadas en el año actual respecto del año anterior	Verifica el incremento de las niñas, niños, jóvenes, adultos, adultos mayores y personas con discapacidad que se incorporan al deporte en Nayarit	$(\text{Total de personas que realizan activación física y deporte en el año actual} / \text{Total de personas que realizan activación física y deporte en el año anterior} - 1) * 100$	Variación Porcentual Anual	Estratégico Eficacia	Ascendente	Las niñas, niños, jóvenes, adultos, adultos mayores y personas con discapacidad asisten a realizar actividades físicas y deportivas	2021	-75.00	Total De Personas Que Realizan Activación Física Y Deporte En El Año Actual Total De Personas Que Realizan Activación Física Y Deporte En El Año Anterior	25,000.00 25,000.00	0.00										25,000.00 25,000.00	0.00	.Se mantiene la actividad física en relación al año anterior.	Registro, Padrón de Beneficiarios Archivo, Evidencia Fotográfica https://incufid.nayarit.go.b.mx/
<p>Nivel: Componente</p> <p>C1 Actividades físicas y deportivas promovidas y difundidas</p> <p>C2 Asesorías técnicas deportivas y evaluaciones sobre la capacidad funcional y la práctica deportiva de los atletas proporcionadas</p>																									
C1 Actividades físicas y deportivas promovidas y difundidas	Promedio de participantes por evento de activación física y deportiva organizado, promovido y difundido	Mide el incremento de la población que participa en eventos de activaciones físicas y deportes programados en todo el estado a través de publicación de convocatorias coordinada con asociaciones deportivas y los ayuntamientos.	$(\text{Sumatoria de participantes en eventos de activación física y deportiva organizados, promovidos y difundidos} / \text{sumatoria de Eventos de activación física y deportiva organizados, promovidos y difundidos})$	Promedio Semestral	Gestión Eficacia	Ascendente	Las niñas, niños, jóvenes, adultos, adultos mayores y personas con discapacidad se integran a las actividades deportivas	2021	416.67	Sumatoria De Participantes En Eventos De Activación Física Y Deportiva Organizados, Promovidos Y Difundidos Sumatoria De Eventos De Activación Física Y Deportiva Organizados, Promovidos Y Difundidos	25,000.00 60.00	416.67										12,500.00 30.00	416.67	.se pudo cumplir lo establecido para este año, debido a las actividades realizadas en coordinación con la CONADE, Asociaciones civiles y municipales del Estado.	Registro, Padrón de Beneficiarios Archivo, Evidencia Fotográfica https://incufid.nayarit.go.b.mx/
C2 Asesorías técnicas deportivas y evaluaciones sobre la capacidad funcional y la práctica deportiva de los atletas proporcionadas	Porcentaje de atletas por iniciar una actividad física o deportiva con asesorías y evaluaciones físicas y deportivas realizadas	Mide el porcentaje de atletas a los que se les practicó una evaluación morfofuncional antes de iniciar una actividad deportiva, en las escuelas de iniciación, en los programas deportivos vigentes y/o en atletas con discapacidad.	$(\text{Total de atletas por iniciar una actividad física o deportiva con asesorías y evaluaciones físicas y deportivas realizadas} / \text{Total de atletas por iniciar una actividad física o deportiva}) * 100$	Porcentaje Anual	Gestión Eficacia	Ascendente	Los atletas asisten a realizarse su evaluación de capacidad funcional y con ello se eviten accidentes o lesiones	2021	100.00	Total De Atletas Por Iniciar Una Actividad Física O Deportiva Con Asesorías Y Evaluaciones Físicas Y Deportivas Realizadas Total De Atletas Por Iniciar Una Actividad Física O Deportiva	26,150.00 26,150.00	100.00										25,000.00 25,000.00	100.00	.Debido a que los primeros meses de este año, no se llevaron a cabo actividades todavía por la pandemia, motivo por el cual no se pudo lograr incorporar al total de personas a la realización de actividades deportivas.	Registro, Padrón de Beneficiarios Archivo, Evidencia Fotográfica https://incufid.nayarit.go.b.mx/

Resumen Narrativo	Nombre del Indicador	Definición	Fórmula	Unidad de Medida / Frecuencia	Tipo de Indicador / Dimensión a medir	Sentido Ideal del Indicador	Supuestos	Línea Base		Variables de la fórmula	Metas		1er. Trimestre		2do. Trimestre		3er. Trimestre		4to. Trimestre		Justificación de Resultados				
								Año de la Línea Base	Línea Base		Datos de las variables	Resultado	Datos de las variables	Resultado	Datos de las variables	Resultado	Datos de las variables	Resultado	Datos de las variables	Resultado	Análisis inicial e Interpretación de Resultados	Fuente de Información del Indicador			
										Total De Atletas Por Iniciar Una Actividad Fisica O Deportiva Con Asesorias Y Evaluaciones Fisicas Y Deportivas Realizadas												25,000.00			
										Total De Atletas Por Iniciar Una Actividad Fisica O Deportiva													25,000.00		
C3 Entrenadores y promotores del deporte profesionalizados	Porcentaje de entrenadores y promotores participantes en cursos y talleres para su profesionalización deportiva	Mide el incremento en la participación de los entrenadores y promotores en cursos y talleres para su capacitación metodológica, para que tengan los conocimientos y herramientas para una mejor programación y planificación deportiva y suban de categoría de indicadores hasta de alto rendimiento	(Total de entrenadores y promotores participantes en cursos y talleres para su profesionalización deportiva / Total de entrenadores y promotores registrados existentes) * 100	Porcentaje	Gestión	Ascendente	Entrenadores se interesan en participar en los cursos de capacitación técnico deportiva	2021	100.00	Total De Entrenadores Y Promotores Participantes En Cursos Y Talleres Para Su Profesionalización Deportiva	710.00	109.23										603.00	92.77	Registro, Padrón de Beneficiarios Archivo, Evidencia Fotográfica https://incufid.nayarit.gob.mx/	
C4 Servicio y acceso a espacios de infraestructura deportiva en estado óptimo proporcionados	Porcentaje de espacios de instalaciones deportivas del instituto que se les otorgaron mantenimiento	Mide el número de espacios en mantenimiento de espacios de las instalaciones deportivas a cargo del instituto tales como: Polideportivo, Ciudad deportiva, Centro de raqueta, Macro gimnasio, La Loma incluye: canchas multifuncionales, estacionamientos, áreas administrativas, baños, bodegas vestidores	(Número de espacios de instalaciones deportivas del instituto que se les otorgaron mantenimiento / Número de espacios de instalaciones deportivas del instituto existentes) * 100	Porcentaje	Gestión	Ascendente	Se generan los proyectos y se cuenta con los recursos para poder realizar las acciones de infraestructura deportiva	2021	100.00	Número De Espacios De Instalaciones Deportivas Del Instituto Que Se Les Otorgaron Mantenimiento	60.00	100.00										60.00	100.00	Registro, Padrón de Beneficiarios Archivo, Evidencia Fotográfica https://incufid.nayarit.gob.mx/	
C4 Servicio y acceso a espacios de infraestructura deportiva en estado óptimo proporcionados	Porcentaje de espacios de instalaciones deportivas a cargo del instituto construidos y/o rehabilitados	Mide el número de espacios en construcción y rehabilitación de espacios de las instalaciones deportivas a cargo del instituto tales como: Polideportivo, Ciudad deportiva, Centro de raqueta, Macro gimnasio, La Loma incluye: canchas multifuncionales, estacionamientos, áreas administrativas, baños, bodegas vestidores	(Número de espacios de instalaciones deportivas a cargo del instituto construidos y/o rehabilitados / Número de espacios de instalaciones deportivas a cargo del instituto que requieren construirse y/o rehabilitación) * 100	Porcentaje	Gestión	Ascendente	Se generan los proyectos y se cuenta con los recursos para poder realizar las acciones de infraestructura deportiva	2021	12.00	Número De Espacios De Instalaciones Deportivas A Cargo Del Instituto Construidos Y/O Rehabilitados	1.00	8.33										4.00	33.33	Registro, Padrón de Beneficiarios Archivo, Evidencia Fotográfica https://incufid.nayarit.gob.mx/	
C4 Servicio y acceso a espacios de infraestructura deportiva en estado óptimo proporcionados	Porcentaje de servicios de infraestructura deportiva operando en condiciones aceptables	Mide el grado de operación aceptable de los servicios de infraestructura deportiva operando en condiciones tales como: Calderas, baños, porterías, canastas, entre otros en instalaciones deportivas a cargo del instituto	(Número de servicios de infraestructura deportiva operando en condiciones aceptables / Número de servicios de infraestructura deportiva requeridas para la practica del deporte) * 100	Porcentaje	Gestión	Ascendente	Se generan los proyectos y se cuenta con los recursos para poder realizar las acciones de infraestructura deportiva	2021	105.00	Número De Servicios De Infraestructura Deportiva Operando En Condiciones Aceptables	22.00	100.00	6.00	100.00	11.00	100.00	17.00	100.00	22.00	100.00			22.00	100.00	Registro, Padrón de Beneficiarios Archivo, Evidencia Fotográfica https://incufid.nayarit.gob.mx/
C5 Atención médica y paramédica para atletas de alto rendimiento proporcionada	Variación porcentual de servicios médicos y paramédicos otorgados a los atletas de alto rendimiento para realizar deporte en el año actual con respecto del año anterior	Mide la atención brindada a los atletas de alto rendimiento para la prevención de enfermedades o lesiones	(Total de servicios médicos y paramédicos otorgados a la atletas de alto rendimiento para realizar deporte en el año actual / Total de servicios médicos y paramédicos otorgados a la atletas de alto rendimiento para realizar deporte en el año anterior) * 100	Variación Porcentual	Gestión	Ascendente	Los atletas de alto rendimiento asisten y dan continuidad a sus citas médicas y paramédicas	2021	9.57	Total De Servicios Médicos Y Paramédicos Otorgados A La Atletas De Alto Rendimiento Para Realizar Deporte En El Año Actual	1,500.00	98.41										3,854.00	409.79	Registro, Padrón de Beneficiarios Archivo, Evidencia Fotográfica https://incufid.nayarit.gob.mx/	
C6 Apoyos y estímulos deportivos para la practica deportiva proporcionados	Variación porcentual de apoyos y estímulos deportivos otorgados en el año actual con respecto del año anterior	Verifica el incremento de apoyos y estímulos económicos otorgados a los atletas de alto rendimiento para su practica deportiva tales como por Resultados deportivos, descuentos en transporte público entre otros	(Total de apoyos y estímulos económicos otorgados a la atletas de alto rendimiento para realizar deporte en el año actual / Total de apoyos y estímulos económicos otorgados a los atletas de alto rendimiento para realizar deporte en el año anterior) * 100	Variación Porcentual	Gestión	Ascendente	Los atletas de alto rendimiento obtienen primeros lugares a nivel nacional en su disciplina	2021	-18.03	Total De Apoyos Y Estímulos Económicos Otorgados A La Atletas De Alto Rendimiento Para Realizar Deporte En El Año Actual	620.00	3.33										941.00	56.83	Registro, Padrón de Beneficiarios Archivo, Evidencia Fotográfica https://incufid.nayarit.gob.mx/	
C7 Materiales e implementos deportivos proporcionados	Variación porcentual entrega de materiales e implementos deportivos otorgados en el año actual con respecto del año anterior	Verifica el incremento de apoyos otorgados de materiales e implementos deportivos, a los atletas para su practica deportiva, medido por piezas entregadas de acuerdo a cada disciplina.	(Total de apoyos con materiales e implementos otorgados a los atletas para realizar deporte en el año actual / Total de apoyos con materiales e implementos otorgados a los atletas para realizar deporte en el año anterior) * 100	Variación Porcentual	Gestión	Ascendente	El deportista y las asociaciones solicitan los apoyos y se cuenta con los recursos para proporcionárselos	2021	8.70	Total De Apoyos Con Materiales E Implementos Otorgados A Los Atletas Para Realizar Deporte En El Año Actual	900.00	12.50										1,397.00	74.63	Registro, Padrón de Beneficiarios Archivo, Evidencia Fotográfica https://incufid.nayarit.gob.mx/	

Resumen Narrativo	Nombre del Indicador	Definición	Fórmula	Unidad de Medida / Frecuencia	Tipo de Indicador / Dimensión a medir	Sentido Ideal del Indicador	Supuestos	Línea Base		Variables de la fórmula	Metas		1er. Trimestre		2do. Trimestre		3er. Trimestre		4to. Trimestre		Justificación de Resultados		
								Año de la Línea Base	Línea Base		Datos de las variables	Resultado	Datos de las variables	Resultado	Datos de las variables	Resultado	Datos de las variables	Resultado	Datos de las variables	Resultado	Análisis inicial e Interpretación de Resultados	Fuente de Información del Indicador	
El Año Anterior																							
C3 Actividades de entrenamiento y de práctica del Deporte Adaptado promovidas y ofrecidas	Variación porcentual de personas integradas al deporte adaptado en el año actual con respecto del año anterior	Mide el incremento de personas con discapacidad integradas a las actividades de deporte adaptado en eventos nacionales, exhibiciones, entre otros	(Total de personas con discapacidad integradas a actividades de deporte adaptado en el año actual / Total de personas con discapacidad integradas a actividades de deporte adaptado en el año anterior) * 100	Variación Porcentual Anual	Gestión Eficacia	Ascendente	Existe interés de las personas con discapacidad a integrarse al deporte	2021	18.57	Total De Personas Con Discapacidad Integradas A Actividades De Deporte Adaptado En El Año Actual Total De Personas Con Discapacidad Integradas A Actividades De Deporte Adaptado En El Año Anterior	115.00 83.00	38.55									83.00 0.00	.Debido a la falta de promoción, difusión y captación de nuevos integrantes para el deporte adaptado no se pudo lograr la meta establecida para este indicador.	Registro, Padrón de Beneficiarios Archivo, Evidencia Fotográfica/https://incufid.nayantgo.b.mx/
Nivel: Actividad																							
C1A1 Realización de actividades físicas y deportivas a población en general	Porcentaje de actividades físicas y deportivas realizadas	Mide el porcentaje de actividades físicas a población en general realizadas en los deportivos, en espacios físicos condicionados y áreas libres en el Estado durante el año	(Total de actividades físicas y deportivas realizadas / Total de actividades físicas y deportivas programadas) * 100	Porcentaje Trimestral	Gestión Eficacia	Ascendente	Un mayor número de personas se integran a las actividades físicas convocadas en los municipios	2021	100.00	Total De Actividades Físicas Y Deportivas Realizadas Total De Actividades Físicas Y Deportivas Programadas	400.00 400.00	100.00	100.00	100.00	200.00	100.00	300.00	100.00	400.00	415.00	103.75	.Se logró superar la meta establecida para este indicador debido a los eventos en coordinación con la CONADE, las asociaciones civiles y los ayuntamientos.	Registro, Padrón de Beneficiarios Archivo, Evidencia Fotográfica/https://incufid.nayantgo.b.mx/
C2A1 Realización de Asesorías y evaluaciones técnico deportivas	Promedio de asesorías, pruebas y evaluaciones otorgadas por atletas	Verifica el incremento en asesorías y acompañamiento técnico deportivo durante su entrenamiento y en competencia	(Número de asesorías, pruebas y evaluaciones otorgadas a los atletas para realizar deporte / Número de atletas para realizar deporte asesorados) * 100	Porcentaje Trimestral	Gestión Eficacia	Ascendente	Los atletas de alto rendimiento asisten a sus asesorías y evaluaciones técnico-deportivas	2021	101.62	Número De Asesorías, Pruebas Y Evaluaciones Otorgadas A Los Atletas Para Realizar Deporte Número De Atletas Para Realizar Deporte Asesorados	26,200.00 26,200.00	6,550.00	100.00	100.00	11,494.00	87.74	18,044.00	100.00	25,000.00	26,200.00	95.42	.Debido a que los primeros meses del año por motivos de la pandemia no se pudo realizar estas acciones, no se pudo lograr la meta establecida para este indicador.	Registro, Padrón de Beneficiarios Archivo, Evidencia Fotográfica/https://incufid.nayantgo.b.mx/
C3A1 Realización de cursos y talleres de capacitación metodológica deportiva	Porcentaje de cursos y talleres de capacitación apoyados	Mide el número de cursos y talleres que los entrenadores logran para adquirir mayores conocimientos para la realización de su práctica deportiva	(Total de cursos y/o talleres otorgados a los entrenadores para mejorar su deporte / Total de cursos y/o talleres programados para que los entrenadores puedan realizar deporte) * 100	Porcentaje Trimestral	Gestión Eficacia	Ascendente	Los entrenadores asisten a los cursos y talleres convocados por el instituto	2021	100.00	Total De Cursos Y/O Talleres Otorgados A Los Entrenadores Para Mejorar Su Deporte Total De Cursos Y/O Talleres Programados Para Que Los Entrenadores Puedan Realizar Deporte	30.00 30.00	8.00	100.00	100.00	14.00	93.33	25.00	23.00	35.00	108.70	116.67	.Se pudo superar la meta establecida para este indicador debido a los cursos y talleres que se llevaron a cabo en coordinación con la CONADE, las asociaciones civiles y los ayuntamientos.	Registro, Padrón de Beneficiarios Archivo, Evidencia Fotográfica/https://incufid.nayantgo.b.mx/
C4A1 Implementación de acciones de mantenimiento y padrón de beneficiarios para los servicios de infraestructura deportiva	Porcentaje de acciones de mantenimiento a infraestructura deportiva realizadas	Mide en qué grado la programación de acciones de mantenimiento de infraestructura se cumple	(Total de acciones de mantenimiento a infraestructura deportiva realizadas / Total de acciones de mantenimiento a infraestructura deportiva programadas) * 100	Porcentaje Trimestral	Gestión Eficacia	Ascendente	Se cuenta con el recurso para acciones de mantenimiento de infraestructura	2021	101.74	Total De Acciones De Mantenimiento A Infraestructura Deportiva Realizadas Total De Acciones De Mantenimiento A Infraestructura Deportiva Programadas	680.00 680.00	170.00	100.00	100.00	348.00	101.76	510.00	100.00	853.00	680.00	125.44	.Se pudo superar la meta establecida para este indicador, debido a que se incrementó la infraestructura y se rehabilitó la ya existente.	Registro, Padrón de Beneficiarios Archivo, Evidencia Fotográfica/https://incufid.nayantgo.b.mx/
C4A2 Implementación de acciones de mantenimiento y padrón de beneficiarios para los servicios de infraestructura deportiva	Porcentaje de acciones de rehabilitación y construcción a infraestructura deportiva realizadas	Mide en qué grado la programación de acciones de rehabilitación y construcción de infraestructura se cumple	(Total de acciones de rehabilitación y construcción a infraestructura deportiva realizadas / Total de acciones de rehabilitación y construcción a infraestructura deportiva programadas) * 100	Porcentaje Trimestral	Gestión Eficacia	Ascendente	Se cuenta con el recurso para acciones de rehabilitación y construcción de infraestructura	2021	100.00	Total De Acciones De Rehabilitación Y Construcción A Infraestructura Deportiva Realizadas Total De Acciones De Rehabilitación Y Construcción A Infraestructura Deportiva Programadas	1.00 1.00	0.00	100.00	0.01	1.00	0.01	3.00	1.00	4.00	400.00	400.00	.Se pudo superar la meta establecida para este indicador debido a la gestión ante la CONADE y la inversión del Estado para el incremento de la infraestructura deportiva.	Registro, Padrón de Beneficiarios Archivo, Evidencia Fotográfica/https://incufid.nayantgo.b.mx/
C5A1 Otorgamiento de servicios médicos y paramédicos	Promedio de atenciones médicas y paramédicas otorgadas por atleta atendido	Mide que los servicios de atención médica y paramédica para atletas de alto rendimiento sean cada vez más para que se puedan obtener mejores resultados deportivos	(Total de atenciones médicas y paramédicas realizadas / Total de atletas que recibieron atenciones médicas y paramédicas)	Promedio Trimestral	Gestión Eficacia	Ascendente	Se cuenta con los recursos financieros para dotar al área médica y paramédica de los insumos suficientes para la atención a los atletas de alto rendimiento	2021	3.35	Total De Atenciones Médicas Y Paramédicas Realizadas Total De Atletas Que Recibieron Atenciones Médicas Y Paramédicas	1,900.00 1,500.00	602.00	1.27	1.81	1,406.00	750.00	2,008.00	1,125.00	3,854.00	1,500.00	2.57	.Se pudo superar la meta establecida en estas acciones debido al incremento de las actividades deportivas.	Registro, Padrón de Beneficiarios Archivo, Evidencia Fotográfica/https://incufid.nayantgo.b.mx/
C6A1 Otorgamiento de apoyos y estímulos para la realización del deporte	Porcentaje de apoyos y estímulos otorgados para la realización del deporte	Mide el número de apoyos y estímulos económicos otorgados a través de fiducicomisos para la práctica deportiva solicitados por asociaciones y atletas	(Total de apoyos y estímulos otorgados para la realización del deporte / Total de apoyos y estímulos solicitados para la realización del deporte) * 100	Porcentaje Trimestral	Gestión Eficacia	Ascendente	Se cuenta con los recursos financieros suficientes para la entrega de los apoyos y estímulos económicos para la práctica del deporte	2021	95.02	Total De Apoyos Y Estímulos Otorgados Para La Realización Del Deporte Total Apoyos Y Estímulos Solicitados Para La Realización Del Deporte	620.00 620.00	102.00	155.00	65.81	203.00	310.00	497.00	106.88	941.00	620.00	151.77	.Se pudo superar la meta establecida para este indicador debido al incremento de apoyos otorgados para los eventos en coordinación con la CONADE, las asociaciones civiles y los ayuntamientos.	Registro, Padrón de Beneficiarios Archivo, Evidencia Fotográfica/https://incufid.nayantgo.b.mx/
C7A1 Otorgamiento de materiales e implementos para el deporte	Porcentaje de apoyos con material e implementos deportivos entregados para la realización del deporte	Mide el número de apoyos con material e implementos deportivos otorgados para la práctica deportiva medido por piezas entregadas de acuerdo a cada disciplina	(Total de apoyos con material e implementos deportivos entregados para la realización del deporte / Total de apoyos de material e implementos deportivos solicitados) * 100	Porcentaje Trimestral	Gestión Eficacia	Ascendente	Se cuenta con los recursos financieros suficientes para la entrega de los materiales e implementos deportivos para la práctica del deporte	2021	114.47	Total De Apoyos Con Material E Implementos Deportivos Entregados Para La Realización Del Deporte	900.00	411.00	100.00	161.18	896.00	109.11	1,085.00	160.74	1,397.00	155.22	.Se pudo superar la meta establecida para este indicador debido a que se incrementó los apoyos otorgados para los eventos en coordinación con la CONADE, las asociaciones civiles y los ayuntamientos.	Registro, Padrón de Beneficiarios Archivo, Evidencia Fotográfica/https://incufid.nayantgo.b.mx/	

Resumen Narrativo	Nombre del Indicador	Definición	Fórmula	Unidad de Medida / Frecuencia	Tipo de Indicador / Dimensión a medir	Sentido Ideal del Indicador	Supuestos	Línea Base		Variables de la fórmula	Metas		1er. Trimestre		2do. Trimestre		3er. Trimestre		4to. Trimestre		Justificación de Resultados		
								Año de la Línea Base	Línea Base		Datos de las variables	Resultado	Datos de las variables	Resultado	Datos de las variables	Resultado	Datos de las variables	Resultado	Datos de las variables	Resultado	Análisis inicial e Interpretación de Resultados	Fuente de Información del Indicador	
								Total De Apoyos De Material E Implementos Deportivos Solicitados			900.00	250.00		450.00		675.00		900.00					
CBA1 Implementación de actividades, capacitaciones y difusión del deporte adaptado	Porcentaje de acciones de integración e inclusión al deporte adaptado	Mide el número de acciones donde las personas con discapacidad se integren a actividades de deporte adaptado	(Total de actividades de promoción e integración al deporte adaptado realizadas/Total de actividades de promoción e integración al deporte adaptado programadas)*100	Porcentaje	Gestión	Ascendente	Se cuenta con los recursos financieros necesarios para la entrega de apoyos y estímulos deportivos	2021	100.00	Total De Actividades De Promoción E Integración Al Deporte Adaptado Realizadas	1,044.00	252.00		504.00		756.00		784.00					Registro, Padrón de Beneficiarios Archivo. Evidencia Fotográfica/https://incufid.nayarit.gob.mx/
				Trimestral	Eficacia					Total De Actividades De Promoción E Integración Al Deporte Adaptado Programadas	1,044.00	100.00	252.00	100.00	504.00	100.00	756.00	100.00	1,044.00	75.10			Debido a la falta de promoción y difusión para el deporte adaptado, no se pudo cumplir con la meta de integración de nuevos atletas para la meta establecida.

L.C.E. CAROLINA GUADALUPE LUGO ROBLES
DIRECTORA GENERAL DEL INCUFID

L.C.E. CAROLINA GUADALUPE LUGO ROBLES
DIRECTOR GENERAL

CAFD. ADRIAN MISAEL GOMEZ GARCIA
ENCARGADO DE LA DIRECCIÓN OPERATIVA

Fecha de Elaboración 25/01/2023



INSTITUTO NAYARITA DE CULTURA FÍSICA Y DEPORTE ESTADO DE NAYARIT

Relación de Bienes que Componen su Patrimonio

Cuenta Pública de 2022

Al 31/12/2022

Fecha y 27/feb./2023

hora de Impresión 09:32 a. m.

Usu: supervisor

Rep: rptActivosConac2

Código	Descripción del Bien	Valor en Libros
5110700004-1	ARCHIVERO DE MADERA	\$977.50
5110700004-11	ARCHIVERO DE MADERA	\$977.50
5110700004-13	ARCHIVERO DE MADERA	\$1,650.00
5110700004-16	ARCHIVERO DE MADERA	\$977.50
5110700004-17	ARCHIVERO DE MADERA	\$2,070.00
5110700004-19	ARCHIVERO DE MADERA	\$2,070.00
5110700004-2	ARCHIVERO DE MADERA	\$1,014.00
5110700004-20	ARCHIVERO DE MADERA	\$977.50
5110700004-21	ARCHIVERO DE MADERA	\$700.00
5110700004-26	ARCHIVERO DE MADERA	\$1,350.00
5110700004-27	ARCHIVERO DE MADERA	\$977.50
5110700004-28	ARCHIVERO DE MADERA	\$977.50
5110700004-29	ARCHIVERO DE MADERA	\$977.50
5110700004-3	ARCHIVERO DE MADERA	\$2,200.00
5110700004-30	ARCHIVERO DE MADERA	\$997.50
5110700004-31	ARCHIVERO DE MADERA	\$977.50
5110700004-34	ARCHIVERO DE MADERA	\$977.50
5110700004-36	ARCHIVERO DE MADERA	\$1,782.50
5110700004-4	ARCHIVERO DE MADERA	\$977.50
5110700004-7	ARCHIVERO DE MADERA	\$977.50
5110700004-8	ARCHIVERO DE MADERA	\$1,650.00
5110700004-9	ARCHIVERO DE MADERA	\$977.50
5110700005-1	ARCHIVERO DE METAL	\$1,800.00
5110700005-2	ARCHIVERO DE METAL	\$750.00
5110700005-4	ARCHIVERO DE METAL	\$1,014.00
5110700005-6	ARCHIVERO DE METAL	\$1,800.00



INSTITUTO NAYARITA DE CULTURA FÍSICA Y DEPORTE ESTADO DE NAYARIT

Relación de Bienes que Componen su Patrimonio

Cuenta Pública de 2022

Al 31/12/2022

Fecha y 27/feb./2023

hora de Impresión 09:32 a. m.

Usu: supervisor

Rep: rptActivosConac2

Código	Descripción del Bien	Valor en Libros
5110700005-7	ARCHIVERO DE METAL	\$300.00
5110700005-9	ARCHIVERO DE METAL	\$300.00
5110700035-10	ESCRITORIO DE MADERA	\$3,059.00
5110700035-11	ESCRITORIO DE MADERA	\$1,762.00
5110700035-12	ESCRITORIO DE MADERA	\$1,762.00
5110700035-13	ESCRITORIO DE MADERA	\$1,500.00
5110700035-15	ESCRITORIO DE MADERA	\$1,500.00
5110700035-16	ESCRITORIO DE MADERA	\$830.00
5110700035-19	ESCRITORIO DE MADERA	\$1,130.00
5110700035-2	ESCRITORIO DE MADERA	\$2,350.00
5110700035-20	ESCRITORIO DE MADERA	\$1,762.50
5110700035-21	ESCRITORIO DE MADERA	\$1,742.80
5110700035-22	ESCRITORIO DE MADERA	\$1,500.00
5110700035-23	ESCRITORIO DE MADERA	\$1,762.30
5110700035-25	ESCRITORIO DE MADERA	\$1,124.00
5110700035-26	ESCRITORIO DE MADERA	\$1,742.80
5110700035-27	ESCRITORIO DE MADERA	\$1,130.00
5110700035-28	ESCRITORIO DE MADERA	\$1,762.50
5110700035-29	ESCRITORIO DE MADERA	\$5,650.00
5110700035-3	ESCRITORIO DE MADERA	\$2,350.00
5110700035-30	ESCRITORIO DE MADERA	\$5,650.00
5110700035-31	ESCRITORIO DE MADERA	\$750.00
5110700035-32	ESCRITORIO DE MADERA	\$724.50
5110700035-33	ESCRITORIO DE MADERA	\$724.50
5110700035-34	ESCRITORIO DE MADERA	\$724.50
5110700035-35	ESCRITORIO DE MADERA	\$724.50



INSTITUTO NAYARITA DE CULTURA FÍSICA Y DEPORTE ESTADO DE NAYARIT

Relación de Bienes que Componen su Patrimonio

Cuenta Pública de 2022

Al 31/12/2022

Fecha y 27/feb./2023

hora de Impresión 09:32 a. m.

Usu: supervisor

Rep: rptActivosConac2

Código	Descripción del Bien	Valor en Libros
5110700035-36	ESCRITORIO DE MADERA	\$724.50
5110700035-37	ESCRITORIO DE MADERA	\$724.50
5110700035-38	ESCRITORIO DE MADERA	\$724.50
5110700035-39	ESCRITORIO DE MADERA	\$724.50
5110700035-4	ESCRITORIO DE MADERA	\$3,450.00
5110700035-40	ESCRITORIO DE MADERA	\$724.50
5110700035-41	ESCRITORIO DE MADERA	\$724.50
5110700035-42	ESCRITORIO DE MADERA	\$724.50
5110700035-44	ESCRITORIO DE MADERA	\$724.50
5110700035-45	ESCRITORIO DE MADERA	\$750.00
5110700035-46	ESCRITORIO DE MADERA	\$724.50
5110700035-48	ESCRITORIO DE MADERA	\$724.50
5110700035-5	ESCRITORIO DE MADERA	\$1,762.50
5110700035-50	ESCRITORIO DE MADERA	\$724.50
5110700035-51	ESCRITORIO DE MADERA	\$724.50
5110700035-52	ESCRITORIO DE MADERA	\$724.50
5110700035-53	ESCRITORIO DE MADERA	\$724.50
5110700035-55	ESCRITORIO DE MADERA	\$724.50
5110700035-56	ESCRITORIO DE MADERA	\$724.50
5110700035-57	ESCRITORIO DE MADERA	\$750.00
5110700035-6	ESCRITORIO DE MADERA	\$830.00
5110700035-7	ESCRITORIO DE MADERA	\$3,059.00
5110700035-9	ESCRITORIO DE MADERA	\$1,742.00
5110700036-1	ESCRITORIO DE METAL	\$300.00
5110700036-2	ESCRITORIO DE METAL	\$300.00
5110700036-3	ESCRITORIO DE METAL	\$300.00



INSTITUTO NAYARITA DE CULTURA FÍSICA Y DEPORTE ESTADO DE NAYARIT

Relación de Bienes que Componen su Patrimonio

Cuenta Pública de 2022

Al 31/12/2022

Fecha y 27/feb./2023

hora de Impresión 09:32 a. m.

Usu: supervisor

Rep: rptActivosConac2

Código	Descripción del Bien	Valor en Libros
5110700036-4	ESCRITORIO DE METAL	\$300.00
5110700036-5	ESCRITORIO DE METAL	\$300.00
5110700036-6	ESCRITORIO DE METAL	\$1,050.00
5110700037-1	ESTANTE	\$1,299.00
5110700037-2	ESTANTE	\$1,299.00
5110700037-3	ESTANTE	\$1,299.00
5110700037-4	ESTANTE	\$1,299.00
5110700037-5	ESTANTE	\$1,299.00
5110700037-6	ESTANTE	\$1,299.00
5110700040-1	GABINETE LLAVES	\$1,103.48
5110700041-1	GABINETE PARA ARCHIVO	\$550.00
5110700041-2	GABINETE PARA ARCHIVO	\$1,627.25
5110700049-1	LIBRERO DE MADERA	\$1,500.00
5110700049-2	LIBRERO DE MADERA	\$1,900.00
5110700049-3	LIBRERO DE MADERA	\$1,900.00
5110700049-4	LIBRERO DE MADERA	\$3,066.00
5110700049-5	LIBRERO DE MADERA	\$277.00
5110700051-1	LOCKER	\$1,450.00
5110700051-10	LOCKER	\$200.00
5110700051-11	LOCKER	\$200.00
5110700051-12	LOCKER	\$200.00
5110700051-13	LOCKER	\$200.00
5110700051-14	LOCKER	\$200.00
5110700051-15	LOCKER	\$200.00
5110700051-16	LOCKER	\$200.00
5110700051-17	LOCKER	\$200.00



INSTITUTO NAYARITA DE CULTURA FÍSICA Y DEPORTE ESTADO DE NAYARIT

Relación de Bienes que Componen su Patrimonio

Cuenta Pública de 2022

Al 31/12/2022

Fecha y 27/feb./2023

hora de Impresión 09:32 a. m.

Usu: supervisor

Rep: rptActivosConac2

Código	Descripción del Bien	Valor en Libros
5110700051-18	LOCKER	\$200.00
5110700051-19	LOCKER	\$200.00
5110700051-20	LOCKER	\$200.00
5110700051-21	LOCKER	\$200.00
5110700051-22	LOCKER	\$200.00
5110700051-23	LOCKER	\$200.00
5110700051-24	LOCKER	\$200.00
5110700051-25	LOCKER	\$200.00
5110700051-26	LOCKER	\$200.00
5110700051-27	LOCKER	\$200.00
5110700051-28	LOCKER	\$200.00
5110700051-29	LOCKER	\$200.00
5110700051-3	LOCKER	\$4,250.00
5110700051-30	LOCKER	\$200.00
5110700051-31	LOCKER	\$200.00
5110700051-32	LOCKER	\$200.00
5110700051-33	LOCKER	\$200.00
5110700051-34	LOCKER	\$200.00
5110700051-35	LOCKER	\$200.00
5110700051-36	LOCKER	\$200.00
5110700051-37	LOCKER	\$200.00
5110700051-38	LOCKER	\$200.00
5110700051-39	LOCKER	\$200.00
5110700051-4	LOCKER	\$600.00
5110700051-40	LOCKER	\$200.00
5110700051-41	LOCKER	\$200.00



INSTITUTO NAYARITA DE CULTURA FÍSICA Y DEPORTE ESTADO DE NAYARIT

Relación de Bienes que Componen su Patrimonio

Cuenta Pública de 2022

Al 31/12/2022

Fecha y 27/feb./2023

hora de Impresión 09:32 a. m.

Usu: supervisor

Rep: rptActivosConac2

Código	Descripción del Bien	Valor en Libros
5110700051-42	LOCKER	\$200.00
5110700051-43	LOCKER	\$200.00
5110700051-44	LOCKER	\$200.00
5110700051-45	LOCKER	\$200.00
5110700051-47	LOCKER	\$600.00
5110700051-48	LOCKER	\$4,250.00
5110700051-49	LOCKER	\$1,250.00
5110700051-50	LOCKER	\$200.00
5110700051-51	LOCKER	\$200.00
5110700051-52	LOCKER	\$200.00
5110700051-53	LOCKER	\$200.00
5110700051-54	LOCKER	\$200.00
5110700051-56	LOCKER	\$1,587.50
5110700051-57	LOCKER	\$4,250.00
5110700051-6	LOCKER	\$200.00
5110700051-7	LOCKER	\$200.00
5110700051-8	LOCKER	\$200.00
5110700051-9	LOCKER	\$200.00
5110700052-1	MESA	\$1,490.00
5110700055-1	MESA AUXILIAR DE METAL	\$1,029.25
5110700055-2	MESA AUXILIAR DE METAL	\$200.00
5110700055-3	MESA AUXILIAR DE METAL	\$200.00
5110700055-4	MESA AUXILIAR DE METAL	\$200.00
5110700055-5	MESA AUXILIAR DE METAL	\$770.50
5110700060-1	MESA DE CENTRO	\$500.00
5110700061-1	MESA DE CENTRO DE MADERA	\$500.00



INSTITUTO NAYARITA DE CULTURA FÍSICA Y DEPORTE ESTADO DE NAYARIT

Relación de Bienes que Componen su Patrimonio

Cuenta Pública de 2022

Al 31/12/2022

Fecha y 27/feb./2023

hora de Impresión 09:32 a. m.

Usu: supervisor

Rep: rptActivosConac2

Código	Descripción del Bien	Valor en Libros
5110700061-2	MESA DE CENTRO DE MADERA	\$427.40
5110700064-1	MESA DE JUNTAS DE MADERA	\$2,356.35
5110700064-2	MESA DE JUNTAS DE MADERA	\$2,356.35
5110700066-1	MESA DE TRABAJO	\$635.50
5110700066-2	MESA DE TRABAJO	\$264.00
5110700066-3	MESA DE TRABAJO	\$200.00
5110700066-4	MESA DE TRABAJO	\$300.00
5110700066-5	MESA DE TRABAJO	\$635.50
5110700067-1	MESA DE TRABAJO DE MADERA	\$790.00
5110700067-10	MESA DE TRABAJO DE MADERA	\$264.00
5110700067-11	MESA DE TRABAJO DE MADERA	\$820.00
5110700067-12	MESA DE TRABAJO DE MADERA	\$200.00
5110700067-13	MESA DE TRABAJO DE MADERA	\$200.00
5110700067-15	MESA DE TRABAJO DE MADERA	\$1,490.00
5110700067-16	MESA DE TRABAJO DE MADERA	\$1,490.00
5110700067-17	MESA DE TRABAJO DE MADERA	\$780.00
5110700067-18	MESA DE TRABAJO DE MADERA	\$1,490.00
5110700067-2	MESA DE TRABAJO DE MADERA	\$1,490.00
5110700067-3	MESA DE TRABAJO DE MADERA	\$500.00
5110700067-4	MESA DE TRABAJO DE MADERA	\$1,490.00
5110700067-5	MESA DE TRABAJO DE MADERA	\$1,490.00
5110700067-6	MESA DE TRABAJO DE MADERA	\$780.00
5110700067-7	MESA DE TRABAJO DE MADERA	\$790.00
5110700067-8	MESA DE TRABAJO DE MADERA	\$1,490.00
5110700067-9	MESA DE TRABAJO DE MADERA	\$1,490.00
5110700070-1	MESA ESQUINERA DE MADERA	\$200.00



INSTITUTO NAYARITA DE CULTURA FÍSICA Y DEPORTE ESTADO DE NAYARIT

Relación de Bienes que Componen su Patrimonio

Cuenta Pública de 2022

Al 31/12/2022

Fecha y 27/feb./2023

hora de Impresión 09:32 a. m.

Usu: supervisor

Rep: rptActivosConac2

Código	Descripción del Bien	Valor en Libros
5110700080-10	MUEBLE O TORRE PORTA CD, DVD O BLU RAY TODO MATERIAL Y CAPACIDAD	\$1,200.00
5110700080-11	MUEBLE O TORRE PORTA CD, DVD O BLU RAY TODO MATERIAL Y CAPACIDAD	\$1,552.50
5110700080-13	MUEBLE O TORRE PORTA CD, DVD O BLU RAY TODO MATERIAL Y CAPACIDAD	\$1,200.00
5110700080-14	MUEBLE O TORRE PORTA CD, DVD O BLU RAY TODO MATERIAL Y CAPACIDAD	\$1,552.50
5110700080-15	MUEBLE O TORRE PORTA CD, DVD O BLU RAY TODO MATERIAL Y CAPACIDAD	\$1,552.50
5110700080-16	MUEBLE O TORRE PORTA CD, DVD O BLU RAY TODO MATERIAL Y CAPACIDAD	\$632.50
5110700080-17	MUEBLE O TORRE PORTA CD, DVD O BLU RAY TODO MATERIAL Y CAPACIDAD	\$632.50
5110700080-18	MUEBLE O TORRE PORTA CD, DVD O BLU RAY TODO MATERIAL Y CAPACIDAD	\$1,200.00
5110700080-19	MUEBLE O TORRE PORTA CD, DVD O BLU RAY TODO MATERIAL Y CAPACIDAD	\$632.50
5110700080-2	MUEBLE O TORRE PORTA CD, DVD O BLU RAY TODO MATERIAL Y CAPACIDAD	\$1,200.00
5110700080-20	MUEBLE O TORRE PORTA CD, DVD O BLU RAY TODO MATERIAL Y CAPACIDAD	\$632.50
5110700080-21	MUEBLE O TORRE PORTA CD, DVD O BLU RAY TODO MATERIAL Y CAPACIDAD	\$632.50
5110700080-22	MUEBLE O TORRE PORTA CD, DVD O BLU RAY TODO MATERIAL Y CAPACIDAD	\$632.50
5110700080-24	MUEBLE O TORRE PORTA CD, DVD O BLU RAY TODO MATERIAL Y CAPACIDAD	\$1,200.00
5110700080-25	MUEBLE O TORRE PORTA CD, DVD O BLU RAY TODO MATERIAL Y CAPACIDAD	\$1,200.00
5110700080-26	MUEBLE O TORRE PORTA CD, DVD O BLU RAY TODO MATERIAL Y CAPACIDAD	\$1,200.00
5110700080-27	MUEBLE O TORRE PORTA CD, DVD O BLU RAY TODO MATERIAL Y CAPACIDAD	\$1,552.50
5110700080-28	MUEBLE O TORRE PORTA CD, DVD O BLU RAY TODO MATERIAL Y CAPACIDAD	\$632.50
5110700080-29	MUEBLE O TORRE PORTA CD, DVD O BLU RAY TODO MATERIAL Y CAPACIDAD	\$632.50
5110700080-3	MUEBLE O TORRE PORTA CD, DVD O BLU RAY TODO MATERIAL Y CAPACIDAD	\$1,200.00
5110700080-30	MUEBLE O TORRE PORTA CD, DVD O BLU RAY TODO MATERIAL Y CAPACIDAD	\$1,200.00
5110700080-31	MUEBLE O TORRE PORTA CD, DVD O BLU RAY TODO MATERIAL Y CAPACIDAD	\$632.50
5110700080-32	MUEBLE O TORRE PORTA CD, DVD O BLU RAY TODO MATERIAL Y CAPACIDAD	\$1,200.00
5110700080-33	MUEBLE O TORRE PORTA CD, DVD O BLU RAY TODO MATERIAL Y CAPACIDAD	\$632.50
5110700080-36	MUEBLE O TORRE PORTA CD, DVD O BLU RAY TODO MATERIAL Y CAPACIDAD	\$1,552.50
5110700080-37	MUEBLE O TORRE PORTA CD, DVD O BLU RAY TODO MATERIAL Y CAPACIDAD	\$1,200.00



INSTITUTO NAYARITA DE CULTURA FÍSICA Y DEPORTE ESTADO DE NAYARIT

Relación de Bienes que Componen su Patrimonio

Cuenta Pública de 2022

Al 31/12/2022

Fecha y 27/feb./2023

hora de Impresión 09:32 a. m.

Usu: supervisor

Rep: rptActivosConac2

Código	Descripción del Bien	Valor en Libros
5110700080-38	MUEBLE O TORRE PORTA CD, DVD O BLU RAY TODO MATERIAL Y CAPACIDAD	\$1,200.00
5110700080-39	MUEBLE O TORRE PORTA CD, DVD O BLU RAY TODO MATERIAL Y CAPACIDAD	\$1,200.00
5110700080-4	MUEBLE O TORRE PORTA CD, DVD O BLU RAY TODO MATERIAL Y CAPACIDAD	\$1,200.00
5110700080-5	MUEBLE O TORRE PORTA CD, DVD O BLU RAY TODO MATERIAL Y CAPACIDAD	\$632.50
5110700080-6	MUEBLE O TORRE PORTA CD, DVD O BLU RAY TODO MATERIAL Y CAPACIDAD	\$1,200.00
5110700080-7	MUEBLE O TORRE PORTA CD, DVD O BLU RAY TODO MATERIAL Y CAPACIDAD	\$1,200.00
5110700080-8	MUEBLE O TORRE PORTA CD, DVD O BLU RAY TODO MATERIAL Y CAPACIDAD	\$630.00
5110700080-9	MUEBLE O TORRE PORTA CD, DVD O BLU RAY TODO MATERIAL Y CAPACIDAD	\$1,200.00
5110700094-10	SILLA	\$483.00
5110700094-11	SILLA	\$483.00
5110700094-12	SILLA	\$400.00
5110700094-13	SILLA	\$398.00
5110700094-14	SILLA	\$329.00
5110700094-15	SILLA	\$329.00
5110700094-17	SILLA	\$195.70
5110700094-18	SILLA	\$195.70
5110700094-2	SILLA	\$350.00
5110700094-22	SILLA	\$398.00
5110700094-24	SILLA	\$398.00
5110700094-25	SILLA	\$100.00
5110700094-26	SILLA	\$100.00
5110700094-27	SILLA	\$350.00
5110700094-28	SILLA	\$200.00
5110700094-29	SILLA	\$100.00
5110700094-3	SILLA	\$350.00
5110700094-30	SILLA	\$100.00



INSTITUTO NAYARITA DE CULTURA FÍSICA Y DEPORTE ESTADO DE NAYARIT

Relación de Bienes que Componen su Patrimonio

Cuenta Pública de 2022

Al 31/12/2022

Fecha y 27/feb./2023

hora de Impresión 09:32 a. m.

Usu: supervisor

Rep: rptActivosConac2

Código	Descripción del Bien	Valor en Libros
5110700094-31	SILLA	\$350.00
5110700094-32	SILLA	\$350.00
5110700094-37	SILLA	\$200.00
5110700094-38	SILLA	\$200.00
5110700094-41	SILLA	\$483.00
5110700094-42	SILLA	\$483.00
5110700094-45	SILLA	\$100.00
5110700094-46	SILLA	\$100.00
5110700094-47	SILLA	\$300.00
5110700094-48	SILLA	\$300.00
5110700094-49	SILLA	\$329.00
5110700094-5	SILLA	\$150.00
5110700094-50	SILLA	\$300.00
5110700094-51	SILLA	\$300.00
5110700094-52	SILLA	\$300.00
5110700094-53	SILLA	\$100.00
5110700094-54	SILLA	\$300.00
5110700094-55	SILLA	\$100.00
5110700094-56	SILLA	\$100.00
5110700094-57	SILLA	\$483.00
5110700094-59	SILLA	\$483.00
5110700094-6	SILLA	\$100.00
5110700094-60	SILLA	\$483.00
5110700094-64	SILLA	\$150.00
5110700094-66	SILLA	\$350.00
5110700094-68	SILLA	\$398.00



INSTITUTO NAYARITA DE CULTURA FÍSICA Y DEPORTE ESTADO DE NAYARIT

Relación de Bienes que Componen su Patrimonio

Cuenta Pública de 2022

Al 31/12/2022

Fecha y 27/feb./2023

hora de Impresión 09:32 a. m.

Usu: supervisor

Rep: rptActivosConac2

Código	Descripción del Bien	Valor en Libros
5110700094-69	SILLA	\$200.00
5110700094-7	SILLA	\$100.00
5110700094-70	SILLA	\$70.00
5110700094-71	SILLA	\$329.00
5110700094-73	SILLA	\$100.00
5110700094-75	SILLA	\$148.00
5110700094-76	SILLA	\$300.00
5110700094-77	SILLA	\$225.50
5110700094-78	SILLA	\$225.00
5110700094-79	SILLA	\$225.00
5110700094-8	SILLA	\$3,949.00
5110700094-80	SILLA	\$225.00
5110700094-81	SILLA	\$225.00
5110700094-82	SILLA	\$225.00
5110700094-83	SILLA	\$225.00
5110700094-84	SILLA	\$225.50
5110700094-85	SILLA	\$225.00
5110700094-86	SILLA	\$225.00
5110700094-87	SILLA	\$225.00
5110700094-88	SILLA	\$225.00
5110700094-89	SILLA	\$225.00
5110700094-9	SILLA	\$100.00
5110700094-90	SILLA	\$225.00
5110700094-91	SILLA	\$225.00
5110700094-92	SILLA	\$225.00
5110700094-93	SILLA	\$225.00



INSTITUTO NAYARITA DE CULTURA FÍSICA Y DEPORTE ESTADO DE NAYARIT

Relación de Bienes que Componen su Patrimonio

Cuenta Pública de 2022

Al 31/12/2022

Fecha y 27/feb./2023

hora de Impresión 09:32 a. m.

Usu: supervisor

Rep: rptActivosConac2

Código	Descripción del Bien	Valor en Libros
5110700094-94	SILLA	\$225.00
5110700094-95	SILLA	\$225.00
5110700094-96	SILLA	\$225.00
5110700094-97	SILLA	\$225.00
5110700094-98	SILLA	\$225.00
5110700097-1	SILLA GIRATORIA	\$517.50
5110700097-11	SILLA GIRATORIA	\$517.50
5110700097-14	SILLA GIRATORIA	\$517.50
5110700097-15	SILLA GIRATORIA	\$517.00
5110700097-16	SILLA GIRATORIA	\$517.00
5110700097-18	SILLA GIRATORIA	\$517.00
5110700097-19	SILLA GIRATORIA	\$500.00
5110700097-2	SILLA GIRATORIA	\$517.50
5110700097-21	SILLA GIRATORIA	\$517.50
5110700097-25	SILLA GIRATORIA	\$517.50
5110700097-3	SILLA GIRATORIA	\$100.00
5110700097-4	SILLA GIRATORIA	\$517.50
5110700097-5	SILLA GIRATORIA	\$517.00
5110700097-6	SILLA GIRATORIA	\$517.50
5110700097-7	SILLA GIRATORIA	\$517.50
5110700097-8	SILLA GIRATORIA	\$800.00
5110700101-1	SILLON	\$1,011.00
5110700101-10	SILLON	\$850.00
5110700101-11	SILLON	\$1,000.50
5110700101-12	SILLON	\$1,000.50
5110700101-13	SILLON	\$850.00



INSTITUTO NAYARITA DE CULTURA FÍSICA Y DEPORTE ESTADO DE NAYARIT

Relación de Bienes que Componen su Patrimonio

Cuenta Pública de 2022

Al 31/12/2022

Fecha y 27/feb./2023

hora de Impresión 09:32 a. m.

Usu: supervisor

Rep: rptActivosConac2

Código	Descripción del Bien	Valor en Libros
5110700101-14	SILLON	\$637.20
5110700101-17	SILLON	\$637.20
5110700101-19	SILLON	\$1,000.50
5110700101-2	SILLON	\$1,000.50
5110700101-20	SILLON	\$850.00
5110700101-22	SILLON	\$1,000.50
5110700101-23	SILLON	\$1,280.00
5110700101-24	SILLON	\$490.00
5110700101-25	SILLON	\$1,000.50
5110700101-26	SILLON	\$1,000.50
5110700101-28	SILLON	\$700.00
5110700101-29	SILLON	\$1,000.50
5110700101-3	SILLON	\$1,000.50
5110700101-30	SILLON	\$1,011.00
5110700101-31	SILLON	\$1,011.00
5110700101-4	SILLON	\$1,000.50
5110700101-5	SILLON	\$1,000.50
5110700101-6	SILLON	\$1,000.50
5110700101-7	SILLON	\$1,000.50
5110700101-8	SILLON	\$1,000.50
5110700101-9	SILLON	\$1,000.50
5110700112-1	ANAQUEL	\$425.50
5110700112-10	ANAQUEL	\$218.50
5110700112-11	ANAQUEL	\$218.50
5110700112-12	ANAQUEL	\$218.50
5110700112-13	ANAQUEL	\$218.50



INSTITUTO NAYARITA DE CULTURA FÍSICA Y DEPORTE ESTADO DE NAYARIT

Relación de Bienes que Componen su Patrimonio

Cuenta Pública de 2022

Al 31/12/2022

Fecha y 27/feb./2023

hora de Impresión 09:32 a. m.

Usu: supervisor

Rep: rptActivosConac2

Código	Descripción del Bien	Valor en Libros
5110700112-14	ANAQUEL	\$218.50
5110700112-15	ANAQUEL	\$218.50
5110700112-16	ANAQUEL	\$218.50
5110700112-17	ANAQUEL	\$218.50
5110700112-18	ANAQUEL	\$218.50
5110700112-19	ANAQUEL	\$143.00
5110700112-2	ANAQUEL	\$425.50
5110700112-20	ANAQUEL	\$218.50
5110700112-21	ANAQUEL	\$218.50
5110700112-22	ANAQUEL	\$218.50
5110700112-23	ANAQUEL	\$218.50
5110700112-24	ANAQUEL	\$218.50
5110700112-25	ANAQUEL	\$218.50
5110700112-26	ANAQUEL	\$218.50
5110700112-27	ANAQUEL	\$218.50
5110700112-28	ANAQUEL	\$218.50
5110700112-29	ANAQUEL	\$218.50
5110700112-3	ANAQUEL	\$425.50
5110700112-30	ANAQUEL	\$218.50
5110700112-31	ANAQUEL	\$218.50
5110700112-32	ANAQUEL	\$218.50
5110700112-33	ANAQUEL	\$218.50
5110700112-34	ANAQUEL	\$218.50
5110700112-35	ANAQUEL	\$218.50
5110700112-36	ANAQUEL	\$218.50
5110700112-37	ANAQUEL	\$218.50



INSTITUTO NAYARITA DE CULTURA FÍSICA Y DEPORTE ESTADO DE NAYARIT

Relación de Bienes que Componen su Patrimonio

Cuenta Pública de 2022

Al 31/12/2022

Fecha y 27/feb./2023

hora de Impresión 09:32 a. m.

Usu: supervisor

Rep: rptActivosConac2

Código	Descripción del Bien	Valor en Libros
5110700112-38	ANAQUEL	\$218.50
5110700112-39	ANAQUEL	\$218.50
5110700112-4	ANAQUEL	\$425.50
5110700112-40	ANAQUEL	\$1,587.00
5110700112-5	ANAQUEL	\$143.00
5110700112-6	ANAQUEL	\$218.50
5110700112-7	ANAQUEL	\$218.50
5110700112-8	ANAQUEL	\$218.50
5110700112-9	ANAQUEL	\$218.50
5110700115-2	ENGARGOLADORA	\$3,559.25
5110700080-1	MUEBLE O TORRE PORTA CD, DVD O BLU RAY TODO MATERIAL Y CAPACIDAD	\$3,335.00
5120100002-1	CAJA REVELADO	\$920.00
5120100003-1	SHESLONGE	\$2,435.70
5120100003-2	SHESLONGE	\$2,435.70
5120100003-3	SHESLONGE	\$2,047.00
5120100003-4	SHESLONGE	\$1,437.50
5120100003-5	SHESLONGE	\$2,435.70
5120100003-6	SHESLONGE	\$1,437.50
5120100003-7	SHESLONGE	\$2,047.00
5120100003-8	SHESLONGE	\$2,047.00
5120100004-4	BANCA	\$200.00
5120100004-5	BANCA	\$200.00
5120100004-8	BANCA	\$300.00
5120100004-9	BANCA	\$200.00
5120100005-1	BANCO	\$1,100.00
5120100005-10	BANCO	\$1,100.00



INSTITUTO NAYARITA DE CULTURA FÍSICA Y DEPORTE ESTADO DE NAYARIT

Relación de Bienes que Componen su Patrimonio

Cuenta Pública de 2022

Al 31/12/2022

Fecha y 27/feb./2023

hora de Impresión 09:32 a. m.

Usu: supervisor

Rep: rptActivosConac2

Código	Descripción del Bien	Valor en Libros
5120100005-11	BANCO	\$373.75
5120100005-12	BANCO	\$387.00
5120100005-13	BANCO	\$267.00
5120100005-3	BANCO	\$1,100.00
5120100005-4	BANCO	\$1,100.00
5120100005-5	BANCO	\$1,100.00
5120100005-6	BANCO	\$1,100.00
5120100005-7	BANCO	\$1,100.00
5120100005-8	BANCO	\$1,100.00
5120100005-9	BANCO	\$1,100.00
5120100006-1	SILLAS	\$662.50
5120100006-10	SILLAS	\$1,897.50
5120100006-11	SILLAS	\$1,897.50
5120100006-12	SILLAS	\$1,897.50
5120100006-13	SILLAS	\$1,897.50
5120100006-14	SILLAS	\$1,897.50
5120100006-15	SILLAS	\$1,897.50
5120100006-23	SILLAS	\$75.00
5120100006-24	SILLAS	\$75.00
5120100006-26	SILLAS	\$75.00
5120100006-27	SILLAS	\$75.00
5120100006-28	SILLAS	\$1,500.00
5120100006-29	SILLAS	\$1,895.69
5120100006-3	SILLAS	\$75.00
5120100006-4	SILLAS	\$75.00
5120100006-5	SILLAS	\$75.00



INSTITUTO NAYARITA DE CULTURA FÍSICA Y DEPORTE ESTADO DE NAYARIT

Relación de Bienes que Componen su Patrimonio

Cuenta Pública de 2022

Al 31/12/2022

Fecha y 27/feb./2023

hora de Impresión 09:32 a. m.

Usu: supervisor

Rep: rptActivosConac2

Código	Descripción del Bien	Valor en Libros
5120100006-6	SILLAS	\$100.00
5120100006-62	SILLAS	\$75.00
5120100006-7	SILLAS	\$75.00
5120100006-8	SILLAS	\$75.00
5120100007-1	VITRINA	\$1,020.00
5120100007-2	VITRINA	\$1,020.00
5120100007-3	VITRINA	\$1,640.00
5120100008-1	SALA	\$3,777.75
5120100008-2	SALA	\$1,200.00
5120100009-1	MESAS	\$600.00
5120100009-10	MESAS	\$889.00
5120100009-11	MESAS	\$820.00
5120100009-12	MESAS	\$724.50
5120100009-13	MESAS	\$600.00
5120100009-14	MESAS	\$2,185.00
5120100009-15	MESAS	\$700.00
5120100009-18	MESAS	\$9,660.00
5120100009-2	MESAS	\$635.50
5120100009-21	MESAS	\$3,800.00
5120100009-22	MESAS	\$1,000.00
5120100009-26	MESAS	\$264.00
5120100009-27	MESAS	\$1,029.25
5120100009-28	MESAS	\$792.83
5120100009-29	MESAS	\$792.83
5120100009-30	MESAS	\$792.83
5120100009-31	MESAS	\$792.83



INSTITUTO NAYARITA DE CULTURA FÍSICA Y DEPORTE ESTADO DE NAYARIT

Relación de Bienes que Componen su Patrimonio

Cuenta Pública de 2022

Al 31/12/2022

Fecha y 27/feb./2023

hora de Impresión 09:32 a. m.

Usu: supervisor

Rep: rptActivosConac2

Código	Descripción del Bien	Valor en Libros
5120100009-32	MESAS	\$792.83
5120100009-33	MESAS	\$200.00
5120100009-34	MESAS	\$550.00
5120100009-35	MESAS	\$1,621.50
5120100009-36	MESAS	\$889.00
5120100009-37	MESAS	\$889.00
5120100009-40	MESAS	\$770.50
5120100009-41	MESAS	\$770.50
5120100009-42	MESAS	\$770.50
5120100009-8	MESAS	\$1,029.25
5120100009-9	MESAS	\$889.00
5120100011-1	BURO	\$300.00
5120100012-1	ESPEJO	\$355.50
5120100014-1	TRIPIE	\$1,426.58
5120100017-1	BRINCOLIN	\$1,483.00
5120100018-1	TRAMPOLIN	\$1,371.12
5120100018-2	TRAMPOLIN	\$1,371.12
5120100018-3	TRAMPOLIN	\$1,371.12
5120100019-1	CAJA DE PIQUE	\$28,197.00
5120100020-1	VENTILADOR	\$500.00
5150300001-1	EQUIPO DE COMPUTACIÓN	\$10,500.00
5150300018-10	EQUIPO ASISTENTE PERSONAL DIGITAL (MICROCOMPUTADORA DE BOLSILLO O AGENDA PERSONAL)	\$13,792.24
5150300018-3	EQUIPO ASISTENTE PERSONAL DIGITAL (MICROCOMPUTADORA DE BOLSILLO O AGENDA PERSONAL)	\$5,400.00
5150300018-9	EQUIPO ASISTENTE PERSONAL DIGITAL (MICROCOMPUTADORA DE BOLSILLO O AGENDA PERSONAL)	\$9,697.50
5150300023-12	EQUIPO MULTIMEDIA (CD-ROM, TARJETA DE SONIDO Y BOCINAS)	\$2,100.00
5150300023-13	EQUIPO MULTIMEDIA (CD-ROM, TARJETA DE SONIDO Y BOCINAS)	\$8,995.00



INSTITUTO NAYARITA DE CULTURA FÍSICA Y DEPORTE ESTADO DE NAYARIT

Relación de Bienes que Componen su Patrimonio

Cuenta Pública de 2022

Al 31/12/2022

Fecha y 27/feb./2023

hora de Impresión 09:32 a. m.

Usu: supervisor

Rep: rptActivosConac2

Código	Descripción del Bien	Valor en Libros
5150300023-20	EQUIPO MULTIMEDIA (CD-ROM, TARJETA DE SONIDO Y BOCINAS)	\$11,206.03
5150300023-21	EQUIPO MULTIMEDIA (CD-ROM, TARJETA DE SONIDO Y BOCINAS)	\$11,206.03
5150300023-22	EQUIPO MULTIMEDIA (CD-ROM, TARJETA DE SONIDO Y BOCINAS)	\$13,792.24
5150300023-27	EQUIPO MULTIMEDIA (CD-ROM, TARJETA DE SONIDO Y BOCINAS)	\$11,206.03
5150300023-33	EQUIPO MULTIMEDIA (CD-ROM, TARJETA DE SONIDO Y BOCINAS)	\$9,500.00
5150300023-34	EQUIPO MULTIMEDIA (CD-ROM, TARJETA DE SONIDO Y BOCINAS)	\$7,565.00
5150300023-41	EQUIPO MULTIMEDIA (CD-ROM, TARJETA DE SONIDO Y BOCINAS)	\$11,206.03
5150300023-46	EQUIPO MULTIMEDIA (CD-ROM, TARJETA DE SONIDO Y BOCINAS)	\$9,372.80
5150300023-49	EQUIPO MULTIMEDIA (CD-ROM, TARJETA DE SONIDO Y BOCINAS)	\$11,206.03
5150300023-5	EQUIPO MULTIMEDIA (CD-ROM, TARJETA DE SONIDO Y BOCINAS)	\$4,685.19
5150300023-50	EQUIPO MULTIMEDIA (CD-ROM, TARJETA DE SONIDO Y BOCINAS)	\$11,206.03
5150300029-1	IMPRESORA	\$5,390.00
5150300036-13	IMPRESORA LASSER	\$5,290.00
5150300036-16	IMPRESORA LASSER	\$1,292.24
5150300036-19	IMPRESORA LASSER	\$4,500.00
5150300036-21	IMPRESORA LASSER	\$4,887.50
5150300036-22	IMPRESORA LASSER	\$750.00
5150300036-23	IMPRESORA LASSER	\$4,099.35
5150300036-3	IMPRESORA LASSER	\$3,450.00
5150300036-5	IMPRESORA LASSER	\$4,887.50
5150300036-7	IMPRESORA LASSER	\$1,292.24
5150300060-1	NO-BREAK	\$1,300.00
5150300060-10	NO-BREAK	\$1,550.86
5150300060-11	NO-BREAK	\$1,550.86
5150300060-12	NO-BREAK	\$2,000.00
5150300060-13	NO-BREAK	\$1,550.86



INSTITUTO NAYARITA DE CULTURA FÍSICA Y DEPORTE ESTADO DE NAYARIT

Relación de Bienes que Componen su Patrimonio

Cuenta Pública de 2022

Al 31/12/2022

Fecha y 27/feb./2023

hora de Impresión 09:32 a. m.

Usu: supervisor

Rep: rptActivosConac2

Código	Descripción del Bien	Valor en Libros
5150300060-16	NO-BREAK	\$1,300.00
5150300060-19	NO-BREAK	\$2,531.25
5150300060-20	NO-BREAK	\$2,531.25
5150300060-21	NO-BREAK	\$2,531.25
5150300060-22	NO-BREAK	\$2,531.25
5150300060-23	NO-BREAK	\$2,531.25
5150300060-24	NO-BREAK	\$2,531.25
5150300060-25	NO-BREAK	\$2,531.25
5150300060-26	NO-BREAK	\$2,531.25
5150300060-6	NO-BREAK	\$1,300.00
5150300060-7	NO-BREAK	\$1,550.86
5150300065-1	RACK	\$5,659.00
5150300066-2	RUTEADOR	\$1,220.32
5150300067-2	SCANNER	\$1,480.00
5150300067-4	SCANNER	\$1,300.00
5150300067-5	SCANNER	\$1,982.76
5150300074-4	SWITCH PARA REDES (EQUIPO DE CONECTIVIDAD)	\$1,250.00
5150300074-5	SWITCH PARA REDES (EQUIPO DE CONECTIVIDAD)	\$2,990.00
5150300074-6	SWITCH PARA REDES (EQUIPO DE CONECTIVIDAD)	\$1,000.00
5150300074-7	SWITCH PARA REDES (EQUIPO DE CONECTIVIDAD)	\$2,990.00
5150300074-8	SWITCH PARA REDES (EQUIPO DE CONECTIVIDAD)	\$1,500.00
5150300074-9	SWITCH PARA REDES (EQUIPO DE CONECTIVIDAD)	\$3,482.00
5150300077-1	TARJETA ETHERNET ETHERLINK	\$885.00
5150300099-3	RELOJ CHECADOR	\$4,519.99
5150300101-1	REGULADOR	\$350.00
5150300101-10	REGULADOR	\$230.00



INSTITUTO NAYARITA DE CULTURA FÍSICA Y DEPORTE ESTADO DE NAYARIT

Relación de Bienes que Componen su Patrimonio

Cuenta Pública de 2022

Al 31/12/2022

Fecha y 27/feb./2023

hora de Impresión 09:32 a. m.

Usu: supervisor

Rep: rptActivosConac2

Código	Descripción del Bien	Valor en Libros
5150300101-12	REGULADOR	\$230.00
5150300101-13	REGULADOR	\$350.00
5150300101-14	REGULADOR	\$280.00
5150300101-16	REGULADOR	\$350.00
5150300101-18	REGULADOR	\$300.00
5150300101-19	REGULADOR	\$269.00
5150300101-2	REGULADOR	\$269.10
5150300101-20	REGULADOR	\$280.00
5150300101-23	REGULADOR	\$269.00
5150300101-26	REGULADOR	\$350.00
5150300101-28	REGULADOR	\$280.00
5150300101-31	REGULADOR	\$280.00
5150300101-32	REGULADOR	\$380.00
5150300101-33	REGULADOR	\$269.10
5150300101-34	REGULADOR	\$350.00
5150300101-35	REGULADOR	\$350.00
5150300101-36	REGULADOR	\$350.00
5150300101-4	REGULADOR	\$350.00
5150300101-5	REGULADOR	\$300.00
5150300101-6	REGULADOR	\$269.10
5150300101-8	REGULADOR	\$350.00
5190300028-1	CAÑON DE HUMO SANITIZANTE	\$3,480.00
5190500008-1	RIFLE	\$1,850.00
5190500008-10	RIFLE	\$30,728.00
5190500008-11	RIFLE	\$30,728.00
5190500008-12	RIFLE	\$20,700.00



INSTITUTO NAYARITA DE CULTURA FÍSICA Y DEPORTE ESTADO DE NAYARIT

Relación de Bienes que Componen su Patrimonio

Cuenta Pública de 2022

Al 31/12/2022

Fecha y 27/feb./2023

hora de Impresión 09:32 a. m.

Usu: supervisor

Rep: rptActivosConac2

Código	Descripción del Bien	Valor en Libros
5190500008-13	RIFLE	\$20,700.00
5190500008-14	RIFLE	\$20,700.00
5190500008-15	RIFLE	\$20,700.00
5190500008-16	RIFLE	\$20,700.00
5190500008-17	RIFLE	\$21,000.00
5190500008-18	RIFLE	\$12,000.00
5190500008-19	RIFLE	\$12,000.00
5190500008-2	RIFLE	\$1,850.00
5190500008-3	RIFLE	\$1,850.00
5190500008-4	RIFLE	\$1,850.00
5190500008-5	RIFLE	\$1,850.00
5190500008-6	RIFLE	\$1,850.00
5190500008-7	RIFLE	\$1,850.00
5190500008-8	RIFLE	\$1,850.00
5190500008-9	RIFLE	\$30,728.00
5190500009-1	PISTOLA	\$18,400.00
5190500009-2	PISTOLA	\$11,400.00
5190500009-3	PISTOLA	\$11,400.00
5190500009-4	PISTOLA	\$19,113.00
5190500009-5	PISTOLA	\$14,000.00
5190500010-3	BICICLETA	\$10,925.00
5190500010-4	BICICLETA	\$10,925.00
5190500010-5	BICICLETA	\$10,925.00
5190500010-6	BICICLETA	\$1,000.00
5190500010-7	BICICLETA	\$1,000.00
5190500010-8	BICICLETA	\$1,000.00



INSTITUTO NAYARITA DE CULTURA FÍSICA Y DEPORTE ESTADO DE NAYARIT

Relación de Bienes que Componen su Patrimonio

Cuenta Pública de 2022

Al 31/12/2022

Fecha y 27/feb./2023

hora de Impresión 09:32 a. m.

Usu: supervisor

Rep: rptActivosConac2

Código	Descripción del Bien	Valor en Libros
5190500011-1	BARRA	\$4,378.00
5190500011-2	BARRA	\$5,266.68
5190500011-3	BARRA	\$1,441.49
5190500011-4	BARRA	\$1,441.49
5190500011-5	BARRA	\$1,441.49
5190500011-6	BARRA	\$1,441.49
5190500011-7	BARRA	\$1,235.00
5190500011-8	BARRA	\$1,235.00
5190500012-1	PORTA MANCUERNAS	\$4,142.19
5190500013-1	POLEA	\$11,503.24
5190500014-10	SET DE PESAS	\$60,932.48
5190500014-11	SET DE PESAS	\$72,495.24
5190500014-12	SET DE PESAS	\$72,495.24
5190500014-3	SET DE PESAS	\$50,000.00
5190500014-4	SET DE PESAS	\$50,000.00
5190500014-5	SET DE PESAS	\$50,000.00
5190500014-6	SET DE PESAS	\$50,000.00
5190500014-7	SET DE PESAS	\$60,932.48
5190500014-8	SET DE PESAS	\$60,932.48
5190500014-9	SET DE PESAS	\$60,932.48
5190500015-1	PORTA PERA DE BOXEO	\$2,490.00
5190500015-2	PORTA PERA DE BOXEO	\$2,490.00
5190500015-3	PORTA PERA DE BOXEO	\$2,490.00
5190500016-1	RING	\$149,409.16
5190500016-2	RING	\$90,000.00
5190500017-1	TAPETE	\$2,000.00



INSTITUTO NAYARITA DE CULTURA FÍSICA Y DEPORTE ESTADO DE NAYARIT

Relación de Bienes que Componen su Patrimonio

Cuenta Pública de 2022

Al 31/12/2022

Fecha y 27/feb./2023

hora de Impresión 09:32 a. m.

Usu: supervisor

Rep: rptActivosConac2

Código	Descripción del Bien	Valor en Libros
5190500017-2	TAPETE	\$2,000.00
5190500018-1	TABLERO	\$10,925.00
5190500018-2	TABLERO	\$10,925.00
5190500020-3	ALFOMBRA	\$4,500.00
5190500020-4	ALFOMBRA	\$4,500.00
5190500020-5	ALFOMBRA	\$4,500.00
5190500022-1	CANOA	\$16,675.00
5190500022-2	CANOA	\$16,675.00
5190500023-100	COLCHONETA	\$1,117.80
5190500023-101	COLCHONETA	\$1,117.80
5190500023-102	COLCHONETA	\$1,117.80
5190500023-103	COLCHONETA	\$1,117.80
5190500023-104	COLCHONETA	\$1,117.80
5190500023-105	COLCHONETA	\$1,117.80
5190500023-106	COLCHONETA	\$1,117.80
5190500023-107	COLCHONETA	\$1,117.80
5190500023-108	COLCHONETA	\$1,117.80
5190500023-109	COLCHONETA	\$1,117.80
5190500023-110	COLCHONETA	\$1,117.80
5190500023-111	COLCHONETA	\$1,117.80
5190500023-112	COLCHONETA	\$1,117.80
5190500023-113	COLCHONETA	\$1,117.80
5190500023-114	COLCHONETA	\$1,117.80
5190500023-115	COLCHONETA	\$1,117.80
5190500023-116	COLCHONETA	\$1,117.80
5190500023-117	COLCHONETA	\$1,117.80



INSTITUTO NAYARITA DE CULTURA FÍSICA Y DEPORTE ESTADO DE NAYARIT

Relación de Bienes que Componen su Patrimonio

Cuenta Pública de 2022

Al 31/12/2022

Fecha y 27/feb./2023

hora de Impresión 09:32 a. m.

Usu: supervisor

Rep: rptActivosConac2

Código	Descripción del Bien	Valor en Libros
5190500023-118	COLCHONETA	\$1,117.80
5190500023-119	COLCHONETA	\$1,117.80
5190500023-120	COLCHONETA	\$1,117.80
5190500023-121	COLCHONETA	\$1,117.80
5190500023-122	COLCHONETA	\$1,117.80
5190500023-123	COLCHONETA	\$1,117.80
5190500023-124	COLCHONETA	\$1,117.80
5190500023-125	COLCHONETA	\$1,117.80
5190500023-126	COLCHONETA	\$1,117.80
5190500023-127	COLCHONETA	\$1,117.80
5190500023-128	COLCHONETA	\$1,117.80
5190500023-129	COLCHONETA	\$1,117.80
5190500023-130	COLCHONETA	\$1,117.80
5190500023-131	COLCHONETA	\$1,117.80
5190500023-132	COLCHONETA	\$1,117.80
5190500023-133	COLCHONETA	\$1,117.80
5190500023-134	COLCHONETA	\$1,117.80
5190500023-135	COLCHONETA	\$1,117.80
5190500023-136	COLCHONETA	\$1,117.80
5190500023-137	COLCHONETA	\$1,117.80
5190500023-138	COLCHONETA	\$1,117.80
5190500023-16	COLCHONETA	\$1,117.80
5190500023-17	COLCHONETA	\$1,117.80
5190500023-18	COLCHONETA	\$1,117.80
5190500023-19	COLCHONETA	\$1,117.80
5190500023-20	COLCHONETA	\$1,117.80



INSTITUTO NAYARITA DE CULTURA FÍSICA Y DEPORTE ESTADO DE NAYARIT

Relación de Bienes que Componen su Patrimonio

Cuenta Pública de 2022

Al 31/12/2022

Fecha y 27/feb./2023

hora de Impresión 09:32 a. m.

Usu: supervisor

Rep: rptActivosConac2

Código	Descripción del Bien	Valor en Libros
5190500023-21	COLCHONETA	\$1,117.80
5190500023-22	COLCHONETA	\$1,117.80
5190500023-23	COLCHONETA	\$1,117.80
5190500023-24	COLCHONETA	\$1,117.80
5190500023-25	COLCHONETA	\$1,117.80
5190500023-26	COLCHONETA	\$1,117.80
5190500023-27	COLCHONETA	\$1,117.80
5190500023-28	COLCHONETA	\$1,117.80
5190500023-29	COLCHONETA	\$1,117.80
5190500023-30	COLCHONETA	\$1,117.80
5190500023-31	COLCHONETA	\$1,117.80
5190500023-32	COLCHONETA	\$1,117.80
5190500023-33	COLCHONETA	\$1,117.80
5190500023-34	COLCHONETA	\$1,117.80
5190500023-35	COLCHONETA	\$1,117.80
5190500023-36	COLCHONETA	\$1,117.80
5190500023-37	COLCHONETA	\$1,117.80
5190500023-38	COLCHONETA	\$1,117.80
5190500023-39	COLCHONETA	\$1,117.80
5190500023-40	COLCHONETA	\$1,117.80
5190500023-41	COLCHONETA	\$1,117.80
5190500023-42	COLCHONETA	\$1,117.80
5190500023-43	COLCHONETA	\$1,117.80
5190500023-44	COLCHONETA	\$1,117.80
5190500023-45	COLCHONETA	\$1,117.80
5190500023-46	COLCHONETA	\$1,117.80



INSTITUTO NAYARITA DE CULTURA FÍSICA Y DEPORTE ESTADO DE NAYARIT

Relación de Bienes que Componen su Patrimonio

Cuenta Pública de 2022

Al 31/12/2022

Fecha y 27/feb./2023

hora de Impresión 09:32 a. m.

Usu: supervisor

Rep: rptActivosConac2

Código	Descripción del Bien	Valor en Libros
5190500023-47	COLCHONETA	\$1,117.80
5190500023-48	COLCHONETA	\$1,117.80
5190500023-49	COLCHONETA	\$1,117.80
5190500023-50	COLCHONETA	\$1,117.80
5190500023-51	COLCHONETA	\$1,117.80
5190500023-52	COLCHONETA	\$1,117.80
5190500023-53	COLCHONETA	\$1,117.80
5190500023-54	COLCHONETA	\$1,117.80
5190500023-55	COLCHONETA	\$1,117.80
5190500023-56	COLCHONETA	\$1,117.80
5190500023-57	COLCHONETA	\$1,117.80
5190500023-58	COLCHONETA	\$1,117.80
5190500023-59	COLCHONETA	\$1,117.80
5190500023-60	COLCHONETA	\$1,117.80
5190500023-61	COLCHONETA	\$1,117.80
5190500023-62	COLCHONETA	\$1,117.80
5190500023-63	COLCHONETA	\$1,117.80
5190500023-64	COLCHONETA	\$1,117.80
5190500023-65	COLCHONETA	\$1,117.80
5190500023-66	COLCHONETA	\$1,117.80
5190500023-67	COLCHONETA	\$1,117.80
5190500023-68	COLCHONETA	\$1,117.80
5190500023-69	COLCHONETA	\$1,117.80
5190500023-70	COLCHONETA	\$1,117.80
5190500023-71	COLCHONETA	\$1,117.80
5190500023-72	COLCHONETA	\$1,117.80



INSTITUTO NAYARITA DE CULTURA FÍSICA Y DEPORTE ESTADO DE NAYARIT

Relación de Bienes que Componen su Patrimonio

Cuenta Pública de 2022

Al 31/12/2022

Fecha y 27/feb./2023

hora de Impresión 09:32 a. m.

Usu: supervisor

Rep: rptActivosConac2

Código	Descripción del Bien	Valor en Libros
5190500023-73	COLCHONETA	\$1,117.80
5190500023-74	COLCHONETA	\$1,117.80
5190500023-75	COLCHONETA	\$1,117.80
5190500023-76	COLCHONETA	\$1,117.80
5190500023-77	COLCHONETA	\$1,117.80
5190500023-78	COLCHONETA	\$1,117.80
5190500023-79	COLCHONETA	\$1,117.80
5190500023-80	COLCHONETA	\$1,117.80
5190500023-81	COLCHONETA	\$1,117.80
5190500023-82	COLCHONETA	\$1,117.80
5190500023-83	COLCHONETA	\$1,117.80
5190500023-84	COLCHONETA	\$1,117.80
5190500023-85	COLCHONETA	\$1,117.80
5190500023-86	COLCHONETA	\$1,117.80
5190500023-87	COLCHONETA	\$1,117.80
5190500023-88	COLCHONETA	\$1,117.80
5190500023-89	COLCHONETA	\$1,117.80
5190500023-90	COLCHONETA	\$1,117.80
5190500023-91	COLCHONETA	\$1,117.80
5190500023-92	COLCHONETA	\$1,117.80
5190500023-93	COLCHONETA	\$1,117.80
5190500023-94	COLCHONETA	\$1,117.80
5190500023-95	COLCHONETA	\$1,117.80
5190500023-96	COLCHONETA	\$1,117.80
5190500023-97	COLCHONETA	\$1,117.80
5190500023-98	COLCHONETA	\$1,117.80



INSTITUTO NAYARITA DE CULTURA FÍSICA Y DEPORTE ESTADO DE NAYARIT

Relación de Bienes que Componen su Patrimonio

Cuenta Pública de 2022

Al 31/12/2022

Fecha y 27/feb./2023

hora de Impresión 09:32 a. m.

Usu: supervisor

Rep: rptActivosConac2

Código	Descripción del Bien	Valor en Libros
5190500023-99	COLCHONETA	\$1,117.80
5190500025-1	VALLAS MULTIUSOS	\$400.00
5190500025-10	VALLAS MULTIUSOS	\$400.00
5190500025-11	VALLAS MULTIUSOS	\$400.00
5190500025-12	VALLAS MULTIUSOS	\$400.00
5190500025-13	VALLAS MULTIUSOS	\$400.00
5190500025-14	VALLAS MULTIUSOS	\$400.00
5190500025-15	VALLAS MULTIUSOS	\$400.00
5190500025-16	VALLAS MULTIUSOS	\$400.00
5190500025-17	VALLAS MULTIUSOS	\$400.00
5190500025-18	VALLAS MULTIUSOS	\$400.00
5190500025-19	VALLAS MULTIUSOS	\$400.00
5190500025-2	VALLAS MULTIUSOS	\$400.00
5190500025-20	VALLAS MULTIUSOS	\$400.00
5190500025-21	VALLAS MULTIUSOS	\$586.50
5190500025-22	VALLAS MULTIUSOS	\$586.50
5190500025-23	VALLAS MULTIUSOS	\$586.50
5190500025-24	VALLAS MULTIUSOS	\$586.50
5190500025-25	VALLAS MULTIUSOS	\$586.50
5190500025-26	VALLAS MULTIUSOS	\$586.50
5190500025-27	VALLAS MULTIUSOS	\$586.50
5190500025-28	VALLAS MULTIUSOS	\$586.50
5190500025-29	VALLAS MULTIUSOS	\$586.50
5190500025-3	VALLAS MULTIUSOS	\$400.00
5190500025-30	VALLAS MULTIUSOS	\$586.50
5190500025-31	VALLAS MULTIUSOS	\$586.50



INSTITUTO NAYARITA DE CULTURA FÍSICA Y DEPORTE ESTADO DE NAYARIT

Relación de Bienes que Componen su Patrimonio

Cuenta Pública de 2022

Al 31/12/2022

Fecha y 27/feb./2023

hora de Impresión 09:32 a. m.

Usu: supervisor

Rep: rptActivosConac2

Código	Descripción del Bien	Valor en Libros
5190500025-32	VALLAS MULTIUSOS	\$586.50
5190500025-33	VALLAS MULTIUSOS	\$586.50
5190500025-34	VALLAS MULTIUSOS	\$586.50
5190500025-35	VALLAS MULTIUSOS	\$586.50
5190500025-36	VALLAS MULTIUSOS	\$586.50
5190500025-37	VALLAS MULTIUSOS	\$586.50
5190500025-38	VALLAS MULTIUSOS	\$586.50
5190500025-39	VALLAS MULTIUSOS	\$586.50
5190500025-4	VALLAS MULTIUSOS	\$400.00
5190500025-40	VALLAS MULTIUSOS	\$586.50
5190500025-41	VALLAS MULTIUSOS	\$586.50
5190500025-42	VALLAS MULTIUSOS	\$586.50
5190500025-43	VALLAS MULTIUSOS	\$586.50
5190500025-44	VALLAS MULTIUSOS	\$586.50
5190500025-45	VALLAS MULTIUSOS	\$586.50
5190500025-46	VALLAS MULTIUSOS	\$586.50
5190500025-47	VALLAS MULTIUSOS	\$586.50
5190500025-48	VALLAS MULTIUSOS	\$586.50
5190500025-49	VALLAS MULTIUSOS	\$586.50
5190500025-5	VALLAS MULTIUSOS	\$400.00
5190500025-6	VALLAS MULTIUSOS	\$400.00
5190500025-7	VALLAS MULTIUSOS	\$400.00
5190500025-8	VALLAS MULTIUSOS	\$400.00
5190500025-9	VALLAS MULTIUSOS	\$400.00
5190500026-1	ACCESORIOS DE BADMINTON	\$400.00
5190500026-10	ACCESORIOS DE BADMINTON	\$400.00



INSTITUTO NAYARITA DE CULTURA FÍSICA Y DEPORTE ESTADO DE NAYARIT

Relación de Bienes que Componen su Patrimonio

Cuenta Pública de 2022

Al 31/12/2022

Fecha y 27/feb./2023

hora de Impresión 09:32 a. m.

Usu: supervisor

Rep: rptActivosConac2

Código	Descripción del Bien	Valor en Libros
5190500026-11	ACCESORIOS DE BADMINTON	\$400.00
5190500026-12	ACCESORIOS DE BADMINTON	\$400.00
5190500026-13	ACCESORIOS DE BADMINTON	\$400.00
5190500026-14	ACCESORIOS DE BADMINTON	\$400.00
5190500026-15	ACCESORIOS DE BADMINTON	\$400.00
5190500026-16	ACCESORIOS DE BADMINTON	\$400.00
5190500026-17	ACCESORIOS DE BADMINTON	\$400.00
5190500026-18	ACCESORIOS DE BADMINTON	\$400.00
5190500026-19	ACCESORIOS DE BADMINTON	\$400.00
5190500026-2	ACCESORIOS DE BADMINTON	\$400.00
5190500026-20	ACCESORIOS DE BADMINTON	\$400.00
5190500026-21	ACCESORIOS DE BADMINTON	\$400.00
5190500026-22	ACCESORIOS DE BADMINTON	\$400.00
5190500026-23	ACCESORIOS DE BADMINTON	\$400.00
5190500026-3	ACCESORIOS DE BADMINTON	\$400.00
5190500026-4	ACCESORIOS DE BADMINTON	\$400.00
5190500026-5	ACCESORIOS DE BADMINTON	\$300.00
5190500026-6	ACCESORIOS DE BADMINTON	\$300.00
5190500026-7	ACCESORIOS DE BADMINTON	\$300.00
5190500026-8	ACCESORIOS DE BADMINTON	\$300.00
5190500026-9	ACCESORIOS DE BADMINTON	\$400.00
5190500027-1	OBSTACULO FIJO	\$28,197.90
5190500029-1	ACCESORIOS PARA LEVANTAMIENTO DE PESAS	\$5,750.00
5190500029-10	ACCESORIOS PARA LEVANTAMIENTO DE PESAS	\$5,000.00
5190500029-11	ACCESORIOS PARA LEVANTAMIENTO DE PESAS	\$5,800.00
5190500029-12	ACCESORIOS PARA LEVANTAMIENTO DE PESAS	\$5,800.00



INSTITUTO NAYARITA DE CULTURA FÍSICA Y DEPORTE ESTADO DE NAYARIT

Relación de Bienes que Componen su Patrimonio

Cuenta Pública de 2022

Al 31/12/2022

Fecha y 27/feb./2023

hora de Impresión 09:32 a. m.

Usu: supervisor

Rep: rptActivosConac2

Código	Descripción del Bien	Valor en Libros
5190500029-13	ACCESORIOS PARA LEVANTAMIENTO DE PESAS	\$5,800.00
5190500029-14	ACCESORIOS PARA LEVANTAMIENTO DE PESAS	\$5,800.00
5190500029-15	ACCESORIOS PARA LEVANTAMIENTO DE PESAS	\$5,800.00
5190500029-16	ACCESORIOS PARA LEVANTAMIENTO DE PESAS	\$5,800.00
5190500029-17	ACCESORIOS PARA LEVANTAMIENTO DE PESAS	\$5,000.00
5190500029-18	ACCESORIOS PARA LEVANTAMIENTO DE PESAS	\$5,000.00
5190500029-19	ACCESORIOS PARA LEVANTAMIENTO DE PESAS	\$5,000.00
5190500029-2	ACCESORIOS PARA LEVANTAMIENTO DE PESAS	\$5,750.00
5190500029-20	ACCESORIOS PARA LEVANTAMIENTO DE PESAS	\$5,750.00
5190500029-21	ACCESORIOS PARA LEVANTAMIENTO DE PESAS	\$5,750.00
5190500029-22	ACCESORIOS PARA LEVANTAMIENTO DE PESAS	\$5,750.00
5190500029-23	ACCESORIOS PARA LEVANTAMIENTO DE PESAS	\$5,750.00
5190500029-3	ACCESORIOS PARA LEVANTAMIENTO DE PESAS	\$5,750.00
5190500029-4	ACCESORIOS PARA LEVANTAMIENTO DE PESAS	\$5,750.00
5190500029-5	ACCESORIOS PARA LEVANTAMIENTO DE PESAS	\$5,000.00
5190500029-6	ACCESORIOS PARA LEVANTAMIENTO DE PESAS	\$5,000.00
5190500029-7	ACCESORIOS PARA LEVANTAMIENTO DE PESAS	\$5,000.00
5190500029-9	ACCESORIOS PARA LEVANTAMIENTO DE PESAS	\$5,000.00
5190500030-1	ACESSORIOS DE VOLEIBOL	\$800.00
5190500030-2	ACESSORIOS DE VOLEIBOL	\$800.00
5190500031-1	GRADAS	\$1,000.00
5190500031-10	GRADAS	\$1,000.00
5190500031-11	GRADAS	\$1,000.00
5190500031-12	GRADAS	\$1,000.00
5190500031-13	GRADAS	\$1,000.00
5190500031-14	GRADAS	\$1,000.00



INSTITUTO NAYARITA DE CULTURA FÍSICA Y DEPORTE ESTADO DE NAYARIT

Relación de Bienes que Componen su Patrimonio

Cuenta Pública de 2022

Al 31/12/2022

Fecha y 27/feb./2023

hora de Impresión 09:32 a. m.

Usu: supervisor

Rep: rptActivosConac2

Código	Descripción del Bien	Valor en Libros
5190500031-15	GRADAS	\$1,000.00
5190500031-16	GRADAS	\$1,000.00
5190500031-17	GRADAS	\$1,000.00
5190500031-18	GRADAS	\$1,000.00
5190500031-19	GRADAS	\$4,000.00
5190500031-2	GRADAS	\$1,000.00
5190500031-20	GRADAS	\$4,000.00
5190500031-21	GRADAS	\$4,000.00
5190500031-3	GRADAS	\$1,000.00
5190500031-4	GRADAS	\$1,000.00
5190500031-5	GRADAS	\$1,000.00
5190500031-6	GRADAS	\$1,000.00
5190500031-7	GRADAS	\$1,000.00
5190500031-8	GRADAS	\$1,000.00
5190500031-9	GRADAS	\$1,000.00
5190500032-1	PINTARRON	\$500.00
5190500032-10	PINTARRON	\$500.00
5190500032-11	PINTARRON	\$500.00
5190500032-12	PINTARRON	\$500.00
5190500032-13	PINTARRON	\$247.85
5190500032-14	PINTARRON	\$500.00
5190500032-16	PINTARRON	\$500.00
5190500032-17	PINTARRON	\$400.00
5190500032-18	PINTARRON	\$500.00
5190500032-19	PINTARRON	\$300.00
5190500032-2	PINTARRON	\$500.00



INSTITUTO NAYARITA DE CULTURA FÍSICA Y DEPORTE ESTADO DE NAYARIT

Relación de Bienes que Componen su Patrimonio

Cuenta Pública de 2022

Al 31/12/2022

Fecha y 27/feb./2023

hora de Impresión 09:32 a. m.

Usu: supervisor

Rep: rptActivosConac2

Código	Descripción del Bien	Valor en Libros
5190500032-20	PINTARRON	\$274.85
5190500032-21	PINTARRON	\$500.00
5190500032-22	PINTARRON	\$274.35
5190500032-23	PINTARRON	\$274.85
5190500032-24	PINTARRON	\$500.00
5190500032-3	PINTARRON	\$500.00
5190500032-4	PINTARRON	\$500.00
5190500032-5	PINTARRON	\$500.00
5190500032-6	PINTARRON	\$500.00
5190500032-7	PINTARRON	\$500.00
5190500032-8	PINTARRON	\$500.00
5190500032-9	PINTARRON	\$500.00
5190600003-1	BASCULA	\$6,000.01
5190700002-1	EQUIPO HIDRONEUMATICO	\$7,183.00
5190800001-1	ACONDICIONADOR AIRE	\$12,000.00
5190800147-1	RELOJ CHECADOR	\$2,899.00
5190800147-2	RELOJ CHECADOR	\$2,899.00
5190800173-1	VENTILADOR	\$7,397.99
5190800182-1	TRITURADOR DE PAPEL	\$1,249.00
5210100014-1	PANTALLA PROYECTOR	\$1,150.00
5210100014-2	PANTALLA PROYECTOR	\$1,890.00
5210100020-1	PROYECTOR MULTIPLE	\$5,980.00
5210100020-2	PROYECTOR MULTIPLE	\$11,206.03
5210100029-11	TELEVISION	\$7,800.00
5210100029-4	TELEVISION	\$7,800.00
5210100029-7	TELEVISION	\$7,800.00



INSTITUTO NAYARITA DE CULTURA FÍSICA Y DEPORTE ESTADO DE NAYARIT

Relación de Bienes que Componen su Patrimonio

Cuenta Pública de 2022

Al 31/12/2022

Fecha y 27/feb./2023

hora de Impresión 09:32 a. m.

Usu: supervisor

Rep: rptActivosConac2

Código	Descripción del Bien	Valor en Libros
5220100001-10	APARATOS DEPORTIVOS	\$1,000.00
5220100001-12	APARATOS DEPORTIVOS	\$300.00
5220100001-13	APARATOS DEPORTIVOS	\$300.00
5220100001-14	APARATOS DEPORTIVOS	\$300.00
5220100001-15	APARATOS DEPORTIVOS	\$300.00
5220100001-28	APARATOS DEPORTIVOS	\$636.00
5220100001-29	APARATOS DEPORTIVOS	\$791.20
5220100001-31	APARATOS DEPORTIVOS	\$2,000.00
5220100001-33	APARATOS DEPORTIVOS	\$51,405.00
5220100001-36	APARATOS DEPORTIVOS	\$4,025.00
5220100001-37	APARATOS DEPORTIVOS	\$12,884.50
5220100001-38	APARATOS DEPORTIVOS	\$85,611.75
5220100001-39	APARATOS DEPORTIVOS	\$81,075.00
5220100001-4	APARATOS DEPORTIVOS	\$2,604.75
5220100001-40	APARATOS DEPORTIVOS	\$636.00
5220100001-44	APARATOS DEPORTIVOS	\$14,302.80
5220100001-5	APARATOS DEPORTIVOS	\$500.00
5220100001-6	APARATOS DEPORTIVOS	\$12,464.20
5220100001-8	APARATOS DEPORTIVOS	\$1,000.00
5220100001-9	APARATOS DEPORTIVOS	\$1,000.00
5220100002-1	APARATO EJERCITADOR DE ABDOMEN Y ESPALDA (SILLA ROMANA)	\$4,772.39
5220100002-2	APARATO EJERCITADOR DE ABDOMEN Y ESPALDA (SILLA ROMANA)	\$2,802.44
5220100002-3	APARATO EJERCITADOR DE ABDOMEN Y ESPALDA (SILLA ROMANA)	\$2,196.44
5220100002-4	APARATO EJERCITADOR DE ABDOMEN Y ESPALDA (SILLA ROMANA)	\$2,196.44
5220100002-5	APARATO EJERCITADOR DE ABDOMEN Y ESPALDA (SILLA ROMANA)	\$3,153.24
5220100028-1	GIMNASIO UNIVERSAL	\$26,984.00



INSTITUTO NAYARITA DE CULTURA FÍSICA Y DEPORTE ESTADO DE NAYARIT

Relación de Bienes que Componen su Patrimonio

Cuenta Pública de 2022

Al 31/12/2022

Fecha y 27/feb./2023

hora de Impresión 09:32 a. m.

Usu: supervisor

Rep: rptActivosConac2

Código	Descripción del Bien	Valor en Libros
5220100028-10	GIMNASIO UNIVERSAL	\$11,524.15
5220100028-11	GIMNASIO UNIVERSAL	\$10,784.44
5220100028-12	GIMNASIO UNIVERSAL	\$16,506.00
5220100028-13	GIMNASIO UNIVERSAL	\$9,517.23
5220100028-14	GIMNASIO UNIVERSAL	\$13,296.00
5220100028-15	GIMNASIO UNIVERSAL	\$13,656.94
5220100028-16	GIMNASIO UNIVERSAL	\$13,792.89
5220100028-17	GIMNASIO UNIVERSAL	\$10,784.44
5220100028-18	GIMNASIO UNIVERSAL	\$4,940.34
5220100028-19	GIMNASIO UNIVERSAL	\$5,210.65
5220100028-2	GIMNASIO UNIVERSAL	\$10,126.29
5220100028-20	GIMNASIO UNIVERSAL	\$5,210.65
5220100028-21	GIMNASIO UNIVERSAL	\$5,053.00
5220100028-22	GIMNASIO UNIVERSAL	\$5,053.00
5220100028-3	GIMNASIO UNIVERSAL	\$10,126.29
5220100028-4	GIMNASIO UNIVERSAL	\$10,564.84
5220100028-5	GIMNASIO UNIVERSAL	\$10,985.89
5220100028-6	GIMNASIO UNIVERSAL	\$10,370.53
5220100028-7	GIMNASIO UNIVERSAL	\$10,452.00
5220100028-8	GIMNASIO UNIVERSAL	\$5,053.00
5220100028-9	GIMNASIO UNIVERSAL	\$11,922.44
5220100050-1	TABLA ABDOMINALES	\$3,356.68
5220100050-2	TABLA ABDOMINALES	\$4,947.00
5220100060-1	DISCO DE PESO	\$5,568.00
5220100060-2	DISCO DE PESO	\$6,013.44
5220100060-3	DISCO DE PESO	\$3,006.72



INSTITUTO NAYARITA DE CULTURA FÍSICA Y DEPORTE ESTADO DE NAYARIT

Relación de Bienes que Componen su Patrimonio

Cuenta Pública de 2022

Al 31/12/2022

Fecha y 27/feb./2023

hora de Impresión 09:32 a. m.

Usu: supervisor

Rep: rptActivosConac2

Código	Descripción del Bien	Valor en Libros
5220100060-4	DISCO DE PESO	\$7,516.80
5220100060-5	DISCO DE PESO	\$8,352.00
5220100060-6	DISCO DE PESO	\$10,523.52
5220100061-1	RACK PARA PESAS	\$16,704.00
5220100061-2	RACK PARA PESAS	\$32,149.07
5220100062-1	GARROCHA	\$32,965.99
5220100063-1	BANCA MULTIFUNCIONAL	\$14,028.41
5220100064-1	BALA DE PESO	\$4,081.03
5220100065-1	BARRA DE PESAS	\$15,080.00
5220100066-1	PLYO BOX	\$6,264.00
5230100082-1	CAMARA FOTOGRAFICA DIGITAL	\$5,000.00
5230100082-5	CAMARA FOTOGRAFICA DIGITAL	\$2,422.50
5230100082-6	CAMARA FOTOGRAFICA DIGITAL	\$2,422.50
5410100005-1	BARREDORA	\$11,600.00
5410100042-1	OMNIBUS O AUTOBUS CONVENCIONAL	\$1,660,163.00
5410100042-2	OMNIBUS O AUTOBUS CONVENCIONAL	\$1,660,163.00
5490100005-1	MOTOCICLETA	\$21,990.00
5620600433-1	BOMBA DE AGUA	\$2,250.00
5620600433-3	BOMBA DE AGUA	\$8,734.00
5620600433-4	BOMBA DE AGUA	\$7,088.40
5620600433-5	BOMBA DE AGUA	\$7,088.40
5640100001-1	SISTEMAS DE AIRE ACONDICIONADO, CALEFACCIÓN Y DE REFRIGERACIÓN INDUSTRIAL Y COMERCIAL	\$3,500.00
5640100001-10	SISTEMAS DE AIRE ACONDICIONADO, CALEFACCIÓN Y DE REFRIGERACIÓN INDUSTRIAL Y COMERCIAL	\$3,000.00
5640100001-12	SISTEMAS DE AIRE ACONDICIONADO, CALEFACCIÓN Y DE REFRIGERACIÓN INDUSTRIAL Y COMERCIAL	\$2,990.00
5640100001-13	SISTEMAS DE AIRE ACONDICIONADO, CALEFACCIÓN Y DE REFRIGERACIÓN INDUSTRIAL Y COMERCIAL	\$3,500.00
5640100001-14	SISTEMAS DE AIRE ACONDICIONADO, CALEFACCIÓN Y DE REFRIGERACIÓN INDUSTRIAL Y COMERCIAL	\$3,500.00



INSTITUTO NAYARITA DE CULTURA FÍSICA Y DEPORTE ESTADO DE NAYARIT

Relación de Bienes que Componen su Patrimonio

Cuenta Pública de 2022

Al 31/12/2022

Fecha y 27/feb./2023

hora de Impresión | 09:32 a. m.

Usu: supervisor

Rep: rptActivosConac2

Código	Descripción del Bien	Valor en Libros
5640100001-15	SISTEMAS DE AIRE ACONDICIONADO, CALEFACCIÓN Y DE REFRIGERACIÓN INDUSTRIAL Y COMERCIAL	\$3,220.00
5640100001-16	SISTEMAS DE AIRE ACONDICIONADO, CALEFACCIÓN Y DE REFRIGERACIÓN INDUSTRIAL Y COMERCIAL	\$3,220.00
5640100001-17	SISTEMAS DE AIRE ACONDICIONADO, CALEFACCIÓN Y DE REFRIGERACIÓN INDUSTRIAL Y COMERCIAL	\$2,500.00
5640100001-4	SISTEMAS DE AIRE ACONDICIONADO, CALEFACCIÓN Y DE REFRIGERACIÓN INDUSTRIAL Y COMERCIAL	\$3,500.00
5640100001-5	SISTEMAS DE AIRE ACONDICIONADO, CALEFACCIÓN Y DE REFRIGERACIÓN INDUSTRIAL Y COMERCIAL	\$6,150.00
5650200036-1	APARATO GENERADOR DE SEÑALES DE AUDIO	\$1,940.62
5650200036-2	APARATO GENERADOR DE SEÑALES DE AUDIO	\$1,940.62
5650200036-3	APARATO GENERADOR DE SEÑALES DE AUDIO	\$4,396.00
5650200178-17	TELEFONO INTERSECRETARIAL	\$1,605.00
5650200178-20	TELEFONO INTERSECRETARIAL	\$338.10
5650200178-23	TELEFONO INTERSECRETARIAL	\$253.00
5650200178-27	TELEFONO INTERSECRETARIAL	\$253.00
5650200178-28	TELEFONO INTERSECRETARIAL	\$253.00
5650200178-29	TELEFONO INTERSECRETARIAL	\$338.10
5650200178-3	TELEFONO INTERSECRETARIAL	\$253.00
5650200178-30	TELEFONO INTERSECRETARIAL	\$1,605.00
5650200178-5	TELEFONO INTERSECRETARIAL	\$253.00
5650200178-6	TELEFONO INTERSECRETARIAL	\$253.00
5650200178-7	TELEFONO INTERSECRETARIAL	\$310.50
5650200178-9	TELEFONO INTERSECRETARIAL	\$253.00
5650200202-1	DISTANCIOMETRO LASSER	\$5,100.00
5650200202-2	DISTANCIOMETRO LASSER	\$5,100.00
5650200206-1	DISCO DURO	\$1,982.76
5660400084-1	TRANSFORMADOR DE CORRIENTE	\$106,880.00
5670400025-1	CARRETILLA	\$420.00
5670400025-2	CARRETILLA	\$420.00



INSTITUTO NAYARITA DE CULTURA FÍSICA Y DEPORTE ESTADO DE NAYARIT

Relación de Bienes que Componen su Patrimonio

Cuenta Pública de 2022

Al 31/12/2022

Fecha y 27/feb./2023

hora de Impresión 09:32 a. m.

Usu: supervisor

Rep: rptActivosConac2

Código	Descripción del Bien	Valor en Libros
5670400142-2	TALADRO ELECTRICO (MADERA, METAL, PIEDRA Y PLASTICO)	\$1,239.45
5670400159-1	PLANTA DE LUZ	\$9,326.23
5670400160-1	COMPRESOR	\$2,500.00
5670400161-1	BOMBA	\$7,500.00
5670400161-2	BOMBA	\$15,000.00
5670400161-3	BOMBA	\$45,000.00
5670400161-4	BOMBA	\$45,000.00
5670400161-5	BOMBA	\$4,802.40
5670400165-2	DESBROZADORA	\$3,000.00
5670400167-1	ESCALERA	\$200.00
5670400167-2	ESCALERA	\$1,000.00
5670400167-3	ESCALERA	\$920.00
5670400167-4	ESCALERA	\$920.00
5670400167-5	ESCALERA	\$920.00
5670400167-6	ESCALERA	\$920.00
5670400167-7	ESCALERA	\$920.00
5670400167-8	ESCALERA	\$920.00
5670400168-1	DIABLO DE CARGA	\$200.00
5670400169-2	ENFRIADOR	\$15,000.00
5670400169-3	ENFRIADOR	\$2,189.60
5670400170-3	TANQUE	\$3,000.00
5670400172-1	TRIPIE	\$390.00


Número Total de Bienes: 1,010

Total de Valor Libros: \$6,848,170.06


Cuenta Pública 2022
INSTITUTO NAYARITA DE CULTURA FÍSICA Y DEPORTE
Relación de Bienes Inmuebles que Componen su Patrimonio
Del 1 de Enero al 31 de Diciembre de 2022

CODIGO	DESCRIPCION	VALOR EN LIBROS
NO APLICA		
TOTAL		


Bajo protesta de decir verdad declaramos que los Estados Financieros y sus Notas son razonablemente correctos y responsabilidad del emisor



MAFyD. CAROLINA GUADALUPE LUGO ROBLES
DIRECTORA GENERAL DEL INCUFID



L.C. MONICA JANET ANTE LOPEZ
DIRECTOR DE ADMINISTRACIÓN Y FINANZAS DEL INCUFID




L.A. MARITZA BUCARÍN PONCE
JEFA DEL DEPARTAMENTO DE RECURSOS FINANCIEROS


Cuenta Pública 2022
INSTITUTO NAYARITA DE CULTURA FÍSICA Y DEPORTE
Relacion de Cuentas Bancarias Productivas Especificas
Del 1 de Enero al 31 de Diciembre de 2022
(Pesos)

FONDO, PROGRAMA O CONVENIO	DATOS DE LA CUENTA BANCARIA	
	INSTITUCIÓN BANCARIA	NÚMERO DE CUENTA
MACRO REGIONAL DEL EVENTO NACIONALES CONADE 2022	SANTANDER	65509231479


Bajo protesta de decir verdad declaramos que los Estados Financieros y sus Notas son razonablemente correctos y responsabilidad del emisor



MAFyD. CAROLINA GUADALUPE LUGO ROBLES
DIRECTORA GENERAL DEL INCUFID



L.A. MARITZA BUGARIN PONCE
JEFA DEL DEPARTAMENTO DE RECURSOS
FINANCIEROS




L.C. MONICA JANET ANTE LOPEZ
DIRECTORA DE ADMINISTRACION Y FINANZAS DEL INCUFID


Cuenta Pública 2022
INSTITUTO NAYARITA DE CULTURA FÍSICA Y DEPORTE
Relación de Esquemas Bursátiles y de Coberturas Financieras
Del 1 de Enero al 31 de Diciembre de 2022

NO APLICA


Bajo protesta de decir verdad declaramos que los Estados Financieros y sus Notas son razonablemente correctos y responsabilidad del emisor



MAFYD CAROLINA GUADALUPE LUGO ROBLES
DIRECTORA GENERAL DEL INCUFID




L.A. MARITZA BUGARIN PONCE
JEFA DEL DEPARTAMENTO DE RECURSOS FINANCIEROS




L.C. MONICA JANET ANTE LOPEZ
DIRECTOR DE ADMINISTRACIÓN Y FINANZAS DEL INCUFID

NO APLICA


Bajo protesta de decir verdad declaramos que los Estados Financieros y sus Notas son razonablemente correctos y responsabilidad del emisor



MAFyD. CAROLINA GUADALUPE LUGO ROBLES
DIRECTORA GENERAL DEL INCUFID



L.A. MARITZA BUGARRIN PONCE
JEFA DEL DEPARTAMENTO DE RECURSOS FINANCIEROS



L.C. MONICA JANET ANTE LOPEZ
DIRECTOR DE ADMINISTRACIÓN Y FINANZAS DEL INCUFID

INSTITUTO NAYARITA DE CULTURA FÍSICA Y DEPORTE (A)
Estado de Situación Financiera Detallado - LDF
Al 31 de Diciembre de 2022 y al 31 de diciembre de 2021 (b)
(PESOS)

Concepto (c)	31 de diciembre de 2022 (d)	31 de diciembre de 2021 (e)	Concepto (c)	31 de diciembre de 2022 (d)	31 de diciembre de 2021 (e)
ACTIVO			PASIVO		
Activo Circulante			Pasivo Circulante		
a. Efectivo y Equivalentes (a=a1+a2+a3+a4+a5+a6+a7)	1,606,229.08	1,590,193.22	a. Cuentas por Pagar a Corto Plazo (a=a1+a2+a3+a4+a5+a6+a7+a8+a9)	5,781,720.67	3,657,662.79
a1) Efectivo	0.00	0.00	a1) Servicios Personales por Pagar a Corto Plazo	2,756,200.15	1,864,455.74
a2) Bancos/Tesorería	1,606,229.08	1,590,193.22	a2) Proveedores por Pagar a Corto Plazo	1,340,840.14	156,747.30
a3) Bancos/Depositos y Otros	0.00	0.00	a3) Contratistas por Obras Públicas por Pagar a Corto Plazo	0.00	0.00
a4) Inversiones Temporales (Hasta 3 meses)	0.00	0.00	a4) Participaciones y Aportaciones por Pagar a Corto Plazo	0.00	0.00
a5) Fondos con Afectación Específica	0.00	0.00	a5) Transferencias Otorgadas por Pagar a Corto Plazo	5,992.52	5,992.52
a6) Depósitos de Fondos de Terceros en Garantía y/o Administración	0.00	0.00	a6) Intereses, Comisiones y Otros Gastos de la Deuda Pública por Pagar a Corto Plazo	0.00	0.00
a7) Otros Efectivos y Equivalentes	0.00	0.00	a7) Retenciones y Contribuciones por Pagar a Corto Plazo	507,266.98	656,695.16
b. Derechos a Recibir Efectivo o Equivalentes (b=b1+b2+b3+b4+b5+b6+b7)	4,055,169.02	2,637,043.72	a8) Devoluciones de la Ley de Ingresos por Pagar a Corto Plazo	0.00	0.00
b1) Inversiones Financieras de Corto Plazo	0.00	0.00	a9) Otras Cuentas por Pagar a Corto Plazo	1,172,420.84	1,173,972.07
b2) Cuentas por Cobrar a Corto Plazo	3,887,368.94	2,518,005.03	b. Documentos por Pagar a Corto Plazo (b=b1+b2+b3)	0.00	0.00
b3) Deudores Diversos por Cobrar a Corto Plazo	129,100.05	119,038.65	b1) Documentos Comerciales por Pagar a Corto Plazo	0.00	0.00
b4) Ingresos por Recuperar a Corto Plazo	0.00	0.00	b2) Documentos con Contratistas por Obras Públicas por Pagar a Corto Plazo	0.00	0.00
b5) Deudores por Anticipos de la Tesorería a Corto Plazo	0.00	0.00	b3) Otros Documentos por Pagar a Corto Plazo	0.00	0.00
b6) Préstamos Otorgados a Corto Plazo	38,700.00	0.00	c. Porción a Corto Plazo de la Deuda Pública a Largo Plazo (c=c1+c2)	0.00	0.00
b7) Otros Derechos a Recibir Efectivo o Equivalentes a Corto Plazo	0.00	0.00	c1) Porción a Corto Plazo de la Deuda Pública	0.00	0.00
c. Derechos a Recibir Bienes o Servicios (c=c1+c2+c3+c4+c5)	0.00	0.00	c2) Porción a Corto Plazo de Arrendamiento Financiero	0.00	0.00
c1) Anticipo a Proveedores por Adquisición de Bienes y Prestación de Servicios a Corto Plazo	0.00	0.00	d. Títulos y Valores a Corto Plazo	0.00	0.00
c2) Anticipo a Proveedores por Adquisición de Bienes Inmuebles y Muebles a Corto Plazo	0.00	0.00	e. Pasivos Diferidos a Corto Plazo (e=e1+e2+e3)	0.00	0.00
c3) Anticipo a Proveedores por Adquisición de Bienes Intangibles a Corto Plazo	0.00	0.00	e1) Ingresos Cobrados por Adelantado a Corto Plazo	0.00	0.00
c4) Anticipo a Contratistas por Obras Públicas a Corto Plazo	0.00	0.00	e2) Intereses Cobrados por Adelantado a Corto Plazo	0.00	0.00
c5) Otros Derechos a Recibir Bienes o Servicios a Corto Plazo	0.00	0.00	e3) Otros Pasivos Diferidos a Corto Plazo	0.00	0.00
d. Inventarios (d=d1+d2+d3+d4+d5)	0.00	0.00	f. Fondos y Bienes de Terceros en Garantía y/o Administración a Corto Plazo (f=f1+f2+f3+f4+f5+f6)	0.00	0.00
d1) Inventario de Mercancías para Venta	0.00	0.00	f1) Fondos en Garantía a Corto Plazo	0.00	0.00
d2) Inventario de Mercancías Terminadas	0.00	0.00	f2) Fondos en Administración a Corto Plazo	0.00	0.00
d3) Inventario de Mercancías en Proceso de Elaboración	0.00	0.00	f3) Fondos Contingentes a Corto Plazo	0.00	0.00
d4) Inventario de Materias Primas, Materiales y Suministros para Producción	0.00	0.00	f4) Fondos de Fideicomisos, Mandatos y Contratos Análogos a Corto Plazo	0.00	0.00
d5) Bienes en Tránsito	0.00	0.00	f5) Otros Fondos de Terceros en Garantía y/o Administración a Corto Plazo	0.00	0.00
e. Almacenes	0.00	0.00	f6) Valores y Bienes en Garantía a Corto Plazo	0.00	0.00
f. Estimación por Pérdida o Deterioro de Activos Circulantes (f=f1+f2)	0.00	0.00	g. Provisiones a Corto Plazo (g=g1+g2+g3)	0.00	0.00
f1) Estimación para Cuentas Incobrables por Derechos a Recibir Efectivo o Equivalentes	0.00	0.00	g1) Provisión para Demandas y Juicios a Corto Plazo	0.00	0.00
f2) Estimación por Deterioro de Inventarios	0.00	0.00	g2) Provisión para Contingencias a Corto Plazo	0.00	0.00
g. Otros Activos Circulantes (g=g1+g2+g3+g4)	0.00	0.00	g3) Otras Provisiones a Corto Plazo	0.00	0.00
g1) Valores en Garantía	0.00	0.00	h. Otros Pasivos a Corto Plazo (h=h1+h2+h3)	0.00	0.00
g2) Bienes en Garantía (excluye depósitos de fondos)	0.00	0.00	h1) Ingresos por Clasificar	0.00	0.00
g3) Bienes Derivados de Embargos, Decomisos, Aseguramientos y Dación en Pago	0.00	0.00	h2) Recaudación por Participar	0.00	0.00
g4) Adquisición con Fondos de Terceros	0.00	0.00	h3) Otros Pasivos Circulantes	0.00	0.00
IA. Total de Activos Circulantes (IA = a + b + c + d + e + f + g)	5,661,398.10	4,227,236.94	IIA. Total de Pasivos Circulantes (IIA = a + b + c + d + e + f + g + h)	5,781,720.67	3,657,662.79
Activo No Circulante			Pasivo No Circulante		
a. Inversiones Financieras a Largo Plazo	0.00	0.00	a. Cuentas por Pagar a Largo Plazo	0.00	0.00
b. Derechos a Recibir Efectivo o Equivalentes a Largo Plazo	0.00	0.00	b. Documentos por Pagar a Largo Plazo	0.00	0.00
c. Bienes Inmuebles, Infraestructura y Construcciones en Proceso	0.00	0.00	c. Deuda Pública a Largo Plazo	0.00	0.00
d. Bienes Muebles	6,848,170.06	6,636,242.84	d. Pasivos Diferidos a Largo Plazo	0.00	0.00
e. Activos Intangibles	0.00	0.00	e. Fondos y Bienes de Terceros en Garantía y/o en Administración a Largo Plazo	0.00	0.00
f. Depreciación, Deterioro y Amortización Acumulada de Bienes	0.00	0.00	f. Provisiones a Largo Plazo	0.00	0.00
g. Activos Diferidos	0.00	0.00	IIIB. Total de Pasivos No Circulantes (IIIB = a + b + c + d + e + f)	0.00	0.00
h. Estimación por Pérdida o Deterioro de Activos no Circulantes	0.00	0.00	II. Total del Pasivo (II = IIA + IIIB)	5,781,720.67	3,657,662.79
i. Otros Activos no Circulantes	0.00	0.00	HACIENDA PÚBLICA/PATRIMONIO		
IB. Total de Activos No Circulantes (IB = a + b + c + d + e + f + g + h + i)	6,848,170.06	6,636,242.84	IIIA. Hacienda Pública/Patrimonio Contribuido (IIIA = a + b + c)	0.00	0.00
I. Total del Activo (I = IA + IB)	12,509,568.16	10,863,479.78	a. Aportaciones	0.00	0.00
			b. Donaciones de Capital	0.00	0.00
			c. Actualización de la Hacienda Pública/Patrimonio	0.00	0.00
			IIIB. Hacienda Pública/Patrimonio Generado (IIIB = a + b + c + d + e)	6,727,847.49	7,005,616.99
			a. Resultados del Ejercicio (Ahorro/ Desahorro)	438,156.64	-1,107,212.17
			b. Resultados de Ejercicios Anteriores	7,327,689.97	9,151,027.28
			c. Revalúos	0.00	0.00
			d. Reservas	0.00	0.00
			e. Rectificaciones de Resultados de Ejercicios Anteriores	-1,038,198.12	-1,038,198.12
			IIIC. Exceso o Insuficiencia en la Actualización de la Hacienda Pública/Patrimonio (IIIC=a+b)	0.00	0.00
			a. Resultado por Posición Monetaria	0.00	0.00
			b. Resultado por Tenencia de Activos no Monetarios	0.00	0.00
			III. Total Hacienda Pública/Patrimonio (III = IIIA + IIIB + IIIC)	6,727,847.49	7,005,616.99
			IV. Total del Pasivo y Hacienda Pública/Patrimonio (IV = II + III)	12,509,568.16	10,863,479.78

MAFYD CAROLINA GUADALUPE LUGO ROBLES
DIRECTORA GENERAL DEL INCUFID

L.C. MONICA JIMENEZ ANTE LOPEZ
DIRECTORA DE ADMINISTRACIÓN Y FINANZAS DEL INCUFID


L.A. MARITZA BUGARIN PONCE
JEFA DEL DEPARTAMENTO DE RECURSOS FINANCIEROS

INSTITUTO NAYARITA DE CULTURA FÍSICA Y DEPORTE (a)							
Informe Analítico de la Deuda Pública y Otros Pasivos - LDF							
Del 1 de Enero al 31 de Diciembre de 2022 (b)							
(PESOS)							
Denominación de la Deuda Pública y Otros Pasivos	Saldo al 31 de diciembre de 2021 (d)	Disposiciones del Periodo	Amortizaciones del Periodo	Revaluaciones, Reclasificaciones y Otros Ajustes	Saldo Final del Periodo (h)	Pago de Intereses del Periodo	Pago de Comisiones y demás costos asociados durante el Periodo
(c)	(d)	(e)	(f)	(g)	h=d+e-f+g	(i)	(j)
1. Deuda Pública (1=A+B)	0.00	0.00	0.00	0.00	0.00	0.00	0.00
A. Corto Plazo (A=a1+a2+a3)	0.00	0.00	0.00	0.00	0.00	0.00	0.00
a1) Instituciones de Crédito	0.00	0.00	0.00	0.00	0.00	0.00	0.00
a2) Títulos y Valores	0.00	0.00	0.00	0.00	0.00	0.00	0.00
a3) Arrendamientos Financieros	0.00	0.00	0.00	0.00	0.00	0.00	0.00
B. Largo Plazo (B=b1+b2+b3)	0.00	0.00	0.00	0.00	0.00	0.00	0.00
b1) Instituciones de Crédito	0.00	0.00	0.00	0.00	0.00	0.00	0.00
b2) Títulos y Valores	0.00	0.00	0.00	0.00	0.00	0.00	0.00
b3) Arrendamientos Financieros	0.00	0.00	0.00	0.00	0.00	0.00	0.00
2. Otros Pasivos	3,857,862.79				5,781,720.67		
3. Total de la Deuda Pública y Otros Pasivos	3,857,862.79	0.00	0.00	0.00	5,781,720.67	0.00	0.00
4. Deuda Contingente 1 (informativo)	0.00	0.00	0.00	0.00	0.00	0.00	0.00
A. Deuda Contingente 1	0.00	0.00	0.00	0.00	0.00	0.00	0.00
B. Deuda Contingente 2	0.00	0.00	0.00	0.00	0.00	0.00	0.00
C. Deuda Contingente XX	0.00	0.00	0.00	0.00	0.00	0.00	0.00
5. Valor de Instrumentos Bono Cupón Cero 2 (Informativo)	0.00	0.00	0.00	0.00	0.00	0.00	0.00
A. Instrumento Bono Cupón Cero 1	0.00	0.00	0.00	0.00	0.00	0.00	0.00
B. Instrumento Bono Cupón Cero 2	0.00	0.00	0.00	0.00	0.00	0.00	0.00
C. Instrumento Bono Cupón Cero XX	0.00	0.00	0.00	0.00	0.00	0.00	0.00


1. Se refiere a cualquier financiamiento sin fuente o garantía de pago definida, que sea asumida de manera solidaria o subsidiaria por las Entidades Federativas con sus Municipios, organismos descentralizados y empresas de participación estatal mayoritaria y fideicomisos, locales o municipales, y por los Municipios con sus respectivos organismos descentralizados y empresas de participación municipal mayoritaria.

2. Se refiere al valor del Bono Cupón Cero que respalda el pago de los créditos asociados al mismo (Activo).


Obligaciones a Corto Plazo (k)	Monto Contratado (l)	Plazo Pactado (m)	Tasa de Interés (n)	Comisiones y Costos Relacionados (o)	Tasa Efectiva (p)
6. Obligaciones a Corto Plazo (Informativo)	0.00	0.00	0.00	0.00	0.00
A. Crédito 1	0.00	0.00	0.00	0.00	0.00
B. Crédito 2	0.00	0.00	0.00	0.00	0.00
C. Crédito XX	0.00	0.00	0.00	0.00	0.00



MAFYD CAROLINA GUADALUPE LUGO ROBLES
DIRECTORA GENERAL DEL INCUFID



L.C. MONICA JANET ANTE LOPEZ
DIRECTORA DE ADMINISTRACIÓN Y FINANZAS DEL INCUFID


L.A. MARITZA BUGARIN PONCE
JEFA DEL DEPARTAMENTO DE RECURSOS FINANCIEROS

INSTITUTO NAYARITA DE CULTURA FÍSICA Y DEPORTE (a)										
Informe Analítico de Obligaciones Diferentes de Financiamientos – LDF										
Del 1 de Enero al 31 de Diciembre de 2022 (b)										
(PESOS)										
Denominación de las Obligaciones Diferentes de Financiamiento	Fecha del Contrato	Fecha de inicio de operación del proyecto	Fecha de vencimiento	Monto de la inversión pactado	Plazo pactado	Monto promedio mensual del pago de la contraprestación	Monto promedio mensual del pago de la contraprestación correspondiente al pago de inversión	Monto pagado de la inversión al 31 de diciembre de 2022	Monto pagado de la inversión actualizado al 31 de diciembre de 2022	Saldo pendiente por pagar de la inversión al 31 de diciembre de 2022
(c)	(d)	(e)	(f)	(g)	(h)	(i)	(j)	(k)	(l)	(m = g - l)
A. Asociaciones Público Privadas (APP's) (A=a+b+c+d)	0.00	0.00	0.00	0.00	0.00	0.00	0.00	0.00	0.00	0.00
a) APP 1	0.00	0.00	0.00	0.00	0.00	0.00	0.00	0.00	0.00	0.00
b) APP 2	0.00	0.00	0.00	0.00	0.00	0.00	0.00	0.00	0.00	0.00
c) APP 3	0.00	0.00	0.00	0.00	0.00	0.00	0.00	0.00	0.00	0.00
d) APP XX	0.00	0.00	0.00	0.00	0.00	0.00	0.00	0.00	0.00	0.00
B. Otros Instrumentos (B=a+b+c+d)	0.00	0.00	0.00	0.00	0.00	0.00	0.00	0.00	0.00	0.00
a) Otro Instrumento 1	0.00	0.00	0.00	0.00	0.00	0.00	0.00	0.00	0.00	0.00
b) Otro Instrumento 2	0.00	0.00	0.00	0.00	0.00	0.00	0.00	0.00	0.00	0.00
c) Otro Instrumento 3	0.00	0.00	0.00	0.00	0.00	0.00	0.00	0.00	0.00	0.00
d) Otro Instrumento XX	0.00	0.00	0.00	0.00	0.00	0.00	0.00	0.00	0.00	0.00
C. Total de Obligaciones Diferentes de Financiamiento (C=A+B)	0.00	0.00	0.00	0.00	0.00	0.00	0.00	0.00	0.00	0.00


 MAFyD CAROLINA GUAYALUPE LUGO ROBLES
 DIRECTORA GENERAL DEL INCUFID


 L.C. MONICA JANET ANTE LOPEZ
 DIRECTORA DE ADMINISTRACIÓN Y FINANZAS DEL INCUFID


 L.A. MARITZA BUGARIN PONCE
 JEFA DEL DEPARTAMENTO DE RECURSOS FINANCIEROS


INSTITUTO NAYARITA DE CULTURA FISICA Y DEPORTE (a)
Balance Presupuestario - LDF
Del 1 de Enero al 31 de Diciembre de 2022 (b)
(PESOS)

Concepto (c)	Estimado/ Aprobado (d)	Devengado	Recaudado/ Pagado
A. Ingresos Totales (A = A1+A2+A3)	50,287,967.59	64,621,209.52	61,581,251.32
A1. Ingresos de Libre Disposición	50,287,967.59	64,021,209.52	60,981,251.32
A2. Transferencias Federales Etiquetadas	0.00	600,000.00	600,000.00
A3. Financiamiento Neto	0.00	0.00	0.00
B. Egresos Presupuestarios¹ (B = B1+B2)	50,287,967.59	64,394,983.69	60,236,537.59
B1. Gasto No Etiquetado (sin incluir Amortización de la Deuda Pública)	50,287,967.59	63,794,983.69	59,636,537.59
B2. Gasto Etiquetado (sin incluir Amortización de la Deuda Pública)	0.00	600,000.00	600,000.00
C. Remanentes del Ejercicio Anterior (C = C1 + C2)	0.00	0.00	0.00
C1. Remanentes de Ingresos de Libre Disposición aplicados en el periodo		0.00	0.00
C2. Remanentes de Transferencias Federales Etiquetadas aplicados en el periodo		0.00	0.00
I. Balance Presupuestario (I = A - B + C)	0.00	226,225.83	1,344,713.73
II. Balance Presupuestario sin Financiamiento Neto (II = I - A3)	0.00	226,225.83	1,344,713.73
III. Balance Presupuestario sin Financiamiento Neto y sin Remanentes del Ejercicio Anterior (III = II - C)	0.00	226,225.83	1,344,713.73


Concepto	Aprobado	Devengado	Pagado
E. Intereses, Comisiones y Gastos de la Deuda (E = E1+E2)	0.00	0.00	0.00
E1. Intereses, Comisiones y Gastos de la Deuda con Gasto No Etiquetado	0.00	0.00	0.00
E2. Intereses, Comisiones y Gastos de la Deuda con Gasto Etiquetado	0.00	0.00	0.00
IV. Balance Primario (IV = III + E)	0.00	226,225.83	1,344,713.73

Concepto	Estimado/ Aprobado	Devengado	Recaudado/ Pagado
F. Financiamiento (F = F1 + F2)	0.00	0.00	0.00
F1. Financiamiento con Fuente de Pago de Ingresos de Libre Disposición	0.00	0.00	0.00
F2. Financiamiento con Fuente de Pago de Transferencias Federales Etiquetadas	0.00	0.00	0.00
G. Amortización de la Deuda (G = G1 + G2)	0.00	0.00	0.00
G1. Amortización de la Deuda Pública con Gasto No Etiquetado	0.00	0.00	0.00
G2. Amortización de la Deuda Pública con Gasto Etiquetado	0.00	0.00	0.00
A3. Financiamiento Neto (A3 = F - G)	0.00	0.00	0.00


Concepto	Estimado/ Aprobado	Devengado	Recaudado/ Pagado
A1. Ingresos de Libre Disposición	50,287,967.59	64,021,209.52	60,981,251.32
A3.1 Financiamiento Neto con Fuente de Pago de Ingresos de Libre Disposición (A3.1 = F1 - G1)	0.00	0.00	0.00
F1. Financiamiento con Fuente de Pago de Ingresos de Libre Disposición	0.00	0.00	0.00
G1. Amortización de la Deuda Pública con Gasto No Etiquetado	0.00	0.00	0.00
B1. Gasto No Etiquetado (sin incluir Amortización de la Deuda Pública)	50,287,967.59	63,794,983.69	59,636,537.59
C1. Remanentes de Ingresos de Libre Disposición aplicados en el periodo		0.00	0.00
V. Balance Presupuestario de Recursos Disponibles (V = A1 + A3.1 - B1 + C1)	0.00	226,225.83	1,344,713.73
VI. Balance Presupuestario de Recursos Disponibles sin Financiamiento Neto (VI = V - A3.1)	0.00	226,225.83	1,344,713.73



Concepto	Estimado/ Aprobado	Devengado	Recaudado/ Pagado
A2. Transferencias Federales Etiquetadas	0.00	600,000.00	600,000.00
A3.2 Financiamiento Neto con Fuente de Pago de Transferencias Federales Etiquetadas (A3.2 = F2 – G2)	0.00	0.00	0.00
F2. Financiamiento con Fuente de Pago de Transferencias Federales Etiquetadas	0.00	0.00	0.00
G2. Amortización de la Deuda Pública con Gasto Etiquetado	0.00	0.00	0.00
B2. Gasto Etiquetado (sin incluir Amortización de la Deuda Pública)	0.00	600,000.00	600,000.00
C2. Remanentes de Transferencias Federales Etiquetadas aplicados en el periodo		0.00	0.00
VII. Balance Presupuestario de Recursos Etiquetados (VII = A2 + A3.2 – B2 + C2)	0.00	0.00	0.00
VIII. Balance Presupuestario de Recursos Etiquetados sin Financiamiento Neto (VIII = VII – A3.2)	0.00	0.00	0.00


 MAFyD CAROLINA GUADALUPE LUGO ROBLES
 DIRECTORA GENERAL DEL INCUFID


 L.C. MONICA JANET ANTE LOPEZ
 DIRECTORA DE ADMINISTRACIÓN Y FINANZAS DEL INCUFID


 L.A. MARITZA BUGARIN PONCE
 JEFA DEL DEPARTAMENTO DE RECURSOS FINANCIEROS

INSTITUTO NAYARITA DE CULTURA FISICA Y DEPORTE (a)
Estado Analítico de Ingresos Detallado - LDF
Del 1 de Enero al 31 de Diciembre de 2022 (b)
(PESOS)


Concepto (c)	Ingreso					Diferencia (e)
	Estimado (d)	Ampliaciones/ (Reducciones)	Modificado	Devengado	Recaudado	
Ingresos de Libre Disposición						
A. Impuestos	0.00	0.00	0.00	0.00	0.00	0.00
B. Cuotas y Aportaciones de Seguridad Social	0.00	0.00	0.00	0.00	0.00	0.00
C. Contribuciones de Mejoras	0.00	0.00	0.00	0.00	0.00	0.00
D. Derechos	0.00	0.00	0.00	0.00	0.00	0.00
E. Productos	0.00	0.00	0.00	0.00	0.00	0.00
F. Aprovechamientos	0.00	0.00	0.00	0.00	0.00	0.00
G. Ingresos por Ventas de Bienes y Prestación Servicio	0.00	27,592.19	27,592.19	27,592.19	27,592.19	27,592.19
H. Participaciones (H=h1+h2+h3+h4+h5+h6+h7+h8+h9+h10+h11)	0.00	0.00	0.00	0.00	0.00	0.00
h1) Fondo General de Participaciones	0.00	0.00	0.00	0.00	0.00	0.00
h2) Fondo de Fomento Municipal	0.00	0.00	0.00	0.00	0.00	0.00
h3) Fondo de Fiscalización y Recaudación	0.00	0.00	0.00	0.00	0.00	0.00
h4) Fondo de Compensación	0.00	0.00	0.00	0.00	0.00	0.00
h5) Fondo de Extracción de Hidrocarburos	0.00	0.00	0.00	0.00	0.00	0.00
h6) Impuesto Especial Sobre Producción y Servicios	0.00	0.00	0.00	0.00	0.00	0.00
h7) 0.136% de la Recaudación Federal Participable	0.00	0.00	0.00	0.00	0.00	0.00
h8) 3.17% Sobre Extracción de Petróleo	0.00	0.00	0.00	0.00	0.00	0.00
h9) Gasolinas y Diésel	0.00	0.00	0.00	0.00	0.00	0.00
h10) Fondo del Impuesto Sobre la Renta	0.00	0.00	0.00	0.00	0.00	0.00
h11) Fondo de Estabilización de los Ingresos de las Entidades Federativas	0.00	0.00	0.00	0.00	0.00	0.00
I. Incentivos Derivados de la Colaboración Fiscal (I=i1+i2+i3+i4+i5)	0.00	0.00	0.00	0.00	0.00	0.00
i1) Tenencia o Uso de Vehículos	0.00	0.00	0.00	0.00	0.00	0.00
i2) Fondo de Compensación ISAN	0.00	0.00	0.00	0.00	0.00	0.00
i3) Impuesto Sobre Automóviles Nuevos	0.00	0.00	0.00	0.00	0.00	0.00
i4) Fondo de Compensación de Repecos-Intermedios	0.00	0.00	0.00	0.00	0.00	0.00
i5) Otros Incentivos Económicos	0.00	0.00	0.00	0.00	0.00	0.00
J. Transferencias y Asignaciones	50,287,967.59	16,131,280.94	66,419,248.53	63,993,617.33	60,953,659.13	10,665,691.54
K. Convenios	0.00	0.00	0.00	0.00	0.00	0.00
k1) Otros Convenios y Subsidios	0.00	0.00	0.00	0.00	0.00	0.00
L. Otros Ingresos de Libre Disposición (L=l1+l2)	0.00	0.00	0.00	0.00	0.00	0.00
l1) Participaciones en Ingresos Locales	0.00	0.00	0.00	0.00	0.00	0.00
l2) Otros Ingresos de Libre Disposición	0.00	0.00	0.00	0.00	0.00	0.00
I. Total de Ingresos de Libre Disposición (I=A+B+C+D+E+F+G+H+I+J+K+L)	50,287,967.59	16,158,873.13	66,446,840.72	64,021,209.52	60,981,251.32	10,693,283.73
Ingresos Excedentes de Ingresos de Libre Disposición						
Transferencias Federales Etiquetadas						
A. Aportaciones (A=a1+a2+a3+a4+a5+a6+a7+a8)	0.00	0.00	0.00	0.00	0.00	0.00
a1) Fondo de Aportaciones para la Nómina Educativa y Gasto Operativo	0.00	0.00	0.00	0.00	0.00	0.00
a2) Fondo de Aportaciones para los Servicios de Salud	0.00	0.00	0.00	0.00	0.00	0.00
a3) Fondo de Aportaciones para la Infraestructura Social	0.00	0.00	0.00	0.00	0.00	0.00
a4) Fondo de Aportaciones para el Fortalecimiento de los Municipios y de las Demarcaciones Territoriales del Distrito Federal	0.00	0.00	0.00	0.00	0.00	0.00
a5) Fondo de Aportaciones Múltiples	0.00	0.00	0.00	0.00	0.00	0.00
a6) Fondo de Aportaciones para la Educación Tecnológica y de Adultos	0.00	0.00	0.00	0.00	0.00	0.00
a7) Fondo de Aportaciones para la Seguridad Pública de los Estados y del Distrito Federal	0.00	0.00	0.00	0.00	0.00	0.00
a8) Fondo de Aportaciones para el Fortalecimiento de las Entidades Federativas	0.00	0.00	0.00	0.00	0.00	0.00
B. Convenios (B=b1+b2+b3+b4)	0.00	600,000.00	600,000.00	600,000.00	600,000.00	600,000.00
b1) Convenios de Protección Social en Salud	0.00	0.00	0.00	0.00	0.00	0.00
b2) Convenios de Descentralización	0.00	0.00	0.00	0.00	0.00	0.00
b3) Convenios de Reasignación	0.00	0.00	0.00	0.00	0.00	0.00
b4) Otros Convenios y Subsidios	0.00	600,000.00	600,000.00	600,000.00	600,000.00	600,000.00
C. Fondos Distintos de Aportaciones (C=c1+c2)	0.00	0.00	0.00	0.00	0.00	0.00
c1) Fondo para Entidades Federativas y Municipios Productores de Hidrocarburos	0.00	0.00	0.00	0.00	0.00	0.00
c2) Fondo Minero	0.00	0.00	0.00	0.00	0.00	0.00
D. Transferencias, Asignaciones, Subsidios y Subvenciones, y Pensiones y Jubilaciones	0.00	0.00	0.00	0.00	0.00	0.00
E. Otras Transferencias Federales Etiquetadas	0.00	0.00	0.00	0.00	0.00	0.00

M


[Handwritten signature]

INSTITUTO NAYARITA DE CULTURA FISICA Y DEPORTE (a)
Estado Analítico de Ingresos Detallado - LDF
Del 1 de Enero al 31 de Diciembre de 2022 (b)
(PESOS)

Concepto (c)	Ingreso					Diferencia (e)
	Estimado (d)	Ampliaciones/ (Reducciones)	Modificado	Devengado	Recaudado	
II. Total de Transferencias Federales Etiquetadas (II = A + B + C + D + E)	0.00	600,000.00	600,000.00	600,000.00	600,000.00	600,000.00
III. Ingresos Derivados de Financiamientos (III = A)	0.00	0.00	0.00	0.00	0.00	0.00
A. Ingresos Derivados de Financiamientos	0.00	0.00	0.00	0.00	0.00	0.00
IV. Total de Ingresos (IV = I + II + III)	50,287,967.59	16,758,873.13	67,046,840.72	64,621,209.52	61,581,251.32	11,293,283.73
Datos Informativos						
1. Ingresos Derivados de Financiamientos con Fuente de Pago de Ingresos de Libre Disposición	0.00	0.00	0.00	0.00	0.00	0.00
2. Ingresos Derivados de Financiamientos con Fuente de Pago de Transferencias Federales Etiquetadas	0.00	0.00	0.00	0.00	0.00	0.00
3. Ingresos Derivados de Financiamientos (3 = 1 + 2)	0.00	0.00	0.00	0.00	0.00	0.00


 MAFyD CAROLINA GUADALUPE LUGO ROBLES
 DIRECTORA GENERAL DEL INCUFID


 L.C. MONICA JANET ANTE LOPEZ
 DIRECTORA DE ADMINISTRACIÓN Y FINANZAS DEL INCUFID


 L.A. MARITZA BUGARIÑ PONCE
 JEFA DEL DEPARTAMENTO DE RECURSOS FINANCIEROS

INSTITUTO NAYARITA DE CULTURA FISICA Y DEPORTE (a)
Estado Analítico del Ejercicio del Presupuesto de Egresos Detallado - LDF
Clasificación por Objeto del Gasto (Capítulo y Concepto)
Del 1 de Enero al 31 de Diciembre de 2022 (b)
(PESOS)

Concepto (c)	Egresos					Subejercicio (e)
	Aprobado (d)	Ampliaciones/ (Reducciones)	Modificado	Devengado	Pagado	
I. Gasto No Etiquetado (I=A+B+C+D+E+F+G+H+I)	50,287,967.59	16,131,280.94	66,419,248.53	63,794,983.69	59,836,537.59	2,624,264.84
A. Servicios Personales (A=a1+a2+a3+a4+a5+a6+a7)	40,567,098.59	1,423,630.07	41,990,728.66	40,829,713.98	38,074,513.79	1,161,014.68
a1) Remuneraciones al Personal de Carácter Permanente	12,469,198.08	299,537.11	12,768,735.19	12,468,024.39	12,468,024.39	300,710.80
a2) Remuneraciones al Personal de Carácter Transitorio	9,239,568.00	-665,434.87	8,574,133.13	8,373,030.74	8,373,030.74	201,102.39
a3) Remuneraciones Adicionales y Especiales	8,318,910.78	315,296.90	8,634,207.68	8,433,268.24	6,754,646.70	200,939.44
a4) Seguridad Social	3,877,567.20	199,200.59	4,076,767.79	4,076,462.75	3,874,462.75	202,305.04
a5) Otras Prestaciones Sociales y Económicas	5,604,345.89	2,234,600.55	7,838,946.44	7,582,989.43	6,506,410.78	255,957.01
a6) Previsiones	943,223.04	-943,223.04	0.00	0.00	0.00	0.00
a7) Pago de Estímulos a Servidores Públicos	114,285.60	-16,347.17	97,938.43	97,938.43	97,938.43	0.00
B. Materiales y Suministros (B=b1+b2+b3+b4+b5+b6+b7+b8+b9)	3,775,471.00	2,283,973.31	6,059,444.31	6,043,217.88	6,043,217.88	16,228.43
b1) Materiales de Administración, Emisión de Documentos y Artículos Oficiales	282,000.00	190,524.05	472,524.05	470,386.47	470,386.47	2,137.58
b2) Alimentos y Utensilios	425,376.00	20,102.94	445,478.94	443,359.44	443,359.44	2,119.50
b3) Materias Primas y Materiales de Producción y Comercialización	0.00	0.00	0.00	0.00	0.00	0.00
b4) Materiales y Artículos de Construcción y de Reparación	435,900.00	1,445,283.85	1,881,183.85	1,879,145.85	1,879,145.85	2,038.00
b5) Productos Químicos, Farmacéuticos y de Laboratorio	356,000.00	-90,283.07	265,716.93	263,455.93	263,455.93	2,261.00
b6) Combustibles, Lubricantes y Aditivos	205,500.00	44,151.33	249,651.33	244,488.23	244,488.23	5,163.10
b7) Vestuario, Blancos, Prendas de Protección y Artículos Deportivos	2,018,595.00	683,452.49	2,702,047.49	2,700,300.22	2,700,300.22	1,747.23
b8) Materiales y Suministros Para Seguridad	0.00	0.00	0.00	0.00	0.00	0.00
b9) Herramientas, Refacciones y Accesorios Menores	52,100.00	-9,258.24	42,841.76	42,081.74	42,081.74	760.02
C. Servicios Generales (C=c1+c2+c3+c4+c5+c6+c7+c8+c9)	5,318,023.00	9,940,332.35	15,258,355.35	14,990,163.11	13,598,917.20	268,192.24
c1) Servicios Básicos	166,000.00	1,116,834.80	1,282,834.80	1,282,799.12	1,282,799.12	35.68
c2) Servicios de Arrendamiento	1,524,053.00	2,688,331.98	4,212,384.98	4,196,144.98	4,154,384.98	16,240.00
c3) Servicios Profesionales, Científicos, Técnicos y Otros Servicios	304,100.00	854,539.83	1,158,639.83	1,131,934.35	790,373.69	26,705.48
c4) Servicios Financieros, Bancarios y Comerciales	0.00	61,447.98	61,447.98	61,430.58	61,430.58	17.40
c5) Servicios de Instalación, Reparación, Mantenimiento y Conservación	42,400.00	141,928.56	184,328.56	183,318.56	183,318.56	1,010.00
c6) Servicios de Comunicación Social y Publicidad	0.00	22,913.87	22,913.87	22,913.87	22,913.87	0.00
c7) Servicios de Traslado y Viajes	3,281,470.00	1,268,507.96	4,549,977.96	4,549,977.96	4,499,657.16	50,320.80
c8) Servicios Oficiales	0.00	2,716,274.29	2,716,274.29	2,534,965.56	1,765,602.73	181,308.73
c9) Otros Servicios Generales	0.00	1,069,553.08	1,069,553.08	1,026,678.13	826,436.51	42,874.95
D. Transferencias, Asignaciones, Subsidios y Otras Ayudas (D=d1+d2+d3+d4+d5+d6+d7+d8+d9)	627,375.00	1,180,329.90	1,807,704.90	1,719,961.50	1,719,961.50	87,743.40
d1) Transferencias Internas y Asignaciones al Sector Público	0.00	0.00	0.00	0.00	0.00	0.00
d2) Transferencias al Resto del Sector Público	0.00	0.00	0.00	0.00	0.00	0.00
d3) Subsidios y Subvenciones	0.00	0.00	0.00	0.00	0.00	0.00
d4) Ayudas Sociales	627,375.00	1,180,329.90	1,807,704.90	1,719,961.50	1,719,961.50	87,743.40
d5) Pensiones y Jubilaciones	0.00	0.00	0.00	0.00	0.00	0.00
d6) Transferencias a Fideicomisos, Mandatos y Otros Análogos	0.00	0.00	0.00	0.00	0.00	0.00
d7) Transferencias a la Seguridad Social	0.00	0.00	0.00	0.00	0.00	0.00
d8) Donativos	0.00	0.00	0.00	0.00	0.00	0.00
d9) Transferencias al Exterior	0.00	0.00	0.00	0.00	0.00	0.00
E. Bienes Muebles, Inmuebles e Intangibles (E=e1+e2+e3+e4+e5+e6+e7+e8+e9)	0.00	1,303,015.31	1,303,015.31	211,927.22	211,927.22	1,091,088.09
e1) Mobiliario y Equipo de Administración	0.00	23,898.00	23,898.00	23,898.00	23,898.00	0.00
e2) Mobiliario y Equipo Educativo y Recreativo	0.00	162,254.91	162,254.91	162,252.42	162,252.42	2.49
e3) Equipo e Instrumental Médico y de Laboratorio	0.00	0.00	0.00	0.00	0.00	0.00
e4) Vehículos y Equipo de Transporte	0.00	1,102,685.60	1,102,685.60	11,600.00	11,600.00	1,091,085.60
e5) Equipo de Defensa y Seguridad	0.00	0.00	0.00	0.00	0.00	0.00
e6) Maquinaria, Otros Equipos y Herramientas	0.00	14,176.80	14,176.80	14,176.80	14,176.80	0.00
e7) Activos Biológicos	0.00	0.00	0.00	0.00	0.00	0.00
e8) Bienes Inmuebles	0.00	0.00	0.00	0.00	0.00	0.00
e9) Activos Intangibles	0.00	0.00	0.00	0.00	0.00	0.00
F. Inversión Pública (F=f1+f2+f3)	0.00	0.00	0.00	0.00	0.00	0.00
f1) Obra Pública en Bienes de Dominio Público	0.00	0.00	0.00	0.00	0.00	0.00
f2) Obra Pública en Bienes Propios	0.00	0.00	0.00	0.00	0.00	0.00
f3) Proyectos Productivos y Acciones de Fomento	0.00	0.00	0.00	0.00	0.00	0.00
G. Inversiones Financieras y Otras Provisiones (G=g1+g2+g3+g4+g5+g6+g7)	0.00	0.00	0.00	0.00	0.00	0.00
g1) Inversiones Para el Fomento de Actividades Productivas	0.00	0.00	0.00	0.00	0.00	0.00
g2) Acciones y Participaciones de Capital	0.00	0.00	0.00	0.00	0.00	0.00
g3) Compra de Títulos y Valores	0.00	0.00	0.00	0.00	0.00	0.00
g4) Concesión de Préstamos	0.00	0.00	0.00	0.00	0.00	0.00
g5) Inversiones en Fideicomisos, Mandatos y Otros Análogos	0.00	0.00	0.00	0.00	0.00	0.00
Fideicomiso de Desastres Naturales (Informativo)	0.00	0.00	0.00	0.00	0.00	0.00
g6) Otras Inversiones Financieras	0.00	0.00	0.00	0.00	0.00	0.00
g7) Provisiones para Contingencias y Otras Erogaciones Especiales	0.00	0.00	0.00	0.00	0.00	0.00
H. Participaciones y Aportaciones (H=h1+h2+h3)	0.00	0.00	0.00	0.00	0.00	0.00
h1) Participaciones	0.00	0.00	0.00	0.00	0.00	0.00
h2) Aportaciones	0.00	0.00	0.00	0.00	0.00	0.00
h3) Convenios	0.00	0.00	0.00	0.00	0.00	0.00
I. Deuda Pública (I=i1+i2+i3+i4+i5+i6+i7)	0.00	0.00	0.00	0.00	0.00	0.00
i1) Amortización de la Deuda Pública	0.00	0.00	0.00	0.00	0.00	0.00
i2) Intereses de la Deuda Pública	0.00	0.00	0.00	0.00	0.00	0.00
i3) Comisiones de la Deuda Pública	0.00	0.00	0.00	0.00	0.00	0.00
i4) Gastos de la Deuda Pública	0.00	0.00	0.00	0.00	0.00	0.00
i5) Costo por Coberturas	0.00	0.00	0.00	0.00	0.00	0.00
i6) Apoyos Financieros	0.00	0.00	0.00	0.00	0.00	0.00
i7) Adeudos de Ejercicios Fiscales Anteriores (ADEFAS)	0.00	0.00	0.00	0.00	0.00	0.00





INSTITUTO NAYARITA DE CULTURA FISICA Y DEPORTE (a)
Estado Analítico del Ejercicio del Presupuesto de Egresos Detallado - LDF
Clasificación por Objeto del Gasto (Capítulo y Concepto)
Del 1 de Enero al 31 de Diciembre de 2022 (b)
(PESOS)

Concepto (c)	Egresos					Subejercicio (e)
	Aprobado (d)	Ampliaciones/ (Reducciones)	Modificado	Devengado	Pagado	
II. Gasto Etiquetado (II=A+B+C+D+E+F+G+H)	0.00	600,000.00	600,000.00	600,000.00	600,000.00	0.00
A. Servicios Personales (A=a1+a2+a3+a4+a5+a6+a7)	0.00	0.00	0.00	0.00	0.00	0.00
a1) Remuneraciones al Personal de Carácter Permanente	0.00	0.00	0.00	0.00	0.00	0.00
a2) Remuneraciones al Personal de Carácter Transitorio	0.00	0.00	0.00	0.00	0.00	0.00
a3) Remuneraciones Adicionales y Especiales	0.00	0.00	0.00	0.00	0.00	0.00
a4) Seguridad Social	0.00	0.00	0.00	0.00	0.00	0.00
a5) Otras Prestaciones Sociales y Económicas	0.00	0.00	0.00	0.00	0.00	0.00
a6) Previsiones	0.00	0.00	0.00	0.00	0.00	0.00
a7) Pago de Estímulos a Servidores Públicos	0.00	0.00	0.00	0.00	0.00	0.00
B. Materiales y Suministros (B=b1+b2+b3+b4+b5+b6+b7+b8+b9)	0.00	0.00	0.00	0.00	0.00	0.00
b1) Materiales de Administración, Emisión de Documentos y Artículos Oficiales	0.00	0.00	0.00	0.00	0.00	0.00
b2) Alimentos y Utensilios	0.00	0.00	0.00	0.00	0.00	0.00
b3) Materias Primas y Materiales de Producción y Comercialización	0.00	0.00	0.00	0.00	0.00	0.00
b4) Materiales y Artículos de Construcción y de Reparación	0.00	0.00	0.00	0.00	0.00	0.00
b5) Productos Químicos, Farmacéuticos y de Laboratorio	0.00	0.00	0.00	0.00	0.00	0.00
b6) Combustibles, Lubricantes y Aditivos	0.00	0.00	0.00	0.00	0.00	0.00
b7) Vestuario, Blancos, Prendas de Protección y Artículos Deportivos	0.00	0.00	0.00	0.00	0.00	0.00
b8) Materiales y Suministros Para Seguridad	0.00	0.00	0.00	0.00	0.00	0.00
b9) Herramientas, Refacciones y Accesorios Menores	0.00	0.00	0.00	0.00	0.00	0.00
C. Servicios Generales (C=c1+c2+c3+c4+c5+c6+c7+c8+c9)	0.00	0.00	0.00	0.00	0.00	0.00
c1) Servicios Básicos	0.00	0.00	0.00	0.00	0.00	0.00
c2) Servicios de Arrendamiento	0.00	0.00	0.00	0.00	0.00	0.00
c3) Servicios Profesionales, Científicos, Técnicos y Otros Servicios	0.00	0.00	0.00	0.00	0.00	0.00
c4) Servicios Financieros, Bancarios y Comerciales	0.00	0.00	0.00	0.00	0.00	0.00
c5) Servicios de Instalación, Reparación, Mantenimiento y Conservación	0.00	0.00	0.00	0.00	0.00	0.00
c6) Servicios de Comunicación Social y Publicidad	0.00	0.00	0.00	0.00	0.00	0.00
c7) Servicios de Traslado y Viáticos	0.00	0.00	0.00	0.00	0.00	0.00
c8) Servicios Oficiales	0.00	0.00	0.00	0.00	0.00	0.00
c9) Otros Servicios Generales	0.00	0.00	0.00	0.00	0.00	0.00
D. Transferencias, Asignaciones, Subsidios y Otras Ayudas (D=d1+d2+d3+d4+d5+d6+d7+d8+d9)	0.00	600,000.00	600,000.00	600,000.00	600,000.00	0.00
d1) Transferencias Internas y Asignaciones al Sector Público	0.00	0.00	0.00	0.00	0.00	0.00
d2) Transferencias al Resto del Sector Público	0.00	0.00	0.00	0.00	0.00	0.00
d3) Subsidios y Subvenciones	0.00	600,000.00	600,000.00	600,000.00	600,000.00	0.00
d4) Ayudas Sociales	0.00	0.00	0.00	0.00	0.00	0.00
d5) Pensiones y Jubilaciones	0.00	0.00	0.00	0.00	0.00	0.00
d6) Transferencias a Fideicomisos, Mandatos y Otros Análogos	0.00	0.00	0.00	0.00	0.00	0.00
d7) Transferencias a la Seguridad Social	0.00	0.00	0.00	0.00	0.00	0.00
d8) Donativos	0.00	0.00	0.00	0.00	0.00	0.00
d9) Transferencias al Exterior	0.00	0.00	0.00	0.00	0.00	0.00
E. Bienes Muebles, Inmuebles e Intangibles (E=e1+e2+e3+e4+e5+e6+e7+e8+e9)	0.00	0.00	0.00	0.00	0.00	0.00
e1) Mobiliario y Equipo de Administración	0.00	0.00	0.00	0.00	0.00	0.00
e2) Mobiliario y Equipo Educativo y Recreativo	0.00	0.00	0.00	0.00	0.00	0.00
e3) Equipo e Instrumental Médico y de Laboratorio	0.00	0.00	0.00	0.00	0.00	0.00
e4) Vehículos y Equipo de Transporte	0.00	0.00	0.00	0.00	0.00	0.00
e5) Equipo de Defensa y Seguridad	0.00	0.00	0.00	0.00	0.00	0.00
e6) Maquinaria, Otros Equipos y Herramientas	0.00	0.00	0.00	0.00	0.00	0.00
e7) Activos Biológicos	0.00	0.00	0.00	0.00	0.00	0.00
e8) Bienes Inmuebles	0.00	0.00	0.00	0.00	0.00	0.00
e9) Activos Intangibles	0.00	0.00	0.00	0.00	0.00	0.00
F. Inversión Pública (F=f1+f2+f3)	0.00	0.00	0.00	0.00	0.00	0.00
f1) Obra Pública en Bienes de Dominio Público	0.00	0.00	0.00	0.00	0.00	0.00
f2) Obra Pública en Bienes Propios	0.00	0.00	0.00	0.00	0.00	0.00
f3) Proyectos Productivos y Acciones de Fomento	0.00	0.00	0.00	0.00	0.00	0.00
G. Inversiones Financieras y Otras Provisiones (G=g1+g2+g3+g4+g5+g6+g7)	0.00	0.00	0.00	0.00	0.00	0.00
g1) Inversiones Para el Fomento de Actividades Productivas	0.00	0.00	0.00	0.00	0.00	0.00
g2) Acciones y Participaciones de Capital	0.00	0.00	0.00	0.00	0.00	0.00
g3) Compra de Títulos y Valores	0.00	0.00	0.00	0.00	0.00	0.00
g4) Concesión de Préstamos	0.00	0.00	0.00	0.00	0.00	0.00
g5) Inversiones en Fideicomisos, Mandatos y Otros Análogos	0.00	0.00	0.00	0.00	0.00	0.00
Fideicomiso de Desastres Naturales (Informativo)	0.00	0.00	0.00	0.00	0.00	0.00
g6) Otras Inversiones Financieras	0.00	0.00	0.00	0.00	0.00	0.00
g7) Provisiones para Contingencias y Otras Erogaciones Especiales	0.00	0.00	0.00	0.00	0.00	0.00
H. Participaciones y Aportaciones (H=h1+h2+h3)	0.00	0.00	0.00	0.00	0.00	0.00
h1) Participaciones	0.00	0.00	0.00	0.00	0.00	0.00
h2) Aportaciones	0.00	0.00	0.00	0.00	0.00	0.00
h3) Convenios	0.00	0.00	0.00	0.00	0.00	0.00
I. Deuda Pública (I=i1+i2+i3+i4+i5+i6+i7)	0.00	0.00	0.00	0.00	0.00	0.00
i1) Amortización de la Deuda Pública	0.00	0.00	0.00	0.00	0.00	0.00
i2) Intereses de la Deuda Pública	0.00	0.00	0.00	0.00	0.00	0.00
i3) Comisiones de la Deuda Pública	0.00	0.00	0.00	0.00	0.00	0.00
i4) Gastos de la Deuda Pública	0.00	0.00	0.00	0.00	0.00	0.00
i5) Costo por Coberturas	0.00	0.00	0.00	0.00	0.00	0.00
i6) Apoyos Financieros	0.00	0.00	0.00	0.00	0.00	0.00
i7) Adeudos de Ejercicios Fiscales Anteriores (ADEFAS)	0.00	0.00	0.00	0.00	0.00	0.00
III. Total de Egresos (III = I + II)	50,287,987.59	16,731,280.94	67,019,248.53	64,394,983.69	60,236,537.59	2,624,264.84


MAFYD CAROLINA GUADALUPE LUGO ROBLES
DIRECTORA GENERAL DEL INCUFID

L.C. MONICA JANET ANTE LOPEZ
DIRECTORA DE ADMINISTRACIÓN Y FINANZAS DEL INCUFID


L.A. MARITZA BUGARIN PONCE
JEFA DEL DEPARTAMENTO DE RECURSOS FINANCIEROS

INSTITUTO NAYARITA DE CULTURA FISICA Y DEPORTE (a)
Estado Analítico del Ejercicio del Presupuesto de Egresos Detallado - LDF
Clasificación Administrativa
Del 1 de Enero al 31 de Diciembre de 2022 (b)
(PESOS)

Concepto (c)	Egresos					Subejercicio (e)
	Aprobado (d)	Ampliaciones/ (Reducciones)	Modificado	Devengado	Pagado	
I. Gasto No Etiquetado (I=A+B+C+D+E+F+G+H) INCUFID	50,287,967.59 50,287,967.59	16,131,280.94 16,131,280.94	66,419,248.53 66,419,248.53	63,794,983.69 63,794,983.69	59,636,537.59 59,636,537.59	2,624,264.84 2,624,264.84
II. Gasto Etiquetado (II=A+B+C+D+E+F+G+H) INCUFID	0.00 0.00	600,000.00 600,000.00	600,000.00 600,000.00	600,000.00 600,000.00	600,000.00 600,000.00	0.00 0.00
III. Total de Egresos (III = I + II)	50,287,967.59	16,731,280.94	67,019,248.53	64,394,983.69	60,236,537.59	2,624,264.84


 MAFyD CAROLINA GUADALUPE LUGO ROBLES
 DIRECTORA GENERAL DEL INCUFID


 L.C. MONICA JANET ANTE LOPEZ
 DIRECTORA DE ADMINISTRACIÓN Y FINANZAS DEL INCUFID


 L.A. MARITZA BUGARIN PONCE
 JEFA DEL DEPARTAMENTO DE RECURSOS FINANCIEROS


INSTITUTO NAYARITA DE CULTURA FISICA Y DEPORTE (a)
Estado Analítico del Ejercicio del Presupuesto de Egresos Detallado - LDF
Clasificación Funcional (Finalidad y Función)
Del 1 de Enero al 31 de Diciembre de 2022 (b)
(PESOS)


Concepto (c)	Egresos					Subejercicio (e)
	Aprobado (d)	Ampliaciones/ (Reducciones)	Modificado	Devengado	Pagado	
I. Gasto No Etiquetado (I=A+B+C+D)	50,287,967.59	16,131,280.94	66,419,248.53	63,794,983.69	59,636,537.59	2,624,264.84
A. Gobierno (A=a1+a2+a3+a4+a5+a6+a7+a8)	0.00	4,951,279.42	4,951,279.42	4,851,925.74	4,082,562.91	99,353.68
a1) Legislación	0.00	4,951,279.42	4,951,279.42	4,851,925.74	4,082,562.91	99,353.68
a2) Justicia	0.00	0.00	0.00	0.00	0.00	0.00
a3) Coordinación de la Política de Gobierno	0.00	0.00	0.00	0.00	0.00	0.00
a4) Relaciones Exteriores	0.00	0.00	0.00	0.00	0.00	0.00
a5) Asuntos Financieros y Hacendarios	0.00	0.00	0.00	0.00	0.00	0.00
a6) Seguridad Nacional	0.00	0.00	0.00	0.00	0.00	0.00
a7) Asuntos de Orden Público y de Seguridad Interior	0.00	0.00	0.00	0.00	0.00	0.00
a8) Otros Servicios Generales	0.00	0.00	0.00	0.00	0.00	0.00
B. Desarrollo Social (B=b1+b2+b3+b4+b5+b6+b7)	50,287,967.59	11,180,001.52	61,467,969.11	58,943,057.95	55,553,974.68	2,524,911.16
b1) Protección Ambiental	0.00	0.00	0.00	0.00	0.00	0.00
b2) Vivienda y Servicios a la Comunidad	0.00	0.00	0.00	0.00	0.00	0.00
b3) Salud	0.00	0.00	0.00	0.00	0.00	0.00
b4) Recreación, Cultura y Otras Manifestaciones Sociales	50,287,967.59	11,180,001.52	61,467,969.11	58,943,057.95	55,553,974.68	2,524,911.16
b5) Educación	0.00	0.00	0.00	0.00	0.00	0.00
b6) Protección Social	0.00	0.00	0.00	0.00	0.00	0.00
b7) Otros Asuntos Sociales	0.00	0.00	0.00	0.00	0.00	0.00
C. Desarrollo Económico (C=c1+c2+c3+c4+c5+c6+c7+c8+c9)	0.00	0.00	0.00	0.00	0.00	0.00
c1) Asuntos Económicos, Comerciales y Laborales en General	0.00	0.00	0.00	0.00	0.00	0.00
c2) Agropecuaria, Silvicultura, Pesca y Caza	0.00	0.00	0.00	0.00	0.00	0.00
c3) Combustibles y Energía	0.00	0.00	0.00	0.00	0.00	0.00
c4) Minería, Manufacturas y Construcción	0.00	0.00	0.00	0.00	0.00	0.00
c5) Transporte	0.00	0.00	0.00	0.00	0.00	0.00
c6) Comunicaciones	0.00	0.00	0.00	0.00	0.00	0.00
c7) Turismo	0.00	0.00	0.00	0.00	0.00	0.00
c8) Ciencia, Tecnología e Innovación	0.00	0.00	0.00	0.00	0.00	0.00
c9) Otras Industrias y Otros Asuntos Económicos	0.00	0.00	0.00	0.00	0.00	0.00
D. Otras No Clasificadas en Funciones Anteriores (D=d1+d2+d3+d4)	0.00	0.00	0.00	0.00	0.00	0.00
d1) Transacciones de la Deuda Pública / Costo Financiero de la Deuda	0.00	0.00	0.00	0.00	0.00	0.00
d2) Transferencias, Participaciones y Aportaciones Entre Diferentes Niveles y Ordenes de Gobierno	0.00	0.00	0.00	0.00	0.00	0.00
d3) Saneamiento del Sistema Financiero	0.00	0.00	0.00	0.00	0.00	0.00
d4) Adeudos de Ejercicios Fiscales Anteriores	0.00	0.00	0.00	0.00	0.00	0.00
II. Gasto Etiquetado (II=A+B+C+D)	0.00	600,000.00	600,000.00	600,000.00	600,000.00	0.00
A. Gobierno (A=a1+a2+a3+a4+a5+a6+a7+a8)	0.00	0.00	0.00	0.00	0.00	0.00
a1) Legislación	0.00	0.00	0.00	0.00	0.00	0.00
a2) Justicia	0.00	0.00	0.00	0.00	0.00	0.00
a3) Coordinación de la Política de Gobierno	0.00	0.00	0.00	0.00	0.00	0.00
a4) Relaciones Exteriores	0.00	0.00	0.00	0.00	0.00	0.00
a5) Asuntos Financieros y Hacendarios	0.00	0.00	0.00	0.00	0.00	0.00
a6) Seguridad Nacional	0.00	0.00	0.00	0.00	0.00	0.00
a7) Asuntos de Orden Público y de Seguridad Interior	0.00	0.00	0.00	0.00	0.00	0.00
a8) Otros Servicios Generales	0.00	0.00	0.00	0.00	0.00	0.00
B. Desarrollo Social (B=b1+b2+b3+b4+b5+b6+b7)	0.00	600,000.00	600,000.00	600,000.00	600,000.00	0.00
b1) Protección Ambiental	0.00	0.00	0.00	0.00	0.00	0.00
b2) Vivienda y Servicios a la Comunidad	0.00	0.00	0.00	0.00	0.00	0.00
b3) Salud	0.00	0.00	0.00	0.00	0.00	0.00
b4) Recreación, Cultura y Otras Manifestaciones Sociales	0.00	600,000.00	600,000.00	600,000.00	600,000.00	0.00
b5) Educación	0.00	0.00	0.00	0.00	0.00	0.00
b6) Protección Social	0.00	0.00	0.00	0.00	0.00	0.00
b7) Otros Asuntos Sociales	0.00	0.00	0.00	0.00	0.00	0.00
C. Desarrollo Económico (C=c1+c2+c3+c4+c5+c6+c7+c8+c9)	0.00	0.00	0.00	0.00	0.00	0.00
c1) Asuntos Económicos, Comerciales y Laborales en General	0.00	0.00	0.00	0.00	0.00	0.00
c2) Agropecuaria, Silvicultura, Pesca y Caza	0.00	0.00	0.00	0.00	0.00	0.00
c3) Combustibles y Energía	0.00	0.00	0.00	0.00	0.00	0.00
c4) Minería, Manufacturas y Construcción	0.00	0.00	0.00	0.00	0.00	0.00
c5) Transporte	0.00	0.00	0.00	0.00	0.00	0.00
c6) Comunicaciones	0.00	0.00	0.00	0.00	0.00	0.00
c7) Turismo	0.00	0.00	0.00	0.00	0.00	0.00
c8) Ciencia, Tecnología e Innovación	0.00	0.00	0.00	0.00	0.00	0.00
c9) Otras Industrias y Otros Asuntos Económicos	0.00	0.00	0.00	0.00	0.00	0.00

INSTITUTO NAYARITA DE CULTURA FISICA Y DEPORTE (a)
Estado Analítico del Ejercicio del Presupuesto de Egresos Detallado - LDF
Clasificación Funcional (Finalidad y Función)
Del 1 de Enero al 31 de Diciembre de 2022 (b)
(PESOS)

Concepto (c)	Egresos					Subejercicio (e)
	Aprobado (d)	Ampliaciones/ (Reducciones)	Modificado	Devengado	Pagado	
D. Otras No Clasificadas en Funciones Anteriores (D=d1+d2+d3+d4)	0.00	0.00	0.00	0.00	0.00	0.00
d1) Transacciones de la Deuda Publica / Costo Financiero de la Deuda	0.00	0.00	0.00	0.00	0.00	0.00
d2) Transferencias, Participaciones y Aportaciones Entre Diferentes Niveles y Ordenes de Gobierno	0.00	0.00	0.00	0.00	0.00	0.00
d3) Saneamiento del Sistema Financiero	0.00	0.00	0.00	0.00	0.00	0.00
d4) Adeudos de Ejercicios Fiscales Anteriores	0.00	0.00	0.00	0.00	0.00	0.00
III. Total de Egresos (III = I + II)	50,287,967.59	16,731,280.94	67,019,248.53	64,394,983.69	60,236,537.59	2,624,264.84



 MAFyD CAROLINA GUADALUPE LUGO ROBLES
 DIRECTORA GENERAL DEL INCUFID


 L.C. MONICA JANET ANTE LOPEZ
 DIRECTORA DE ADMINISTRACIÓN Y FINANZAS DEL INCUFID



 L.A. MARITZA BUGARIN PONCE
 JEFA DEL DEPARTAMENTO DE RECURSOS FINANCIEROS

INSTITUTO NAYARITA DE CULTURA FISICA Y DEPORTE (a)
Estado Analítico del Ejercicio del Presupuesto de Egresos Detallado - LDF
Clasificación de Servicios Personales por Categoría
Del 1 de Enero al 31 de Diciembre de 2022 (b)
(PESOS)

Concepto (c)	Egresos					Subejercicio (e)
	Aprobado (d)	Ampliaciones/ (Reducciones)	Modificado	Devengado	Pagado	
I. Gasto No Etiquetado (I=A+B+C+D+E+F)	40,567,098.59	1,423,630.07	41,990,728.66	40,829,713.98	38,074,513.79	1,161,014.68
A. Personal Administrativo y de Servicio Público	40,567,098.59	1,423,630.07	41,990,728.66	40,829,713.98	38,074,513.79	1,161,014.68
B. Magisterio	0.00	0.00	0.00	0.00	0.00	0.00
C. Servicios de Salud (C=c1+c2)	0.00	0.00	0.00	0.00	0.00	0.00
c1) Personal Administrativo	0.00	0.00	0.00	0.00	0.00	0.00
c2) Personal Médico, Paramédico y afin	0.00	0.00	0.00	0.00	0.00	0.00
D. Seguridad Pública	0.00	0.00	0.00	0.00	0.00	0.00
E. Gastos asociados a la implementación de nuevas leyes federales o reformas a las mismas (E = e1 + e2)	0.00	0.00	0.00	0.00	0.00	0.00
e1) Nombre del Programa o Ley 1	0.00	0.00	0.00	0.00	0.00	0.00
e2) Nombre del Programa o Ley 2	0.00	0.00	0.00	0.00	0.00	0.00
F. Sentencias laborales definitivas	0.00	0.00	0.00	0.00	0.00	0.00
II. Gasto Etiquetado (II=A+B+C+D+E+F)	0.00	0.00	0.00	0.00	0.00	0.00
A. Personal Administrativo y de Servicio Público	0.00	0.00	0.00	0.00	0.00	0.00
B. Magisterio	0.00	0.00	0.00	0.00	0.00	0.00
C. Servicios de Salud (C=c1+c2)	0.00	0.00	0.00	0.00	0.00	0.00
c1) Personal Administrativo	0.00	0.00	0.00	0.00	0.00	0.00
c2) Personal Médico, Paramédico y afin	0.00	0.00	0.00	0.00	0.00	0.00
D. Seguridad Pública	0.00	0.00	0.00	0.00	0.00	0.00
E. Gastos asociados a la implementación de nuevas leyes federales o reformas a las mismas (E = e1 + e2)	0.00	0.00	0.00	0.00	0.00	0.00
e1) Nombre del Programa o Ley 1	0.00	0.00	0.00	0.00	0.00	0.00
e2) Nombre del Programa o Ley 2	0.00	0.00	0.00	0.00	0.00	0.00
F. Sentencias laborales definitivas	0.00	0.00	0.00	0.00	0.00	0.00
III. Total del Gasto en Servicios Personales (III = I + II)	40,567,098.59	1,423,630.07	41,990,728.66	40,829,713.98	38,074,513.79	1,161,014.68


MAFYD. CAROLINA GUADALUPE LUGO ROBLES
DIRECTORA GENERAL DEL INCUFID


L.C. MONICA JANET ANTE LOPEZ
DIRECTORA DE ADMINISTRACIÓN Y FINANZAS DEL INCUFID


L.A. MARITZA BUGARIN PONCE
JEFA DEL DEPARTAMENTO DE RECURSOS FINANCIEROS

INSTITUTO HAYARITA DE CULTURA FÍSICA Y DEPORTE (i)
 Guía de Cumplimiento de la Ley de Disciplina Financiera de las Entidades Federativas y Municipios
 Del 1 de enero al 31 de diciembre de 2022 (ii)

Indicadores de Observancia (c)	Implementación		Resultado		Fundamento (h)	Comentarios (i)
	SI	NO	Monto o valor (f)	Unidad (pesos/porcentaje) (g)		
	Mecanismo de Verificación (d)	Fecha estimada de cumplimiento (e)				
INDICADORES PRESUPUESTARIOS						
A. INDICADORES CUANTITATIVOS						
1 Balance Presupuestario Sostenible (j)						
a Propuesto	SI	Iniciativa de Ley de Ingresos y Proyecto de Presupuesto de Egresos		0.00	pesos	Art. 6 y 19 de la LDF
b Estimada/Aprobado	SI	Ley de Ingresos y Presupuesto de Egresos		0.00	pesos	Art. 6 y 19 de la LDF
c Devengado	SI	Cuenta Pública / Formato 4 LDF		226,225.83	pesos	Art. 6 y 19 de la LDF
2 Balance Presupuestario de Recursos Disponibles Sostenible (k)						
a Propuesto	SI	Iniciativa de Ley de Ingresos y Proyecto de Presupuesto de Egresos		0.00	pesos	Art. 6 y 19 de la LDF
b Estimada/Aprobado	SI	Ley de Ingresos y Presupuesto de Egresos		0.00	pesos	Art. 6 y 19 de la LDF
c Devengado	SI	Cuenta Pública / Formato 4 LDF		226,225.83	pesos	Art. 6 y 19 de la LDF
3 Financiamiento Neto dentro del Techo de Financiamiento Neto (l)						
a Propuesto	N/A	Iniciativa de Ley de Ingresos		N/A	pesos	Art. 6, 19 y 46 de la LDF
b Estimada	N/A	Ley de Ingresos		N/A	pesos	Art. 6, 19 y 46 de la LDF
c Devengado	N/A	Cuenta Pública / Formato 4 LDF		N/A	pesos	Art. 6, 19 y 46 de la LDF
4 Recursos destinados a la atención de desastres naturales						
a Asignación al Fideicomiso para desastres naturales (m)						
a.1 Aprobado	N/A	Reporte Trim. Formato 6 a)		N/A	pesos	Art. 9 de la LDF
a.2 Pagado	N/A	Cuenta Pública / Formato 6 a)		N/A	pesos	Art. 9 de la LDF
b Aportación promedio realizada por la Entidad Federativa durante los 5 ejercicios previos, para infraestructura dañada por desastres naturales (n)						
	N/A	Autorizaciones de recursos aprobados por el FONDEN		N/A	pesos	Art. 9 de la LDF
c Saldo del fideicomiso para desastres naturales (o)						
	N/A	Cuenta Pública / Auxiliar de Cuentas		N/A	pesos	Art. 9 de la LDF
d Costo promedio de los últimos 5 ejercicios de la reconstrucción de infraestructura dañada por desastres naturales (p)						
	N/A	Autorizaciones de recursos aprobados por el FONDEN		N/A	pesos	Art. 9 de la LDF
5 Techo para servicios personales (q)						
a Asignación en el Presupuesto de Egresos	SI	Reporte Trim. Formato 6 d)		40,567,068.59	pesos	Art. 10 y 21 de la LDF
b Devengado	SI	Reporte Trim. Formato 6 d)		40,829,713.98	pesos	Art. 13 Fracc. V y 21 de la LDF
6 Previsiones de gasto para compromisos de pago derivados de APPs (r)						
a Asignación en el Presupuesto de Egresos	N/A	Presupuesto de Egresos		N/A	pesos	Art. 11 y 21 de la LDF
7 Techo de ADEFAS para el ejercicio fiscal (s)						
a Propuesto	N/A	Proyecto de Presupuesto de Egresos		N/A	pesos	Art. 12 y 20 de la LDF
b Aprobado	N/A	Reporte Trim. Formato 6 a)		N/A	pesos	Art. 12 y 20 de la LDF
c Devengado	N/A	Cuenta Pública / Formato 6 a)		N/A	pesos	Art. 12 y 20 de la LDF
B. INDICADORES CUALITATIVOS						
1 Iniciativa de Ley de Ingresos y Proyecto de Presupuesto de Egresos						
a Objetivos anuales, estrategias y metas para el ejercicio fiscal (t)	N/A	Iniciativa de Ley de Ingresos y Proyecto de Presupuesto de Egresos				Art. 5 y 18 de la LDF
b Proyecciones de ejercicios posteriores (u)	N/A	Iniciativa de Ley de Ingresos y Proyecto de Presupuesto de Egresos / Formatos 7 a) y b)				Art. 5 y 18 de la LDF
c Descripción de riesgos relevantes y propuestas de acción para enfrentarlos (v)	N/A	Iniciativa de Ley de Ingresos y Proyecto de Presupuesto de Egresos				Art. 5 y 18 de la LDF
d Resultados de ejercicios fiscales anteriores y el ejercicio fiscal en cuestión (w)	N/A	Iniciativa de Ley de Ingresos y Proyecto de Presupuesto de Egresos / Formatos 7 c) y d)				Art. 5 y 18 de la LDF
e Estudio actual de las pensiones de sus trabajadores (x)	N/A	Proyecto de Presupuesto de Egresos / Formato 8				Art. 5 y 18 de la LDF
2 Balance Presupuestario de Recursos Disponibles, en caso de ser negativo						
a Razones excepcionales que justifican el Balance Presupuestario de Recursos Disponibles negativo (y)	N/A	Iniciativa de Ley de Ingresos o Proyecto de Presupuesto de Egresos				Art. 6 y 19 de la LDF
b Fuente de recursos para cubrir el Balance Presupuestario de Recursos Disponibles negativo (z)	N/A	Iniciativa de Ley de Ingresos o Proyecto de Presupuesto de Egresos				Art. 6 y 19 de la LDF
c Número de ejercicios fiscales y acciones necesarias para cubrir el Balance Presupuestario de Recursos Disponibles negativo (aa)	N/A	Iniciativa de Ley de Ingresos o Proyecto de Presupuesto de Egresos				Art. 6 y 19 de la LDF
d Informes Trimestrales sobre el avance de las acciones para recuperar el Balance Presupuestario de Recursos Disponibles (ab)	N/A	Reporte Trim. y Cuenta Pública				Art. 6 y 19 de la LDF
3 Personal						
a Remuneraciones de los servidores públicos (ac)	N/A	Proyecto de Presupuesto				Art. 10 y 21 de la LDF
b Previsiones salariales y económicas para cubrir incrementos salariales, creación de plazas y otros (ad)	N/A	Proyecto de Presupuesto				Art. 10 y 21 de la LDF
INDICADORES DEL EJERCICIO PRESUPUESTARIO						
A. INDICADORES CUANTITATIVOS						
1 Ingresos Excedentes derivados de Ingresos de Libre Disposición						
a Monto de Ingresos Excedentes derivados de ILD (ae)	SI	Cuenta Pública / Formato 5		10,693,283.73	pesos	Art. 14 y 21 de la LDF
b Monto de Ingresos Excedentes derivados de ILD destinados al fin del A.14, fracción I de la LDF (af)	N/A	Cuenta Pública		N/A	pesos	Art. 14 y 21 de la LDF
c Monto de Ingresos Excedentes derivados de ILD destinados al fin del A.14, fracción II, al de la LDF (ag)	N/A	Cuenta Pública		N/A	pesos	Art. 14 y 21 de la LDF
d Monto de Ingresos Excedentes derivados de ILD destinados al fin del A.14, fracción III, al de la LDF (ah)	N/A	Cuenta Pública		N/A	pesos	Art. 14 y 21 de la LDF
e Monto de Ingresos Excedentes derivados de ILD destinados al fin del artículo noveno transitorio de la LDF (ai)	N/A			N/A	pesos	Art. Noveno Transitorio de la LDF
f Monto de Ingresos Excedentes derivados de ILD destinados al fin señalado por el Artículo 14, párrafo segundo y en el artículo 21 y Noveno Transitorio de la LDF (aj)	N/A			N/A	pesos	Art. 14 y 21 de la LDF

INSTITUTO NAYARITA DE CULTURA FÍSICA Y DEPORTE (a)
 Guía de Cumplimiento de la Ley de Disciplina Financiera de las Entidades Federativas y Municipios
 Del 1 de enero al 31 de diciembre de 2022 (b)

Indicadores de Observancia (c)	Implementación		Resultado		Fundamento (h)	Comentarios (i)
	SI	NO	Monto o valor (f)	Unidad (pesos/porcentaje) (g)		
	Mecanismo de Verificación (d)	Fecha estimada de cumplimiento (e)				
INDICADORES PRESUPUESTARIOS						
9 Monto de Ingresos Excedentes derivados de ILD en un nivel de endeudamiento sostenible de acuerdo al Sistema de Alertas hasta por el 5% de los recursos para cubrir el Gasto Corriente (kk)	N.A.			N.A.	pesos	Art. 14 y 21 de la LDF
B. INDICADORES CUALITATIVOS						
1 Análisis Costo-Beneficio para programas o proyectos de Inversión mayores a 10 millones de LIXS (ll)	N.A.	Página de internet de la Secretaría de Finanzas o Tesorería Municipal				Art. 13 Fac. III y 21 de la LDF
2 Análisis de conveniencia y análisis de transferencia de riesgos de los proyectos APPs (kk)	N.A.	Página de internet de la Secretaría de Finanzas o Tesorería Municipal				Art. 13 Fac. III y 21 de la LDF
3 Identificación de población objetivo, destino y temporalidad de subsidios (l)	N.A.	Página de internet de la Secretaría de Finanzas o Tesorería Municipal				Art. 13 Fac. VII y 21 de la LDF
INDICADORES DE DEUDA PÚBLICA						
A. INDICADORES CUANTITATIVOS						
1 Obligaciones a Corto Plazo						
a. Límite de Obligaciones a Corto Plazo (mm)	N.A.			N.A.	pesos	Art. 30 Fac. I de la LDF
b. Obligaciones a Corto Plazo (nn)	N.A.			N.A.	pesos	Art. 30 Fac. I de la LDF

MAFYD, CAROLINA O'ADALUPE LUGO ROBLES
DIRECTORA GENERAL DEL INCUFID

L.C. MONICA TAMAYANTE LOPEZ
DIRECTORA DE ADMINISTRACIÓN Y FINANZAS DEL INCUFID

L.A. MARITZA BUGARIN PONCE
JEFA DEL DEPARTAMENTO DE RECURSOS FINANCIEROS